



## Indicadores Socioeconómicos

Línea Base para elaborar el Plan de Desarrollo Municipal

# Informe

Sucinto del proceso de construcción



## Namasigue, Choluteca 2018



## PLAN DE DESARROLLO MUNICIPAL

**Indicadores construidos en el marco de la normativa vigente, competencia delegada a la Secretaría de Gobernación, Justicia y Descentralización (SGJD); a través de la dirección de Planificación y Gobernabilidad Local. Normativa validada por el Proyecto FOCAL con la asistencia técnico - logística de la Agencia Japonesa de Cooperación Internacional (JICA) por sus siglas en inglés. Con la colaboración de la Asociación de Municipios de Honduras (AMHON) a través del Proyecto Fortalecimiento de la Estrategia de Gestión Descentralizada en Municipios y Mancomunidades con enfoque de Género (PFGD) financiado por la Agencia Española de Cooperación Internacional para el Desarrollo (AECID) y la veeduría de la mancomunidad de municipios costeros del sur (NASMAR)**

### PRESENTACIÓN

La Municipalidad de Namasigue, Choluteca, tiene la entera satisfacción de poner a disposición de las organizaciones del municipio, población en general, maestros, educandos, Instituciones privadas y del gobierno, programas y proyectos, el presente estudio Socioeconómico del Municipio para que sirva de consulta en la preparación y elaboración de planes, proyectos, e investigaciones específicas en pro del desarrollo de las comunidades y de nuestro municipio.

La información base de este estudio fue levantada a nivel censal por líderes de las propias comunidades y empleados de la municipalidad, bajo la supervisión de un equipo técnico municipal específicamente de la Unidad Técnica Municipal (U.T.M.), siguiendo una metodología basada en principios y respeto hacia la población, generalmente aceptados con relación a este tipo de trabajos, pero con la variante que se basa en la participación voluntaria y efectiva de los líderes comunitarios, quienes conocen sus vecinos y su propia realidad ya que en algunos casos la población no quiso brindar la información requerida, y gracias a esa voluntariedad de los líderes hace que este trabajo sea de bajo costo.

La Corporación Municipal de Namasigue en común acuerdo con la Mancomunidad (NASMAR) de la cual forma parte y La SGJD tomaron la decisión de su realización, lo que implicó la capacitación de un técnico de desarrollo comunitario de la municipalidad, el cual se encargó de la selección y capacitación de los líderes de cada comunidad, de la socialización, levantamiento, supervisión, corrección, codificación, digitación de las boletas, conformación de la base de datos y la preparación de los indicadores, cuadros de salida y recolección de información secundaria. Toda esta información queda en la municipalidad, bajo la responsabilidad del técnico de desarrollo comunitario, toda la información está por comunidad: barrio, aldea o caserío. Queremos externar nuestro agradecimiento a los líderes Comunitarios y voluntarios por el apoyo, esfuerzo y dinamismo, así como los importantes aportes técnicos del equipo de profesionales facilitadores que supervisaron el levantamiento de datos, digitalización, procesamiento, análisis e interpretación de resultados.

## PLAN DE DESARROLLO MUNICIPAL

Finalmente, en nombre de la población de nuestro municipio y de la Corporación Municipal, manifestamos nuestro profundo agradecimiento a:

A La Mancomunidad (NASMAR) por el apoyo técnico a la Secretaria De Gobernación, Justicia y Descentralización (SGJD) y a cada una de las dependencias De La Alcaldía Municipal que nos brindaron para lograr la realización de este importante estudio.

### Personas Que Participaron En La Elaboración De Este Estudio

Cargo Nombres	
<b>Técnico facilitador ADMHON</b>	Víctor Rápalo
<b>FOCAL II /SDHJGD</b>	<b>Enoc García</b>
<b>Técnico facilitador NASMAR</b> Barahona	Ing. Margen
<b>Técnicos Municipales : Jaime Enrique Peralta</b>	
<b>Facilitadores</b>	Dilcia Margot Flores Noelia Jamaly Flores Suany Celina Villalobos Keyla Jeaqueline Gómez Sara María Castro Ritzy Yasnely Estrada
<b>Supervisión</b>	<b>Manuel Medina</b> AMHON

## PLAN DE DESARROLLO MUNICIPAL

### Líderes voluntarios participantes en el levantamiento

Comunidad	
Nombre líder	
Yessenia Lizeth Córdova	Namasigüe Centro
Sara María Castro	
Nohelia del Carmen Sosa	
Iris Berenice Alvarez	
Luis Josimar Oviedo	
Antoni Duban Peralta	
Julia María Laínez	
Katia Julissa Córdova	
Osvir Arturo Aguilera	
Karen Guadalupe Ochoa	
Cristian Ovando	
Jennifer Marili Armas	
Donal Iván Medina	
Joselin Margoth Arriola	
Gelga Roxana Morales	San Jerónimo
Sandor Ricxiery Lindo	
Suyapa Chavarría	
Thayron Samuel Ocom	
Nahún Arturo Martínez	

**PLAN DE DESARROLLO MUNICIPAL**

<b>Ana Mareli Zepeda</b>	
<b>Belsy Scarleth Blandin</b>	
<b>Delmis Yaneth Chavarría</b>	
<b>Dileyla Miladis Ortiz</b>	
<b>Lucidalia Blandin Cruz</b>	
<b>Marbeli Banessa González</b>	
<b>Yelson Julián Gutiérrez</b>	
<b>Elvin Alfredo Martínez</b>	
<b>Heydi Alejandra Zepeda</b>	
<b>Noelia Del Carmen Cruz</b>	<b>San Bernardo</b>
<b>Nuris Elizabeth Ayala</b>	
<b>Roxana Yamileth Madariaga</b>	
<b>Keylin Sebastiana Estrada</b>	
<b>Elva Maholy Maldonado</b>	
<b>Carlos José García</b>	
<b>Delsi Carina Reyes</b>	
<b>Elder Reniery Pérez</b>	
<b>Nelson Eduardo Alvares</b>	<b>Yorolan</b>
<b>Cenia Melissa Álvarez</b>	
<b>Lesli Desiré González</b>	
<b>Shirley Yohelis González</b>	
<b>Nixon Oniel Zepeda</b>	<b>Tierra Blanca</b>
<b>Yorlin Amadeo Peralta</b>	

**PLAN DE DESARROLLO MUNICIPAL**

<b>Cenia Mariela Armas</b> <b>Isvi Betsabe Ordoñez</b> <b>Roger Ronaldo Gómez</b> <b>Meylin Gissela Martínez</b>	
<b>Adiel Méndez</b> <b>Lilian Rufina Cruz</b>	<b>San Isidro</b>
<b>Abner Daniery Sánchez</b> <b>Jaime Reniery Sánchez</b> <b>Lucina Iveth Díaz</b>	<b>San Francisco</b>
<b>Noel Godoy</b> <b>Marinelvis Aguirre Matamoros</b> <b>Ana Melissa Godoy</b> <b>Andrea Victoria Osorto</b>	<b>San Rafael</b>
<b>Evin Onil Herrera</b>	<b>Santa Irene</b>

INDICE

1. INTRODUCCION.....	15
1.1. RESUMEN EJECUTIVO .....	16
2. METODOLOGÍA APLICADA.....	17
2.1. Fase 1: Diseño y organización: .....	18
2.2. Fase 2: Promoción e Inducción: .....	18
2.3. Fase 3: Levantamiento .....	19
2.4. Fase 4: Tabulación y análisis .....	20
2.5. Fase 5: Validación, Socialización, Edición y Transferencia.....	20
3. MARCO DE REFERENCIA.....	21
4. ANTECEDENTES HISTÓRICOS DE NAMASIGUE .....	21
4.1. Surgimiento de Namasigue .....	22
4.2. Fecha que recibió categoría de municipio:.....	25
4.3. Orige del nombre del municipio.....	25
4.4. Primeras comunidades: .....	25
4.4.1. Primeros pobladores de Namasigue.....	25
4.5. Primeras comunidades: .....	25
4.5.1. Fecha que recibió categoría de municipio: .....	26
4.6. Costumbres.....	26
4.7. Tradiciones:.....	26
4.8. Gastronomía: .....	27
4.8.1. Bebidas y Comidas Típicas:.....	27
4.9. Patrimonio Histórico: .....	27
4.10. Primeros servicios públicos:.....	28
4.11. Personaje relevante por su aporte y prestigio al municipio:.....	28
4.12. Actividades económicas que sustentan la población.....	28
5. UBICACIÓN GEOGRÁFICA DE NAMASIGUE .....	28
5.1. UBICACIÓN DEL MUNICIPIO EN EL DEPARTAMENTO (MAPA).....	28
5.1.1. Límites del Municipio de Namasigüe .....	28
5.2. Límites Territoriales:.....	29

## PLAN DE DESARROLLO MUNICIPAL

5.3.	Extencion territorial: .....	29
5.4.	Altura en el municipio urbano:.....	29
5.5.	Sus coordenadas: .....	29
5.6.	Desglose de aldeas, barrios y caseríos: Cuadro #1.....	30
6.	CARACTERÍSTICAS FÍSICAS .....	33
6.1.	Topografía del municipio .....	33
6.2.	Principales ríos y quebradas que lo crusen.....	33
6.3.	Clima: .....	33
6.4.	Tipos de Suelos: .....	34
6.5.	Tipos de Estaciones.....	34
7.	CARACTERÍSTICAS BIOLÓGICAS.....	34
7.1.	Principales zonas de vida .....	34
7.2.	Subcuenca que pertenecen al municipio .....	35
7.3.	Describe principales Microcuencas.....	35
7.4.	Las áreas protegidas de Namasigüe son:.....	35
7.5.	Zona de reserva Bilologica existentes:.....	36
7.6.	Tipo de Vegetación Predominante .....	36
7.6.1.	La flora.....	36
7.6.2.	La fauna .....	38
7.6.3.	Mineria.....	38
7.7.	Principales Cultivos: .....	39
7.8.	Plantas comestibles y medicinales .....	39
8.	CARACTERÍSTICAS SOCIALES .....	40
8.1.	Manifestación de Relaciones Sociales entre sus Pobladores .....	40
8.2.	Formas de Organización.....	40
8.3.	Valores .....	41
8.4.	Grupos étnicos existentes.....	41
8.5.	Patrimonio Arqueologico y linguistico: .....	41
8.6.	Principales religiones. ....	42
8.7.	Formas de Recreación: .....	42
8.8.	Juegos tradicionales: .....	42

## PLAN DE DESARROLLO MUNICIPAL

8.9.	Principales celebraciones patronales y de otra índole:.....	42
9.	INSTITUCIONALIDAD E INVERSIÓN PARA EL DESARROLLO DESEMPEÑO MUNICIPAL .....	43
9.1.	Oficinas que operan en la alcaldía municipal y sus funciones:.....	44
9.2.	Principales indicadores de desempeño municipal:.....	47
9.3.	Insidencias en la población y en el territorio.....	47
16.3.1.	Liga municipal.....	47
16.3.2.	Proyecto de prevencion de embarazo en adolescentes .....	47
16.3.3.	Organización, capacitación, y capitalización de las cajas rurales .....	48
16.3.4.	Protección y conservacion de recursos hídricos.....	48
16.3.5.	Acompañamiento a las mujeres que sufren violencia .....	48
16.3.6.	Ordenamiento territorial.....	48
16.3.7.	Proyecto FOCAL III.....	48
16.3.8.	Recursos Humanos .....	48
16.3.9.	Vivienda .....	49
16.3.10.	Sistemas de agua .....	49
16.3.11.	Sistema electrico .....	49
10.	PRESENCIA INSTITUCIONAL EN EL MUNICIPIO.....	49
10.1.	Instituciones públicas y privadas que operan en el municipio de Namasigüe.....	49
10.2.	Programas Y Proyectos Su Poblacion Objetivo Y Tipo De Servicio Que Brindan .....	50
10.3.	Instancias Creadas En El Municipio Y Su Funcionabilidad: .....	51
11.	SOCIEDAD CIVIL.....	53
11.1.	Cantidad y tipo de organizaciones existentes, funcionalidad e incidencias en el desarrollo.....	53
12.	INVERSIÓN SOCIAL .....	53
12.1.	Tipo de inversión social que se ejecutaron en el municipio: .....	54
12.2.	Fuente de inversión y ejecutores: Descripccion del Proyecto .....	57
13.	INFRAESTRUCTURA BÁSICA.....	58
13.1.	VIAL.....	58
13.2.	Longitud de carreteras primarias, secundarias, caminos de penetración y su estado .....	58
13.3.	Descripcion y numero de Comunidades que no están comunicadas: .....	64
14.	Electricidad .....	64
14.1.	La longitud de línea primaria y secundaria .....	64

## PLAN DE DESARROLLO MUNICIPAL

14.2.	Numero de estaciones de distribución: .....	65
14.3.	Comunidades no atendidas con el Servicio: .....	65
15.	TELEFONÍA Y CORREOS .....	65
15.1.	Disponibilidad de líneas telefónicas domiciliarias .....	65
15.2.	Numero de abonados por Hondutel: .....	65
15.3.	Telefonos Comunitarios: .....	65
15.4.	Agencias de servicio de Hondutel .....	65
15.5.	Agencias de servicio de Honducor .....	65
15.6.	Otras agencias de telefonía existentes: .....	65
16.	SOCIAL .....	66
16.1.	Existencia de centros comunales .....	66
16.2.	Cancas de futbol .....	66
16.3.	Canchas de uso multiples .....	66
16.4.	No. De Iglesia .....	66
16.5.	Centros recreativos .....	66
16.6.	Centro de rehabilitacion.....	<b>¡Error! Marcador no definido.</b>
16.7.	Hogar de niño .....	66
16.8.	Áreas turísticas .....	66
16.9.	Cementerios .....	66
16.10.	Clube rotatarios.....	<b>¡Error! Marcador no definido.</b>
1.	Ver cuadro anexo: .....	66
17.	SALUD .....	72
17.1.	Centro de Salud Existente.....	72
17.2.	Hogares Maternos Infantiles.....	73
17.3.	Numero Hospitales .....	73
17.4.	Cantidad de clínica Odontologicas .....	73
17.5.	Cantidad de clínicas privada.....	73
18.	EDUCATIVA .....	73
18.1.	Centros de educación Básico del Municipio de Namasigue.....	74
18.2.	Centros Educación Preescolar y Escuelas del Municipio de Namasigüe .....	78
18.3.	Centro de Educación Secundaria:.....	79

## PLAN DE DESARROLLO MUNICIPAL

18.4.	Centros de Formacion Artesanal .....	80
18.5.	Centros de Alfabetizacion: .....	80
18.6.	Centros de Educacion a Distancia .....	81
18.7.	Centros de Formacion Profecional/Tecnica .....	81
18.8.	Centros de Formacion Artistica y Cultural.....	81
19.	PRODUCTIVA.....	81
19.1.	Sistema de irrigación existentes, distritos o individuales .....	81
19.2.	Centro de acopio.....	81
19.3.	Viveros.....	81
19.4.	Cantidad de rastros públicos y privados .....	82
19.5.	Cantidad de Microempresas y Agroindustrias.....	82
19.6.	Secadores de Granos.....	83
20.	ANÁLISIS DE LOS PRINCIPALES INDICADORES .....	83
20.1.	SOCIOECONÓMICOS .....	83
21.	POBLACIÓN.....	83
21.1.	Población total:.....	83
21.2.	Promedio de personas por Viviendas. ....	83
21.3.	Clasificación de personas por rangos de edades y sexo. ....	83
21.3.1.	Población Clasificada por Rangos de Edades .....	84
21.4.	Comportamiento migratorio y hacia donde:.....	85
22.	SALUD .....	85
22.1.	Acceso de la población a los servicios de Salud: .....	85
22.2.	Opinión de la calidad de los servicios de Salud. ....	86
22.3.	Situación de la salud reproductiva.....	87
22.4.	Numero de Madres Solteras .....	88
22.5.	Número de niños que nacieron el año pasado. ....	88
22.6.	Frecuencia de quienes atienden el parto.....	88
22.7.	<b>Cuadro # 13 Cuadro resumen de quien atendió el parto .....</b>	<b>88</b>
22.7.	Número de muertes maternas. ....	89
22.8.	Enfermedades más frecuentes. ....	89
38.8.1.	Cuadro#13 Incidencia De Enfermedades .....	89

## PLAN DE DESARROLLO MUNICIPAL

23. SERVICIOS BÁSICOS.....	90
23.1.    Número de Viviendas con agua.....	90
23.2.    Quienes administran el sistema de agua y su eficiencia.....	91
23.3.    Viviendas Con Letrinas y quienes la usan:.....	91
23.4.    Mencionar la recolección de basura y su eficiencia: .....	91
23.5.    Aseo de las calles:.....	91
23.6.    Viviendas con energía eléctrica o solar: .....	92
23.7.    Cantidad de días que reciben los servicios básicos .....	92
23.8.    Opinion sobre la calidad del servicio y que hace para mejorarla .....	92
24. VIVIENDA.....	93
24.1.    Comportamiento de la tenencia de la Vivienda y análisis de este comportamiento.....	93
40.1.1.    Cuadro # 54 Tenencia de la vivienda .....	93
24.2.    Condiciones de las Viviendas Ocupadas .....	93
24.3.    Condiciones como se demuestra.....	93
24.4.    Condiciones de las Viviendas desocupadas y porque .....	94
24.5.    Deficiencia más evidente de las viviendas. ....	94
25. EDUCACIÓN.....	95
25.1.    Deserción y Repitencia Escolar.....	95
25.2.    Cuadro de deserción y repitencia escolar por Centro Educativo de Educación Primaria .....	96
25.3.    Cuadro comparativo de deserción escolar y reprobada .....	96
25.4.    Cuadro de deserción escolar y reprobada de Educación Secundaria.....	97
25.5.    Cantidad y tasa de analfabetismo .....	97
25.6.    Material didáctico y tecnología .....	98
25.7.    Infraestructura de los Centros Educativos y Recurso Humano .....	99
25.8.    Infraestructura De Los Centros Educativos En El Casco Urbano .....	99
25.9.    Comportamiento de las Sociedades de Padres de Familia .....	99
25.10.    Cuadro de Analisis sobre la situación de los Jovenes y niños en edad escolar .....	100
25.11.    Distribución por nivel escolar.....	101
25.12.    Cuantos están estudiando y no estudian .....	101
25.13.    Motivos por los cuales los niños no estudian .....	101
26. IGUALDAD ENTRE LOS SEXOS A NIVEL EDUCATIVO.....	102

## PLAN DE DESARROLLO MUNICIPAL

26.1.	Clasificación de Personas en edad escolar (5 a 23 años).....	102
26.2.	Correlacion de entre los Niños que estudian y no estudian segun su sexo.....	102
26.3.	Cuadro # 23 Igualdad Entre Los Sexos En Edad Escolar De 5 a 23 Años.....	102
26.4.	Criterio o costumbre que predomina en el municipio para que se manifieste ese Comportamiento. ....	103
27.	ECONOMÍA.....	103
27.1.	Tipos de cultivos que predominan en la producción agricula .....	103
27.2.	Productos artesanales que sobresalen .....	104
27.3.	Que produstos agrícolas se industrializan .....	104
27.4.	Servicios que se les brinda a los productores en asistencia técnica.....	105
27.5.	Productos que se cosecha son:.....	105
27.6.	Que capacitación y créditos se ofrecen y por parte de quien.....	105
	Existencia de agiotistas en el municipio y que tasa de interés cobran, que plazos y que condiciones .....	105
27.7.	Tipo de infraestructura para la producción existente.....	105
27.8.	Existen varias empresas de transportes entre ellas tenemos:.....	106
27.9.	Condiciones para el Turismo.....	106
27.10.	Principales Mercados donde se Coloca la Producción. ....	107
27.11.	Fuerza de trabajo que más predomina .....	107
27.12.	Nivel de empleo, sub empleo y desempleo .....	108
27.13.	Salario e Ingresos promedio por Familia.....	108
27.14.	Cuadro De Rangos De Los Ingresos Familiares.....	108
27.15.	Remesas Familiares:.....	109
	Ajustan los ingresos para alimentar los tres tiempos .....	109
27.16.	Promedio de personas que trabajan la tierra:.....	110
27.17.	Comportamiento de la tenencia de la tierra en que trabaja la familia: .....	111
27.18.	Se producen los suficientes alimentos para el consumo familiar: .....	112
27.19.	Calificacion del recurso humano .....	112
28.	PARTICIPACIÓN.....	112
28.1.	Instancias y mecanismos de participación.....	112
28.2.	Comportamiento de la Participación según el género .....	112
28.3.	Voluntad que brinda el gobierno local .....	113
28.4.	Voluntad política existente por la corporación y el alcalde.....	113

## PLAN DE DESARROLLO MUNICIPAL

29. CONCLUSIONES.....	113
29.1. A NIVEL DE INGRESOS Y SEGURIDAD ALIMENTARIA:.....	113
29.2. A NIVEL DE EDUCACIÓN Y FUERZA DE TRABAJO EMERGENTE .....	113
29.3. A NIVEL DE IGUALDAD DE GÉNERO .....	113
29.4. A NIVEL DE SALUD.....	114
29.5. A NIVEL DE AGUA Y SANEAMIENTO.....	114
29.6. A NIVEL DE LAS VIVIENDAS.....	114
30. Anexo.....	116
30.1. Infraestructural Básica Social Existente en el Municipio y por comunidad infraestructura básica.....	117
30.2. INFRA ESTRUCTURA BÁSICA SOCIAL EXISTENTE POR COMUNIDAD.....	118
30.3. PRESENCIA INSTITUCIONAL POR COMUNIDADES DEL MUNICIPIO.....	131
30.4. PRESENCIA DE LAS ORGANIZACIONES DE LA SOCIEDAD CIVIL POR COMUNIDAD .....	137
30.5. Inversión en infraestructura social realizada por comunidad .....	138
30.6. Instituciones que atiende con inversión por comunidad.....	169
30.7. VIVIENDAS OCUPADAS Y DESOCUPADAS .....	170
30.8. Cuadros de frecuencia simples de la boleta levantada .....	173
30.9. MATRIZ DE INDICADORES DE NAMASIGUE VR O.D.M. ....	177
30.10. PROFESIÓN U OFICIO DE LA POBLACIÓN EN EDAD DE TRABAJAR .....	180
30.11. OCUPACIÓN ACTUAL DE LA POBLACIÓN EN EDAD DE TRABAJAR.....	180
30.12. Listados de Vivienda para la Boleta censal .....	181
30.13. Organigrama de Municipalidad .....	186
30.14. Croquis censales .....	187
LISTADO DE LAS VIVIENDAS COMUNIDAD Y CROQUIS CENSALES. ....	187
Colonia: 5 de junio.....	196
30.15. INSTRUMENTO CENSAL.....	496
30.16. GALERÍA DE FOTO.....	500

### 1. INTRODUCCION

El presente documento incluye los datos cuantitativos y el análisis cualitativo de los indicadores socioeconómicos levantados a nivel censal, con participación social, en el Municipio de Namasigüe, Choluteca; datos levantados durante el 26 de Julio del 2017 al 26 de Agosto del 2017, en todo el Municipio de Namasigüe, y que representan los índices porcentuales y la base para medir y comparar los avances que el municipio ha tenido en temas puntuales como: Salud, Servicios Públicos, Seguridad Alimentaria, Educación, Trabajo y Vivienda.

El documento contiene la presentación por el Alcalde Douglas Orestes D. Vicente Jarquin, una introducción, al resumen ejecutivo, y seis capítulos; el primero trata el marco de referencia desarrolla el contexto biofísico y socioeconómico, que incluye los antecedentes históricos del municipio, su ubicación geográfica y se realiza la caracterización del municipio a nivel físico, biológico y social.

El capítulo segundo hace un breve análisis sobre la institucionalidad existente y la inversión para el desarrollo, tomando en consideración la situación del desempeño de la municipalidad, la presencia institucional en el municipio, el nivel de organización de la sociedad civil y la inversión social ejecutada en el Municipio de Namasigue durante el 2017 y 2018.

El capítulo tercero describe, en síntesis, la infraestructura básica existente en el Municipio en cuanto a los aspectos de salud, educación, producción, vial e infraestructura social, con el propósito de tener una idea general de las disponibilidades existentes en estos campos, y por ende de las carencias y deficiencias que repercuten en la cobertura de los sectores analizados.

En el capítulo cuarto se analizan los principales indicadores socioeconómicos recolectados censalmente, en las variables de población, salud, servicios básicos, vivienda, educación, igualdad entre los sexos a nivel educativo, economía y participación social y ciudadana, los cuales representan el conjunto de indicadores bases para medir los avances del desarrollo municipal.

El capítulo quinto resume las principales conclusiones de los resultados del trabajo censal que muestra la actual situación del municipio, realizado bajo la dirección de la U.T.M.

En el capítulo sexto se agregan como anexos los cuadros que muestran la presencia institucional, la existencia de organizaciones de la sociedad civil e inversiones sociales realizadas durante el último año.

Esperamos que el presente estudio sea utilizado como un instrumento valioso para proponer y medir hacia el futuro del desarrollo de nuestro Municipio de Namasigue.

## **1.1. RESUMEN EJECUTIVO**

El Municipio de Namasigûe cuenta con una población de 29,078 habitantes según la encuesta de línea base, los cuales están distribuidos en 4 barrios, 9 aldeas y 71 comunidades; estaba proyectado que a este año 2018 la población oscilara en unos 34,344 habitantes, pero debido a la emigración por la falta de fuentes de trabajo y al no tener un registro cuantitativo de estos habitantes que están diseminados en las principales ciudades del país y en el extranjero.

De todo el total 14,719 son hombres y 14,359 mujeres. Existe un promedio de 5 o más personas por vivienda y la densidad poblacional es de 96.26 personas 356.77 P/Km<sup>2</sup>.

La población menor o igual a 18 años es de 2,269 del total, lo que muestra una población relativamente joven y que en los próximos años estará presionando por nuevas fuentes de trabajo y nuevos servicios públicos, entre otros aspectos.

Los nacimientos para el año 2017 son de 13 niños, lo que significa una tasa de natalidad de 0.13 % de la población.

Existen 351 madres solteras. En la mayoría de las viviendas, viven dos o más familias.

La tasa de mortalidad materna durante el parto y el posparto para el 2017 fue de 17 muerte, por los 29 partos atendidos, sin embargo, la mortalidad infantil en el período fue de 9 niños menores de 5 años, esto representa una tasa de mortalidad infantil del 0.3 %.

Entre las enfermedades de mayor incidencia en la población están:

Diarreas que afecto (3.72) Asma Bronquial que afecto (2.13) Diabetes que afecto (1.87) De la piel que afecto (1.24)

Discapacidad que afecto (1.24%) de la población, Neumonía 0.47%, Epilepsia 0.31%, Consumo de Alcohol 0.24%, Consumo de drogas (0.03%), Cáncer (0.07%) y Tuberculosis (0.06%) y el resto de las enfermedades tienen un índice menor del 0.5% a 0.90%.

El 92.1% de la población recibe el servicio de agua, a través de diferentes medios del cual el 5.48% es a través de agua domiciliar por acueducto, un 12.33% acarrea agua de río o quebrada, el 14.38% agua de pozo propio, el 4.79% pozo comunal y el 0.34% Reservorio de agua lluvia,

## PLAN DE DESARROLLO MUNICIPAL

Agua de fuente de llave publica 54.79% siendo el área urbana la más carente de agua ya que lo recibe por acueducto domiciliario y falla mucho se están hasta 2 o 3 meses sin recibirlo.

Un 78.28 % de la población y poseen servicio sanitario 7.19 y el 61.64% de la población poseen fosa simple, 4.45% de la población posee fosa séptica, este es un problema ya que los que no poseen donde hacer sus necesidades lo hace al aire libre propagando contaminación.

La cobertura del servicio de energía eléctrica es del 52.4 %, y el servicio de alumbrado público que recibe la mayor parte de la población del casco urbano es de un 52.4%.

Lo que más se utiliza para cocinar es la leña, el cual representa 97.29% y el segundo más usado es la electricidad representado el 2.37%, el tercero gas Kerosen con 0.34%.

1580 niños y jóvenes se encuentran en edad para estudiar, de estos son 143 (100%) son varones y son mujeres 177 (99.98%); de este total sólo el 199.98% están estudiando.

La tasa de analfabetismo en el municipio de Namasigüe es de 0.76%. La población estudiantil a nivel diversificado es muy bajo ya que de 69 jóvenes en edad de hacerlo solo 32 están estudiando en este nivel un 10% de la que se encuentra en edad de este nivel, por lo que el nivel de profesionalización y calificación del recurso humano del municipio no es el esperado para lograr impulsar el desarrollo local. Las principales actividades económicas del municipio son servicios con 292, industria con 18.49% y comercio con 1.03% y servicios con 21.58%. La mayor fuerza de trabajo de empleador es la agricultura y el sector de ama de casa.

Población en edad de trabajar (PET) del municipio representa el 67.03 % del total de la población; la población económicamente activa es el 50.85%. Existen un total de 170 diferentes profesiones y oficios. La profesión que sobresale es la de ama de casa 31.81%, estudiantes 17.31% en tanto los oficios más relevantes son: agricultor, labrador-agricultor, jornalero, labrador.

## 2. METODOLOGÍA APLICADA

La metodología preparada por JICA y la SGJD fue concertada con los alcaldes y las Corporaciones Municipales de los municipios que integran la Mancomunidad de NASMAR, posteriormente se capacitaron los Técnicos facilitadores que asumirían la ejecución y supervisión del proceso en el trabajo de campo y estos seleccionar y capacitar a los líderes comunitarios de cada una de las comunidades a levantar Línea Base

## PLAN DE DESARROLLO MUNICIPAL

A continuación, describiremos las diferentes etapas planificadas para el desarrollo del proyecto, las cuales se han dividido en cinco y son:

### 2.1. Fase 1: Diseño y organización:

Preparación de instrumento de levantamiento de la información (boleta). Revisión de la propuesta metodológica y los indicadores

Asignación de Técnico Municipal

Preparación de material para capacitación

Capacitación al equipo técnico Municipal - facilitador

Esta fase es una parte fundamental del proceso debido a que implica la construcción de las bases para las etapas posteriores; el diseño parte de objetivos ya definidos los cuales tienen variables determinantes y de las cuales se seleccionaron las más apropiadas para la preparación del instrumento de recolección, también nos llevó un tiempo prudencial este proceso ya que toco organizarse y diseñar las tácticas o propuestas a llevar a la población para que nos brindaran la información más cercana a la realidad para el éxito del levantamiento de línea base, la realización de un estudio de la zonificación del campo y concertado con las autoridades y líderes municipales seleccionando a los mejores y con la mayor capacidad para la realización de las jornadas de trabajo en el menor tiempo todo este `programado con antelación.

Los productos de esta fase incluyen la validación del instrumental a nivel de campo y concertado como anteriormente dijimos con líderes comunitarios y autoridades municipales.

### 2.2. Fase 2: Promoción e Inducción:

Concertación del proceso con la Corporación Municipal (Firma de la Carta de compromisos)

Selección de líderes comunitarios para participar del proceso de levantamiento.

Capacitación metodológica y concertación de compromisos con líderes comunitarios.

Preparación de los croquis y listado de jefes (as) hogar, por comunidad.

Realización de asambleas comunitarias para socializar el proceso y motivar a la población.

Dentro de los propósitos de esta fase se encuentran el poder lograr que las Corporaciones Municipales conozcan la importancia del proceso y sus resultados y por eso es que informamos a la Honorable cooperación municipal de Namasigüe que el proceso requiere de la mayor atención por todas las autoridades en el involucradas para la obtención de los mejores resultados contando para ellos con los mejores líderes comunitarios que realizaran el trabajo de campo, se convirtió en un paso esencial la inducción, capacitación, socialización de la boleta, la elaboración de los croquis, listado de jefes de familia.

## PLAN DE DESARROLLO MUNICIPAL

La selección de líderes se basa en un perfil diseñado que incluye saber leer y escribir, tener facilidad de comunicación verbal, facilidad para comprender y llenar información de cuadros y buenas relaciones interpersonales con los miembros de su comunidad y lo más importante ser líderes en sus comunidades al mismo tiempo la disponibilidad de tiempo y el compromiso con este proyecto para asegurarnos el cumplimiento de las funciones asignadas ya que esto es voluntario en este proceso capacitamos de 2 a 3 líderes por comunidad al cual sumamos el personal capacitado también de la municipalidad de Namasigüe.

### **De las funciones de los líderes tenemos las siguientes:**

Participación en los talleres de capacitación

Preparar con el apoyo del facilitador un plan de trabajo con las actividades a realizar

Promover asambleas comunitarias explicando los objetivos, formas de trabajo del proceso y lograr el compromiso de los jefes de familia a brindar la información

Identificar seleccionar otros líderes o jóvenes con disponibilidad y perfil para participar en el proceso de levantamiento

Realizar visitas domiciliarias a los hogares para el levantamiento de las boletas

Revisar las boletas levantadas para asegurar que estén completas antes de entregarlas

Participar en las reuniones de equipo comunitario para evaluar los avances del trabajo, analizar los problemas y plantear posibles soluciones

En este municipio, se realizaron 4 talleres en una semana de capacitación a un total de 30 empleados municipales y 40 líderes comunitarios.

### **2.3. Fase 3: Levantamiento**

El propósito de esta fase es el levantamiento de las boletas por hogares existentes.

En la comunidad y dentro del municipio el procedimiento se resume a continuación

Reunión del equipo comunitario para la distribución geográfica de trabajo (esta se hace de acuerdo al mapa censal).

Líderes comunitarios realizan jornadas de levantamiento de boletas (una por familia) y llenado de formatos de información secundaria.

Revisión de boletas levantadas, los líderes comunitarios preparan paquetes y entregan al facilitador

El Facilitador Municipal supervisa y da seguimiento

El Facilitador revisa resultados y hace el control de calidad de las boletas levantadas.

## PLAN DE DESARROLLO MUNICIPAL

Revisión final y preparación de paquete de la comunidad listo para digitalizar.

Durante esta etapa nos pasaron infinidad de experiencias y nos dimos cuenta de la realidad en que la mayoría de la población del municipio de Namasigûe, ya que se visitaron cada uno de los hogares habitados.

### 2.4. Fase 4: Tabulación y análisis

Esta fase tiene como propósito la revisión y la preparación de la información recolectada y digitalarla para obtener los resultados consolidados en cuadros de salida previamente diseñados, posteriormente se preparan los indicadores para el análisis del comportamiento socioeconómico de la comunidad y del municipio el procedimiento es el siguiente:

**Revisión:** una vez recolectada la información en cada comunidad, el técnico facilitador hace una nueva revisión de las boletas para asegurarse que de no existan errores que afecten la tabulación, en caso de encontrarse alguno se debe realizar el re levantamiento.

**Digitación:** Los técnicos facilitadores realizan la actividad de la digitalización de datos por cada boleta, igualmente la puede realizar personal de apoyo capacitado.

**Preparación y revisión de cuadros de salida:** una vez hecha la digitación se preparan los cuadros de salida con la información datos requeridos para el análisis

**Elaboración de informe de línea base e informe de análisis:** con los cuadros de salida se prepara el listado de indicadores que se convierten en línea base, y que en un periodo determinado sirven para medir si las condiciones han mejorado o no en el municipio. Los cuadros de salida y el listado de indicadores de línea base son instrumentos necesarios para realizar el análisis preparar el informe de los resultados obtenidos, el cual se sometió a revisión de los patrocinadores quienes hacen las observaciones y correcciones necesaria para la posterior validación del documento. Los cuadros de salida y análisis son el informe de anexos y de frecuencia simple de allí sale los indicadores.

### 2.5. Fase 5: Validación, Socialización, Edición y Transferencia

En esta fase se valida con las autoridades Municipales ósea el Alcalde y regidores, líderes comunitarios los resultados del trabajo, la información secundaria recolectada es de gran importancia al igual que la reflexión de los resultados de los indicadores obtenidos, ya que de ellos se parte para promover el desarrollo comunitario y municipal. El procedimiento es el siguiente:

**Validación del Documento:** una vez elaborado el informe a nivel de borrador el técnico facilitador realiza las jornadas de validación con la participación de las autoridades municipales y líderes comunitarios que

## PLAN DE DESARROLLO MUNICIPAL

participaron en el proceso, se revisa la redacción del contenido se recogen las observaciones e inquietudes que los participantes concluyan, esto incluye los análisis de índices porcentuales.

**Ajustes finales y edición:** realizadas las correcciones pendientes y la revisión de estilo, se remite el documento al patrocinador para su aprobación y posteriormente se somete a la diagramación y edición del documento.

**Socialización:** se debe compartir el documento con la población los resultados obtenidos a través de un cabildo abierto.

### 3. MARCO DE REFERENCIA

#### 4. ANTECEDENTES HISTÓRICOS DE NAMASIGUE

Namasigue es un municipio en el departamento de Choluteca de Honduras. La palabra es Amacihuarl en mexicano "Agua de las Mujeres". Antes de la segunda guerra mundial el territorio era propiedad de la familia Sierke originarios de la República de Alemania.

Relato Histórico: De la existencia y constitución del Municipio de Namasigûe.

Este pueblo fue habitado por indios denominados los conchagüites, eran muy inteligentes estudiosos y manejaban bastantes la ciencia oculta; ellos se regían por sus propias leyes no aceptaban ninguna institución de autoridad, tanto civil como militar. Eran muy religiosos, su fe se basaba en un ser supremo; en las labores del campo trabajaban hombres y mujeres en comunidad; Pero ellos tenían un jefe de ciencias llamado Jónzon.

Este pueblo sufrió tres ataques, el primero fue en montelibano ubicado a seis kilómetros al este del pueblo, aquí era muy bajo el terreno y sufrían grandes llenas de los ríos, como ser de río Sampile, quebradas del plátano, actualmente quebrada seca, junto con el río del Namasigûe. Los indios se trasladaron al oriente; buscando la parte más alta, y subieron a un lugar llamado San Pedro que en la actualidad es La estrella, también llamada La Chorrera; A los pobladores no les gusto vivir en este lugar a causa de las enfermedades y siguieron buscando un lugar más adecuado, así fue como este pueblo está en la ubicación actual; el cual está bajo un misterio. El primer hombre de este pueblo que en ese entonces era una aldea fue Namboy y convivió por mucho tiempo con ellos, otro que también convivió, pero tiempo con los indios fue Andonis de apellido Nagusthi indígena de origen francés. Este se fue para Panamá donde se supone que se quedó.

Estos indios fueron mejorando el nombre del pueblo haciendo unos agregados de acuerdo al dialecto, que se pronunciaba en ellos. El segundo nombre fue Namasigûe y siguieron tratando de mejorar el mismo en los años mil quinientos dos, cuando ocurrió la conquista de los españoles, los indios conchaguitas sufrieron una gran epidemia y ungiéron a su Salvador. Existe todavía, parte de esos indios que habitan en un lugar llamado conchaguita. Quedándose una parte de estos aquí.

## PLAN DE DESARROLLO MUNICIPAL

Anteriormente, el río cruzaba por el centro del pueblo, pero misteriosamente se fue formando un cerrito llamado la Victoria al norte, por donde el río atravesaba hasta desaparecer la entrada de dicho pueblo, sus indios fueron mezclándose con sangre española o húngaro.

Este pueblo pertenecía a una aldea del Corpus; pero los indios de aquellos tiempos lucharon por independizarse, de dicho lugar, lucha la cual lograron; lo constituyeron como municipio en 1602 con el nombre de Namasigûe, una vez constituida le cedieron un área de terreno de atención superficial de 85 kilómetro cuadrado para ciudad la cual se realizó en el año 1602.

Su iglesia fue fundada en los años 1670 dicha posesión fue dejada por los indios de ese entonces, la cual fue trasladada por los alcaldes, al centro donde se edificó el anexo de la Escuela Republica de Honduras, anteriormente casa blanca, de una de sus piezas estaba variando la oficina del telégrafo, que el telegrafista era Antonio valle. Cuando el primer alcalde intentó la obra, éste murió y así presidieron, todo alcalde que ponía manos también moría, tal manera que la obra se quedó sola, su ubicación también tiene misterio según los indios y como no eran individualista ellos hacían su trabajo en comunidad, se defendían y se amaban como hermanos.

### 4.1. Surgimiento de Namasigue

En el año 1607 el gobierno de ese entonces les otorgo, un título de propuesta de tierra a favor de los indios de Namasigûe, este fue el primer título que les cedieron y otros más. Ejemplo Las marías que es donde está ubicada Tierra Blanca; también se encuentra mira flores parte de la Tajeada y el portillo del guácimo: el título de la archicofradía del Santísimo. En este están la hacienda Apasuru, Alta mira y El Cahuano, el título de las María se encuentra en el archivo Nacional y se divide del mojón El arado, el mojón del sálamo frente a la casa de Mira Flores, nombro oriente al mejor en cuanto a solano frente a la casa del miss liberal rumbo oriente a los cerritos de este al mejorar otro terreno también le llaman el mejor del coyol de este al mejor del portillo, la flor el que está al pie de un jícara en el solar de un señor Martínez en la Tajeada, de este al Mojón de la piedra del norte, de aquí al Mojón de tres piedra, aquí donde se encuentra ubicado el caserío o aldea del Portillo del Guácimo esta aldea está dentro de la jurisdicción de Namasigûe dicho Mojón es un cerro de piedra, de esta pareja o Mojón al Mojón las negras también es acabo de piedras de aquí al Mojón las peñitas Mojón esquinero de los terreños, El Palomos, El Terreno Sampile es Santa Emilia o palmeros nombre Primitivo es Sampile, y lindero jurisdiccional de Namasigûe y el municipio de Choluteca, el título de Marías Colindo al oriente con el Corpus y parte de Yusguare. Al norte también Yusguare y Choluteca, al sur con el título de la Archicofradía del Santísimo de Namasigûe, también este se encuentra dividido al lado del título las Marías. Del Mojón de los peñitas, al Mojón del Chorro o Guácimo, de aquí al Mojón de la Arada, de aquí al, al Mojón de las Marías Mojón es esquinero, donde tenía Propiedad don Pendencio Herrera, de aquí al Mojón sobre el curso de la quebrada las Marías a las vaca de la misma esquina de la propiedad de Susana Gómez en el bordo de la quebrada a la orilla del camino que conduce de Tierra Blanca a las Marías hacia Choluteca de este Mojón línea recta al Guanigiquil orillado a la propiedades Baquedano, Peralta y Oviedo. De este al Mojón del Flor Blanca en la serisa, de este al cerro el Picacho, norte Colinda con el Corpus al Mojón a lo alta del Chagüite, de aquí al Mojón cornizuelo esquinado con título san Bartolo rumbo del Este al poniente Oeste del quema macho en el cerro los pelones de este al carrizal donde don Lupe Betancur de aquí hasta santa Isabel, de este al Mojón del pico del cerro montoso de la Danta; de aquí al

## PLAN DE DESARROLLO MUNICIPAL

Mojón del Tipurín, de este al Mojón del Ojo de Agua , del Carreto, de este a la piedra gorda, en la Pintal de aquí al portón de Apasuru: de este al Mojón del portillo, Mojón de piedras en forma de una cruz de este al Mojón del Chorro o Guácimo, de este a las peñitas. Estos dos títulos se encuentran en el archivo nacional en Tegucigalpa. A nombre de pueblo de Namasigûe, y otros títulos, por ejemplo, San Bartolo, Santa Irene, San Jerónimo, una escritura del terreno de Cosme donado por el Gobierno del General Mejías

Colindres en el año mil novecientos doce de tres caballerías y media de extensión superficial, a favor de la corporación municipal otra escritura denominada la chorrera siempre a favor de la corporación para uso y servicio de sus moradores en Namasigûe, por el gobierno del general Tiburcio Carias Andino. Estas dos escrituras fueron cedidas al pueblo de Namasigûe, pero las tierras no fueron entregadas se quedó en manos particulares por medios políticos. Título de la morita que misteriosamente se desapareció en el año 1966 siendo suicidado Don Pedro Flores y cuando esto sucedió hubo reclamo de dos regidores Amado Quiroz López y el Asisclo Tercero y la respuesta que a estos se les dio fue las pruebas por no estar en inventarió, y que si se seguía el reclamo los mandarían a la cárcel por andar reclamando lo que no estaba en inventario: de la corporación, municipal. También había dos títulos más según informes de los viejitos que existieron en este municipio, que uno era de Candelaria patrona de este pueblo y otro de la Purísima siempre de este pueblo, estos no han podido encontrar en el archivo nacional. Según estos dos títulos se encuentran en la capitania de Guatemala porque en el año mil ochocientos setenta y seis. El señor presidente de la republica de Honduras, señor Marcos Aurelio Soto reformador de la república, separó la iglesia del estado, y este cancelo todos los títulos de los municipios que estaban a nombre de los santos. Algunos títulos están en las corporaciones, porque algunos alcaldes de ese entonces se preocuparon y pudieron obtener algunos de estos, a nombre de los patronos de este pueblo. Los indios de estos entonces pagaban a la iglesia unos diezmos que se decía antes, algunos daban dinero en efectivo y otros daban semovientes y lograron hacer una hacienda a San Bartolomé en el lugar de Cofradía de este mismo pueblo: Con el tiempo estos bienes desaparecieron misteriosamente hasta la fecha. También aquí en el barrio el calvario había un árbol de matapalo donde tiene casa Doña Simona Peralta ahí se ocupaba de mercado nacional, de los comerciantes que venían de Nicaragua, principalmente del viejo y Chinandega estos comerciantes uno de ellos era la Virginia Uyoha de transporte del comercio eran carretas muy típicas encetadas con palma; El negocio de cacao, pinol, frijoles, naranjas, mameyes, nísperos, dulce en atados, alhajas muy preciosas, sus carreteros eran Reynaldo y José Delgado, este tenía un apodo llamado el conejo, estas personas eran tan amigos, invitaban a los Hondureños a las fiestas patronales del viejo y de aquí de este pueblo Namasigûe iban a bautizar a esas fiestas por eso es que hay algunas personas que no encuentran su fe bautismal en Choluteca. Esta relación que se fue formando se llegó hasta el año de 1936. En el año de 1914 hubo un aguerra en todo el territorio, y la gente no hallaba que comer tanto que tuvieron que emigrar.

En el año de 1907 hubo una guerra de Nicaragua, contra Honduras y el Salvador que ocuparon a Namasigûe de base para pelear, Nicaragua ataco tres pueblos, que fueron Namasigûe como base de la guerra, Duyure y San Marcos de Colon por parte de Honduras. El jefe militar era el general Pilar Martínez, y por el Salvador el general Presa estos tres pueblos centroamericanos desatan la guerra ignorándose, y así fue que Honduras y el Salvador derrotaron al ejército de Nicaragua, cuando esto sucedió, el general Presa del Salvador vendió dos tropas de Honduras y el Salvador al comando del ejército de Nicaragua, como estos dos ejércitos Honduras y el Salvador

## PLAN DE DESARROLLO MUNICIPAL

no peleaban con los mismos fusiles, debido a que Honduras tenía el fusil marca rémington que era más grande el proyectil y era de peso plomo, y el del Salvador peleaba con el fusil inhume, que su proyectil era más fino y blindado que las carabinas, entonces este general Presa Paco al hacer la venta, le cambio los proyectiles a los dos ejércitos, al de Honduras le da el proyectil del inhume por el rémington y al ejercito de Salvador le da el proyectil del rémington, caso que cuando el ejército de Nicaragua actuó en contra ataque, los encuentra con que estos dos ejército Honduras y el salvador se hayan podido volar los fusiles y enfrenta a preso, viendo tanto muerto de estos dos países, se da la herida con rumbo al Salvador. Estos dos ejércitos miraron que este general había tomado camino desplego un pelotón alcanzando al otro llegando al paso de los horcones, línea división entre Honduras y el Salvador a quien dieron muerte inmediatamente y fue fusilado por lo que había hecho con las dos tropas, caso que se encuentra los trincheros y casquillos de las dos armas; pero más se encuentran del rémington, pueblo que fue bañado en sangre quedando para la historia. Cuando eran montañas todavía en el año 1936 se escuchaba un clarín tocando marcha, esto fue en el cerro de las minitas a las seis de la tarde nadie podía ir a la montaña a traer leña porque se oía claramente sonar machetes a causa de la matanza degenerada que hubo en este tiempo.

En 1907 vino una delegación de todos los países centroamericanos y se reunieron en Namasigüe en una casa de la familia vindeles la que ocuparon como palacio legislativo en discusión de mediación de la guerra entre los tres pueblos involucrados, y lograron obtener la paz entre estos mismos, ahí fue cuando estos representantes de los pueblos, dijeron cambiar el nombre a Namasigue y ponerle VILLA DE LA PAZ, sus indios no aceptaron este nombre y se quedó con el nombre de Namasigüe, aquí ofrecieron al alcalde de ese entonces hacerle un palacio municipal en la casa donde se había realizado la paz, este alcalde no acepto la propuesta, en este momento los guerreros de Nicaragua se robaron la virgen la candelaria que se encuentra en el viejo (Nicaragua) y santísimo.

En el año de 1314 se desata una epidemia de hambre y la gente no encontraba que comer y emigraron para Nicaragua en busca de alimentos, pasaban de distintos pueblos en busca de comida, se comían el tallo de guineos, los tallos de papaya los sancochaban, para dar de comer a los niños también sacaban de la tierra las raíz de jícama(malanga) a causa de esta escasa hambre, mucha gente moría en los caminos, las madres que daban pecho a sus hijos morían junto con ellos, toda persona moría inflamada debido a las raíces que comían, porque azotaban una plaga que era de chapulín la cual afectó hasta días de junio del año 1946.

El 13 de enero del año 1913 reventó el cerro de cosiguina y todo Namasigue quedo en oscuro, llovía ceniza y arena lo cual duro varios días.

Referente a la iglesia también se le han hecho dos aplicaciones, primero era un salón bastante bajo también muy pequeño contaba con un alto típico de madera, y un coro, donde se ubicaban los músicos de la banda del copery, la ejecutaban, Benedicto Benavides, de Concepción de María, ángel María Galindo del Corpus y José María Ruiz de la ciudad de Choluteca. Estos músicos venían el dos de febrero a la fiesta de la virgen de Candelaria y el 24 a la fiesta del patrón de San Bartolomé. Estos formaron una serenata por las noches y se iban de casa en casa con las músicas de guitarra de este pueblo. Ellos eran Juan Ramón Ovando, Gabriel Estrada, Manuel Arce y Jorge Arce.

## PLAN DE DESARROLLO MUNICIPAL

Las fiestas eran muy alegres, el pueblo se inclinaba a celebrar en los bailes, había mucho respeto, se bailaba mucho el tanga, el sisique, el bambúk, de tres, se observaba que había parejas que los bacones acostumbraban, el baile del zapateado, el sisique, y el bambuk, caites de cueros o suela cruda y la cutacha envainada, adornada Y cuidada por el hombre, estos llevaban el compás del son con el caite y lo cutacha.

### 4.2. Fecha que recibió categoría de municipio:

En el recuento de población de 1791 figuraba como pueblo de Choluteca y en el censo de 1887 ya recibió categoría como municipio.

### 4.3. Orige del nombre del municipio

Namasigue es un municipio en el departamento de Choluteca de Honduras. La palabra es **Amacihuarl** en mexicano "**Agua de las Mujeres**". Antes de la segunda guerra mundial el territorio era propiedad de la familia Sierke originarios de la República de Alemania.

### 4.4. Primeras comunidades:

San Bernardo, San Jerónimo, San Rafael, San Francisco, San Isidro, Santa Irene, Tierra Blanca, Yorolan, El casco urbano, Namasigûe centro y ciento uno caseríos. Y 76 comunidades

#### 4.4.1. Primeros pobladores de Namasigue

- Las familias Gusmanes fueron los primeros pobladores, pero se fueron pronto del municipio.
- Familias Oviedo
- Las familias castro
- Los cordoba
- Las familias Los solanos
- Las familias Los Zelayas
- Las familias Armas
- Las familias Bustillo
- Las familias Herreras

### 4.5. Primeras comunidades:

San Bernardo, San Jerónimo, San Rafael, San Francisco, San Isidro, Santa Irene, Tierra Blanca, Yorolan, El casco urbano, Namasigûe centro y ciento uno caseríos. Y 76 comunidades

### 4.5.1. Fecha que recibió categoría de municipio:

En el recuento de población de 1791 figuraba como pueblo de Choluteca y en el censo de 1887 ya recibió categoría como municipio.

### 4.6. Costumbres

Namasigüe es un pueblo donde sus pobladores están muy apegados a sus costumbres podemos mencionar algunas como:

- Jugar el fútbol por las tardes y fines de semana.
- Ir a misas los domingos y días festivos.
- Jugar a las cartas en las esquinas de las pulperías o el Casino o lo que queda
- Jugara Billar
- Hacer sopa los fines de semana
- Disgutar un Nacatamal con una taza de café
- Tomar café por la mañana y por tarde.
- Aseo diario de las casas.
- Celebrar sus cumpleaños.
- Reunirse toda la familia en las tardes para conversar.
- Hacer atol, nacatamal, güirila de maiz verde
- Hacer sopa de torta ta de pescado seco tradiciones.

### 4.7. Tradiciones:

Namasigüe celebra su feria tradicional patronal en honor a San Bartolomé, Que lo celebra cada año.

Namasigüe es un pueblo muy tradicional, como muchos de Honduras, en este municipio se celebran dos ferias patronales una de las cuales es en honor a la Virgen de Candelaria y la otra en honor a San Bartolomé el santo patrón del municipio. La primera feria se celebra a mediados del mes de febrero y la otra en honor al santo patrón San Bartolomé, que se inicia el 15 de agosto y finalizando el 31 del mismo mes. En estas fiestas, es muy común encontrar, juegos pirotécnicos, encuentros deportivos, fiestas bailables, comidas típicas.

**Entre las tradiciones en nuestro municipio podemos destacar las siguientes:**

- Procesions
- Música de banda.
- Alboradas durante la feria
- Celebrar los novenarios a difuntos
- Rezan
- Baila los fines de semana con discomóvil en las comunidades
- Bañar en lo los bañuario de la comunidad

## PLAN DE DESARROLLO MUNICIPAL

- Enterrar los Muertos con música de banda
- Liga de Fútbol

### 4.8. Gastronomía:

#### 4.8.1. Bebidas y Comidas Típicas:

- Sopa de mondongo.
- Tamalitos de elote.
- Atole de maíz nuevo.
- Tamalitos pisque.
- Tamales de gallina.
- Baleadas.
- Pan de torta.
- Sopa de frijoles con huevo.
- Nuéganos.
- Fresco de morro.
- Fresco de piña.
- Fresco de tamarindo.
- Sopa de gallina india.
- Torrejas
- Ciruelas en miel.
- Ayote en miel.
- Empanadas
- Nuegano
- Rosquetes
- Arroz con leche.
- Pozol
- Pinol
- Poliada de maiz sanconchado
- Catrachitas
- Yuca con chicharrón
- Hojuelas de maíz
- Fresco
- Frijoles Alacines
- Sopa de frijoles rojos
- Rosquillas
- Sopa de frijoles rojos con arroz
- Sopa de res
- Fresco de melón
- Chilaquiles
- Tacos
- Enchiladas
- Tajaditas de platanos
- Cuajada
- Queso
- Mantequilla
- Requesón
- Tostadas de pollo
- Chot suey
- Visted
- Enzaladas de frurtas
- Gallina rellena
- Lomo relleno
- Ayote guisados tierno
- Sustancia de Garrobo
- Pitero
- Pescado
- Camaron
- Sopa de Usugo
- Curiles

### 4.9. Patrimonio Histórico:

- Antigua Iglesia Católica

## PLAN DE DESARROLLO MUNICIPAL

- Alcaldía Municipal
- Parque municipal
- La Chorrera (Sitio Bañuario)
- Cementerio
- Carretera de tierras de las comunidades
- Carretera con adoquines casco municipal

### 4.10. Primeros servicios públicos:

La mayoría de las comunidades del municipio cuenta con los servicios públicos de agua potable, luz eléctrica, luz Solar (paneles de luz solar) y letrinas. No existe ningún sistema de aguas negras.

### 4.11. Personaje relevante por su aporte y prestigio al municipio:

Hasta los momentos no existe una persona que halla sido reconocida por algún aporte de desarrollo.

### 4.12. Actividades económicas que sustentan la población

El Municipio es muy productivo, con tierras fértiles y sus grandes cosechas de camarón, que es su mayor fuente de ingresos, sus inmensas producciones de frutas y hortalizas como ser: Melón, Sandía, Marañón, yuca, maíz, maicillo, frijoles, etc.

**Comercio:** La infraestructura de comercialización de este municipio está formada por personas naturales asociadas a grupos campesino, pescadores, cajas rurales, agricultores y ganaderos que son la que sostienen la economía y la subsistencia de alimento en un 100% y la demás de la mercadería consumida en el municipio se importa de los diferentes lugares del país y en el extranjero. (Francia, España, Mexico, EEUU, Nicaragua etc.)

**Industria:** Existe una procesadora de agua (IMALUZ) esta ubicada en la parte norte del municipio Namasigüe la cual le da oportunidad empleo en el municipio,

También contamos con la implementación del Proyecto fotovoltaicos que es a través de proyecto de paneles solares que esta ubicada en la parte sur del municipio de Namasigüe.

## 5. UBICACIÓN GEOGRÁFICA DE NAMASIGÜE

### 5.1. UBICACIÓN DEL MUNICIPIO EN EL DEPARTAMENTO (MAPA)

#### 5.1.1. Límites del Municipio de Namasigüe

El Municipio de Namasigüe: colinda al norte con los municipios de Santa Ana de Yusguare con una extensión territorial de 204 km<sup>2</sup> que esta está sujeta a cambio ya que se está haciendo arreglo con catastro nacional para

## PLAN DE DESARROLLO MUNICIPAL

que se inscriba la totalidad de su área geográfica (litigio con el municipio triunfo, Choluteca) y Choluteca, al sur con los municipios de El Triunfo, al este con los municipios de El Triunfo y El Corpus y al oeste con el municipio de Choluteca. Está situado al Sur del Departamento de Choluteca y sus terrenos abarcan hasta el Golfo de Fonseca donde se arriesgan las poblaciones por marejadas e inundaciones, a 4 horas de Tegucigalpa, la capital del país.



### 5.2. Límites Territoriales:

**Al Norte:** Municipios de Santa Ana de Yusguare y Choluteca

**Al Sur:** Municipio de El Triunfo

**Al Este:** Municipios de El Triunfo y El Corpus

**Al Oeste:** Con el Golfo de Fonseca

### 5.3. Extencion territorial:

El municipio de Namasigüe cuenta con un área superficial de 356.77 Km<sup>2</sup>.

### 5.4. Altura en el municipio urbano:

La altura del municipio de Namasigüe es de 678 mts siendo el punto nmas alto sobre el nivel del mar, tomado desde la municipalidad.

### 5.5. Sus coordenadas:

13° 12' 7.69" N, 87° 8' 0.53" W

**PLAN DE DESARROLLO MUNICIPAL**

**5.6. Desglose de aldeas, barrios y caseríos: Cuadro #1**

<b>No.</b>	<b>Comunidad principal</b>	<b>Comunidades agregadas</b>
1	Tierra blanca	El Terrero
		El Tipurin
		Las Marías
		Jocomico
2	San Francisco	Las pitas
		Higuerón
		Las Pilitas
		Cofradía
3	Namasigüe Centro	Alta Mira
		Col. Nueva Esperanza
		Jacalito
		Apasoru
		El Cahuano
		Col Victoria Norte
		Col. Nueva Esperanza
		Col. 5 de Junio
		Col. Nuevo Esfuerzo
		Barrio el Japón
		Santa Ana
La constancia		

**PLAN DE DESARROLLO MUNICIPAL**

		Coyolar arriba
		Coyolar centro
4	Yoloran	Mercedes Murillo
		1 de Septiembre
		Bonanza
		Ranchería
		Costa Azul
		Guameru
		Playa negra
		Quebrachal
		Las cuchillas
		San Francisco
5	San Bernardo	El jote
		San Francisco
		Monte Limar
		El Venado
		Monte Cristo
		Nueva unión

**Mapa Satelital del Municipio de Namasigue, Choluteca**

## PLAN DE DESARROLLO MUNICIPAL



En la actualidad es el mapa segun secretaria de gobernación, pero se esta impugnando atraves de apoderados legales de la municipalidad.

## **6. CARACTERÍSTICAS FÍSICAS**

### **6.1. Topografía del municipio**

Superficie de Namasigüe, es de 20.100 hectáreas 201,00 km cuadrados (77,61 sq mi), altitud de Namasigüe es de 76 metros msnm, latitud de Namasigüe es de 132021, longitud de Namasigüe es de 87.1335, 13 grados 12 minutos.

### **6.2. Principales ríos y quebradas que lo crusen**

Cuenta con diversas fuentes superficiales y subterráneas. Fuentes superficiales: Los principales ríos son: Río Namasigüe desemboca en el Jicaro del Golfo de Fonseca.

Quebrada Gallardo

Quebrada Seca

Rio del Chaguitón

Rio de la Bonanza

Rio de Las Marías

Rio de San Bernardo

Rio de Namasigue

Quebrada Santa Cruz

### **6.3. Clima:**

El promedio anual de la humedad relativa del aire es de 66%, la temperatura media anual es de 29. 1 °C. La temperatura máxima promedio es de 34.5 °C y la mínima es de 23.4 °C.

Abril es el mes más caluroso con un promedio de 30.7 °C, el cual presenta un valor mínimo promedio de 27.5°C en el mes de septiembre.

Namasigüe se caracteriza por temperaturas altas todo el año, el mes más frío está por encima de los 18° C. Es también conocida como clima tropical húmedo y seco.

Las temperaturas son más altas en promedio en abril, alrededor de 29.5 ° C. Las temperaturas medias más bajas del año se producen en octubre, cuando está alrededor de 26.6 ° C.

La variación en la precipitación entre los meses más secos y más húmedos es 455 mm. La variación en las temperaturas durante todo el año es 2.9 ° C.

### 6.4. Tipos de Suelos:

El suelo en el municipio es de tendencia fértil. De acuerdo con la clasificación de la Simmons, en el territorio se distinguen 3

Tipos de suelos:

**Suelos secos altos:** son utilizados para siembra de maíz, maicillo, frijoles y café.

**Aluviales:** Estos suelos comprenden las llanuras aluviales y las llamadas vegas colindantes con los ríos.

**Coray:** Se caracterizan por ser suelos poco drenados. Generalmente franco arenoso o franco arcilloso en la capa superficial y francos finos en el suelo.

**Valle:** son utilizados como pastos, cultivo de caña, melón, sandía y maíz

**Terreno salado alvino:** Acto para crianza de crustacion y anfivos y otras especies

### 6.5. Tipos de Estaciones

En municipio namasigue solo se identifican dos estaciones en el año que son invierno que comprende los meses de mayo hasta octubre. Y verano en los meses de enero, febrero, Marzo, Abril, Noviembre y Diciembre soplan vientos muy frescos en el municipio que son los llamados vientos Al típicos de la época.

## 7. CARACTERÍSTICAS BIOLÓGICAS

### 7.1. Principales zonas de vida

- Cerro de Guanacaure.
- Area protegida Jicarito.
- Esteros el perron
- Esteros Labrillosa
- Esteros La berberia
- Esteros El pedregal
- Esteros San Bernardo
- Esteros El garcero

## **7.2. Subcuenca que pertenecen al municipio**

Cerró Guanacaure.

## **7.3. Describe principales Microcuencas**

- Microcuenca de Santa Isabel
- Microcuenca quema macho
- Microcuenca Caracol
- Quebrada Gallardo
- Quebrada Seca
- Rio del Chaguitón
- Rio de la Bonanza
- Rio de Las Marías
- Rio de San Bernardo
- Rio de Namasigue
- Quebrada Santa Cruz

## **7.4. Las áreas protegidas de Namasigue son:**

**Cerro de Guanacaure**



El cerro Guanacaure esta hubicado a unos 12 Km al sur oeste de la ciudad de Choluteca, comprende espacios de los municipios del Corpus, Santa Ana de Yusguare Y Namasigue.

### **Sitio de anidamiento Granjas Marinas San Bernardo**

Laguna de invierno El Jicarito

Área de uso múltiple cerró guanacaure

Microcuenca Quemamacho

Microcuenca Santa Isabel

Microcuenca Caracol

**7.5. Zona de reserva Biologica existentes:**

A Namasigue le corresponde los siguientes tipos:

- Acuíferos locales y extensivos, moderadamente productivos
- Acuíferos locales y extensivos, pobre a moderadamente productivos
- Acuíferos extensivos y altamente productivos

El nombre oficial es Laguna de Invierno El Jicarito, se ubica dentro del Área Protegida Manejo Hábitat /Especie El Jicarito”, en el Municipio de Choluteca, Departamento de Choluteca y se localiza a los 13º 7’41.38’’ Latitud Norte y 87º 11’51.92’’ Longitud Oeste. Colinda al norte con la comunidad de los Prados al sur con el Estero el Garcero al este con la comunidad del Garcero y Tionostal y al oeste con la Camaronera Acuicultura Fonseca. Forma parte del sitio RAMSAR 1000 designado el 10 de julio 1999.



**Áreas Protegidas:**

El Jicarito

San Bernardo



**TIPO DE BOSQUES**

**7.6. Tipo de Vegetación Predominante**

**7.6.1. La flora**

En el municipio es variada ya que hay diversas especies de árboles como:

## PLAN DE DESARROLLO MUNICIPAL

Guanacaste, Laurel, Madriago, Carreto, Guanacaste, Ceiba, Tigüilote ocalipto, mangle, también se consideran algunas zonas devastadas que requieren reforestación.

También se pueden encontrar plantas medicinales tales como: Nin, michiguistes, guasimo, Limón, Carao y acasia entre otras.

Entre las plantas frutales y comestibles tenemos: Mango, Marañón, Nance, Tamarindo, Guayaba, Papaya, zapote rojo y zapote sungano, Aguacate etc.

Y entre las plantas de hortalizas están: Maíz y Frijoles, Yuca, Sandia, Melon, semilla de marañon que en su mayoría para consumo local. Los productos tres ultimo son exportados al extranjero como europa, Norte america.

La mayor parte del territorio del municipio de Namasigüe se encuentra sin cobertura boscosa. Solamente el 0.25% se encuentra bajo cobertura de bosque latifoliado y bosque de mangle (0.1675%) y en menor cantidad el bosque latifoliado (0.079%).

### Cuadro del tipo de Vegetación existentes en la comunidad, plantas comestibles y medicinales.

No	Arboles Maderables	Medicinales	Frutales	Hortalizas
1	Guanacaste	El Limón	Mango	Maíz
2	Laurel	Quina	Yuyuga	Frijoles
3	Madriago	Hipasina	Marañón	Maicillo
4	Pintadillo	Guayaba	Nance	Yuca
5	Carreto	carao	Tamarindo	Sandia
6	Ceiba	Eucalipto	Guayaba	Melón
7	Tigüilote	Naranja Agrio	Papaya	Ayote
8	Cedro	Nin	Aguacate	Camote
9	Roble	Jengibre	Coco	Marañón
10	Quebracho	Zacate limo	Sandia	jocote

## PLAN DE DESARROLLO MUNICIPAL

11		Sabila	Sapote	Frijoles Alasines
12		Piedra escondida	Lima	Ayote
13		Uña de gato	Albaricoque	Pipian
14			Almendra	Ocra
15			Toronja	Café
16			Nispero	
17			Melon	
18			Anona	
19			Gunijiquil	

### 7.6.2. La fauna

Es muy rica y variada, aunque sus principales especies están en peligro de extinción debido a la cacería sin control de que son objeto dichas especies entre ellas: La Iguana, el Garrobo, conejo, Cusuco, Cascabel, Coyote, Venado, Zorro, guasalo, mapachín, cangrejo, el curil, etc.

Entre la fauna domestica podemos mencionar lo que forma uno de los patrimonios de nuestra comunidad como lo es el Ganado Vacuno, Caballo, Mula y burro, además la crianza de cerdos y gallinas, Jolote, Pato, perro, gato etc.

### 7.6.3. Minería

Las minerías por lo general en el municipio de Namasigue se desconocen los sitios exactamente donde están hubicados los sitios minerales, pero según investigaciones, los sitios son los siguientes:

- San Isidro
- San Francisco
- San Bernardo
- San Rafael Arriba

## PLAN DE DESARROLLO MUNICIPAL

### 7.7. Principales Cultivos:

En Namasigüe se cultivan hortalizas, verduras, árboles frutales. Cuadro #3

No	Hortalizas	Árboles Frutales
1	Hortalizas	1. Mango
2	Maíz	2. Papaya
3	Frijoles	3. Guayaba
4	Maicillo	4. Jocotes o ciruelas
5	Yuca	5. Marañón
6	Ayote	6. Tamarindo
7	Sandia	7. Zapotes
8	Melón	8. Maracuyá
9	Frijole alasitas	9. Alvaricoquis
10	Pipian	10. Almendra

### 7.8. Plantas comestibles y medicinales

8.

No.	Comestible	Árboles Medesinales
1	Maíz	Eucalipto
2	Frijoles	Quina
3	Yuca	Manzanilla
4	Ayote	Piñon
5	Sandia	Zacate de limón
6	Melón	Achote
7	Frijole alasines	Oregano
8	Pipian	Nin
9	Papaya	Jicaro
10	Naranja	Limón
11	Marañon	Marañon

## CARACTERÍSTICAS SOCIALES

### 8.1. Manifestación de Relaciones Sociales entre sus Pobladores

Las relaciones sociales que manifiesta la población de Namasigüe se caracteriza por la amabilidad y la unidad de sus habitantes. También podemos destacar su hospitalidad para con los visitantes.

Namasigüe es una comunidad donde las tradiciones y costumbres están muy apegadas en su forma de vivir, se destaca dentro de las costumbres y tradiciones el aspecto religioso, ya que forma parte fundamental de la vida espiritual de sus habitantes. La mayoría de los habitantes profesan la fe católica y la segunda religión más importante es la religión Evangélica. También hay otras religiones, pero son muy pocos habitantes quienes las profesan.

### 8.2. Formas de Organización

Namasigüe cuenta con varias formas de organizaciones entre los principales tenemos:

No.	Organización
-----	--------------

## PLAN DE DESARROLLO MUNICIPAL

<b>Patronatos</b>
<b>Juntas de Agua</b>
<b>Socieda de Padre de Familia</b>
<b>Caja Rural</b>
<b>Comité de Salud</b>
<b>Consejo de maestros</b>
<b>Clubes deportivos</b>
<b>Grupos eclesiástico Católicos</b>
<b>Junta directiva de la Iglesia Evangélica</b>
<b>CDN</b>
<b>COPECO</b>

### 8.3. Valores

Los valores que más se destacan en la población del municipio son:

- La Hospitalidad.
- Amistad
- La Honradez.
- El Respeto entre sus Habitantes.
- La Solidaridad.
- Serviciales.

### 8.4. Grupos étnicos existentes

Los grupos étnicos existentes en el municipio en el pasado han emigrado a otros lugares, por lo que actualmente no se tiene registro de dichos grupos en el municipio.

### 8.5. Patrimonio Arqueologico y linguistico:

- Iglesia Católica.
- El Colegio
- El Centro de Salud

## PLAN DE DESARROLLO MUNICIPAL

- Plaza Municipal
- Reserva hidrográficas

### 8.6. Principales religiones.

Las principales religiones de nuestro municipio son:

- La Religión Católica
- Religión Evangélica

### 8.7. Formas de Recreación:

Namasigüe es una población relativamente joven y eso hace necesario que se creen espacios de recreación para todos estos jóvenes que están en peligro de caer en drogas y pandillas. Entre algunas formas de recreación tenemos los encuentros deportivos que se realizan todos los fines de semana. También podemos mencionar las actividades que realizan las iglesias como convivios, retiros, vigiliadas para jóvenes y niños. La Municipalidad ha establecido la copa de fútbol ALCALDE que se juega todos los años con participación de toda la comunidad, otra recreación es bañar en Las quebradas y ríos del municipio.

### 8.8. Juegos tradicionales:

En la actualidad nuestro municipio aún conserva los juegos tradicionales que se realizan en las ferias patronales y otras celebraciones del año. Entre los más populares podemos destacar:

- Carreras de cinta
- Los maúles
- Bolar cometas
- Carrera de encostados
- Trapiche
- El palo encebado
- Trompos
- El comelón
- El Huevo y la cuchara
- Landa
- Las arditas cambian de jaula.
- La cebollita
- La ralluela
- Juega de chibo
- Juego de baraja
- Cuerda
- Landa
- El cantarito
- La pajara Pinta
- Me Fui al Posito

### 8.9. Principales celebraciones patronales y de otra índole:

En la comunidad de Namasigüe se celebran 2 ferias patronales entre ellas:

- Feria Patronal en Honor a la Virgen de Candelaria del 2 de febrero al 8 de febrero de cada año.
- Feria Fundación del 5 de agosto al 30 de agosto de Cada año.

En las ferias se realizan diversas actividades entre ellas:

## PLAN DE DESARROLLO MUNICIPAL

- Alboradas por las mañanas
- Quema de pólvora
- Procesiones con acompañamiento de música de banda
- Misas
- Vigilias
- Juegos tradicionales
- Encuentros deportivos
- Noches culturales
- Fiestas bailables

En la feria en honor a la Virgen de santa cruz se hace una misa de todo el día que se realizan bautismo, bodas, confirma.

### Otras Celebraciones

- Celebran rezos del novenario de difuntos.
- Se celebran las fiestas patrias.
- Se celebra el mes de las flores en todo el mes de mayo.
- Celebraciones navideñas.
- Se celebra el día de la biblia.
- El día de los Santos.
- Dia de la cruz.
- Dia del Maestro.
- El día de las madres.
- Dia de San Valentin.
- Dia del niño.

## 9. INSTITUCIONALIDAD E INVERSIÓN PARA EL DESARROLLO DESEMPEÑO MUNICIPAL

La Corporación Municipal está integrada por el Alcalde y Vice Alcalde, 8 regidores, 4 del Partido Liberal y 4 del Partido Nacional, la Corporación se reúne cada quince días ó sea dos veces al mes y en caso de emergencias pues las que se necesite.

Como parte de la representación de la sociedad civil existe el Consejo de Desarrollo Municipal (CODEM), que está integrado por 9 personas representantes de los sectores de educación, salud, seguridad, ambiente y social, El Comité Ciudadano de Transparencia (C.C.T.) que consta de 1 miembros y además de una Comisionada Municipal.

## PLAN DE DESARROLLO MUNICIPAL

En su estructura organizacional la municipalidad cuenta con las oficinas de la Secretaría, Tesorería, Unidad Técnica Municipal(UTM), Unidad Municipal Ambiental (UMA), Catastro, Departamento Municipal de Justicia, Contabilidad y Presupuesto, Control Tributario, Oficina De La Mujer, Niñez, Adolescencia y Juventud, Conserje y Aseador Municipal, Oficinas de técnicos Municipales Catastral, Desarrollo Comunitario (PLanes de desarrollo local. Focal II).

Los servicios públicos que atiende la Municipalidad son el cementerio, centro social, aseo de calles, personal medico para Centro de Salud y Ecuelas educativas.

Las inversiones de capital en Proyectos como Viviendas, techos, calles, aulas para educación se realizan exclusivamente de las transferencias recibidas.

Debemos resaltar que en los últimos 5 años la municipalidad ha tenido ha bien contratar en las ramas de Educación a maestros ya que en ciertos centros de estudio no hay suficientes maestros para cubrir la demanda educativa del mismo modo en salud contratando enfermeras y doctores para un mejor servicio en el municipio.

### 9.1. Oficinas que operan en la alcaldía municipal y sus funciones:

DEPARTAMENTOS Y OFICINAS	FUNCION
<b>Secretaria municipal</b>	Concurrir, certificar, comunicar, archivar, remitir, transcribir y coordinar.
<b>Departamento de Control Tributario</b>	Ejecutar el Plan Operativo por Departamento de administración Tributaria, cobro de impuestos y permisos de negocios.
<b>Departamento de catastro</b>	Actualización y mantenimiento de catastro municipal. Elaboración de croquis y constancias. Mediciones, evaluaciones e inspecciones de propiedades. Llevar el registro de pagos de bienes e inmuebles.
<b>Departamento de Contabilidad y Presupuesto</b>	Brindar informes rentísticos de ingresos y egresos, presupuesto municipal, rendición de cuentas municipal

## PLAN DE DESARROLLO MUNICIPAL

	<p>Ingresos de facturas.</p> <p>Conciliaciones Bancarias.</p>
<b>Tesorería Municipal</b>	<p>Recaudación de fondos por tributos de los contribuyentes.</p> <p>Ejecutar pagos contemplados en el presupuesto.</p> <p>Registro de cuentas bancarias.</p> <p>Depositar diariamente en las cuentas municipales los fondos recaudados.</p> <p>Registro de recibos.</p>
<b>Unidad Técnica Municipal</b>	<p>Es el ente encargado de la ejecución de Plan de Inversión Municipal.</p> <p>Y de la supervisión de los proyectos en ejecución de la municipalidad.</p> <p>Elaboración de los Planes de Desarrollo Municipal PDM Y PDC</p>
<b>Departamento Municipal de Justicia</b>	<p>Otorgar licencia para todo tipo de evento.</p> <p>Dar a conocer ordenanzas y disposiciones de la corporación municipal.</p> <p>Coordinar acciones con la policía preventiva asignada al municipio en materia</p>

## PLAN DE DESARROLLO MUNICIPAL

	<p>De seguridad ciudadana, cumplimientos de horarios y para mantener el orden público.</p> <p>Levantar actas de compromiso en relación a denuncias de hecho que perjudican el bienestar de los vecinos del municipio.</p> <p>Autorizar cartas de venta, y guía de traslado de ganado entre municipio y departamento.</p>
<b>Unidad Municipal Ambiental</b>	<p>Velar para que en las políticas y estrategias de desarrollo municipal sea considerado los aspectos ambientales para lograr un desarrollo sostenible.</p> <p>Promover la investigación, La Planificación y la implementación de modelos de manejo adecuado, tomando en cuenta entre otros el uso de la tierra.</p> <p>Recibir, registrar, dar seguimiento y canalizar a las instancias respectivas las denuncias en materia ambiental manteniendo informado al interesado; esto lo harán con el apoyo de los Directores de Justicia.</p> <p>Coordinar y ejecutar acciones referente a la protección, conservación y restauración ambiental en el campo de la reforestación, manejo integrado del recurso hídrico, manejo de los residuos sólidos, administración y vigilancia de las áreas naturales protegidas, control de contaminantes que se ajusten a las regulaciones técnicas que emita el gobierno central , ordenanzas municipales ,entre otras</p>
<b>Oficina de la Niñez y la mujer.</b>	<p>Es la encargada de la protección de los derechos de los niños y adolescentes</p>

## PLAN DE DESARROLLO MUNICIPAL

	Se Encarga de velar por el bienestar de las mujeres de nuestro municipio y de gestionar talleres para su Desarrollo Personal.
<b>Departamento de desallo Comunitario</b>	Establece laS organizaciones Juramenta la Organizaciones Registra las organizaciones Da acompañamiento a las organizaciones Capacita las organizaciones Empapado del proyecto FOCAL II Acompañamientop a ONG que llevan el proyecto de obra social a las comunidades.

### 9.2. Principales indicadores de desempeño municipal:

La corporación municipal se ha comprometido a mejorar los indicadores sobre la economía, vivienda e infraestructura social, salud, educacion, cobertura de luz, agua sanamiento, y carretera ya que estas son los indicadores que más afectan a la población de Namasigüe. En su mayoría su campesinos han vendido la moyor parte de su Tierra ahora para la productividad tienen que alquilar la tierra, y esto es una desventaja para ellos ya que no les da la productividad debido al alto costo que incurre en pagos de alquiler e insumos , y la otra parte en su mayoría los terrenos no estan registrados en la municipalidad ni en el registro de la Propiedad y al verse sin oportunidad muchos desiden emigrar al norte en busca de vida mejor contribuyendo esto a la desintegración familiar y dejando al interpedie a jóvenes y niños al cuidado de los mayores , una parte de gente que emigra son mutilados o muertos en el camino.

### 9.3. Insidencias en la población y en el territorio

#### 16.3.1. Liga municipal

Fue con el fin de recrear los jóvenes hacer intercambio a nivel social con otras comunidades, aperturabdo espacio de recreación, esparcimiento y evita que los jóvenes en vicios como el alcoholismo y la drogadicción.

#### 16.3.2. Proyecto de prevencion de embarazo en adolescentes

Se realiza con el fin de evitar que los pocenatjes de embarazo en adolescentes incrementen en el municipio de Namasigue. A través de intercambios deportivos, marchas, anuncios, banners y capacitaciones.

### **16.3.3. Organización, capacitación, y capitalización de las cajas rurales**

Este trabajo se ha hecho con el fin de promover el desarrollo económico local, a través de realización de varias actividades dentro de la misma caja rural, tales como: ahorro y crédito, venta de productos para generar recursos para capitalizar la caja, compra y venta de insumos (fertilizantes) para fortalecer la producción de granos básicos, y producción de camarón en el sector costero

### **16.3.4. Protección y conservación de recursos hídricos.**

Se hace con el objetivo de hacer productividad con el recurso hídrico, proyecto amigable al ambiente, con el propósito de generar conciencia en cuanto a la protección y conservación del ambiente, para reducir los riegos asociados a los problemas de invierno y verano en el municipio.

### **16.3.5. Acompañamiento a las mujeres que sufren violencia**

Como el aspecto de la descentralización de las municipalidades para adquirir más importancia dentro del estado, fomentar la participación activa de la mujer, e incidencia directamente en la elaboración de políticas públicas, como también facilitar la interlocución entre municipalidad y la mujer del municipio donde se le forma sobre sus derechos y deberes con énfasis en la igualdad de género, otro aspecto es fomento de la perspectiva de género, en este mismo espacio se promueve la participación y organización de las mujeres activas y elaboración de propuestas de iniciativa política, económica, cultural y social.

### **16.3.6. Ordenamiento territorial**

En este proyecto lo que se pretende es incorporar nuevos elementos como los componentes biológicos, las etapas diagnósticas como la evaluación y la actitud del uso de la tierra, así como el resultado final de la zonificación, agroecológica y socioecológica como también la integración de parques, áreas naturales, todo esto se hace con el fin de garantizar el nivel de vida de su población.

### **16.3.7. Proyecto FOCAL III**

Con este proyecto lo que se pretende en primera instancia es aplicar cuatro fases: Diagnóstico, digitación de información, elaboración de PDC, elaboración PDZ y por último tener el PDM, todo esto se hace con el fin de fortalecer la participación ciudadana para que asuma un rol protagonista en las decisiones para mejorar el nivel de vida de sus habitantes que nos permite identificar la problemática de varios aspectos de la población.

### **16.3.8. Recursos Humanos**

Ha proporcionado personal capacitado para mejorar la calidad de vida en salud, educación y apertura de espacios participativos con población en general en aplicación y socialización de proyectos en cabildos abiertos y en cada una de las comunidades con la participación de los técnicos.

**16.3.9. Vivienda**

Fomento y apoyo a las familias de escasos recursos económicos en el municipio como legalización de sus tierras aplicando la equidad e igualdad de género.

**16.3.10. Sistemas de agua**

Se ha trabajado con la dotación y reconstrucción de proyectos como también el fomento a la población y juntas administrativas de agua en el cuidado, protección y sostenibilidad de sistemas.

**16.3.11. Sistema eléctrico**

Se ha trabajado actualmente en darle una cobertura total a todo el municipio con el sistema eléctrico, tanto es así que en los lugares que no se puede instalar cable se está haciendo a través de paneles solares. En donde se le capacita a la población para darle sostenibilidad al plan y que opten para desarrollar proyectos que generen ingresos económicos.

**10. PRESENCIA INSTITUCIONAL EN EL MUNICIPIO**

En nuestro municipio existen varias instituciones públicas y privadas que han contribuido al desarrollo de nuestra comunidad. Dichas instituciones han brindado su apoyo técnico en lo financiero hay que estar pendientes porque casi no cumplen con este requisito a la realización de proyectos en todo el municipio. Entre las más importantes podemos mencionar las siguientes:

**10.1. Instituciones públicas y privadas que operan en el municipio de Namasigüe**

No	Municipalidad	Privada	Publicas
1	Iglesia Católica	X	
2	Iglesia Evangélica	X	
3	Secretaría de Educación (Centros Educativos)		X
4	Secretaría de Salud (Centros de Salud)		X
5	Plan de Honduras	X	
6	Claro Telefonía	X	
7	Tigo Telefonía	X	

**PLAN DE DESARROLLO MUNICIPAL**

8	Agrolibano	X	
9	Mancomunidad de Nasmar		X
10	La Fonseca	X	
11	Migración	X	
12	Emprende Sur		X
13	Granjas Marina	X	
14	Fotovoltaica los Prados	X	
15	Agua Imaluz	X	
16	Azucarera la Grecia	X	
17	Azucarera la Grecia	X	
18	Agroindustria los Tabos	X	
19	Empresa Eterna	X	
20	Empresas Santos y Compañía	X	

**10.2. Programas Y Proyectos Su Poblacion Objetivo Y Tipo De Servicio Que Brindan**

NO.	Institución	Programa o proyecto	Población	Tipo de servicio objetivo que brinda
1	PMA	Proyecto de alimento	72 comunidades	Servicio de alimentos
2	Secretaria de Desarrollo		73 comunidades	Servicio de alimentos
3	Inclusión Social	Vida Mejor	Personas de bajos recursos económicos	

**PLAN DE DESARROLLO MUNICIPAL**

4	Secretaria de Educacion	Proyectos	Todo el Técnico	Recursos humanos
5	Salud	Salud preventiva		Municipio Asistencia tecnica
6	AMHON	Proyecto Varios	El municipio	Asistencia técnica
7	Alcaldia	Proyectos de desarrollo	Todo el municipio	Plamecion ejecución de proyecto
8	Namasigue			
9	NASMAR	Proyecto de desarrollo	Todo el municipio	Planeacion y acompañamiento en los proyectos.

**10.3. Instancias Creadas En El Municipio Y Su Funcionabilidad:**

## PLAN DE DESARROLLO MUNICIPAL

No.	Organizaciones Comunitarias	Funciones
1	Patronatos	Sus funciones principales se orientan a la gestión de proyectos de infraestructura, así como a procesos de organización y participación de la sociedad en el tratamiento de problemas de interés público; y todos son apoyados por la Municipalidad y por otras instituciones afines al desarrollo local.
2	Las Juntas de Agua:	Son responsables del buen manejo y administración de los acueductos, tanto en la construcción de los mismos como en su operación; también, centran su interés en el buen funcionamiento organizacional y Administrativo de las mismas Juntas, así como en la protección, control y manejo de las fuentes productoras de agua, son apoyadas directamente por la Municipalidad y por las instituciones afines a la protección de los recursos naturales.
3	Sociedad de Padres de Familia	Brindan apoyo a los procesos de enseñanza – aprendizaje de los niños mediante diversas actividades realizadas a nivel del centro educativo, la comunidad y en la familia.
4	Iglesias:Evangélicas y Católicas	Su misión está orientada a promover los valores espirituales cristianos con énfasis en el amor al prójimo y ejercer la paz, armonía y la comprensión entre los habitante1s ya que para ello existen varios grupos pertenecientes a la iglesia católica, pero que en su mayoría lo poseen las evangélicas
5	Cajas Rurales:	Constituyen el conjunto más relevante dentro del cooperativismo de crédito, su ámbito operativo local.
6	Caja Rural Acuícola:	Estas se constituyen en la zona sur costera del municipio, con el propósito de producción y comercio de camarón.
7	Asociación de pescadores:	En gran parte estos grupos se encargan de darle protección a las zonas protegidas declaradas por la municipalidad, y también tienen sus parcelas donde pueden cosechar camarones.
8	Clubes Deportivos	Representan un espacio de recreación para la juventud y de promoción de la armonía entre, y para, los pobladores.
9	Grupo de Emprendedurismo:	Este tipo de organizaciones están organizadas en grupos mixtos apoyado por los Suizos
10	Grupos de Jóvenes y Niñez:	Están organizados en la mayoría de las comunidades con el fin de promover através de formaciones técnicas e innovaciones que faciliten su desarrollo.
11	CDN:	El comité de defensa de la naturaleza nace con el objetivo de velar con la flora y fauna del municipio.

**11. SOCIEDAD CIVIL**

**11.1. Cantidad y tipo de organizaciones existentes, funcionalidad e incidencias en el desarrollo**

En Namasigüe existe un total de 11 tipos de organizaciones de la sociedad civil, de las cuales los Patronatos son la base organizativa comunitaria más importante por su involucramiento en procesos de desarrollo local, y funcionan como uno de los enlaces más cercanos con la municipalidad, así como con las distintas instituciones de desarrollo que operan en el municipio.

El tipo de organizaciones existentes son: patronatos, junta de agua, sociedad de padres de familias, iglesias (Evangélicas y católicas), Caja rurales, caja rural acuícola, asociación de pescadores, clubes deportivos, grupos de emprendedurismo, grupos de jóvenes y niñez, CDN. Cada una de estas organizaciones civiles juegan sus propios roles encaminados al desarrollo del municipio, entre los roles principales tenemos:

**12. INVERSIÓN SOCIAL**

Durante el año 2017 la municipalidad realizó una inversión total de L. **12, 908,963.20** en apoyo al sector salud, educación, social, vial, productiva y vivienda. Esta inversión en su mayor porcentaje corresponde a fondos obtenidos de la transferencia del gobierno central.

**PLAN DE DESARROLLO MUNICIPAL**

**12.1. Tipo de inversión social que se ejecutaron en el municipio:**

Proyectos Ejecutados 2017					
N°	Descripción del Proyecto	Ubicación	F. Propios		Total
			Fondos 15	F. Transferencias 11	
1	Construcción Viviendas Populares	Todo el Municipio	499.942,75	486.906,00	986.848,75
2	Mant, Puente de Hamaca	B° El Japón Santa Ana		11.425,00	11.425,00
3	Ampliación Proyecto Eléctrico	El Terrero Tierra Blanca.		250.000,00	250.000,00
4	Reparación y Mejoramiento de 549 Viviendas	San Bernardo Namasigue, Tierra Blanca	817.387,09	27.900,00	845.287,09
5	Const, Cerca Perimetral y Cancha de Fut-Bol	Prados 2	24.000,00	439.544,41	463.544,41
6	Reparación y Mejoramientos de Viviendas	Prados 1		181.003,00	181.003,00
7	Ampliación Proyecto Eléctrico	Obraje Arriba, Villa Hermosa Guanislama		625.500,00	625.500,00
8	Proyecto Agua Potable	Ranchería		409.634,92	409.634,92
9	Apoyo Const, Aula Escolar Kinder	Aldea San Jerónimo		6.650,00	6.650,00
10	Apoyo Const, Aula Escolar Kinder	El Obraje		6.650,00	6.650,00
11	Const, 25 Letrinas Lavables	El Cornizuelo Yorolan		73.700,00	73.700,00
12	Const, Centro Comunal	El Jacalito		361.000,00	361.000,00
13	Instalación Sistema Eléctrico	Caserío Guanislama El Obraje		50.000,00	50.000,00
14	Mecanización Tramo Carretero	Yoloran el Burillo Coyolar yoloran	200.000,00	50.000,00	250.000,00

**PLAN DE DESARROLLO MUNICIPAL**

		Mercedes Murillo			
1 5	Pavimentación Concreto Hidráulico	Casco Urbano		750.000,00	750.000,00
1 6	Const, drenaje con rejilla	B° El Japón	7.900,38		7.900,38
1 7	Bacheo de calle	Santa Ana San Agustin, Las Pilitas	93.620,00		93.620,00
			<b>1.642.850,2 2</b>	<b>3.729.913,33</b>	<b>5.372.763,5 5</b>

**PLAN DE DESARROLLO MUNICIPAL**

<b><u>Obra sociales</u></b>			
13	Ayudas sociales	Todo el municipio	278,300.00
14	Compra de atudes	Todo el municipio	278,300.00
15	Pago de vigilantes , aseadora y maestros	Todo el municipio	1,782.272.41
16	Pago de medico enfermera, asiadoras, enfermera	Todo el municipio	2,107,361.10
17	Capacitacion jóvenes	Todo el municipio	230,222.00
18	Capacitacion Mujeres Orfganizada	Todo el municipio	621,389.46
19	Apoyo a Policias Nacional Auxiliary grupo Organizado.	Todo el municipio	193,020.00
20	Apoyo a la liga mayor, cuadrangulares y eventos deportivos	Todo el municipio	355,520.00
21	Apoyo al sector productivo atraves de la Formacion empresa MIPYME	Todo el municipio	1,968,114.64
	<b>TOTAL</b>		<b>7,536,199.61</b>

## PLAN DE DESARROLLO MUNICIPAL

### 12.2. Fuente de inversión y ejecutores: Descripción del Proyecto

N.	Descripción del Proyecto	Ubicación	Fondos	Ejecutores
1	Construcción de viviendas populares	Todo el Municipio	499,942.75	Angeles de poder
2	Mant, puente de amaca	Bº El Japon Santa Ana		Ramon Gomez
3	Ampliación proyecto eléctrico	El Terrero, Tierra Blanca		Manfredo Ponce
4	Reparación y Mejoramiento 549 Viviendas	San Bernardo Namasigue, Tierra Blanca	817,387.09	Dorian Enrique Betanco corrales
5	Const, Cerca Perimetral y Cancha de Fútbol	Prados 2	24,000.00	Dorian Enrique Betanco Corrales
6	Reparación y Mejoramiento de Vivienda	Prados 1		Dorian Enrique Betanco Corrales
7	Ampliación Proyecto Eléctrico	Obraje Arriba, Vista Hermosa Guanislama		Manfredo ponce
8	Proyecto agua potable	Ranchería		Orlando Soriano Vasque
9	Apollo const, Aula Escolar Kínder	Aldea San Jeronimo		
10	Apoyo const, aula escolar kínder	El obraje		
11	Const, 25 letrina lavable	El Cornisuelo Yorolan		Oscar Emilio Martinez
12	Const, centro comunal	El Jacalito		Ubense Quiñones
13	Instalación sistema eléctrico	Caserio Guanislama el Obraje		Manfredo Ponce
14	Mecaización tramo carretero	Yorolan, el Brillo Coyolar y Mercedes Murillo	200,000.00	Melesio Carranza
15	Pavimentación concreto hidráulico	Casco Urbano		Reinaldo Umberto Solano Lindo
16	Construcción drenaje con regía	Bº el Japon	7,900.38	Reinaldo Umberto Solano Lindo
17	Bacheo de calles	Santa Ana, San Agustín y las Pilitas	93,620.00	Oscar Emilio matinez

### 13. INFRAESTRUCTURA BÁSICA

A continuación, se describe la infraestructura básica existente en el municipio y las principales limitantes en los ámbitos: vial, social, electricidad, educativos, productivos, etc.

#### 13.1. VIAL

El acceso al municipio desde la carretera panamericana hasta llegar al casco urbano de Namasigüe está en buen estado ya que fue terminada de pavimentar a finales del 2016 en el Municipio de Namasigüe. Todas las comunidades tienen carreteras secundarias como vías de acceso. El estado actual de todas las vías es regular. Algunas comunidades están adoquinadas o pavimentadas específicamente en las comunidades de San Jerónimo y el casco urbano de Namasigüe. En las comunidades que las calles son de tierra en su mayoría son accesibles para el cruce de dos vehículos, en la temporada de verano, a continuación, detallamos las distancias que hay entre cada una de las comunidades a la cabecera unicipal, sí como el tipo de vía y su estado actual:

#### 13.2. Longitud de carreteras primarias, secundarias, caminos de penetración y su estado

N.	Comunidad	Kilómetro	Kilómetro decamino	Vías	Estado actual
1.	Namasigüe Centro	0.50 km	2 Km	Carretera adoquinadas concreto	Muy bueno
2.	Barrio el Japón	100mts	400 mts	Carretera tierra y concreto	Muy bueno
3.	La bonanza	25 km	2 km	Carretera de tierra concreto y tierra	Regular
4.	Apasuru	2 km	1 km	Carretera de tierra concreto y tierra	Muy bueno
5.	La cabaña	2 km	3 km	Carretera de tierra	Mala

## PLAN DE DESARROLLO MUNICIPAL

				concreto y tierra	
6.	Jacalito	9 km	4 km	Carretera de tierra y Pavimentado	Regular
7.	Yorolan	26 km	2 km	Carretera de tierra y Pavimentado	Regular
8.	Prados N. 1	9km.	2 km	Calle tierra	Regular
9.	Prados N. 2	8 km	3 km	Calle de tierra	Regular
10.	Tierra Blanca	10 km	3 km	Carretera de tierra	Regular
11.	San Bernardo	25 km	3 km	Carretera de tierra	Regular
12.	El Obraje	2.5 km	2km	Carretera de Tierra	Mal estado
13.	Col. 7 de mayo	22 km	3km	Carretera de Tierra	Regular
14.	San Agustin	8 km	1 km	De tierra	Regular
15.	Las Pilitas	5 km	2 km	Carretera de Tierra	Regular
16.	El Cahuano	3 km	2 km	carretera de tierra	Regular
17.	Col Nueva Esperanza Jacalito	10 km	1km	Carretera de tierra	Regular
18.	Costa Azul	70 km	70 km	Carretera de tierra	Regular

**PLAN DE DESARROLLO MUNICIPAL**

<b>19.</b>	Santa Irene	14km	5km	Carretera tierra	regular
<b>20.</b>	Las Pitás	8km	2 km	Carretera tierra	Regular
<b>21.</b>	El corozo	6 km	2 km	Carretera tierra	Regular
<b>22.</b>	Nuevo san Antonio	16 km	4 km	Tierra Blanca	Regular
<b>23.</b>	Santa Emilia	20 km	100 mtros	Carretera de tierra	Regular
<b>24.</b>	El carrizal	12 km	2 km	Carretera tierra	Mala
<b>25.</b>	Santa Ana	2 km	1km	Tierra	Mala
<b>26.</b>	La constancia	3 km	2 km	Tierra	Mala
<b>27.</b>	Col. Victoria Norte (fecovil)	3000 mtrs	60 mtros	Carretera pavimentada y tierra	Regular
<b>28.</b>	Altamira	10 km	3 km	Carretera pavimentada y tierra	Regular
<b>29.</b>	Coyolar centro	27 km	2 km	Calle de tierra	Mala
<b>30.</b>	Coyolar Arriba	20 km	3 km	Calle de tierra	Mala
<b>31.</b>	Primero septiembre	30 km	2km	Carretera pavimentada y tierra	Mala
<b>32.</b>	El Burillo	33 km	5 km	Carretera pavimentada y tierra	Mala

## PLAN DE DESARROLLO MUNICIPAL

33.	Poza Grande	16 km	3 km	Calle pavimentada, calle de tierra	Mal
34.	San Isidro	16 km	1 km	Calle tierra	Mala
35.	Las Pavitas	2.5 km	1 km	Calle Tierra	Regular
36.	El Teonostal	10 km	2 km	Calle de Tierra	Mala
37.	La Estrella	2.5 km	1 km	Calle pavimentada y Tierra	Regular
38.	Santa Cruz	2 km	½ km	Calle de Tierra	Mal
39.	La Vuelta del Cerro	3 km	1 km	Calle Tierra	Mal
40.	La Mora	1.5 km	½ km	Calle Tierra	Regular
41.	Los Andes	6.2 km	2 ½ km	Calle pavimentada y Tierra	Regular
42.	Santa Irene-Chaguiton	8 km	3 km	Calle pavimentada y Tierra	Mala
43.	Santa Irene-Chaparrosa	6 km	2 km	Calle pavimentad y Tierra	Mala
44.	El Tajo	8 km	3 km	Calle Tierra	Buena
45.	San Rafael	12 km	2 km	Calle Tierra	Mala
46.	La Danta	8 km	2 km	Calle Tierra	Mala
47.	Santa Isabel	9 km	2 ½ km	Calle Tierra	Buena

**PLAN DE DESARROLLO MUNICIPAL**

<b>48.</b>	Nueva Unión	28 km	3 km	Calle Tierra	Mala
<b>49.</b>	Monte Cristo	29 km	2 km	Calle Tierra	Mala
<b>50.</b>	El Venado	22 km	2 km	Calle Tierra	Mala
<b>51.</b>	Montelimar	28 km	3 km	Calle Tierra	Mala
<b>52.</b>	Col. 20 de mayo	26 km	3 km	Calle Tierra	Mala
<b>53.</b>	Las Cuchillas	22 km	5 km	Calle Tierra	Mala
<b>54.</b>	El Quebrachal	27 km	4 km	Calle Tierra	Mala
<b>55.</b>	Playa Negra	20 km	3 km	Calle Tierra	Mala
<b>56.</b>	Guameru	26 km	4 km	Calle Tierra	Mala
<b>57.</b>	Mercedes Murillo	26	5 km	Calle Tierra	regular
<b>58.</b>	Ranchería	24 km	5 km	Calle Pavimentada y Tierra	Regular
<b>59.</b>	5 de junio	200 mts	100 mts	Calle de cemento idraulico y Tierra	Buena
<b>60.</b>	Nuevo Esfuerzo	500 mts	100 mts	Calle de cemento hidráulico y Tierra	Regular
<b>61.</b>	El Higuerón	8 km	3 km	Calle Tierra	Mal

**PLAN DE DESARROLLO MUNICIPAL**

<b>62.</b>	El Tipurín	28 km	8 km	Calle Tierra	Mal
<b>63.</b>	Los Espabeles	22 km	7 km	Calle Tierra	Mal
<b>64.</b>	SF- Cofradía	5 km	1 km	Calle Tierra	Mala
<b>65.</b>	Las Marías	4 km	1 km	Calle Tierra	Mala
<b>66.</b>	El Terrero	6 km	2 km	Calle Tierra	Mala
<b>67.</b>	Jocomico	11 km	2 km	Calle Tierra	Mala
<b>68.</b>	El Jiote	15 km	2 km	Calle Pavimentada y Tierra	Regular
<b>69.</b>	Los Rincones	5 km	2 km	Calle pavimentada Y Tierra	Regular
<b>70.</b>	San Jerónimo Centro	3 km	1 km	Calle Pavimentada y Tierra	Regular
<b>71.</b>	Col. Villa Hermosa	3 km	1 km	Calle Pavimentada Y Tierra	Regular
<b>72.</b>	Quebrada Honda	20 km	2 km	Calle Pavimentada y Tierra	Regular
<b>73.</b>	Col. La Esperanza	400 metros	100 metros	Calle concreto hidráulico, Tierra	Buena
<b>74.</b>	San Francisco	9 km	2 km	Calle Tierra	Mala

## PLAN DE DESARROLLO MUNICIPAL

75.	La Montaña	10 km	3 km	Calle Tierra	Mala
76.	Col. Flor Del Campo	2 ½ km	½ km	Calle Tierra	Regular

La principal vía de acceso de comunicación del municipio a la Panamericana fue pavimentada a Finales del 2016 y es de asfalto por esa vía podemos llegar a todas las comunidades de Tierra blanca, Jocomico, colonia 7 de mayo Jocomico, San Agustín.

En el centro de Namasigüe donde se encuentra la Municipalidad toda la circunvalación esta adoquinado y pavimentado algunos tramos y en buen estado ya que se les da el mantenimiento adecuado durante el tiempo estipulado y todos los accesos a las diferentes comunidades está en general en regular forma.

Año a año el gobierno local a través de gestión o de las transferencias le da mantenimiento a las carreteras que duran solo en la época de verano se ven afectadas cuando viene la época de lluvias y por la concurrencia de vehículos que viajan hacia los aldeas o caseríos.

### 13.3. Descripción y numero de Comunidades que no están comunicadas:

- Las pitas
- El Tipurin
- Poza grande
- Carrizal
- Santa Isabel
- Jocomico
- Las Marias
- Higueron

## 14. Electricidad

El Municipio de Namasigüe, en su mayor parte posee el servicio de electrificación ya que a llegados nuevos proyectos a nuestro Municipio que han beneficiado en gran parte a nuestra Comunidad y en algunas comunidades, la municipalidad ha implementado paneles solares debido al tiempo de geografía (parte alta).

### 14.1. La longitud de línea primaria y secundaria

La longitud de línea primaria y secundaria que tienen conexión con energía eléctrica en el municipio Namasigüe es de 28 kilómetros línea primaria y 56 km línea secundaria sobre la Carretera Panamericana y en la zona rurales tiene la cantidad de 44 km línea Primaria y 88 km de línea secundaria para obtener un total de 72 km de línea Primaria y 144 de línea Secundaria. Por lo que hace falta para cubrir el municipio en su totalidad la cantidad 17 km de línea primaria y 34 km de línea Secundaria

**14.2. Numero de estaciones de distribución:**

En el municipio de Namasigue contamos con una distribución de energía ubicada en la comunidad de el Obraje. 20 km aproximadamente sobre el pavimento de la cabecera municipal parte sur del municipio.

**14.3. Comunidades no atendidas con el Servicio:**

El municipio de Namasigüe esta electrificado en un 95% faltando de electrificar solamente las comunidades de:

- Los Andes
- El Terrero
- Pitas
- Higuerón
- Jocomico
- Posa grande.
- Santa Emilia
- Tenostal

15. TELEFONÍA Y CORREOS

**15.1. Disponibilidad de líneas telefónicas domiciliarias**

En el municipio de Namasigue no existen telefonias fijas de Hondutel.

**15.2. Numero de abonados por Hondutel:**

No existe en el municipio.

**15.3. Telefonos Comunitarios:**

No existe en el municipio.

**15.4. Agencias de servicio de Hondutel**

No existe en el municipio.

**15.5. Agencias de servicio de Honducor**

Si existe una oficina en el municipio de Namasigue ubicado en la colonia 5 de junio frente la Iglesia de Cristo misión Lazaro en casa de la señora Elva Ordoñez.

**15.6. Otras agencias de telefonía existentes:**

Se cuenta con Claro y Tigo.

## PLAN DE DESARROLLO MUNICIPAL

### 16. SOCIAL

En lo referente a infraestructura social el municipio posee edificios a nivel religioso, cultural, centros de recreación en sus comunidades y en el casco Urbano, Centros Comunales, Cementerios, Parques, campos y canchas de usos Múltiples entre otros.

#### Existencia de centros comunales

- Canchas de futbol
- Canchas de uso multiples
- No. De Iglesia
- Centros recreativos
- Hogar de ancianos
- Hogar de niño
- Áreas turísticas
- Centro de rehabilitación
- Clube rotatarios
- Comedores infantiles
- Guarderías infantiles
- Cementerios

#### 1. Ver cuadro anexo:

Comunidades	Centros Comunales	Canchas De Fútbol	No. De Iglesias	Centros De Recreación	Centros De Rehabilitación	Comedores Infantiles	Cementerios	Áreas Turísticas
Tierra Blanca	1	1	3	0	0	0	0	0
El Terrero	0	0	1	0	0	0	0	0
El Tipurín	0	0	2	0	0	0	0	0

**PLAN DE DESARROLLO MUNICIPAL**

<b>Las Marías</b>	1	1	2	0	0	0	0	0
<b>Col. 7 de mayo</b>	1	1	1	0	0	0	0	0
<b>Los Espabel es</b>	0	0	0	0	0	0	0	0
<b>Jocomico</b>	0	2	1	0	0	0	0	0
<b>San Francisc o</b>	1	1	2	0	0	0	0	0
<b>Las pitas</b>	0	1	1	0	0	0	0	0
<b>Higueró n</b>	0	0	1	0	0	0	0	0
<b>Las Pilitas</b>	1	2	1	0	0	0	0	0
<b>Cofradía</b>	0	1	2	0	0	0	0	0
<b>Namasig üe Centro</b>	0	1	3	1	0	0	0	0
<b>Alta Mira</b>	0	0	2	0	0	0	0	0
<b>Jacalito</b>	1	1	4	1	0	0	1	1
<b>Colonia La Esperan za</b>	0	1	0	1	0	1	0	0
<b>Apasoru</b>	0	1	0	0	0	0	0	0

**PLAN DE DESARROLLO MUNICIPAL**

<b>El Cahuan o</b>	0	1	0	0	0	0	0	0
<b>Col Victoria Norte</b>	0	0	0	0	0	0	0	0
<b>Col. Nueva Esperanza</b>	0	1	0	0	0	1	0	0
<b>Col. 5 de Junio</b>	0	1	2	0	0	0	1	0
<b>Col. Nuevo Esfuerzo</b>	0	1	0	0	0	0	0	0
<b>Barrio el Japón</b>	0	1	0	0	0	0	0	0
<b>Santa Ana</b>	0	0	0	0	0	0	0	0
<b>La constancia</b>	1	1	2	0	0	0	0	0
<b>Yorolan</b>	0	1	2	0	0	0	0	0
<b>Coyolar arriba</b>	0	1	0	0	0	0	0	0
<b>Coyolar centro</b>	0	1	2	0	0	0	1	0
<b>Mercedes Murillo</b>	0	1	0	0	0	0	0	0
<b>El Burillo</b>	0	1	0	0	0	0	0	0

**PLAN DE DESARROLLO MUNICIPAL**

<b>1 de Septiembre</b>	0	0	0	0	0	0	0	0
<b>Bonanza</b>	1	1	1	0	0	0	0	0
<b>Ranchería</b>	0	2	2	0	0	0	0	0
<b>San Bernardo</b>	1	1	3	0	0	0	1	0
<b>Costa Azul</b>	0	1	0	0	0	0	0	0
<b>Guameru</b>	0	1	0	0	0	0	0	0
<b>Playa negra</b>	0	1	1	0	0	0	0	1
<b>20 de mayo</b>	0	0	0	0	0	0	0	0
<b>Quebrachal</b>	0	0	0	0	0	0	0	0
<b>Las cuchillas</b>	0	1	3	0	0	0	0	0
<b>Quebrada Honda</b>	0	0	0	0	0	0	0	0
<b>El jote</b>	0	0	0	0	0	0	0	0
<b>Monte Limar</b>	0	0	1	0	0	0	0	0
<b>El Venado</b>	0	1	1	0	0	0	0	0

**PLAN DE DESARROLLO MUNICIPAL**

<b>Monte Cristo</b>	0	1	2	0	0	0	0	0
<b>Nueva unión</b>	0	1	1	0	0	0	0	0
<b>San Rafael</b>	1	1	3	0	0	0	0	0
<b>La danta</b>	0	0	3	0	0	0	0	0
<b>San Agustín</b>	1	2	4	0	0	0	0	0
<b>Santa Isabel</b>	0	0	1	0	0	0	0	1
<b>El carrizal</b>	0	0	3	0	0	0	0	0
<b>La montaña</b>	0	0	2	0	0	0	0	0
<b>El tajo</b>	0	0	0	0	0	0	0	0
<b>Santa Irene</b>	0	1	4	0	0	0	0	0
<b>La chaparrosa</b>	0	0	0	0	0	0	0	0
<b>Chaguiton</b>	0	1	2	0	0	1	0	0
<b>San Jerónimo</b>	0	3	5	0	0	0	0	1
<b>Los rincones</b>	0	1	2	0	0	0	0	0

**PLAN DE DESARROLLO MUNICIPAL**

<b>Los andes</b>	0	0	0	0	0	0	0	0
<b>El corozo</b>	0	1	2	0	0	0	0	3
<b>La cabaña</b>	0	1	2	0	0	0	0	0
<b>Col. Flor del campo</b>	0	0	2	0	0	0	0	0
<b>LA Mora</b>	0	0	0	0	0	0	0	0
<b>Vuelta del cerro</b>	1	0	1	0	0	0	1	0
<b>Col. Villa Hermosa</b>	0	0	1	0	0	0	0	0
<b>Santa cruz</b>	0	0	1	0	0	0	0	0
<b>Santa Emilia</b>	0	0	0	0	0	0	0	0
<b>Prados 1</b>	2	1	4	0	0	0	0	0
<b>Prados 2</b>	1	1	2	0	0	0	0	1
<b>El Obraje</b>	0	1	4	0	0	0	0	0
<b>Teonostal</b>	0	0	0	0	0	0	0	0
<b>Las Estrellas</b>	0	0	0	0	0	0	0	0
<b>Las Pavitas</b>	0	0	0	0	0	0	0	0

## PLAN DE DESARROLLO MUNICIPAL

san isidro	0	0	1	0	0	0	0	0
Nuevo San Antonio	0	0	1	0	0	0	0	0
Posagrande	1	0	1	0	0	0	0	0

### 17. SALUD

Municipio de Namasigue por formar parte del corredor Logístico de Centro América y por compartir fronteras con el país vecino de Nicaragua, se nos propagan con facilidad las enfermedades como ser ITS, SIDA, Mercado de droga, situación que los estudios no los reflejan por la cuestión de discriminación y violación a los derechos humanos.

Por otra parte por ser un municipio que está cerca a las costas del golfo de Fonseca somos propensos a las enfermedades vectoriales, la población en general, especialmente los niños, debido a estas demandas se ha gestionado con las instituciones públicas y privadas. La dotación de equipo e instalaciones y personal para la instalación del sistema de salud a nivel de aldeas, aunque siempre se carece del personal médico que solo contamos con el personal médico permanente en San Jerónimo y Namasigue, que estos mismos se planifican para dar atención a los centros de salud rurales.

A veces se programan campañas de salud en las diferentes comunidades con el apoyo de empresas privadas para darle más acceso de salud a la población.

#### 16.8 Centro de Salud Existente

Comunidades	Centros Salud	Materno Infantil	Hospital	Clinicas Odontológicas	Clinicas Privadas
Namasigue	CIS	0	0	1	1
San Jerónimo	CIS	0	0	1	4

## PLAN DE DESARROLLO MUNICIPAL

San Isidro	SPP	0	0	0	0
El Obraje	SPP	0	0	0	0
Jacalito	WAAPP	0	0	0	0
Tierra Blanca	WAAPP	0	0	0	0
San Rafael	WAAPP	0	0	0	0
San Bernardo	WAAPP	0	0	0	0
Yorolan	WAAPP	0	0	0	0
Prados	WAAP	0	0	0	0

### 16.9 Hogares Maternos Infantiles

En el Municipio no existe este centro y servicios por lo general se tienen sus Bebe en casa hospital y clínica.

### 16.10 Numero Hospitales

En el municipio Namasigue no existe centros hospitalarios ya que es muy pobre el municipio para tener acceso a la salud.

### 16.11 Cantidad de clínica Odontológicas

En el municipio Namasigue contamos con 2 clínicas Odontológica equipadas y con personal médico, en la aldea San Jeronimo y Namasigue.

### 16.12 Cantidad de clínicas privada

En el municipio Namasigue contamos con 4 clínicas Odontológica equipadas y con personal médico, en 3 la aldea San Jeronimo y 1 Namasigue.

## 18. EDUCATIVA

En materia educativa nuestro municipio tiene la ventaja que en la mayoría de las comunidades hay centros educativos funcionales y con la infraestructura básica para funcionar de buena manera, teniendo como resultado una amplia cobertura de este servicio a la ciudadanía. Existen 21 Kinder 8 centros de Educación básica, 34 centros de Educación Preescolar y un centro de Educación Secundaria en la cabecera principal. Todos estos distribuidos en las diferentes comunidades del municipio.

## PLAN DE DESARROLLO MUNICIPAL

A continuación, detallamos los centros educativos con que cuenta el municipio.

### 17.8Centros de educación Básico del Municipio de Namasigue

N.	Nombre del Centro Educativo	Comunidad	Matricula 2017			Matricula 2018		
			M	F	T	M	F	T
1	Francisco Morazan	El Jiote	24	25	49	19	25	44
2	12 de Noviembre	La Constancia	59	59	118	59	59	118
3	14 de julio	Yoloran	124	115	239	124	115	239
4	18 de Noviembre	Prados 2	41	37	78	41	37	78
5	28 de Junio	Nueva Union	25	23	48	25	23	48
6	Amado Argeñal Pinto	El Cahuano	41	63	104	41	63	104
7	Argentina Miranda	El Puerto	10	6	16	10	6	16
8	C.E.B.7 de Mayo	Col.7 de Mayo	189	169	358	189	169	358
9	C.E.B.Dionisio de Herrera	San Bernardo	156	166	322	156	166	322
10	C.E.B.Francisco Morazan	San Rafael Centro	88	113	201	88	113	201
11	C.E.B.Francisco Morazan	San Jeronimo	460	467	927	460	467	927

**PLAN DE DESARROLLO MUNICIPAL**

12	C.E.B.Lempira	Tierra Blanca	100	79	179	100	79	179
13	C.E.B.Ramon Amaya Amador	San Agustín	147	144	291	147	144	291
14	C.e.b.Republica de Mexico	Posa Grande	72	47	119	72	47	119
15	Dionisio de Herrera	El Tipurin	19	17	36	19	17	36
16	Dionisio de Herrera	Santa Irene	59	57	116	59	57	116
17	El Carmen	El Carmen 2	27	21	48	28	22	50
18	Esfuerzos Unidos	Jocomico	56	49	105	56	49	105
19	Familias Unidas	San Rafael Arriba	20	22	42	20	22	42
20	Francisco Morazan	El Carmen 1	28	35	63	24	35	59
21	Francisco Morazan	El Carmen 3	64	55	119	64	55	119
22	Gracias a Dios	El Carrizal	26	17	43	26	17	43
23	Jose Cecilio del Valle	El Obraje	95	91	186	95	91	186
24	Jose Cecilio del Valle	Rancheria	75	69	144	75	69	144
25	Jose Cecilio del Valle	Guameru	35	26	61	35	26	61
26	Jose Cecilio del Valle	Montecristo	29	24	53	29	24	53

**PLAN DE DESARROLLO MUNICIPAL**

27	Jose Cecilio de Valle	El Terrero	21	29	50	21	29	50
28	Jose Raul Veroy	Las Pilitas	23	22	45	23	22	45
29	Jose Tomas Castro	El Coyolar	39	25	64	39	25	64
30	Jose Trinidad Cabañas	San Francisco	22	34	56	22	26	48
31	Juan Lindo	La Vuelta del Cerro	64	48	112	64	48	112
32	Lempira	El Higueron	21	22	43	17	22	39
33	Leticia Siercke de Mondrago	Las Marias	54	50	104	54	50	104
34	Mercedes Moreno	Brisas del Mar	48	43	91	48	41	89
35	Modesto Martinez	Prados 1	72	83	155	72	70	142
36	Quebrada Honda	Quebrada Honda	27	23	50	27	23	50
37	Republica de Argentina	Los Andes	9	5	14	9	5	14
38	Republica de Honduras	Namasigue Centro	207	173	380	207	119	326
39	Republica F.de Alemania	Nueva San Antonio	31	25	56	31	25	56
40	Celso David Gutierrez	Las Pitas	26	22	48	23	21	44
41	Simon Bolivar	El Chaguiton	52	41	93	52	28	80

**PLAN DE DESARROLLO MUNICIPAL**

42	Union Esfuerzo y	La Danta	31	28	59	26	28	54
<b>Total</b>			<b>2816</b>	<b>2669</b>	<b>5485</b>	<b>2796</b>	<b>2579</b>	<b>5375</b>

**PLAN DE DESARROLLO MUNICIPAL**

**17.9 Centros Educación Preescolar y Escuelas del Municipio de Namasigüe**

N	Nombre del Centro Educativo	Comunidades	Matricula 2017			Matricula 2018		
				F	T	M	F	T
1	Virginia Yaquelin Ordoñez	La Constancia	11	16	27	11	16	27
2	Rafael Humberto Mendoza	Namasigüe	11	11	22	11	9	20
3	Claudia Elena Oviedo	San Jerónimo	59	54	113	59	54	113
4	Hugo Reniery Olivera	San Rafael	9	9	18	9	11	20
5	Claudia Josefa Morales	El Obraje	16	16	32	16	16	32
6	Teresa Roagña	El Carmen 3	19	20	39	19	20	39
7	Enma Jalila Cruz	San Agustín	19	25	44	# „	27	51
8	José Herman Muñoz	San Bernardo	12	14	26	12	14	26
9	Ismael Wong Canteras	Los Prados 2	16	10	26	16	10	26
10	Ofelia de Jesús Herrera	El Chaguiton	8	7	15	8	7	15
11	Liberacion	El Carmen 1	6	12	18	6	12	18
12	Ofelia de Jesús Jarquin	Tierra Blanca	8	10	18	8	10	18
13	Derick Alberto Velásquez	Yoloran	18	7	25	18	7	25
14	Hugo Reniery Olivera	Guameru	7	11	18	7	11	18
15	Aida Argentina Zúniga	Vuelta del Cerro	10	11	21	10	11	21
16	Cesar Augusto Argeñal	Prados No 1	7	16	23	7	16	23
17	Maura Carranza	Col 7 de Mayo	22	13	35	22	13	35
18	Cornelia Cruz Barahona	Santa Irene	11	12	23	11	12	23
19	Luz y Amor	Brisas del Mar	1	1	2	1	1	2
20	Rosa Guillermina Mendoza	Ranchería	1	3	4	1	3	4
<b>TOTAL</b>			<b>271</b>	<b>278</b>	<b>549</b>	<b>276</b>	<b>280</b>	<b>556</b>

## PLAN DE DESARROLLO MUNICIPAL

### 17.10 Centro de Educación Secundaria:

No.	Nombre del centro educativo	Comunidad	Matricula 2017			Matricula 2018		
			M	F	Total	M	F	Total
1.	Instituto Namasigue	Namasigue	240	174	414	254	176	430
<b>Total</b>			2740	1744	4144	2544	1766	430

#### Instituto Namasigue

#### Breve reseña histórica del instituto de Namasigue



#### HISTORIA DEL CENTRO EDUCATIVO

El instituto “Namasigüe” fue fundado el 18 de abril del año 1994, Gracias al esfuerzo de los ciudadanos Prof. Baltazar Herrera, Sr. Clemente Cruz, Prof. Rafael Granera Bustillo, el Sr. Henry Núñez e Inocencio Peralta y la colaboración de la Alcaldía Municipal, Padres de Familia e instituciones que trabajan en la comunidad.

La primera Directora del instituto fue la Profa. Cornelia Cruz Barahona (Q.D.D.G) iniciando con una matrícula de 70 alumnos, con los maestros Rafael Granera Bustillo, Cornelia Cruz, Carlos Arturo Cáceres, Susy Yesenia Cruz,

## PLAN DE DESARROLLO MUNICIPAL

Juan Ramón Núñez, Cesar Luis Moreno, Nancy Janeth Granera, Douglas D Vicente, Belisario Oviedo, Claudia Castro. En este tiempo no se contaba con un edificio propio, sino que funcionaba en casa particular. En el año 1994 al 1997 funcionó como un instituto privado. En 1998 se convierte en semi- oficial y se logra la construcción del edificio por parte del fondo hondureño de inversión social (FHIS).

A partir del 2001 se logra la oficialización del instituto nombrándose como director el profesor Rafael Granera Bustillo. En el año 2005 se logra la apertura de la carrera de educación comercial en la jornada vespertina egresando hasta la fecha varias promociones de peritos mercantiles y contadores públicos que

Hoy con la nueva modalidad es Bachillerato Técnico Profesional en Contaduría y finanzas. En el año 2012 se logra la apertura de la carrera Bachillerato Técnico Profesional en informática.

Actualmente tiene 400 alumnos, con 16 docentes, 3 técnicos docente (consejeros y orientador) y parte administrativa.

### MISION

Nuestro centro educativo es una institucion que lucha por saltisfacer las necesidades y aspiraciones de la poblacion estudiantil contribuyendo al desarrollo socio-economico del municipio, formando estudiantes con espiritu de competencia.

### VISION

Para el año 2015 seremos una institucion que brinde una educacion de calidad con tecnologia acorde a las necesidades requeridas en la sociedad, egresando alumnos con capacidad de competencia laboral, a la vez ofrecer oportunidad de nuevas carreras según la demanda de la poblacion.

EL Instituto Namasigüe, es el único centro de educación secundaria que existe en nuestro municipio debido a esto asisten alumnos de diferentes comunidades. Cuenta con personal altamente calificado. Entre las carreras que ofrece están:

- Ciclo Común de Cultura General.
- Bachiller Técnico Profesional en Contaduría y Finanzas.
- Bachiller Técnico Profesional en Informática.

### 17.11 Centros de Formacion Artesanal

: en el municipio de Namasigue no se cuenta con un centro de este oficio ya que no se fomenta la artesanía y no hay apoyo de las cooperativas.

### 17.12 Centros de Alfabetizacion:

estos centros no se encuentran en el municipio debido a que no hay interés de parte de las autoridades educativas y del gobierno.

### **17.13 Centros de Educacion a Distancia**

En el municipio de Namasigue no se cuenta con un centro de educación a distancia debido a que la población estudiantil que estudian a distancia son jóvenes que han emigrado a las ciudades y como aya trabajan de paso aya también se les hace mas factible estudiar a distancia.

### **17.14 Centros de Formacion Profecional/Tecnica**

Por mucho tiempo se ha querido intentar gestionar un centro de profesional técnica, pero hasta los momentos no ha sido posible debido a las injerencias políticas mezquinas, y hasta los momentos lo que se ha implementado en el municipio son cursos intencibos de corte y confeccion, q8ue esto lo realiza la iglesia evangelica de forma gratuita.

### **17.15 Centros de Formacion Artistica y Cultural**

El municipio cuenta con una casa de la cultura, que era donde existían las instalaciones de la iglesia católica vieja, pero que al final no cumple con el papel para el cual fue creada.

## **19. PRODUCTIVA**

La población económicamente activa del municipio depende de la agricultura, el comercio formal e informal.

Los cultivos a los cuales se dedican la población es maíz, frijol y maicillo de esto una parte lo comercializan en la ciudad y otros a nivel local, todo con el propósito de saldar las cuentas del costo de productividad y otros para comprar otros productos que ellos no cosechan, en su mayoría son personas que alquilan tierras y muy pocos tienen oportunidades a acceder a un crédito que garantise sostenibilidad a su productividad y no cuentan con un asesor técnico de parte de la SAG que les imparta asistencia técnica que garantize el éxito de sus cosechas.

### **18.8 Sistema de irrigación existentes, distritos o individuales**

En cuanto a sistemas de irrigación existen pocos debido al alto costo y otros que no poseen agua, que les permita salir con sus cosechas, ewn el municipio solo hay dos empresas que se dedican a siembra de melón y sandia y ellos son los que cautan todo el caudal de agua cercando los ríos nacionales a merced de sus autoridades.

### **18.9 Centro de acopio**

En el municipio no cuenta con un centro de acopio ni existe un vivero en los que se refiere a ubraastro municipal no existe.

### **18.10 Viveros**

Existe un vivero que es privado y se encuentra ubicado en la comunidad de Jacalito.

Algunas empresas como las azucareras, fotovoltaicas implementan viveros para entregárselos a las comunidades adyacentes a sus propiedades.

## PLAN DE DESARROLLO MUNICIPAL

Y la municipalidad no cuenta con un vivero municipal.

### 18.11 Cantidad de rastros públicos y privados

Anteriormente existía un rastro por consecuencia del fenómeno del huracán Mitch dejó de existir, por que se había construido en riberas del río y las autoridades no han mirado a bien habilitar de nuevo el sacrificio de animales, por lo que la población lo hace directamente en sus casas.

### 18.12 Cantidad de Microempresas y Agroindustrias.

Tipo de Empresa	Cantidad
Pulpería	153
Ferretería	5
Bloquearás	2
Variedades	2
Bodegas	2
Barbería	10
Taller de mecánica y Llanteras	15
Taller de Soldadura	5
Tortillerías	15
Comerciales	6
Clínica odontológica	3
Comedores	3
Embotelladora de Agua	1
Gasolinera	1
Otros	76

### **18.13 Secadores de Granos**

En tiempos antiguos había una secadora de granos que estaba ubicada en el sector norte de la cabecera del municipio, pero hoy en día se convirtió en una embotelladora de agua IMALUZ.

## **20. ANÁLISIS DE LOS PRINCIPALES INDICADORES**

### **19.8 SOCIOECONÓMICOS**

El presente análisis se realizó sobre la base de los resultados obtenidos de la encuesta censal levantada en forma participativa por los líderes comunitarios, por tanto, son datos que muestran el comportamiento de dichos indicadores conforme a la información brindada por los jefes de hogares del municipio de Namasigüe y comprobada por los propios líderes y las supervisiones, controles de calidad establecidos por el equipo técnico facilitador y la coordinación general de este proyecto.

Algo que debemos tener muy presente es que esta encuesta se realizó en base a la realidad del municipio y la gente que se encuentra viviendo en el lugar y la diferencia a lo proyectado puede ser por las personas que son 29,078.

Para efectos de establecer la situación del municipio, el análisis se realizó de forma comparativa con las metas previstas en los Objetivos del Desarrollo Sostenible (ODS).

## **21. POBLACIÓN**

### **20.8 Población total:**

Namasigüe cuenta con una población total de 29,078 habitantes, clasificados así: 14,359 mujeres y 14,719 hombres.

### **20.9 Promedio de personas por Viviendas.**

Existen un promedio de 4.24 personas por vivienda y una densidad poblacional de 178 habitantes por Km<sup>2</sup>.

### **20.10 Clasificación de personas por rangos de edades y sexo.**

En el siguiente cuadro puede observarse el comportamiento de la población por rango de edades y su clasificación por sexo, donde se muestra una predominancia en el rango de 31 a 40 años, seguido del rango de 7 a 12 años y de 24 a 30 años; lo que muestra una población relativamente joven que en los próximos años estará demandando nuevas fuentes de trabajo y nuevos servicios públicos, entre otros aspectos.

## PLAN DE DESARROLLO MUNICIPAL

### 21.3.1. Población Clasificada por Rangos de Edades

Rangos de Edades	No. De Personas	% De Personas	Clasificación por Género			
			Hombres	%	Mujeres	%
Menores de 1 año	267	0.92	148	1.01	119	0.83
De 1 a 4 años	2593	8.92	1362	9.25	1231	8.57
De 5 a 6 años	1354	4.66	694	4.71	660	4.60
De 7 a 12 años	3721	12.80	1924	13.07	1797	12.51
De 13 a 15 años	1934	6.65	986	6.70	948	6.60
De 16 a 18 años	2269	7.80	1163	7.90	1106	7.70
De 19 a 23 años	3141	10.80	1625	11.04	1516	10.56
De 24 a 30 años	3516	12.09	1721	11.69	1795	12.50
De 31 a 40 años	3658	12.58	1737	11.80	1921	13.38
De 41 a 50 años	2629	9.04	1343	9.12	1286	8.96
De 51 a 64 años	2351	8.09	1130	7.68	1221	8.50
De 65 años y más	1645	5.66	886	6.02	759	5.29
<b>Total</b>	<b>29078</b>	<b>100</b>	<b>14719</b>	<b>100</b>	<b>14359</b>	<b>100</b>

A nivel global existen más personas del sexo masculino, aunque la diferencia es mínima, y en los rangos entre las edades de 7-12 años, hay mayor predominancia de niños. En la fuerza laboral predominan los rangos ubicados entre 31 hasta 40 años esto equivale a un 30.88% de la población.

En el municipio existen un total de 6,868 edificaciones, de las cuales 2,256 son viviendas ocupadas, 208 viviendas desocupadas y 290 que no dieron información y 166 edificios como bodegas, negocios, centros comunales, escuelas, kínder, colegio entre otros. La mayor concentración de edificios y poblacional se encuentra en el casco urbano.

## PLAN DE DESARROLLO MUNICIPAL

Después del área urbana que está comprendida de 76 comunidades, 9 aldeas con 6828, 7 apartamentos independientes y 7 locales no habitacionales, 11 cuarterías 15 casas inprobizadas para tener un total de 6868 edificaciones.

### 20.11 Comportamiento migratorio y hacia donde:

Los índices de desempleos en nuestro municipio como inseguridad ciudadana y violencia son altos, debido a esto muchas personas deciden emigrar a diferentes partes del país, ya sea nacional como San Pedro Sula, Tegucigalpa, Ceiba, Olancho, El Paraíso e internacional, como Estados Unidos, España, México, Costa Rica, El Salvador, para mejorar la calidad de vida de sus familias. La búsqueda de mejores condiciones y de trabajo, reducir la pobreza, así como también los conflictos y la violencia son impulsores de la migración.

Emigración y Razones	Cantidad de viviendas	Porcentaje
Economicas	210	90.91
Violencia Generalizada	1	0.43
Reunificación Familiar	20	8.66

## 22. SALUD

### 21.8 Acceso de la población a los servicios de Salud:

Orden	Descripción	T. Manf	% hogares	Cantidad de Persona	% de personas
1	Infecciones respiratorias agudas	1667	24.27	4512	15.5
2	Dengue Clásico	434	6.32	830	2.85
3	Paludism	91	1.32	164	0.56
4	Dengue hemorrágico	23	0.33	38	0.13
5	Chaga	6	0.09	7	0.02
6	ZIKA	247	3.60	591	2.03

## PLAN DE DESARROLLO MUNICIPAL

7	Chicunguya	984	4.33	2533	8.7
8	Hipertension Arterial	227	3.31	265	0.91
9	Diabetes	175	2.55	188	0.65
10	Asma bronquial	189	2.75	214	0.74
11	Epilepsia	28	0.41	31	0.11
12	Neumonia	38	0.55	47	0.16
13	Consumo de alcohol	22	0.32	24	0.08
14	Consumo de drogas	3	0.04	3	0.01
15	Tuberculosis	6	0.09	6	0.02
16	Cáncer	7	0.17	7	0.02
17	Diarreas	244	3.55	374	1.29
18	De la piel	101	1.47	125	0.43
19	Discapacidad	83	1.21	91	0.31
Total		<b>4575</b>		<b>10050</b>	

Según encuesta realizada de 1050 enfermedades que se presentaron 9795 se atendieron en centros públicos lo que corresponde al 10.16% y 122 en centros privados lo que corresponde al 34.56 % el cual es un dato aceptable.

### 21.9 Opinión de la calidad de los servicios de Salud.

Orden	Rango	T. Personas	% Total	hombre	% hombre	mujeres	% mujeres	con vacuna	%	sin vacuna	%
1	- de 9 años	6042	20.76	3150	21,38	2892	20,14	5966	20,57	76	82,61

## PLAN DE DESARROLLO MUNICIPAL

2	10 a 19 años	6712	23. 07	344 7	23,3 9	326 5	22,7 3	671 0	23 ,1 3	2	2, 17
3	20 a 64 años	1469 8	49. 21	725 1	49,2 1	744 7	51,8 5	146 85	50 ,6 3	13	14 ,1 3
4	65 años y mas	1646	5.6 6	888	6,03	758	5,28	164 5	5, 67	1	1, 09
Tot al		2909 8		147 36		143 62		290 06		92	

Según informes de los auditores sociales la población en general, opina que la calidad en el sistema de salud de nuestro municipio es regular.

La población se queja, por que muchas veces al llega a alos centros de salud que están desiminados en diferentes lugares del municipio se dan cuenta que no poseen medicamentos, solo les dan recetas y la mayor parte de esta población que va en busca de lasalud, son de escasos recursos.

### 21.10 Situación de la salud reproductiva

En Namasigüe hay aproximadamente 14,518 personas en edad reproductiva, de los cuales 1982 personas usan algún método anticonceptivo con sus parejas.

En el siguiente cuadro mostramos las respuestas de los encuestados con respecto a la planificación familiar y al método que usa.

Tipo de método que utiliza	Cantidad	%
DIU	36	1.82
Inyección	962	48.54
Operación	311	15.69
Pastilla	549	27.7
Preservativo	13	0.66

## PLAN DE DESARROLLO MUNICIPAL

<b>Ritmo</b>	53	2.67
<b>Implante</b>	58	2.93
<b>Total</b>	<b>1982</b>	<b>98.19</b>

### 21.11 Número de Madres Solteras

En el municipio de Namasigüe existen **351** madres solteras y padres solteros 76.

### 21.12 Número de niños que nacieron el año pasado.

Durante el año 2017 en el Municipio de Namasigüe nacieron 15

Niños, lo que significa una tasa de natalidad de 88% de la población.

### 21.13 Frecuencia de quienes atienden el parto.

La mayoría de los partos en nuestro municipio son atendidos por médicos en los Hospitales regionales o clínicas privadas de la ciudad de Cholulca. Esto se debe a que no contamos con una Clínica de Materno Infantil en ninguna localidad del municipio y a esto se suma que el Centro de Salud no cuenta con un equipo mínimo para atender este tipo de emergencia. En el siguiente cuadro podemos observar que mayor parte de los partos son atendidos por el hospital regional, y una mínima parte son atendidos en casa y se detectaron solo 2 casos.

## 22.7. Cuadro # 13 Cuadro resumen de quien atendió el parto

Donde nació el ultimo niño	Cantidad	%
Casa	2	13.33
Hospital	13	86.67

## PLAN DE DESARROLLO MUNICIPAL

### 21.14 Número de muertes maternas.

El año anterior se registraron 17 muertes maternas por diferentes causas:

Causa del fallecimiento	Cantidad
Después del parto	2
Durante el embarazo	13
En el parto	2
Total	17

### 21.15 Enfermedades más frecuentes.

Las enfermedades de mayor incidencia en la población es la Diarrea con un total de 374 personas afectadas

Debido a que no tienen la buena conducta de Higiene como, aseo de manos, higiene personal, aseo de la vivienda y otro de no poner en práctica el tratamiento del agua (falta de hipo-clorador), y la otra es Asma bronquial con un total de 214, y otras como Diabetes con 188, tal como puede observarse en el siguiente cuadro.

#### 38.8.1. Cuadro#13 Incidencia De Enfermedades

N	Tipo de Enfermedad	En cuanto se manifestó	Sexo		Asistencia medica publica	Asistencia medica Privada
			H	M		
1	Diabetes	188	61	127	177	11
2	Asma Bronquial	214	113	101	207	5
3	Epilepsia	31	14	17	31	0
4	Neumonía	47	19	28	47	0
5	Consumo de Alcohol	24	23	1	24	0

## PLAN DE DESARROLLO MUNICIPAL

6	Consumo de Drogas	3	3	0	2	0
7	Tuberculosis	6	4	2	6	0
8	Cancer	7	4	3	7	0
9	Diarreas	374	188	186	360	8
10	De la piel	125	65	60	116	7
11	Discapacidad	91	51	40	89	1
<b>Total</b>		<b>1110</b>	<b>545</b>	<b>565</b>	<b>1066</b>	<b>32</b>

### 23. SERVICIOS BÁSICOS

La mayoría de la población del municipio cuenta con servicios básicos de agua de llave pública, letrinas de pozo simple, energía eléctrica. Los servicios existentes muestran las siguientes coberturas y comportamientos.

#### 22.8 Número de Viviendas con agua

La mayor parte de la población de la comunidad recibe agua domiciliar por llave pública o fuente, seguido de las personas que consumen agua de pozo.

MEDIOS POR LOS CUALES RECIBEN AGUA	CANTIDAD	
	Si	No
Agua de Pozo	905	5963
Domiciliar por pozo Comunal	654	6214
Acarrea agua de rio o quebrada	408	6460
Por Acueducto	740	6128
Llave pública o Fuente	3723	3145
Reservorio de Agua lluvia	145	6723

## PLAN DE DESARROLLO MUNICIPAL

### 22.9 Quienes administran el sistema de agua y su eficiencia

Los entes encargados de administrar el agua son las juntas de agua existentes en casi todas las comunidades del municipio y otra lo administra la alcaldía municipal.

En el casco urbano quien administra el agua es la Alcaldía Municipal. Y en las demás comunidades si existen juntas de agua. Referente al tiempo que reciben el servicio, en el caso de los sistemas de acueducto, la mayoría de la población del municipio lo recibe en un promedio de 4 a 7 días a la semana, este servicio es eficiente debido a que cuentan con la logística necesaria.

Viviendas con alcantarillado: En su totalidad no existe sistema de alcantarillado debido a que no ha sido contemplado por autoridad y el alto costo de la inversión del proyecto

### 22.10 Viviendas Con Letrinas y quienes la usan:

En el siguiente cuadro comparativo mostramos cuantas viviendas poseen letrinas y cuantos de estas personas la utilizan de manera adecuada:

Viviendas con Letrinas		Cuantos la usan	
Respuestas	Cantidad	Respuestas	Cantidad
Si	2183	Si	3962
No	4685	No	2906

### 22.11 Mencionar la recolección de basura y su eficiencia:

Según la encuesta 306 recojen la basura para luego ir a enterrarla o quemarla, y 6562 no resiven, pero es importante recalcar que en el municipio namasigue no se cuenta con un sistema de recolección de basura ya que no contamos con un crematorio maunicipal y lo que esta haciendo en este momento la población es que la clasifican y la venden a comerciantes que llegan a la comunidad, en busca de los metales.

### 22.12 Aseo de las calles:

En cuanto a este rubro se puede desir que no se implementa en el municipio aveces en las comunidades los besinos hacen el predio que les corresponde como derecho de vías; existe por parte del gobierno un comited que les pagan para que limpien la malesa que conduce del casco hurbano hacia la carretera panamericana.

## PLAN DE DESARROLLO MUNICIPAL

### 22.13 Viviendas con energía eléctrica o solar:

Estas comunidades se les instalo este sistema de energía solar debido a la topografía del terreno (cerrania que es parte alta del municipio) y poco acceso de las vías de comunicación.

Las Pitás	12
El Carrizal	49
San Rafael Arriba (El Tajo)	77
Tipurin	54

### 22.14 Cantidad de días que reciben los servicios básicos

Cuadro #14 Cuadro De los Servicios Públicos Existentes en la Comunidad

#	Servicio Publico	# De Viviendas Que Lo Reciben	# De Viviendas Que No Lo Reciben
1	Agua De Pozo Propio	905	5963
2	Agua Domiciliar De Pozo	6868	6214
3	Acarrea Agua De Rio O	6868	6460
	Agua Domiciliar Por	6868	6128
5	Agua Llave/Fuente	6868	3145
6	Reservorio De Agua Lluvia	6868	6723
7	Servicio Sanitario	6868	5754
8	Letrina de fosa simple	6868	4685
9	Letrina de fosa séptica	6868	6166
19	Usa letrina	6868	2906
11	Recolección De Basura	6868	6562
12	Aseo De Calles	6868	6521
13	Energía Eléctrica	6868	3501
14	Teléfono (Hondutel)	6868	6715
15	Teléfono(Celular)	6868	3995
16	Alumbrado Publico	6868	3973
17	Mantenimiento De Calles	6868	6521

### 22.15 Opinion sobre la calidad del servicio y que hace para mejorarla

Las mayorías de las comunidades no les dan un servicios adecuados y buen uso ya que muchas ocasiones se estorsionado con los dineros que les deposita por concepto de pagos de servicio y muchas juntas debe a la ENEE grandes cantidades de dinero por concepto de consumo de energía por producto de bombeos de sistema de agua

**24. VIVIENDA**

**23.8 Comportamiento de la tenencia de la Vivienda y análisis de este comportamiento.**

En el Municipio de Namasigüe tiene un total de 6,828 viviendas de las cuales 822 se encuentran ocupadas. En cuanto a la tenencia de la vivienda la mayoría de los hogares poseen viviendas propias totalmente pagadas, seguidos de las casas que se encuentran prestadas esto se da en mayor parte en la zona rular ya que muchas personas prestan casas y luego las viviendas alquiladas como muestra el siguiente cuadro:

**40.1.1. Cuadro # 54 Tenencia de la vivienda**

Tenencia de la Vivienda	Cantidad	%	Escritura	Pleno	Útil
Alquilada	272	3.96	0	3661	1766
Prestada	443	6.45	0		
Propia Pagando	154	2.24	0		
Propia totalmente pagada	5999	87.35	0		
<b>Total</b>	<b>6868</b>	<b>100</b>		<b>3661</b>	<b>1766</b>

**23.9 Condiciones de las Viviendas Ocupadas**

La mayoría de los hogares tienen sus viviendas en condiciones regulares con un total de 4,097 (59.65%), aunque 1400 (20.38%) de las viviendas están en malas condiciones esto esta Correlacionado con los ingresos Económicos y 1,371 (19.96%) de las viviendas están en buenas

**23.10 Condiciones como se demuestra**

En el siguiente cuadro:

**Cuadro # 59 Condiciones de las viviendas ocupadas**

Condiciones de la viviendas	Cantidad	%
Buena	1371	19.96

## PLAN DE DESARROLLO MUNICIPAL

Mala	1400	20.38
Regular	4097	59.65
<b>Total</b>	<b>6868</b>	<b>100</b>

Se considera viviendas en condiciones buenas aquellas que no presentan ningún tipo de problemas en su estructura; techos, paredes, pisos etc. o aquellas que ofrecen las condiciones necesarias para vivir.

Las viviendas en condiciones regulares se estimaron aquellas que presentan uno o dos problemas, pero que ofrece condiciones para vivir sin un alto riesgo durante un tiempo determinado, y se consideran viviendas en malas condiciones aquellas que presentan problemas en su estructura a nivel de techo, paredes y pisos.

En cuanto al número de piezas por viviendas los datos muestran una distribución amplia de una pieza, en este caso estamos considerando como pieza una habitación cerrada con las cuatro paredes hasta el techo, incluyendo la cocina, en la siguiente descripción de este comportamiento.

Como se describe el 32.06 % de las viviendas poseen cuatro o más piezas, el 32.06 de tres piezas, 15.17% de dos piezas, 4.34 de una sola pieza y 0.1% de ninguna pieza.

### 23.11 Condiciones de las Viviendas desocupadas y porque

En Namasigüe hay alrededor de 263 casa desocupadas. Las causas pueden ser muchas, pero entre las comunes estas: la desintegración familiar, la emigración a otros países que es muy frecuente en nuestro municipio y además hay familias que poseen más de una vivienda y posiblemente la tengan desocupada.

### 23.12 Deficiencia más evidente de las viviendas.

Los problemas de vivienda que más aquejan a la población es que las paredes no tienen repello esto se da en mayor parte en el área rural donde las oportunidades de trabajo son más escasas y las personas viven de sus cultivos, los cuales muchas veces no pueden cubrir todas las necesidades básicas de sus casas.

#### Cuadro N- 55

TIPO	CANTIDAD
<b>No tiene repello</b>	<b>4219</b>
<b>Piso de tierra</b>	<b>1639</b>
<b>Falta de cielo falso</b>	<b>1109</b>

## PLAN DE DESARROLLO MUNICIPAL

<b>Problemas estructurales</b>	<b>1614</b>
<b>Techo en mal estado</b>	<b>764</b>
<b>Ninguno</b>	<b>1110</b>
<b>Total</b>	<b>10455</b>

Por otro lado 1110 viviendas no tienen ningún problema se encuentran en buenas condiciones. Este dato refleja el otro lado de la población que presentan buenos ingresos y con estos pueden solventar las necesidades que presentan sus casas.

### 25. EDUCACIÓN

En materia educativa podemos decir que Namasigue cuenta con la fortaleza que en la mayoría de sus comunidades hay escuelas de Educación Básica Primaria y en la mayoría Centros de Educación Pre-escolar.

La cabecera municipal cuenta con un Jardín De Niños, una Escuela Primaria, un Instituto que cumple con las condiciones óptimas que el educando requiere.

Afortunadamente en nuestro Municipio todas sus aldeas y Caseríos cuentan con escuela primaria, y con personal con una logística mínima necesaria para impartir clases, aunque no en condiciones óptimas, pero tampoco de probables (pupitres, mesas, pizarra y material didáctico, entre otros) posee centro básico.

Cada escuela cuenta con maestros profesionales en la rama. El resto de las comunidades, por no tener escuelas, los niños que estudian tienen que desplazarse caminando a otras comunidades cercanas para acceder al servicio con un recorrido de no más de 1 kilómetros.

#### 24.8 Deserción y Repitencia Escolar

El índice de deserción escolar a nivel global del municipio del año 2017 es de 0.31 % en relación a la matrícula final y total de los centros educativos existentes en nuestro municipio.

Para el año 2018 este índice de deserción escolar tiene un aumento de 0.0% en consideración a la matrícula final y total de los centros educativos del municipio de Namasigue.

El índice de reprobados en el año 2017 fue de 0.31% considerando la matrícula final y total de los centros educativos del municipio. En el año 2018 este índice tiene una disminución con un índice final de 0.0% teniendo en cuenta la matrícula final y total de los centros educativos.

## PLAN DE DESARROLLO MUNICIPAL

Hay muchos motivos por los cuales los niños y jóvenes dejan de estudiar entre los más comunes podemos identificar tres: Falta de educación de parte del padre, la pobreza y el descuido o irresponsabilidad del padre de familia.

### 24.9 Cuadro de deserción y repitencia escolar por Centro Educativo de Educación Primaria

Nombre del Centro Educativo	Año 2017						Año 2018					
	Deserción			Repitencia			Deserción			Repitencia		
	F	M	T	F	M	T	F	M	T	F	M	T
Esc. Amado Argeñal Pinto	0	1	1	0	0	0						
Esc. Republica de Mexico	4	0	4	0	0	0	No hay datos					
Esc. José Trinidad Cabañas	2	0	2	0	0	0						
Esc. Union y esfuerzo	2	0	2	0	0	0						
<b>TOTAL</b>	<b>8</b>	<b>1</b>	<b>9</b>	<b>0</b>	<b>0</b>	<b>0</b>						

En el caso de Centros de Educación Pre-básica no existe la repitencia escolar es por ello que en el siguiente cuadro comparativo les mostramos la deserción escolar tomando en cuenta la matrícula consolidada de cada centro educativo del nivel Pre-básico.

### 24.10 Cuadro comparativo de deserción escolar y reprobada

Nombre del Centro Educativo	Año 2017						Año 2018					
	Deserción			Repitencia			Deserción			Repitencia		
	F	M	T	F	M	T	F	M	T	F	M	T
Esc. Amado Argeñal Pinto	0	1	1									
Esc. Republica de Mexico	4	0	4									
Esc. José Trinidad Cabañas	2	0	2	No hay datos segundistrital								
Esc. Union y esfuerzo	2	0	2									
<b>TOTAL</b>	<b>8</b>	<b>1</b>	<b>9</b>									

**PLAN DE DESARROLLO MUNICIPAL**

**24.11 Cuadro de deserción escolar y reprobada de Educación Secundaria**

Instituto Namasigue		Municipio de Namasigue		
AÑO 2017		AÑO 2018		
Deserción	Repitencia	Deserción	Repitencia	Totala

**24.12 Cantidad y tasa de analfabetismo**

Unas 222 personas del municipio no saben leer y escribir resultando de esto una tasa de analfabetismo de 28.27%. La mayoría de las personas que no saben leer ni escribir provienen de las zonas rurales en donde la educación es escasa al igual que los recursos económicos debido a esto las personas prefieren empezar desde muy temprana edad a trabajar en el campo dejando de lado la educación. Dichos datos son reflejados en el siguiente cuadro comparativo.

La mayor parte que no saben leer son de la tercera edad y que no les interza la educación

**Cuadro # 21 Población Sabe Leer y Escribir por Rango de Edades**

Rango De Edades	Total Personas	% Personas	Total Escribe	% Escriben	Total no escribe	% No Escriben
a: Menores de 1 año	267	0.92				
b: De 1 a 4 años	2593	8.92				
c: De 5 a 6 años	1354	4.66				
d: De 7 a 12 años	3721	12.80	3676	<b>28.88</b>	45	5.73
e: De 13 a 15 años	1934	6.65	1924	15.11	10	1.27
f: De 16 a 18 años	2269	7.80	2260	17.76	9	1.15

## PLAN DE DESARROLLO MUNICIPAL

g: De 19 a 23 años	3141	10.80	3124	24.62	17	0.89
h: De 24 a 30 años	3516	12.09	3493	27.46	23	2.93
i: De 31 a 40 años	3658	12.58	3639	28.62	19	2.42
j: De 41 a 50 años	2629	9.04	2611	20.52	18	2.49
k: De 51 a 64 años	2351	8.09	2312	18.18	39	4.97
l: De 65 años y mas	1645	5.66	1593	12.51	52	6.62
<b>Total</b>	<b>29078</b>		<b>25481</b>		<b>222</b>	<b>28.27</b>

Para efectos del trabajo de levantamiento censal, se consideró la edad escolar en el rango de 7 a 12 años; en este sentido, los resultados obtenidos muestran que 3721 niños y jóvenes se encuentran en este rango de edad, de estos 13.07 % son varones y 12. % son mujeres, de los cuales el 100 % están estudiando y el 111.89% no están cursando ningún año lectivo.

### 24.13 Material didáctico y tecnología

La tecnología en los últimos años se ha convertido en una necesidad y en el caso de la educación una buena herramienta para el proceso de enseñanza. Nuestro instituto que se encuentra en casco urbano cuenta con un laboratorio de Computación bien Equipado y con Internet Inalámbrico, también se cuenta con personal capacitado para impartir esta asignatura. Esto en gran medida ha venido a fortalecer la enseñanza de los centros educativos. Dotándole sistema de Internet a las diferentes Escuelas

- Monte cristo
- Col 7 de mayo
- San Bernardo
- Prados No. 2
- Vulta del cerro
- San agustin
- Republica de Honduras

## PLAN DE DESARROLLO MUNICIPAL

### 24.14 Infraestructura de los Centros Educativos y Recurso Humano

Los centros educativos de nuestro municipio cuentan con las condiciones mínimas de logística esto incluye la infraestructura, el recurso Humano y el mobiliario. El siguiente cuadro muestra en detalle los recursos con que cuenta cada centro educativo.

### 24.15 Infraestructura De Los Centros Educativos En El Casco Urbano

Recursos Humanos y Mobiliario

N°	NOMBRE DEL CENTRO EDUCATIVO	UBICACIÓN	INFRAESTRUCTURA	RECURSO HUMANO
1	Escuela Republica de Honduras	Namasigue	9 aula , 1 glorieta , 3 baños 1 pila, 1 ensenario,1 laborartorio, 1 diere cion	12
2	Kinder Rafael H. Mendoza	Namasigue	1 uala 1 baño, 1 pila	1
3	Jardin de niño inmaculada concepción	Namsigue	2 aulas	1
4	Intituto namasigue	Namasigue	7 aulas, 1 laboratorio, 2 cubiculos de baño, una pila, 1 cancha deportivo, 1 ensenario, 1 direcion, 1 glorieta, papelería	18

### 24.16 Comportamiento de las Sociedades de Padres de Familia

En todos los centros educativos de nuestro municipio existen sociedades de padres de familia, las cuales se eligen al comienzo de cada año electivo. Su fin primordial es de apoyar al centro educativo en su desarrollo y también

## PLAN DE DESARROLLO MUNICIPAL

como apoyo a los maestros en cuanto actividades pedagógicas. Su estructura está compuesta de la siguiente manera:

- Presidente
- Vicepresidente
- Secretario
- Tesorero
- Fiscal
- Vocal I
- Vocal II

### Cuadro # 22

#### 24.17 Cuadro de Analisis sobre la situación de los Jovenes y niños en edad escolar

Grado Académico	# de niños en edad de estudiar por grados	# de niños que si estudian actualmente				
		M	F	Total	M	F
Pre- Escolar	695	661	1356	406	372	779
Primer Grado	341	297	638	416	327	610
Segundo Grado	307	292	599	416	343	581
Tercer Grado	300	286	586	452	407	678
Cuarto Grado	317	307	624	325	323	648
Quinto Grado	302	305	607	366	351	717

## PLAN DE DESARROLLO MUNICIPAL

Sexto Grado	357	311	688	463	471	934
Plan Básico	986	949	1935	696	650	1343
Diversificado	1165	1107	2272	315	243	658
Universidad	1625	1517	3142	55	343	134
<b>Total</b>	<b>6395</b>	<b>6032</b>	<b>12427</b>	<b>3619</b>	<b>3473</b>	<b>7092</b>

### 24.18 Distribución por nivel escolar

Grado Académico	# de niños en edad de estudiar por grados	# de niños que si estudian actualmente				
	M	F	Total	M	F	TOTAL
Primaria	3605	3408	7033	3540	3244	6290
Diversificado	1165	1107	2272	315	243	658
Universidad	1625	1517	3142	55	343	134

### 24.19 Cuantos están estudiando y no estudian

En nuestro municipio hay 12,423 niños y jóvenes en edad de estudiar de los cuales están estudiando actualmente 11,784 niños y jóvenes dejando una diferencia de 679 niños que no están estudiando. Teniendo en consecuencia que 5 % de los niños en edad de estudiar no están estudiando actualmente.

En el siguiente cuadro podemos ver la relación entre los niños en edad de estudiar y los niños que actualmente estudian distribuidos por niveles, desde el nivel Pre-Escolar hasta los de Nivel Universitario.

### 24.20 Motivos por los cuales los niños no estudian

1. Desintegración familiar.
2. Pobreza extrema.
3. Abandono de los Padres de Familia por la migración y violencia domestica.
4. Irresponsabilidad de los padres de familia.

## PLAN DE DESARROLLO MUNICIPAL

5. Desinterés de los padres

### 26. IGUALDAD ENTRE LOS SEXOS A NIVEL EDUCATIVO

#### 25.8 Clasificación de Personas en edad escolar (5 a 23 años)

Sexo	Total personas	%	Estudian	%	No estudian	%
Femenino	6018	4855	3463	48.98	2549	47.97%
Masculino	6378	5145	3613	51.02	3473	52%
<b>Total</b>	<b>12396</b>	<b>100</b>	<b>7082</b>	<b>100</b>	<b>5314</b>	<b>100%</b>

#### 25.9 Correlación de entre los Niños que estudian y no estudian según su sexo

En el municipio Namasigue hay desigualdad de los sexos a nivel educativo, ya que se observa

Que sexo femenino según el cuadro estadístico tienen diferentes oportunidades de estudiar.

El 99.99 % de las personas en edad de estudiar están estudiando actualmente, y un 114 % no están estudiando. Donde más predomina este comportamiento es en el Área Rural.

La mayor cantidad de jóvenes en edad de educación está entre el rango de 7 a 12 años y el rango que prevalece es el antes mencionado estudiando actualmente.

#### 25.10 Cuadro # 23 Igualdad Entre Los Sexos En Edad Escolar De 5 a 23 Años

Edades	En Edad Educativa	%	Estudiando Actualmente	%	%cobertura actual
De 5 a 6 años	1356	10.91	1242	17.51	91.59
De 7 a 12 años	3722	29.95	3420	48.22	91.89
De 13 a 15 años	1935	15.57	1144	16.13	59.12
De 16 a 18 años	2272	18.28	834	11.76	36.71

## PLAN DE DESARROLLO MUNICIPAL

De 19 a 23 años	3142	25.28	452	6.37	14.39
<b>Total</b>	<b>12,427</b>	<b>100</b>	<b>7,092</b>	<b>100</b>	<b>100</b>

### 25.11 Criterio o costumbre que predomina en el municipio para que se manifieste ese Comportamiento.

Uno de los factores que se observan es que la mayoría de sus familias es que viven con menos de un dólar al día, esto imposibilita que los niños ingresen al sistema educativo.

Otro criterio que sucede en el municipio es que los padres utilizan a sus hijos en edad de estudiar para que vayan a trabajar ya sea en cultivo de su propio terreno o fuera debido que hay empresas que contratan a menores de edad (cañera, oca, melonera).

Falta de educación del padre debido a que ellos no estudiaron y también no dejan que sus hijos estudien.

El machismo que lo trae en desendencia el hombre discriminando el genero femenino que se encierra en el pensamiento de que solo por ser mujer ira a la escuela a casarse.

Ausencia del padre, que es producto de la migración y violencia intrafamiliar.

En la actualidad en el municipio esta sucediendo un fenómeno en donde es la mujer que toma protagonismo en el estudio.

## 27. ECONOMÍA

### 26.8 Tipos de cultivos que predominan en la producción agrícola

Tipos de cultivos que predominan en la producción agrícola	Especies pecuarias existentes
Maíz	Vacuno
Frijol	Porcino
Maicillo	Avícola
Caña	Equino

## PLAN DE DESARROLLO MUNICIPAL

Café	Apicultura
Sandilla	Bovino
Melón	Piscicultura
Caña de azúcar	Canaricultura
Semilla de Marañón	
Ocra	

### 26.9 Productos artesanales que sobresalen

En el municipio de Namasigue, los productos artesanales que mas sobresalen son

- El comal
- Sartenes
- Petates
- Pastes de bañar

Especies Pecuarías Que sobre salen artesanales

**APEANA**

**APAZOCOM**

**Caja Rurales de Mujeres (esto solo se da en la Aldea sambernardos la aldea alaoria de la mara)**

### 26.10 Que productos agrícolas se industrializan

La semilla del marañón que por trasendencia se viene produciendo siendo un patrimonio cultural de gran alvergadura del municipio de Namasigue.

El melón procesado por dos empresas.

La ocra en pequeña escala.

**26.11 Servicios que se les brinda a los productores en asistencia técnica**

La mayor parte de los agricultores reciben asistencia técnica por parte de las ONGs que les brindan asesoría técnica.

Uno de los más recientes es el proyecto que implementa EMPRENDESUR-SAG –IDE, el cual les dota del sistema de riego en las comunidades que están cerca de un afluyente de agua (Jocomico, Col. 7 de mayo, Apasuro, la Constancia, Santa Isabel y Santa Ana) esto todo para reducir el hambre a través del implemento de huertos familiares para consumo y venta si es que le queda.

**26.12 Productos que se cosecha son:**

Camote, yuca, maíz, frijoles, pepino etc

**26.13 Que capacitación y créditos se ofrecen y por parte de quien**

Recursos administrativos, créditos y Costos contables (cooperativa Chorotega, Banrural).

Organización, administración y capitalización de cajas rurales (alcaldía municipal Namasigue).

Dotación de Equipo (NASMAR)

**Existencia de agiotistas en el municipio y que tasa de interés cobran, que plazos y que condiciones.**

Existen ocho en el municipio de los cuales dos funcionan legalmente, el interés que cobran es al diez por ciento, otra cobra al ocho por ciento y otro al veinte y el plazo depende del cliente ya que a mayor tiempo más son los intereses, las condiciones que piden son los papeles del carro, moto o terreno, u otro artículo u objeto de alto valor.

**26.14 Tipo de infraestructura para la producción existente**

No existe algunos pobladores lo que tienen son cosechadoras de agua, que son implementadas para siembra de hortaliza, y los empresarios de la zona son los que tienen la infraestructura para montar una productividad, más los de la ocra, sandía y caña de azúcar.

**26.15 Existen varias empresas de transportes entre ellas tenemos:**

<b>Nombre de la empresa</b>	<b>Ruta</b>	<b>Condiciones</b>
Empresa de Transporte Ramirez	Choloteca, San rafael	Buena
Emperesa D' Vicente	Choloteca,Castancaia, Santa Irene	Buena
Empresa de Transporte Ortiz	Tierra Blanca, choloteca Tajiada	Buena
Empresa Mendez	Los rincones, altamira Jacalito y choloteca	Buena

**26.16 Condiciones para el Turismo**

El municipio de Namasigue cuenta con muchas áreas turísticas entre ellas tenemos la Chorrera, Santa Isabel, balneario San Rafael, el Paraíso en San Jerónimo, la Finca Dico, el Jicarito (reserva), rio el Japón, complejo deportivo la Patagonia, parque natural la profe, que son potenciales turísticos pero la falta de interés por parte de las autoridades ha tenido como consecuencia la no explotación de este rubro en nuestra comunidad. Debido a esto tanto la población local como extranjera no conocen nuestro potencial turístico. Sin embargo, contamos con algunas condiciones que se pueden aprovechar para el turismo, tales como:

**Su Ubicación Geográfica**

Está ubicado en el Corredor logístico o canal seco, y nuestro municipio esta bañado por el océano pacifico.

**Su Extensión Territorial**

Es un municipio relativamente mediano.

**Sus Recursos Naturales**

La zona alta de nuestro municipio es rica en cuanto a recursos naturales como: caudales de ríos y quebradas, costas, faunas y su vegetación.

**Convivencia con su gente**

**seguridad ciudadana**

**contar con la carretera panamericana en buen estado**

**contar zonas costeras (el pasifico)**

**Estar cerca de la ciudad de Choluteca**

**Compartir aduana con republica de nicaragua**

### **26.17 Principales Mercados donde se Coloca la Producción.**

Mercado local

Choluteca, Choluteca.

Tegucigalpa.

San Pedro Sula.

Exportación al extranjero.

Europa

Asia

### **26.18 Fuerza de trabajo que más predomina**

La fuerza de trabajo que más predomina en nuestro municipio es la que está ubicada en el rango de 31-40 años de edad. La población en edad de trabajar del municipio está conformada por 23,054 personas que representa el 79.28% del total de la población; de ésta, la población económicamente activa está constituida por 6024 personas, o sea de 26% de la población en edad de trabajar por tanto la población económicamente inactiva está constituida por 6024 ósea el 26 %.

Existen un total de 163 diferentes profesiones y oficios, la profesión que sobresale es la de Ama de casa- segundo lugar agricultor, en tercer lugar, es Estudiantes y luego labrador-agricultor, en tanto los oficios más relevantes son: ama de casa, estudiante, agricultores, por ultimo no trabaja, albañil, labrador-agricultor.

Los ingresos es uno de los aspectos más difíciles de auscultar con la población, en virtud que a nadie le satisface compartir sus ingresos, principalmente si se cree que pueden ser utilizados para efectos fiscales y tributarios, en el caso del censo que nos ocupa el tema se abordó por dos ángulos a fin de asegurar obtener la información más fidedigna.

## PLAN DE DESARROLLO MUNICIPAL

Se preguntó directamente el ingreso mensual al momento de consultar la ocupación de las personas, y considerando la posibilidad que la información no sea muy realista se les preguntó a las cabezas de familia cuantos son los ingresos mensuales familiares según rangos establecidos, obteniéndose los resultados que muestra el cuadro # 11 Dicho cuadro muestra que el 13.83% de las familias tienen ingresos menores de mil lempiras, y el 42.01 % percibe ingresos menores de los cuatro mil; si correlacionamos estos datos con las ocupaciones de la PEA nos encontramos que el 33.62.41% de esta PEA ocupada son ama de casa , jornalero y pequeños agricultores.

### 26.19 Nivel de empleo, sub empleo y desempleo

Empleados	4633
Desempleados	2087
Sub empleados	3170

De este último podemos observar que es un número insignificante los sub empleados que trabajan en el municipio de Namasigue.

### 26.20 Salario e Ingresos promedio por Familia.

La mayoría de los habitantes del municipio son de escasos recursos económicos debido a la falta de oportunidades de trabajo y por lo tanto se dedican a trabajar en la tierra, cultivando maíz, fríjol, maicillo, caña, marañon y café. Como en el resto del país el maíz y el fríjol son la base de la dieta alimenticia para el autoconsumo y en menor medida para la venta.

### 26.21 Cuadro De Rangos De Los Ingresos Familiares

Rangos De Ingresos	Cantidad de hogares	%
Ingresos menores a Lps. 1,000.00	950	13.83
Ingresos entre Lps. 1,001.00 a 2,000.00	997	14.52
Ingresos entre Lps. 2,001.00 a 4,000.00	1879	27.36
Ingresos entre Lps. 4,001.00 a 8,000.00	2154	31.36

## PLAN DE DESARROLLO MUNICIPAL

Ingresos entre Lps. 8,001.00 a 12,000.00	561	8.17
Ingresos entre Lps. 12,001.00 a 20,000.00	247	3.6
Ingresos entre Lps. 20,001.00 a 30,000.00	53	0.77
Ingresos entre Lps. 30,001.00 a 50,000.00	19	0.28
Ingresos entre Lps.50,000 y mas	8	0.12

### 26.22 Remesas Familiares:

En el municipio Namasigue 530 familias reciben remesas de sus familiares que se encuentran fuera del país. En el siguiente cuadro mostramos el rango de las remesas que reciben algunos habitantes de las diferentes comunidades desiminada en distintos lugares del municipio.

Rango de remesas	Cantidad	%
0.01-1000	69	13.02
1001-2000.00	167	31.51
2000.00 y más.	250	47.17
Sin ingreso	44	8.3
Total	530	

### Ajustan los ingresos para alimentar los tres tiempos

La mayoría de los habitantes de la comunidad del municipio de namsigue, sus ingresos indican según encuesta realizada línea de base, les ajustan para alimentarse los tres tiempos al día y hay solo una minoría que solo les ajustan para un tiempo. El siguiente cuadro mostramos a más detalle los resultados de este comportamiento.

## PLAN DE DESARROLLO MUNICIPAL

Tiempo de alimento	Cantidad	%
1 tiempo	6	0.09
2 tiempos	159	2.32
3 tiempos	6703	97.6
Total	6868	

### 26.23 Promedio de personas que trabajan la tierra:

En las comunidades del municipio de Namasigue son 2791 familias trabajan la tierra propia de los cuales 89 son de sexo femenino y 2702 de sexo masculino en promedio 80.6% de estas familias solo un miembro trabaja en la tierra. En el siguiente cuadro mostramos con más detalle estos datos estadísticos.

Miembros trabajando la tierra	Cantidad	%
1	1720	80.6
2	260	12.18
3	109	5.11
4	31	1.45
5	7	0.33
6	4	0.19

## PLAN DE DESARROLLO MUNICIPAL

10	1	0.05
11	1	0.05
20	1	0.05
Total	2791	100

### 26.24 Comportamiento de la tenencia de la tierra en que trabaja la familia:

En el municipio de namasigue el 24.64 % trabaja en tierras totalmente pagada seguida de las personas que alquilan tierras para realizar diferentes sembradíos con un 16.98%.

A continuación, mostramos el cuadro que ilustra de mejor manera estos datos.

Tipo tenencia de la tierra.	Cantidad	%
Propia pagada	1962	24.64
Propia pagando	66	0.96
Alquilada	1166	16.98
Prestada	237	3.45
En litigio	7	0.1
Comunal	14	0.2
No tiene	3686	53.67
<b>Total</b>	<b>6868</b>	<b>100</b>

**26.25 Se producen los suficientes alimentos para el consumo familiar:**

En Namasigüe a 266 familias les ajusta su producción para vender y también para su parte su propio consumo 2148

**26.26 Calificación del recurso humano**

En Namasigüe se cuenta con 60% de recurso humanos calificado según interpretación de los cuadros pero que por el Problemas son fuentes de trabajo ya que la mayoría de la empresa trabajan temporalmente y las personas que cumplen más de 30 años no les dan empleo y peor si padecen de alguna enfermedad o impedimento físico.

## 28. PARTICIPACIÓN

Como en la mayoría de los municipios del país, los procesos de participación social se manifiestan a nivel comunitario, ejemplo de ello son los Patronatos, Juntas de Agua, Iglesias, Sociedades de Padres de familia, Clubes Deportivos, cajas rurales, grupo religiosas y emprendedora de negocio micro empresa (panadería, repostería, satería tortilleras, etc.)

**27.8 Instancias y mecanismos de participación**

A nivel municipal existen organizaciones representativas como, Comisión de Transparencia, Consejo De Educación Municipal, Comisionado Municipal y Consejos de Microcuencas, Comité defensores del medio ambiente CDN, Comited de Emergencia Municipal, Consejo municipal de Pastores de las diferentes denominaciones. Pero a pesar de estas organizaciones es evidente la necesidad de promover procesos que impulsen la conciencia y la participación de los ciudadanos en sus diferentes ámbitos.

**27.9 Comportamiento de la Participación según el género**

Participación en organizaciones		
Hombres	Mujeres	Totales
138	135	273
50.55	49.45	100

Lo último expresado es avalado por los resultados del levantamiento censal que muestra la existencia de un alto porcentaje de personas que no participan con ningún tipo de organización, y a nivel de género la participación es casi igual para hombres como para mujeres.

### **27.10 Voluntad que brinda el gobierno local**

Entre los espacios de participación que brinda el gobierno local se identifican los cabildos abiertos, las asambleas comunitarias, reuniones; eventos y procesos ejecutados con apoyo de instituciones públicas, privadas y proyectos.

### **27.11 Voluntad política existente por la corporación y el alcalde**

A principio del proceso la oposición al gobierno municipal (regidores) estaban renuentes a las actividades plasmado en los diversos Proyectos por el sesgo políticos, por pérdida de la candidatura municipal sin embargo el alcalde municipal no perdió la objetividad en la búsqueda del desarrollo de cada una de las comunidades. Actualmente ya existe un poco de conciencia en la oposición y existe el consenso.

## **29. CONCLUSIONES**

### **28.8 A NIVEL DE INGRESOS Y SEGURIDAD ALIMENTARIA:**

Todos los hogares poseen ingresos al menos menores de 1000 lempiras.

Solo al 97.6% de los hogares que conviven en el municipio de Namasigüe, los ingresos monetarios les ajusta para alimentarse los 3 tiempos, según su propia manifestación.

El ingreso familiar con mayor predominancia en el hogar es de 4,001-8,000 con porcentaje de 31.36%.

### **28.9 A NIVEL DE EDUCACIÓN Y FUERZA DE TRABAJO EMERGENTE**

El 84.75% es la cobertura de niños que están en preescolar, de los que tienen edad para hacerlo y el 84.20% es la de las niñas.

La cobertura de los niños que estudian la primaria es de 53.09%.

A nivel de secundaria y diversificado el acceso de los jóvenes, en edad de estudiar en este nivel, no se muestra tan limitado en vista que el 57.67% cursa la secundaria y diversificado.

En cuanto a la población joven que representa la fuerza de trabajo emergente (13a 18 años) actualmente estudia el 36.96% del total.

### **28.10 A NIVEL DE IGUALDAD DE GÉNERO**

A nivel preescolar el acceso de las niñas es un poco menor que el de los niños,

Y esto se ve reflejado en casi todos los niveles educativos de nuestra

Comunidad, esto pues se debe al machismo que prevalece a los padres.

### **28.11 A NIVEL DE SALUD**

El comportamiento de la mortalidad infantil en el municipio, en menores de cinco años, es de una tasa de 0.59 por cada mil niños(as) ubicados en este rango.

La tasa de mortalidad materna en el municipio, antes, durante o postparto es de 586 por cada mil atendidas.

La tasa de natalidad de niños nacidos en la familia durante el 2017 es de 2.95% en el Municipio de Namasigüe.

La incidencia de enfermedades se muestra mayor en las infecciones respiratorias agudas con un 44.9%, Chikungunya 25.2%, Dengue clásico con 8.26%.

### **28.12 A NIVEL DE AGUA Y SANEAMIENTO**

El 54.21% de la población tiene acceso al servicio de agua mediante sistema de Llave

Publica, el 13.18% por pozo propio, el 10.77% por agua domiciliar por acueducto, el

5.94% acarrea de río o quebrada.

El 10.22% de los hogares tienen acceso a la eliminación de excretas a través de servicios

Lavables o de fosa séptica y en un 31.79 % cuenta con el sistema de letrinas de fosa

simple y el 16.22% inodoro o servicios sanitarios.

El 4.46% del hogar de la comunidad tiene acceso al servicio de recolección de desechos sólidos, por lo cual la mayoría de las familias disponen la basura en quemarla o enterrarla.

### **28.13 A NIVEL DE LAS VIVIENDAS**

En el municipio existe un total de 6868 viviendas y edificaciones de las cuales 5999 son viviendas ocupadas y 263 son viviendas desocupadas.

El 49.02% de las viviendas posee servicio de energía eléctrica domiciliar y 42.15% alumbrado público.

El 86.55% de las viviendas de la comunidad, viven una familia, 10.83% viven dos familias, 2.01% viven tres o más familias.

En el 80.3% de las viviendas utilizan leña para cocinar los alimentos, el 12.77% utiliza ecofogón, el 4.97 utiliza electricidad, el 1.04% utiliza gas volátil y el 0.95% es con gas querosén.

Las casas que más predominan en el municipio son las que tienen cuatro piezas con un 48.33%, y utilizando como dormitorio dos piezas equivalentes a un 46.52%.

19.96% de las casas en nuestro municipio se encuentran en buenas condiciones, seguido de las casas en condiciones regulares con un 59.65%, las casas que se encuentran en malas condiciones representan la minoría con un 20.38% del total de las casas ocupadas en nuestro municipio.

**BIBLIOGRAFÍA**

Guía metodológica para la construcción de indicadores socioeconómicos de línea de base a nivel municipal, con participación social, en el marco de los ODM y la ERP / Calix, Jorge Armando / JICA2006-2010).

Ficha Municipal (Secretaria Municipal).

Encuesta Línea Base Demográfica y Socioeconómica (a nivel de hogar) Digital.

Breve Reseña Manuscritas (Municipio de Namasigue).

Persona entrevistada que colaboraron con la información acerca de la historia de Namasigue, para la elaboración del informe.

[www.ask.com/Mapa+Satelital+Valle](http://www.ask.com/Mapa+Satelital+Valle).

30. Anexo

# ANEXOS

## PLAN DE DESARROLLO MUNICIPAL

### 29.8 Infraestructura Básica Social Existente en el Municipio y por comunidad infraestructura básica Social existente en el Casco urbano del Municipio de Namasigue

N	N° TIPO DE EDIFICACION	CANTIDAD	UBICACIÓN Y COMUNIDADES
1	Salón Social	1	B° Nuevo
2	Parque Central	1	B° Nuevo, Casco Urbano
3	Palacio Municipal	1	B° El Jazmín, Casco Urbano
4	Iglesias Católicas	1	B° El Jazmín, Casco Urbano
5	Campo de Fútbol	1	B° Brisas del campo,
6	Cementerio Municipal	3	B° Jazmín, Casco Urbano, Caserío de Terremotos
7	Jefatura Policial Municipal	1	B° El Jazmín, Casco Urbano
8	Instituto	1	B° El Calvario, Casco Urbano
9	Jardín De Niños	1	B° Nuevo
10	Escuela	1	B° Nuevo
11	Iglesia Evangélicas	4	B° El Jazmín, B°
12	Centro de salud		El Calvario, B° El Jazmín, B° El Jazmín
13	Comedor Adulto Mayor	1	B° El Calvario
14	Centro De Salud	1	B° El Jazmín
15	Mercado municipal	1	B° Nuevo
16	Canchita Polideportiva	1	B° El Calvario
17	Banco de grano	1	B° El Calvario

**PLAN DE DESARROLLO MUNICIPAL**

**29.9 INFRA ESTRUCTURA BÁSICA SOCIAL EXISTENTE POR COMUNIDAD**

<b>COMUNIDAD EL COROZO</b>			
	TIPO DE EDIFICACION	CANTIDAD	HUBICACION Y COMUNIDAD
	Escuela	1	Corozo
	Kinder	1	Corozo
	Iglesias	2	Corozo
	Gasolinera	1	Corozo
	Talleres de motos	3	Corozo
	Piscinas	3	Corozo
	Cancha deportivas	2	Corozo
	Area Turistica	1	Corozo
<b>COMUNIDAD EL TAJO</b>			
	Kinder	1	El Tajo
	Escuela	1	El Tajo
	Iglesia	1	El Tajo
<b>COMUNIDAD NUEVO SAN ANTONIO</b>			
	Escuela	1	San Isidro, Nuevo San Antonio
	Cementerio	1	San Isidro, Nuevo San Antonio
	Iglesia	1	San Isidro, Nuevo San Antonio
<b>COMUNIDAD QUEBRADA ONDA</b>			

**PLAN DE DESARROLLO MUNICIPAL**

	Escuela	1	Quebrada Onda
	Iglesia	1	Quebrada Onda
<b>COMUNIDAD LAS PAVITAS</b>			
	0	0	0
<b>COMUNIDAD COYOLAR ARRIBA</b>			
	Iglesia	1	Coyolar Arriba
<b>COMUNIDAD JACALITO</b>			
	Kinder	1	Jacalito
	Escuela	1	Jacalito
	Iglesias	4	Jacalito
	Canchas Deportivas	1	Jacalito
<b>COMUNIDAD COL. SAN ANTONIO</b>			
	Iglesia	1	Col. San Antonio
<b>COMUNIDAD COL.VILLA HERMOZA</b>			
	Iglesia	1	Col.Villa Hermoza
<b>COMUNIDAD RANCHERIA</b>			
	Kinder	1	Rancheria
	Escuela	1	Rancheria
	Canchas Deportivas	2	Rancheria
	Iglesia	2	Rancheria
<b>COMUNIDAD ALTAMIRA</b>			
	Kinder	1	Altamira

**PLAN DE DESARROLLO MUNICIPAL**

	Escuela	1	Altamira
	Centro Comunal	1	Altamira
	Iglesias	2	Altamira
<b>COMUNIDAD COL. LA ESPERANZA</b>			
	0	0	0
<b>COMUNIDAD SAN ISIDRO CENTRO</b>			
	Iglesia	1	
<b>COMUNIDAD BARRIO JAPON</b>			
	Juzgado de Paz	1	Barrio Japon
<b>COMUNIDAD APASURU</b>			
	0	0	0
<b>COMUNIDAD LA CONSTANCIA</b>			
	Kinder	1	La Constancia
	Escuela	1	La Constancia
	Centro Comunal	1	La Constancia
	Iglesia	2	La Constancia
<b>COMUNIDAD CAHUANO</b>			
	Kinder	1	Cahuano
	Escuela	1	Cahuano
	Iglesia	1	Cahuano
<b>COMUNIDAD COL. VICTORIA NORTE O FECOVIL</b>			
	0	0	0
<b>COMUNIDAD SANTA ANA</b>			

**PLAN DE DESARROLLO MUNICIPAL**

	0	0	0
<b>COMUNIDAD COYOLAR CENTRO</b>			
	Escuela	1	Coyolar Centro
	Cementerio	1	Coyolar Centro
	Cancha Deportiva	1	Coyolar Centro
	Iglesia	2	Coyolar Centro
<b>COMUNIDAD 1 DE SEPTIEMBRE</b>			
	0	0	0
<b>COMUNIDAD EL BURILLO</b>			
	Cancha Deportiva	1	El Burillo
<b>COMUNIDAD POZA GRANDE</b>			
	Escuela	1	Poza Grande
	Iglesia	2	Poza Grande
<b>COMUNIDAD SANTA CRUZ</b>			
	Iglesia	1	Santa Cruz
<b>COMUNIDAD SANTA EMILIA</b>			
	0	0	0
<b>COMUNIDAD 18 DE NOVIEMBRE</b>			
	Kinder	1	18.DE NOVIEMBRE
	Escuela	1	18.DE NOVIEMBRE
	Centro de Salud	1	18.DE NOVIEMBRE

**PLAN DE DESARROLLO MUNICIPAL**

	Cancha Deportiva	1	18.DE NOVIEMBRE
	Centro Comunal	2	18.DE NOVIEMBRE
	Iglesia	4	18.DE NOVIEMBRE
<b>COMUNIDAD PRADOS 2</b>			
	Escuela	1	Prados 2
	Kinder	1	Prados 2
	Canchas Deportivas	1	Prados 2
	Centro Comunal	1	Prados 2
	Iglesias	2	Prados 2
<b>COMUNIDAD EL OBRAJE</b>			
	Kinder	1	El Obraje
	Escuela	1	El Obraje
	Centro de salud	1	El Obraje
	Cancha deportiva	1	El Obraje
	Iglesias	4	El Obraje
<b>COMUNIDAD LAS ESTRELLAS</b>			
	0	0	0
<b>COMUNIDAD TIONOSTAL</b>			
	0	0	0
<b>COMUNIDAD LA CABAÑA</b>			
	Kinder	1	La Cabaña
	Escuela	1	La Cabaña

**PLAN DE DESARROLLO MUNICIPAL**

	Cancha deportiva	1	La Cabaña
	Iglesia	2	La Cabaña
<b>COMUNIDAD LA MORA</b>			
	0	0	0
<b>COMUNIDAD LOS ANDES</b>			
	Escuela	1	Los Andes
<b>COMUNIDAD SANTA IRENE</b>			
	Kinder	1	Santa Irene
	Escuela	1	Santa Irene
	Cancha Deportiva	1	Santa Irene
	Iglesia	4	Santa Irene
<b>COMUNIDAD CHAGUITON</b>			
	Kinder	1	Chaguiton
	Escuela	1	Chaguiton
	Cancha deportiva	1	Chaguiton
	Iglesias	2	Chaguiton
<b>COMUNIDAD CHAPARROZA</b>			
	0	0	0
<b>COMUNIDAD VUELTA CERRO</b>			
	Kinder	1	Vuelta cerro
	Escuela	1	Vuelta cerro
	Cementerio	1	Vuelta cerro

**PLAN DE DESARROLLO MUNICIPAL**

	Centro comunal	1	Vuelta cerro
	Iglesia	1	Vuelta cerro
<b>COMUNIDAD SAN RAFAEL</b>			
	Kinder	1	San Rafael
	Escuela	1	San Rafael
	Centro Basico	1	San Rafael
	Cancha deportiva	1	San Rafael
	Centro de salud	1	San Rafael
	Centro comunal	1	San Rafael
	Iglesia	3	San Rafael
<b>COMUNIDAD LA DANTA</b>			
	Kinder	1	La Danta
	Escuela	1	La Danta
	Iglesia	1	La Danta
<b>COMUNIDAD CARRIZAL</b>			
	Kinder	1	Carrizal
	Escuela	1	Carrizal
<b>COMUNIDAD SANTA ISABEL</b>			
	Iglesia	1	Sanat Isabel
<b>COMUNIDAD NUEVA UNION</b>			
	Kinder	1	Nueva union
	Escuela	1	Nueva union
	Iglesia	1	Nueva union

**PLAN DE DESARROLLO MUNICIPAL**

<b>COMUNIDAD MONTE CRISTO</b>			
	Cancha deportiva	1	Monte Cristo
	Iglesia	2	Monte Cristo
<b>COMUNIDAD SAN BERNARDO</b>			
	Kinder	1	San Bernardo
	Centro Basico	1	San Bernardo
	Centro de salud	1	San Bernardo
	Cementerio	1	San Bernardo
	Centro Comunal	1	San Bernardo
	Iglesias	3	San Bernardo
<b>COMUNIDAD SAN AGUSTIN</b>			
	Kinder	1	San Agustin
	Escuela	1	San Agustin
	Cancha deportiva	2	San Agustin
	Centro comunal	1	San Agustin
	Iglesias	4	San Agustin
<b>COMUNIDAD PLAYA NEGRA</b>			
	Kinder	1	Playa negra
	Escuela	1	Playa negra
	Cancha deportiva	1	Playa negra
	Iglesia	1	Playa negra
<b>COMUNIDAD QUEBRACHAL</b>			
	0		0

**PLAN DE DESARROLLO MUNICIPAL**

<b>COMUNIDAD LAS CUCHILLAS</b>			
	Kinder	1	Las Cuchillas
	Escuela	1	Las Cuchillas
	Cancha deportiva	1	Las Cuchillas
	Centro comunal	1	Las Cuchillas
	Iglesia	3	Las Cuchillas
<b>COMUNIDAD 20 DE MAYO</b>			
	0	0	0
<b>COMUNIDAD MONTELIMAR</b>			
	Escuela	1	Montelimar
	Iglesia	1	Montelimar
<b>COMUNIDAD EL VENADO</b>			
	Cancha deportiva	1	El Venado
	Iglesia	1	El Venado
<b>COMUNIDAD COSTA AZUL</b>			
	Cancha deportiva	1	Costa azul
<b>COMUNIDAD COL.JACALITO</b>			
	Hotel	1	Col.Nueva Esperanza
<b>COMUNIDAD YOROLAN</b>			
	Kinder	1	La Bonanza
	Centro comunal	1	La Bonanza
	Iglesia	1	La Bonanza

**PLAN DE DESARROLLO MUNICIPAL**

<b>COMUNIDAD COFRADIA</b>			
	Cancha deportiva	1	Cofradia
	Iglesia	1	Cofradia
<b>COMUNIDAD 7 DE MAYO</b>			
	Kinder	1	7 de mayo
	Escuela	1	7 de mayo
	Cancha deportiva	1	7 de mayo
	Centro comunal	1	7 de mayo
	Iglesia	1	7 de mayo
<b>COMUNIDAD LAS PITAS</b>			
	0	0	0
<b>COMUNIDAD COL. NUEVO ESFUERZO</b>			
	Instituto	1	Col.nuevo esfuerzo
	Kinder	2	Col.nuevo esfuerzo
	Cementerio	1	Col.nuevo esfuerzo
	Cancha deportiva	1	Col.nuevo esfuerzo
	Biblioteca	1	Col.nuevo esfuerzo
	Iglesia	3	Col.nuevo esfuerzo
<b>COMUNIDAD YOROLAN</b>			
	Kinder	1	Yorolan
	Escuela	1	Yorolan
	Centro de salud	1	Yorolan

**PLAN DE DESARROLLO MUNICIPAL**

	Cancha deportiva	1	Yorolan
	Iglesia	2	Yorolan
<b>COMUNIDAD GUAMERU</b>			
	Kinder	1	Guameru
	Escuela	1	Guameru
	Iglesia	1	Guameru
<b>COMUNIDAD PILITAS</b>			
	Escuela	1	Pilitas
	Cancha deportiva	1	Pilitas
	Centro comunal	1	Pilitas
	Iglesia	1	Pilitas
<b>COMUNIDAD NAMASIGUE CENTRO</b>			
	Kinder	1	Namasigue
	Escuela	1	Namasigue
	Posta policial	1	Namasigue
	Centro comunal	2	Namasigue
	Iglesia	3	Namasigue
	Edificio gubernamental	1	Namasigue
<b>COMUNIDAD LAS MARIAS</b>			
	Kinder	1	Las Marias
	Escuela	1	Las Marias
	Cancha deportiva	1	Las Marias

**PLAN DE DESARROLLO MUNICIPAL**

	Centro comunal	1	Las Marias
	Iglesias	2	Las Marias
<b>COMUNIDAD LOS ESPAVELES</b>			
	Centro comunal	1	Los Espaveles
<b>COMUNIDAD COL.5 DE JUNIO</b>			
	Iglesias	2	Col.5 de junio
<b>COMUNIDAD LOS RINCONES</b>			
	Kínder	1	Los rincones
	Escuela	1	Los rincones
	Cancha deportiva	1	Los rincones
	Iglesia	3	Los rincones
<b>COMUNIDAD EL HIGUERON</b>			
	Escuela	1	El higueron
	Centro comunal	1	El higueron
<b>COMUNIDAD EL TIPURIN</b>			
	Escuela	1	El tipurin
	iglesias	2	El tipurin
<b>COMUNIDAD EL TERRERO</b>			
	Kínder	1	El terrero
	Escuela	1	El terrero
	Iglesia	1	El terrero
<b>COMUNIDAD JOCOMICO</b>			
	Escuela	1	Jocomico

**PLAN DE DESARROLLO MUNICIPAL**

	Cancha deportiva	1	Jocomico
	iglesia	1	Jocomico
<b>COMUNIDAD TIERRA BLANCA</b>			
	Kínder	1	Tierra blanca
	Escuela	1	Tierra blanca
	Centro de salud	1	Tierra blanca
	Cancha deportiva	1	Tierra blanca
	Centro comunal	1	Tierra blanca
	iglesia	3	Tierra blanca
<b>COMUNIDAD MERCEDES MURILLO</b>			
	Iglesia	1	Mercedes murillo
<b>COMUNIDAD EL JOTE</b>			
	Kinder	1	El jote
	Escuela	1	El jote
	Iglesias	2	El jote
	Cancha deportiva	1	El jote
<b>COMUNIDAD SAN JERONIMO CENTRO</b>			
	Kínder	1	San jeronimo
	escuela	1	San jeronimo
	Centro de salud	1	San jeronimo
	Clínica odontologica	1	San jeronimo
	Posta policial	1	San jeronimo

**PLAN DE DESARROLLO MUNICIPAL**

	Cancha deportiva	2	San jeronimo
	Iglesias	7	San jeronimo

**29.10 PRESENCIA INSTITUCIONAL POR COMUNIDADES DEL MUNICIPIO**

<b>COMUNIDAD</b>	<b>INSTITUCIONES EXISTENTES</b>
<b>NAMASIGUE CENTRO</b>	Alcaldia Fundacion Pantaleon Plan Internacional Agrolibano
<b>LAS MARIAS</b>	Plan Internacional P.M.A.
<b>COLONIA LA ESPERANZA</b>	Alcaldia Plan internacional
<b>SANTA CRUZ</b>	Agrolibano Alcaldia
<b>EL VENADO</b>	Emprendesur CODEFAGOLD
<b>SAN ANTONIO</b>	Alcaldia Fundacion Agrolibano Vida Mejor
<b>MONTECRISTO</b>	HEIFER ICADE FUNDESUR

**PLAN DE DESARROLLO MUNICIPAL**

	VISION MUNDIAL CRIPAIMASUR
<b>COYOLAR ARRIBA</b>	NASMAR
<b>QUEBRACHAL</b>	FUNDESUR COPECO
<b>LOS ESPABELES</b>	Vida Mejor
<b>COLONIA VICTORIA NORTE</b>	Alcaldia
<b>EL TERRERO</b>	Plan Internacional
<b>JOCOMICO</b>	Plan Internacional P.M.A. Centro Integral Gecsemani
<b>SANTA ISABEL</b>	Emprendesur PROSADE Caritas
<b>PLAYA NEGRA</b>	FUNDESUR Chorotega Vida Mejor Accion contra el hambre Alcaldia Cooperación Española Banco Interamericano
<b>EL HIGUERON</b>	Caritas Mejores Familias

## PLAN DE DESARROLLO MUNICIPAL

	Vida Mejor P.M.A.
<b>LA CONSTANCIA</b>	Alcaldia Emprendedur Fundacion Pantaleon P.M.A.
<b>NUEVA UNION</b>	Fundesur Visión Mundial PROHECO
<b>SAN FRANCISCO</b>	Plan Honduras Vida Mejor Mejores Familias
<b>COYOLAR CENTRO</b>	Vida mejor Plan Internacional
<b>BONANZA</b>	Plan Internacional Vida Mejor Alcaldia
<b>LA CUCHILLA</b>	Granjas Marinas Emprendedur Alcaldia Fundesur
<b>JACALITO</b>	Alcaldia Fundacion Pantaleon Plan Internacional

**PLAN DE DESARROLLO MUNICIPAL**

	Agrolibano
<b>YOROLAN</b>	Alcaldia Vida Mejor Granjas Marinas Plan Internacional
<b>SAN BERNARDO</b>	Alcaldia FUNDESUR FUNAZUCAR Ingenio La Grecia Vision Mundial Granjas Marinas
<b>COLONIA 7 DE MAYO</b>	Plan internacional
<b>SAN AGUSTIN</b>	Agrolibano ROTOPLASMA
<b>LAS PITAS</b>	P.M.A. Misio Lazaro Vida Mejor
<b>GUAMERU</b>	Fundesur FEMUVE Chorotega Banco Interamericano Granjas Marinas Alcaldia
<b>COSTA AZUL</b>	P.P.D.

**PLAN DE DESARROLLO MUNICIPAL**

	CODEFAGOLD Fundesur
<b>LAS PITAS</b>	P.M.A. Mision Lazaro Vida Mejor
<b>LAS PILITAS</b>	Plan Honduras C.D.H. P.M.A. Vida Mejor Mejores Familias DICTA Caritas
<b>EL TIPURIN</b>	P.M.A. I.N.A. Vida Mejor
<b>COL. NUEVO ESFUERZO</b>	Alcaldia Fundacion Pantaleon Plan Internacional Agrolibano
<b>EL BURILLO</b>	Alcaldia Municipal CODEFAGOLD
<b>MONTELIMAR</b>	Vida Mejor Fundesur

## PLAN DE DESARROLLO MUNICIPAL

	Municipalidad
<b>RANCHERIA</b>	Vida Mejor Diputado Yuri Sabas Granjas Marinas
<b>ALTAMIRA</b>	Alcaldia
<b>SANTA ANA</b>	Alcaldia Plan Internacional
<b>CARRIZAL</b>	P.M.A. Plantas Solares NASMAR
<b>LOS PRADOS #1</b>	Fonseca PROSASUR
<b>LOS PRADOS #2</b>	Fonseca PROSASUR
<b>BARRIO EL JAPON</b>	Alcaldia
<b>LA DANTA</b>	P.M.A.
<b>TIERRA BLANCA</b>	Plan Internacional P.M.A.
<b>APASORU</b>	Alcaldia Agrolibano
<b>CHAGUITON</b>	Prosasur

**29.11 PRESENCIA DE LAS ORGANIZACIONES DE LA SOCIEDAD CIVIL POR COMUNIDAD**

**PLAN DE DESARROLLO MUNICIPAL**

**29.12 Inversión en infraestructura social realizada por comunidad**

COMUNIDADES		ORGANIZACIONES EXISTENTES		
<b>Casco Urbano Namasigüe</b>		Sociedad de Padres de Familia		
		Equipo de Mujeres		
		Caja Rurales		
		Junta de Agua		
<b>Proyectos Ejecutados 2017</b>				
			Propios	Transferencias
N°	Descripcion del Proyecto	Ubicación	Fondos 15	11 Total
1	Contruccion Viviendas Populares	Todo el Municipio	499.942,75	486.906,00
2	Mant, Puente de Amaca	B° El Japon Santa Ana		11.425,00
3	Ampliacion Proyecto Electrico	El Terrero Tierra Blanca.		250.000,00
4	Reparacion y Mejoramiento de 549 Viviendas	San Bernardo Namasigue, Tierra Blanca		845.287,09
5	Const, Cerca Perimetral y Cancha de Fut-Bol	Prados 2		463.544,41
6	Reparacion y Mejoramientos de Viviendas	Prados 1		181.003,00
7	Ampliacion Proyecto Electrico	Obrage Arriba, Vista Hermosa Guanislama		625.500,00
8	Proyecto Agua Potable	Rancheria		409.634,92
9	Apoyo Const, Aula Escolar Kinder	Aldea San Jeronimo		6.650,00
10	Apoyo Const, Aula Escolar Kinder	El Obraje		6.650,00
11	Const, 25 Letrinas Lavables	El Cornizuelo Yoloran		73.700,00
12	Const, Centro Comunal	El Jacalito		361.000,00
13	Instalacion Sistema Electrico	Caserio Guanislama El Obraje		50.000,00
14	Mecanizacion Tramo Carretero	Yoloran el Burillo Coyolar yoloran Mercedes Murillo		250.000,00
15	Pavimentacion Concreto Hidraulico	Casco Hurvano		750.000,00
16	Const, drenaje con rejilla	B° El Japon		7.900,38
17	Bacheo de calle	Santa Ana San Agustin, Las Pilitas		83.620,00
			<b>1.642.850,22</b>	<b>3.729.913,33</b>
				<b>5.372.763,55</b>
		Grupo de Agricultores		

## PLAN DE DESARROLLO MUNICIPAL

	<p>Voluntario de Salud</p> <p>Grupo de jóvenes</p> <p>COPACO (iglesia católica )</p>
JOCOMICO	<p>Patronato</p> <p>Sociedad de Padres de Familia</p> <p>Gobierno Escolar</p> <p>Junta de Agua</p> <p>Caja Rural</p> <p>Delegados</p> <p>Pastor evangélico</p> <p>Equipo de futbol Hombres</p> <p>Comité de Comedor Infantil</p> <p>Grupo de Mujeres</p> <p>Grupos Jóvenes</p> <p>COPACO (iglesia católica )</p>
LOS RINCONES	<p>Patronato (3)</p> <p>Junta de Agua (2)</p> <p>Caja Rural</p> <p>Sociedad de Padres de familia</p> <p>Gobierno escolar</p>

## PLAN DE DESARROLLO MUNICIPAL

	Alcalde Auxiliar Delegado Pastor Evangélico Grupo de jóvenes COPACO (iglesia católica )
LOS PRADOS N° 1	Patronato Sociedad de Padres de Familia Gobierno Escolar Junta de Agua Caja Rural Delegados Pastor evangélico Equipo de futbol Hombres Comité que maneja fondos Fotovoltaica COPACO (iglesia católica) Comité Defensa Naturaleza (CDN)
LAS MARIAS	Patronato Sociedad de Padres de Familia Gobierno Escolar Junta de Agua Caja Rural Delegados Pastor evangélico

## PLAN DE DESARROLLO MUNICIPAL

	Equipo de futbol Hombres Grupo de jóvenes COPACO (iglesia católica )
SANTA IRENE	Patronato Sociedad de Padres de Familia Auxiliar Gobierno Escolar Junta de Agua Caja Rural Dele gados Pastor evangélico Equipo de futbol Hombres Grupo de jóvenes Voluntario de salud COPACO (iglesia católica )
TIERRA BLANCA	Patronato Sociedad de Padres de Familia Auxiliar Gobierno Escolar Junta de Agua Caja Rural Dele gados Pastor evangélico

## PLAN DE DESARROLLO MUNICIPAL

	<p>Equipo de futbol Hombres</p> <p>Grupo de jóvenes</p> <p>Voluntario de salud</p> <p>COPACO (iglesia católica )</p>
EL CHAGUITON	<p>Patronato</p> <p>Sociedad de Padres de Familia</p> <p>Auxiliar</p> <p>Gobierno Escolar</p> <p>Junta de Agua</p> <p>Caja Rural</p> <p>Delegados</p> <p>Pastor evangélico</p> <p>Equipo de futbol Hombres</p> <p>Grupo de jóvenes</p> <p>Voluntario de salud</p> <p>COPACO (iglesia católica )</p>
COL. SAN ANTONIO FLOR DEL CAMPO	<p>Patronato</p> <p>Auxiliar</p> <p>Junta de Agua</p> <p>Caja Rural</p> <p>Pastor evangélico</p> <p>Equipo de futbol Hombres</p> <p>Enfermera</p>

## PLAN DE DESARROLLO MUNICIPAL

	COPACO (iglesia católica )
EL COROZO	Patronato Sociedad de Padres de Familia Auxiliar Gobierno Escolar Junta de Agua Caja Rural (2) Delegados Pastor evangélico Equipo de futbol Hombres Equipo de futbol Mujeres Voluntario de salud Enfermera COPACO (iglesia católica )
HCD. SANTA CRUZ	Patronato Auxiliar Pastor evangélico Voluntario de salud COPACO (iglesia católica )
18 NOVIEMBRE PRADOS N° 2	Patronato Sociedad de Padres de Familia Auxiliar Gobierno Escolar

## PLAN DE DESARROLLO MUNICIPAL

	Junta de Agua Delegados Pastor evangélico Equipo de futbol Hombres Voluntario de salud Enfermera Asociación de Pescadores Comité Defensa Naturaleza (CDN) COPACO
APAZURU	Patronato Auxiliar Junta de Agua Caja Rural (2) Delegados Pastor evangélico Equipo de futbol Hombres Voluntario de salud COPACO (iglesia católica )
EL TERRERO	Patronato Sociedad de Padres de Familia Auxiliar Gobierno Escolar Junta de Agua

## PLAN DE DESARROLLO MUNICIPAL

	Caja Rural Delegados Voluntario de salud COPACO (iglesia católica )
COL. 12 DE NOVIEMBRE LA CONSTANCIA	Patronato Sociedad de Padres de Familia Auxiliar Gobierno Escolar Junta de Agua Caja Rural (2) Delegados Pastor evangélico Equipo de futbol Hombres Equipo de futbol Mujeres Voluntario de salud Empresa sureñita (mujeres) Grupo PMA COPACO (iglesia católica) Comité Defensa Naturaleza (CDN)
LA CUCHILLA	Patronato Sociedad de Padres de Familia Auxiliar Gobierno Escolar

## PLAN DE DESARROLLO MUNICIPAL

	Junta de Agua Caja Rural Delegados Pastor evangélico Equipo de futbol Hombres Voluntario de salud Enfermera COPACO (iglesia católica )
RANCHERIA	Patronato Sociedad de Padres de Familia Auxiliar Gobierno Escolar Junta de Agua Delegados Pastor evangélico Equipo de futbol Hombres Voluntario de salud Enfermera Asociación de pescadores COPACO (iglesia católica) Comité Defensa Naturaleza (CDN)
YOROLAN	Patronato Sociedad de Padres de Familia

## PLAN DE DESARROLLO MUNICIPAL

	Auxiliar Gobierno Escolar Junta de Agua Caja Rural Delegados Pastor evangélico Equipo de futbol Hombres Voluntario de salud Enfermera COPACO (iglesia católica )
COFRADIA	Patronato Sociedad de Padres de Familia Auxiliar Gobierno Escolar Junta de Agua Caja Rural Delegados Equipo de futbol Hombres Voluntario de salud COPACO (iglesia católica )
LA VUELTA DEL CERRO	Patronato Sociedad de Padres de Familia Auxiliar

## PLAN DE DESARROLLO MUNICIPAL

	<p>Gobierno Escolar</p> <p>Junta de Agua</p> <p>Caja Rural</p> <p>Pastor evangélico</p> <p>Equipo de futbol Hombres</p> <p>Voluntario de salud</p> <p>COPACO (iglesia católica )</p>
COL. LA ESPERANZA NAMASIGUE	<p>Patronato</p> <p>Auxiliar</p> <p>Junta de Agua</p> <p>Delegados</p> <p>Pastor evangélico</p> <p>Equipo de futbol Hombres</p> <p>COPACO (iglesia católica )</p>
LA CABAÑA	<p>Patronato</p> <p>Sociedad de Padres de Familia</p> <p>Auxiliar</p> <p>Gobierno Escolar</p> <p>Junta de Agua</p> <p>Caja Rural</p> <p>Delegados</p> <p>Pastor evangélico</p> <p>Equipo de futbol Hombres</p>

## PLAN DE DESARROLLO MUNICIPAL

	Voluntario de salud COPACO (iglesia católica )
Barrio SANTA ANA	Patronato Auxiliar Caja Rural Voluntario de salud COPACO (iglesia católica )
LA BONANZA	Patronato Sociedad de Padres de Familia Auxiliar Gobierno Escolar Junta de Agua Delegados Pastor evangélico Equipo de futbol Hombres Voluntario de salud COPACO (iglesia católica )
SAN FRANCISCO	Patronato Sociedad de Padres de Familia Auxiliar Gobierno Escolar Caja Rural Delegados

## PLAN DE DESARROLLO MUNICIPAL

	<p>Pastor evangélico</p> <p>Equipo de futbol Hombres</p> <p>Voluntario de salud</p> <p>Enfermera</p> <p>COPACO (iglesia católica)</p> <p>Comité Defensa Naturaleza (CDN)</p>
SAN BERNARDO CENTRO	<p>Patronato</p> <p>Sociedad de Padres de Familia</p> <p>Auxiliar</p> <p>Gobierno Escolar</p> <p>Junta de Agua</p> <p>Caja Rural</p> <p>Delegados</p> <p>Pastor evangélico</p> <p>Equipo de futbol Hombres</p> <p>Voluntario de salud</p> <p>Jóvenes</p> <p>Sociedad de Pescadores</p> <p>COPACO (iglesia católica )</p>
LA DANTA	<p>Patronato</p> <p>Sociedad de Padres de Familia</p> <p>Auxiliar</p> <p>Gobierno Escolar</p>

## PLAN DE DESARROLLO MUNICIPAL

	Junta de Agua Caja Rural Delegados Pastor evangélico Equipo de futbol Hombres Voluntario de salud Jóvenes Asociación de pescadores Hombre y mujeres COPACO (iglesia católica) Comité Defensa Naturaleza (CDN)
EL TAJO	Patronato Sociedad de Padres de Familia Auxiliar Gobierno Escolar Junta de Agua Caja Rural Delegados Pastor evangélico Voluntario de salud Jóvenes COPACO (iglesia católica) Comité Defensa Naturaleza (CDN)

## PLAN DE DESARROLLO MUNICIPAL

COL. NUEVO ESFUERZO	Patronato Junta de Agua Caja Rural Delegados Pastor evangélico Equipo de futbol Hombres Voluntario de salud
EL VENADO	Patronato Auxiliar Junta de Agua Caja Rural Delegados Equipo de futbol Hombres Voluntario de salud Jóvenes COPACO (iglesia católica )
GUAMERU	Patronato Sociedad de Padres de Familia Auxiliar Gobierno Escolar Junta de Agua Caja Rural Delegados

## PLAN DE DESARROLLO MUNICIPAL

	<p>Pastor evangélico</p> <p>Equipo de futbol Hombres</p> <p>Voluntario de salud</p> <p>Jóvenes</p> <p>Asociación de pescadores Hombre y mujeres</p> <p>COPACO (iglesia católica)</p> <p>Comité Defensa Naturaleza (CDN)</p>
EL JIOTE	<p>Patronato</p> <p>Sociedad de Padres de Familia</p> <p>Auxiliar</p> <p>Gobierno Escolar</p> <p>Junta de Agua</p> <p>Caja Rural</p> <p>Delegados</p> <p>Equipo de futbol Hombres</p> <p>Voluntario de salud</p> <p>Jóvenes</p> <p>COPACO (iglesia católica )</p>
ALTAMIRA	<p>Patronato</p> <p>Sociedad de Padres de Familia</p> <p>Auxiliar</p> <p>Gobierno Escolar</p> <p>Junta de Agua</p>

## PLAN DE DESARROLLO MUNICIPAL

	<p>Caja Rural</p> <p>Delegados</p> <p>Pastor evangélico</p> <p>Equipo de futbol Hombres</p> <p>Voluntario de salud</p> <p>Grupo de Jóvenes</p> <p>Grupo de música</p> <p>COPACO (iglesia católica )</p>
POZA GRANDE	<p>Patronato</p> <p>Sociedad de Padres de Familia</p> <p>Auxiliar</p> <p>Gobierno Escolar</p> <p>Junta de Agua</p> <p>Caja Rural</p> <p>Delegados</p> <p>Pastor evangélico</p> <p>Equipo de futbol Hombres</p> <p>Voluntario de salud</p> <p>Jóvenes</p> <p>COPACO (iglesia católica)</p> <p>Comité Defensa Naturaleza (CDN)</p>
QUEBRADA HONDA	<p>Patronato</p> <p>Sociedad de Padres de Familia</p>

## PLAN DE DESARROLLO MUNICIPAL

	Auxiliar Gobierno Escolar Junta de Agua Caja Rural Delegados Pastor evangélico Equipo de futbol Hombres COPACO (iglesia católica )
LAS PILITAS	Patronato Sociedad de Padres de Familia Auxiliar Gobierno Escolar Junta de Agua Caja Rural Delegados Pastor evangélico COPACO (iglesia católica) Comité Defensa Naturaleza (CDN)
EL TIPURIN O BUENOS AIRES	Comité Defensa Naturaleza (CDN)
COL. VILLA HERMOSA	Patronato
LOS ESPAVELES	Caja rural
SAN ISIDRO	Patronato

## PLAN DE DESARROLLO MUNICIPAL

	Sociedad de Padres de Familia Auxiliar Gobierno Escolar Junta de Agua Caja Rural Delegados Pastor evangélico Equipo de futbol Hombres Voluntario de salud Jóvenes Asociación de pescadores Hombre y mujeres COPACO (iglesia católica) Comité Defensa Naturaleza (CDN)
LA ESTRELLA	Patronato Caja rural
EL CAHUANO	Patronato Sociedad de Padres de Familia Auxiliar Gobierno Escolar Junta de Agua Delegados Pastor evangélico Equipo de futbol Hombres

## PLAN DE DESARROLLO MUNICIPAL

	Voluntario de salud Jóvenes COPACO (iglesia católica )
BRRIO. JAPON	Patronato
COYOLAR CENTRO	Patronato Sociedad de Padres de Familia Auxiliar Gobierno Escolar Junta de Agua Delegados Pastor evangélico Equipo de futbol Hombres Voluntario de salud COPACO (iglesia católica )
Barrio. CENTRO NAMASIGUE	Patronato Sociedad de Padres de Familia Auxiliar Gobierno Escolar Junta de Agua Caja Rural Delegados Pastor evangélico Equipo de futbol Hombres

## PLAN DE DESARROLLO MUNICIPAL

PLAYA NEGRA	Patronato Sociedad de Padres de Familia Auxiliar Gobierno Escolar Junta de Agua Caja Rural Delegados Pastor evangélico Equipo de futbol Hombres Grupo de Jóvenes COPACO (iglesia católica )
GRACIAS A DIOS COL.20 DE MAYO	Patronato Auxiliar Caja Rural Asociación de pescadores COPACO (iglesia católica )
LA MONTAÑA	Patronato Sociedad de Padres de Familia Auxiliar Gobierno Escolar Junta de Agua Caja Rural Delegados

## PLAN DE DESARROLLO MUNICIPAL

	Pastor evangélico COPACO (iglesia católica)
LA MORA	Patronato Pastor evangélico Equipo de futbol Hombres
MONTECRISTO	Patronato Sociedad de Padres de Familia Auxiliar Gobierno Escolar Junta de Agua Caja Rural Delegados Pastor evangélico Equipo de futbol Hombres Voluntario de salud Jóvenes COPACO (iglesia católica )
NUEVA UNION	Patronato Sociedad de Padres de Familia Auxiliar Gobierno Escolar Caja Rural Delegados

## PLAN DE DESARROLLO MUNICIPAL

	<p>Pastor evangélico</p> <p>Equipo de futbol Hombres</p> <p>Voluntario de salud</p> <p>Grupo Jóvenes</p> <p>COPACO (iglesia católica )</p>
COOPERATIVA MONTELIMAR	<p>Patronato</p> <p>Sociedad de Padres de Familia</p> <p>Auxiliar</p> <p>Gobierno Escolar</p> <p>Junta de Agua</p> <p>Caja Rural</p> <p>Delegados</p> <p>Pastor evangélico</p> <p>Equipo de futbol Hombres</p> <p>Voluntario de salud</p> <p>COPACO (iglesia católica )</p>
COSTA AZUL	<p><i>Patronato</i></p> <p><i>Auxiliar</i></p> <p><i>Caja Rural</i></p> <p><i>Delegados</i></p> <p><i>Equipo de futbol Hombres</i></p> <p><i>Grupo pescadores</i></p> <p>COPACO (iglesia católica )</p>

## PLAN DE DESARROLLO MUNICIPAL

SANTA ISABEL	Comité Defensa Naturaleza (CDN)
VICTORIA NORTE O FECOVIL	Patronato Caja Rural Delegados Pastor evangélicos
PRIMERO DE SEPTIEMBRE	Patronato Auxiliar COPACO (iglesia católica )
COL. SAN ANTONIO SAN ISIDRO	Patronato Sociedad de Padres de Familia Auxiliar Gobierno Escolar Caja Rural Delegados Pastor evangélico Equipo de futbol Hombres Voluntario de salud Jóvenes COPACO (iglesia católica) Comité Defensa Naturaleza (CDN)
COL. JACALITO NUEVA ESPERANZA	Patronato Sociedad de Padres de Familia Auxiliar

## PLAN DE DESARROLLO MUNICIPAL

	Gobierno Escolar Junta de Agua Caja Rural Delegados Pastor evangélico Equipo de futbol Hombres Voluntario de salud
MERCEDES MURILLO	Patronato Auxiliar Grupo mujeres Caja Rural Delegados Voluntario de salud COPACO (iglesia católica )
EL QUEBRACHAL	Patronato Junta de Agua Caja Rural Voluntario de salud COPACO (iglesia católica )
EL HIGUERON	Patronato Sociedad de Padres de Familia Auxiliar Gobierno Escolar

## PLAN DE DESARROLLO MUNICIPAL

	Junta de Agua Delegados Pastor evangélico Equipo de futbol Hombres Voluntario de salud Profesores COPACO (iglesia católica )
LOS ANDES	Patronato Sociedad de Padres de Familia Auxiliar Gobierno Escolar Junta de Agua Delegados Pastor evangélico Equipo de futbol Hombres Voluntario de salud Profesores COPACO (iglesia católica )
EL BURILLO	Patronato Sociedad de Padres de Familia Auxiliar Gobierno Escolar Junta de Agua

## PLAN DE DESARROLLO MUNICIPAL

	Delegados Pastor evangélico Equipo de futbol Hombres Voluntario de salud Profesores COPACO (iglesia católica )
LA CHAPARROSA	NO HAY
LAS PITAS	Patronato Auxiliar Junta de Agua Caja Rural Delegados Pastor evangélico Equipo de futbol Hombres Voluntario de salud COPACO (iglesia católica) Comité Defensa Naturaleza (CDN)
EL COYOLAR ARRIBA	Patronato Auxiliar Caja Rural Delegados COPACO (iglesia católica )
EL TEONOSTAL	Patronato

## PLAN DE DESARROLLO MUNICIPAL

	Auxiliar Gobierno Escolar Junta de Agua COPACO (iglesia católica )
SANTA EMILIA	Patronato Auxiliar Asociación de pescadores COPACO (iglesia católica )
LAS PAVITAS	No hay nada
SAN JERONIMO CENTRO	Patronato Sociedad de Padres de Familia Gobierno Escolar Junta de Agua Delegados Pastor evangélico Equipo de futbol Hombres (4) Voluntario de salud Profesores Enfermeras Patronato Sociedad de Padres de Familia Auxiliar Gobierno Escolar Junta de Agua

## PLAN DE DESARROLLO MUNICIPAL

	<p>Delegados</p> <p>Pastor evangélico</p> <p>Equipo de futbol Hombres</p> <p>Voluntario de salud</p> <p>Profesores</p> <p>Asociación de pescadores (APEANA)</p> <p>Liga de Futbol Douglas de Vicente</p> <p>COPACO (iglesia católica )</p>
EL OBRAJE	<p>Patronato</p> <p>Sociedad de Padres de Familia</p> <p>Auxiliar</p> <p>Gobierno Escolar</p> <p>Junta de Agua</p> <p>Delegados</p> <p>Pastor evangélico</p> <p>Equipo de futbol Hombres</p> <p>Voluntario de salud</p> <p>Grupo de Jóvenes</p> <p>COPACO (iglesia católica )</p>
SAN AGUSTIN	<p>Patronato</p> <p>Sociedad de Padres de Familia</p> <p>Auxiliar</p> <p>Gobierno Escolar</p>

## PLAN DE DESARROLLO MUNICIPAL

	<p>Junta de Agua</p> <p>Delegados</p> <p>Pastor evangélico</p> <p>Equipo de futbol Hombres</p> <p>Voluntario de salud</p> <p>Comité</p> <p>COPACO (iglesia católica)</p> <p>Comité Defensa Naturaleza (CDN)</p>
EL CARRIZAL	<p>Patronato</p> <p>Sociedad de Padres de Familia</p> <p>Auxiliar</p> <p>Gobierno Escolar</p> <p>Junta de Agua</p> <p>Delegados</p> <p>Pastor evangélico</p> <p>Equipo de futbol Hombres</p> <p>Voluntario de salud</p> <p>Grupo de Jóvenes</p> <p>COPACO (iglesia católica )</p>
COL. 5 JUNIO	<p>Patronato</p> <p>Sociedad de Padres de Familia</p> <p>Auxiliar</p> <p>Gobierno Escolar</p>

## PLAN DE DESARROLLO MUNICIPAL

	Junta de Agua Delegados Pastor evangélico Equipo de futbol Hombres Voluntario de salud Grupo de Jóvenes COPACO (iglesia católica )
JACALITO	Patronato Sociedad de Padres de Familia Auxiliar Gobierno Escolar Junta de Agua Delegados Pastor evangélico Equipo de futbol Hombres Voluntario de salud Grupo de Jóvenes COPACO (iglesia católica )
SAN RAFAEL	Patronato Sociedad de Padres de Familia Auxiliar Gobierno Escolar Junta de Agua

**PLAN DE DESARROLLO MUNICIPAL**

Delegados
Pastor evangélico
Equipo de futbol Hombres
Voluntario de salud
Grupo de Jóvenes
COPACO (iglesia católica)
Comité Defensa Naturaleza (CDN)

**29.13 Instituciones que atiende con inversión por comunidad**

No.	Non intuición	Inversiones	Comunidad
	Fotovoltaica	2,600,000	Los prados1 y 2, San Bernardo, guameru, Ranchería, el obraje Chaguiton.
	Agro Líbano	4,400,000	San Agustín san Jerónimo, la cabaña, la estrella, san Rafael, la Mora, la danta, el corozo.
	Granja Marinas	2,400000	San Bernardo , el obraje
	Fonseca	2,300,000	Los prado 1 y 2 y san Jerónimo
	Azucarera Cholteca	600,000	Los prados 1y 2
	Azucarera Grecia	2,000,000	Coyolar, Namasigue , constancia , san Rafael, san francisco san Bernardo, los prados, las pilitas , san Jerónimo, la mora
	Plan Internacional	3,000,000	Santa Ana, Namasigue centro, Constancia, Col 7 de mayo, vuelta del cerro, la estrella, el corozo, yorolan, san Rafael, san Agustín, jacalito, corozo.

## PLAN DE DESARROLLO MUNICIPAL

### 29.14 VIVIENDAS OCUPADAS Y DESOCUPADAS

VIVIENDAS OCUPADAS Y DESOCUPADAS POR COMUNIDAD EDIFICACIONES POR BARRIOS, ALDEAS Y CASERÍOS QUE NO DIERON INFORMACION MATRIZ DE INDICADORES SOCIOECONOMICOS EN EL MARCO ODM Y ERP.

Nº	NOMBRE DE LA COMUNIDAD	Sistema	VIVIENDAS OCUPADAS	QUE NO DIERON INFORMACION	DESOCUPADAS
1	GUAMERU	75	81	65	15
2	GRACIAS A DIOS	47	37	13	0
3	MONTE CRISTO	44	34	19	5
4	COSTA AZUL	43	47	32	15
5	SAN JERONIMO CENTRO	471	519	403	83
6	SANTA EMILIA	7	7	1	4
7	EL TEONOSTAL	10	8	4	1
8	COL. VILLA HERMOSA	56	63	0	4
9	LA MORA	39	50	35	10
10	COL. SAN ANTONIO SAN ISIDRO	26	58	41	17
11	LA CABAÑA	96	127	83	24
12	LOS PRADOS Nº 1	203	173	29	9
13	QUEBRADA ONDA	59	60	6	5
14	NUEVA UNION	42	38	11	13
15	Bº SANTA ANA	106	112	83	22

**PLAN DE DESARROLLO MUNICIPAL**

16	LA CUCHILLA	124	125	27	18
17	Bº JAPON	51	53	9	4
18	LOS RINCONES	182	182	5	23
19	COL. NUEVO ESFUERZO	79	90	11	20
20	EL VENADO	75	77	4	3
21	EL QUEBRACHAL	22	22	4	0
22	CO. 5 DE JUNIO	94	114	14	18
23	PLAYA NEGRA	38	46	42	4
24	COL. LA ESPERANZA	101	104	19	5
25	VICTORIA NORTE	32	32	1	8
26	RANCHERIA	111	114	16	4
27	LOS ANDES	18	18	4	3
28	EL JIOTE	68	65	19	8
29	1º DE SEPTIEMBRE	26	26	4	0
30	LAS PAVITAS	4	16	4	11
31	COL. JACALITO	24	41	18	1
32	MERCEDES MURILLO	23	23	2	0
33	LA VUELTA DEL CERRO	101	118	86	21
34	ALTAMIRA	75	91	13	3
35	LA ESTRELLA	66	66	4	10
36	COYOLAR CENTRO	45	45	3	0
37	SANTA CRUZ	110	11	4	6
38	COYOLAR ARRIBA	12	12	3	0

**PLAN DE DESARROLLO MUNICIPAL**

39	COL. 7 DE MAYO	203	193	27	41
40	SAN BERNARDO CENTRO	104	118	81	28
41	LOS ESPAVELES	52	52	3	0
42	LA BONANZA	100	85	16	2
43	COOPERATIVA MONTELIMAR	43	46	4	2
44	LAS PILITAS	57	57	1	7
45	LA MONTAÑA	43	37	7	2
46	JACALITO	214	216	34	16
47	LAS PITAS	12	12	2	2
48	EL OBRAJE	297	253	89	43
49	EL CARRIZAL	49	48	8	9
50	SANTA ISABEL	34	40	29	7
51	EL COROZO	129	135	4	33
52	EL CAHUANO	56	64	48	12
53	LAS MARIAS	165	176	7	14
54	EL BURILLO	13	13	4	0
55	SAN AGUSTIN	277	331	258	429
56	LA CHAPARROZA	13	14	4	2
57	EL HIGUERON	20	20	3	2
58	COL. FLOR DEL CAMPO	147	141	16	19
59	SAN ISIDRO	53	37	1	6
60	JOCOMICO	180	180	5	6

**PLAN DE DESARROLLO MUNICIPAL**

61	POZA GRANDE	62	73	15	10
62	LA DANTA	85	87	5	1
63	EL TIPURIN	54	53	6	5
64	EL CHAGUITON	156	171	122	45
65	LA CONSTANCIA	115	141	8	5
66	EL TERRERO	103	107	2	11
67	EL TAJO	77	77	6	5
68	COFRADIA	101	102	11	14
69	APAZURU	131	135	6	7
70	PRADOS 2	123	135	19	10
71	YOROLAN	122	122	2	5
72	TIERRA BLANCA	145	143	3	25
73	SANTA IRENE	167	171	29	5
74	SAN RAFAEL	218	214	20	17
75	SAN FRANCISCO	90	91	1	6
76	Bº EL CENTRO NAMASIGUE	53	98	41	49
	<b>Total</b>	<b>6868</b>	<b>7093</b>	<b>2088</b>	<b>1299</b>

**29.15 Cuadros de frecuencia simples de la boleta levantada**

Nº	NOMBRE DE LA COMUNIDAD	Sistema	VIVIENDAS OCUPADAS	QUE NO DIERON INFORMACION	DESUCUPADAS
1	GUAMERU	75	81	65	15

**PLAN DE DESARROLLO MUNICIPAL**

2	GRACIAS A DIOS	47	37	13	0
3	MONTE CRISTO	44	34	19	5
4	COSTA AZUL	43	47	32	15
5	SAN JERONIMO CENTRO	471	519	403	83
6	SANTA EMILIA	7	7	1	4
7	EL TEONOSTAL	10	8	4	1
8	COL. VILLA HERMOSA	56	63	0	4
9	LA MORA	39	50	35	10
10	COL. SAN ANTONIO SAN ISIDRO	26	58	41	17
11	LA CABAÑA	96	127	83	24
12	LOS PRADOS N° 1	203	173	29	9
13	QUEBRADA ONDA	59	60	6	5
14	NUEVA UNION	42	38	11	13
15	B° SANTA ANA	106	112	83	22
16	LA CUCHILLA	124	125	27	18
17	B° JAPON	51	53	9	4
18	LOS RINCONES	182	182	5	23
19	COL. NUEVO ESFUERZO	79	90	11	20
20	EL VENADO	75	77	4	3
21	EL QUEBRACHAL	22	22	4	0
22	CO. 5 DE JUNIO	94	114	14	18
23	PLAYA NEGRA	38	46	42	4

**PLAN DE DESARROLLO MUNICIPAL**

24	COL. LA ESPERANZA	101	104	19	5
25	VICTORIA NORTE	32	32	1	8
26	RANCHERIA	111	114	16	4
27	LOS ANDES	18	18	4	3
28	EL JIOTE	68	65	19	8
29	1º DE SEPTIEMBRE	26	26	4	0
30	LAS PAVITAS	4	16	4	11
31	COL. JACALITO	24	41	18	1
32	MERCEDES MURILLO	23	23	2	0
33	LA VUELTA DEL CERRO	101	118	86	21
34	ALTAMIRA	75	91	13	3
35	LA ESTRELLA	66	66	4	10
36	COYOLAR CENTRO	45	45	3	0
37	SANTA CRUZ	110	11	4	6
38	COYOLAR ARRIBA	12	12	3	0
39	COL. 7 DE MAYO	203	193	27	41
40	SAN BERNARDO CENTRO	104	118	81	28
41	LOS ESPAVELES	52	52	3	0
42	LA BONANZA	100	85	16	2
43	COOPERATIVA MONTELIMAR	43	46	4	2
44	LAS PILITAS	57	57	1	7
45	LA MONTAÑA	43	37	7	2

**PLAN DE DESARROLLO MUNICIPAL**

46	JACALITO	214	216	34	16
47	LAS PITAS	12	12	2	2
48	EL OBRAJE	297	253	89	43
49	EL CARRIZAL	49	48	8	9
50	SANTA ISABEL	34	40	29	7
51	EL COROZO	129	135	4	33
52	EL CAHUANO	56	64	48	12
53	LAS MARIAS	165	176	7	14
54	EL BURILLO	13	13	4	0
55	SAN AGUSTIN	277	331	258	429
56	LA CHAPARROZA	13	14	4	2
57	EL HIGUERON	20	20	3	2
58	COL. FLOR DEL CAMPO	147	141	16	19
59	SAN ISIDRO	53	37	1	6
60	JOCOMICO	180	180	5	6
61	POZA GRANDE	62	73	15	10
62	LA DANTA	85	87	5	1
63	EL TIPURIN	54	53	6	5
64	EL CHAGUITON	156	171	122	45
65	LA CONSTANCIA	115	141	8	5
66	EL TERRERO	103	107	2	11
67	EL TAJO	77	77	6	5
68	COFRADIA	101	102	11	14

## PLAN DE DESARROLLO MUNICIPAL

69	APAZURU	131	135	6	7
70	PRADOS 2	123	135	19	10
71	YOROLAN	122	122	2	5
72	TIERRA BLANCA	145	143	3	25
73	SANTA IRENE	167	171	29	5
74	SAN RAFAEL	218	214	20	17
75	SAN FRANCISCO	90	91	1	6
76	Bº EL CENTRO NAMASIGUE	53	98	41	49
	<b>Total</b>	<b>6868</b>	<b>7093</b>	<b>2088</b>	<b>1299</b>

### MANCOMUNIDAD DE NASMAR / MUNICIPALIDAD DE NAMASIGUE CHOLUTECA

#### 29.16 MATRIZ DE INDICADORES DE NAMASIGUE VR O.D.M.

Objetivos y metas del desarrollo del milenio ODM	Indicadores en el municipio de Namasigüe
Objetivo 1: Erradicar la extrema pobreza y el hambre	8.08% de población con ingresos menores a \$1.00 diario.
<b>Meta 1: Reducir a la mitad, entre 2017 y 2018, el porcentaje de personas cuyos ingresos sean inferiores a 1 dólar por día.</b>	Al 97.06% de los hogares los ingresos les ajustan para alimentarse los 3 tiempos de comida, desde su percepción.
<b>Meta 2: Reducir a la mitad, entre 2017 y 2022, el porcentaje de personas que padezcan de hambre.</b>	

<p>Objetivo 2: Lograr una educación primaria universal</p> <p><b>Meta 3: Velar porque, para el año 2018, las niñas y niños de todo el mundo puedan terminar un ciclo completo educativo</b></p>	<p>57.07% de niños(as) en edad escolar que actualmente estudian</p> <p>25.52% de niños(as) que estudian primaria comparado con los que tienen edad para hacerlo.</p> <p>16.71% de la fuerza de trabajo emergente que concluyó la educación primaria.</p>
<p>Objetivo 3: Promover la igualdad entre los sexos</p> <p><b>Meta 4: Eliminar las desigualdades entre los géneros en la enseñanza primaria y secundaria, preferiblemente para el año 2017, y en todos los niveles de la enseñanza antes del fin del año 2018.</b></p>	<p>13.16% de niños que estudian primaria</p> <p>26.31% de niñas que estudian primaria</p> <p>3.17% de niños que estudian secundaria</p> <p>2.87% de niñas que estudian secundaria</p> <p>51.46% niños en edad escolar</p> <p>48.54% niñas en edad escolar</p> <p>29.12% de niños que actualmente estudian en todos los niveles</p> <p>27.95% de niñas que actualmente estudian en todos los niveles.</p>
<p>Objetivo 4: Reducir la mortalidad infantil</p> <p><b>Meta 5: Reducir en dos terceras partes, entre 2017 y 2022, la mortalidad de los niños menores de 5 años</b></p>	<p>0.59 muertes por 1000 nacidos menores de 5 años.</p>
<p>Objetivo 5: Mejorar la salud materna</p> <p><b>Meta 6: Reducir, entre 1990 y 2015, la mortalidad materna en tres cuartas partes.</b></p>	<p>586 muertes maternas por mil partos atendidos en el 2017.</p>
<p>Objetivos y metas del desarrollo del milenio ODM</p>	<p><b>Indicadores en el municipio de Namasigue</b></p>

## PLAN DE DESARROLLO MUNICIPAL

<p>Objetivo 6 Combatir el VIH/SIDA, paludismo y otras enfermedades</p>	<p>5.64% infectados con paludismo por cada mil</p>
<p><b>Meta 7: Haber terminado y comenzado a reducir, para el año 2015 la propagación del VIH/SIDA.</b></p>	<p>155.04% afectados por IRAS por cada mil</p>
<p><b>Meta 8: Haber detenido y comenzado a reducir, para el 2015, la incidencia del paludismo y otras enfermedades graves.</b></p>	<p>0.21% infectado de tuberculosis por cada mil</p>
	<p>28.52 infectados con dengue clásico por cada mil</p>
	<p>Chikungunya 87.03% por cada mil.</p>
<p>Objetivo 7: Garantizar la sostenibilidad del medioambiente</p>	<p>88.92% de la población utiliza leña para cocinar</p>
<p><b>Meta 9: Incorporar los principios del desarrollo sostenible en las políticas y los programas nacionales e invertir la pérdida de recursos del medio ambiente. Meta 10: Reducir a la mitad, para el año 2015, el porcentaje de personas que carezcan de acceso sostenible a agua potable.</b></p>	<p>54.21% personas con acceso al agua por llave pública, el 13.18% por pozo propio, 10.77% por acueducto, el 9.52% por pozo comunal y el 5.94% por acarrea de río o quebrada.</p>
<p><b>Meta 11: Haber mejorado considerablemente para el año 2020, la vida de los habitantes de los tugurios</b></p>	<p>58.23% personas con acceso a eliminación de excretas</p>
	<p>57.69% de hogares que todavía utilizan la letrina</p>
	<p>95.54% viviendas con inadecuada disposición del tren de aseo.</p>
	<p>49.02% población con servicio de energía eléctrica domiciliar y 42.15% de alumbrado público.</p>
	<p>80.04% casa con condiciones regulares o malas.</p>
	<p>35.98% de las viviendas no cuentan con baño.</p>
	<p>32.69% casa con un solo dormitorio.</p>

## PLAN DE DESARROLLO MUNICIPAL

4.24% es el promedio de personas por hogar.

### 29.17

### PROFESIÓN U OFICIO DE LA POBLACIÓN EN EDAD DE TRABAJAR

N°	FUERZA DE TRABAJO PROFESION	CANTIDAD	PORSENTAJE
0	No trabaja/ no definido	1952	8.47
1	Profesionales Universitarios	259	1.2
2	Profesionales Secundaria	590	12.56
3	Obreros	1767	7.66
4	Agricultores y Ganaderos	5753	24.95
5	Jornaleros	440	1.91
6	Empresario-comerciante-vendedores	455	1.97
7	Oficio domestico	7752	33.62
8	Estudiante	4034	17.50
9	Discapacitados – Jubilados – pensionados – rentistas	15	0.07
	TOTAL	23,056	

### 29.18

### OCUPACIÓN ACTUAL DE LA POBLACIÓN EN EDAD DE TRABAJAR

N°	FUERZA DE TRABAJO PROFESION	CANTIDAD	PORSENTAJE
----	-----------------------------	----------	------------

## PLAN DE DESARROLLO MUNICIPAL

0	No trabaja/ no definido	1952	8.47
1	Profesionales Universitarios	259	1.2
2	Profesionales Secundaria	590	12.56
3	Obreros	1767	7.66
4	Agricultores y Ganaderos	5753	24.95
5	Jornaleros	440	1.91
6	Empresario-comerciante-vendedores	455	1.97
7	Oficio domestico	7752	33.62
8	Estudiante	4034	17.50
9	Discapacitados – Jubilados – pensionados – rentistas	15	0.07
	<b>TOTAL</b>	<b>23,056</b>	

### 29.19 Listados de Vivienda para la Boleta censal

Nº	NOMBRE DE LA COMUNIDAD	Sistema	VIVIENDAS OCUPADAS	QUE NO DIERON INFORMACION	DESUCUPADAS
1	GUAMERU	75	81	65	15
2	GRACIAS A DIOS	47	37	13	0
3	MONTE CRISTO	44	34	19	5
4	COSTA AZUL	43	47	32	15
5	SAN JERONIMO CENTRO	471	519	403	83

**PLAN DE DESARROLLO MUNICIPAL**

6	SANTA EMILIA	7	7	1	4
7	EL TEONOSTAL	10	8	4	1
8	COL. VILLA HERMOSA	56	63	0	4
9	LA MORA	39	50	35	10
10	COL. SAN ANTONIO SAN ISIDRO	26	58	41	17
11	LA CABAÑA	96	127	83	24
12	LOS PRADOS N° 1	203	173	29	9
13	QUEBRADA ONDA	59	60	6	5
14	NUEVA UNION	42	38	11	13
15	B° SANTA ANA	106	112	83	22
16	LA CUCHILLA	124	125	27	18
17	B° JAPON	51	53	9	4
18	LOS RINCONES	182	182	5	23
19	COL. NUEVO ESFUERZO	79	90	11	20
20	EL VENADO	75	77	4	3
21	EL QUEBRACHAL	22	22	4	0
22	CO. 5 DE JUNIO	94	114	14	18
23	PLAYA NEGRA	38	46	42	4
24	COL. LA ESPERANZA	101	104	19	5
25	VICTORIA NORTE	32	32	1	8
26	RANCHERIA	111	114	16	4
27	LOS ANDES	18	18	4	3

**PLAN DE DESARROLLO MUNICIPAL**

28	EL JIOTE	68	65	19	8
29	1º DE SEPTIEMBRE	26	26	4	0
30	LAS PAVITAS	4	16	4	11
31	COL. JACALITO	24	41	18	1
32	MERCEDES MURILLO	23	23	2	0
33	LA VUELTA DEL CERRO	101	118	86	21
34	ALTAMIRA	75	91	13	3
35	LA ESTRELLA	66	66	4	10
36	COYOLAR CENTRO	45	45	3	0
37	SANTA CRUZ	110	11	4	6
38	COYOLAR ARRIBA	12	12	3	0
39	COL. 7 DE MAYO	203	193	27	41
40	SAN BERNARDO CENTRO	104	118	81	28
41	LOS ESPAVELES	52	52	3	0
42	LA BONANZA	100	85	16	2
43	COOPERATIVA MONTELIMAR	43	46	4	2
44	LAS PILITAS	57	57	1	7
45	LA MONTAÑA	43	37	7	2
46	JACALITO	214	216	34	16
47	LAS PITAS	12	12	2	2
48	EL OBRAJE	297	253	89	43
49	EL CARRIZAL	49	48	8	9

**PLAN DE DESARROLLO MUNICIPAL**

50	SANTA ISABEL	34	40	29	7
51	EL COROZO	129	135	4	33
52	EL CAHUANO	56	64	48	12
53	LAS MARIAS	165	176	7	14
54	EL BURILLO	13	13	4	0
55	SAN AGUSTIN	277	331	258	429
56	LA CHAPARROZA	13	14	4	2
57	EL HIGUERON	20	20	3	2
58	COL. FLOR DEL CAMPO	147	141	16	19
59	SAN ISIDRO	53	37	1	6
60	JOCOMICO	180	180	5	6
61	POZA GRANDE	62	73	15	10
62	LA DANTA	85	87	5	1
63	EL TIPURIN	54	53	6	5
64	EL CHAGUITON	156	171	122	45
65	LA CONSTANCIA	115	141	8	5
66	EL TERRERO	103	107	2	11
67	EL TAJO	77	77	6	5
68	COFRADIA	101	102	11	14
69	APAZURU	131	135	6	7
70	PRADOS 2	123	135	19	10
71	YOROLAN	122	122	2	5
72	TIERRA BLANCA	145	143	3	25

**PLAN DE DESARROLLO MUNICIPAL**

73	SANTA IRENE	167	171	29	5
74	SAN RAFAEL	218	214	20	17
75	SAN FRANCISCO	90	91	1	6
76	Bº EL CENTRO NAMASIGUE	53	98	41	49
	<b>Total</b>	<b>6868</b>	<b>7093</b>	<b>2088</b>	<b>1299</b>

**PLAN DE DESARROLLO MUNICIPAL**

29.20



**Organigrama de Municipalidad**

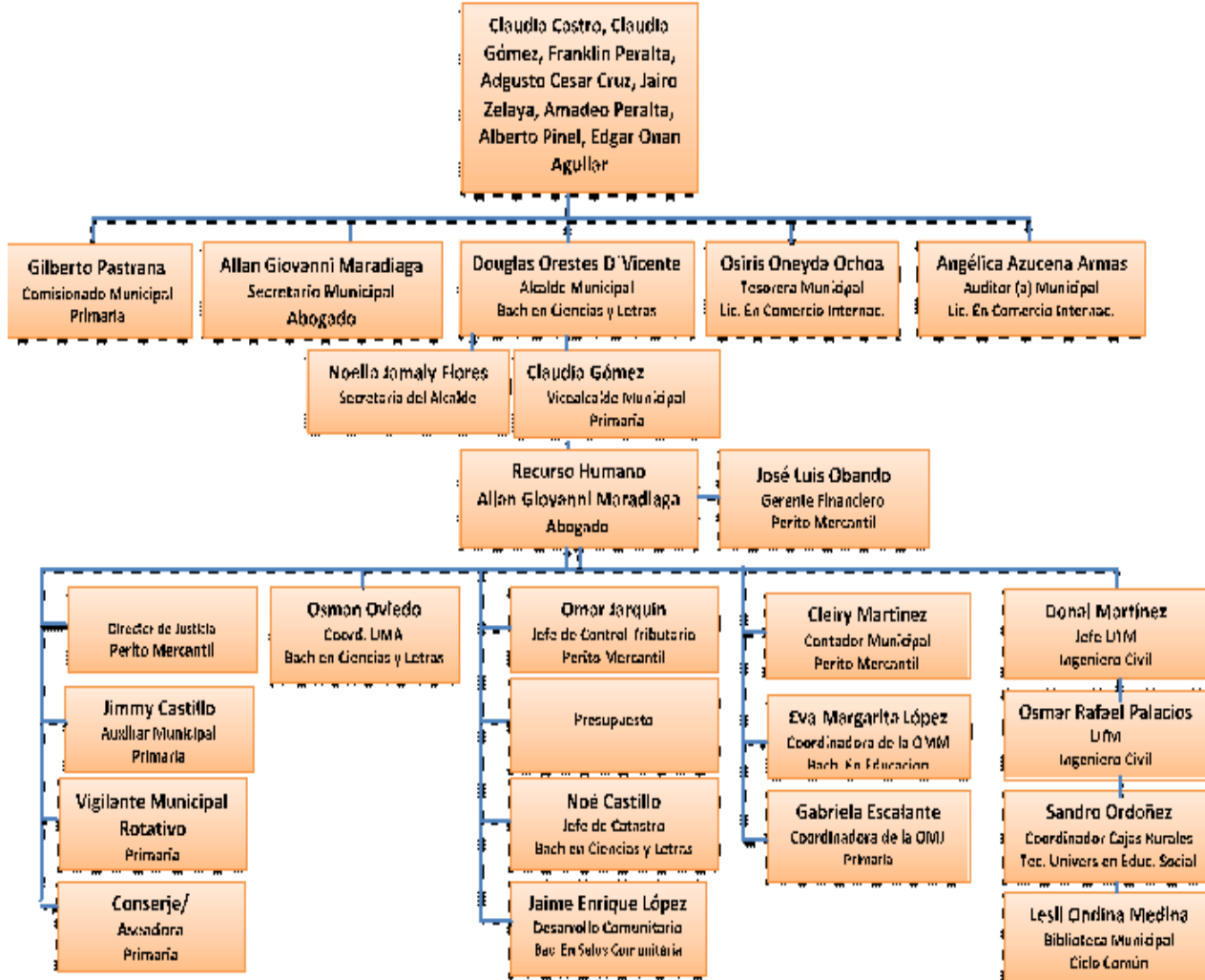
**Alcaldía Municipal de Namasigüe**

*Alcalde Municipal Douglas Orestes D'Vicente J.*

Choluteca, Honduras, C.A. TEL: 705-0072

**ORGANIGRAMA**

**CORPORACION MUNICIPAL AÑO 2017**

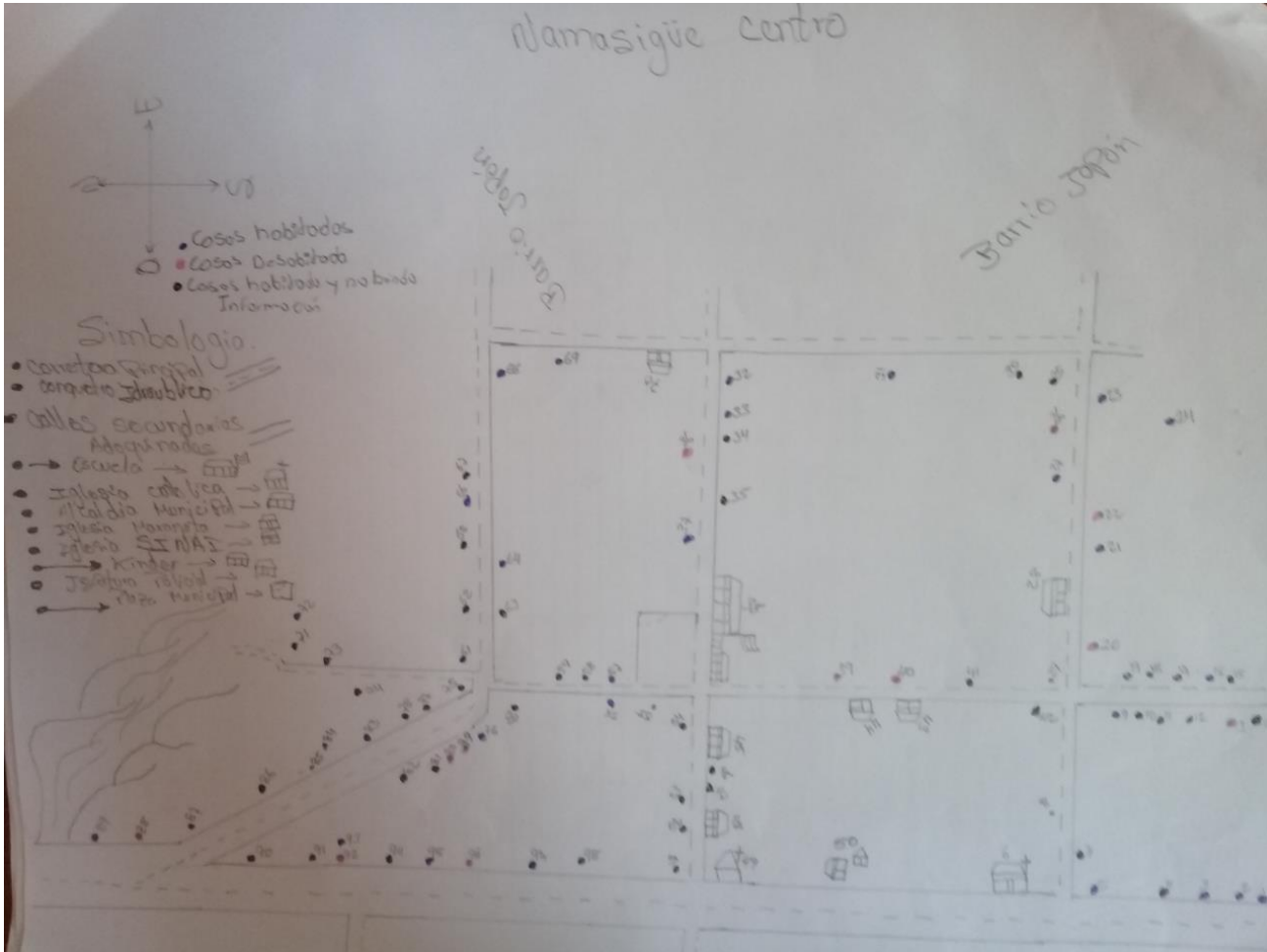


# PLAN DE DESARROLLO MUNICIPAL

## 29.21 Croquis censales

### LISTADO DE LAS VIVIENDAS COMUNIDAD Y CROQUIS CENSALES.

#### Namasigue Centro



**PLAN DE DESARROLLO MUNICIPAL**

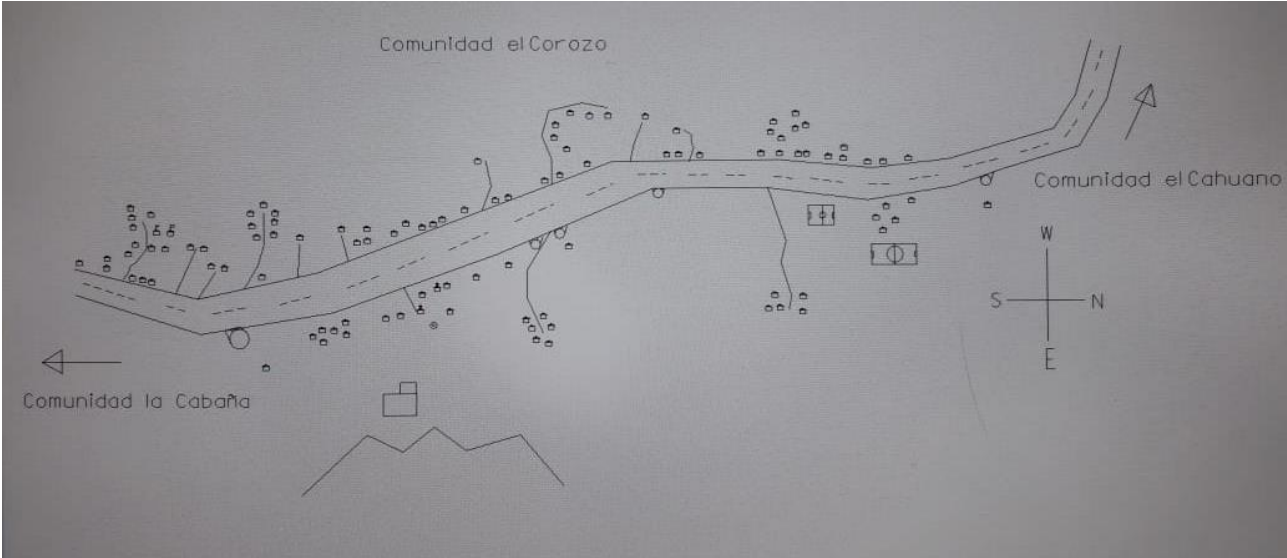
<b>Listado de Namasigue Centro</b>					
1.	María Domínguez	34.	Wilfredo Oviedo	67.	Amada Córdova
2.	Osman Domínguez	35.	Ana Muños	68.	Gregoria Díaz
3.	Rida Mendoza	36.	Claudia Castro	69.	Iglesia Maranatha
4.	Adonis Argeñal	37.	Celia Jarquín	70.	Carlos Vindel
<del>32.</del>	<del>Alonso Muños</del>	<del>55.</del>	<del>Hernán Castro</del>	<del>88.</del>	<del>Yolanda Estrada</del>
<del>33.</del>	<del>Osman Córdova</del>	<del>58.</del>	<del>Escuela</del>	<del>89.</del>	<del>Javier Jarquín</del>
<del>63.</del>	<del>Modesta Blandin</del>	<del>59.</del>	<del>Hernán Castro</del>	<del>92.</del>	<del>María Peralta</del>
<del>64.</del>	<del>Iglesia Católica</del>	<del>56.</del>	<del>Sandra Alvares</del>	<del>91.</del>	<del>Paustino Reyes</del>
<del>74.</del>	<del>Ester Ramírez</del>	<del>47.</del>	<del>Oscar Córdova</del>	<del>90.</del>	<del>Etelvina Córdova</del>
<del>75.</del>	<del>Nahum Solano</del>	<del>40.</del>	<del>Guadalupe</del>	<del>99.</del>	<del>Carmen Córdova</del>
25.	Neris Oviedo	58.	Gutiérrez Cornelio D'	91.	Etelvina Córdova
8.	Alexander	41.	Vicente Doris Alvares	74.	Liberato Peralta
<del>26.</del>	<del>Domínguez</del>	<del>59.</del>	<del>Dulce Mendoza</del>	<del>92.</del>	<del>Norma Matute</del>
<del>27.</del>	<del>Luz Oviedo</del>	<del>42.</del>	<del>Oscar</del>	<del>75.</del>	<del>Cleotilde Peralta</del>
<del>9.</del>	<del>Alva Velásquez</del>	<del>40.</del>	<del>Hilda Castro</del>	<del>93.</del>	<del>Lesvia Herrera</del>
<del>27.</del>	<del>Bitelio Oviedo</del>	<del>60.</del>	<del>Dominguez</del>	<del>94.</del>	<del>Etelvina Córdova</del>
<del>28.</del>	<del>Iglesia</del>	<del>61.</del>	<del>Felipe Alvares</del>	<del>94.</del>	<del>Juan Estrada</del>
<del>10.</del>	<del>Cornelio Saucedo</del>	<del>43.</del>	<del>Kinder</del>	<del>76.</del>	<del>Juan Estrada</del>
<del>29.</del>	<del>Doris Alvares</del>	<del>62.</del>	<del>Neri Reyes</del>	<del>95.</del>	<del>Cleofe Ramírez</del>
<del>11.</del>	<del>Grisel Hernández</del>	<del>44.</del>	<del>Jefatura</del>	<del>77.</del>	<del>Samaria Peralta</del>
<del>30.</del>	<del>Arsenio Oviedo</del>	<del>63.</del>	<del>Carlos Peralta</del>	<del>96.</del>	<del>Edwin Escalante</del>
<del>12.</del>	<del>Wuendi Padilla</del>	<del>45.</del>	<del>Alcaldía</del>	<del>78.</del>	<del>Selenia Reyes</del>
<del>31.</del>	<del>Carla Oviedo</del>	<del>64.</del>	<del>Gisela Reyes</del>	<del>97.</del>	<del>Marvin Castro</del>
<del>13.</del>	<del>Día López</del>	<del>46.</del>	<del>Néstor Ordoñez</del>	<del>79.</del>	<del>Teresa Ramírez</del>
<del>32.</del>	<del>Jorge Ramírez</del>	<del>65.</del>	<del>Gisela Mendes</del>	<del>98.</del>	<del>Odalís Muños</del>
<del>14.</del>	<del>Día López</del>	<del>47.</del>	<del>Gloria Guzmán</del>	<del>80.</del>	<del>Bianca Sosa</del>
<del>33.</del>	<del>Reina Ramírez</del>	<del>66.</del>	<del>Delia Peralta</del>	<del>99.</del>	<del>Miguel García</del>
<del>15.</del>	<del>Rosa Peralta</del>	<del>48.</del>	<del>Posolera</del>	<del>81.</del>	<del>Miguel García</del>
16.	Carmen Guido	49.	Centro Parroquial	82.	Belisario Oviedo
17.	Francisca Carbajal	50.	Casa Comunal	83.	Franklin Peralta

## PLAN DE DESARROLLO MUNICIPAL

<b>18.</b>	Trinidad Solano	<b>51.</b>	María Ramírez	<b>84.</b>	Franklin Peralta
<b>19.</b>	Adriana Araujo	<b>52.</b>	Hilda Córdova	<b>85.</b>	Rony Castro
<b>20.</b>	Jesús Castro	<b>53.</b>	Aldair Alvares	<b>86.</b>	Juan Armas
<b>21.</b>	Estela Castro	<b>54.</b>	Vilma Castro	<b>87.</b>	Juan Armas

**PLAN DE DESARROLLO MUNICIPAL**

**Comunidad el corozo**



## PLAN DE DESARROLLO MUNICIPAL

Listado de # de casas del Corozo					
No.	Nombre	No.	Nombre	No.	Nombre
1.	Daniel Arias	60.	José Pérez	119.	José Torres
2.	Francisco Hernández	61.	Maira Izaguirre	120.	Sergio Aplicano
3.	Emilio Bialobos	62.	Yeni Izaguirre	121.	Lina Maldonado
4.	Oswaldo Gómez	63.	Virgilio Izaguirre	122.	Lina Maldonado
5.	Agustino Gómez	64.	Francisco Izaguirre	123.	María Escalante
6.	Javier Brisuela	65.	Darwin García	124.	Santos Escalante
7.	Carlos Escalante	66.	Iván Izaguirre	125.	Franklin Hernández
8.	Silvina Gómez	67.	Cleto Madariaga	126.	Luis Herrera
9.	Humberto Pérez	68.	Karen Luz	127.	Josefina Sánchez
10.	Santos Felipe Salinas	69.	Julio Canales	128.	María Láinez
11.	Rene Salinas	70.	Julio Canales	129.	Olman Láinez
12.	Santos Salinas	71.	Alan Madariaga	130.	Juan Láinez
13.	Rómulo Salinas	72.	Mauricio Quiñonez	131.	Yadira Láinez

**PLAN DE DESARROLLO MUNICIPAL**

14.	Arturo Salinas	73.	Rixi Quiñonez	132.	Maribel Láinez
15.	Alex Ochoa	74.	Mauricio Quiñonez	133.	Olvin Láinez
16.	Leonel Ordoñez	75.	Mauricio Quiñonez	134.	Humberto Munguía
17.	José Arias	76.	Mario Quiñonez	135.	Nelson Zepeda
18.	Eduardo	77.	Avelino Quiñonez	136.	Juan Izaguirre
19.	Hacienda	78.	Moisés Quiñonez	137.	María Solano
20.	Sabino Zepeda	79.	Juan Gonzales	138.	Wender Amador
21.	José Zepeda	80.	Marisela Cáceres	139.	Isolina Izaguirre
22.	Jaime López	81.	Juan Hernández	140.	Aurora Izaguirre
23.	Romí Amador	82.	Agustín Quiñones	141.	María Izaguirre
24.	Javier Cruz	83.	José Alvarado	142.	Francisco Martínez
25.	Santos Láinez	84.	Melvin Alvarado	143.	Griselda Amador
26.	Gloria Cruz	85.	Elmer Zepeda	144.	Héctor Amador
27.	Santiago Madariaga	86.	Nelson Alvarado	145.	Héctor Amador (negocio)

**PLAN DE DESARROLLO MUNICIPAL**

28.	Juan Cruz	87.	Griselda Zepeda	146.	Douglas D' Vicente
29.	Fabián Cruz	88.	Darwin Zepeda	147.	David Amador
30.	José Cruz	89.	Rigoberto Salinas	148.	Felicito Sánchez
31.	José Aguilar	90.	Sandy Sánchez	149.	Escuela Francisco Morazán
32.	Nelvin Aguilar	91.	Dora Suyapa	150.	Casa desocupada
33.	Lorenzo Escalante	92.	Rufino Sánchez	151.	Casa desocupada
34.	Cristóbal Campo	93.	Centro Turístico (SEVIHAL)	152.	Renierly Amador
35.	Cristóbal Campo	94.	María Martínez	153.	Renierly Amador
36.	Vetulia Centeno	95.	Nelson Oviedo	154.	Renierly Amador
37.	Samuel Oviedo	96.	Flora Zepeda	155.	Renierly Amador
38.	Wilson Méndez	97.	Fredys Zepeda	156.	Esteban Izaguirre
39.	María Oviedo	98.	German Zepeda	157.	Roberto Paz
40.	Vetulia Centeno	99.	Víctor Zepeda	158.	Rosa Amador
41.	Iglesia Evangélica	100.	José Zepeda	159.	Rosa Amador

## PLAN DE DESARROLLO MUNICIPAL

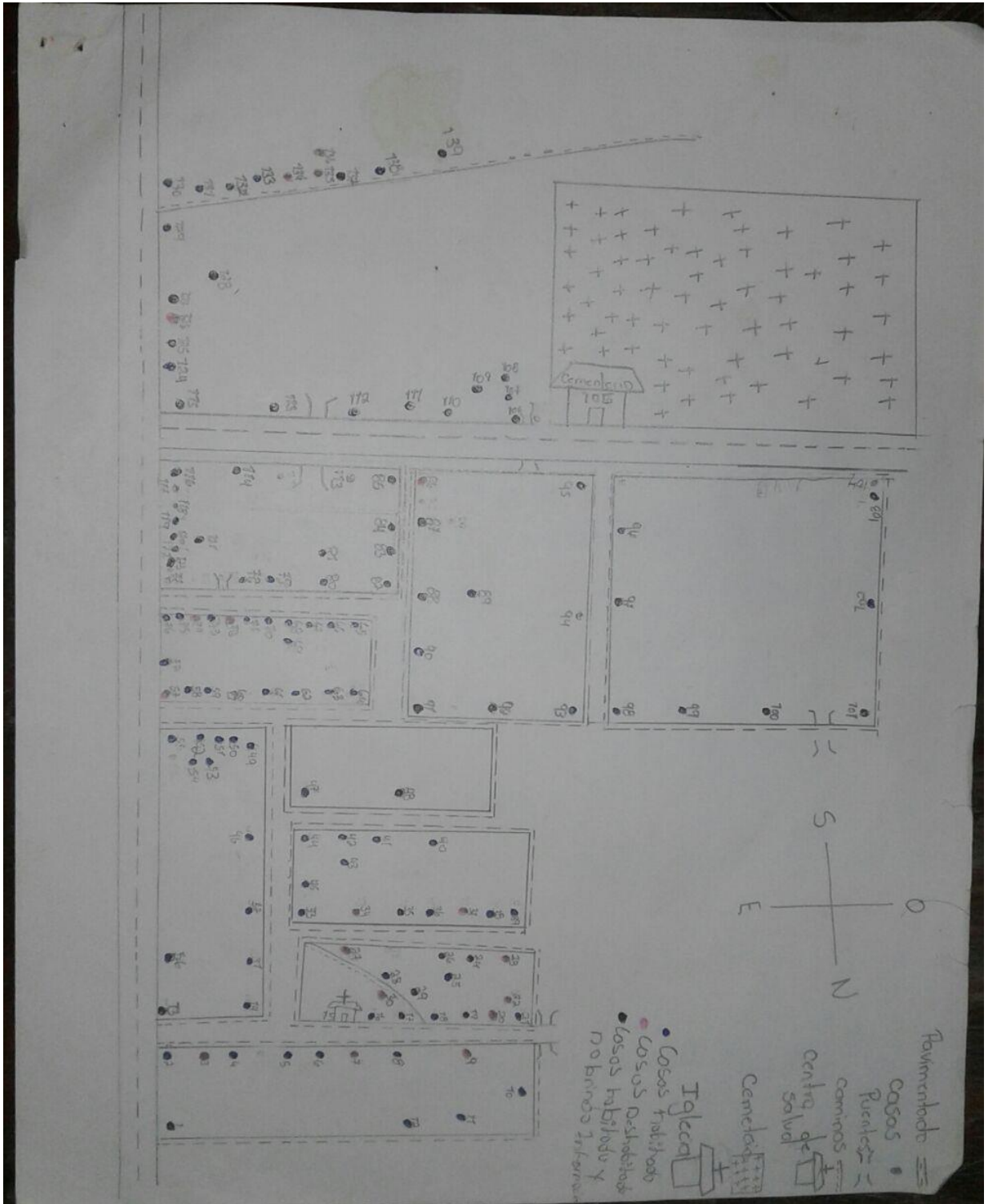
42.	José Oviedo	101.	Juan Flores	160.	Quintín Quiñones
43.	Iglesia Espíritu Santo	102.	Juan Estrada	161.	José Quiñones
44.	Walter Osorio	103	Douglas Caravacas (Llantera)	162.	Abelino Quiñones
45.	Suris Solano	104.	Douglas Caravacas	163.	José Betancourt
46.	Darwin Mercado	105.	Lucidalia Caravacas	164.	Fermín Mayorga (hacienda)
47.	Fausto Mercado	106.	Marvin Caravacas	165.	María Osorio
48.	Orlando Aguilar	107.	Juan Paz (negocio)	166.	Lorgia Hernández
49.	Roberto Erazo	108	Douglas Caravacas	167.	Juana Erazo
50.	David Erazo	109.	Julio Paz	168.	Cristóbal Campos
51.	David Erazo	110.	Juan Martínez	169.	José Escalante
52.	Maribel Centeno	111	Marleni Paz	170.	Iglesia Bautista El Foro
53.	Tomas Aguilar	112.	Juana Paz	171.	Ana Escalante
54.	Cristóbal Campo	113.	Jorge Gómez	172.	Álvaro Escalante

## PLAN DE DESARROLLO MUNICIPAL

55	David Centeno	114.	Digna Centeno	173.	Suyapa Escalante
56	Julio Rodríguez (negocio)	115.	Bernardo Zepeda	174.	Carlos Escalante
57	Julio Rodríguez	116.	Carmen Méndez	175.	Ana Escalante
58	Pascual Hernández	117.	María Carranza		
59.	José Rafael Torres	118.	Rufina Sánchez		

PLAN DE DESARROLLO MUNICIPAL

Colonia: 5 de junio



**PLAN DE DESARROLLO MUNICIPAL**

Listado de # de casas colonia 5 de Junio					
No.	Nombre	No.	Nombre	No.	Nombre
<b>1.</b>	Valentín Urbina	<b>48.</b>	Casimiro Armas	<b>95.</b>	José Jarquín
<b>2.</b>	Miguel García	<b>49.</b>	Antonio Ordoñez	<b>96.</b>	Jerson García
<b>3.</b>	Merlín Urbina	<b>50.</b>	Sergio Herrera	<b>97.</b>	Nidia Reyes
<b>4.</b>	José Medina	<b>51.</b>	Arelis Oviedo	<b>98.</b>	Wilmer Peralta
<b>5.</b>	Emérita Carrasco	<b>52.</b>	José Flores	<b>99.</b>	Manuel Cruz
<b>6.</b>	Nelson Guevara	<b>53.</b>	Marcelo Estrada	<b>100.</b>	Rene Cruz
<b>7.</b>	María Armas	<b>54.</b>	Amparo Madariaga	<b>101.</b>	Jesús Armas
<b>8.</b>	Alex rodríguez	<b>55.</b>	Felipe Estrada	<b>102.</b>	Leonardo Castro
<b>9.</b>	Iris Sosa	<b>56.</b>	Orlando Argeñal	<b>103.</b>	Marleni García
<b>10.</b>	Santos Sosa	<b>57.</b>	Semia Briceño	<b>104.</b>	Iglesia Adventista
<b>11</b>	Norlan Sosa	<b>58.</b>	Rafael Briceño	<b>105.</b>	Cementerio
<b>12</b>	Eduardo Rodríguez	<b>59.</b>	Seylin Córdova	<b>106.</b>	Neili Briseño

## PLAN DE DESARROLLO MUNICIPAL

<b>13</b>	Rosa Sosa	<b>60.</b>	Iglesia Evangélica	<b>107.</b>	José Rodríguez
<b>14</b>	Andrés Muños	<b>61.</b>	Pedro Chavarría	<b>108.</b>	Faustina Briseño
<b>15</b>	Centro de Salud	<b>62.</b>	Placida Paz	<b>109.</b>	Dania Briseño
<b>16</b>	Angélica Armas	<b>63.</b>	José Carrasco	<b>110.</b>	Alfredo Najar
<b>17</b>	Ricardo Medina	<b>64.</b>	Amanda Castro	<b>111.</b>	Juana Palacios
<b>18</b>	Francisca Medina	<b>65.</b>	Rosa Madariaga	<b>112.</b>	Eulalia Castillo
<b>19</b>	Catalina Gonzales	<b>66.</b>	Carlos Muños	<b>113.</b>	Juan Sosa
<b>20</b>	Ramón Gonzales	<b>67.</b>	Silvia Salina	<b>114.</b>	José Díaz
<b>21</b>	Oniel Ayala	<b>68.</b>	Amanda Córdova	<b>115.</b>	Osmar Oviedo
<b>22</b>	Oniel Ayala	<b>69</b>	Modesta Cruz	<b>116.</b>	Hernán Quirós
<b>23.</b>	Xiomara Castro	<b>70.</b>	Graciela Oviedo	<b>117</b>	CONVENTO
<b>24.</b>	Gloria Madariaga	<b>71.</b>	Ritza Jarquín	<b>118.</b>	R.N.P.
<b>25.</b>	Manuel Morales	<b>72.</b>	Antonio Galo	<b>119.</b>	Wilfredo Armas
<b>26.</b>	José Morales	<b>73.</b>	Antonia García	<b>120.</b>	Saydi Armas

## PLAN DE DESARROLLO MUNICIPAL

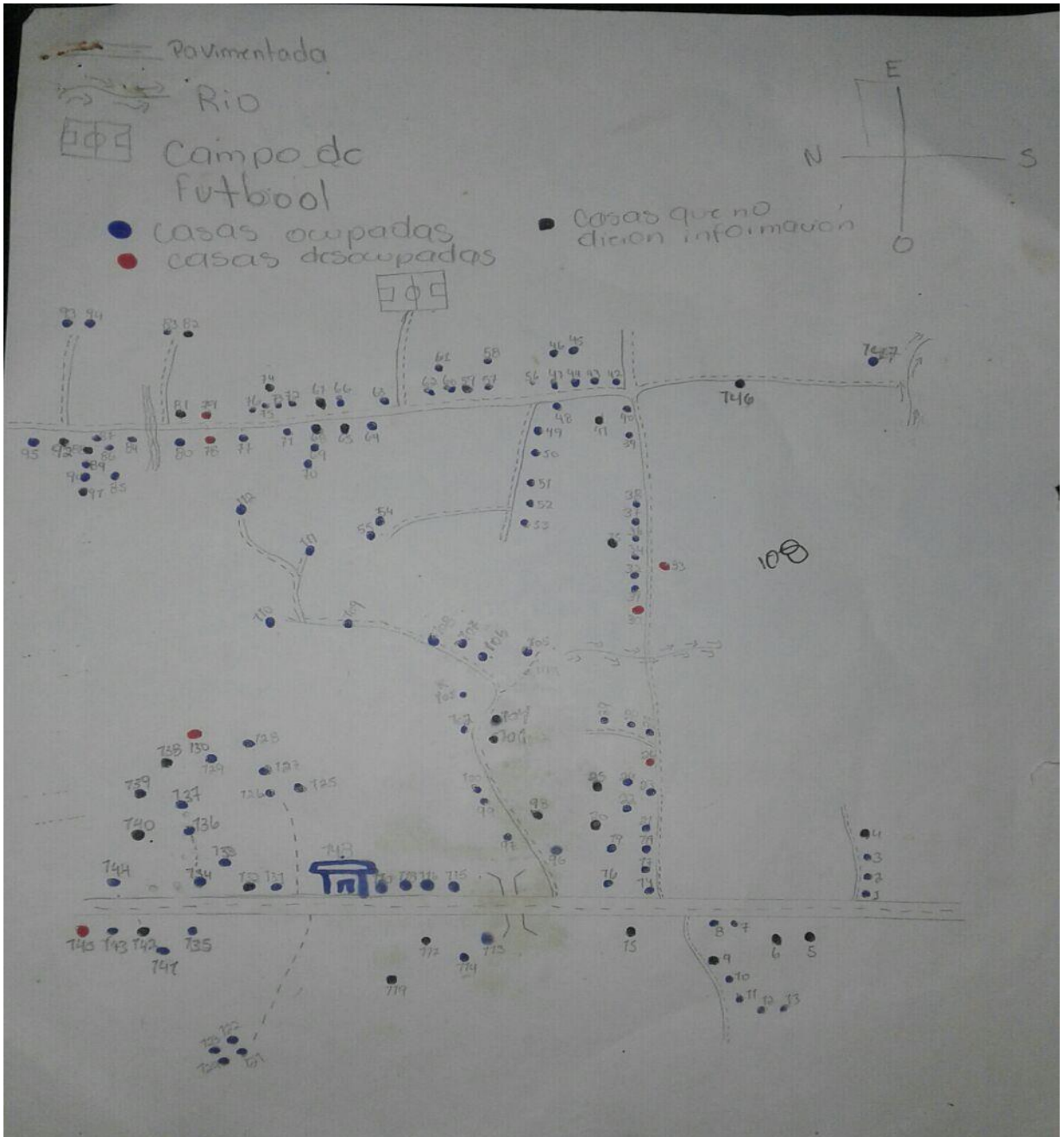
<b>27.</b>	Joel Morales	<b>74.</b>	Natividad Galo	<b>121.</b>	Guadalupe Sosa
<b>28.</b>	José Carrasco	<b>75.</b>	Julio Machado	<b>122.</b>	María Armas
<b>29.</b>	Marta Carrasco	<b>76.</b>	Elvia Blandin	<b>123.</b>	José Ordoñez
<b>30.</b>	FUNDEVI	<b>77.</b>	José Blandin	<b>124.</b>	Enmanuel Espino
<b>31.</b>	Juana Meléndez	<b>78.</b>	Marina Blandin	<b>125.</b>	Jaime Peralta
<b>32.</b>	Miguel Molina	<b>79.</b>	José Machado	<b>126.</b>	Casa Deshabitada
<b>33.</b>	Francisco Guillen	<b>80.</b>	Roger Gómez	<b>127.</b>	Ritza Zelaya
<b>34.</b>	Adamaris Córdova	<b>81.</b>	María Cruz	<b>128.</b>	Daniel Matamoros
<b>35.</b>	Atanasia Córdova	<b>82.</b>	Ever Oviedo	<b>129.</b>	Carlos Ávila
<b>36.</b>	Pedro Espino	<b>83.</b>	Edwin Jarquín	<b>130.</b>	Enis Ávila
<b>37.</b>	FUNDEVI	<b>84.</b>	Romelia Oliva	<b>131.</b>	Marlen Ávila
<b>38.</b>	Marcos López	<b>85.</b>	Modesta Oliva	<b>132.</b>	Rosa Córdova
<b>39.</b>	Félix Rodríguez	<b>86.</b>	María Gómez	<b>133.</b>	Manuel Córdova
<b>40.</b>	Emeli Armas	<b>87.</b>	Rubén Herrera	<b>134.</b>	Belinda Carrasco
<b>41.</b>	Abel Morales	<b>88.</b>	Maritza Herrera	<b>135.</b>	Ana Láinez

## PLAN DE DESARROLLO MUNICIPAL

<b>42.</b>	Joaquín Zepeda	<b>89.</b>	María Córdova	<b>136.</b>	Ángelo Cruz
<b>43.</b>	Alba Carrasco	<b>90.</b>	Sandra Jarquín	<b>137.</b>	Sandra Láinez
<b>44.</b>	Isabel Córdova	<b>91.</b>	Rufino Oliva	<b>138.</b>	Rebeca Guillen
<b>45.</b>	Alfredo Peralta	<b>92.</b>	José Muños	<b>139.</b>	Héctor Armas
<b>46.</b>	Isaura Ochoa	<b>93.</b>	Sobeyda Alonso	<b>140.</b>	
<b>47</b>	Egidia Ávila	<b>94.</b>	SEMILLERO	<b>141.</b>	

PLAN DE DESARROLLO MUNICIPAL

Apasoru



**PLAN DE DESARROLLO MUNICIPAL**

<b>Listado de # de casas de Apasoru</b>					
No.	Nombre	No.	Nombre	No.	Nombre
1.	Suyapa Centeno	<b>51.</b>	Suyapa Zepeda	<b>101</b> .	Malcon Gomez
2.	Gladis Darve	<b>52.</b>	David Zelaya	<b>102</b> .	Denis Carranza
3.	Santos Centeno	<b>53.</b>	Julio Espinal	<b>103</b> .	Baltazar Cruz
4.	Keylin Lagos	<b>54.</b>	Carlos Peralta	<b>104</b> .	Marlin Gomez
5.	Reyna Carrasco	<b>55.</b>	Santos Lopez	<b>105</b> .	Erminda Flores
6.	Aemando Galo	<b>56.</b>	Douglas Oviedo	<b>106</b> .	Jesús Garcia
7.	Ramon Estrada	<b>57.</b>	Francisco Pastrana	<b>107</b> .	Marcos Garcia
8.	Denis Vallejo	<b>58.</b>	Maura Oviedo	<b>108</b> .	Leonel Aguirre
9.	Darwin Estrada	<b>59.</b>	Jose Ochoa	<b>109</b> .	Carlos Garcia
10.	Rolando Estrada	<b>60.</b>	Saliel Gomes	<b>110</b> .	Mariana Garcia
11.	Mario Muños	<b>61.</b>	Santos Carranza	<b>111</b> .	Eulalio Garcia
12.	Hector Linares	<b>62.</b>	María Gomes	<b>112</b> .	Elda Peralta

**PLAN DE DESARROLLO MUNICIPAL**

13.	Pedro Cadena	<b>63.</b>	Velsosar Muños	<b>113</b> .	Delia Linares
14.	Dalila Moreno	<b>64.</b>	Yamari Garcia	<b>114</b> .	Sandra Zepeda
15.	Olman Córdova	<b>65.</b>	Eva Celoya	<b>115</b> .	Asuncion Cruz
16.	Logia Cruz	<b>66.</b>	Orlando Centeno	<b>116</b> .	Merari Cruz
17.	Pablo Gonzales	<b>67.</b>	Osael Zepeda	<b>117</b> .	Alverto Vegas
18.	Juan De La Cruz	<b>68.</b>	Orlando Gomes	<b>118</b> .	Luis Argueta
19.	Alberto Cruz	<b>69.</b>	Jose Oviedo	<b>119</b> .	Besis Vegas
20.	Ela Cruz	<b>70.</b>	Mariana Garcia	<b>120</b> .	Marvin Garcia
21.	Dogo Cruz	<b>71.</b>	Kelin Lagos	<b>121</b> .	Meliza Crranza
22.	Juan Pineda	<b>72.</b>	Julia Espinal	<b>122</b> .	Adolfo Vasques
23.	Reynaldo Vaila	<b>73.</b>	Francisco Oviedo	<b>123</b> .	Enis Blandin
24.	Alba Cruz	<b>74.</b>	Paula Lopez	<b>124</b> .	Marvin Carranza
25.	María Cruz	<b>75.</b>	Brody Zepeda	<b>125</b> .	Yolanda Marcias
26.	Merlin Cruz	<b>76.</b>	Angel Zepeda	<b>126</b> .	Eidis Contreras

**PLAN DE DESARROLLO MUNICIPAL**

27.	Diomedes Cruz	<b>77.</b>	Ulda Oviedo	<b>127</b> .	Rodolfo Canales
28.	Gloria Cruz	<b>78.</b>	Dayla Zepeda	<b>128</b> .	Hector Zepeda
29.	Gloria Cruz	<b>79.</b>	Marvin Cordova	<b>129</b> .	Vicente Maradiaga
30.	Rolando Gomes	<b>80.</b>	Dunia Lopez	<b>130</b> .	Maria Lopez
31.	Orlin Gomes	<b>81</b>	Mariana Lopez	<b>131</b> .	Samuel Zepeda
32.	Sontor Oviedo	<b>82.</b>	Carmelo Gomez	<b>132</b> .	Iris Cruz
33.	Valerio Escalante	<b>83.</b>	Valentin Lagos	<b>133</b> .	Denis Lopez
34.	Jose Peralta	<b>84.</b>	Julio Espinal	<b>134</b> .	Karen Perez
35.	Bonerge Aguilar	<b>85.</b>	Valentin Martines	<b>135</b> .	Guadalupe Estrada
36.	Ana Cruz	<b>86.</b>	Delia Ochoa	<b>136</b> .	Alvaro Carranza
37.	Ismael Escalante	<b>87.</b>	Olman Muños	<b>137</b> .	Nefany Chavarria
38.	German Pineda	<b>88.</b>	Reyna Centeno	<b>138</b> .	Isaias Chavarria
39.	Xiomara Solano	<b>89.</b>	Rosa Ochoa	<b>139</b> .	David Chavarria
40.	Oscar Gomes	<b>90.</b>	Carlos Sanches	<b>140</b> .	Olman Lopes

**PLAN DE DESARROLLO MUNICIPAL**

41.	Sayra Castro	<b>91.</b>	Jose Ochoa	<b>141</b> .	Yeslin Nuñez
42.	Juan Contreras	<b>92.</b>	Silvano Meza	<b>142</b> .	Kendis Nuñez
43.	Melvin Colindres	<b>93.</b>	Ramon Cruz	<b>143</b> .	Dora Chavarria
44.	Francis Pastrana	<b>94.</b>	Rosa Cruz	<b>144</b> .	Yesenia Estrada
45.	Santos Erazo	<b>95.</b>	Jose Vallejo	<b>145</b> .	Joselina Dias
46.	Salomon Oviedo	<b>96.</b>	Neemias Moreno	<b>146</b> .	Pasdcual Jarquin
47.	Deisis Meza	<b>97.</b>	Reynaldo Oviedo	<b>147</b> .	SEMILLERO
48.	Cesar Oliva	<b>98.</b>	Lourdes Moreno	<b>148</b> .	Griselda Estrada
49.	José Cruz	<b>99.</b>	Enma Martínez	<b>149</b> .	
50.	Julia Mercado	<b>100.</b>	José Salinas	<b>150</b>	



**PLAN DE DESARROLLO MUNICIPAL**

<b>Listado de # de casas de La Constancia</b>					
No.	Nombre	No	Nombre	No.	Nombre
1.	Mayra Armas	<b>47.</b>	Victoriano Cruz	<b>93.</b>	Julio Hernandez
2.	Pedro Armas	<b>48.</b>	Francisco Mendoza	<b>94.</b>	Israel Hernandez
3.	Francisco Mercado	<b>49.</b>	Alex Maradiaga	<b>95.</b>	Digna Lindo
4.	Ivan Nercado	<b>50.</b>	Olman Gomez	<b>96.</b>	Bismar Corea
5.	Maria Dorce	<b>51.</b>	Renierly Maradiaga	<b>97.</b>	Julia Zepeda
6.	Doris Hernandez	<b>52.</b>	Maria Guido	<b>98.</b>	Eulalio Carcamo
7.	Jose Godoy	<b>53.</b>	Pascual Maradiaga	<b>99.</b>	Roberto Carcamo
8.	Santos Godoy	<b>54.</b>	Carlos Maradiaga	<b>100</b> .	Doris Muños
9.	Pedro Espino	<b>55.</b>	Modesto Herrera	<b>101</b> .	Marta Muñoz
10.	Jose Peralta	<b>56.</b>	Ada Cruz	<b>102</b> .	Juan Muños
11.	Victor Guido	<b>57.</b>	Pedro Perez	<b>103</b> .	Rene Melgar
12.	Faustino Peralta	<b>58.</b>	Manuel Cruz	<b>104</b>	Rosibel Muños
13.	Rufino Salinas	<b>59.</b>	Gustavo Escalante	<b>105</b> .	Bernardo Reyes

**PLAN DE DESARROLLO MUNICIPAL**

14.	Rosa Salinas	<b>60.</b>	Petrona Herrera	<b>106</b> .	Bernardo Reyes
15.	Javier Peralta	<b>61.</b>	Juan Maradiaga	<b>107</b> .	Paola Castro
16.	Jose Guido	<b>62.</b>	Reina Herrera	<b>108</b> .	Genaro Martines
17.	Nicolas Lindo	<b>63.</b>	Alicia Estrada	<b>109</b> .	Gloria Cruz
18.	Elmer Muños	<b>64.</b>	Dionisio Cruz	<b>110</b> .	Masael Matamoro
19.	Nelson Jimenes	<b>65.</b>	Julia Maradiaga	<b>111</b> .	Mariano Herrera
20.	Mercedes Castro	<b>66.</b>	Delia Cruz	<b>112</b> .	Oscar Cruz
21.	Bertilia Herrera	<b>67.</b>	Denis Herrera	<b>113</b> .	Isabel Gimenes
22.	Andres Herrera	<b>68.</b>	Maria Gonzales	<b>11</b> <b>4.</b>	Santos Gimenes
23.	Lucio Carranza	<b>69.</b>	Argentina Montes	<b>115</b> .	Modesto Herrera
24.	Pedro Mendoza	<b>70.</b>	Ernesto Peralta	<b>116</b> .	Blanca Reyes
25.	Maria Cruz	<b>71.</b>	Wilson Cruz	<b>117</b> .	Lenar Herrera
26.	Gustavo Escobar	<b>72.</b>	Santos Paulo	<b>118</b> .	Luis Maradiaga
27.	Iglesia	<b>73.</b>	Melecio Betancourth	<b>119</b> .	Pedro mercado

**PLAN DE DESARROLLO MUNICIPAL**

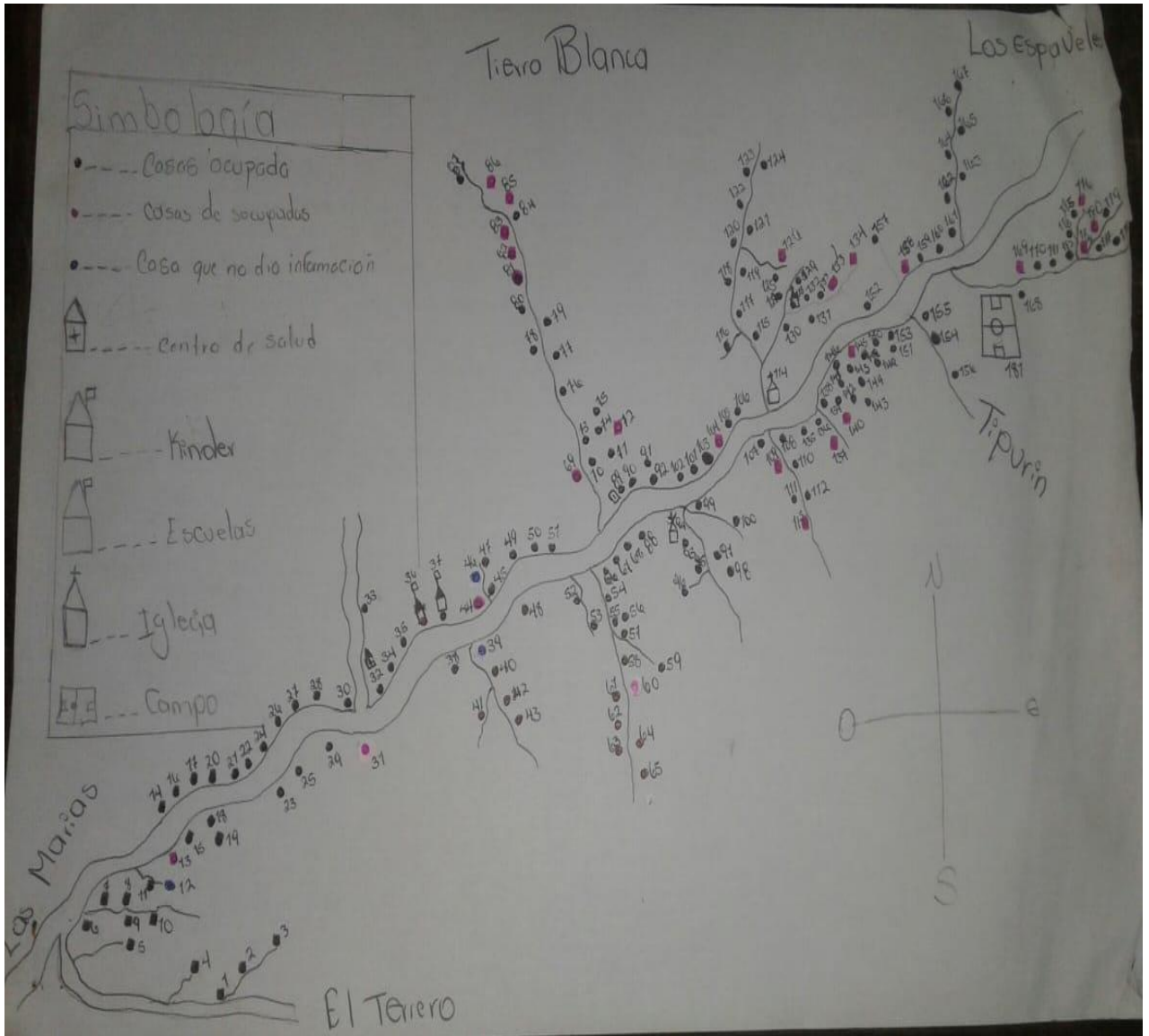
28.	Dagoberto Oviedo	<b>74.</b>	Samuel Cruz	<b>120</b> .	Santos Mercado
29.	Juan Gonzales	<b>75.</b>	Nelson Carranza	<b>121</b> .	Wilmer Cruz
30.	Francisco Funes	<b>76.</b>	Wuendi Duarte	<b>122</b> .	Jaime Gomez
31.	Viviana Herrera	<b>77.</b>	Juan Gonzales	<b>123</b> .	Enna Muños
32.	Maria Muños	<b>78.</b>	Casa Comunal	<b>124</b> .	Santos Aguirre
33.	Elodio Cruz	<b>79.</b>	Iglesia Catolica	<b>125</b> .	Esmeralda Velasque
34.	Carlos Cruz	<b>80.</b>	Marvin Ochoa	<b>126</b> .	Santos Mercado
35.	Maria Aguilera	<b>81.</b>	Suli Gonzales	<b>127</b> .	Denis Hernandez
36.	Yelson Aguilera	<b>82.</b>	Melva Ochoa	<b>128</b> .	Emilia Gomes
37.	Santos Perez	<b>83.</b>	Jose Gomez	<b>129</b> .	David Mercado
38.	Iris Aguilera	<b>84.</b>	Elmer Gomez	<b>130</b> .	Fredis Mercado
39.	Juan Cruz	<b>85.</b>	Berta Gómez	<b>131</b> .	Angel Argueta
40.	DeYsi Cruz	<b>86.</b>	Edita Herrera	<b>132</b> .	Martha Mesa
41.	Gloria Cruz	<b>87.</b>	Hector Cruz	<b>133</b> .	Misael Cruz

## PLAN DE DESARROLLO MUNICIPAL

42.	Emis Herrera	88.	Raul Mercado	134 .	Santos Herrera
43.	Victorino Herrera	89.	Marleni Herrera	135 .	Aramelia Mercado
44.	Pamela Herrera	90.	Cooperativa	136 .	Escuela
45.	Maria Cruz	91.	Glenda Ochoa	137 .	Kinder
46.	Maria Gonzales	92.	Silverio Ochoa	138 .	Marvin Ochoa

# PLAN DE DESARROLLO MUNICIPAL

## Tierra Blanca



**PLAN DE DESARROLLO MUNICIPAL**

<b>Listado de # de casas de Tierra Blanca</b>					
No.	Nombre	No.	Nombre	No.	Nombre
1.	Cecilio Martines	<b>62.</b>	Maria Mendes	<b>123.</b>	Danila Muños
2.	Nelma Oviedo	<b>63.</b>	Fausto Ballejo	<b>124.</b>	Elvin Alvares
3.	Walter Martines	<b>64.</b>	Juan Garcia	<b>125.</b>	Yelson Alvares
4.	Ismael Martines	<b>65.</b>	Olinda Peralta	<b>126.</b>	Rosa Cruz
5.	Valentin Lopez	<b>66.</b>	Wener Peralta	<b>127.</b>	Luis Peralta
6.	Weler Nuñes	<b>67.</b>	David Peralta	<b>128.</b>	Iglesia
7.	Yoni Aguilar	<b>68.</b>	David Peralta	<b>129.</b>	Yonis Peralta
8.	Vilda Peralta	<b>69.</b>	Silvana Peralta	<b>130.</b>	Emilio Domingues
9.	Vilda Peralta	<b>70.</b>	Silvana Peralta	<b>131.</b>	Enul Peralta
10.	Wilson Mendes	<b>71.</b>	Daniel Peralta	<b>132.</b>	Yojan Peralta
11.	Amilcar Amador	<b>72.</b>	Cesar Cruz	<b>133.</b>	Amadeo Peralta
12.	Enelsio Amador	<b>73.</b>	Glenda Peralta	<b>134.</b>	Rosa Cruz

**PLAN DE DESARROLLO MUNICIPAL**

13.	Oseas Solano	<b>74.</b>	Ronaldo Peralta	<b>135.</b>	Wilberto Gomes
14.	Joselina Mendes	<b>75.</b>	Yacson Peralta	<b>136.</b>	Darwin ortis
15.	Noel Ponce	<b>76.</b>	Deli Peralta	<b>137.</b>	Guilberto Gomes
16.	Neri Gomes	<b>77.</b>	Levi Garcia	<b>138.</b>	Samuel vallejo
17.	Nelson Mendes	<b>78.</b>	Jose Alvares	<b>139.</b>	Fernando Vallejo
18.	Ismael Espinal	<b>79.</b>	Humberto Vallejo	<b>140.</b>	Karina Vallejo
19.	Juan Linares	<b>80.</b>	Alba Garcia	<b>141.</b>	Santos Ernandes
20.	Samuel Torres	<b>81.</b>	Roberto Ponce	<b>142.</b>	Tiburcio Mendez
21.	Julio Martines	<b>82.</b>	Rigoberto Baquedano	<b>143.</b>	Marcos Garcia
22.	Levi Pineda	<b>83.</b>	Darwin Garcia	<b>144.</b>	Guadalupe Gomes
23.	Pedro Gomes	<b>84.</b>	Demetrio Garcia	<b>145.</b>	Nila Peralta
24.	Lea Martines	<b>85.</b>	Marco Garcia	<b>146.</b>	Marvin Lagos
25.	Melquised Oviedo	<b>86.</b>	Enrique Garcia	<b>147.</b>	Rosa Cruz
26.	Reyna Gomes	<b>87.</b>	Josefa Garcia	<b>148.</b>	Anastacio Lagos
27.	Jose Peres	<b>88.</b>	Benjamin Pineda	<b>149.</b>	Ondina Lagos

**PLAN DE DESARROLLO MUNICIPAL**

28.	Roberto Zepeda	<b>89.</b>	Dori Paz	<b>150.</b>	Santos Lagos
29.	Amado Peralta	<b>90.</b>	Isabel Peralta	<b>151.</b>	Jose lagos
30.	Maria Pineda	<b>91.</b>	Delsi Peralta	<b>152.</b>	Blanca Cruz
31.	Wilmer Reyes	<b>92.</b>	Porfirio Peralta	<b>153.</b>	Pulpería
32.	Centro De Salud	<b>93</b>	Rigoberto Baquedano	<b>154.</b>	Emelina Gomes
33.	Dani Peralta	<b>94.</b>	Iglesia	<b>155.</b>	Amisael Huete
34.	Javier Guido	<b>95.</b>	Arli Zepeda	<b>156.</b>	Yenis Lopes
35.	Mesabel Zepeda	<b>96.</b>	Porfirio Peralta	<b>157.</b>	Ruben Zepeda
36.	Kinder	<b>97.</b>	Joel Peralta	<b>158.</b>	Mayco Meza
37.	Centro Basico	<b>98.</b>	Rudis Martines	<b>159.</b>	Nicolasa Meza
38.	Marvin Amador	<b>99.</b>	Jose Peralta	<b>160.</b>	Felipe Meza
39.	Luis Gomes	<b>100.</b>	Eli Zepeda	<b>161.</b>	Jarquelin Lagos
40.	Astenio Gomes	<b>101.</b>	Amadeo Peralta	<b>162.</b>	Emir Muños
41.	Jose Gomes	<b>102.</b>	Yadira Peralta	<b>163.</b>	Elvin Martines
42.	Geobani Gomes	<b>103.</b>	Yadira Peralta	<b>164.</b>	Manuel Muños
43.	Gerson Gomes	<b>104.</b>	Victoria Peralta	<b>165.</b>	Olvin Muñoz

## PLAN DE DESARROLLO MUNICIPAL

44.	Dima Peralta	<b>105.</b>	Roberto Ponce	<b>166.</b>	Yoslin Oviedo
45.	Ruben Zepeda	<b>106.</b>	Selvin Ponce	<b>167.</b>	Yorji Oviedo
46.	Neli Zepeda	<b>107.</b>	Cooperativa	<b>168.</b>	Samuel Meza
47.	Levi Zepeda	<b>108.</b>	Calipto Peralta	<b>169.</b>	Casa Comunal
48.	Felix Solorsano	<b>109.</b>	Amindo Peralta	<b>170.</b>	Adolfo Mejia
49.	Marlen Guido	<b>110.</b>	Amindo Peralta	<b>171.</b>	Florentina mejia
50.	Candida Garcia	<b>111.</b>	Candido Peralta	<b>172.</b>	Elias Herrera
51.	Jose Peralta	<b>112.</b>	Carlos Peralta	<b>173.</b>	Joseluis Herrera
52.	Cecilio Garcia	<b>113.</b>	Oliva Peralta	<b>174.</b>	Zulma Herrera
53.	Germinada Oviedo	<b>114.</b>	Iglesia	<b>175.</b>	Abilio Peralta
54.	Cándida García	<b>115.</b>	Víctor Peralta	<b>176.</b>	Delis Alvares
55.	Filadelfo Peralta	<b>116.</b>	Víctor Peralta	<b>177.</b>	Isaí Oviedo
56.	Filadelfo Peralta	<b>117.</b>	Jorge Muños	<b>178.</b>	Julio Oviedo
57.	Ronis Gomes	<b>118.</b>	Yunis Contreras	<b>179.</b>	Melvin Peralta
58.	Ronal Peralta	<b>119.</b>	Neftalí Oubredo	<b>180.</b>	Melvin Peralta

## PLAN DE DESARROLLO MUNICIPAL

59.	José Pineda	<b>120.</b>	David Peralta	<b>181.</b>	Campo
60.	Rigoberto Peralta	<b>121.</b>	Rudis Montoya	<b>182.</b>	
61.	Rigoberto Peralta	<b>122.</b>	María Muños	<b>183.</b>	

PLAN DE DESARROLLO MUNICIPAL

El Terrero



## PLAN DE DESARROLLO MUNICIPAL

Listado de # de casas El Terrero					
No.	Nombre	No.	Nombre	No.	Nombre
1.	Betzabe Espinal	43.	Rosa Gomez	85.	Reina Peralta
2.	Santos Espinal	44.	Javier Gomez	86.	Timoteo Peralta
3.	Francisco Espinal	45.	Merlin Oviedo	87.	Dominga Peralta
4.	Horacio Oviedo	46.	Roger Gomez	88.	Ronaldo Arias
5.	Carlos Zepeda	47.	Gloria Amador	89.	Juan Gomez
6.	Saul Zepeda	48.	Salomon Oviedo	90.	Roger Montenegro
7.	Saul Zepeda	49.	Blanca Oviedo	91.	Agripito Lopez
8.	Orvin Zepeda	50.	Juan Meza	92.	Rafael Lopes
9.	Hernan Zepeda	51.	Jose Muños	93.	Mausimo Lopes
10.	Carlos Zepeda	52.	Roger Oviedo	94.	Juan Lopes
11.	Rodas Chavarria	53.	Celestino Oviedo	95.	Fredi Cruz
12.	Lorgia Oviedo	54.	Israel Lopez	96.	Prudencio Ochoa
13.	Isolina Oviedo	55.	Evangelina Lopez	97.	Placida Oviedo
14.	Nora Oviedo	56.	Juan Lopez	98.	Rafael Lopez

**PLAN DE DESARROLLO MUNICIPAL**

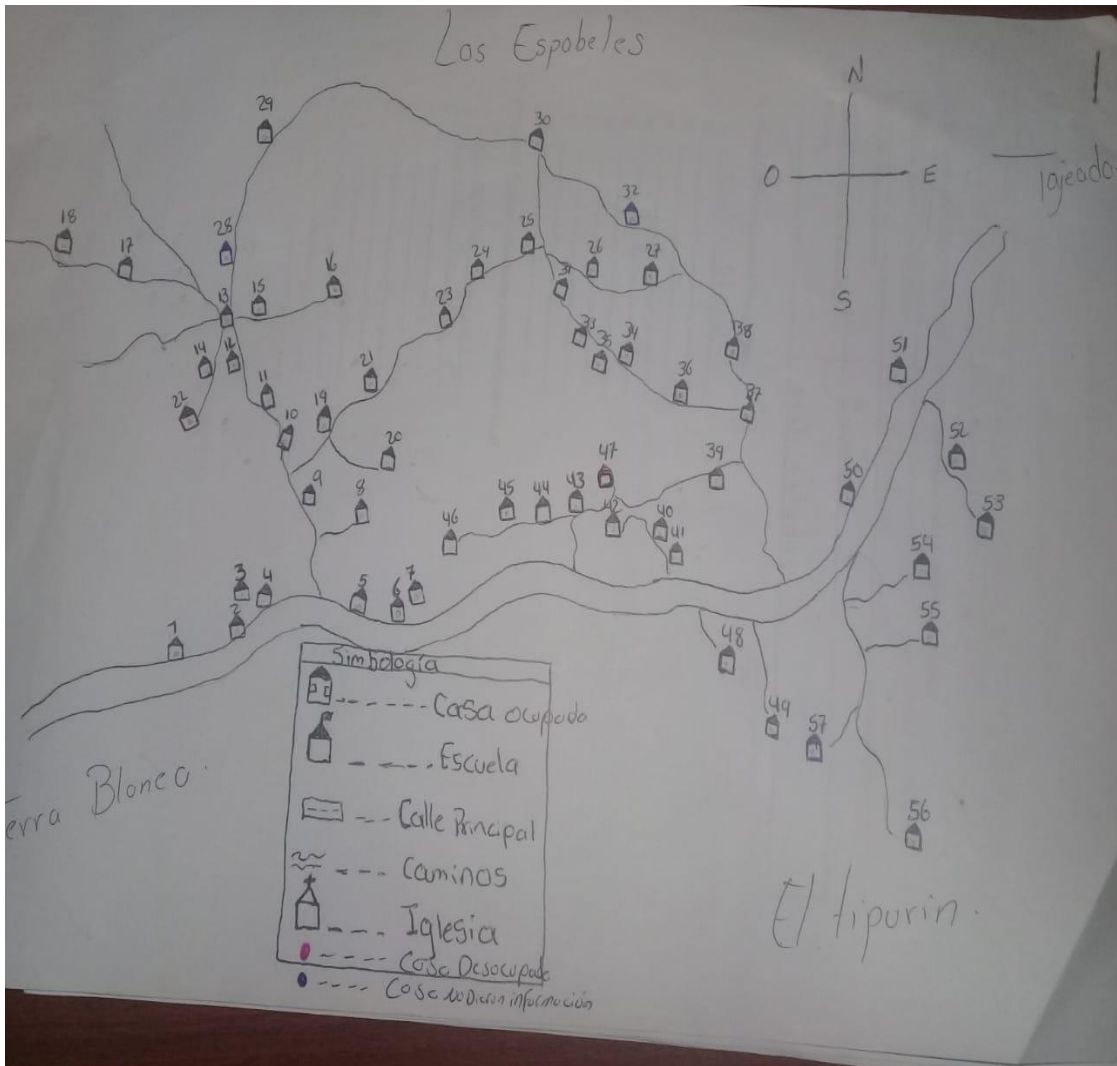
15.	Neptali Peralta	<b>57.</b>	Escuela	<b>99.</b>	Justo Cruz
16.	Baltasar Oviedo	<b>58.</b>	Kinder	<b>100</b> .	Elvin Cruz
17.	Alan Barahona	<b>59.</b>	Celino Oviedo	<b>101</b> .	Santos Cruz
18.	Edilberto Oviedo	<b>60.</b>	Leonis Cadenas	<b>102</b> .	Ulices Lagos
19.	Lenis Oviedo	<b>61.</b>	Yoanis Alvares	<b>103</b> .	Roberto Gomez
20.	Joel Oviedo	<b>62.</b>	Hector Alvares	<b>104</b> .	Fredi Peralta
21.	Joran Munguia	<b>63.</b>	Francisco Alvares	<b>105</b> .	Onil Peralta
22.	Arturo Oviedo	<b>64.</b>	Patricio Alvares	<b>106</b> .	Juan Zepeda
23.	Jose Gomez	<b>65.</b>	Jose Oviedo	<b>107</b> .	Juan peralta
24.	Maria Gomez	<b>66.</b>	Iglesia	<b>108</b> .	Jose Melara
25.	Fredi Zepeda	<b>67.</b>	Juan Oviedo	<b>109</b> .	Justino Ramires
26.	Mirian Canales	<b>68.</b>	Juan Gomez	<b>110</b> .	Santos Ramires
27.	Marvin Martinez	<b>69.</b>	Quintin Muños	<b>111</b> .	Juan Muños
28.	Feliz Gomez	<b>70.</b>	Fermin	<b>112</b> .	Maria Melara

**PLAN DE DESARROLLO MUNICIPAL**

29.	Juan Lopez	<b>71.</b>	Jose Peralta	<b>113</b> .	Jose Lopez
30.	Carlos Moreno	<b>72.</b>	Juan Gomez	<b>114</b> .	Juan Lopez
31.	Donald Gomez	<b>73.</b>	Olvin Gomez	<b>115</b> .	Levi Gomez
32.	Deli Gomez	<b>74.</b>	Jose Ordoñez	<b>116</b>	Jose Lopez
33.	Pedro Muños	<b>75.</b>	Victor Oviedo	<b>117</b> .	Pablo Lopez
34.	Natividad Montoya	<b>76.</b>	Erlin Gonzales	<b>118</b> .	Blanca Gomez
35.	Carlos Montoya	<b>77.</b>	Wilmer Escalante	<b>119</b> .	Coronado Muños
36.	Eva Mercado	<b>78.</b>	Sergio Gomez	<b>120</b> .	Natanael Muños
37.	Antonio Cruz	<b>79.</b>	Eusebio Gomez	<b>121</b> .	Yeni Gomez
38.	Elder Cruz	<b>80.</b>	Merlin Maradiaga	<b>122</b> .	Santos Lopez
39.	Noeli Oviedo	<b>81.</b>	Timoteo Peralta	<b>123</b> .	Rosa Gomez
40.	Calisto Gomez	<b>82.</b>	Wilfredo Peralta	<b>124</b> .	Santos Oviedo
41.	Dorixa Gomez	<b>83.</b>	Nelson ESTRADA		
42.	Normando Gomez	<b>84.</b>	Dulman Peralta		

# PLAN DE DESARROLLO MUNICIPAL

## Los Espabeles



**PLAN DE DESARROLLO MUNICIPAL**

<b>Listado de # de casas Los Espabeles</b>					
No.	Nombre	No.	Nombre	No.	Nombre
1.	Julio Ochoa	<b>20.</b>	Delmira Domínguez	<b>39.</b>	Juan Centeno
2.	Rogelio Peralta	<b>21.</b>	Carlos Oviedo	<b>40.</b>	Elías Gómez
3.	Isaac Peralta	<b>22.</b>	Santos Oviedo	<b>41.</b>	Pulpería
4.	Micael Peralta	<b>23.</b>	Yelson Peralta	<b>42.</b>	Jorge Peralta
5.	Santiago Peralta	<b>24.</b>	Alcides Peralta	<b>43.</b>	Martin Guido
6.	Samuel Meza	<b>25.</b>	Oscar Peralta	<b>44.</b>	Ángela Zepeda
7.	Luis Meza	<b>26.</b>	Edwin Peralta	<b>45.</b>	Walter Guido
8.	Fausto Peralta	<b>27.</b>	Marco Torres	<b>46.</b>	Wilfredo Ríos
9.	Timoteo Peralta	<b>28.</b>	Carlos Oviedo	<b>47.</b>	Centro Comunal
10.	Geovany Domínguez	<b>29.</b>	Natividad Oviedo	<b>48.</b>	María Zepeda
11.	Baltasar Oviedo	<b>30.</b>	José Zepeda	<b>49.</b>	Irma Aguirre
12.	Héctor Oviedo	<b>31.</b>	Efraín Zepeda	<b>50.</b>	Ana Zepeda

## PLAN DE DESARROLLO MUNICIPAL

13.	Juan Domínguez	32.	Salomón Zepeda	51.	Adelina Zepeda
14.	Pedro Domínguez	33.	Joel Pérez	52.	Expectación Zepeda
15.	María Torres	34.	Ronal Zepeda	53.	María Galindo
16.	Leónidas Torres	35.	Pastor Mercado	54.	Luis Galindo
17.	Concepción Mercado	36.	Simón Torres	55.	Lauriana Zepeda
18.	Fredy Forres	37.	Juan Mercado	56.	Carlos Láinez
19.	Simón Domínguez	38.	Orlando Centeno	57.	Florentino López

# PLAN DE DESARROLLO MUNICIPAL

## Coyolar Centro



**PLAN DE DESARROLLO MUNICIPAL**

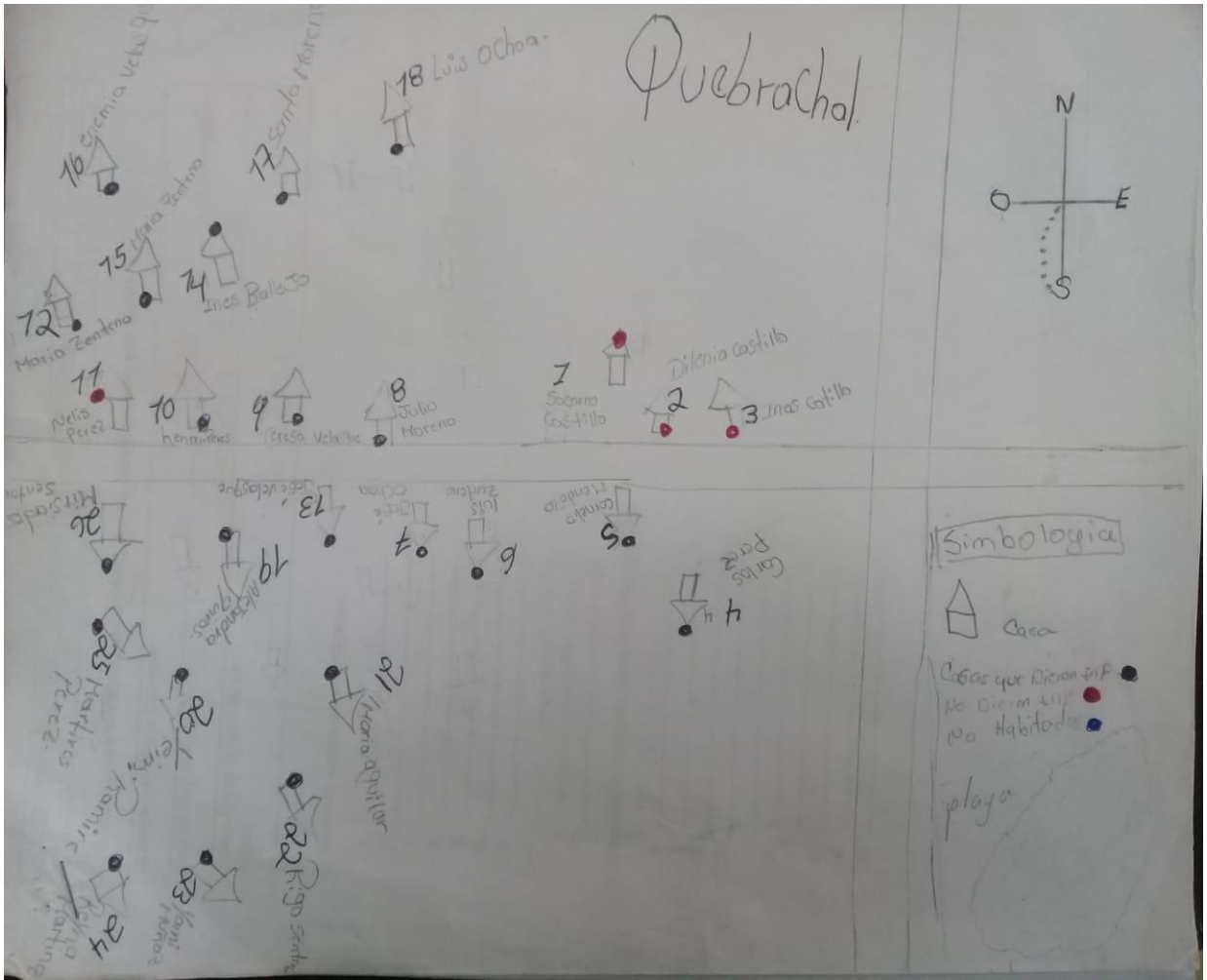
<b>Listado de # de casas Coyolar Centro</b>					
No	Nombre	No.	Nombre	No.	Nombre
1.	Mamerto Bonilla	<b>17.</b>	Marcos Ochoa	<b>33.</b>	Julian Izaguirre
2.	Yuri Benitez	<b>18.</b>	Rudis Chavarria	<b>34.</b>	Henrri Carrasco
3.	Juan Ochoa	<b>19.</b>	Escuela	<b>35.</b>	Isidro Canales
4.	Floriselva	<b>20.</b>	Melissa Vasques	<b>36.</b>	Francisco Corrales
5.	Lester Ochoa	<b>21.</b>	Ezequiel Martines	<b>37.</b>	Santos Corrales
6.	Socorro Canales	<b>22.</b>	Cesar mendosa	<b>38.</b>	Marisela Pastrana
7.	Martires Canales	<b>23.</b>	Otilio Canals	<b>39.</b>	Francisca Ochoa
8.	Alejandro portillo	<b>24.</b>	Martha Lopes	<b>40.</b>	Felicita Martines
9.	Maria Lopez	<b>25.</b>	Ervin Canales	<b>41.</b>	Francisco Ochoa
10.	Isabel Canales	<b>26.</b>	Orlando Gomes	<b>42.</b>	Teodora Cruz
11.	Juana Canales	<b>27.</b>	Bella Ordones	<b>43.</b>	Elvin Ordoñes
12.	Virginia mendes	<b>28.</b>	Greronimo Montes	<b>44.</b>	Joran Gomes
13.	Erminia Canales	<b>29.</b>	Santos Emilio	<b>45.</b>	Simeon Rivera

## PLAN DE DESARROLLO MUNICIPAL

14.	Sagrario Aguilera	30.	Juan Soriano	46.	Alexis maradiaga
15.	Santos Corrales	31.	Jose Canales	47.	Francisco M
16.	Lucas Martines	32.	Santos Aleman	48.	Elias Cruz

PLAN DE DESARROLLO MUNICIPAL

Quebrachal

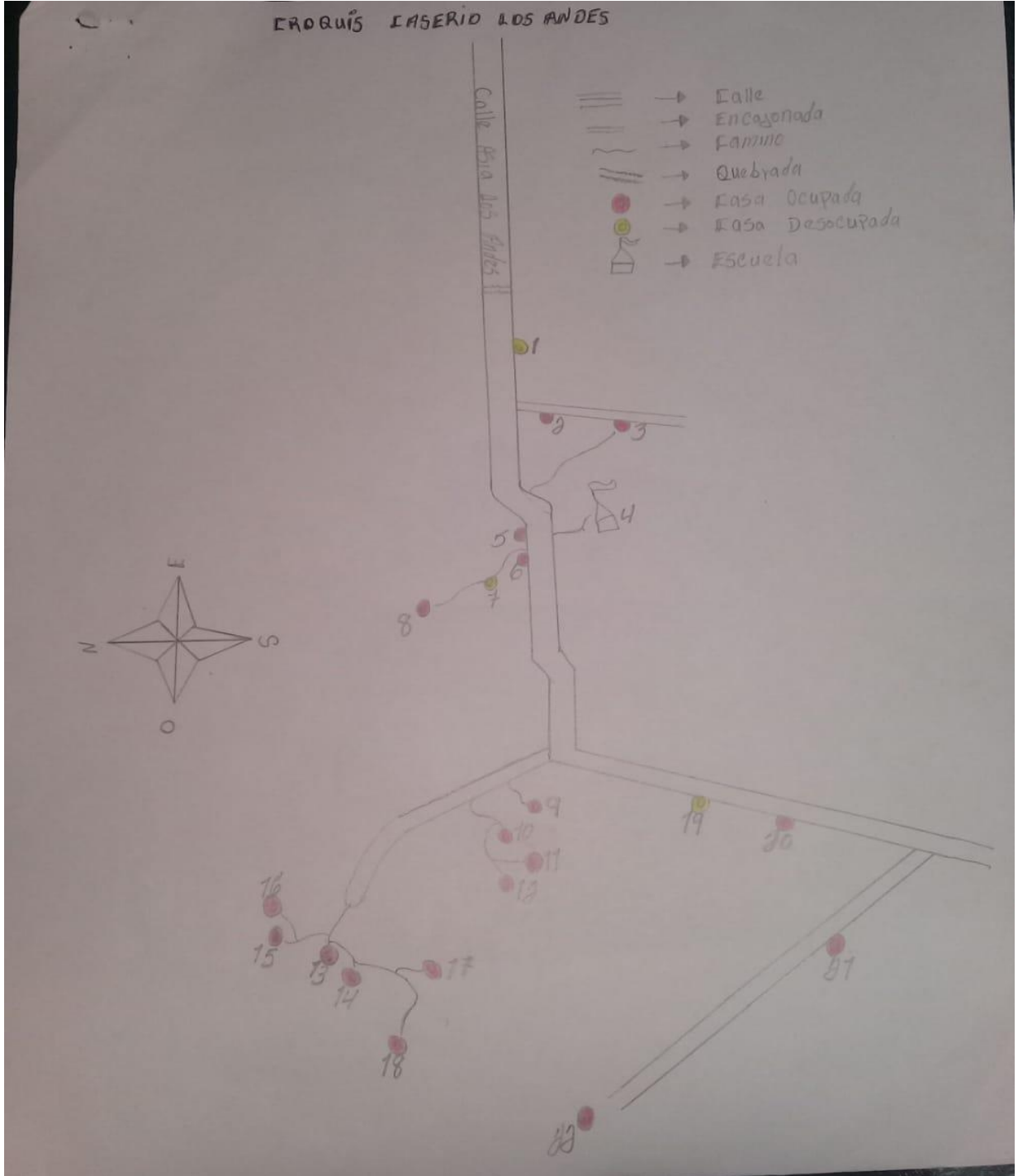


**PLAN DE DESARROLLO MUNICIPAL**

<b>Listado de # de casas Quebrachal</b>					
No.	Nombre	No.	Nombre	No.	Nombre
1.	Socorro Castillo	<b>10.</b>	Henry Pérez	<b>19.</b>	Yeimi Ramírez
2.	Dilena Castillo	<b>11.</b>	Nelis Pérez	<b>20.</b>	Luis Ochoa
3.	Inés Castillo	<b>12.</b>	María Centeno	<b>21.</b>	María Aguilar
4.	Carlos Pérez	<b>13.</b>	José Velásquez	<b>22.</b>	Rigo Centeno
5.	Cornelio centeno	<b>14.</b>	Inés Vallejo	<b>23.</b>	Yami Muños
6.	Luis Centeno	<b>15.</b>	María Centeno	<b>24.</b>	Reina Martínez
7.	José Ochoa	<b>16.</b>	Santos Moreno	<b>25.</b>	Mártires Pérez
8.	Julio Moreno	<b>17.</b>	Enemias Velásquez	<b>26.</b>	José Centeno
9.	Teresa Vallejo	<b>18.</b>	Alejandra Quiroz		

# PLAN DE DESARROLLO MUNICIPAL

## Los Andes

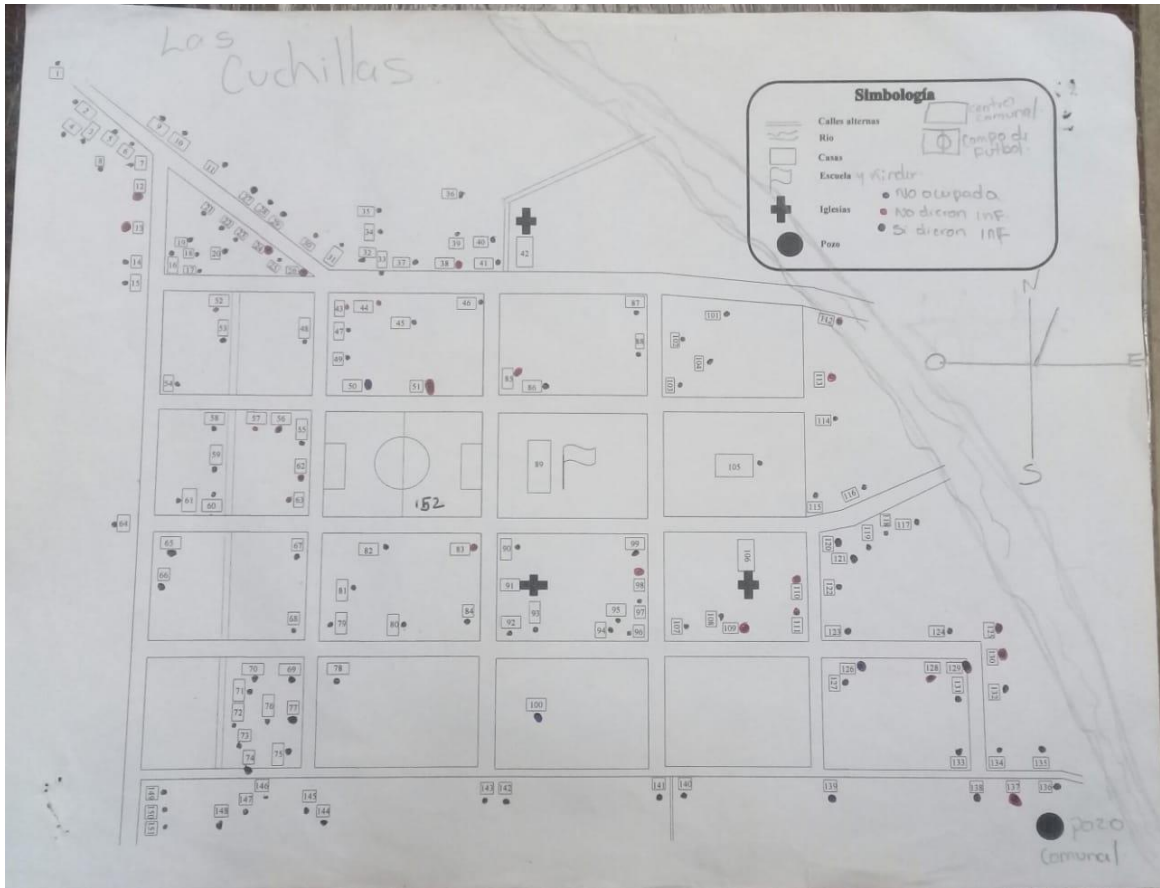


## PLAN DE DESARROLLO MUNICIPAL

Listado de # de casas Los Andes					
No.	Nombre	No.	Nombre	No.	Nombre
1.	Ronal	9.	Cruz	17.	Jose Carlos
2.	Paul	10.	Vicente	18.	Santos
3.	Cresencio	11.	Juan Carlos	19.	Deric
4.	Escuela	12.	Sisto	20.	Cleto
5.	Sofia	13.	Laura	21.	Sagrario
6.	Luis	14.	Luisa	22.	Ipolito
7.	Kendy	15.	Melvin	23.	
8.	Santos	16.	Milton	24.	

# PLAN DE DESARROLLO MUNICIPAL

## Las Cuchillas San Bernardo



**PLAN DE DESARROLLO MUNICIPAL**

<b>Listado de # de casas Las Cuchillas San Bernardo</b>					
No.	Nombre	No.	Nombre	No.	Nombre
1.	Tierra santa	<b>51.</b>	Onan Molina	<b>101.</b>	Rosa Ríos
2.	Abrahán C	<b>52.</b>	Dixia Molina	<b>102.</b>	Pablo O
3.	Alexis C	<b>53.</b>	Tirza M	<b>103.</b>	Duxelina O
4.	Julio Cesar	<b>54.</b>	Nahúm Lindo	<b>104.</b>	Cesar C
5.	Efraín M	<b>55.</b>	Jerson Lindo	<b>105.</b>	Iglesia
6.	Edun Carrasco	<b>56.</b>	García Ortiz	<b>106.</b>	Marlon Salazar
7.	Juan Medina	<b>57.</b>	Denis Molina	<b>107.</b>	Geovanny
8.	Luvín M	<b>58.</b>	Dalila Molina	<b>108.</b>	Blanca G
9.	Juan Molina	<b>59.</b>	Mayra López	<b>109.</b>	Nixia o
10.	Veneranda M	<b>60.</b>	Salón Comunal	<b>110.</b>	Lorena
11.	Judith B	<b>61.</b>	Neylin Lindo	<b>111.</b>	Rafael
12.	Pantaleón C	<b>62.</b>	Gustavo	<b>112.</b>	Cintia
13.	Sixto C	<b>63.</b>	David B	<b>113.</b>	Concepción Molina
14.	Luis C	<b>64.</b>	Solan Martines	<b>114.</b>	Rene Pineda

**PLAN DE DESARROLLO MUNICIPAL**

15.	Celina	<b>65.</b>	Belkis	<b>115.</b>	Wilson
16.	Juana Suazo	<b>66.</b>	Desocupada	<b>116.</b>	Enriqueta
17.	Wendy O	<b>67.</b>	Joel Guevara	<b>117.</b>	Henri Molina
18.	Erik Suazo	<b>68.</b>	Keylin Estrada	<b>118.</b>	Alonso Ríos
19.	Xiomara Lindo	<b>69.</b>	Jerson Molina	<b>119.</b>	Francisco
20.	Ewin Suazo	<b>70.</b>	Gerardo Molina	<b>120.</b>	Jose Luis
21.	Orlando M	<b>71.</b>	Karla Molina	<b>121.</b>	Manuel Ríos
22.	Marlon Lindo	<b>72.</b>	Cindy Cruz	<b>122.</b>	Yessenia Ríos
23.	Roberto Suazo	<b>73.</b>	Gerardo Andino	<b>123.</b>	Esmeralda
24.	Estebana	<b>74.</b>	Isaura p	<b>124.</b>	Wilfredo
25.	Abat G	<b>75.</b>	Jerson Molina	<b>125.</b>	Evelin
26.	Iris Gonzales	<b>76.</b>	Juan Carlos	<b>126.</b>	Betuel
27.	Tani Gonzales	<b>77.</b>	Arnaldo P	<b>127.</b>	Magdaleno
28.	Derik S	<b>78.</b>	Elgar p	<b>128.</b>	Oswaldo
29.	Raquel I	<b>79.</b>	Telma Cruz	<b>129.</b>	Yadira
30.	Sandra C	<b>80.</b>	Fabricio p	<b>130.</b>	Visitación
31.	Cristian G	<b>81.</b>	Vicente P	<b>131.</b>	Mauricio
32.	Margarita	<b>82.</b>	Marlenis	<b>132.</b>	Edas H

**PLAN DE DESARROLLO MUNICIPAL**

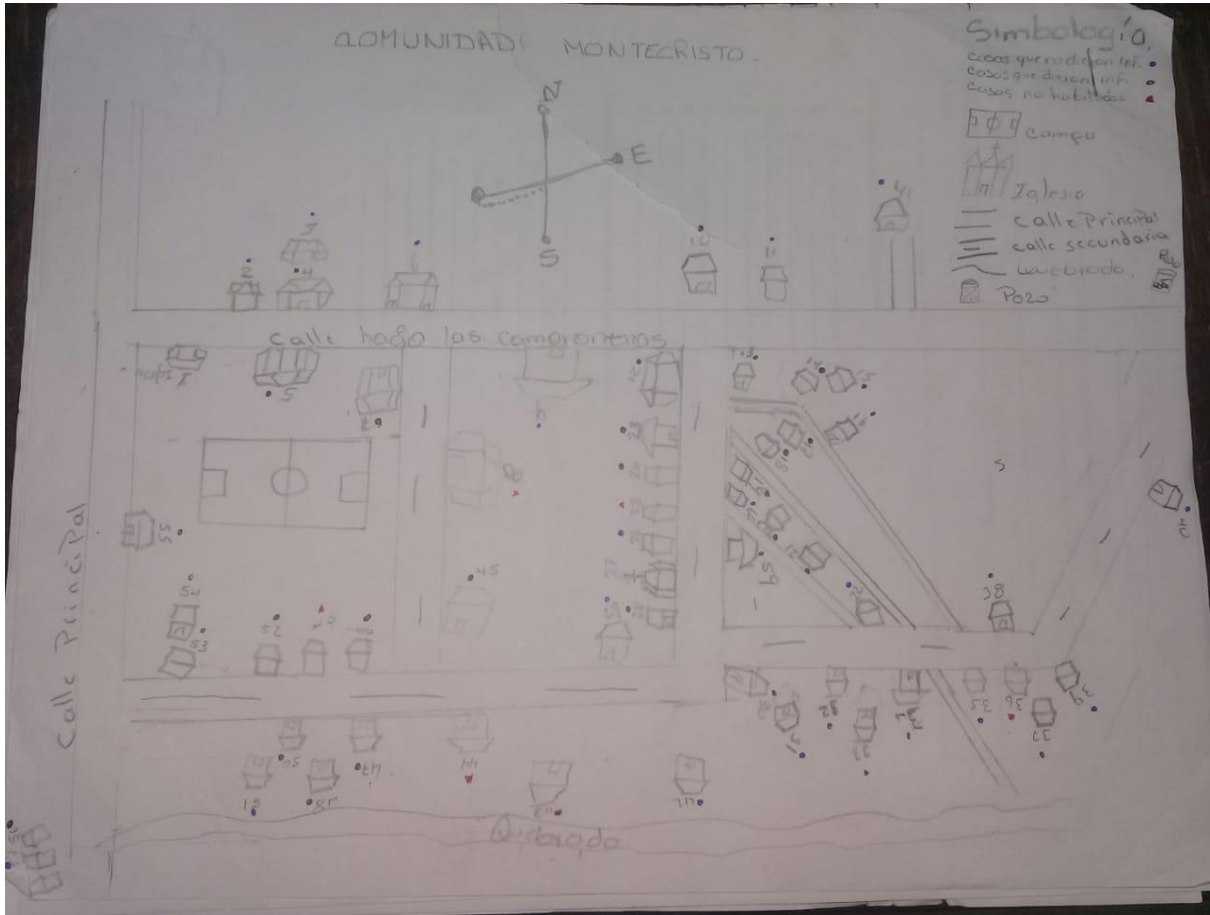
33	Margarita	<b>83.</b>	Ramón rosado	<b>133.</b>	Juan P
34	Juan Molina	<b>84.</b>	Olvin Molina	<b>134</b>	Juan Carlos
35	Noel Corrales	<b>85.</b>	Rosa Ríos	<b>135.</b>	Henri A
36	Fabián Corrales	<b>86.</b>	Riccy Molina	<b>136.</b>	Noel G
37	Francis S	<b>87.</b>	Escuela	<b>137.</b>	Pedro O
38	Julio O	<b>88.</b>	Juan Carlos	<b>138.</b>	Ramón Lindo
39	Amada O	<b>89.</b>	Iglesia	<b>139.</b>	Antonia
40	Dagoberto	<b>90.</b>	Ronaldo	<b>140.</b>	Mirelda
41	Kelvin O	<b>91.</b>	Altagracia	<b>141.</b>	Marixa
42	Iglesia	<b>92.</b>	Margarita	<b>142.</b>	Guillermo
43	Roberto P	<b>93.</b>	Domingo Ríos	<b>143.</b>	Santos
44	Santa Ana	<b>94.</b>	German Lindo	<b>144.</b>	Félix
45	Gregorio C	<b>95.</b>	Sonia casco	<b>145.</b>	Darwin
46.	Adolfo C	<b>96.</b>	Juris Martínez	<b>146.</b>	Delmira
47	Antonia Suazo	<b>97.</b>	Marvin martines	<b>147</b>	Santos
48.	Darío Flores	<b>98.</b>	Juan Pablo	<b>148.</b>	Adolfo
49.	Betuel Aguirre	<b>99</b>	Ángela Pares	<b>149.</b>	Sebastián

**PLAN DE DESARROLLO MUNICIPAL**

50.	Betuel Aguirre	<b>100</b>	Dania Oviedo	<b>150.</b>	Jairo
-----	----------------	------------	--------------	-------------	-------

# PLAN DE DESARROLLO MUNICIPAL

## Montecristo



**PLAN DE DESARROLLO MUNICIPAL**

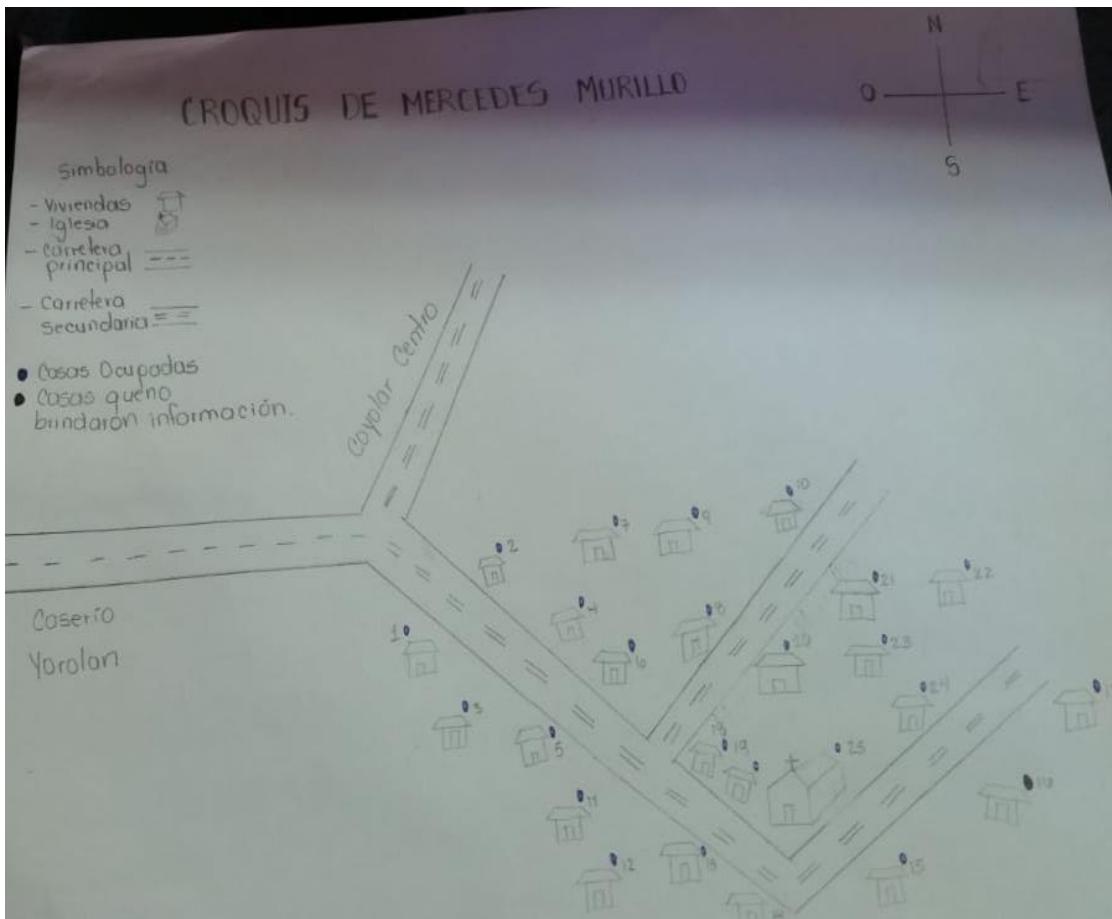
<b>Listado de # de casas Monte Cristo</b>					
No.	Nombre	No.	Nombre	No.	Nombre
1.	Iglesia Evangélica	21.	Andrés Vallejo	41.	Elías
2.	Silverio	22.	Martin Centeno	42.	Suyapa Centeno
3.	Heibin	23.	Dilcia Ayala	43.	Eva Pérez
4.	Santos García	24.	Pedro Baquedano	44.	Antonio Pérez
5.	Eva Muños	25.	Mirian	45.	Isabel Espinal
6.	Saúl Rodríguez	26.	Heriberto Pérez	46.	Juan Muños
7.	Emilson Maldonado	27.	Iglesia	47.	Esteban Muños
8.	Andrés Pérez	28.	Yobani Pérez	48.	Marvin Muños
9.	Francisco Gomes	29.	Celenia Pérez	49.	Reyna Ochoa
10.	Fausto Ayala	30.	Julia Pérez	50.	Andrés Muños
11.	Auxiliadora	31.	Clementina Pérez	51.	Julio Pérez
12.	Gabriela Gomes	32.	Yelvin Avilés	52.	Santos Ochoa
13.	María Gomes	33.	Carla Gonzales	53.	Alberto Ochoa

## PLAN DE DESARROLLO MUNICIPAL

14.	Rufino Muños	34.	Matilde Gonzales	54.	Denís Ochoa
15.	Saqueo Vallejo	35.	Carlos Centeno	55.	Ector López
16.	Ángel Centeno	36.	Rosmund o	56.	Azucena López
17.	Lidia Vallejo	37.	Marleni Muños	57.	Nicho López
18.	Elver Avilés	38.	Marcos Pineda	58.	Francisca López
19.	Jesús Ayala	39.	Carmen Muños	59.	Celestino Pérez
20.	Rigo Ayala	40.	Yonis Vallejo	60.	Digna Maldonado

# PLAN DE DESARROLLO MUNICIPAL

## Mercedes Murillo



## PLAN DE DESARROLLO MUNICIPAL

### Mercedes Murillo

Listado de # de casas Mercedes Murillo					
No.	Nombre	No.	Nombre	No.	Nombre
1.	Esteban Dávila	<b>10.</b>	Natividad Madariaga	<b>19.</b>	Noel Maradiaga
2.	Adrián Gómez	<b>11.</b>	Carlos Mandes	<b>20.</b>	Yelman Benites
3.	Francisca Canales	<b>12.</b>	Delvin Zepeda	<b>21.</b>	Juan Dávila
4.	Santos Martin	<b>13.</b>	Nelson Huete	<b>22.</b>	Esteban Huete
5.	Ernesto Ochoa	<b>14.</b>	Rubén estrada	<b>23.</b>	Santos Herrera
6.	Rubén Antonio	<b>15.</b>	Otilia Huete	<b>24.</b>	Miguel Maradiaga
7.	Onil Vásquez	<b>16.</b>	Santos Cruz	<b>25.</b>	Iglesia
8.	Juan Pineda	<b>17.</b>	Santos Amador		
9.	Edin pineda	<b>18.</b>	Juan Maradiaga		

# PLAN DE DESARROLLO MUNICIPAL

## San Isidro



**PLAN DE DESARROLLO MUNICIPAL**

<b>Listado de # de casas San Isidro San Isidro</b>					
No.	Nombre	No.	Nombre	No.	Nombre
1.	Felipe Cruz	<b>16.</b>	Ladislao Maradiaga	<b>31.</b>	Maria B.
2.	Emérita Perez	<b>17.</b>	Jose R.	<b>32.</b>	Candido B.
3.	Martin Cruz	<b>18.</b>	Sandra Maradiaga	<b>33.</b>	Reymundo B.
4.	Hector Maradiaga	<b>19.</b>	Kener R.	<b>34.</b>	Andrea maradiaga
5.	Onorato Maradiaga	<b>20.</b>	Nelson Maradiaga	<b>35.</b>	Noel Maradiaga
6.	Iglesia	<b>21.</b>	Orlis Martines	<b>36.</b>	Jose Linares
7.	Anastacio	<b>22.</b>	Elieser Maradiaga	<b>37.</b>	Carlos Linares
8.	Mario Cruz	<b>23.</b>	Jose Antonio	<b>38.</b>	Manuel cruz
9.	Julian maradiaga	<b>24.</b>	Leonardo E.	<b>39.</b>	Celso Cruz
10.	Jamis Cruz	<b>25.</b>	Federico E.	<b>40.</b>	Manuel Cruz
11.	Lorenzo Cruz	<b>26.</b>	Velbis E.	<b>41.</b>	Rudis V.
12.	Benigno Cruz	<b>27.</b>	Modesto Cruz	<b>42.</b>	Juan V.
13.	Angel E.	<b>28.</b>	Ramon cruz	<b>43.</b>	Digna V.
14.	Francisco E.	<b>29.</b>	Mario Cruz	<b>44.</b>	Leonardo E.
15.	Francisco E.	<b>30.</b>	Lorenzo B.		

# PLAN DE DESARROLLO MUNICIPAL

## La Bonanza



**PLAN DE DESARROLLO MUNICIPAL**

<b>Listado de # de casas La Bonanza Yorolan</b>					
No.	Nombre	No	Nombre	No.	Nombre
1.	Brigida Garcia	36.	Ismael Mejia	71.	Kevin Hernandes
2.	Lilian Herrera	37.	Leonel Mejia	72.	Melva Montalvan
3.	Levis Laines	38.	Jose Huete	73.	Joran Cruz
4.	Valentin Gonzales	39.	Nelson Mejia	74.	Israel mendes
5.	Ruth Gunera	40.	Jesus Martines	75.	Gersi Mendes
6.	Rioger Betancourth	41.	Olvin Aristides	76.	Yamileth Briceño
7.	Adalberto betancourth	42.	Zulema Huete	77.	Elias Montalvan
8.	Yosiri Carcamo	43.	Wendy Zelaya	78.	Oscar Centeno
9.	Milagro Ochoa	44.	Eva Mendoza	79.	Imer Mendes
10.	Olga Muños	45.	Jose Gomez	80.	Evangelista Ochoa
11.	Denis Montalvan	46.	Carlos Varela	81.	Maria Ochoa
12.	Nubia Nuñes	47.	Denis Vilches	82.	Santos Ochoa
13.	Clemente Cruz	48.	Jose Vilches	83.	Pedro Ramires

**PLAN DE DESARROLLO MUNICIPAL**

14.	Cleiry Ochoa	<b>49.</b>	Karen Vilches	<b>84.</b>	Elizabeth Hernandez
15.	Pedro Ochoa	<b>50.</b>	Luis Zelaya	<b>85.</b>	Santos Montalvan
16.	Esteban Ochoa	<b>51.</b>	Cupertino Carcamo	<b>86.</b>	Julio Montalvan
17.	Pedro Peralta	<b>52.</b>	Neptaly Zepeda	<b>87.</b>	Yolani Montalvan
18.	Santos Gomez	<b>53.</b>	Martin Carranza	<b>88.</b>	Lilian Flores
19.	Espstranza Montalvan	<b>54.</b>	Luz Gomez	<b>89.</b>	Justina Vallejo
20.	Jose Herrera	<b>55.</b>	Manuel Gomez	<b>90.</b>	Blanca Cruz
21.	Ramon Gomez	<b>56.</b>	Eva Betancourth	<b>91.</b>	Marco Ochoa
22.	Armando Gomez	<b>57.</b>	Luis Zelaya	<b>92.</b>	Eberto Ochoa
23.	Milgia Martinez	<b>58.</b>	Oscar Carranza	<b>93.</b>	Maria Briceño
24.	Juan ponce	<b>59.</b>	yasnely Muños	<b>94.</b>	Reyes Briceño
25.	Pedro vallejo	<b>60.</b>	Orlando Carranza	<b>95.</b>	Iglesia
26.	Armando Briceño	<b>61.</b>	Griselda Ordoñes	<b>96.</b>	Kinder
27.	Walter Briceño	<b>62.</b>	Rudi Garcia	<b>97.</b>	Santos Hernandez

## PLAN DE DESARROLLO MUNICIPAL

28.	Santos Ordoñez	63.	Jose Vallejo	98.	Uriel Hernandes
29.	Francisca ordoñez	64.	Isabel Carranza	99.	Santiago Soriano
30.	Manuel Martines	65.	Mercedes Vasquez	100.	Candido Pastrana
31.	Ismael Briceño	66.	Juan Bautista	101.	Ingris Soriano
32.	Maximiliano Briceño	67.	Merlin Linares	102.	Natividad Contreras
33.	Ignacio Huete	68.	Maria Vilches	103.	Centro Comunal
34.	Martha Gomez	69.	Delvin Linares	104.	Ruth Gunera
35.	Antolin Betancourth	70.	Rosibeth Mejia	105.	Reinaldo Briceño



**PLAN DE DESARROLLO MUNICIPAL**

<b>Listado de # de casas Playa Negra</b>					
No.	Nombre	No	Nombre	No.	Nombre
1.	Wilson Rivas	<b>17.</b>	Mario Centeno	<b>33.</b>	Raúl Carranza
2.	Luis Rivas	<b>18.</b>	Evis Rivas	<b>34.</b>	Yelvin Montes
3.	Alcides Rivas	<b>19.</b>	Transito Gonzales	<b>35.</b>	Abel Carranza
4.	Agustín Nieto	<b>20.</b>	Cilomena Gonzales	<b>36.</b>	Roberto Carranza
5.	Ilaria Rivas	<b>21.</b>	Atanasio Rodas	<b>37.</b>	Vicente López
6.	Marcia Madariaga	<b>22.</b>	Aleyda Carranza	<b>38.</b>	Salvadora Godínez
7.	Santana Domínguez	<b>23.</b>	Genaro Carranza	<b>39.</b>	Raúl Castro
8.	Suyapa Domínguez	<b>24.</b>	Lester Carranza	<b>40.</b>	Ronald Godínez
9.	Juan Gonzales	<b>25.</b>	Normando Carranza	<b>41.</b>	Catalino Godínez
10.	Leonza Rivas	<b>26.</b>	Norgen Guevara	<b>42.</b>	Avis Gonzales
11.	Manuel Rivas	<b>27.</b>	Trinidad Castro	<b>43.</b>	Aníbal Carranza
12.	Alfredo Rivas	<b>28.</b>	Juan Ángel Guevara	<b>44.</b>	Hacienda

## PLAN DE DESARROLLO MUNICIPAL

13.	Alfredo Rivas	29.	Leonel Mandes	45.	Escuela
14.	Santiago Rivas	30.	Hugo Méndez	46.	Iglesia
15.	Marvin Rivas	31.	Antonio López	47.	
16.	Denis Godínez	32.	Jafet López	48.	

# PLAN DE DESARROLLO MUNICIPAL

## El Venado San Bernardo



**PLAN DE DESARROLLO MUNICIPAL**

<b>Listado de # de casas El Venado</b>					
<b>N o.</b>	<b>Nombre</b>	<b>No</b>	<b>Nombre</b>	<b>No.</b>	<b>Nombre</b>
1.	Henri Maradiaga	<b>29.</b>	María Julia	<b>57.</b>	Isaías Gomes
2.	Argelio Centeno	<b>30.</b>	María Blanca	<b>58.</b>	Carlos Ríos
3.	Mabel Pastrana	<b>3.</b>	Simeón	<b>59.</b>	María lindo
4.	Nohemí Palma	<b>32.</b>	Rafael Benítez	<b>60.</b>	Gregorio lindo
5.	Adonis Maradiaga	<b>33.</b>	Fanis Mendoza	<b>61.</b>	Andrés Benítez
6.	Vetulia Cruz	<b>34.</b>	Juan Munguía	<b>62.</b>	Jorge Lindo
7.	Rufino martines	<b>35.</b>	José Mendosa	<b>63.</b>	Teófila Benítez
8.	Herman Crus	<b>36.</b>	Argelio Mendoza	<b>64.</b>	Emilio Benítez
9.	Berman Martines	<b>37.</b>	Ángel Munguía	<b>65.</b>	Tenis Benítez
10.	Elder martines	<b>38.</b>	María Mendoza	<b>66.</b>	Marcos Núñez
11.	Josefa Martines	<b>39.</b>	Alejandro Gomes	<b>67.</b>	Marcos Núñez
12.	Luis Martines	<b>40.</b>	María Mejía	<b>68.</b>	Lucia Vallejos

**PLAN DE DESARROLLO MUNICIPAL**

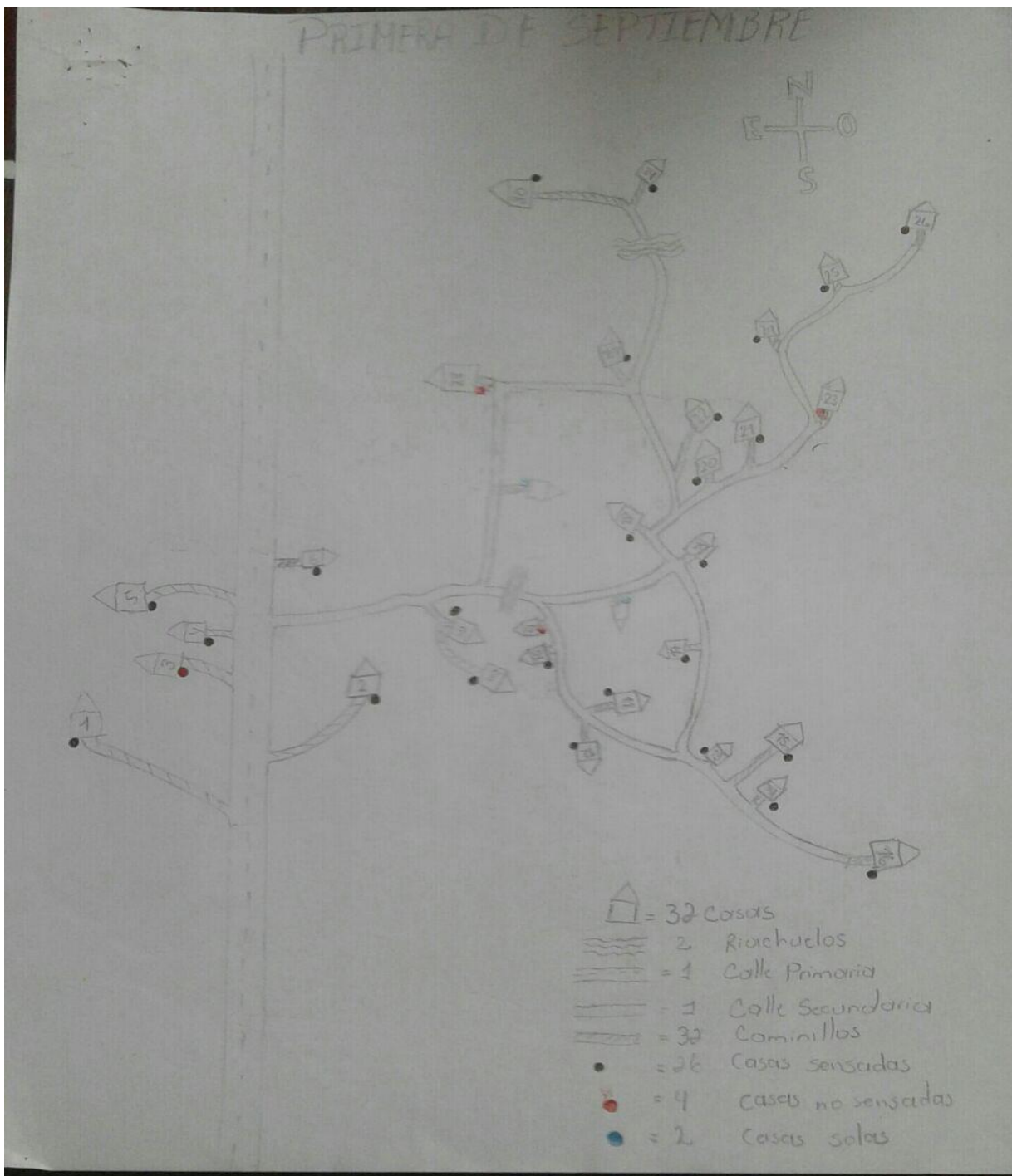
1 3.	Ritza Martines	<b>41.</b>	Juan Palma	<b>69.</b>	María Lindo
1 4.	Cesar Centeno	<b>42.</b>	Adeli Baquedano	<b>70.</b>	Carlos Vallejo
1 5.	Tomas Centeno	<b>43.</b>	María Munguía	<b>71.</b>	Emilio Cruz
1 6.	Salvadora Martínez	<b>44.</b>	Patrocinio Zepeda	<b>72.</b>	Gabino García
1 7.	María Martínez	<b>45.</b>	Amílcar Gomes	<b>73.</b>	Luis Antonio
1 8.	Jorge Roberto	<b>46.</b>	Denis Mendoza	<b>74.</b>	José Gomes
1 9.	Fausto Lindo	<b>47.</b>	David Palma	<b>75.</b>	Leonel Zepeda
2 0.	Alexa Gonzales	<b>48.</b>	José Mendoza	<b>76.</b>	Teodosa Gomes
2 1.	Eduardo Ríos	<b>49.</b>	Jansi Ríos	<b>77.</b>	Bienvenida Velásquez
2 2.	Ronis Ordoñez	<b>50.</b>	Zulema Munguía	<b>78.</b>	Santos Maradiaga
2 3.	Marcia Martínez	<b>51.</b>	Humberto Palma	<b>79.</b>	Emil Antonio
2 4	Eduarda Yamileth	<b>52</b>	Eradio Munguía	<b>80.</b>	Suyapa Munguía
2 5	Marcos Lindo	<b>53.</b>	Jorge Lindo	<b>81.</b>	Blanca García
2 6.	Napoleón Martínez	<b>54.</b>	Henri Palma	<b>82.</b>	Rosa Méndez

## PLAN DE DESARROLLO MUNICIPAL

2 7.	Carlos Ríos	55.	Wilson Gomes	83.	Iglesia
2 8	Fernando Munguía	56.	Ángel Gomes	84.	María Martínez

# PLAN DE DESARROLLO MUNICIPAL

Primero de septiembre

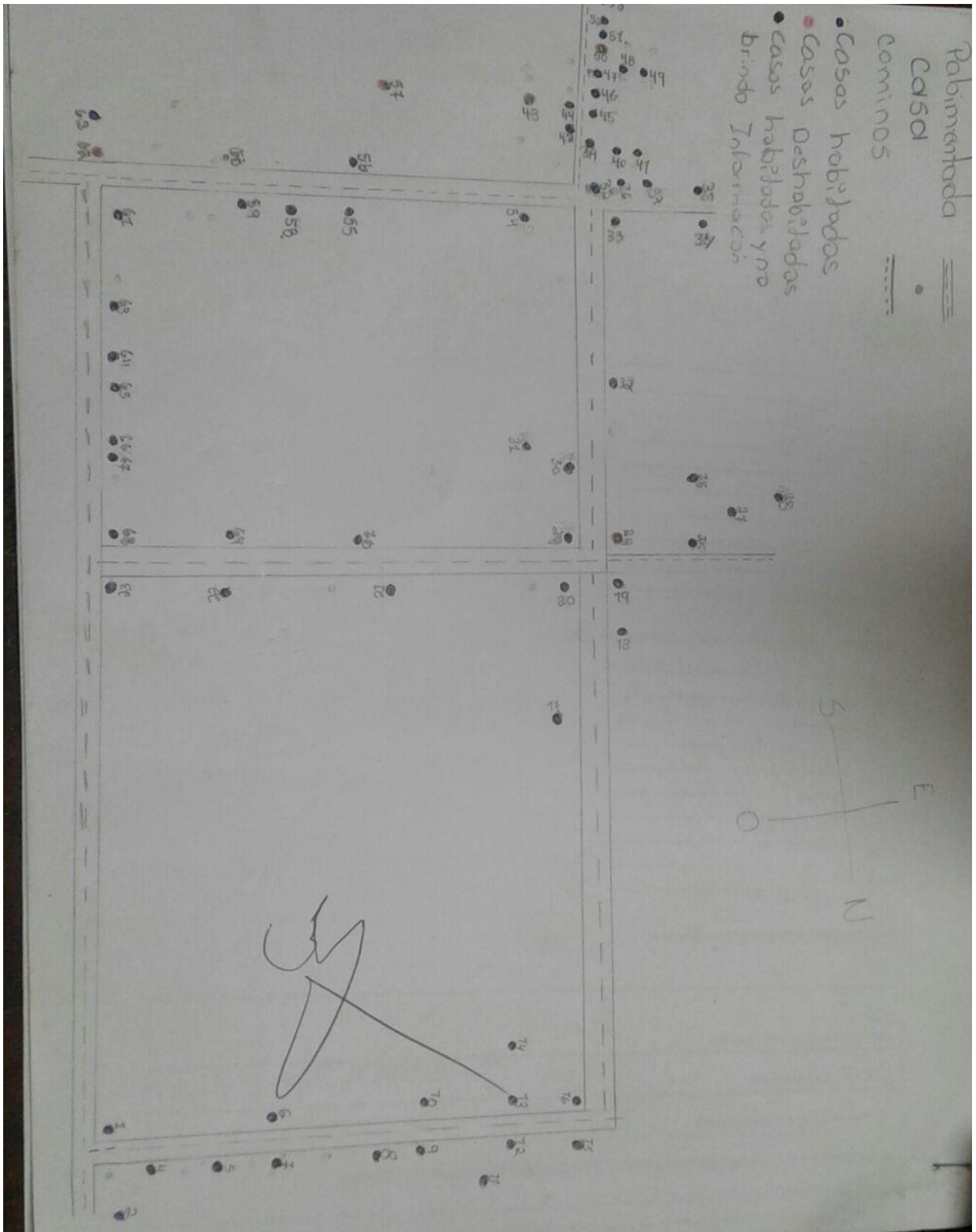


## PLAN DE DESARROLLO MUNICIPAL

Listado de # de casas Primero de septiembre					
No.	Nombre	No.	Nombre	No.	Nombre
1.	Daniel Carranza	11.	Darwin Mendosa	21.	Emiliano Chavarría
2.	Mariano Hernández	12.	Martha Varela	22.	Emma Chavaría
3.	Jesús Centeno	13.	Hilverto Rodríguez	23.	Oswaldo Suniga
4.	Segundo Canales	14.	Norma Rodríguez	24.	Wilson Vásquez
5.	Neris Pas	15.	Yamileth Mejía	25.	Giselle Vásquez
6.	Juan Chavarría	16.	Evangelista canales	26.	Juan De Dios
7.	Daniel Suniga	17.	Laura Duron	27.	Andrés Dávila
8.	Roger Carranza	18.	Emérita Castro	28.	Wilfredo Ochoa
9.	María Guillen	19.	Juana Varela	29.	Isaías Otoniel
10.	Inés Rodríguez	20.	Valentín Chavarría	30.	Eusebio Duron

PLAN DE DESARROLLO MUNICIPAL

Barrió El Japón



**PLAN DE DESARROLLO MUNICIPAL**

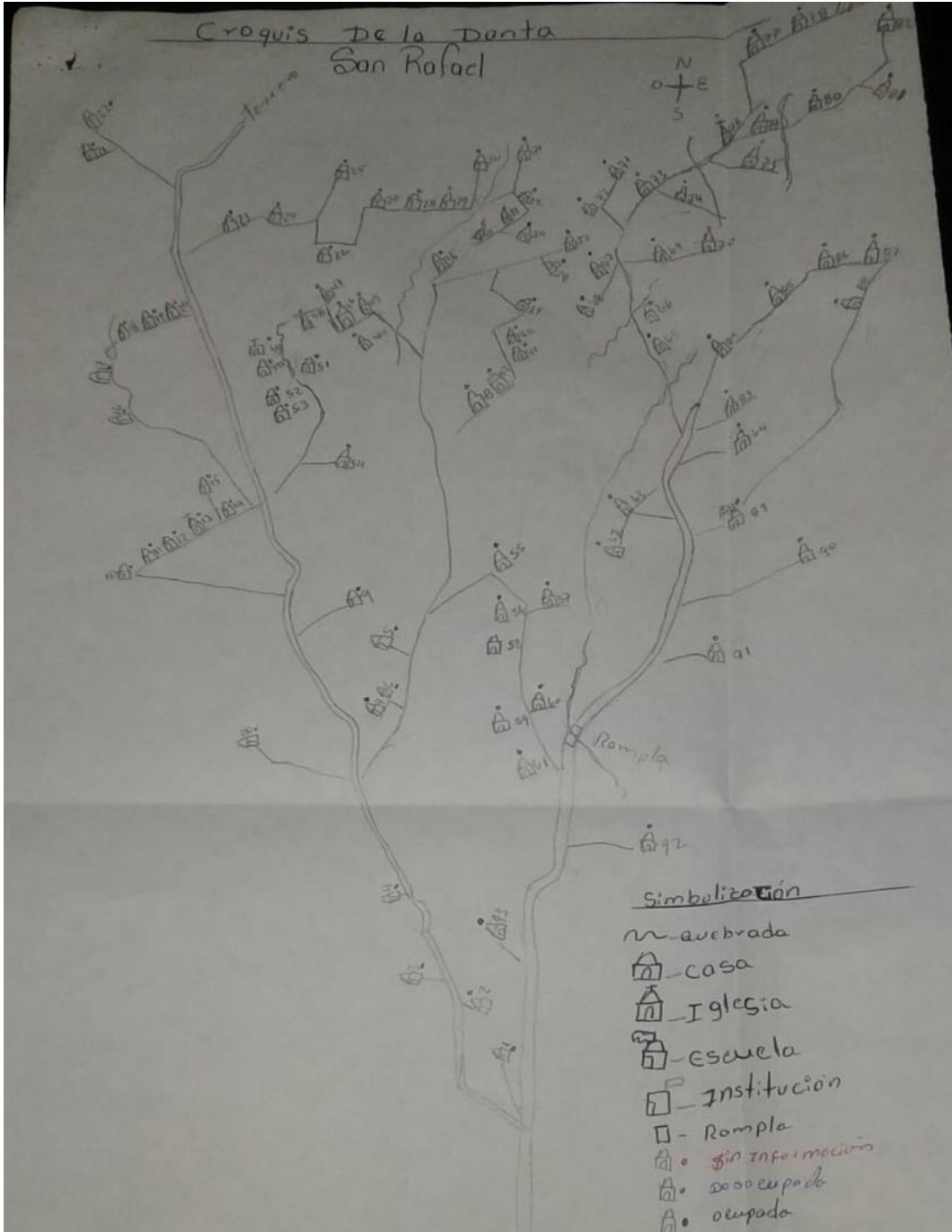
<b>Listado de # de casas Barrio El Japón</b>					
No.	Nombre	No.	Nombre	No.	Nombre
1.	Luis Córdova	<b>25.</b>	Pedro Peralta	<b>49.</b>	Marlen Gomes
2.	José Solano	<b>26.</b>	Wilmer Peralta	<b>50.</b>	Yeni Gomes
3.	Norma solano	<b>27.</b>	Orasio Casco	<b>51.</b>	Modesto Ayala
4.	Waldina Núñez	<b>28.</b>	María Joaquín	<b>52</b>	Osmar Córdova
5.	Tomas Núñez	<b>29</b>	Rafael Granera	<b>53</b>	Lucina Oviedo
6.	José Córdova	<b>30.</b>	Alex Alvarado	<b>54</b>	Lorena Torres
7.	Lilian Gomes	<b>31.</b>	Erik Muños	<b>55</b>	Johana Alvares
8.	José Gomes	<b>32</b>	Julio Palacio	<b>56.</b>	Carmen Lindo
9.	Félix Castillo	<b>33</b>	Julio Romero	<b>57.</b>	Ramón Solano
10.	María Hernández	<b>34</b>	Nelson Godoy	<b>58</b>	Armando Alvares
11.	Xiomara Vásquez	<b>35</b>	Pedro Armas	<b>59</b>	Oscar Córdova
12.	Lidia Castro	<b>36</b>	Cristian Armas	<b>60.</b>	Juzgado
13.	Víctor Peralta	<b>37</b>	Emiliana Peralta	<b>61.</b>	Norma Armas

**PLAN DE DESARROLLO MUNICIPAL**

14.	Cristian Arriola	<b>38.</b>	Alex Vicente	<b>62.</b>	Amorosa Estrada
15.	Lucia ovando	<b>39.</b>	Ramón Mejía	<b>63.</b>	Belsa Estrada
16.	Olinda Peralta	<b>40.</b>	Lenar Mejía	<b>64.</b>	Ibis Armas
17.	Modesto Peralta	<b>41.</b>	Dinora Mejía	<b>65.</b>	Dora Ayala
18.	José Peralta	<b>42.</b>	Virgilio Estrada	<b>66.</b>	Pedro Ayala
19.	María Ayala	<b>43.</b>	Nicolás Estrada	<b>67.</b>	Suyapa Madariaga
20.	Henry Núñez	<b>44.</b>	Olman López	<b>68.</b>	Ariel De Vicente
21.	Gloria Granera	<b>45.</b>	Rigoberto Oviedo	<b>69.</b>	Juan Oviedo
22.	Kenia Carrasco	<b>46.</b>	Edgardo Oviedo	<b>70.</b>	Alicia Muños
23.	Iris Gomes	<b>47.</b>	Olman Córdova		
24.	Julio Jarquin	<b>48.</b>	José Gomes		

# PLAN DE DESARROLLO MUNICIPAL

La Danta, San Rafael



**PLAN DE DESARROLLO MUNICIPAL**

<b>Listado de # de casas La Danta</b>					
No.	Nombre	No.	Nombre	No.	Nombre
1.	Felix Gomez	<b>32.</b>	Juan Gomez	<b>63.</b>	Jose Duron
2.	Carminsa Rodrigues	<b>33.</b>	Merlin Gomez	<b>64.</b>	Centro Comunal
3.	Isais Gomez	<b>34.</b>	Betuel Gomez	<b>65.</b>	Evelin Maldonado
4.	Melvin Rodrigues	<b>35.</b>	Francisca Melara	<b>66.</b>	Reinerio Sanches
5.	Darli Gomez	<b>36.</b>	Juan Gomez	<b>67.</b>	Marcos Aguilar
6.	Marvin Zepeda	<b>37.</b>	Oscar Gomez	<b>68.</b>	Jose Mejia
7.	Dimas Zepeda	<b>38.</b>	Miqueas Betancou rth	<b>69.</b>	Concepcion Vallejo
8.	Pedro Gomez	<b>39.</b>	Rodimiro Gomez	<b>70.</b>	No dio información
9.	Juan Zepeda	<b>40.</b>	Juan Gomez	<b>71.</b>	Osman Gomez
10.	Daqniel Gomez	<b>41.</b>	Julio Zelaya	<b>72.</b>	Isidoro Gomez
11.	Jose Zepeda	<b>42.</b>	Noe Gomez	<b>73.</b>	Esli Vallejo
12.	Nelson Gomez	<b>43.</b>	Eli Gomez	<b>74.</b>	Clementina Gomez

## PLAN DE DESARROLLO MUNICIPAL

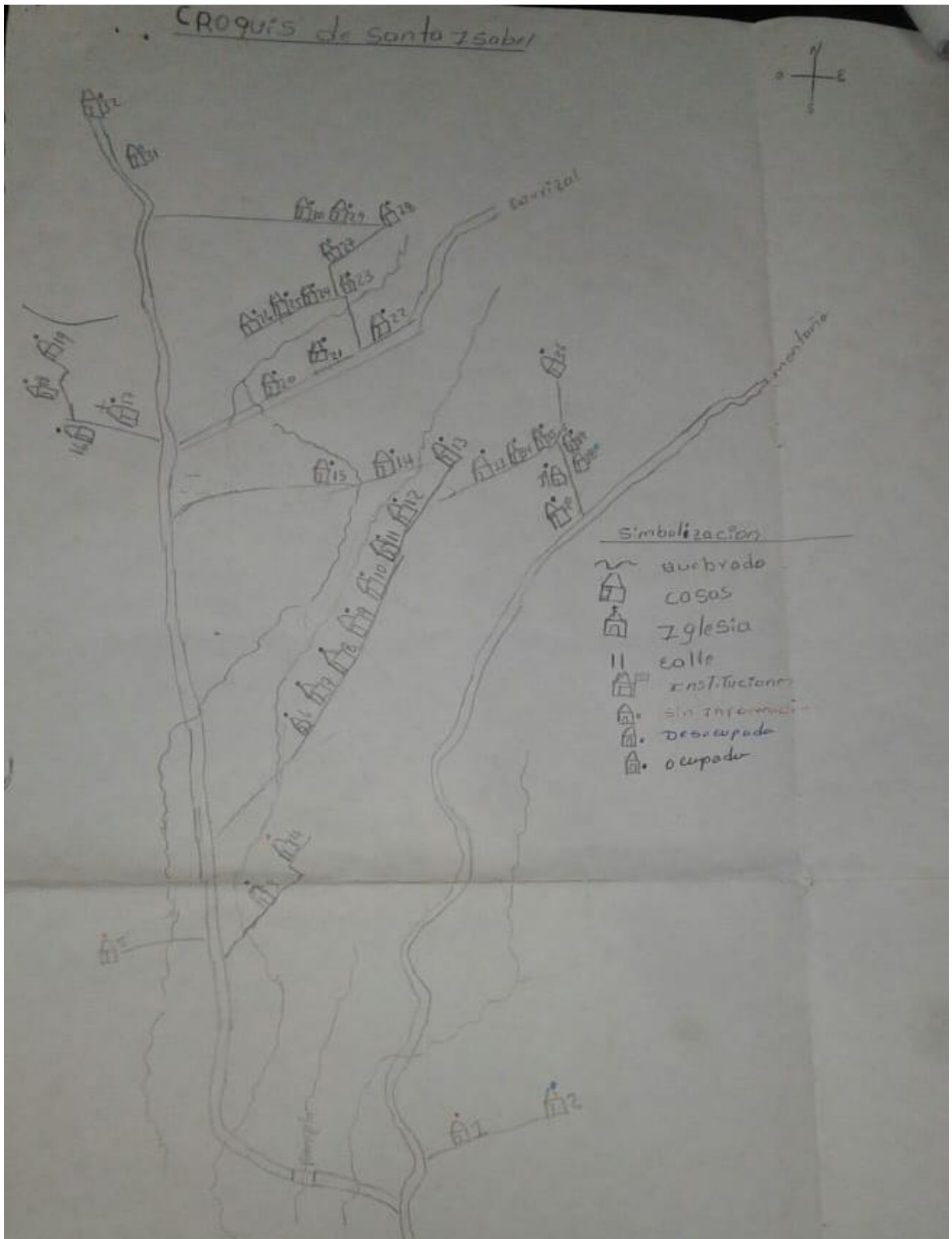
13.	Iglesia Catolica	44.	Ilsa Gomez	75.	Jose Maradiaga
14.	Ruben Gomez	45.	Caja Rural	76.	Iglesia
15.	Javier Gomez	46.	Elieser Gomez	77.	Jerson Gomez
16.	Dany Cadenas	47.	Rafael Ayala	78.	Pedro Melara
17.	Francisco Cadenas	48.	Samuel Zepeda	79.	Martin Melara
18.	Esly Gomez	49.	Iglesia Mormones	80.	Eliseo Gomez
19.	Ananias Cadenas	50.	Desocupada	81.	Efrain Gomez
20.	Vismar Muños	51.	Samuel Zepeda	82.	Cecilio Maradiaga
21.	Porfirio Melara	52.	Novis Vallejo	83.	Jose Betanco
22.	Efrain Melara	53.	Encarnacion Gomez	84.	Marlin Maldonado
23.	Delmis Cruz	54.	Alonzo Zepeda	85.	Saturdino Gomez
24.	Luis Cruz	55.	Trinidad Garcia	86.	Oniel Zelaya
25.	Norma Gomez	56.	Dagoberto Gomez	87.	Normando Gomez
26.	Adilma Gomez	57.	Israel Gomez	88.	Santos Gomez

## PLAN DE DESARROLLO MUNICIPAL

27.	Amadeo Gomez	58.	Isidoro Gomez	89.	Escuela
28.	Je3rardo Gonez	59.	Cleotilde Cadenas	90.	Joseline Herrera
29.	Oracio Gomez	60.	Nelvin Gomez	91.	Wilson Cadenas
30.	Pedro Gomez	61.	Elmer Gomez	92.	Veronica Martinez
31.	Catalino Zelaya	62.	Maria Cardenas	93.	Jerson Canales

PLAN DE DESARROLLO MUNICIPAL

Santa Isabel



**PLAN DE DESARROLLO MUNICIPAL**

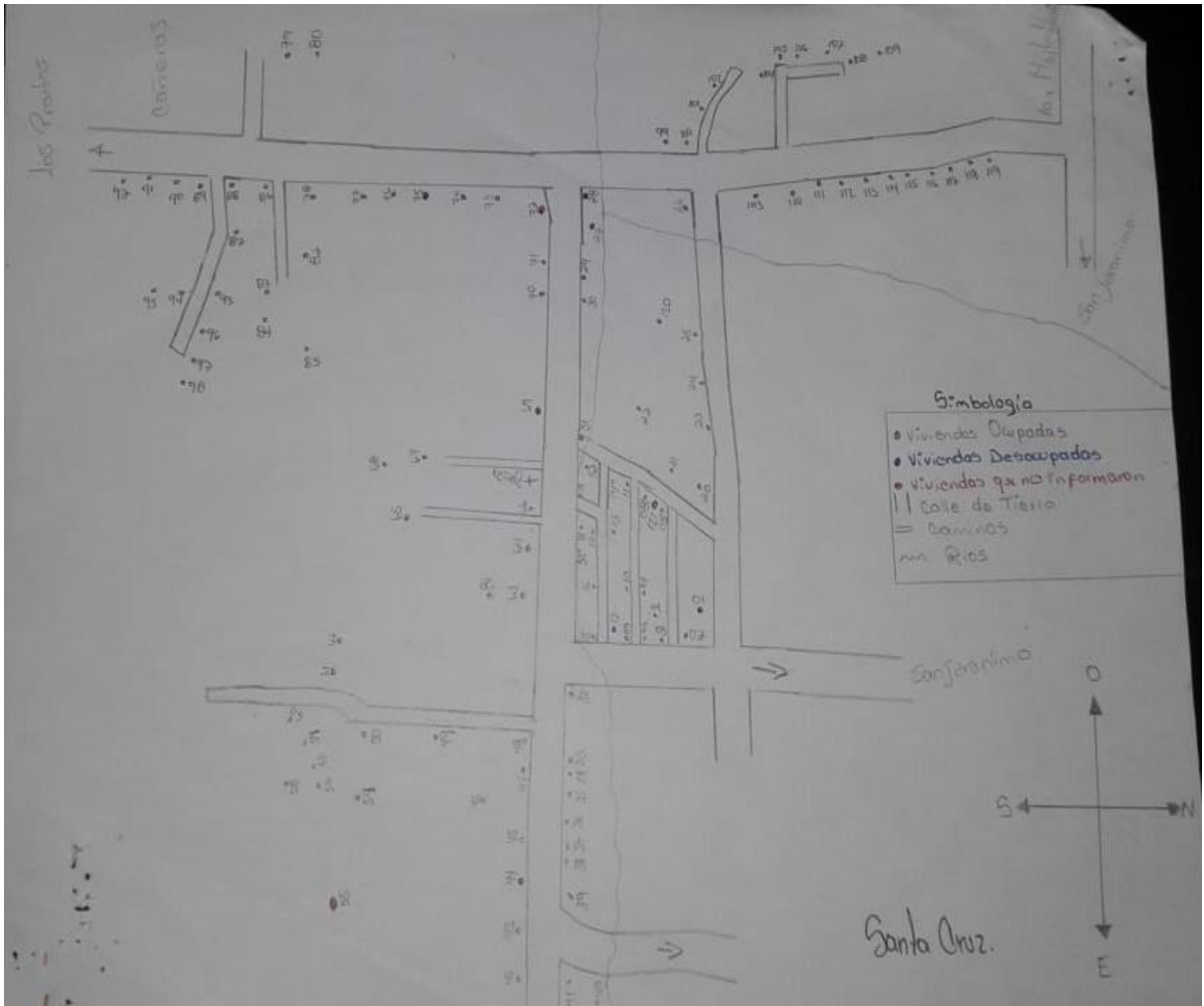
<b>Listado de # de casas Santa Isabel</b>					
No.	Nombre	No.	Nombre	No.	Nombre
1.	Lilian Salinas	<b>15.</b>	Cristian Herrera	<b>29.</b>	Jose Cerrato
2.	Lilian Salinas	<b>16.</b>	Luis Herrera	<b>30.</b>	Israel Herrera
3.	Samuel Herrera	<b>17.</b>	Iglesia Catolica	<b>31.</b>	Delfina
4.	Priscila Herrera	<b>18.</b>	Concepcion Pineda	<b>32.</b>	Pedro Herrera
5.	Delsi Herrera	<b>19.</b>	Olman Herrera	<b>33.</b>	Orlando Gomez
6.	Ana Betancourth	<b>20.</b>	Felix Herrera	<b>34.</b>	Hernan Zepeda
7.	Yudi Herrera	<b>21.</b>	Adonia Zepeda	<b>35.</b>	Cruz Herrera
8.	Yudith Herrera	<b>22.</b>	Melvin Zepeda	<b>36.</b>	Terencio Herrera
9.	Julian Herrera	<b>23.</b>	Jose Zepeda	<b>37.</b>	Mercedes Herrera
10.	Anyi Herrera	<b>24.</b>	Balvino Lopez	<b>38.</b>	Levui Herrera
11.	Yudi Maradiaga	<b>25.</b>	Casa en Construcion	<b>39.</b>	Fredi Zepeda
12.	Olger Herrera	<b>26.</b>	Jose Lopez	<b>40.</b>	Marina Casco

## PLAN DE DESARROLLO MUNICIPAL

13.	Andres Zepeda	27.	Maria Herrera	41.	
14.	Mario Herrera	28.	Salome Herrera	42.	

**PLAN DE DESARROLLO MUNICIPAL**

**Santa Cruz**



**PLAN DE DESARROLLO MUNICIPAL**

<b>Listado de # de casas Santa Cruz</b>					
No.	Nombre	No.	Nombre	No.	Nombre
1.	Karla Hernandez	<b>42.</b>	Norlan Romero	<b>83.</b>	Marvin Blandon
2.	Bernardo Campos	<b>43.</b>	Marlon Betanco	<b>84.</b>	German Baquedano
3.	Ada Lagos	<b>44.</b>	Necta Garcia	<b>85.</b>	Julia Godoy
4.	Yolani Betanco	<b>45.</b>	Mariceld a Betanco	<b>86.</b>	Adriana Reyes
5.	Modesto Herrera	<b>46.</b>	Rogelio Cruz	<b>87.</b>	Wilbrto Hernandez
6.	Ambrosia Espinoza	<b>47.</b>	Carlos Chavarria	<b>88.</b>	Rosa Aguilar
7.	Cesar Obando	<b>48.</b>	Maudale na Salvador	<b>89.</b>	Blas Morales
8.	Junior Gonzales	<b>49.</b>	Delmis Chavarria	<b>90.</b>	Renieri Candia
9.	Addis Gonzales	<b>50.</b>	Evangelis ta Garcia	<b>91.</b>	Antonia Laines
10.	Suyapa Pinel	<b>51.</b>	Jose Espinal	<b>92.</b>	Waldina Laines
11.	Martin Espinal	<b>52.</b>	Mirna Carrasco	<b>93.</b>	Julia Canalwes
12.	Nelson Hernandez	<b>53.</b>	Martin Ramires	<b>94.</b>	Julio QA, Morales

**PLAN DE DESARROLLO MUNICIPAL**

13.	Rodimiro Godoy	<b>54.</b>	Jose Zepeda	<b>95.</b>	Juan A, Morales
14.	Dilcia Godoy	<b>55.</b>	Jose Zepeda	<b>96.</b>	Francisco Herrera
15.	Juan Espinal	<b>56.</b>	Gelvin Gutierrez	<b>97.</b>	Rigoberto Aguilar
16.	Abel Espinal	<b>57.</b>	Manuel Oviedo	<b>98.</b>	Pablo Quiñiones
17.	Antomio Espinal	<b>58.</b>	Edilberto Cruz	<b>99.</b>	Vilma Cabrera
18.	Juana Espimal	<b>59.</b>	Jose Quiros	<b>100.</b>	Neli Isaguirre
19.	Santoa Martines	<b>60.</b>	Victor Oviedo	<b>101.</b>	Juan Laines
20.	Luis Ramires	<b>61.</b>	Marcelin o Morales	<b>102.</b>	Jacoba Baquedano
21.	Rosa Domingues	<b>62.</b>	Alfredo Morales	<b>103.</b>	Jose Vasques
22.	Gladis Blandin	<b>63.</b>	Feliciano Salvador	<b>104.</b>	Digna Cabrera
23.	Margarita Baquedano	<b>64.</b>	Ramon Gomez	<b>105.</b>	Neli Martines
24.	Lesvia Isaguirre	<b>65.</b>	Maria Gutierrez	<b>106.</b>	Lucia Nuñes
25.	Juan Ramires	<b>66.</b>	Pastora Garcia	<b>107.</b>	Moises Mendoza
26.	Crecencio Zepeda	<b>67.</b>	Jose Chavarria	<b>108.</b>	Henry Zepeda

## PLAN DE DESARROLLO MUNICIPAL

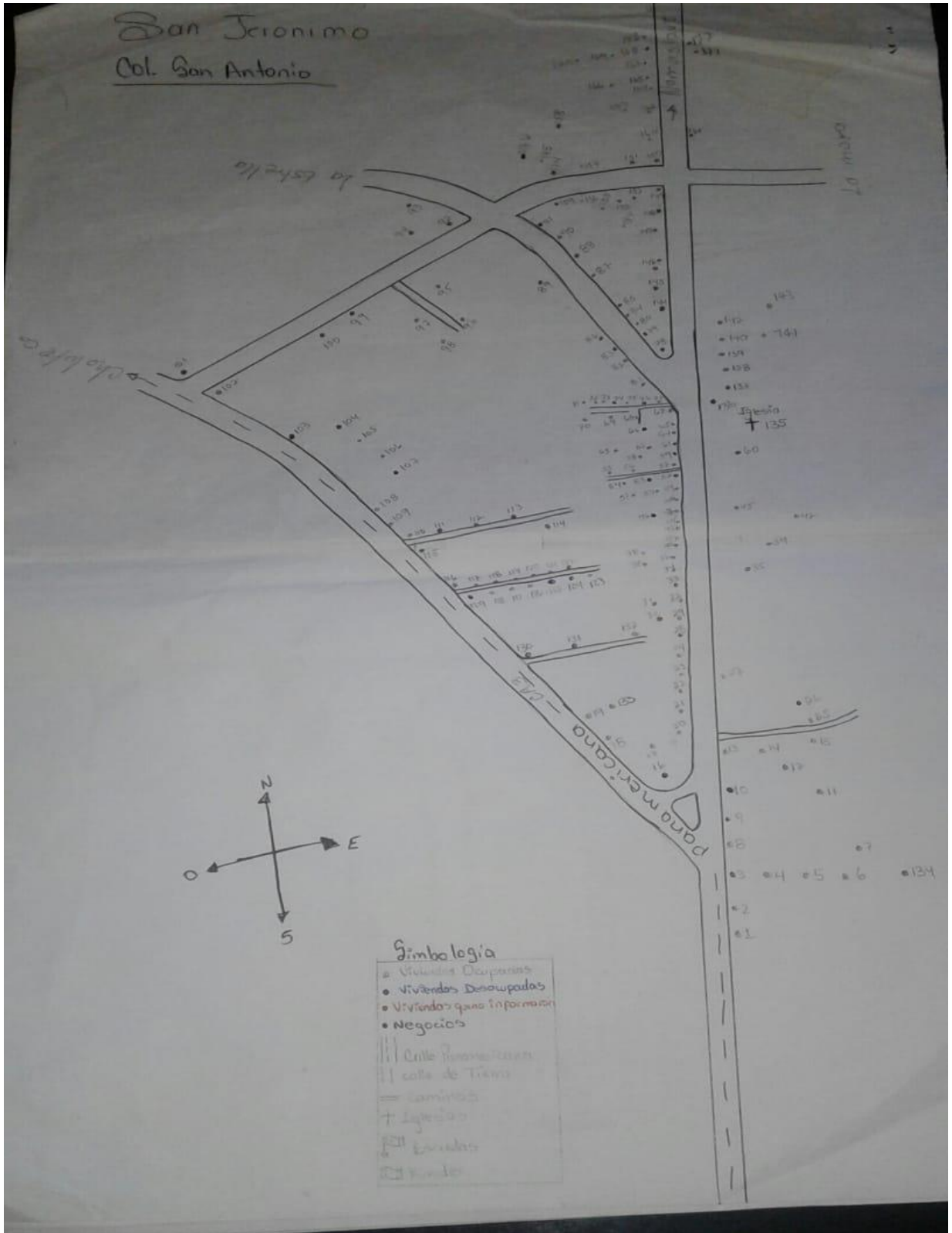
27.	Maria Cuz	<b>68.</b>	Blanca Chavarria	<b>109.</b>	Moises Nuñez
28.	Desocupada	<b>69.</b>	Karen Oviedo	<b>110.</b>	Idalia Moerales
29.	Santos Medina	<b>70.</b>	Melvin Medina	<b>111.</b>	Dalia Morales
30.	Tomas Castañeda	<b>71.</b>	Sain Cruz	<b>112.</b>	Adaneli Cruz
31.	Lilian Escobar	<b>72.</b>	Porfirio Cruz	<b>113.</b>	Ana Espinal
32.	Luis Salina	<b>73.</b>	Porfirio Cabrera	<b>114.</b>	Adela Oviedo
33.	Matia Bonilla	<b>74.</b>	Victor Alvarado	<b>115.</b>	Quintin Getierres
34.	Jose Salvador	<b>75.</b>	Desocupa da	<b>116.</b>	Ramon Oviedo
35.	Edvin Salvador	<b>76.</b>	Esparanz a Zepeda	<b>117.</b>	Reinaldo Andino
36.	Juan Garcia	<b>77.</b>	Antonio Alvarado	<b>118.</b>	Paz Andino
37.	Juan Godoy	<b>78.</b>	Misael Andino	<b>119.</b>	Jose Torres
38.	Ana Godoy	<b>79.</b>	Pablo Amador	<b>120.</b>	Ivis Perez
39.	Octavia Betanco	<b>80.</b>	Alex Laines	<b>121.</b>	Desocupado
40.	Lourdes Castro	<b>81.</b>	Georgina Aguilar	<b>122.</b>	

**PLAN DE DESARROLLO MUNICIPAL**

41.	Nulia Ramires	82.	Santiago Godoy	123.	
-----	---------------	-----	----------------	------	--

# PLAN DE DESARROLLO MUNICIPAL

San Antonio Flor del campo



**PLAN DE DESARROLLO MUNICIPAL**

<b>Listado de # de casas San Antonio Flor del campo</b>					
No.	Nombre	No.	Nombre	No.	Nombre
1.	Lidia Vergara	<b>60.</b>	Leti Pérez	<b>119.</b>	Juana Chirinos
2.	Víctor Corrales	<b>61.</b>	Félix Martínez	<b>120.</b>	Miguel castillo
3.	Mercedes Guzmán	<b>62.</b>	Félix Martínez	<b>121.</b>	Porfirio Ochoa
4.	Darwin Gómez	<b>63.</b>	José Linares	<b>122.</b>	Ever oliva
5.	Marcia Mercado	<b>64.</b>	Merlin Corrales	<b>123.</b>	Sandi Díaz
6.	Pedro Gonzales	<b>65.</b>	Olga Ramires	<b>124.</b>	Ivania Salvador
7.	María Guzmán	<b>66.</b>	Roberto Matute	<b>125.</b>	Marleni campos
8.	Roberto Guzmán	<b>67.</b>	Rodiniro Guillen	<b>126.</b>	José Huete
9.	Marlon Lindo	<b>68.</b>	Marlon Maradiaga	<b>127.</b>	Olman Carranza
10.	Melvin Rivera	<b>69.</b>	Mario Maradiga	<b>128.</b>	Francisco Láinez
11.	Marlon Lindo	<b>70.</b>	Ana Maradiaga	<b>129.</b>	Oscar Córdova
12.	Lilian Ramires	<b>71.</b>	Joel Joya	<b>130.</b>	Margarita Láinez
13.	Adelina Núñez	<b>72.</b>	Wilian Ordoñez	<b>131.</b>	Floris Andino

**PLAN DE DESARROLLO MUNICIPAL**

14.	Joel Núñez	<b>73.</b>	Roberto Gonzales	<b>132.</b>	Andrés Ochoa
15.	Jeremías Núñez	<b>74.</b>	Carmen Vásquez	<b>133.</b>	Arlin Mendoza
16.	Dilia Moya	<b>75.</b>	Pedro Vindel	<b>134.</b>	Felipe Rivera
17.	Marcial Láinez	<b>76.</b>	Wendy Ordoñez	<b>135.</b>	Iglesia Roca Firme
18.	Miguel Láinez	<b>77.</b>	Carlos Maradiaga	<b>136.</b>	Emiliano Maradiaga
19.	María Maradiaga	<b>78.</b>	Esperanza Esquivel	<b>137.</b>	José Blandin
20.	Douglas Pavón	<b>79.</b>	Yimi Núñez	<b>138.</b>	Dulce Aguilera
21.	Carmen castro	<b>80.</b>	José Escalante	<b>139.</b>	Belsa Betanco
22.	Duman Gonzales	<b>81.</b>	Wilian Ordoñez	<b>140.</b>	Glenda Godoy
23.	Julia Láinez	<b>82.</b>	Adolfo García	<b>141.</b>	Karin Martínez
24.	Francisca Maldonado	<b>83.</b>	Alma Pinto	<b>142.</b>	Denis Martínez
25.	Carmen Godoy	<b>84.</b>	José Gonzales	<b>143.</b>	German Martínez
26.	María Bonilla	<b>85.</b>	Glenda Silva	<b>144.</b>	Rene Flores
27.	Wilmer Rueda	<b>86.</b>	Alma Pinto	<b>145.</b>	Erlin Maradiaga
28.	Vilma Almendares	<b>87.</b>	Jorge Arita	<b>146.</b>	Esperanza Maradiga

## PLAN DE DESARROLLO MUNICIPAL

29.	Vilma Almendares	<b>88.</b>	Litzi Herrera	<b>147.</b>	Pablo ramires
30.	Armando Almendares	<b>89.</b>	Pablo Betancourt	<b>148.</b>	Pablo Ramires
31.	María Cruz	<b>90.</b>	Donatila Gonzales	<b>149.</b>	Alexi aguilera
32.	José Martínez	<b>91.</b>	Juan Palacios	<b>150.</b>	Juan Muños
33.	María Vallejo	<b>92.</b>	Nestora Laso	<b>151.</b>	Oscar Muños
34.	Carla Carrasco	<b>93.</b>	Sandillera	<b>152.</b>	Alfredo Ochoa
35.	Santos Nolasco	<b>94.</b>	Rey Lario	<b>153.</b>	Teresa Ramires
36.	Lino carrasco	<b>95.</b>	Misael Pinto	<b>154.</b>	Elvin Ochoa
37.	Elsa Betanco	<b>96.</b>	Ángel Pinto	<b>155.</b>	Benjamín Chavarría
38.	Eliodoro Silva	<b>97.</b>	Luis Dávila	<b>156.</b>	Francisco Ramires
39.	Damaris Vergara	<b>98.</b>	Rosa Morales	<b>157.</b>	Nilson Zelaya
40.	Julio Mayorga	<b>99.</b>	Cenia Vergara	<b>158.</b>	Jorge Arita
41.	Julio Mayorga	<b>100.</b>	Cesar Vergara	<b>159.</b>	Jorge lario
42.	Luis Bonilla	<b>101.</b>	Victoria Lazo	<b>160.</b>	Rodolfo Chavarría
43.	José Mayorga	<b>102.</b>	Wendy Moreno	<b>161.</b>	Valtasar Ramires

**PLAN DE DESARROLLO MUNICIPAL**

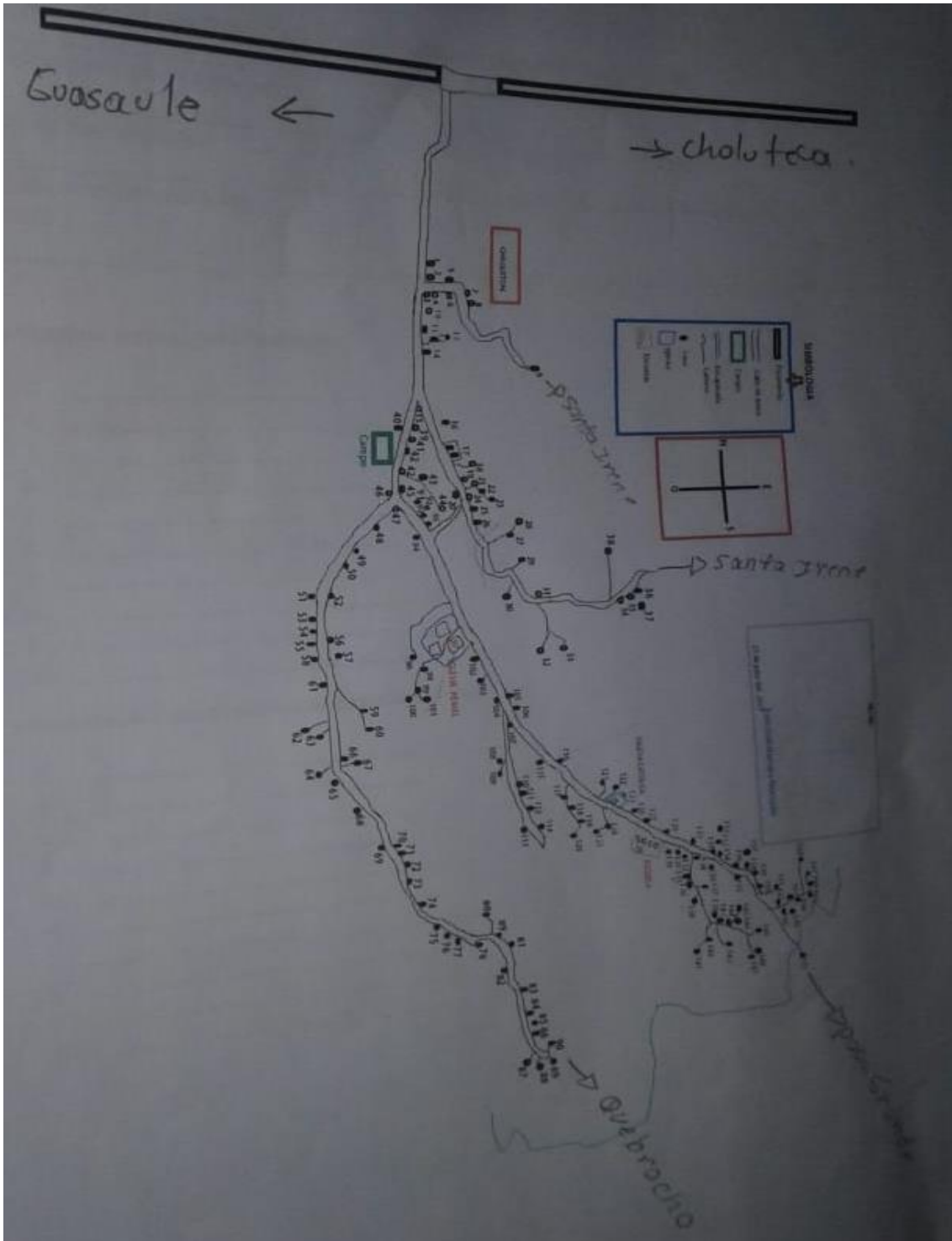
44.	Amílcar Andino	<b>103.</b>	Vicente Morales	<b>162.</b>	José Chavarría
45.	José Bonilla	<b>104.</b>	Vicente Morales	<b>163.</b>	Amílcar Muños
46.	Víctor Rodríguez	<b>105.</b>	José Oviedo	<b>164.</b>	Verónica Cruz
47.	Elvin Rodríguez	<b>106.</b>	Ariel reyes	<b>165.</b>	Francisco Zelaya
48.	Tina Gonzales	<b>107.</b>	Edith Córdova	<b>166.</b>	Juan Zelaya
49.	Emérita Godoy	<b>108.</b>	Edith Córdova	<b>167.</b>	Alma Zelaya
50.	Ángel Betanco	<b>109.</b>	Sarahi Escobar	<b>168.</b>	Ada Zelaya
51.	Renán Aranda	<b>110.</b>	Marisol escobar	<b>169.</b>	Herman Zelaya
52.	María Baquedano	<b>111.</b>	Helen estrada	<b>170.</b>	Carlos Zelaya
53.	María Baquedano	<b>112.</b>	Petrona Huete	<b>171.</b>	María Maradiaga
54.	José Gonzales	<b>113.</b>	Tomas Flores	<b>172.</b>	Jacoba Zepeda
55.	Neris Mayorga	<b>114.</b>	Milagro Mendoza	<b>173.</b>	Roger Muños
56.	Cándido Gómez	<b>115.</b>	Víctor Aguilera	<b>174.</b>	Fermín Ramírez
57.	Merlin Gonzales	<b>116.</b>	Víctor Aguilera	<b>175.</b>	José Córdova
58.	Fani Varela	<b>117.</b>	María Cruz	<b>176.</b>	Yadira Cruz

**PLAN DE DESARROLLO MUNICIPAL**

59.	Fani Varela	<b>118.</b>	Esperanza Fajardo		
-----	-------------	-------------	-------------------	--	--

PLAN DE DESARROLLO MUNICIPAL

Santa Irene



**PLAN DE DESARROLLO MUNICIPAL**

<b>Listado de # de casas Santa Irene centro</b>					
No.	Nombre	No.	Nombre	No.	Nombre
1.	Cristobal C.	<b>58.</b>	Freddi	<b>115.</b>	Asusena
2.	Javier E.	<b>59.</b>	Dilma D.	<b>116.</b>	Isidro C.
3.	Bertilia A.	<b>60.</b>	Jovani Z.	<b>117.</b>	Maria C.
4.	Lililan	<b>61.</b>	Leticia O.	<b>18.</b>	Iris C.
5.	Veronica	<b>62.</b>	Jorge Z.	<b>119.</b>	Jose C.
6.	Norma S.	<b>63.</b>	Isaias Z.	<b>120.</b>	Ever Z.
7.	Jerson M.	<b>64.</b>	Maria	<b>121.</b>	Jose C.
8.	Bertilia A.	<b>65.</b>	Ricci Z.	<b>122.</b>	Modesta
9.	Olman M.	<b>66.</b>	Evelin	<b>123.</b>	Iglesia
10.	Judith C.	<b>67.</b>	Lucina G.	<b>124.</b>	Faustino
11.	Angelica B.	<b>68.</b>	Santo C.	<b>125.</b>	Ersilia
12.	Angelica B.	<b>69.</b>	Lilian G.	<b>126.</b>	Ismael
13.	Angelica B.	<b>70.</b>	Noris Z.	<b>127.</b>	Rodis B.
14.	Erica C.	<b>71.</b>	Sahara	<b>128.</b>	Escuela
15.	Juan T.	<b>72.</b>	Mirian	<b>129.</b>	Samel C.
16.	Lucidalia T.	<b>73.</b>	Suyapa A.	<b>130.</b>	Juan M.
17.	Marcelina F.	<b>74.</b>	Santos	<b>131.</b>	Melvin C.
18.	Elmer P.	<b>75.</b>	Verónica Z.	<b>132.</b>	Saúl S.
19.	José G.	<b>76.</b>	Érica Z.	<b>133.</b>	Joaquín
20.	Rolando M.	<b>77.</b>	Yohana Z.	<b>134.</b>	Enrique

**PLAN DE DESARROLLO MUNICIPAL**

21.	Orlin M.	<b>78.</b>	Justa A.	<b>135.</b>	Darwin
22.	Sindis M.	<b>79.</b>	Florinda Z.	<b>136.</b>	Dunia
23.	Doris N.	<b>80.</b>	Flora C.	<b>137.</b>	Julia Gomes
24.	Francisco C.	<b>81.</b>	Deisi G.	<b>138.</b>	Buenaventura
25.	Hermelinda G.	<b>82.</b>	Reina Z.	<b>139.</b>	María M.
26.	Juana G.	<b>83.</b>	María Z.	<b>140.</b>	Luz A.
27.	Dora H.	<b>84.</b>	Patricia Z.	<b>141.</b>	Abel G.
28.	Alejandro C.	<b>85.</b>	Bernarda M.	<b>142.</b>	Carlos E.
29.	Odalia Z.	<b>86.</b>	Maris P.	<b>143.</b>	Merlin A.
30.	Nora G.	<b>87.</b>	Cesar Z.	<b>144.</b>	Marvin A.
31.	Eulaquio	<b>88.</b>	Fidelina Z.	<b>145.</b>	Enis A.
32.	Consuelo G.	<b>89.</b>	Gloria P.	<b>146.</b>	Hilda B.
33.	Juana S.	<b>90.</b>	German Z.	<b>147.</b>	Carlos E.
34.	Ángelo Z.	<b>91.</b>	Paula G.	<b>148.</b>	Hervin E.
35.	Edith B.	<b>92.</b>	Selvi	<b>149.</b>	Juan J.
36.	Teodora C.	<b>93.</b>	Antonio M.	<b>150.</b>	Deisis
37.	Terencio G.	<b>94.</b>	Melida M.	<b>151.</b>	Narciso
38.	Francisco	<b>95.</b>	Walter G.	<b>152.</b>	Poncho
39.	Nelson C.	<b>96.</b>	Carlos M.	<b>153.</b>	Suanis C.

**PLAN DE DESARROLLO MUNICIPAL**

40.	Lorenzo M.	<b>97.</b>	Nicolas G.	<b>154.</b>	Rigo M.
41.	Rufina E.	<b>98.</b>	Kenia	<b>155.</b>	Belquis L.
42.	Emilio	<b>99.</b>	Douglas	<b>156.</b>	Juana A.
43.	Elvira D.	<b>100.</b>	María L.	<b>157.</b>	José C.
44.	Iris m.	<b>101.</b>	Delsi C.	<b>158.</b>	Leonzo C.
45.	Olga A.	<b>102.</b>	Isaura	<b>159.</b>	Alba M.
46.	Emilio	<b>103.</b>	Ana C.	<b>160.</b>	Santoa C.
47.	Walter Z.	<b>104.</b>	Dora A.	<b>161.</b>	Maritza E.
48.	María C.	<b>105.</b>	Narciso	<b>162.</b>	Sara C.
49.	Freddi D.	<b>106.</b>	Julio	<b>163.</b>	Santos M.
50.	María Z.	<b>107.</b>	José	<b>164.</b>	Abilio C.
51.	Gladis Z.	<b>108.</b>	Noel Z.	<b>165.</b>	Antonio C.
52.	Casa Rural	<b>109.</b>	Denis Z.	<b>166.</b>	Carmelo B.
53.	Gris	<b>110.</b>	Reina C.	<b>167.</b>	Antonio C.
54.	Alexi Z.	<b>111.</b>	Guadalup e C.	<b>168.</b>	Amado C.
55.	Rosy C.	<b>112.</b>	Juana C.	<b>169.</b>	Feliciano C.
56.	Félix	<b>113.</b>	Glenda		
57.	Yelsi	<b>114.</b>	Cristina		

PLAN DE DESARROLLO MUNICIPAL

La Cabaña



**PLAN DE DESARROLLO MUNICIPAL**

<b>Listado de # de casas La Cabaña</b>					
No.	Nombre	No.	Nombre	No.	Nombre
1.	Beto Galo	<b>44.</b>	Francisco Lindo	<b>87.</b>	Mariana Escalante
2.	Armando Rodrigues	<b>45.</b>	Maria Castillo	<b>88.</b>	Omar Silva
3.	Blanca Zepeda	<b>46.</b>	Marta Lindo	<b>89.</b>	Miguel Farach
4.	Armando Escalante	<b>47.</b>	Vicente Lindo	<b>90.</b>	Dorca Matamoros
5.	Saida Muños	<b>48.</b>	No dio Informaci on	<b>91.</b>	Marlen Peralta
6.	Ritza Zepeda	<b>49.</b>	Yasini Oviedo	<b>92.</b>	Alexi Ordoñes
7.	Luis Felipe	<b>50.</b>	Quinder	<b>93.</b>	Lorvin Muños
8.	Yensi Villalobos	<b>51.</b>	Escuela	<b>94.</b>	Juan Chavarria
9.	Ana Nieto	<b>52.</b>	Hector lindo	<b>95.</b>	Gilberto Chavarria
10.	Encarnacion Varela	<b>53.</b>	Onorisa Zepeda	<b>96.</b>	Renieri Chavarria
11.	Ana Maradiaga	<b>54.</b>	Leydi Ovando	<b>97.</b>	Santos Chavarria
12.	Dublas Martinez	<b>55.</b>	Fredis Peralta	<b>98.</b>	Ricardo Chavarria
13.	Blanca Zepeda	<b>56.</b>	Marta Reyes	<b>99.</b>	Luis Silva

## PLAN DE DESARROLLO MUNICIPAL

14.	Ana Maradiaga	57.	Nahun Molina	100.	Marina Muños
15.	Ipolito Godoy	58.	Martha Reyes	101.	M;aria Pereira
16.	Maria Godoy	59.	Omar Zepeda	102.	Marvin Muños
17.	Dunia Gonzales	60.	Arnoldo Castro	103.	Virgilio Muños
18.	Victorino Gonzales	61.	Santos Hernandez	104.	Florisuela Almendares
19.	Ruti Gonzales	62.	Gregoria Guido	105.	Glenda Almendares
20.	Antonio Obando	63.	Lilian matamoros	106.	Emelina Muños
21.	Teresa Lindo	64.	Walter Zepeda	107.	Dexi Fuentes
22.	Luuis Ovando	65.	Jose Mendez	108.	Santos varela
23.	Blanca Herrera	66.	Kelin Peralta	109.	Maria Estrada
24.	Natividad Chavarria	67.	Heydi Davila	110.	Leonza Carranza
25.	Lester Herrera	68.	Nesli Cadena	111.	Luis Perez
26.	Romulo Lindo	69.	Juan Zepesda	112.	Rodimiro Perez
27.	Leyoli Ovando	70.	Iglesia	113.	Sara Cantor

**PLAN DE DESARROLLO MUNICIPAL**

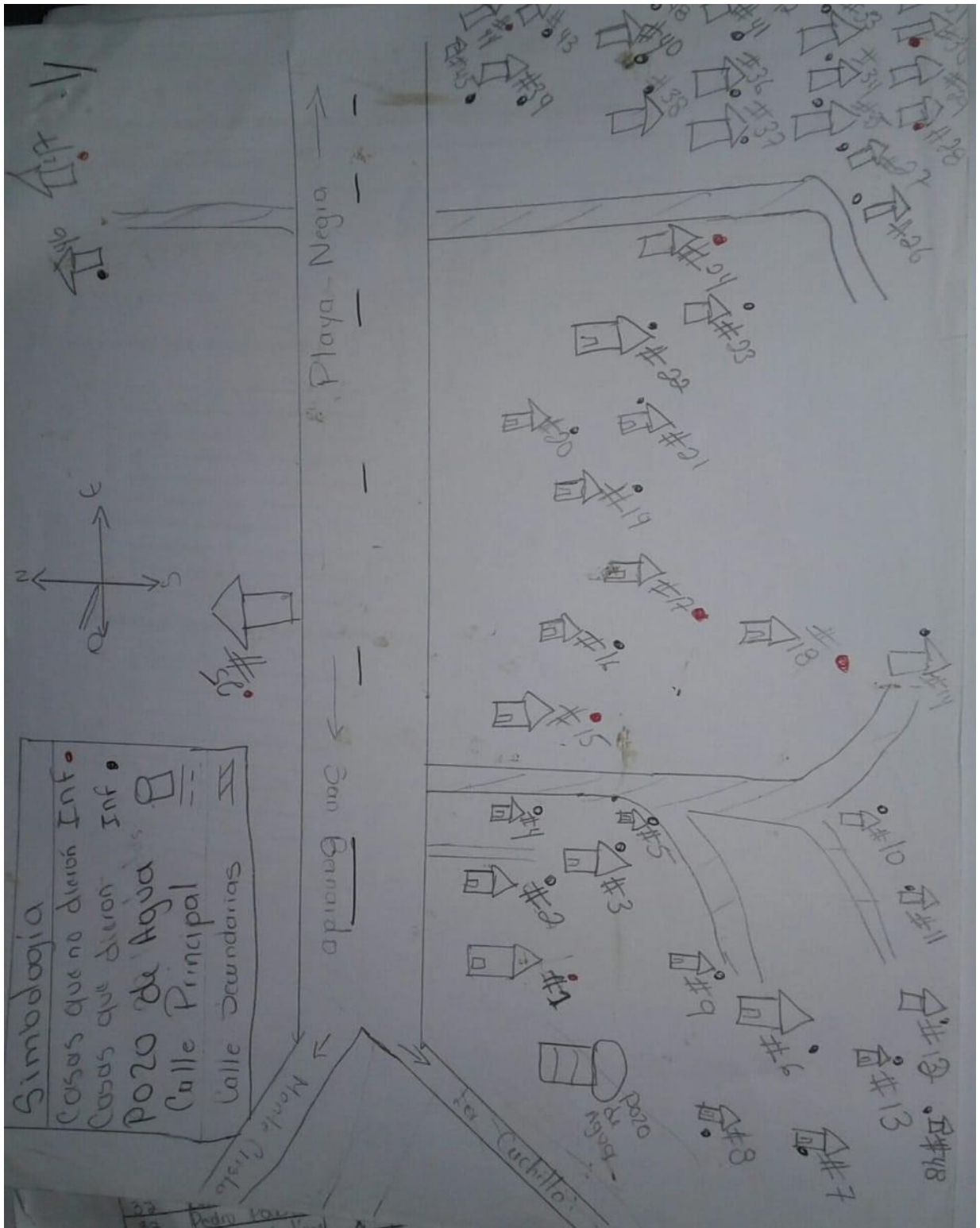
28.	Carlos Enamorado	<b>71.</b>	Guillermo Lagos	<b>114.</b>	Santos Carranza
29.	Ana Lindo	<b>72.</b>	Guillermo Lagos	<b>115.</b>	Leonora Chavarria
30.	Karla Maradiaga	<b>73.</b>	Isaac Espinoza	<b>116.</b>	Elba Silva
31.	Mabel Perez	<b>74.</b>	Reymundo Espinoza	<b>117.</b>	Ermes Perez
32.	Eufemia Muños	<b>75.</b>	Isaac Espinoza	<b>118.</b>	Pablo Silva
33.	Pedro Pablo	<b>76.</b>	Rigoberto Perez	<b>119.</b>	Denis Perez
34.	Marcos Martinez	<b>77.</b>	Iglesia católica	<b>120.</b>	Acienda
35.	Marina Ochoa	<b>78.</b>	Victor Pineda	<b>121.</b>	Emilio Yanes
36.	Olga Martinez	<b>79.</b>	Mirian Hernandez	<b>122.</b>	Roni Castro
37.	Luis gomez	<b>80.</b>	Rufina Erazo	<b>123.</b>	Abelina Mendoza
38.	Julia Martinez	<b>81.</b>	Icar Joya	<b>124.</b>	Santos Ponce
39.	Margarita Hernandez	<b>82.</b>	Olga Matamoros	<b>125.</b>	Alejandro Hernandez
40.	Maria Castillo	<b>83.</b>	Maria Matamoros	<b>126.</b>	Marlin Zepeda

## PLAN DE DESARROLLO MUNICIPAL

41.	Margarita Hernandes	<b>84.</b>	Sulema	<b>127.</b>	Efrain Mendoza
42.	Alex Eduardo	<b>85.</b>	Julio gomez	<b>128.</b>	
43.	Mirian Lindo	<b>86.</b>	Eliseo Villalobos	<b>129.</b>	

PLAN DE DESARROLLO MUNICIPAL

Colonia 20 de Mayo



**PLAN DE DESARROLLO MUNICIPAL**

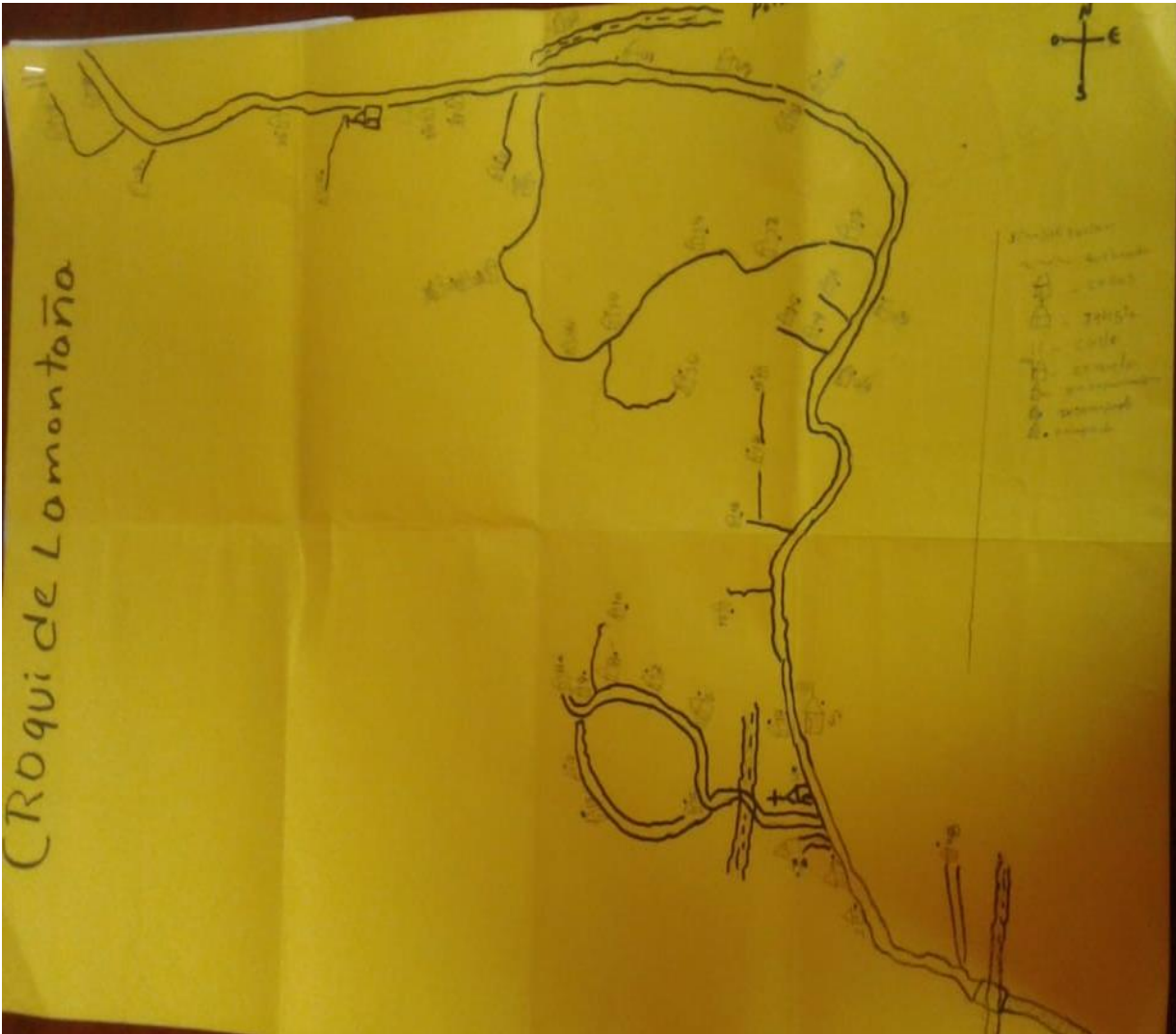
<b>Listado de # de casas 20 De Mayo</b>					
No.	Nombre	No.	Nombre	No.	Nombre
1.	Luisa Estrada	<b>18.</b>	Bartola B.	<b>35.</b>	Suris M.
2.	Gerson Carranza	<b>19.</b>	Víctor Castro	<b>36.</b>	Soyla O
3.	Juan Centeno	<b>20.</b>	Gema Mendoz a	<b>37.</b>	Ángela Ochoa
4.	José Lindo	<b>21</b>	Ernesto O	<b>38.</b>	Damaris Ortiz
5.	Jony Rivas	<b>22</b>	Simón C	<b>39.</b>	Eduardo Montes
6.	Wilfredo R	<b>23.</b>	Wilmer Cadalso	<b>40.</b>	Juan Martínez
7.	Marlenis M	<b>24.</b>	Luvinda Cruz	<b>41.</b>	Karla Mercado
8.	Maximiliano B	<b>25.</b>	Francisc o C.	<b>42.</b>	Juan Rubio
9.	Marleni B	<b>26.</b>	Guiller mo p.	<b>43.</b>	Pedro Oliva
10.	José Domingo	<b>27.</b>	Jaquelin A.	<b>44.</b>	Carlos Laínez
11.	Misael M	<b>28.</b>	José Pérez	<b>45.</b>	José Ríos
12.	José Meras	<b>29</b>	Jorge Pilar	<b>46.</b>	Marcelino Oliva

## PLAN DE DESARROLLO MUNICIPAL

13.	Santos B	<b>30.</b>	Pilar Aguilera	<b>47</b>	Leonso Castillo
14.	Santos B	<b>31.</b>	Miguel M.	<b>48.</b>	Wilmer Martínez
15.	Marvin Castro	<b>32.</b>	Quener R.	<b>49.</b>	Patricia Del Carmen
16.	Santos B	<b>33.</b>	Maryuri O.	<b>50</b>	Laura Ríos
17.	Marvin Castro	<b>34.</b>	Sisto Pérez		

**PLAN DE DESARROLLO MUNICIPAL**

**La Montaña**



**PLAN DE DESARROLLO MUNICIPAL**


<b>Listado de # de casas La Montaña</b>					
No.	Nombre	No.	Nombre	No.	Nombre
1.	Jose Gomez	17.	Daniel Cruz	33.	Elisa Mejia
2.	Merlin Alvares	18.	David Cruz	34.	Santos Vasquez
3.	Iris Gomez	19.	Alcides Zepeda	35.	Entimo Lazo
4.	Iglesia Pentecostes	20.	Julio Alvarado	36.	Esteban Lainez
5.	Pedro Rodrigues	21.	Máximo Linares	37.	Felipe Lopez
6.	Clementina Cruz	22.	Litena Lopez	38.	Katerin Cruz
7.	Abela Carrasco	23.	Maria Zepeda	39.	Kevin Gonzales
8.	Jose Alvares	24.	Maria Zepeda	40.	Ariel D.
9.	Juan Palma	25.	Roger Laines	41.	Jose Adolfo
10.	Jose Vasquez	26.	Emilio Martines	42.	Widal Zepeda
11.	Donato A.	27.	Roger Laines	43.	Carlos martinez
12.	Rebeca Casco	28.	Doroteo Lopez	44.	Julio Salinas
13.	Rebeca Casco	29.	Marcio Lopez	45.	Jerartdo Betancourt
14.	Sandra Casco	30.	Elvis Lopez	46.	Esteban lainez

## PLAN DE DESARROLLO MUNICIPAL

15.	Angel Rodrigues	31.	Aleida Lopez	47.	Escuela
16.	Pablo Mendoza	32.	Carlos caballero	48.	Jose Alvarado

PLAN DE DESARROLLO MUNICIPAL

Jacalito



## PLAN DE DESARROLLO MUNICIPAL

Listado de # de casas Jacalito					
No.	Nombre	No.	Nombre	No.	Nombre
1.	Santos Aguilera	<b>90.</b>	Paulina Martinez	<b>179.</b>	Escuela
2.	Francisco Muños	<b>91.</b>	Elsi Lopez	<b>180.</b>	Herri Velasquez
3.	Mauro Perez	<b>92.</b>	Manuel Espinoza	<b>181.</b>	Edwin Moreno
4.	Consuelo betancourt	<b>93.</b>	Sonia Contreras	<b>182.</b>	Hector MEJIA
5.	Natanael Muños	<b>94.</b>	Gina Oseguera	<b>183.</b>	Maria Espinoza
6.	Yohana espinoza	<b>95.</b>	Cesilia Aguilera	<b>184.</b>	Juan Espinoza
7.	Alma Martinez	<b>96.</b>	Orfilia Perez	<b>185.</b>	Cristobal Ledesma
8.	Jorge Mejia	<b>97.</b>	Rosa Godoy	<b>186.</b>	Andres Amador
9.	Gerardo Muños	<b>98.</b>	Bodega	<b>187.</b>	Jose Amador
10.	Pablo Vallejo	<b>99.</b>	Isola Alvarado	<b>188.</b>	Delis Sambrano
11.	German Zepeda	<b>100.</b>	Juana Peralta	<b>189.</b>	Alfredo Amador
12.	Maria Magdalena	<b>101.</b>	Jose Gomez	<b>190.</b>	Centro de salud
13.	Ana Godoy	<b>102.</b>	Sandra Peralta	<b>191.</b>	Sintia Rivas

## PLAN DE DESARROLLO MUNICIPAL

14.	Franklin Mendes	<b>103.</b>	Elvia Alvarado	<b>192.</b>	Digna Esperanza
15.	Leila Gomez	<b>104.</b>	Ariel Alvarado	<b>193.</b>	Nieve Fuentes
16.	Isis D Vicente	<b>105.</b>	Iglesia	<b>194.</b>	Centro comunal
17.	Javier Gomez	<b>106.</b>	Mainor Raul	<b>195.</b>	Virginia Sanchez
18.	Juan Martinez	<b>107.</b>	Raul Pineda	<b>196.</b>	Ilanio Lopez
19.	Oscar Martinez	<b>108.</b>	Norma Alvarado	<b>197.</b>	Maria Lopez
20.	Flora Ortiz	<b>109.</b>	Melodi Romero	<b>198.</b>	Adan Lagos
21.	Noris Andino	<b>110.</b>	Orlando Alvarado	<b>199.</b>	Yidelin Muñoz
22.	Orvelina Quiroz	<b>111.</b>	Milagro Carranza	<b>200.</b>	Juan Godoy
23.	Cesar Maradiaga	<b>112.</b>	Maria Espinoza	<b>201.</b>	Fredi Carranza
24.	Erik Garcia	<b>113.</b>	Dania Zepeda	<b>202.</b>	Maria Morales
25.	Maria Garcia	<b>114.</b>	Silodina Alvarado	<b>203.</b>	Eva Martinez
26.	Genara Garcia	<b>115.</b>	Jose Vasquez	<b>204.</b>	Tiburcio Aguilera
27.	Ana Gomez	<b>116.</b>	Flelix Najar	<b>205.</b>	Alex Sanchez
28.	Santos Garcia	<b>117.</b>	Evelin Ayala	<b>206.</b>	Martinez Muñoz

**PLAN DE DESARROLLO MUNICIPAL**

29.	Raul Flores	<b>118.</b>	Sandro Rodriguez	<b>207.</b>	Melvin Sanchez
30.	David Gomez	<b>119.</b>	Santos Chavez	<b>208.</b>	Santos Ramos
31.	Florentina Lopez	<b>120.</b>	Juan Lopez	<b>209.</b>	Yesica Romero
32.	Xiomara sanchez	<b>121.</b>	Santiago Vasquez	<b>210.</b>	Yito Morales
33.	Belkis contreras	<b>122.</b>	Teodoro Sanchez	<b>211.</b>	Cesilia Sanchez
34.	Guadalupe Escobar	<b>123.</b>	Saul Sanchez	<b>212.</b>	Jose Carranza
35.	Abigail Flores	<b>124.</b>	Rigo Castillo	<b>213.</b>	Santos Sanchez
36.	Pedro Betancourt	<b>125.</b>	Crecencio Cardenas	<b>214.</b>	Alba Sanchez
37.	David Pastrana	<b>126.</b>	Edelfino Cardenas	<b>215.</b>	Jerardo Montesino
38.	David Pastrana	<b>127.</b>	Tania Ordoñez	<b>216.</b>	Reina Garcia
39.	Melvin espinoza	<b>128.</b>	Yeni Cardenas	<b>217.</b>	Seledonio Garcia
40.	German Lopez	<b>129.</b>	Yeison Cardenas	<b>218.</b>	Luis Garcia
41.	Santos Hernandez	<b>130.</b>	Modesto Ledesma	<b>219.</b>	Lesli Quiroz
42.	Alisco Sanches	<b>131.</b>	Jose Maradiaga	<b>220.</b>	Marlon Garcia

## PLAN DE DESARROLLO MUNICIPAL

43.	Jacinto Domingues	<b>132.</b>	Santos Oyuela	<b>221.</b>	Orlin Maradiaga
44.	Marvin Cruz	<b>133.</b>	Victoria Hernandez	<b>222.</b>	Maria Ochoa
45.	Lorenzo sanchez	<b>134.</b>	Fredy Zelaya	<b>223.</b>	Iris Sanchez
46.	Ilario Sanchez	<b>135.</b>	Bodega Imaluz	<b>224.</b>	Jose Rodriguez
47.	Seylin Gonzales	<b>136.</b>	Gloria Peralta	<b>225.</b>	Alejandro Rodriguez
48.	Doris Zepeda	<b>137.</b>	Gustavo Quiñonez	<b>226.</b>	Jose Varela
49.	Pulperia	<b>138.</b>	Contruccion	<b>227.</b>	Roger Osorto
50.	Kelin Quiñones	<b>139.</b>	Rosibel Herrera	<b>228.</b>	Maria Lopez
51.	Complejo deportivo	<b>140.</b>	Glorio Davila	<b>229.</b>	Carmen Sanchez
52.	Rosalina martinez	<b>141.</b>	Ana Davila	<b>230.</b>	Victor Sanchez
53.	David Martimez	<b>142.</b>	Suyapa Gonzales	<b>231.</b>	Candida Sanchez
54.	Alfredo Martinez	<b>143.</b>	Jerson Davila	<b>232.</b>	Virgilio Mendoza
55.	Santiago Reina	<b>144.</b>	COMIXMUL	<b>233.</b>	Adolfo Mendoza
56.	Maria Alvares	<b>145.</b>	Marcial Cruz	<b>234.</b>	Daniel Sanchez

**PLAN DE DESARROLLO MUNICIPAL**

57.	Julio Martinez	<b>146.</b>	Joel Rodriguez	<b>235.</b>	Ermin Varela
58.	Elena Rodrigues	<b>147.</b>	Victor Vanegas	<b>236.</b>	Rafael Quiñonez
59.	Gladis Rodriguez	<b>148.</b>	Rigoberto Davila	<b>237.</b>	Santos Contreras
60.	Elena Portillo	<b>149.</b>	Oscar Lainez	<b>238.</b>	Marveli Andino
61.	Griselda Aguirre	<b>150.</b>	Petrona Galera	<b>239.</b>	Jose QUIÑONEZ
62.	Neli Carranza	<b>151.</b>	Ovidio Lainez	<b>240.</b>	Blanca Diaz
63.	Yolani Carranza	<b>152.</b>	Luz Ramirez	<b>241.</b>	Luis Quiñonez
64.	Alberto Banegas	<b>153.</b>	Jose Ramirez	<b>242.</b>	Desabitada
65.	Eliazar Crranza	<b>154.</b>	Jose Ramirez	<b>243.</b>	Tiotela Quiñonez
66.	Iglesia	<b>155.</b>	Erick Ramirez	<b>244.</b>	Alquilino Torrez
67.	Mirian Sanchez	<b>156.</b>	Asucena Gutierrez	<b>245.</b>	Manuel Castillo
68.	Oneida Sanchez	<b>157.</b>	Olman Quiñonez	<b>246.</b>	Carmen Zuniga
69.	Yenis Alvarez	<b>158.</b>	Juan Hernandez	<b>247.</b>	Brenda Ochoa
70.	Reina Espinoza	<b>159.</b>	Anibal Martinez	<b>248.</b>	Karen Nuñez

**PLAN DE DESARROLLO MUNICIPAL**

71.	Ana Alvarez	<b>160.</b>	Jose Hernandez	<b>249.</b>	Santiago Rivera
72.	Paulino Alvarez	<b>161.</b>	Rufino Martinez	<b>250.</b>	Enaun Muñoz
73.	Iris Peralta	<b>162.</b>	Iglesia Evangelica	<b>251.</b>	Monica Corrales
74.	Marta Carranza	<b>163.</b>	Pedro Lopez	<b>252.</b>	Norma Ayala
75.	Marvin Verela	<b>164.</b>	Mirna Peralta	<b>253.</b>	Mirnas Colado
76.	Dilcia Gomez	<b>165.</b>	Enrique Dominguez	<b>254.</b>	Ezequiel Colado
77.	Roger Flores	<b>166.</b>	Jonathan Torrez	<b>255.</b>	Olinda Colado
78.	Maria Carranza	<b>167.</b>	Maribel Gomez	<b>256.</b>	Maria Zepeda
79.	Bodega	<b>168.</b>	Opolinaria Rodriguez	<b>257.</b>	Maria Funez
80.	Belki Juares	<b>169.</b>	Nieve Fuentes	<b>258.</b>	Felix Cruz
81.	Juana Zuniga	<b>170.</b>	Doris Mejia	<b>259.</b>	Amilcal Gonzales
82.	Gladis Zuniga	<b>171.</b>	Digna Guevara	<b>260.</b>	Cristobal Peralta
83.	Sagraria Herrera	<b>172.</b>	Daniel Mejia	<b>261.</b>	Lesvia Gomez
84.	Julio Martinez	<b>173.</b>	Mauricio Zepeda	<b>262.</b>	Mario Zepeda

## PLAN DE DESARROLLO MUNICIPAL

85.	Ipolito Quiñonez	<b>174.</b>	Santos Martinez	<b>263.</b>	Paulo Emilio
86.	Beltran Ramirez	<b>175.</b>	Milton Ramirez	<b>264.</b>	Pedro Perez
87.	Cuarteria	<b>176.</b>	Sara Espinoza	<b>265.</b>	Eliberto Ramirez
88.	Raul Cruz	<b>177.</b>	Ubense Quiñonez	<b>266.</b>	Santos Garcia
89.	Oscar Quiñonez	<b>178.</b>	Wualter Quiñonez	<b>267.</b>	

**PLAN DE DESARROLLO MUNICIPAL**

**San Agustín**



**PLAN DE DESARROLLO MUNICIPAL**

<b>Listado de # de casas San Agustín</b>					
No.	Nombre	No.	Nombre	No.	Nombre
1.	Yeny Peralta	<b>112.</b>	Melvin C.	<b>223.</b>	Silvia R.
2.	Benjamín R.	<b>113.</b>	Iglesia Católica	<b>224.</b>	Porfirio Cruz
3.	Osman G.	<b>114.</b>	Kinder	<b>225.</b>	Rene Gómez
4.	Julio G.	<b>115.</b>	Centro de Oracion	<b>226.</b>	Juan Z.
5.	Julio G.	<b>116.</b>	Alfredo Z.	<b>227.</b>	Luis G.
6.	Eliodo E.	<b>117.</b>	Alfredo Z.	<b>228.</b>	Wil H.
7.	Angel R.	<b>118.</b>	Wilmer E.	<b>229.</b>	Anabel B.
8.	Jorge C.	<b>119.</b>	Wilmer E.	<b>230.</b>	Neris C.
9.	Julio C.	<b>120.</b>	Ever Gomez	<b>231.</b>	Angel H.
10.	Walter R.	<b>121.</b>	Escuela	<b>232.</b>	Melquis G.
11.	Wilson E.	<b>122.</b>	Maudale no B.	<b>233.</b>	Rosi B.
12.	Jorge C.	<b>123.</b>	Taller	<b>234.</b>	Jose B.
13.	Santos G.	<b>124.</b>	Catalina R.	<b>235.</b>	Alfredo B.
14.	Ismael G.	<b>125.</b>	Cesar M.	<b>236.</b>	Vilma C.
15.	Benjamin B.	<b>126.</b>	Leonter M.	<b>237.</b>	Pedro C.
16.	Alexis Aguilera	<b>127.</b>	Santos F.	<b>238.</b>	Pedro C.

**PLAN DE DESARROLLO MUNICIPAL**

17.	Sara H.	<b>128.</b>	Santos F.	<b>239.</b>	Nelson C.
18.	Santos A.	<b>129.</b>	Gonzalo R.	<b>240.</b>	Yoni M.
19.	Rodas E.	<b>130.</b>	Pedro A.	<b>241.</b>	Edenna M.
20.	Adelia M.	<b>131.</b>	Edilson J.	<b>242.</b>	Encarnacion
21.	Francisca H.	<b>132.</b>	Dionisio L.	<b>243.</b>	Carlos A.
22.	Demetrio C.	<b>133.</b>	Felix P.	<b>244.</b>	Roger M.
23.	Ermelinda H.	<b>134.</b>	Jose Lopez	<b>245.</b>	Elvin Escobar
24.	Javies vasquez	<b>135.</b>	Juan Ramón C.	<b>246.</b>	Omar G.
25.	Javies Vasquez	<b>136.</b>	Roger A.	<b>247.</b>	Feliz G.
26.	Lidia Vasquez	<b>137.</b>	Jose Luis M.	<b>248.</b>	Leticia A.
27.	Dimas M.	<b>138.</b>	Sergio D.	<b>249.</b>	Misael A.
28.	Porfirio D.	<b>139.</b>	Laura N.	<b>250.</b>	Faustin A.
29.	Rodolfo R.	<b>140.</b>	Elvin E.	<b>251.</b>	Quintin Cruz
30.	Melida C.	<b>141.</b>	Danilo B.	<b>252.</b>	Benedicto M.
31.	Esequiel E.	<b>142.</b>	Jose L.	<b>253.</b>	Arelil Marcia
32.	Jose V.	<b>143.</b>	Enma C.	<b>254.</b>	Danilo R.
33.	Martha P.	<b>144.</b>	Selina C.	<b>255.</b>	Eli A.
34.	Santos A.	<b>145.</b>	Efrain G.	<b>256.</b>	Ana A.
35.	Jise L.	<b>146.</b>	David G.	<b>257.</b>	Felipe H.
36.	Oscar G.	<b>147.</b>	Wilmer	<b>258.</b>	Guillermo H.

**PLAN DE DESARROLLO MUNICIPAL**

37.	Maria C.	<b>148</b>	Pedro G.	<b>259.</b>	Marcos A.
38.	Juan C.	<b>149.</b>	Carmen G.	<b>260.</b>	Julio C.
39.	Rigoberto F.	<b>150.</b>	Rosman G.	<b>261.</b>	Sabino A.
40.	Rufino G.	<b>151.</b>	Santos M.	<b>262.</b>	Meylin P.
41.	Sandra C.	<b>152.</b>	Santos s.	<b>263.</b>	Lauriana A.
42.	Erasmus C.	<b>153.</b>	Julio V.	<b>264.</b>	Lucina Lagos
43.	Joselina Cruz	<b>154.</b>	Gloria S.	<b>265.</b>	Wilmer G.
44.	Idonia A.	<b>155.</b>	Miguel A.	<b>266.</b>	Jose H.
45.	Eradia Flores	<b>156.</b>	Efrain R.	<b>267.</b>	Maximo G.
46.	Santos G.	<b>157.</b>	Elvin E.	<b>268.</b>	Reinaldo P.
47.	Jose M.	<b>158.</b>	Iglesia	<b>269.</b>	Pedro E.
48.	Andres C.	<b>159</b>	Reinaldo M.	<b>270.</b>	Suna E.
49.	Jose Espinoza	<b>160.</b>	Nelson M.	<b>271.</b>	Natividad G.
50.	Elmer M.	<b>161.</b>	Mauricio M.	<b>272.</b>	Santos F.
51	Ana G.	<b>162.</b>	Juan R.	<b>273.</b>	Armelio G.
52.	Luis G.	<b>163.</b>	Yaquelin G.	<b>274.</b>	Maria G.
53	Arcadio G.	<b>164.</b>	Santos G.	<b>275.</b>	Frankllin H.
54.	Visitacion G.	<b>165.</b>	Saida G.	<b>276.</b>	Marcos G.
55.	Julian G.	<b>166.</b>	Santos G.	<b>277.</b>	Marcos G.

**PLAN DE DESARROLLO MUNICIPAL**

56.	Antonio Cruz	<b>167.</b>	Concepción C.	<b>278.</b>	Jose E.
57.	Sotera G.	<b>168.</b>	Enrique H.	<b>279.</b>	Jorge G.
58.	Jose J.	<b>169.</b>	Donilia G.	<b>280.</b>	Rigoberto E.
59.	Anival H.	<b>170.</b>	Justo H.	<b>281.</b>	Planta de Marañon
60.	Elmer C.	<b>171.</b>	Walter Ruiz	<b>282.</b>	Juan A.
61.	Orlin E.	<b>172.</b>	Abesael G.	<b>283.</b>	Nixa O.
62.	Martin G.	<b>173.</b>	Perfecto G.	<b>284.</b>	Eduviges O.
63.	Luis R.	<b>174.</b>	Gloria M.	<b>285.</b>	Nain C.
64.	Martin C.	<b>175.</b>	Gloria M.	<b>286.</b>	Juan O.
65.	Bartola H.	<b>176.</b>	Evenor Z.	<b>287.</b>	Norato M.
66.	Bartola H.	<b>177.</b>	Enmaneli G.	<b>288.</b>	Efrain Z.
67.	Jertrudi M.	<b>178.</b>	Herminio G.	<b>289.</b>	Efrain G.
68.	Humberto H.	<b>179.</b>	Hector H.	<b>290.</b>	Mario M.
69.	Mauricio G.	<b>180.</b>	Iglesia Adventista	<b>291.</b>	Consuelo G.
70.	Luis O.	<b>181.</b>	Hector G.	<b>292.</b>	Dagoberto G.
71.	Marcos H.	<b>182.</b>	Elias H.	<b>293.</b>	Herman G.

## PLAN DE DESARROLLO MUNICIPAL

72.	Yeny Lizeth M	<b>183.</b>	Porfirio M.	<b>294.</b>	Maria Cruz
73.	Victor M.	<b>184.</b>	Jose M.	<b>295.</b>	Emir G.
74.	Paulino Estrada	<b>185.</b>	Wilmer C.	<b>296.</b>	Dolvin G.
75.	Roger R.	<b>186.</b>	Cristobal M.	<b>297.</b>	Jose G.
76.	Consuelo Herrera	<b>187.</b>	Rolando H.	<b>298.</b>	Mario M.
77.	Carmelino Herrera	<b>188.</b>	Ramona G.	<b>299.</b>	Salomon M.
78.	Velisario H.	<b>189.</b>	Yimi B.	<b>300.</b>	Anayamei S.
79.	Salon Comunal	<b>190.</b>	Jesi A.	<b>301.</b>	Pablo G.
80	Sara R.	<b>191.</b>	Sonia M.	<b>302.</b>	Luz G.
81.	Genri C.	<b>192.</b>	David H.	<b>303.</b>	Bernabe H.
82	Iglesia	<b>193.</b>	David H.	<b>304.</b>	Victorino B.
83.	Arturo B.	<b>194.</b>	Juan M.	<b>305.</b>	Jose H.
84.	Santos F.	<b>195.</b>	Leli Duron	<b>306.</b>	Santos H.
85.	Jose Fuente	<b>196.</b>	Leli Duron	<b>307.</b>	Vilsa G.
86	Kelvin A.	<b>197.</b>	Prospero H.	<b>308.</b>	Marlon C.
87.	Digna M.	<b>198.</b>	Suyapa C.	<b>309.</b>	Wil Rodrigues
88.	Pedro Carranza	<b>199.</b>	Joel H.	<b>310.</b>	Wil F.
89.	Marcos A.	<b>200.</b>	Mario Lopez	<b>311.</b>	Raquel G.

## PLAN DE DESARROLLO MUNICIPAL

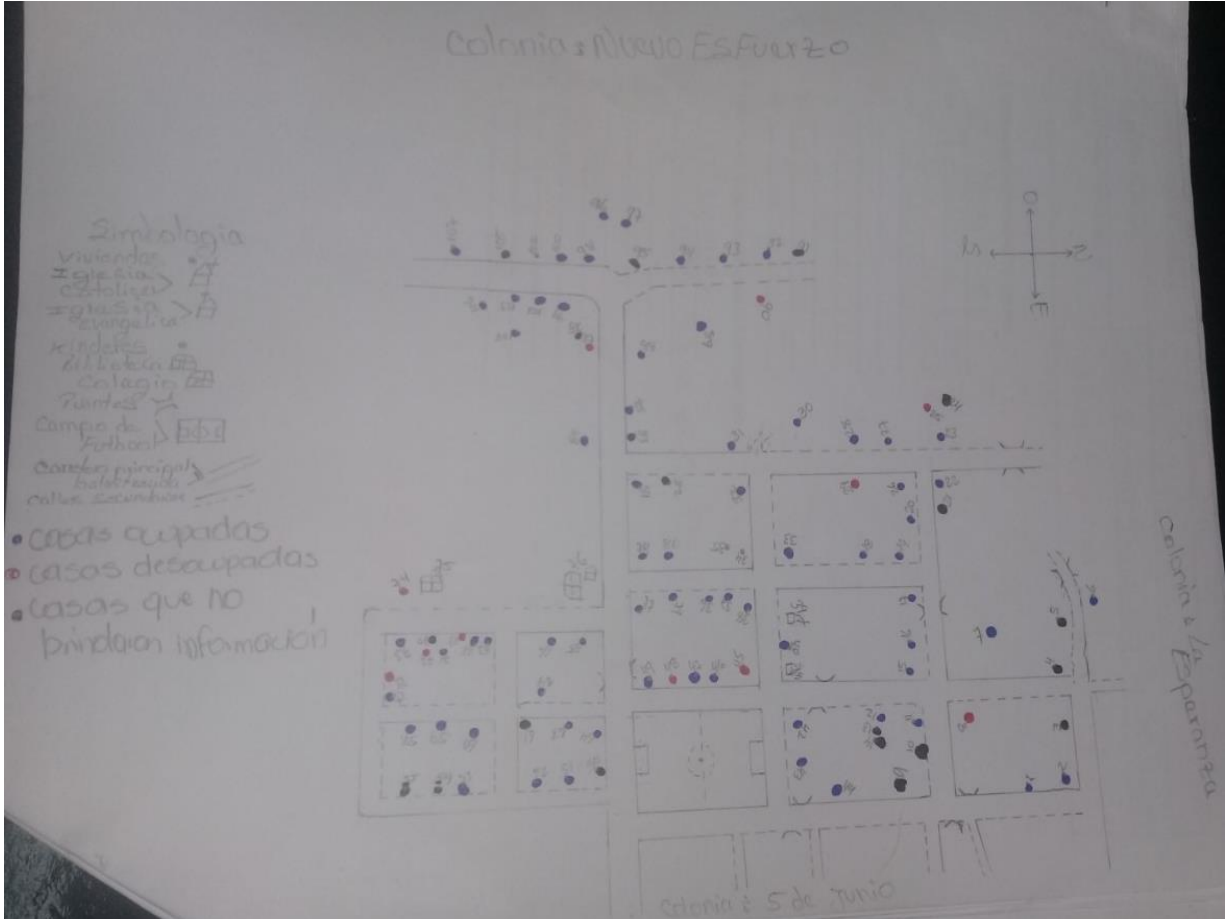
90.	Marcos A.	<b>201.</b>	Alex Urbina	<b>312.</b>	Carlos G.
91.	Claudia M.	<b>202.</b>	Rolan M.	<b>313.</b>	Lilian G.
92.	Oscar Rivera	<b>203.</b>	Ruben G.	<b>314.</b>	Guillermo G.
93.	Lidia C.	<b>204.</b>	Catalina Z.	<b>315.</b>	Juan G.
94.	Dionicia C.	<b>205.</b>	Javier G.	<b>316.</b>	Yelson M.
95.	Candido L.	<b>206.</b>	Oscar M.	<b>317.</b>	Ignacio C.
96.	Jose B.	<b>207.</b>	Rigoberto A.	<b>318.</b>	Ismael D.
97.	Jose S.	<b>208.</b>	Rigoberto G.	<b>319.</b>	Marcial C.
98.	Raul R.	<b>209.</b>	Orlando C.	<b>320.</b>	Rogelia H.
99.	Marvin L.	<b>210.</b>	Elvin G.	<b>321.</b>	Edas H.
100.	Marlin A.	<b>211.</b>	Santos Z.	<b>322.</b>	Dorian H.
101.	Nelson Raul R.	<b>212.</b>	Nelson G.	<b>323.</b>	Dalia C.
102.	Maria J.	<b>213.</b>	Jose Antonio	<b>324.</b>	Jose Meza
103.	Marcos I.	<b>214.</b>	Dignora Z.	<b>325.</b>	Kati Cruz
104.	Cresencio G.	<b>215.</b>	Maria B.	<b>326.</b>	Lourdes Z.
105.	Felix G.	<b>216.</b>	Valentin G.	<b>327.</b>	Joel Zepeda
106.	Felix J.	<b>217.</b>	Cesar A.	<b>328.</b>	Josue M.
107.	Felisiano F.	<b>218.</b>	Alcides E.	<b>329.</b>	Virginia C.

## PLAN DE DESARROLLO MUNICIPAL

108.	Andres Armas	<b>219.</b>	Lorenzo H.	<b>330.</b>	Santos C.
109.	Jose Zerrato	<b>220.</b>	Victor M.	<b>331.</b>	Eli` Muños
110	Dago L.	<b>221.</b>	Wilson H.	<b>332.</b>	
111.	Rodolfo Rodríguez	<b>222.</b>	Víctor G.	<b>333.</b>	

PLAN DE DESARROLLO MUNICIPAL

Colonia Nueva Esfuerzo



**PLAN DE DESARROLLO MUNICIPAL**

<b>Listado de # de casas Colonia Nuevo esfuerzo</b>					
No.	Nombre	No.	Nombre	No.	Nombre
1.	Mario Centeno	<b>37.</b>	Jose Carcamo	<b>73.</b>	Feliz Ayala
2.	Gustavo Cordova	<b>38.</b>	Francisco Peralta	<b>74.</b>	Kinder
3.	Francisco Castro	<b>39.</b>	Iglesia católica	<b>75.</b>	Biblioteca
4.	Andres Diaz	<b>40.</b>	Iglesia Evangelica	<b>76.</b>	Instituto Namasigue
5.	Janie Briceño	<b>41.</b>	Maximo centeno	<b>77.</b>	Rolando Castillo
6.	Humberto Estrada	<b>42.</b>	Luis Sosa	<b>78.</b>	Jose Chavarria
7.	Kathia Espinal	<b>43.</b>	Yamileth Cordova	<b>79.</b>	Dixi Gomez
8.	Leni Betancourt	<b>44.</b>	Marvin Lopez	<b>80.</b>	Pedro Estrada
9.	Ramón Jarquin	<b>45.</b>	Wil Castro	<b>81.</b>	Oscar Castillo
10.	Xiomara Briceño	<b>46.</b>	Ada Herrera	<b>82.</b>	Reina salinas
11.	Miguel salinas	<b>47.</b>	Karolina Herrera	<b>83.</b>	Jasmin Ayala
12.	Wilmer Cruz	<b>48.</b>	Leonardo Diaz	<b>84.</b>	Andres Carcamo

**PLAN DE DESARROLLO MUNICIPAL**

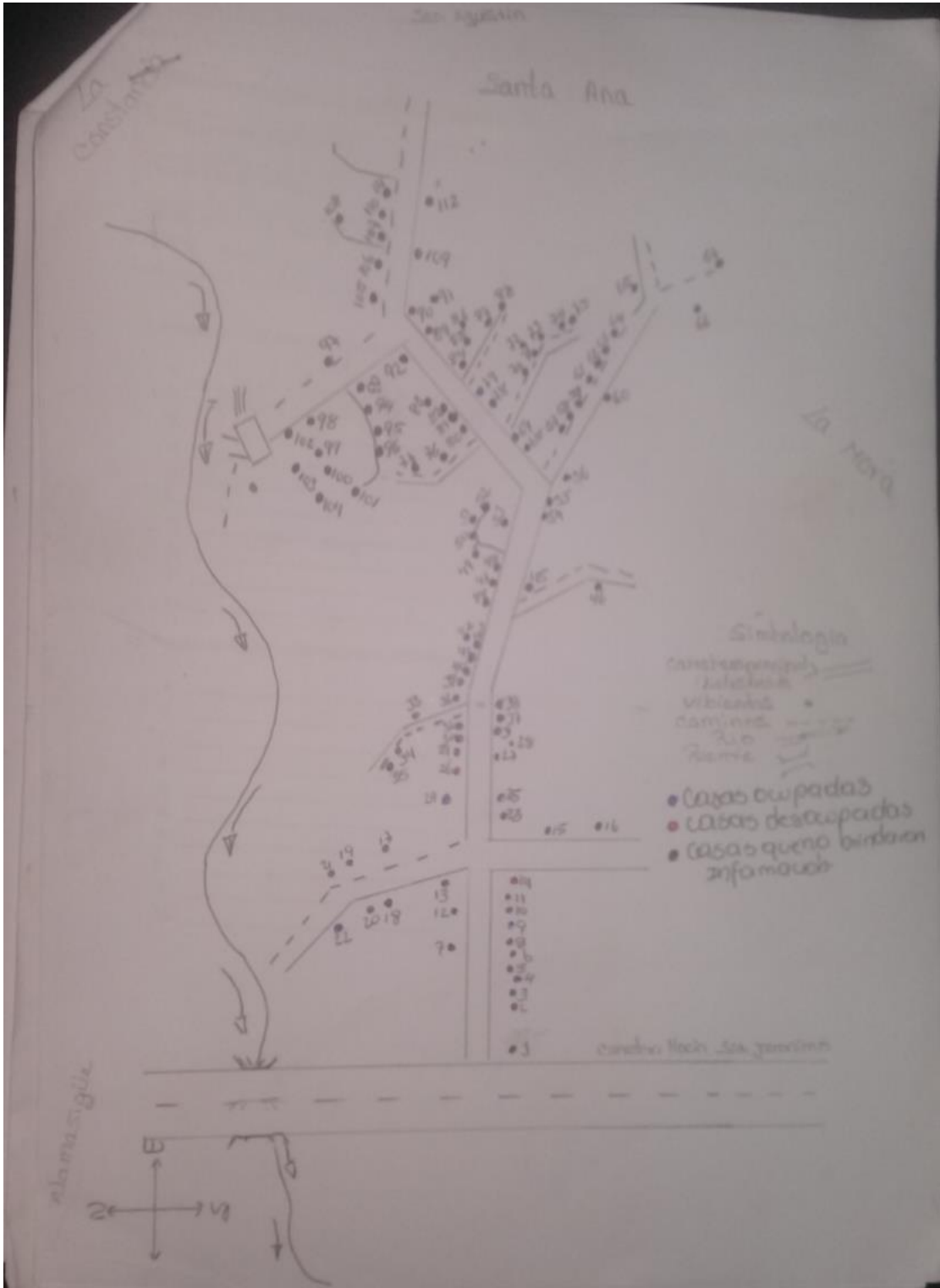
13.	Claudia Armas	<b>49.</b>	Meylin Escalante	<b>85.</b>	Omar Ayala
14.	Nelsi Muños	<b>50.</b>	Amalio Canales	<b>86.</b>	Antonio Ariaza
15.	Erminio Armas	<b>51.</b>	Meris Armas	<b>87.</b>	Gilberrto salinas
16.	Mario Nuñes	<b>52.</b>	Ramón Benites	<b>88.</b>	Antonio Ariaza
17.	Olman escobar	<b>53.</b>	Santos Diaz	<b>89.</b>	Maria Tercero
18.	German Salinas	<b>54.</b>	Nectali	<b>90.</b>	Leonel Galo
19.	Maximo Chavarria	<b>55.</b>	Roberto Marin	<b>91.</b>	Ana Najar
20.	Henry Gomez	<b>56.</b>	Jorge Reyes	<b>92.</b>	Erick Castillo
21.	Ramon Salinas	<b>57.</b>	Rafael Ayala	<b>93.</b>	Maria Najar
22.	Felipe salinas	<b>58.</b>	Edwin Peralta	<b>94.</b>	Rosalina Castillo
23.	Felicito Briceño	<b>59.</b>	Maria Catin	<b>95.</b>	Damaris Flores
24.	Rosa Briceño	<b>60.</b>	Jose Estrada	<b>96.</b>	Melissa Carrasco
25.	Alba Morin	<b>61.</b>	Juan Armas	<b>97.</b>	Maria Carranza
26.	Engracia Castro	<b>62.</b>	Ana Peralta	<b>98.</b>	Pablo Carrasco
27.	Jose Castro	<b>63.</b>	Porfirio Armas	<b>99.</b>	Santos Carcamo

## PLAN DE DESARROLLO MUNICIPAL

28.	Douglas Peralta	64.	Jose Carcamo	100.	Oscar Carrasco
29.	Benigno Armas	65.	Ramiro Chavarria	101.	Carmen castro
30.	Teresa Matamoros	66.	Edas Torres	102.	Ana Carrasco
31.	Dilian Estrada	67.	Meylin Cardenas	103.	Jose Estrada
32.	Pedro Chvarria	68.	Mariano Estrada	104.	Santos Carcamo
33.	Emilio Peralta	69.	Cristel Betancourt	105.	Elmer Blandin
34.	Prekinder	70.	Beti Velasquez	106.	Karen Bonilla
35.	Kinder	71.	Ritzi Velasquez	107.	Rafael Briceño
36.	Felipe Armas	72.	Mariela Oviedo		

**Santa Ana**

**PLAN DE DESARROLLO MUNICIPAL**



Listado de # de casas Santa Ana

**PLAN DE DESARROLLO MUNICIPAL**

No.	Nombre	No.	Nombre	No.	Nombre
1.	Julio Gonzales	<b>39</b>	Carmen Peralta	<b>77.</b>	Elva Guido
2.	Deshabitada	<b>40.</b>	Erminio Lario	<b>78.</b>	Angélica Núñez
3.	Gloria Quiroz	<b>41.</b>	Verónica Gómez	<b>79.</b>	Luis González
4.	José Hernández	<b>42.</b>	Wilmer Brisuela	<b>80.</b>	José Castro
5.	Ondina Quiroz	<b>43.</b>	Cristian Castro	<b>81.</b>	Luis Alberto Castro
6.	Ruth Quiroz	<b>44.</b>	Luis Alvarado Castro	<b>82.</b>	Edwin Herrera
7.	Mauricio Bustillo	<b>45.</b>	Reyna Castro	<b>83.</b>	Olvin Herrera
8.	Reina Bustillo	<b>46.</b>	Mercedes Martínez	<b>84.</b>	Antonio Mercado
9.	Elvin Quiroz	<b>47.</b>	Roger Madariaga	<b>85.</b>	Dorixa Cruz
10.	Francisco Quiroz	<b>48.</b>	José Zepeda	<b>86.</b>	Juana Ovando
11.	Guadalupe Mayorga	<b>49.</b>	Brenda García	<b>87.</b>	Victor Ovando
12.	Derick Velásquez	<b>50.</b>	Orfilia Arriola	<b>88.</b>	Samuel Salina
13.	Evangelista Peralta	<b>51.</b>	Nelson Arriola	<b>89.</b>	Dimas Ordoñez

**PLAN DE DESARROLLO MUNICIPAL**


14.	Wendy Soriano	<b>52.</b>	Félix Castro	<b>90.</b>	Marcos Velásquez
15.	Andrés Ochoa	<b>53.</b>	Oscar Peralta	<b>91.</b>	Ilda Arma
16.	Agusto Pérez	<b>54.</b>	Electerio Peralta	<b>92.</b>	Maria Guido
17.	Francisco Gómez	<b>55.</b>	Félix Adan Castro	<b>93.</b>	Margarito Ovando
18.	Gerónimo González	<b>56.</b>	Armando Castro	<b>94.</b>	Elva Gonzalez
19.	Darlin Peralta	<b>57.</b>	Lesly Castro	<b>95.</b>	Rosa Herrera
20.	María Arma	<b>58.</b>	María Zepeda	<b>96.</b>	Iris Griselda Herrera
21.	Francisco Castro	<b>59.</b>	Ivanya Guete	<b>97.</b>	Isnael Flores
22.	Rosa Gomez	<b>60.</b>	Nelson Ovando	<b>98.</b>	Santiago Guido
23.	Petrona Herrera	<b>61.</b>	Bety Johana Cruz	<b>99.</b>	Juan Estrada
24.	Ever Herrera	<b>62.</b>	Ingrid Muñoz	<b>100.</b>	Esperanza Ramirez
25.	Sobeyda Ochoa	<b>63.</b>	Alvertino Velasquez	<b>101.</b>	Claudia Ramirez
26.	Domingo Salina	<b>64.</b>	Juan Pablo Contrera	<b>102.</b>	Elvia Estrada

**PLAN DE DESARROLLO MUNICIPAL**

27.	Jose Salina	<b>65.</b>	Maria Castro	<b>103.</b>	Esperanza Estrada
28.	Genaro Gomez	<b>66.</b>	Griselda Castillo	<b>104.</b>	Rolando Estrada
29.	Dago Hernandez	<b>67.</b>	Ilda Zepeda	<b>105.</b>	Darsi Lopez
30.	Dilcia Ochoa	<b>68.</b>	Yesica Martínez	<b>106.</b>	Gervin Mercado
31.	Felix Ochoa	<b>69.</b>	Héctor Espinal	<b>107.</b>	Oneyda Zepeda
32.	Felicito Ramírez	<b>70.</b>	Amalia Beltrán	<b>108.</b>	Maximino Corrales
33.	Luis Herrera	<b>71.</b>	Yeylin Ramírez	<b>109.</b>	Rony Lagos
34.	Melanio Baquedano	<b>72.</b>	Olegario Ramírez	<b>110.</b>	Cruz Ramírez
35.	José Antonio Gómez	<b>73.</b>	Santo Ramírez	<b>111.</b>	Pedro Argueta
36.	José Gómez	<b>74.</b>	Lilian Ramírez	<b>112.</b>	Belsi Herrera
37.	José Yelson Gómez	<b>75.</b>	Nuris Ordoñez		
38.	Santo Zepeda	<b>76.</b>	Rosalía Estrada		

**San Bernardo**

**PLAN DE DESARROLLO MUNICIPAL**



**Listado de # de casas San Bernardo**

**PLAN DE DESARROLLO MUNICIPAL**

No.	Nombre	No.	Nombre	No.	Nombre
1.	Jona Maradiaga	<b>41.</b>	Santos Martínez	<b>81.</b>	Colegio
2.	Lorenzo Corrales	<b>42.</b>	Héctor Lindo	<b>82.</b>	Kínder
3.	Paula Peralta	<b>43.</b>	Felipe Cruz	<b>83.</b>	Javier Ventura
4.	Pompilio Maradiaga	<b>44.</b>	Juan Lindo	<b>84.</b>	Olman Mendoza
5.	Lorenza Martínez	<b>45.</b>	Víctor Lindo	<b>85.</b>	Oliver Rio
6.	Wilmer Muños	<b>46.</b>	Jacana Lindo	<b>86.</b>	Marvin Zelaya
7.	Abelina Montez	<b>47.</b>	Jorge Lindo	<b>87.</b>	Enoc Argueta
8.	Negocio	<b>48.</b>	Denis Lindo	<b>88.</b>	Gloria Lindo
9.	Isolina Martínez	<b>49.</b>	José Colindres	<b>89.</b>	Dunia Mendoza
10.	David Carranza	<b>50.</b>	Juan Colindres	<b>90.</b>	Elsa Méndez
11.	María Lindo	<b>51.</b>	Nelson Castro	<b>91.</b>	Francisco Martínez
12.	Daniel Lindo	<b>52.</b>	José Colindres	<b>92.</b>	Aurelio Martínez
13.	Irma Lindo	<b>53.</b>	Cándida Mercado	<b>93.</b>	Rosa Mendoza
14.	Dora Lindo	<b>54.</b>	Santos Colindres	<b>94.</b>	Francisco Ordoñez

**PLAN DE DESARROLLO MUNICIPAL**

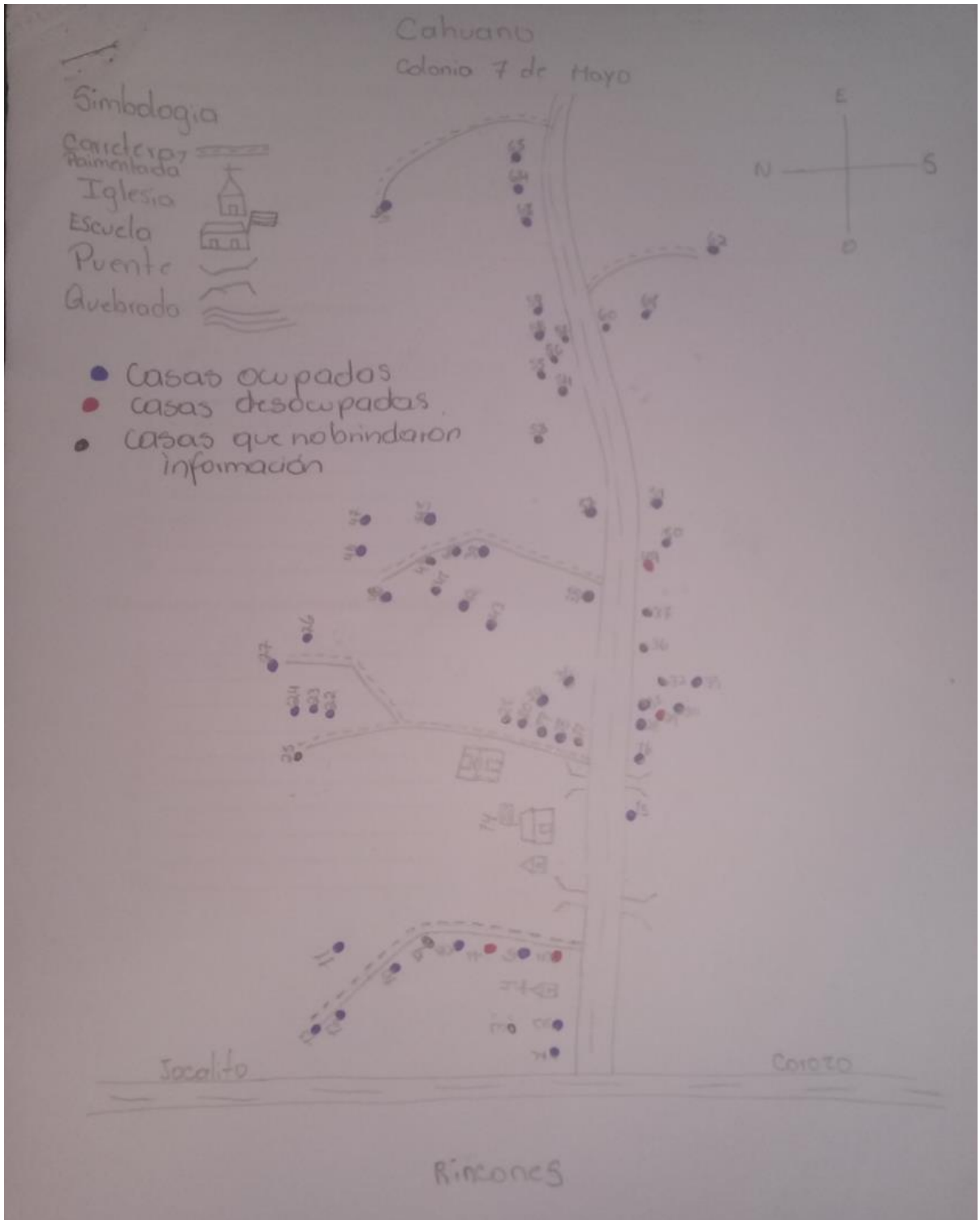
15.	Sergio Montes	55.	Gabriel Castillo	95.	José Mendoza
16.	Eloísa Ochoa	56.	Edith Zepeda	96.	Juan Gómez
17.	Juan Ordoñez	57.	Felipa Herrera	97.	Santos Martínez
18.	Jesús Maldonado	58.	Walter Martínez	98.	Centro de Salud
19.	Gervi Argueta	59.	Marta Cruz	99.	Biblioteca
20.	Miguel Mercado	60.	Rito Hernández	100.	Dory Flores
21.	Isaí Maradiaga	61.	Guadalupe Pérez	101.	Elsy Mendoza
22.	Cementerio	62.	Emilson Zepeda	102.	Ramón Lindo
23.	Yenis Castro	63.	José Antonio	103.	Iván Lindo
24.	Damaris Castillo	64.	Santos Aguirre	104.	Anael Ordoñez
25.	Iglesia	65.	Carlos Munguía	105.	Vidalvina Méndez
26.	Iglesia	66.	Martin Zepeda	106.	Manuel Izaguirre
27.	Eriberto Baquedano	67.	Justino Méndez	107.	Rodiver Rojas
28.	Noel Baquedano	68.	Geovanny Maradiaga	108.	Vidal Ordoñez
29.	Raúl Baquedano	69.	Orfilia Peralta	109.	Norma Cárcamo

**PLAN DE DESARROLLO MUNICIPAL**

30.	Fredy Baquedano	<b>70.</b>	Lenis Maradiaga	<b>110.</b>	Ramón Ordoñez
31.	Amanda Izaguirre	<b>71.</b>	Lili Baquedano	<b>111.</b>	Cruz Lindo
32.	Arnulfo Izaguirre	<b>72.</b>	Normando Baquedano	<b>112.</b>	Berta Méndez
33.	Mateo Ordoñez	<b>73.</b>	María Baquedano	<b>113.</b>	Kelin Godínez
34.	Aníbal Suazo	<b>74.</b>	Vetulia Baquedano	<b>114.</b>	Rafael Ochoa
35.	Concepción Martínez	<b>75.</b>	Yelson Baquedano	<b>115.</b>	Alexander Ochoa
36.	Fidel Martínez	<b>76.</b>	Juan Baquedano	<b>116.</b>	Deixis Martínez
37.	José Argueta	<b>77.</b>	Aurelio Castillo	<b>117.</b>	Gerson Martínez
38.	Mario Argeñal	<b>78.</b>	Salón	<b>118.</b>	Santos Rio
39.	Alan Colindres	<b>79.</b>	Iglesia		
40.	Paula Maradiaga	<b>80.</b>	Paco		

**El Cahuano**

## PLAN DE DESARROLLO MUNICIPAL



Listado de # de casas El Cahuano

**PLAN DE DESARROLLO MUNICIPAL**

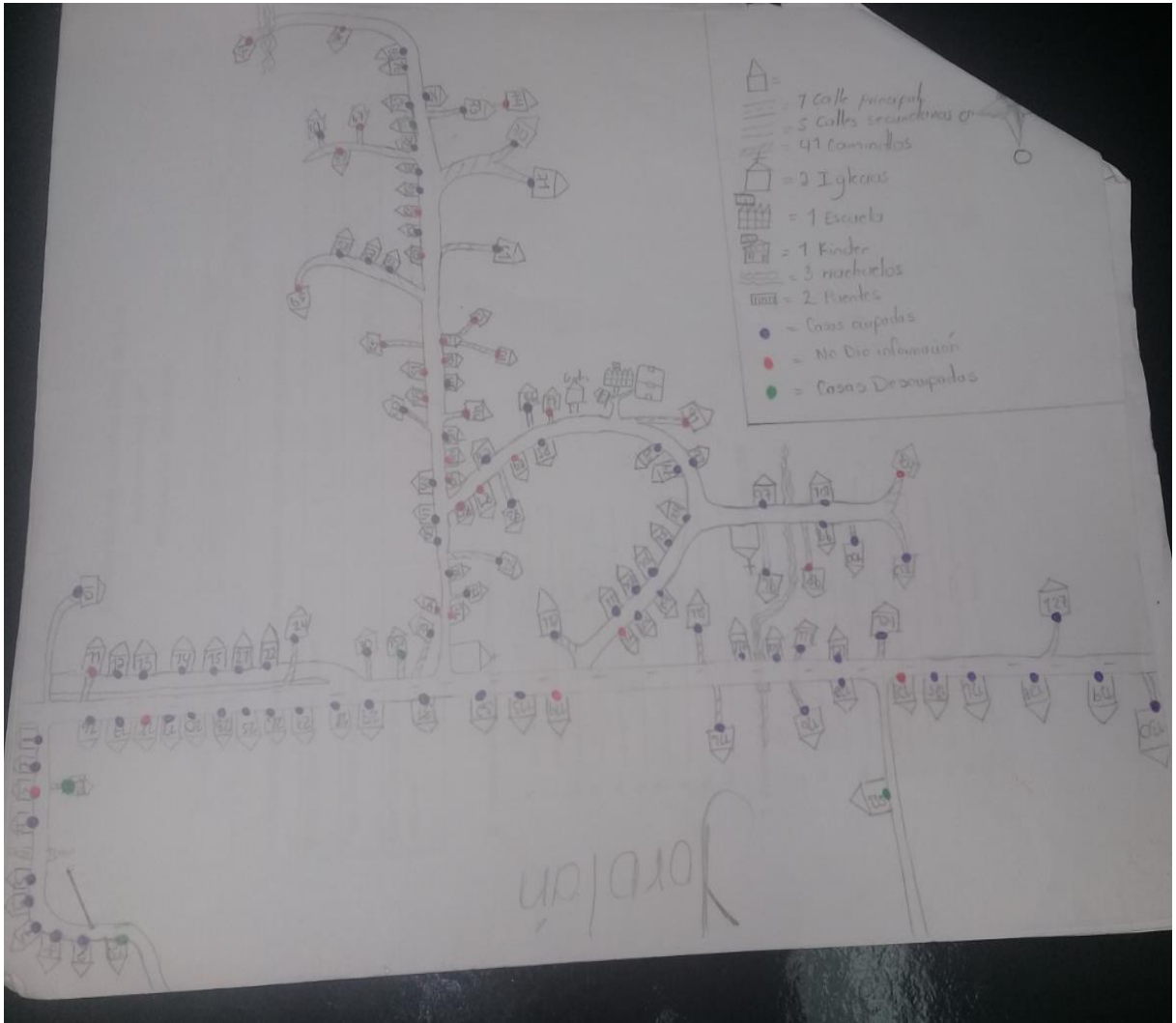
No.	Nombre	No.	Nombre	No.	Nombre
1.	Noel López	<b>23.</b>	Juan Méndez	<b>45.</b>	Dagoberto Betanco
2.	Santos Zeferino	<b>24.</b>	Armando Gómez	<b>46.</b>	Enis Chavarría
3.	Mario López	<b>25.</b>	Mario López	<b>47.</b>	Ada Linares
4.	Iglesia	<b>26.</b>	Carlos Roberto	<b>48.</b>	María Muños
5.	Deshabitada	<b>27.</b>	Antonio Lagos	<b>49.</b>	En Construcción
6.	Denis Linares	<b>28.</b>	Clorinda Zepeda	<b>50.</b>	José Fuentes
7.	Isnelo Núñez	<b>29.</b>	Carlos Sequeira	<b>51.</b>	Daniel Ramírez
8.	Francisco Láinez	<b>30.</b>	Karen Méndez	<b>52.</b>	Juan Méndez
9.	Yesenia Linares	<b>31.</b>	Jesús Muños	<b>53.</b>	Esperanza Méndez
10.	José Linares	<b>32.</b>	María Ramírez	<b>54.</b>	Ondina López
11.	Julián López	<b>33.</b>	Donal Varela	<b>55.</b>	Dimas Oviedo
12.	Santos Linares	<b>34.</b>	Filadelfo Cruz	<b>56.</b>	María García
13.	Olvin linares	<b>35.</b>	Enrique Gallardo	<b>57.</b>	Anabel Oviedo

## PLAN DE DESARROLLO MUNICIPAL

14.	Escuela	36.	Donaldo Maradiga	58.	Yovani Oviedo
15.	Milton Ramírez	37.	Rosa Lario	59.	Xiomara Oviedo
16.	Juan Ochoa	38.	José Núñez	60.	Daniel Chavarría
17.	Rosa Ramírez	39.	Emir Maradiga	61.	Nubia Chavarría
18.	Ramona Pastrana	40.	José Ochoa	62.	Ricardo Quiñones
19.	Andrea Cadena	41.	Bredis Maradiga	63.	Eledis Ávila
20.	Nerys Pérez	42.	Leovigildo Maradiga	64.	Siriaca Pérez
21.	Maria Gallardo	43.	Yesica Maradiga	65.	Bonipasia Centeno
22.	Esmelda Herrera	44.	Erick maradiga	66.	Luis Oviedo

**Yoloran**

# PLAN DE DESARROLLO MUNICIPAL



Listado de # de casas Yorolan

## PLAN DE DESARROLLO MUNICIPAL

No.	Nombre	No.	Nombre	No.	Nombre
1.	Martha Benites	46.	Maritza Gómez	91.	Reinaldo Mendoza
2.	Walter Aguilar	47.	Silvia Méndez	92.	Aurora Salazar
3.	Cleiry Duron	48.	Edwin Méndez	93.	Evarista Mendoza
4.	Claudia García	49.	Alicia escobar	94.	Isamar Plazada
5.	Melva Hernandes	50.	Kenia Méndez	95.	Iglesia Católica
6.	Reina Estrada	51.	Concepción Rubio	96.	Deris Mendoza
7.	Mercedes Herrera	52.	Ignacio Guillen	97.	Onan Aguilar
8.	Santos Pérez	53.	Magda Guillen	98.	José Gómez
9.	Erika Mejía	54.	Lucí Guillen	99.	Melvin Gómez
10.	Mariana Muños	55.	Modesta Velásquez	100.	Usiel Aguilar
11.	Rosali Contreras	56.	Dimas Velásquez	101.	Cleto Pérez
12.	Bernabé Maradiaga	57.	María Cárcamo	102.	Ricardo Mendoza
13.	Manuel Maradiaga	58.	Valerio Carranza	103.	Aidé Ordoñez

**PLAN DE DESARROLLO MUNICIPAL**

14.	Martha Gómez	59.	Oscar Carranza	104.	Yesenia Carranza
15.	Marsi Velázquez	60.	Heydi Mendoza	105.	Vanesa Canales
16.	Walter castro	61.	Imer Andino	106.	Jonathan Paguada
17.	Cecilio Blanco	62.	Marvin Estrada	107.	Rogelio Paguada
18.	Ramiro Benites	63.	Rigo Betancourt	108.	Rogelio Alvares
19.	Santos Quiroz	64.	Rosa Betancourt	109.	Emerson Paguada
20.	José Benites	65.	Tomasa Corrales	110.	Elvin Paguada
21.	Ulises Oniel	66.	Carmen Alemán	111.	Alex Carranza
22.	Luis Gonzales	67.	Eugenio Mendoza	112.	Josué Torres
23.	Ulises Benites	68.	Rosibel Martínez	113.	Gladis salinas
24.	Juana Montalván	69.	Carla Walesca	114.	Arnulfo Vásquez
25.	Letis Hernandez	70.	Oscar Alvarado	115.	Bertilia Ortiz
26.	Gloria Quiroz	71.	Coritza Díaz	116.	Carlos Herrera
27.	Henry Navas	72.	Fidelina Mejía	117.	Cesar Ordoñez

## PLAN DE DESARROLLO MUNICIPAL

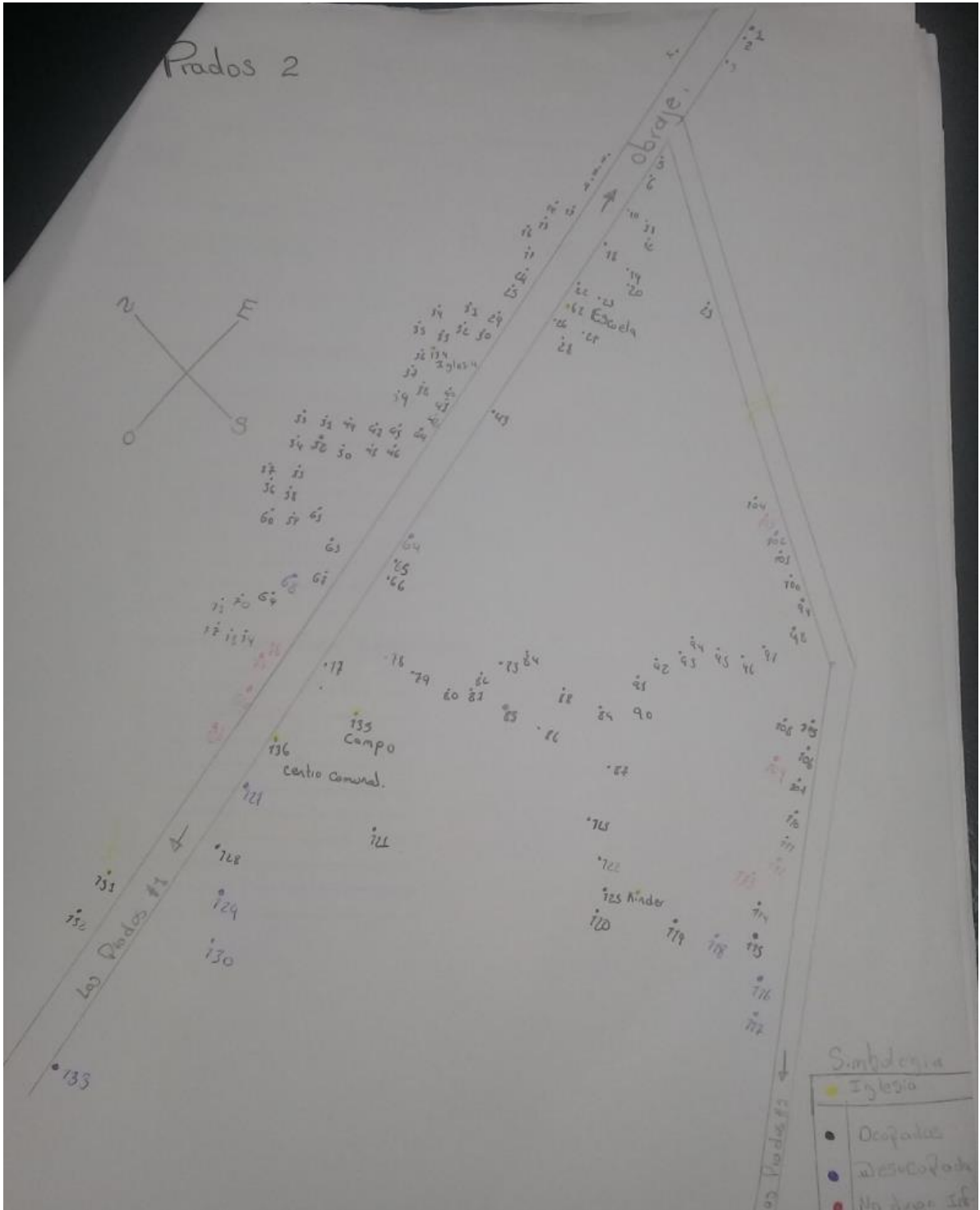
28.	Aurelio García	<b>73.</b>	German Aguirre	<b>118.</b>	Isabel Ordoñez
29.	Sindi Maradiaga	<b>74.</b>	Fredy Guillen	<b>119.</b>	Wilmer
30.	Denis Montes	<b>75.</b>	Miguel Mendoza	<b>120.</b>	Ramón Hernández
31.	Humberto Huete	<b>76.</b>	Renierly Varela	<b>121.</b>	Hilario Gómez
32.	Yaqui Gómez	<b>77.</b>	Javier Maradiaga	<b>122.</b>	Andrés Hernández
33.	Modesta Contreras	<b>78.</b>	José Gómez	<b>123.</b>	Rigo Hernández
34.	Marleni Contreras	<b>79.</b>	Martha Aguirre	<b>124.</b>	Rene Castillo
35.	Iglesia Evangélica	<b>80.</b>	Yamileth Canales	<b>125.</b>	Rigoberto Vaca
36.	Edis Alvares	<b>81.</b>	Raquel Aguirre	<b>126.</b>	Odis Aguilar
37.	José Andino	<b>82.</b>	Nila Miranda	<b>127.</b>	Lorenzo Hernández
38.	Delvi Gómez	<b>83.</b>	Emilia Méndez	<b>128.</b>	Javier Ordoñez
39.	Martha Gómez	<b>84.</b>	Rene Corrales	<b>129.</b>	Samuel Velázquez
40.	Carlos Alemán	<b>85.</b>	Ramón Corrales	<b>130.</b>	Esperanza Velázquez
41.	Catalina Alemán	<b>86.</b>	Perfecto Miranda	<b>131.</b>	Bertina Huete

## PLAN DE DESARROLLO MUNICIPAL

42.	Flor Gómez	87.	José Sánchez	132.	Pedro Ochoa
43.	Nelson Alemán	88.	Centro de Salud	133.	Elvin Maradiaga
44.	Alfonso Avilés	89.	Kínder	134.	Víctor Alvarado
45.	Narciso Méndez	90.	Escuela	135.	Saúl Banegas

Prados #2

PLAN DE DESARROLLO MUNICIPAL



Listado de # de casas Los Prados #2

## PLAN DE DESARROLLO MUNICIPAL

No.	Nombre	No.	Nombre	No.	Nombre
1.	Tino Molina	<b>46.</b>	German carrasco	<b>91.</b>	Marcos Corrales
2.	Mario Aguilar	<b>47.</b>	Pablo Serrato	<b>92.</b>	Rigoberto Corrales
3.	Adrián Gutiérrez	<b>48.</b>	Franklin Cerrato	<b>93.</b>	Roger Corrales
4.	Nelia Maradiaga	<b>49.</b>	Gerardo Gómez	<b>94.</b>	Emilio Corrales
5.	Mario Bravo	<b>50.</b>	Felicito Portillo	<b>95.</b>	Miguel Nolasco
6.	Prisca Hernandes	<b>51.</b>	Dagoberto Padilla	<b>96.</b>	Santos Vaca
7.	Seylin Vásquez	<b>52.</b>	Juan Betanco	<b>97.</b>	Mario Pérez
8.	Ramón Vásquez	<b>53.</b>	Juan Blandin	<b>98.</b>	Yamileth Pérez
9.	Gerardo Vásquez	<b>54.</b>	Belkis Carrasco	<b>99.</b>	Andrés Amador
10.	Wilfredo Ávila	<b>55.</b>	José Rubio	<b>100.</b>	Onil Amador
11.	Mario Maradiaga	<b>56.</b>	Nidad Rubio	<b>101.</b>	Noel Fuente
12.	Luis Betanco	<b>57.</b>	Lenin Escobar	<b>102.</b>	Luis fuente
13.	Mamerto Rivera	<b>58.</b>	Hugo Rubio	<b>103.</b>	Sindy Amador
14.	Félix Rivera	<b>59.</b>	Santos Alvarado	<b>104.</b>	Cándido Serrato

## PLAN DE DESARROLLO MUNICIPAL

15.	Yasneli Espinal	<b>60.</b>	José Rubio	<b>105.</b>	Juan Pérez
16.	Baudilio Hernandez	<b>61.</b>	Florentin a Portillo	<b>106.</b>	Vicente Ordoñez
17.	Rodimiro Láinez	<b>62.</b>	Escuela	<b>107.</b>	José Pérez
18.	Sandra Córdova	<b>63.</b>	Longina Elvir	<b>108.</b>	Bernardo Carrasco
19.	Yudi Betanco	<b>64.</b>	Tino Molina	<b>109.</b>	Marvin Espinal
20.	Enrique Betanco	<b>65.</b>	Juan Portillo	<b>110.</b>	Roberto Rivera
21.	Ludís Briceño	<b>66.</b>	Eufemio Corrales	<b>111.</b>	Bodi Rivera
22.	Reimundo Vásquez	<b>67.</b>	Eldi Ordoñez	<b>112.</b>	Alfredo Ávila
23.	Carla Betanco	<b>68.</b>	Santos Espinal	<b>113.</b>	Alfredo Ávila
24.	Karina Martínez	<b>69.</b>	Olman Espinal	<b>114.</b>	Reinaldo Rivera
25.	Armando Corrales	<b>70.</b>	Ángel espinal	<b>115.</b>	Rene Sánchez
26.	Renieris Corrales	<b>71.</b>	Ángel Espinal	<b>116.</b>	Juan Betanco
27.	Bairon Corrales	<b>72.</b>	Electeria Espinal	<b>117.</b>	Juan Betanco
28.	Héctor Carrasco	<b>73.</b>	Manuel Carrasco	<b>118.</b>	Felicito Herrera

## PLAN DE DESARROLLO MUNICIPAL

29.	Matías Reyes	<b>74.</b>	Juan Rodríguez	<b>119.</b>	Felicito Herrera
30.	Transito Linares	<b>75.</b>	Ismael Espinal	<b>120.</b>	Darwin Fuente
31.	Orlando Reyes	<b>76.</b>	Ana Molina	<b>121.</b>	Roger Corrales
32.	Doris Cruz	<b>77.</b>	Mamerto	<b>122.</b>	Guadalupe
33.	Estelo Chavarría	<b>78.</b>	Juan Carrasco	<b>123.</b>	Florentino Medina
34.	Santos García	<b>79.</b>	José corrales	<b>124.</b>	Sojeidi Medina
35.	Francis Betanco	<b>80.</b>	José Corrales	<b>125.</b>	Kínder
36.	Diana Peralta	<b>81.</b>	Marlen Corrales	<b>126.</b>	Mirta Sánchez
37.	Santos Peralta	<b>82.</b>	Enrique Corrales	<b>127.</b>	Ismael Medina
38.	Mario Carrasco	<b>83.</b>	Cesar Zelaya	<b>128.</b>	Estavana Vaca
39.	Daniel Carrasco	<b>84.</b>	Mario Alvares	<b>129.</b>	Elías Vaca
40.	Marvin Linares	<b>85.</b>	Visitación Molina	<b>130.</b>	Ángel Espinal
41.	Gloria Cruz	<b>86.</b>	Mario Cruz	<b>131.</b>	Iglesia
42.	Oscar Cruz	<b>87.</b>	Kelvin Zepeda	<b>132.</b>	Florentina Láinez

## PLAN DE DESARROLLO MUNICIPAL

43.	Guillermina Molina	<b>88.</b>	Olman Velázque z	<b>133.</b>	Armando Cerrato
44.	Narciso Lagos	<b>89.</b>	Isabel Maradiag a	<b>134.</b>	Iglesia
45.	Armando Rivas	<b>90.</b>	Tomas Aguilar	<b>135.</b>	Centro Comunal

Nueva Union San Bernardo

PLAN DE DESARROLLO MUNICIPAL



Listado de # de casas Nueva Unión

## PLAN DE DESARROLLO MUNICIPAL

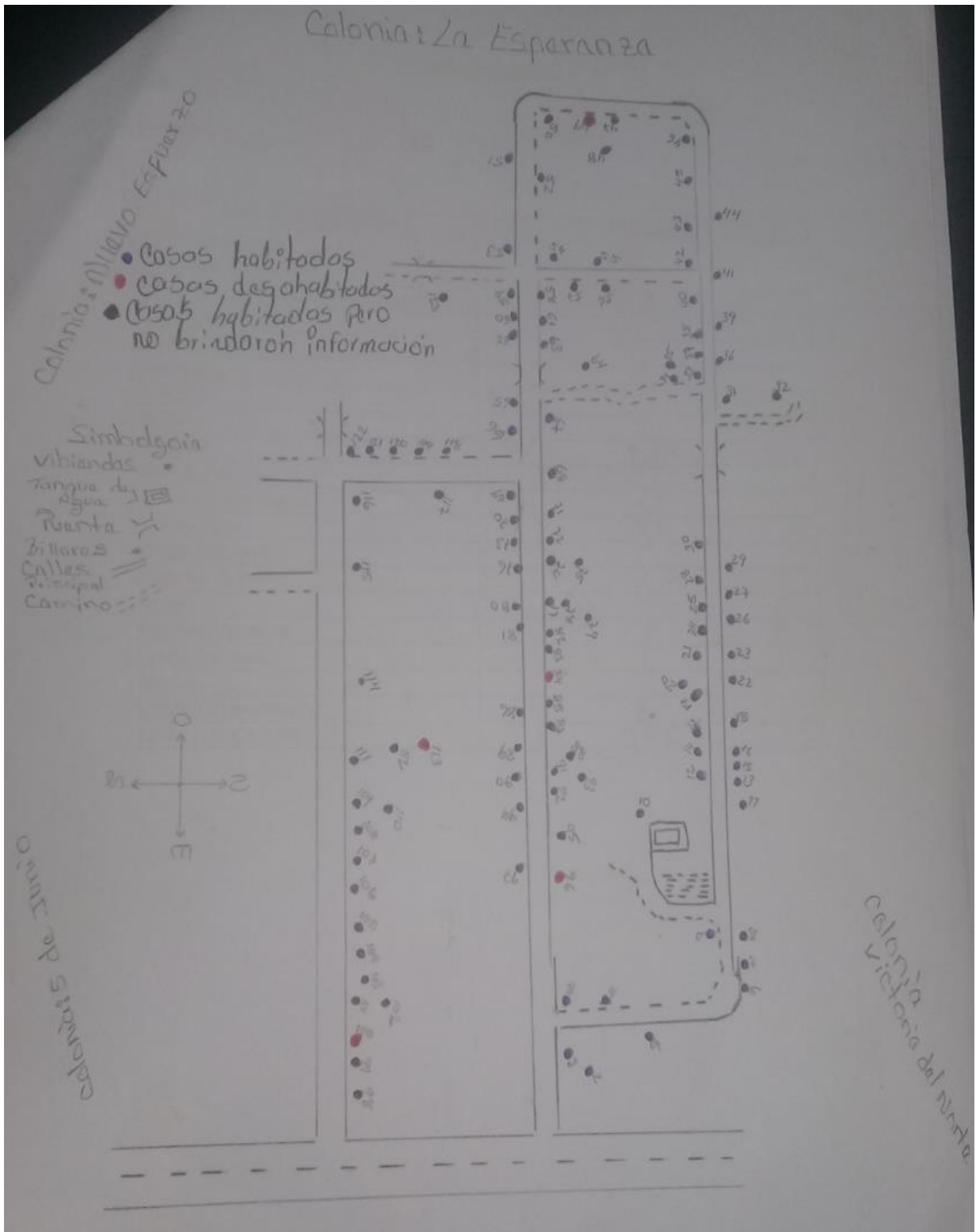
No.	Nombre	No.	Nombre	No.	Nombre
1.	Digna Ayala	19.	Benito Vílchez	37.	Ángela Herrera
2.	Gilberto Briceño	20.	Ana Rodríguez	38.	Dilcia Núñez
3.	Leyla Montoya	21.	Anselmo Herrera	39.	Guadalupe Núñez
4.	Benita López	22.	Iglesia	40.	Carlos Martínez
5.	Silani Montoya	23.	Juan Quiroz	41.	Henry Alvarado
6.	Agusto Alvarado	24.	Javier Pastrana	42.	Alidia Núñez
7.	Juan de Dios	25.	Jesús Herrera	43.	Azucena Alvarado
8.	Lujerio Briceño	26.	Reniero Ponce	44.	Miguel Alvarado
9.	José Maradiaga	27.	Rigoberto Hernández	45.	Nixon Alvarado
10.	Julia Torres	28.	Aracely Betanco	46.	María Gonzales
11.	Ramón Alonzo	29.	Luis Bonilla	47.	Keila Gonzales
12.	Rita Ochoa	30.	Dexi Núñez	48.	Elvia Mendoza

## PLAN DE DESARROLLO MUNICIPAL

13.	Aminta Rodríguez	31.	José Herrera	49.	Oslin Torres
14.	Digna Briceño	32.	Ramón Reyes	50.	Elvia Mendoza
15.	Lilian Aguilar	33.	Maryuri Zelaya	51.	Escuela
16.	Santos Pastrana	34.	Misael Escobar	52.	Kinder
17.	Nelson Morano	35.	Jose Aguilar		
18.	Rufina Martinez	36.	Angela Ochoa		

PLAN DE DESARROLLO MUNICIPAL

Colonia la Esperanza Namasigue



## PLAN DE DESARROLLO MUNICIPAL

Listado de # de casas Colonia La Esperanza Namasigue					
No.	Nombre	No.	Nombre	No.	Nombre
1.	Keila Gonzales	<b>42.</b>	Salvador Martínez	<b>83.</b>	Olga Ayala
2.	Elvin Peralta	<b>43.</b>	Xiomara Castillo	<b>84.</b>	Juan Córdova
3.	Olvin Peralta	<b>44.</b>	Jerónimo Godoy	<b>85.</b>	Terencio Maradiaga
4.	Pedro Cruz	<b>45.</b>	Ismar Armas	<b>86.</b>	María Herrera
5.	Vicenta Marcia	<b>46.</b>	Suyapa Mendoza	<b>87.</b>	Cristian Ochoa
6.	Ricardo Alvares	<b>47.</b>	Rigoberto García	<b>88.</b>	Leodolinda Herrera
7.	Mirian García	<b>48.</b>	Dumas Guillen	<b>89.</b>	Elsi Laria
8.	Jorge Martínez	<b>49.</b>	Rene Darce	<b>90.</b>	Luis Ramírez
9.	José Marcia	<b>50.</b>	María Gómez	<b>91.</b>	Melvin Fortín
10.	Mariela García	<b>51.</b>	Juan Mejía	<b>92.</b>	Delmis Gómez
11.	Glendis Salinas	<b>52.</b>	Bernardo Darce	<b>93.</b>	Antonio Mejía
12.	Lubina Medina	<b>53.</b>	Zendy Blandin	<b>94.</b>	José Ochoa
13.	Dora Zelaya	<b>54.</b>	Emilia Guillen	<b>95.</b>	Dago Muñoz
14.	Francisca Maldonado	<b>55.</b>	Dexa Aguilera	<b>96.</b>	Aníbal Salinas

## PLAN DE DESARROLLO MUNICIPAL


15.	Ricardo Ramos	56.	Nepsahi Gómez	97.	María Salinas
16.	Francisco Galo	57.	Alba Zambrano	98.	Joaquín Perla
17.	Mario Carranza	58.	Miguel Muñoz	99.	Luisa Palacios
18.	María García	59.	Julio Mendoza	100.	Propiedad Fundario
19.	Rosibel Ochoa	60.	Ángel Aguilera	101.	Maryeri Mendoza
20.	Rosa Ochoa	61.	José Najar	102.	Dixi Castillo
21.	María Ochoa	62.	Erwin Gonzales	103.	Bernardo Mendoza
22.	Maris Aguilera	63.	Erbin Sosa	104.	Jarol Álvaro
23.	Nuris Aguilera	64.	Cristóbal Sosa	105.	Tomasa Centeno
24.	Yarelis Centeno	65.	Elyonai Gonzales	106.	Agapito Medina
25.	Alejandro Pérez	66.	Nora Pérez	107.	Marleny Gómez
26.	José Díaz	67.	Claudia Gonzales	108.	Juan Rodríguez
27.	Santos Elías	68.	Gil Estrada	109.	Hipólito Gómez
28.	Jairo Arriola	69.	Ever Varela	110.	José Cruz
29.	Rudy Herrera	70.	Gerson Varela	111.	Juan Peralta
30.	Valdemart Arriola	71.	Kelyn Ochoa	112.	Jenny Guevara

## PLAN DE DESARROLLO MUNICIPAL

31.	Lilian Sosa	72.	Máximo Cruz	113.	Armando Aguilera
32.	María Palacio	73.	Marlon Pérez	114.	Billares
33.	Jorge Estrada	74.	Emérita Montoya	115.	Ana Aguirre
34.	Eva Luz Estrada	75.	Emérita Montoya	116.	Rosario Tercero
35.	Yesenia Pérez	76.	Roger Guevara	117.	Noé Varela
36.	Otilia Ordoñez	77.	Mario Córdova	118.	Alba Gonzales
37.	María Najar	78.	Luis Salinas	119.	Cristino Pérez
38.	German Ochoa	79.	José Muñoz	120.	Margarita Sosa
39.	Fidel Gonzales	80.	José Estrada	121.	María Mendoza
40.	Juan Carrasco	81.	Oscar Chavarría	122.	José Castro
41.	Jaime Estrada	82.	Elmer Córdova	123.	Reyna Mendoza

**Las pitas San Francisco**

**PLAN DE DESARROLLO MUNICIPAL**



**Listado de # de casas las pitas San Francisco**

## PLAN DE DESARROLLO MUNICIPAL

No.	Nombre	No.	Nombre	No.	Nombre
1.	Herman Vásquez	8.	Iglesia Católica	15.	Alex Mercado
2.	Saba Maradiaga	9.	José Cruz	16.	Sandra Estrada
3.	Javier Estrada	10.	Gonzalo Gutiérrez	17.	Francisca Mercado
4.	Felipa Hernandes	11.	Escuela	18.	Ever Gutiérrez
5.	Elsides Godoy	12.	Centro de salud	19.	Edis estrada
6.	María Mercado	13.	Elubina Cruz		
7.	Merlín Meza	14.	Felipa López		

Guameru, San Bernardo

**PLAN DE DESARROLLO MUNICIPAL**



**Listado de # de casas Guameru, San Bernardo**

**PLAN DE DESARROLLO MUNICIPAL**

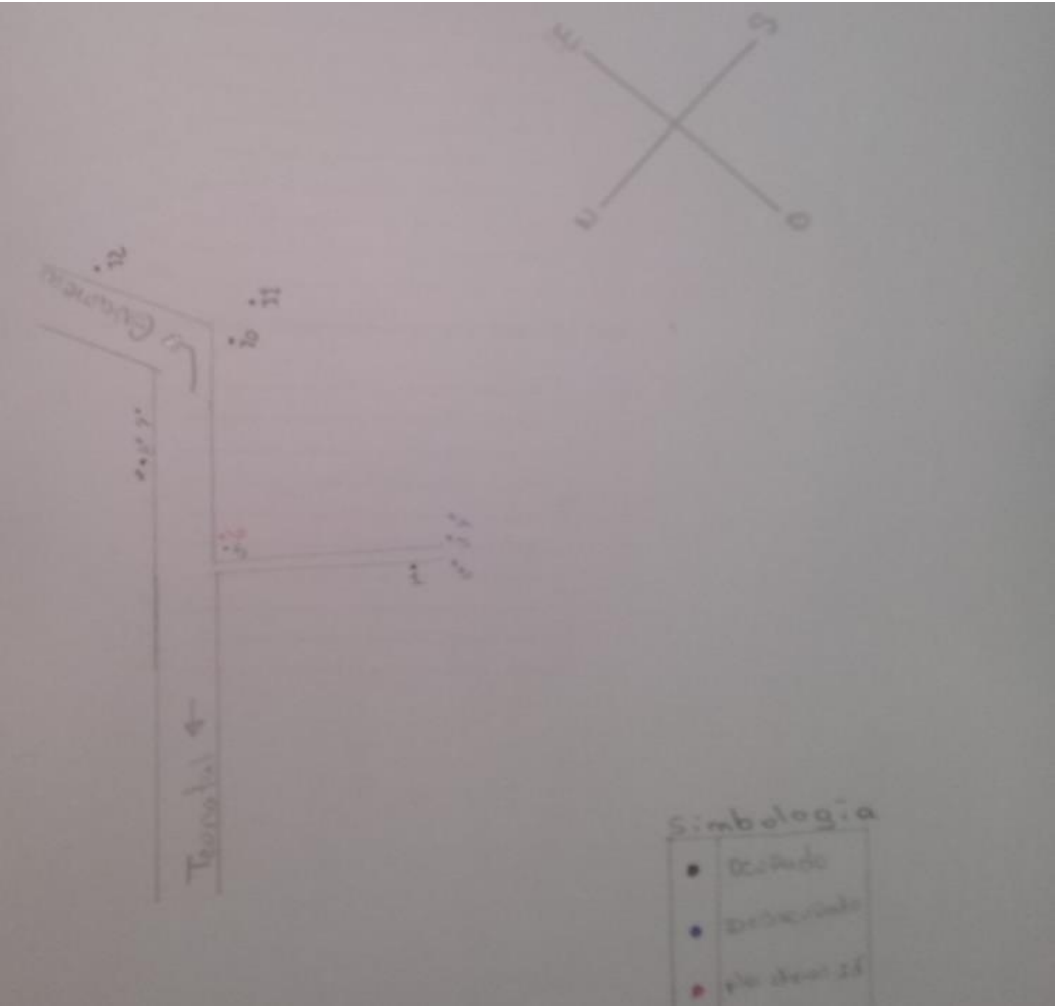
No.	Nombre	No.	Nombre	No.	Nombre
1.	Olman Erazo	<b>28.</b>	Kínder	<b>55.</b>	Orlin Mendoza
2.	Olga Pastrana	<b>29.</b>	Escuela	<b>56.</b>	Santos Mendoza
3.	Pedro Muñoz	<b>30.</b>	Santos Huete	<b>57.</b>	Marlon Mendoza
4.	Juana Aguilar	<b>31.</b>	Mariano Huete	<b>58.</b>	Pedro Flores
5.	José Reyes	<b>32.</b>	Osman Martínez	<b>59.</b>	Santos Ayala
6.	María Fernández	<b>33.</b>	Félix Zelaya	<b>60.</b>	Juan Mejía
7.	Yanira Paladino	<b>34.</b>	Faustino Zelaya	<b>61.</b>	Savi Mejía
8.	Oneyda Hernandez	<b>35.</b>	Saúl Zelaya	<b>62.</b>	Juan Mejía
9.	Juan Muños	<b>36.</b>	Agustín Zelaya	<b>63.</b>	Wilson Ayala
10.	Carlos Aguilar	<b>37.</b>	Iglesia Católica	<b>64.</b>	Luis Ayala
11.	Reinaldo Mondragón	<b>38.</b>	Wilson Zelaya	<b>65.</b>	Luis Mendoza
12.	José Mondragón	<b>39.</b>	Arístides Medina	<b>66.</b>	Oscar Mejía
13.	Luis Mondragón	<b>40.</b>	Narciso Soriano	<b>67.</b>	Osman Ayala
14.	Wilian Zelaya	<b>41.</b>	Santos Soriano	<b>68.</b>	Taller

**PLAN DE DESARROLLO MUNICIPAL**

15.	Nelson Hernandes	<b>42.</b>	Delmira Armas	<b>69.</b>	Nancis Mendoza
16.	Luz Aguilar	<b>43.</b>	José Salinas	<b>70.</b>	Gonzalo Velásquez
17.	Alberto Soriano	<b>44.</b>	Efrin Méendez	<b>71.</b>	Cristian Castillo
18.	Guillermina Ordoñez	<b>45.</b>	Jacinto Méendez	<b>72.</b>	Fernando Torres
19.	Modesto Ordoñez	<b>46.</b>	Javier Huete	<b>73.</b>	Cesar Mendoza
20.	Dilcia Escalante	<b>47.</b>	José Huete	<b>74.</b>	Rosa Aguilar
21.	Santos Ayala	<b>48.</b>	Carlos Huete	<b>75.</b>	Brayan Peralta
22.	Guadalupe Ordoñez	<b>49.</b>	Rafael Soriano	<b>76.</b>	Miguel Mendoza
23.	Douglas Zelaya	<b>50.</b>	Alfredo Aguilar	<b>77.</b>	Lesli Martínez
24.	Oscar	<b>51.</b>	Adan Soriano	<b>78.</b>	Benigno Guevara
25.	Rigoberto Zelaya	<b>52.</b>	Esperanz a Zepeda	<b>79.</b>	Victoria Ochoa
26.	Rigoberto Soriano	<b>53.</b>	Jimi Hernánd ez	<b>80.</b>	Fredis Mendoza
27.	Oscar Rafael	<b>54.</b>	Roberto Martínez	<b>81.</b>	Margarita Velázquez

**PLAN DE DESARROLLO MUNICIPAL**

**Santa Emilia**

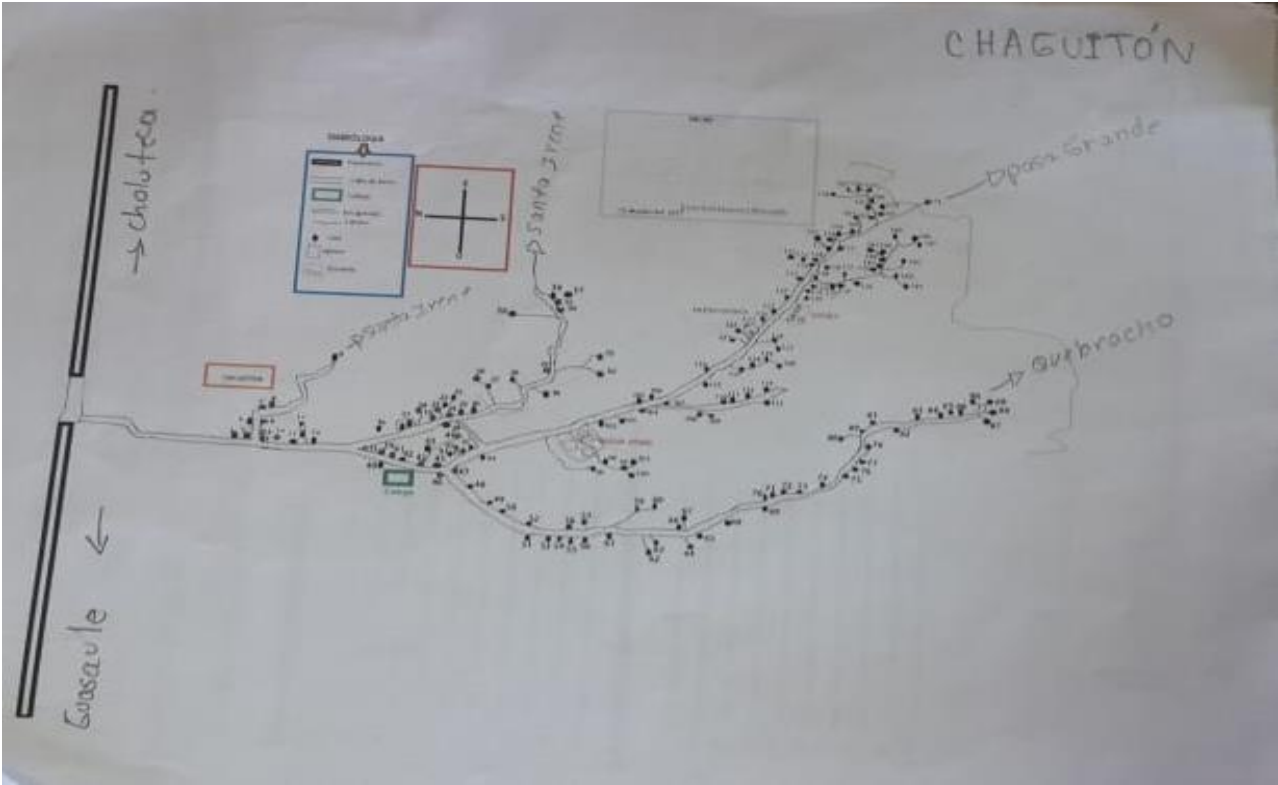


## PLAN DE DESARROLLO MUNICIPAL

Listado de # de casas Santa Emilia					
No.	Nombre	No.	Nombre	No.	Nombre
1.	Raúl Salinas	5.	Máximo Osorto	9.	Rafael Ortiz
2.	Roberto Gutiérrez	6.	Máximo Osorto	10.	Edis Centeno
3.	Roberto Gutiérrez	7.	Oscar Silva	11.	Feliciano Chavarría
4.	Roberto Gutiérrez	8.	Carlos Roberto	12.	Noel Ochoa

**PLAN DE DESARROLLO MUNICIPAL**

**Croquis Chaguiton**



**PLAN DE DESARROLLO MUNICIPAL**

<b>Listado de # de casas Chaguiton Santa Irene</b>					
No.	Nombre	No.	Nombre	No.	Nombre
1.	Pedro	<b>52.</b>	Ana C.	<b>103.</b>	Alfonso p.
2.	Rene G.	<b>53.</b>	Juan B.	<b>104.</b>	Mundo R.
3.	Irma Escobar	<b>54.</b>	Tomas Cruz	<b>105.</b>	Aida D.
4.	Rigoberto C.	<b>55.</b>	Alejandra C.	<b>106.</b>	Matilde M.
5.	Paulito	<b>56.</b>	Ester P.	<b>107.</b>	Petronila
6.	Rene Cruz	<b>57.</b>	Rodrigo G.	<b>108.</b>	Teresa
7.	Mario C.	<b>58.</b>	Marlenis G.	<b>109.</b>	Verónica E.
8.	Petronila V.	<b>59.</b>	José G.	<b>110.</b>	Pilo Z.
9.	Rosa Chavarría	<b>60.</b>	Aníbal	<b>111.</b>	Olvin Herrera
10.	Osiris Z.	<b>61.</b>	Norma P.	<b>112.</b>	Ever G.
11.	Denis R.	<b>62.</b>	Bernardino	<b>113.</b>	Marlen V.
12.	Juana P.	<b>63.</b>	Saúl P.	<b>114.</b>	Gissela A.
13.	Roberto	<b>64.</b>	Ana M.	<b>115.</b>	Dora P.
14.	Porfirio H.	<b>65.</b>	Rosalina H.	<b>116.</b>	Marta M.
15.	Selvin M.	<b>66.</b>	Félix	<b>117.</b>	María V.
16.	Kínder	<b>67.</b>	Pancho H.	<b>118.</b>	Asunción E.

## PLAN DE DESARROLLO MUNICIPAL


17.	Escuela	<b>68.</b>	Cristóbal	<b>119.</b>	José C.
18.	Escuela	<b>69.</b>	Justina P.	<b>120.</b>	Techa P.
19.	Escuela	<b>70.</b>	Delmira A.	<b>121.</b>	Héctor H.
20.	Calistro D.	<b>71.</b>	Marcio E.	<b>122.</b>	Delia H.
21.	Iglesia	<b>72.</b>	Bessi B.	<b>123.</b>	Ledy
22.	Iglesia	<b>73.</b>	Neptalis E.	<b>124.</b>	Alba M.
23.	Tomasa M.	<b>74.</b>	Keidi R.	<b>125.</b>	Donaldo H.
24.	Alida M.	<b>75.</b>	Vivian H.	<b>126.</b>	Carmen C.
25.	Neris Argeñal	<b>76.</b>	Sara P.	<b>127.</b>	Jorge C.
26.	Maritza H.	<b>77.</b>	Beatriz Z.	<b>128.</b>	Lilian G.
27.	Edis M.	<b>78.</b>	Celina Z.	<b>129.</b>	Santos H.
28.	Belsa E.	<b>79.</b>	Sabina M.	<b>130.</b>	María S.
29.	María G.	<b>80.</b>	Francisco M.	<b>131.</b>	Merlín A.
30.	Ángela H.	<b>81.</b>	María G.	<b>132.</b>	Leibi M.
31.	Ceydi H.	<b>82.</b>	Fulgencio C.	<b>133.</b>	Aleida M.
32.	Suani H.	<b>83.</b>	María M.	<b>134.</b>	Alba
33.	Sualyn G.	<b>84.</b>	Lucia C.	<b>135.</b>	Lorenzo
34.	Lorenzo H.	<b>85.</b>	Chalina G.	<b>136.</b>	Orlin A.
35.	Bessi V.	<b>86.</b>	Alejandra C.	<b>137.</b>	Rosa G.

**PLAN DE DESARROLLO MUNICIPAL**

36.	Ana C.	<b>87.</b>	Humberto R.	<b>138.</b>	Melvin H.
37.	Neylin A.	<b>88.</b>	Amparo Z.	<b>139.</b>	Francisco H.
38.	Betuel H.	<b>89.</b>	Julia E.	<b>140.</b>	Araceli A.
39.	Monchin Z.	<b>90.</b>	Silvia	<b>141.</b>	Visitación C.
40.	Yadira C.	<b>91.</b>	Ana G.	<b>142.</b>	María P.
41.	Juana M.	<b>92.</b>	Juana E.	<b>143.</b>	Angélica G.
42.	María G.	<b>93.</b>	Jorge	<b>144.</b>	Francisca P.
43.	Natividad	<b>94.</b>	Odis R.	<b>145.</b>	Orvelina C.
44.	Iglesia	<b>95.</b>	Josefina E.	<b>146.</b>	Ana Escalante
45.	Terencio G.	<b>96.</b>	Bertilia G.	<b>147.</b>	Marta G.
46.	Bila Cruz	<b>97.</b>	Iris E.	<b>148.</b>	Dimas G.
47.	Wilmer G.	<b>98.</b>	Iglesia	<b>149.</b>	Lemis G.
48.	Santos Cruz	<b>99.</b>	Melda E.	<b>150.</b>	Rita M:
49.	Elwin M.	<b>100.</b>	Albertina	<b>151.</b>	Marcos G.
50.	María G.	<b>101.</b>	Renierly	<b>152.</b>	Desocupada
51.	Lilian Z.	<b>102.</b>	Ana H.		

## PLAN DE DESARROLLO MUNICIPAL

### Posa Grande San Isidro



**Listado de # de casas Posa grande San Isidro**

No.	Nombre	No.	Nombre	No.	Nombre
1.	Aluci Pérez	31.	Manuel Pastrana	61.	Pedro Aguilar
2.	Noel Pérez	32.	Leandro Pastrana	62.	Hernán Aguilar
3.	Santos C.	33.	Gilberto Pastrana	63.	María O.
4.	Manuel Pérez	34.	Tomas Pastrana	64.	Mauricio Erazo
5.	Sevelina O.	35.	Nicolás Vásquez	65.	Beatriz M.

**PLAN DE DESARROLLO MUNICIPAL**

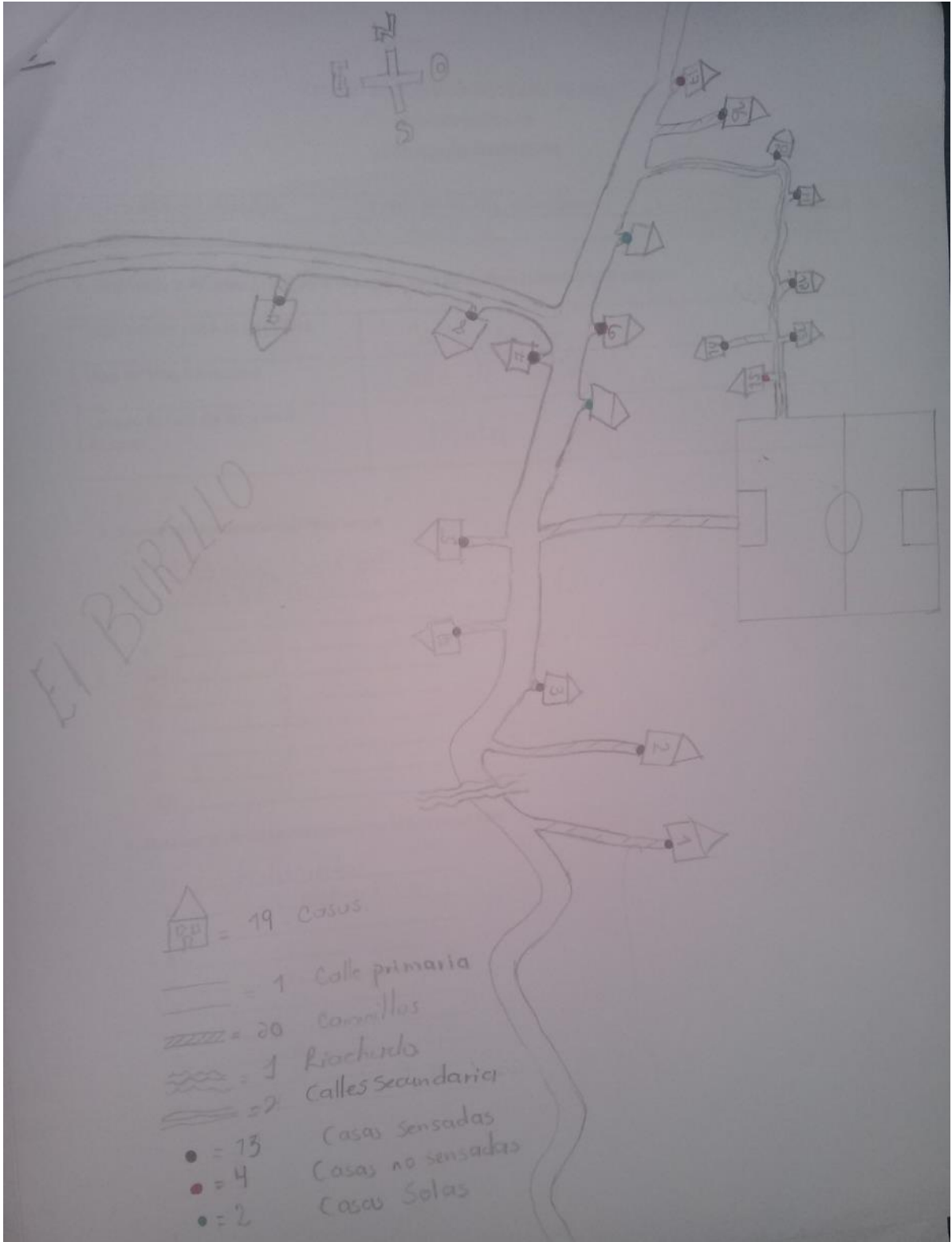
6.	Sevelina O.	<b>36.</b>	Luis Ramírez	<b>66.</b>	Silman N.
7.	David Montez	<b>37.</b>	Ana Hernández	<b>67.</b>	Alexander M.
8.	Noé Pérez	<b>38.</b>	Benigno Pastrana	<b>68.</b>	Juan M.
9.	Iglesia	<b>39.</b>	Iglesia	<b>69.</b>	Juan M.
10.	Silvina Aguilera	<b>40.</b>	Olvin P.	<b>70.</b>	Rudis G.
11.	Elvin Vásquez	<b>41.</b>	Ermis Pastrana	<b>71.</b>	Isidro
12.	Wilson Vásquez	<b>42.</b>	Elsis Aguilar	<b>72.</b>	Santos E.
13.	Rafael Hernández	<b>43.</b>	Selmo Pastrana	<b>73.</b>	David Montez
14.	Rigoberto Gómez	<b>44.</b>	José Pastrana	<b>74.</b>	Transito M.
15.	Valentín Gómez	<b>45.</b>	José Montez	<b>75.</b>	Francisco B.
16.	Nelsis Pastrana	<b>46.</b>	Silverio Mercado	<b>76.</b>	Rosita Láinez
17.	Lucas Pastrana	<b>47.</b>	Matilde Z.	<b>77.</b>	Jacinto B.
18.	Escuela	<b>48.</b>	Benedict o Mercado	<b>78.</b>	Francisco Láinez
19.	Rafael Hernández	<b>49.</b>	José Pastrana	<b>79.</b>	Virgilio Escalante

**PLAN DE DESARROLLO MUNICIPAL**

20.	Armando Vásquez	<b>50.</b>	Jorge Corrales	<b>80.</b>	Pascual Escalante
21.	Teonila Méndez	<b>51.</b>	Elvia	<b>81.</b>	Pedro V.
22.	Wilmer Méndez	<b>52.</b>	Orbin Mercado	<b>82.</b>	Santos P.
23.	Héctor Méndez	<b>53.</b>	Eliseo Mercado	<b>83.</b>	Nerio Montez
24.	Ever Ramírez	<b>54.</b>	Olman S.	<b>84.</b>	Teódulo Estrada
25.	Gabriela Hernández	<b>55.</b>	Cándido Corrales	<b>85.</b>	Roger Estrada
26.	Romelia M.	<b>56.</b>	José M.	<b>86.</b>	Cristóbal Gómez
27.	María Pastrana	<b>57.</b>	Petrona Montalván	<b>87.</b>	Clemente Pastrana
28.	Alcides Vásquez	<b>58.</b>	Manuel P.	<b>88.</b>	Rigoberto Gómez
29.	Lionza Martínez	<b>59.</b>	Juan Mercado		
30.	Maximina P.	<b>60.</b>	Dimas Aguilar		

# PLAN DE DESARROLLO MUNICIPAL

## El Burillo

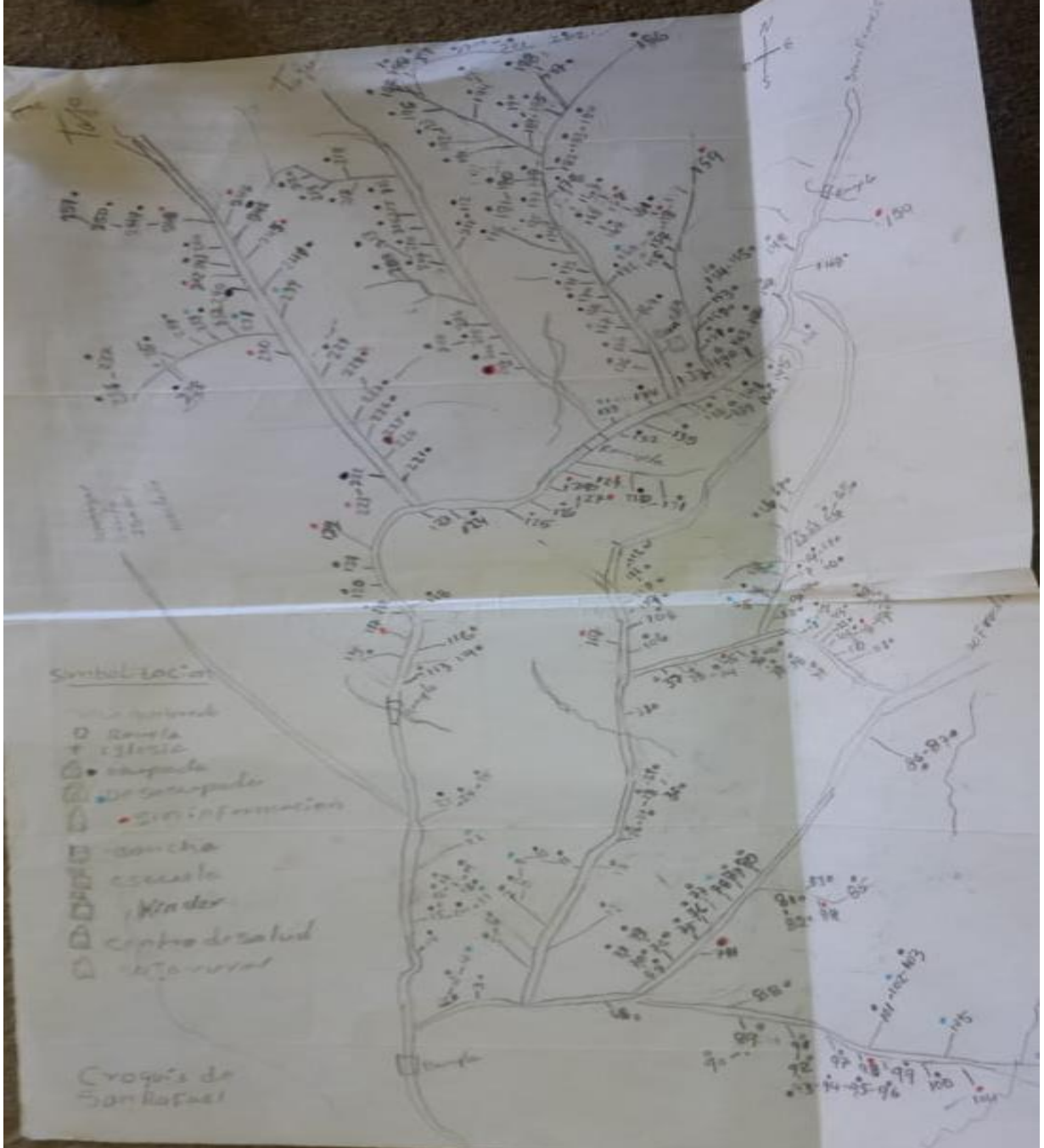


## PLAN DE DESARROLLO MUNICIPAL

Listado de # de casas El Burrillo					
No.	Nombre	No.	Nombre	No.	Nombre
1.	Santos Dionicio	7.	Martha Aguirre	13.	Andrés Aguilar
2.	Miguel Martínez	8.	Carlos Aguilar	14.	German Nieto
3.	Santos Guillen	9.	José Maradiaga	15.	Israel Ochoa
4.	Kendi Aguirre	10.	Víctor Maradiaga	16.	Carlos Maradiaga
5.	Silvia Nieto	11.	Martha Martínez	17.	Noé Maradiaga
6.	Aparicio V.	12.	Apolinario Aguilar		

# PLAN DE DESARROLLO MUNICIPAL

## Sa Rafael



**PLAN DE DESARROLLO MUNICIPAL**

<b>Listado de # de casas San Rafael</b>					
No.	Nombre	No.	Nombre	No.	Nombre
1.	Mariana g.	<b>85.</b>	Bermori rivera	<b>169.</b>	Rolando b.
2.	Mariana g.	<b>86.</b>	Alfredo herrera	<b>170.</b>	Iglesia
3.	Abertina q.	<b>87.</b>	Quintin Alonso	<b>171.</b>	Ivan b.b.
4.	Gloria g.	<b>88.</b>	Paula Argueta	<b>172.</b>	Felicita herrera
5.	Reina g.c.	<b>89.</b>	Concepci on g.	<b>173.</b>	Efrain b.
6.	Denis Javier c.	<b>90.</b>	Fredy e. v.	<b>174.</b>	Glevi g.
7.	Alejandro c.	<b>91.</b>	Santos melecio	<b>175.</b>	Wilmer f. z.
8.	Bayron c.	<b>92.</b>	Ana victoria p.	<b>176.</b>	Lucila lindo
9.	Simona c.	<b>93.</b>	Victor m. g.	<b>177.</b>	Hector h.
10.	Gonzalo g.	<b>94.</b>	Inmer m. g.	<b>178.</b>	Gloria lindo
11.	Juana o.g.	<b>95.</b>	Douglas a. g.	<b>179.</b>	Maria lindo
12.	Javier Mendieta	<b>96.</b>	Juan a. c.	<b>180.</b>	Humberto lindo

**PLAN DE DESARROLLO MUNICIPAL**

13.	Máximo Gonzales	<b>97.</b>	Victoria a. d.	<b>181.</b>	Alexi p.
14.	Santos r.a.	<b>98.</b>	Jehovi herrera	<b>182.</b>	Oniel a.
15.	Denis linares	<b>99.</b>	Isaias aguirre	<b>183.</b>	Israel a.
16.	Nicolaza a.	<b>100.</b>	Miguel aguirre	<b>184.</b>	Jairo a.
17.	Jose amando c.	<b>101.</b>	Hernan Ordoñez	<b>185.</b>	Jose f. g.
18.	Maria e. l.	<b>102.</b>	Herminio m.	<b>186.</b>	Eddi flores
19.	Maria argentina	<b>103.</b>	Marian felix m.	<b>187.</b>	Modesto h.
20.	Máximo linares	<b>104.</b>	Wilson p.	<b>188.</b>	Reinaldo g.
21.	Carlos linares	<b>105.</b>	Javier m.	<b>189.</b>	Jose santos
22.	Marvin peres	<b>106.</b>	Deni yobani h.	<b>190.</b>	Luis Enrrique
23.	Renieris m.	<b>107.</b>	Alicia m.	<b>191.</b>	Wilberto z.
24.	Alquileo l.	<b>108.</b>	Oscar Noel	<b>192.</b>	Durman n.
25.	Erasto A.	<b>109.</b>	Sipriano cruz	<b>193.</b>	Olvin A. R
26.	Julian P.	<b>110.</b>	Iglesia c.a.	<b>194.</b>	Jose A.H.
27.	Edis armando	<b>111.</b>	Aulas de clases	<b>195.</b>	Levis Leix

**PLAN DE DESARROLLO MUNICIPAL**

28.	Santos m.	<b>112.</b>	Yoni Montoya	<b>196.</b>	Mercedes G
29.	Floriselva m.	<b>113.</b>	Hector m.c.	<b>197.</b>	Emilio G
30.	Oscar i.m.	<b>114.</b>	Jose a. h.	<b>198.</b>	Felix P.G
31.	Nectali m.	<b>115.</b>	Apolonio o.	<b>199.</b>	Dora Nicolasa
32.	Saul Godoy	<b>116.</b>	Santiago a. v.	<b>200</b>	Marvin A
33.	Rosalvina s.	<b>117.</b>	Marco herrera	<b>201.</b>	Maria S. H
34.	Alexi g.	<b>118.</b>	Gerson herrera	<b>202.</b>	Santo R. N.
35.	Mario salina	<b>119.</b>	Eli zepeolsa	<b>203.</b>	Gersan H
36.	Reye Godoy	<b>120.</b>	Eliz zepeda	<b>204.</b>	Samuel H
37.	Purificación g.	<b>121.</b>	Julia Esther m.	<b>205.</b>	Sotera Z
38.	Francisco z.	<b>122.</b>	Julio m.	<b>206.</b>	Roger J. H.
39.	Verónica h.	<b>123.</b>	Argeria h.	<b>207.</b>	Eugenio H
40.	Jose a.m.o.	<b>124.</b>	Durman a. h.	<b>208.</b>	Ernesto A
41.	Inmer a.g.	<b>125.</b>	Jorge a. h.	<b>209.</b>	Nixon A
42.	Isidoro cruz	<b>126.</b>	Mariana h.	<b>210.</b>	Delia E. H
43.	Guada lope c.	<b>127.</b>	Javier m.	<b>211.</b>	Francisco C

**PLAN DE DESARROLLO MUNICIPAL**

44.	Juan agustin	<b>128.</b>	Jose elias a.	<b>212.</b>	Francisco C
45.	Francis flores	<b>129.</b>	Carolina a.	<b>213.</b>	Alonso M
46.	Nilcen maria	<b>130.</b>	Balto m.	<b>214.</b>	Noel Herrera
47.	Jose Antonio m.	<b>131.</b>	Marcos m.	<b>215.</b>	Franklin H
48.	Nelson e. f.	<b>132.</b>	Susana Zelaya	<b>216.</b>	Celso G
49.	Máximo flores	<b>133.</b>	Esther peralta	<b>217.</b>	Santo R.G
50.	Ricardo m.	<b>134.</b>	Modesto p.	<b>218.</b>	Mario A
51.	Leonel gomes	<b>135.</b>	Iglesia católica	<b>219.</b>	Randolfo
52.	Jerson osiel h.	<b>136.</b>	Gloria m.	<b>220.</b>	Marco Meza
53.	Sebastian h.	<b>137.</b>	Daniel b.	<b>221.</b>	Jose del Carmen
54.	Santos herrera	<b>138.</b>	C.B. y escuela	<b>222.</b>	Ana M
55.	Enrrique b.	<b>139.</b>	Floribel m.	<b>223.</b>	Matilde M
56.	Jairo velasquez	<b>140.</b>	Rafael m.	<b>224.</b>	Caja Rural
57.	Wilfredo g.	<b>141.</b>	Kínder	<b>225.</b>	Gaspar Marcia
58.	Sofonia h.	<b>142.</b>	Centro comunal	<b>226.</b>	Isael H
59.	Jose luis z.	<b>143.</b>	Elmer r.	<b>227.</b>	Ariel H

**PLAN DE DESARROLLO MUNICIPAL**

60.	Francisco j.	<b>144.</b>	Elmer r.	<b>228.</b>	Manuel H
61.	Eduin r. z.	<b>145.</b>	Adalberto m.	<b>229.</b>	Dimas H
62.	Tomas z.	<b>146.</b>	Juan baustista	<b>230.</b>	Francisca V
63.	Lino adan z.	<b>147.</b>	Raul herrera	<b>231.</b>	Elka M
64.	Wilson h. l.	<b>148.</b>	Emilio peralta	<b>232.</b>	Cristóbal E
65.	Jose a. ruiz	<b>149.</b>	Ever r.	<b>233.</b>	Melvin E
66.	Centro de salud	<b>150.</b>	Raul Gonzales	<b>234.</b>	Eugenio G
67.	Juan pablo e.	<b>151.</b>	Filomeno h.	<b>235.</b>	Evenor E
68.	Santo Ofelia	<b>152.</b>	Carlos Abel h.	<b>236.</b>	Edgardo L
69.	Francisco m.	<b>153.</b>	Antonio h.	<b>237.</b>	Marina L
70.	Donal f. n.	<b>154.</b>	Moises b.	<b>238.</b>	Carlo H.R
71.	Juan r. c.	<b>155.</b>	Moises b.	<b>239.</b>	Elda Mirian
72.	Teodoro m.	<b>156.</b>	Marlon a.g.	<b>240.</b>	Samuel O
73.	Enelcio m.	<b>157.</b>	Jose r. p.	<b>241.</b>	Evenor M
74.	Adelina g.	<b>158.</b>	Olman m.	<b>242.</b>	Humberto H
75.	Miguel a. g.	<b>159.</b>	Bayron m.	<b>243.</b>	Camilo A

## PLAN DE DESARROLLO MUNICIPAL

76.	Eugenio e.	<b>160.</b>	Sulema i. p.	<b>244.</b>	Samuel B
77.	Jose angel r.	<b>161.</b>	Jose e. z.	<b>245.</b>	Alexi M
78.	Walter r.	<b>162.</b>	Santos m. z.	<b>246.</b>	Elda M
79.	Erick Emiliano	<b>163.</b>	Jose m. z.	<b>247.</b>	Consuelo M
80.	Jorge Noel	<b>164.</b>	Santos Israel z.	<b>248.</b>	Federico G
81.	Maria azucena	<b>165.</b>	Rigoberto z.	<b>249.</b>	Abilio A
82.	Francisco Noel	<b>166.</b>	Kelin a. h.	<b>250.</b>	Juana G
83.	Kelvin jose g.	<b>167.</b>	Rolando m.	<b>251.</b>	Maximiliano
84.	Federico rovera	<b>168.</b>	Isaias b.		

**PLAN DE DESARROLLO MUNICIPAL**

**El Obraje**



**PLAN DE DESARROLLO MUNICIPAL**

<b>Listado de # de casas Obraje</b>					
No.	Nombre	No.	Nombre	No.	Nombre
1.	Pedro Flores	<b>130.</b>	Cesar Martínez	<b>258.</b>	Teodora Rodriguies
2.	Odis Escobar	<b>131.</b>	Edras Aguirres	<b>259.</b>	Mayina Martinez
3.	Denis Morales	<b>132.</b>	Lemuel Aguirre	<b>260.</b>	Tomar Betanco
4.	Nelson Ramírez	<b>133.</b>	Lemuel Aguirre	<b>261.</b>	Vicente Mendez
5.	Cleotilde Oviedo	<b>134.</b>	Calletano vaca	<b>262.</b>	Dinia E. Cadena
6.	Esmeralda Erazo	<b>135.</b>	Juan Gonzales	<b>263.</b>	Rosa M. Mendez
7.	María Silva	<b>136.</b>	Vicente Martínez	<b>264.</b>	Carlos E. Lainez
8.	Roger García	<b>137.</b>	Henry Martines	<b>265.</b>	Pedro A. Mendez
9.	Darwin Aguirre	<b>138.</b>	Ciomara Martínez	<b>266.</b>	Santos N. Velasquez
10.	Rolando Martínez	<b>139.</b>	Marlen Martinez	<b>267.</b>	Santos R. Velasquez
11.	Berta Martínez	<b>140.</b>	Benancio Martines	<b>268.</b>	Adela G. Chavarria
12.	Fabio Mandes	<b>141.</b>	Bernardo Martinez	<b>269.</b>	Damiana Rodrigues

**PLAN DE DESARROLLO MUNICIPAL**

13.	Valeranio Silva	<b>142.</b>	Jerónimo Velásquez	<b>270.</b>	Pedro P. Reyes
14.	Edis Morales	<b>143.</b>	Leonila Mondragón	<b>271.</b>	Walter N. Reyes
15.	Pablo Aguirre	<b>144.</b>	Luis Martínez	<b>272.</b>	Circuncion Betanco
16.	José Linares	<b>145.</b>	Leyda vaca	<b>273.</b>	Erlin Ulicer Gonzales
17.	Nicolas Laines	<b>146.</b>	Modesto Ponse	<b>274.</b>	Maria T. Chavarria
18.	Marta Martines	<b>147.</b>	Luz Pinel	<b>275.</b>	Maryina Martines
19.	Jonatan Aguirre	<b>148.</b>	Deysi Mendoza	<b>276.</b>	Andres Chavarria
20.	Lilian Erazo	<b>149.</b>	María Cruz	<b>277.</b>	Digna M. Estrada
21.	Lextis Erazo	<b>150.</b>	Cristóbal Cadena	<b>278.</b>	Jose E. Reyes
22.	Herman Aguirre	<b>151.</b>	Tonys Andino	<b>279.</b>	Joaquin B. Argeñal
23.	Dodani Erazo	<b>152.</b>	Fernando Andino	<b>280.</b>	Pedro P. Argeñal
24.	Selvin Morales	<b>153.</b>	Fidel Duron	<b>281.</b>	Martha I. Rodrigues
25.	José Cadena	<b>154.</b>	Victoria Cruz	<b>282.</b>	Eucebio Mendez
26.	Marisela Argeñal	<b>155.</b>	Yolanda Cruz	<b>283.</b>	Mayra Y. Mendez

## PLAN DE DESARROLLO MUNICIPAL

27.	Arnulfo Argeñal	<b>156.</b>	Wilberto Martinez	<b>284.</b>	Felicita Maradiaga
28.	Carlos Cadena	<b>157.</b>	Nelson Argeñal	<b>285.</b>	Felicita Maradiaga
29.	Ismael Argeñal	<b>158.</b>	Nelson Argeñal	<b>286.</b>	Cristobal Flores
30.	Pascual Duron	<b>159.</b>	Monte Sinaí	<b>287.</b>	Aristides Ordoñez
31.	Cesar Argeñal	<b>160</b>	Maris Andino	<b>288.</b>	Aristiddes Ordoñez
32.	Juan f. Duron	<b>161.</b>	Maris Andino	<b>289.</b>	Bernardo Velasquez
33	Edit A. Duron	<b>162.</b>	Cándido Martinez	<b>290.</b>	Gloria E. Mendez
34.	Rafael Argeñal	<b>163.</b>	Kínder	<b>291.</b>	Suani C. Mendez
35	Santos J. Duron	<b>164.</b>	Teodora Aguirres	<b>292.</b>	Teodora Chavarria
36.	José S. Aguirre	<b>165.</b>	Desocupa do	<b>293.</b>	Teresa Mendez
37.	Cenia Y. Estrada	<b>166.</b>	Juana M. Aguirres	<b>294.</b>	Oscar Soriano
38.	Aura Lidia Zepeda	<b>167.</b>	Aleyda oliva	<b>295.</b>	Emilio Zepeda
39.	María A. Escalante	<b>168.</b>	Escuela	<b>296.</b>	Felipe Zepeda
40.	Juan A. Herrera	<b>169.</b>	Delmis Martines	<b>297.</b>	Ambrocio E. Mendez
41.	Marvin Escalante	<b>170.</b>	Juan F. Carrasco	<b>298.</b>	Cesar Mendez

## PLAN DE DESARROLLO MUNICIPAL

42.	Sergio Argeñal	<b>171.</b>	Juan F. Carrasco	<b>299.</b>	Ambrocio E.Mendez
43.	Erlin Argeñal	<b>172.</b>	Abimael Laines	<b>300.</b>	Amanda Martinez
44.	Kevin J. Herrera	<b>173.</b>	Juan Laines	<b>301.</b>	Besy Martinez
45.	Héctor Godoy	<b>174.</b>	Juan A. Laines	<b>302.</b>	Modesta Mendez
46.	Valerio A. Huete	<b>175.</b>	Cristóbal Laines	<b>303.</b>	Antonio Navarrete
47.	Juan Morales	<b>176.</b>	Leonso Martines	<b>304.</b>	Modesta Martinez
48.	Juan Morales	<b>177.</b>	María Martinez	<b>305.</b>	Esperanza Estrada
49.	Erlin E. Morales	<b>178.</b>	Eduin Gonzales	<b>306.</b>	Yelvin Soriano
50.	Fátima Morales	<b>179.</b>	David S. Mareno	<b>307.</b>	Pablo Fuentes
51.	Adrian Morales	<b>180.</b>	Kevin Josué Herrera		<b>308.</b> Yobani Najar
52.	Fatima Morales	<b>181.</b>	Wilfredo Méndez		<b>309.</b> yonso o. Gómez
53.	Cristian Morales	<b>182.</b>	Rosa M. Martinez		<b>310.</b> Plata
54.	Santos C. Morales	<b>183.</b>	Anastacio Martines		<b>311.</b> Claudio Cadena
55.	Santos C. Morales	<b>184.</b>	Eber I. Duron		<b>312.</b> Melvin Rodrigué

**PLAN DE DESARROLLO MUNICIPAL**

56.	Juan Morales	<b>185.</b>	Santiago Argeñal		313.melvin Laines
57.	Juan Morales	<b>186.</b>	Marisel Argeñal		314 .alba Rodrigues
.58.	Santos Morales C.	<b>187.</b>	José C. Duron		315. Oscar Salgado
59.	Miguel O. Zepeda	<b>188.</b>	José C. Duron		316. Lesvin Betanco
60.	Concepción Morales	<b>189.</b>	-centro De Salud		317. Jose Alvarado
61.	Osman Morales	<b>190.</b>	Roberto Solano		318. Francisca A.
62.	Fernando Ramires	<b>191.</b>	Iglesia Católica		319. Reynaldo A.
63.	Clementino Vides	<b>192.</b>	Misael Antonio M.		320. Jorge Martines
64.	Juan Ramires	<b>193.</b>	Fernando E. Gonzales		321. Santos Cruz
65.		<b>194.</b>	José Domínguez		322. Santos Salinas
66.	Juan De Dios	<b>195.</b>	Julián A. Martines		323. Walter Soriano
67.	Ericson Ariel	<b>196.</b>	Julián A. Martinez		324. Marcelino S.
68.	Eduar Aguirre	<b>197.</b>	Araceli Martinez		325. Carlos Salinas

**PLAN DE DESARROLLO MUNICIPAL**

69.	Dinora Morales	<b>198.</b>	Roger Aguirre		326. Magneli Y.
70.	Desavitada	<b>199.</b>	Damaris Aguirres		327. Wil Ordoñez
71.	Mariano De Jesús	<b>200.</b>	Glenda Martines		328. Segunda
72.	José Santos Morales	<b>201.</b>	Felis Pedro Cadenas		329. Adolfo Laines
73.	Héctor R. Nuñez	<b>202</b>	Yoni Zepeda		330. Julio Laines
74.	José A. Duron	<b>203.</b>	Yelson Espinoza		331. Carlos Navarrete
75.	José F. Ramires	<b>204.</b>	Avisai Espinoza		332. Santos M. Cruz
76.	José F. Ramires	<b>205.</b>	Juan P. Moreno		333. Pedro Herrera
77.	Walter Martínez	<b>206.</b>	Janire M. Mendoza		334. Patricia Cuello
78.	José D. Mendoza	<b>207.</b>	Félix Pedro Avila		335. Juana Soriano
79.	Valeriano Maradiaga	<b>208</b>	Matilde Zepeda		336. Taller Mecánico
80.	Silverio Cruz	<b>209.</b>	Luz María Avila		337. Nectaly M.
81.	Domile Hernandez	<b>210.</b>	Pedro Rodríguez		338. Apóstoles

**PLAN DE DESARROLLO MUNICIPAL**

82.	Carlos Palma	<b>211.</b>	Graciela Zepeda		339. Tito Mendoza
83.	Electerio Palma	<b>212.</b>	Alfonso Rodríguez		340. Cruz Argeñal
84.	Lácteos Villa Sur	<b>213.</b>	Víctor Rodríguez		341. Antonio Peralta
85.	Oficina Comunitaria	<b>214.</b>	Santos Carranza		342. Ramon I Zepeda
86.	Iglesia Esmirna	<b>215.</b>	Ilda I. Godoy		343. Jose A. Zepeda
87.	Roger A. García	<b>216.</b>	Reina I. Ochoa		344. Antonio Miranda
88.	Iglesia A. N	<b>217.</b>	Fredis Muños		345. Salvado Laines
89.	Julio Corrales	<b>218.</b>	Enrique Martinez		346. Ermelinda Z.
90.	Marvin Escalante	<b>219.</b>	Santos P. Martinez		347. Lácteos Finlandia
91.	Feliciano Zuniga	<b>220.</b>	Fredis Y. Muñoz		348. Sato Cadena
92.	Blanca Zuniga	<b>221.</b>	Darwin R. Gómez		349. Denis Peralta
93.	Esmeralda Zuniga	<b>222.</b>	Cesar Miranda		350. Filadelfo Menjia
94.	Suyapa Zuniga	<b>223.</b>	Nelson Laines		351. Santos Cadena
95.	Benigno Soriano	<b>224.</b>	Olman Peralta		352. Francisco Mejía

**PLAN DE DESARROLLO MUNICIPAL**

96.	Julia A. Mercado	<b>225.</b>	Junior Méndez		353. Carlos Aguilera
97.	José A. Mercado	<b>226.</b>	Julio M. Varquero		354. Luis Aguilera
98.	José O. Zuniga	<b>227.</b>	Luis A. Biches		355. Maria J. Mejía
99.	José C. Cruz	<b>228.</b>	Kevin Zelaya		356. Juan Cruz
100.	Angélica Cruz	<b>229.</b>	Ricardo Mendoza		357. Edit Cruz
101.	Wilson Maradiaga	<b>230.</b>	Salvador Rodríguez		358. Elizabeth A.
102.	Santos Y. Zuniga	<b>231.</b>	Adán Aguirre		359. Eduin Aguirre
103.	Seydi Laines	<b>232.</b>	Daniel Gonzales		360. Héctor Linares
104.	Esaú Espinoza	<b>233.</b>	Alexis Zepeda		361. Marco Mendez
105.	Jesús Fidencio	<b>234.</b>	Mario Gonzales		362. Wilfredo M.
106.	José Feliciano	<b>235.</b>	Juan F. Gonzales		363. Valentín Gómez
107.	Sandra Y. Soriano	<b>236.</b>	Lucidalia Mejilla		364. Andres Mendez
108.	Marta L. Martínez	<b>237.</b>	María S. Herrera		365. Denis Mendes
109.	Pedro J. Cruz	<b>238.</b>	Francisco Zepeda		366. Mariano M.

**PLAN DE DESARROLLO MUNICIPAL**

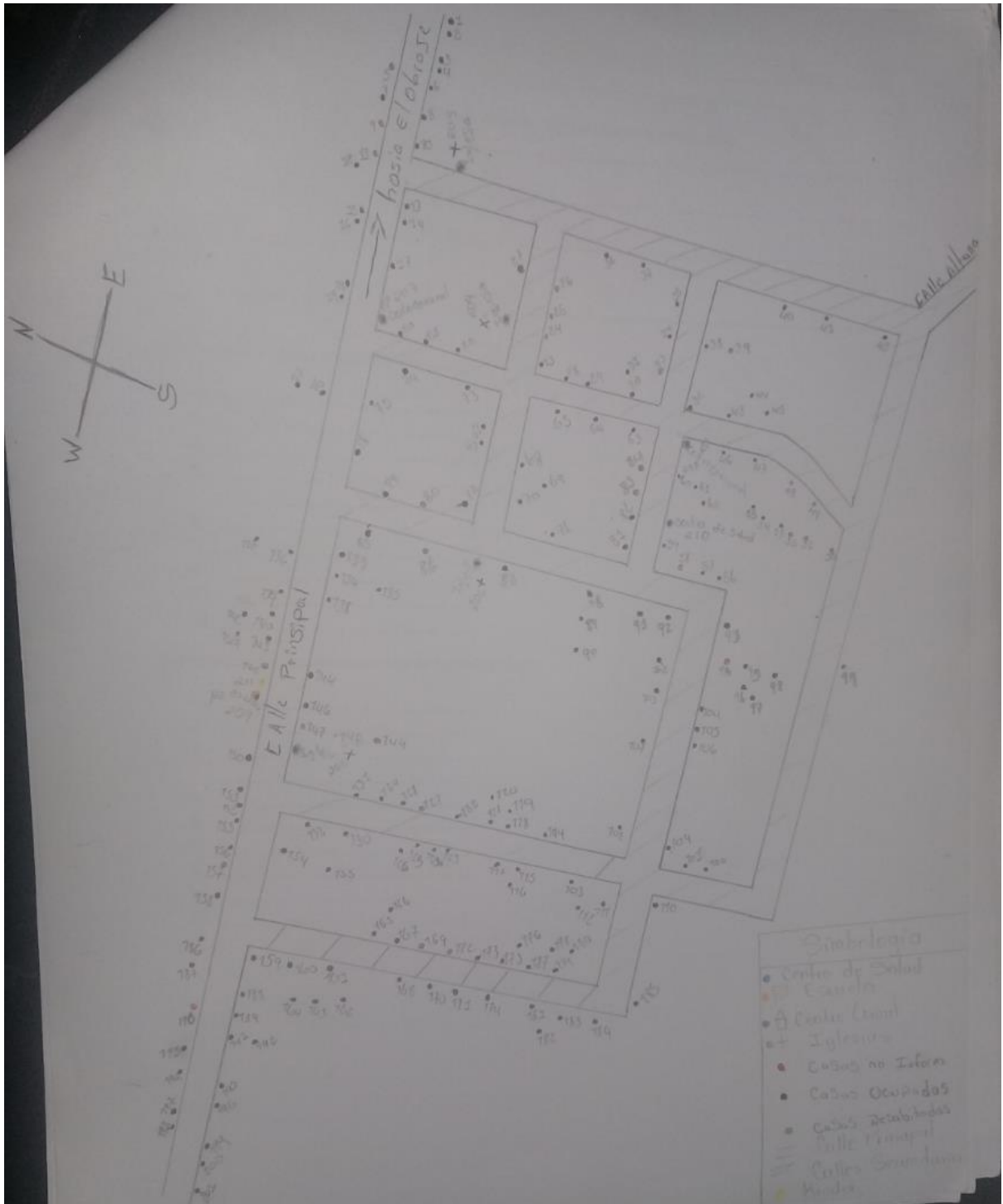
110.	Lucia Gomes	<b>239.</b>	Victoria Zepeda		367. Vicente Gómez
111.	Ramón E. Reyes	<b>240.</b>	Marvin S. Zuniga		368. Petrona E.
112.	Luis E. Reyes	<b>241.</b>	Santos P. Estrada		369. Reinaldo M.
113.	Roberto Duron	<b>242.</b>	Roger García		370. Jose Luis M.
114.	Roni J. Argeñal	<b>243.</b>	Asunción Aguirre		371. Eduin Sánchez
115.	Pedro J. Duron	<b>244.</b>	Felipa V. Marcia		372. Doris Gomes
116.	Orlin Carrasco	<b>245.</b>	Felipa V. Marcio		373. Martin Gómez
117.	Simion Argeñal	<b>246.</b>	Gloria A. Betancourt		374. Pedro Gómez
118.	Graciela Duron	<b>247.</b>	Emna Muños		375. Eduvino M.
119.	José D. Duron	<b>248.</b>	Jerónimo Montes		376. Valeriano
120.	Hilario Duron	<b>249.</b>	Mirna Martines		377. Felix Gómez
121.	Edas Aguirre	<b>250.</b>	José M. Muños		378. Ricardo Mejia
122.	Edas Aguirre	<b>251.</b>	José M. Muños		379. Adoni Varela
123.	Carmen Herrera	<b>252.</b>	Valentín Mercado		380. Julio Escalante

## PLAN DE DESARROLLO MUNICIPAL

124.	Orlimin Argeñal	<b>253.</b>	Agusto Martinez		381. Eugenio E.
125.	Santos Montes	<b>254.</b>	Evelin Martinez		382. Exón Gómez
126.	José Sánchez	<b>255.</b>	Leyla Días		383. Santos Candania
127.	Joel Gonzales	<b>256.</b>	Marlon Duron		384. Marcelino E.
128.	Rene Cruz	<b>257.</b>	Teresa Martinez		385 Misael Aguirre

# PLAN DE DESARROLLO MUNICIPAL

## Los Prados #1



**PLAN DE DESARROLLO MUNICIPAL**

<b>Listado de # de casas los prados #1</b>					
No.	Nombre	No.	Nombre	No.	Nombre
1.	José Aguilar	<b>72.</b>	Ana Garcia	<b>143.</b>	Cristobal Amador
2.	wil Aguilar	<b>73.</b>	Herman Reyes	<b>144.</b>	Pedro Amador
3.	Nidia Ramires	<b>74.</b>	Maria Hernandes	<b>145.</b>	Neli Hernández
4.	Ondina Garcia	<b>75.</b>	Ventura Amador	<b>146.</b>	Marcio Bonilla
5.	Candido Aguilar	<b>76.</b>	Leonardo Amador	<b>147.</b>	Alba Genara
6.	Josefa Garcia	<b>77.</b>	Marlen Osorto	<b>148.</b>	Pastor Hernandez
7.	Graciela Amador	<b>78.</b>	Marisela Amador	<b>149.</b>	Karlo Genaro
8.	Alba Garcia	<b>79.</b>	Wilfredo Escobar	<b>150.</b>	Orlin Caulavez
9.	Leonardo Rodriguez	<b>80.</b>	Ober Herrera	<b>151.</b>	Nieves Ramos
10.	Diana Amador	<b>81.</b>	Natalio Velasque	<b>152.</b>	Evelin Cruz
11.	Gertudis Rodrigues	<b>82.</b>	Nancy Herrera	<b>153.</b>	Mario Galvez
12.	Norma Espinal	<b>83.</b>	Adelino Bonilla	<b>154.</b>	Mario Barahona
13.	Melkiades M.	<b>84.</b>	Marlo Hernandez	<b>155.</b>	Jose Cabrera

**PLAN DE DESARROLLO MUNICIPAL**

14.	Rixi Zepeda	<b>85.</b>	Merari Reyes	<b>156.</b>	Nelis Ramos
15.	Maria Amador	<b>86.</b>	Oswaldo Canales	<b>157.</b>	Moises Estrada
16.	Yelsi Rivera	<b>87.</b>	Reyes Gonzales	<b>158.</b>	Marlo Chavarria
17.	Alfonso Sanches	<b>88.</b>	Maria Quirós	<b>159.</b>	Olvin Garcia
18.	Marta Amador	<b>89.</b>	Fredy Umanza	<b>160.</b>	Areli Garcia
19.	Silvia Sanchez	<b>90.</b>	Julio Rodriguez	<b>161.</b>	Ismael Pineda
20.	Santo Osorto	<b>91.</b>	Jose López	<b>162.</b>	Ana Garcia
21.	Kelin Moreno	<b>92.</b>	Mario Herrera	<b>163.</b>	Eduin Garcia
22.	Melvin Alvarado	<b>93.</b>	Mario Cabrera	<b>164.</b>	Juana Garcia
23.	Julia Torres	<b>94.</b>	Sinthia Sierra	<b>165.</b>	Claudio Molina
24.	Medardo Her.	<b>95.</b>	Daniel Cruz	<b>166.</b>	Mario Cabrera
25.	Blanca Hernandez	<b>96.</b>	Jenaro Peralta	<b>167.</b>	Mario Aguirre
26.	Evelin Hernandez	<b>97.</b>	Wendy Rodriguez	<b>168.</b>	Mario Canales
27.	Genaro Trigalo	<b>98.</b>	Olim Umanza	<b>169.</b>	Julián Carrasco
28.	Yensi Cabrero	<b>99.</b>	Jodilan Bonilla	<b>170.</b>	Karla Amador

**PLAN DE DESARROLLO MUNICIPAL**

29	Teresa Martinez	<b>100.</b>	Deimy Paz	<b>171.</b>	Jose Garcia
30.	Bertin Caballero	<b>101.</b>	Rosario Cruz	<b>172.</b>	Karla Hernández
31.	Ermelindo Aguilar	<b>102.</b>	Jeilin Moreno	<b>173.</b>	Jose Reyes
32.	Santo Hernandez	<b>103.</b>	Silvia Betancourt	<b>174.</b>	Ada Aguilar
33.	Vilma Cabrero	<b>104.</b>	Brayan Alvarado	<b>175.</b>	Mario Mejia
34.	Victor Aguilar	<b>105.</b>	Ariel Alvarado	<b>176.</b>	Oneyda Velasque
35.	Marta Cabrero	<b>106.</b>	German Amador	<b>177.</b>	Felix Cruz
36.	Tiofilo Hernandez	<b>107.</b>	Manuel Garcia	<b>178.</b>	Osmar Cortes
37.	Luis Linares	<b>108.</b>	Santo Garcia	<b>179.</b>	Emanuel Lagos
38.	MartaTrigero	<b>109.</b>	Maria Muños	<b>180.</b>	Elver Salasar
<b>39.</b>	Modesto Trigero	<b>110.</b>	Kenia Estrada	<b>181.</b>	Victoria cruz
40.	Alidar Estrada	<b>111.</b>	Santo Reyes	<b>182.</b>	Francisco Pastrana
41.	Petronila H.	<b>112.</b>	Cosme Reyes	<b>183.</b>	Avila Lagos
42.	Wendy Garcia	<b>113.</b>	Antonio Pinel	<b>184.</b>	Franklin Marcia

## PLAN DE DESARROLLO MUNICIPAL

43.	Mario Triguero	<b>114.</b>	Sandra Rodrigues	<b>185.</b>	Maria Garcia
44.	Liliana Flores	<b>115.</b>	Mario Guevara	<b>186.</b>	Jorge Sanches
45.	Yuynior Estrada	<b>116.</b>	Vicente Zepeda	<b>187.</b>	Diccia Amador
46.	Javier Rodrigues	<b>117.</b>	Fátima Salazar	<b>188.</b>	Rina Garcia
47.	Edith Davila	<b>118.</b>	Armejo Duron	<b>189.</b>	Isaias Estrada
48.	Wil Rodrigues	<b>119.</b>	Sandy Centeno	<b>190.</b>	Bernardo Hernandez
49.	Maria Rodrigues	<b>120.</b>	Florisendo Pares	<b>191.</b>	Santo Zepeda
50.	Maria Quiroz	<b>121.</b>	Bertilio Duron	<b>192.</b>	Douglas Lagos
51.	Isidro Rodrigues	<b>122.</b>	Santo Ramos	<b>193.</b>	Alma Reyes
52.	Norma Maradiaga	<b>123.</b>	Bet. Gevara	<b>194.</b>	Romario Amador
53.	Graciela Amador	<b>124.</b>	Ingrid Hernandez	<b>195.</b>	Victa Salinas
54.	Dilcia Amador	<b>125.</b>	Teodoro Maldonado	<b>196.</b>	Romario Amador
55.	Jennifer Zelaya	<b>126.</b>	Jose Hernandez	<b>197.</b>	Juri Zepeda
56.	Josué Arias	<b>127.</b>	Sintia Gutierrez	<b>198.</b>	Elsa Muñoz

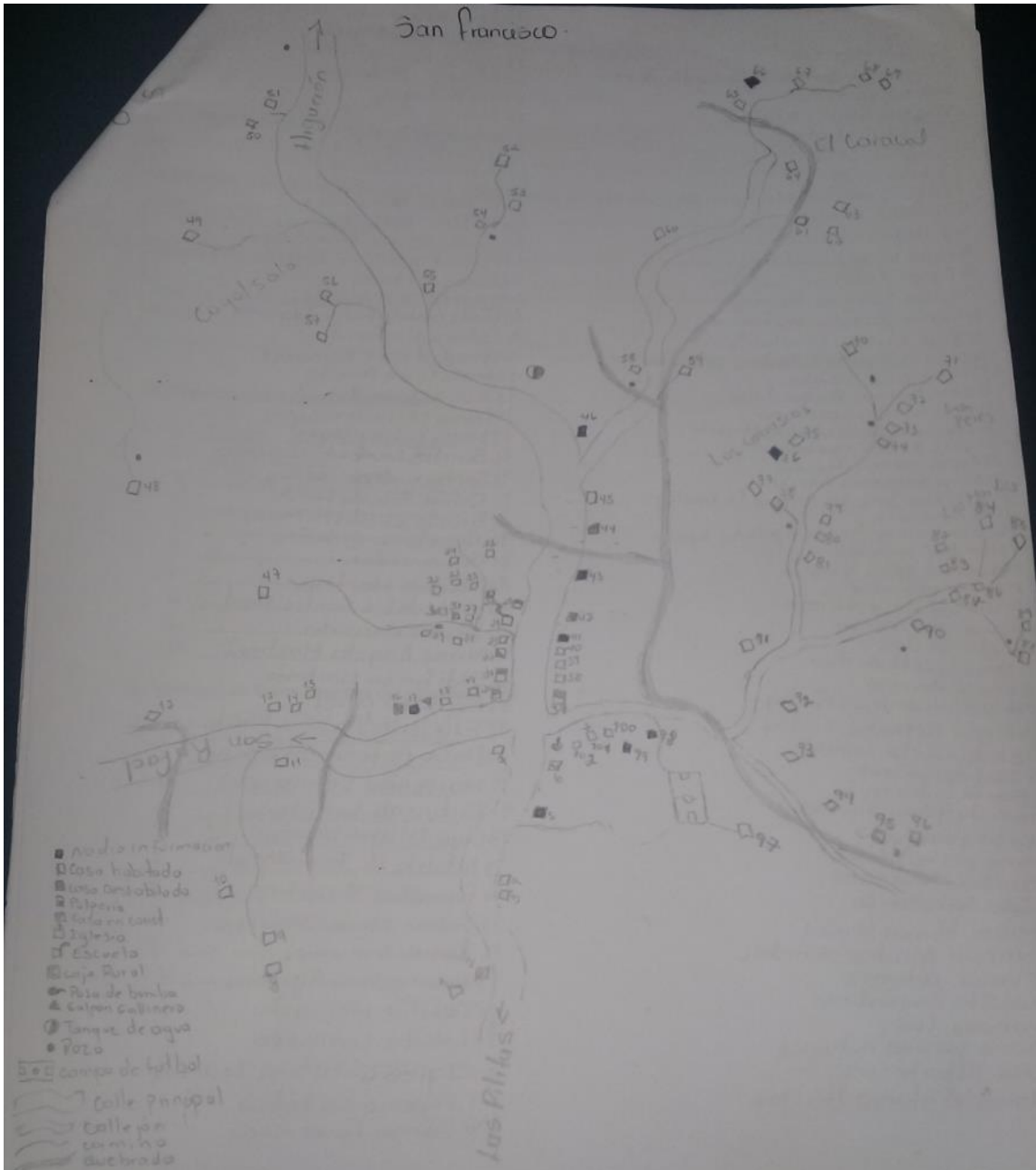
**PLAN DE DESARROLLO MUNICIPAL**

57.	Mario Avila	<b>128.</b>	Maria Muños	<b>199.</b>	Alto Muños
58.	Alba Sierra	<b>129.</b>	Milcio Estrada	<b>200.</b>	Jose Maradiaga
59.	Ricci Sierra	<b>130.</b>	Juana Canales	<b>201.</b>	Marion Salinas
60.	José Zelaya	<b>131.</b>	Maritza Marcia	<b>202.</b>	Samuel Salinas
61.	Mirna Amador	<b>132.</b>	Digna Cruz	<b>203.</b>	Iglesia
62.	Kevin Rodrigues	<b>133.</b>	Julio Barahona	<b>204.</b>	Iglesia
63.	Maria Izaguirre	<b>134.</b>	Julio Barahona	<b>205.</b>	Iglesia
64.	Yeni Zelaya	<b>135.</b>	Rut Barahona	<b>206.</b>	Iglesia
65.	Edelmira Cabrera	<b>136.</b>	Martha Gomez	<b>207.</b>	Casa Comunal
66.	Jose Torres	<b>137.</b>	Edith Amador	<b>208.</b>	Casa Comunal
67.	Emiliano Torres	<b>138.</b>	Reyna Rivera	<b>209.</b>	Escuela
68.	Candido Martinez	<b>139.</b>	Reyna Rivera	<b>210.</b>	CESAMO
69.	Marlen Reyes	<b>140.</b>	Fernando Amador	<b>211.</b>	Kínder
70.	Wilmer Reyes	<b>141.</b>	Leonardo Amador		

**PLAN DE DESARROLLO MUNICIPAL**

71.	Gloria Reyes	142.	Marta Amador		
-----	--------------	------	--------------	--	--

**San Francisco Centro**



**PLAN DE DESARROLLO MUNICIPAL**

<b>Listado de # de casas San francisco Centro</b>					
No.	Nombre	No.	Nombre	No.	Nombre
1.	José Herrera	<b>35.</b>	Liduvina Godoy	<b>59.</b>	Cesar B. Baquedano
2.	Anargelia Herrera	<b>36.</b>	Englis B. Godoy	<b>60.</b>	Vicente Zepeda
3.	Alicia Carrasco	<b>37.</b>	Enidia Sánchez	<b>61.</b>	Dionicio Hernández
4.	Juana M. Muños	<b>38.</b>	Isolina Soriano	<b>62.</b>	Luis E. Mendoza
5.	Pedro Zepeda	<b>39.</b>	Martha Cruz	<b>63.</b>	Fidelina Herrera
6.	Caja Rural	<b>40.</b>	Wendy Sánchez	<b>64.</b>	Rufina Delsid
7.	Idalia Cruz	<b>41.</b>	Orfilia Vázquez	<b>65.</b>	Justo Maradiaga
8.	Edeo De Matamoro	<b>42.</b>	Sulema Muñoz	<b>66.</b>	Maria M. Rodríguez
9.	Samuel Muños	<b>43.</b>	Santos Solórzano	<b>67.</b>	Pedro A. Gutiérrez
10.	Felex Matamoros	<b>44.</b>	Ramón Godoy	<b>68.</b>	Gregorio Hernández
11.	Nora Ordoñez	<b>45.</b>	Marco R. Marcia	<b>69.</b>	Tomas Mercado
12.	Cindi C. Sánchez	<b>46.</b>	Manuel A. Sanchez	<b>70.</b>	Dolores Hernández
13.	Elda Gómez	<b>47.</b>	Eleazar Gutiérrez	<b>71.</b>	Trinidad Hernández

**PLAN DE DESARROLLO MUNICIPAL**

14.	Maria B. Matamoros	<b>48.</b>	Rodolfo Baquedano	<b>72.</b>	Marcia Laura Peralta
15.	Ena Baquedano	<b>49.</b>	Maria Fúnez	<b>73.</b>	José Antonio Estrada
16.	José Santos Carrasco	<b>50.</b>	Dunia Gutiérrez	<b>74.</b>	Dania E. Vásquez
17.	Rosa M. mercado	<b>51.</b>	Luisa Cruz	<b>75.</b>	Maria E. Pérez
18.	José A. Velásquez	<b>52.</b>	Marco Herrera	<b>76.</b>	Anselmo Crrasco
19.	Casa en construcción	<b>53.</b>	Raúl Salinas	<b>77.</b>	Santos M. Carrasco
20.	Alma Y. Sánchez	<b>54.</b>	Justina Rodríguez	<b>78.</b>	Dunia Montes
21.	Escuela J. T.C	<b>55.</b>	Maria A. Cruz	<b>79.</b>	Brenda Muñoz
22.	Prudencia Cruz	<b>56.</b>	Adelina Rodríguez	<b>80.</b>	Anastasio Ordoñez
23.	Juan Carlos Escalante	<b>57.</b>	Eva Rodríguez	<b>81.</b>	Delcis Ordoñez
24.	Antonio Velasquez	<b>58.</b>	Fidlina Godoy	<b>82.</b>	Teodora Martínez
25.	Betzabe Zepeda	<b>83.</b>	Maria Martínez	<b>93.</b>	Adalia Zepeda
26.	Maria Celia Sanchez	<b>84.</b>	Pricila Mercado	<b>94.</b>	Francisco Sanchez
27.	Amílcar Sanchez	<b>85.</b>	Maria M. Martínez	<b>95.</b>	Juana M. Sanchez

## PLAN DE DESARROLLO MUNICIPAL

28	Laura Sanchez	<b>86.</b>	Edilfonso Martínez	<b>96.</b>	Lucia Sanchez
29.	Sabina Carrasco	<b>87.</b>	Neptalia Pinel	<b>97.</b>	Evangelina Aguilera
30	Blanca Sanchez	<b>88.</b>	Pedro A. Martinez	<b>98.</b>	Cecilia Mercado
31	Anargelia Macia	<b>89.</b>	Pedro A. Martinerz	<b>99.</b>	Lucila Carrasco
32	Celia Godoy	<b>90.</b>	Marcelino Velázquez	<b>100.</b>	Buenaventura Zepeda
33	Noris Godoy	<b>91.</b>	Liduvina Sanchez	<b>101.</b>	Iglesia Católica
34	Greysi Herrera	<b>92.</b>	Olga D. Núñez	<b>102.</b>	Leonso Núñez

# PLAN DE DESARROLLO MUNICIPAL

## Colonia 7 de Mayo



**PLAN DE DESARROLLO MUNICIPAL**

<b>Listado de # de casas col. 7 de mayo</b>					
No.	Nombre	No.	Nombre	No.	Nombre
1.	Reina maria c.	<b>90.</b>	Juan domingues	<b>179.</b>	Melvin pineda
2.	Maira lopez	<b>91.</b>	Juan domingues	<b>180.</b>	Erme oviedo
3.	Juan lopez	<b>92.</b>	Luis Aguilar	<b>181.</b>	Victor flores
4.	Eliseo lopez	<b>93.</b>	Arnoldo flores	<b>182.</b>	Clementina pineda
5.	Modesto marti	<b>94.</b>	Felix pineda	<b>183.</b>	Tulio peralta
6.	Maricela mercado	<b>95.</b>	Rosa oviedo	<b>184.</b>	Juan oviedo
7.	Salatiel lopez	<b>96.</b>	Blanca zepeda	<b>185.</b>	Gregorio Montoya
8.	Maria elena oviedo	<b>97.</b>	Jose oviedo	<b>186.</b>	Macario Montoya
9.	Cristiano oviedo	<b>98.</b>	Agueda oviedo	<b>187.</b>	Kínder
10.	Santos oviedo	<b>99.</b>	Armando mercado	<b>188.</b>	Escuela
11.	Sobeyda oviedo	<b>100.</b>	Carlos peralta	<b>189.</b>	Melvin euceda
12.	Elsa mendez	<b>101.</b>	Faustina tomas	<b>190.</b>	Justo meza
13.	Denis sosa	<b>102.</b>	Ana mercado	<b>191.</b>	Marco meza

## PLAN DE DESARROLLO MUNICIPAL

14.	Zulema ochoa	<b>103.</b>	Nelson zepeda	<b>192.</b>	Leydi meza
15.	Olman Guevara	<b>104.</b>	Silas Aguilar	<b>193.</b>	Yarelis mejia
16.	Raul zepeda	<b>105.</b>	Juan garcia	<b>194.</b>	Vetulia pineda
17.	Alcides zepeda	<b>106.</b>	Venjamin oviedo	<b>195.</b>	Rigo pineda
18.	Pulpería	<b>107.</b>	Efrain mercado	<b>196.</b>	Henri lainez
19.	Yakelin corrales	<b>108.</b>	Efrain mercado	<b>197.</b>	Centro comunal
20.	Maximino canales	<b>109.</b>	Helvin maradiaga	<b>198.</b>	Victor meza
21.	Jose lopez	<b>110.</b>	Anadelis Galindo	<b>199.</b>	Jose oviedo
22.	Alex canales	<b>111.</b>	Victor peralta	<b>200.</b>	Francisco oviedo
23.	Belgica canales	<b>112.</b>	Victor peralta	<b>201.</b>	Julio martinez
24.	Deybis canales	<b>113.</b>	Victor peralta	<b>202.</b>	Reinaldo sanchez
25.	Reinaldo canales	<b>114.</b>	Gavino oviedo	<b>203.</b>	Domingo peralta
26.	Fidel pineda	<b>115.</b>	Santos gayardo	<b>204.</b>	Feliz peralta
27.	Jose velasquez	<b>116.</b>	Wilson velasquez	<b>205.</b>	Rosa zepeda
28.	Alex quiros	<b>117.</b>	Neris zepeda	<b>206.</b>	Wil días

**PLAN DE DESARROLLO MUNICIPAL**

29.	Jose flores	<b>118.</b>	Juan martinez	<b>207.</b>	Maryoris pineda
30.	Julian canulo	<b>119.</b>	Santos oviedo	<b>208.</b>	Fredis maradiaga
31.	Edas martinez	<b>120.</b>	Rebeca Betancourt	<b>209.</b>	Boris chavarria
32.	Ronis martinez	<b>121.</b>	Carlos ochoa	<b>210.</b>	Olimpia flores
33.	Natividad melara	<b>122.</b>	Juan Aguilar	<b>211.</b>	Olvin peralta
34.	Miguel martinez	<b>123.</b>	Gregorio domingues	<b>212.</b>	Vicente maradiaga
35.	Melvin martinez	<b>124.</b>	Eli gomes	<b>213.</b>	Eli maradiaga
36.	Nolvia muños	<b>125.</b>	Gregorio domingues	<b>214.</b>	Carlos oviedo
37.	Denis Gonzales	<b>126.</b>	Ronulfo maldonad o	<b>215.</b>	Luz mercado
38.	Ulises zepeda	<b>127.</b>	Leonel amador	<b>216.</b>	Esperanza herrera
39.	Roney zepeda	<b>128.</b>	Francis peralta	<b>217.</b>	Luis mercado
40.	Ezequiel gomez	<b>129.</b>	Amilcar oviedo	<b>218.</b>	Beronica gomez
41.	Samuel zepeda	<b>130.</b>	Hoscar lopez	<b>219.</b>	Manuel canales
42.	Selvin gomez	<b>131.</b>	Helman peralta	<b>220.</b>	Anastacio lopez

**PLAN DE DESARROLLO MUNICIPAL**

43.	Maria flores	<b>132.</b>	Verenanda zepeda	<b>221.</b>	Ana torres
44.	Analda flores	<b>133.</b>	Alex zepeda	<b>222.</b>	Wil torres
45.	Marlon pineda	<b>134.</b>	Belsabeth zepeda	<b>223.</b>	Jose lopez
46.	Julio pineda	<b>135.</b>	Juan mercado	<b>224.</b>	Maria torres
47.	Nilson muños	<b>136.</b>	Maximino campos	<b>225.</b>	Oscar amador
48.	Jose muñoz	<b>137.</b>	Leverato vallejo	<b>226.</b>	Maria herrera
49.	Ulises canales	<b>138.</b>	Edas Montoya	<b>227.</b>	Felipa herrera
50.	Kelvin canales	<b>139.</b>	Manuel campo	<b>228.</b>	Julio chavarria
51.	Rafael oviedo	<b>140.</b>	Jose pineda	<b>229.</b>	Irene cruz
52.	Cesar canales	<b>141.</b>	Victor pineda	<b>230.</b>	Sonia ochoa
53.	Julio canales	<b>142.</b>	Honeyda pineda	<b>231.</b>	Evi zepeda
54.	Jose canales	<b>143.</b>	German pineda	<b>232.</b>	Walter zepeda
55.	Antonio canales	<b>144.</b>	Danilo vallejo	<b>233.</b>	Reyna lopez
56.	Marvin muñoz	<b>145.</b>	Nelson chavarria	<b>234.</b>	Bernardo reyes

**PLAN DE DESARROLLO MUNICIPAL**

57.	Yimi martinez	<b>146.</b>	Marco pineda	<b>235.</b>	Vesner mendez
58.	Franklin gomez	<b>147.</b>	Fredi pineda	<b>236.</b>	Fredy Briseño
59.	Evis gomez	<b>148.</b>	Factino cruz	<b>237.</b>	Marlen Aguilar
60.	Rosalina zepeda	<b>149</b>	Cristiono lopez	<b>238.</b>	Nicomedes lopez
61.	Walter chavarria	<b>150</b>	Iglesia	<b>239.</b>	Elieser lopez
62.	Elvin oviedo	<b>151.</b>	Ana oviedo	<b>240.</b>	Elieser lopez
63.	Osman oviedo	<b>152.</b>	Hector geguabe	<b>241.</b>	Ana suazo
64.	Walter oviedo	<b>153.</b>	Ismael lopez	<b>242</b>	Juana oviedo
65.	Erwin Ayala	<b>154.</b>	Sila meza	<b>243.</b>	Dalila zepeda
66.	Delmi pineda	<b>155.</b>	Porfirio pineda	<b>244.</b>	Adalberto zepeda
67.	German herrera	<b>156.</b>	Jose pineda	<b>245.</b>	Nicolas oviedo
68.	Cleiva pineda	<b>157.</b>	Jose euceda	<b>246.</b>	Oscar amador
69.	Idalia aguilex	<b>158.</b>	Venjamin lopez	<b>247.</b>	Nolberto zepeda
70.	Enrique pineda	<b>159.</b>	Wilmer oviedo	<b>248.</b>	Nolberto zepeda
71.	Clelin cruz	<b>160.</b>	Reynaldo oviedo	<b>249.</b>	Santos ramires

**PLAN DE DESARROLLO MUNICIPAL**

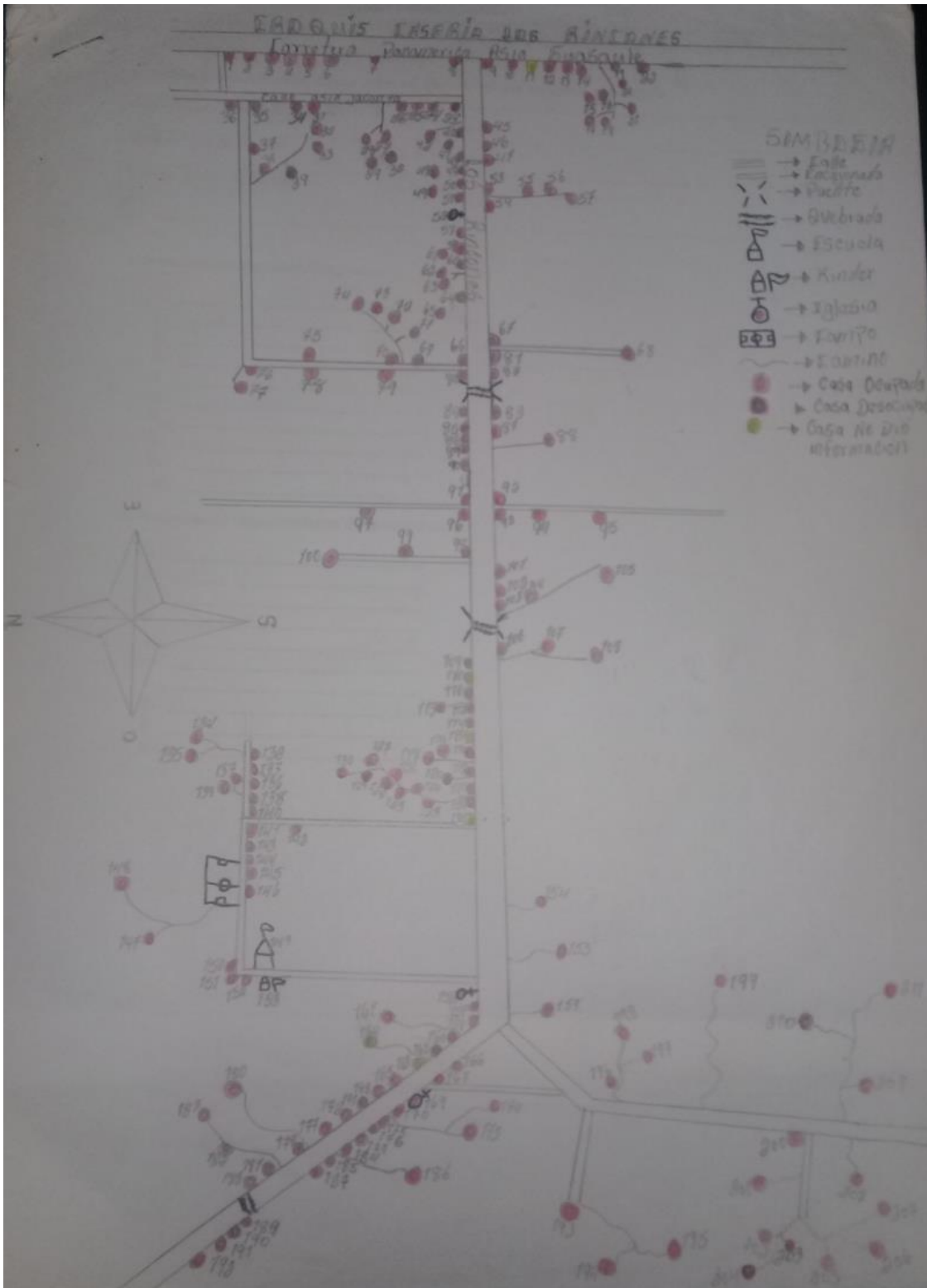
72.	Martin lopez	<b>161.</b>	Oscar pineda	<b>250.</b>	Juan zepeda
73.	Mauricio cruz	<b>162.</b>	Naun pineda	<b>251.</b>	Wendy ramires
74.	Juan martinez	<b>163.</b>	Melvin mejia	<b>252.</b>	Hernan muños
75.	Iglesia	<b>164.</b>	Jenrri ernandez	<b>253.</b>	Tiodulo oviedo
76.	Miguel maradiaga	<b>165.</b>	Lorenzo moreno	<b>254.</b>	Santos mercado
77.	Jaison flores	<b>166.</b>	Hilda Hernández	<b>255.</b>	Xiomara chavarria
78.	Ronaldo canales	<b>167.</b>	Noe martinez	<b>256.</b>	Maudaleno martinez
79.	Hipolita canales	<b>168.</b>	Moyses sanchez	<b>257.</b>	Naun pastrana
80.	Fausto reyes	<b>169.</b>	Javier Escobar	<b>258.</b>	Wilfredo diaz
81.	Nectali amador	<b>170.</b>	Javier gayardo	<b>259.</b>	Maricela martinez
82.	Julio corrales	<b>171.</b>	Eugenio lopez	<b>260.</b>	Lesvi ramón martinez
83.	Hipolito	<b>172.</b>	Juan lopez	<b>261.</b>	Juan flores
84.	Trinidad cruz	<b>173.</b>	Manuel lopez	<b>262.</b>	Pablo Quiroz
85.	Carmelo cruz	<b>174.</b>	Orlin meza	<b>263.</b>	Lesvi Martinez
86.	Norma zepeda	<b>175.</b>	Noe oviedo	<b>264.</b>	Juan Flores

## PLAN DE DESARROLLO MUNICIPAL

87.	Norma zepeda	<b>176.</b>	Jose Montoya	<b>265.</b>	Pablo Quiroz
88.	Evi zepeda	<b>177.</b>	Jacovo canales		
89.	Julio canales	<b>178.</b>	Jorge canales		

# PLAN DE DESARROLLO MUNICIPAL

## Los Rincones



**PLAN DE DESARROLLO MUNICIPAL**

<b>Listado de # de casas los Rincones</b>					
No.	Nombre	No.	Nombre	No.	Nombre
1.	José Lorenzo	<b>72.</b>	Genaro	<b>144.</b>	María Alejandra
2.	Javier	<b>73.</b>	María	<b>145.</b>	Reyna Aracely
3.	Santos	<b>74.</b>	Joel	<b>146.</b>	Susana
4.	Franklin	<b>75.</b>	Pedro	<b>147.</b>	Yamileth
5.	Atadeo	<b>76.</b>	Jorge	<b>148.</b>	Darwin
6.	Ósea	<b>77.</b>	Genaro	<b>149.</b>	Gonzalo
7.	Mirian	<b>78.</b>	Roger	<b>150.</b>	Alexander
8.	Noel	<b>79.</b>	Santana	<b>151.</b>	María Ester
9.	Guillermo	<b>80.</b>	Karen	<b>152.</b>	Oscar Leonel
10.	Gloria	<b>81.</b>	Santiago	<b>153.</b>	David
11.	Nali	<b>82.</b>	Omar	<b>154.</b>	Octavino
12.	Ana	<b>83.</b>	Santos	<b>155.</b>	Reyes
13.	Deni	<b>84.</b>	Entima	<b>156.</b>	María Gregoria
14.	Pedro	<b>85.</b>	Santos Gerónimo	<b>157.</b>	José Cristino
15.	Gregorio	<b>86.</b>	Patricia	<b>158.</b>	Ahucdira
16.	Osli	<b>87.</b>	María Santos	<b>159.</b>	Juan Bautista
17.	María	<b>88.</b>	David	<b>160.</b>	Juan Alonso
18.	Sobeida	<b>89.</b>	Orlando	<b>160.</b>	Milton

**PLAN DE DESARROLLO MUNICIPAL**

19.	Víctor	<b>90.</b>	Lesbia	<b>161.</b>	Alexis
20.	Oscar	<b>91.</b>	Antenor	<b>162.</b>	Emilio
21.	Yessica	<b>92.</b>	María	<b>163.</b>	Jorge
22.	Adin	<b>93.</b>	Manuel	<b>164.</b>	Rodolfo
23.	Roberto	<b>94.</b>	Faustino	<b>165.</b>	Yelson
24.	Renan	<b>95.</b>	Yubini	<b>166.</b>	Rosa Nidia
25.	German	<b>96.</b>	Erlin	<b>167.</b>	Jorge
26.	Orlando	<b>97.</b>	Melissa	<b>168.</b>	Carlos Roberto
27.	Jonás	<b>98.</b>	Marlín	<b>169.</b>	Hilda Ortencia
28.	Yúnior	<b>99.</b>	Esnier	<b>170.</b>	Noel Omar
29.	Osman	<b>100.</b>	Diógenes	<b>171.</b>	Felipe Ramón
30.	Omar	<b>101.</b>	Wilfredo	<b>172.</b>	Noel Antonio
31.	Marcelo	<b>102.</b>	Reyna	<b>173.</b>	Olman Adolfo
32.	Narciso	<b>103.</b>	Delmy	<b>174.</b>	Fausto
33.	Mariano	<b>104.</b>	Rigo	<b>175.</b>	Nelson
34.	Pedro	<b>104.</b>	Alexander	<b>176.</b>	Belardino
35.	Sergio	<b>105.</b>	María Julia	<b>177.</b>	Manuel
36.	Manuel	<b>106.</b>	Vilma	<b>178.</b>	Daniel
37.	Presentación	<b>107.</b>	Luisa	<b>179.</b>	Filadelfo
38.	Pedro Díaz	<b>108.</b>	José Luis	<b>180.</b>	Juan Cáceres
39.	Jarry	<b>109.</b>	Manuel de Jesús	<b>181.</b>	Carlos
40.	Laura	<b>110.</b>	Reyna María	<b>182.</b>	Ramiro

## PLAN DE DESARROLLO MUNICIPAL

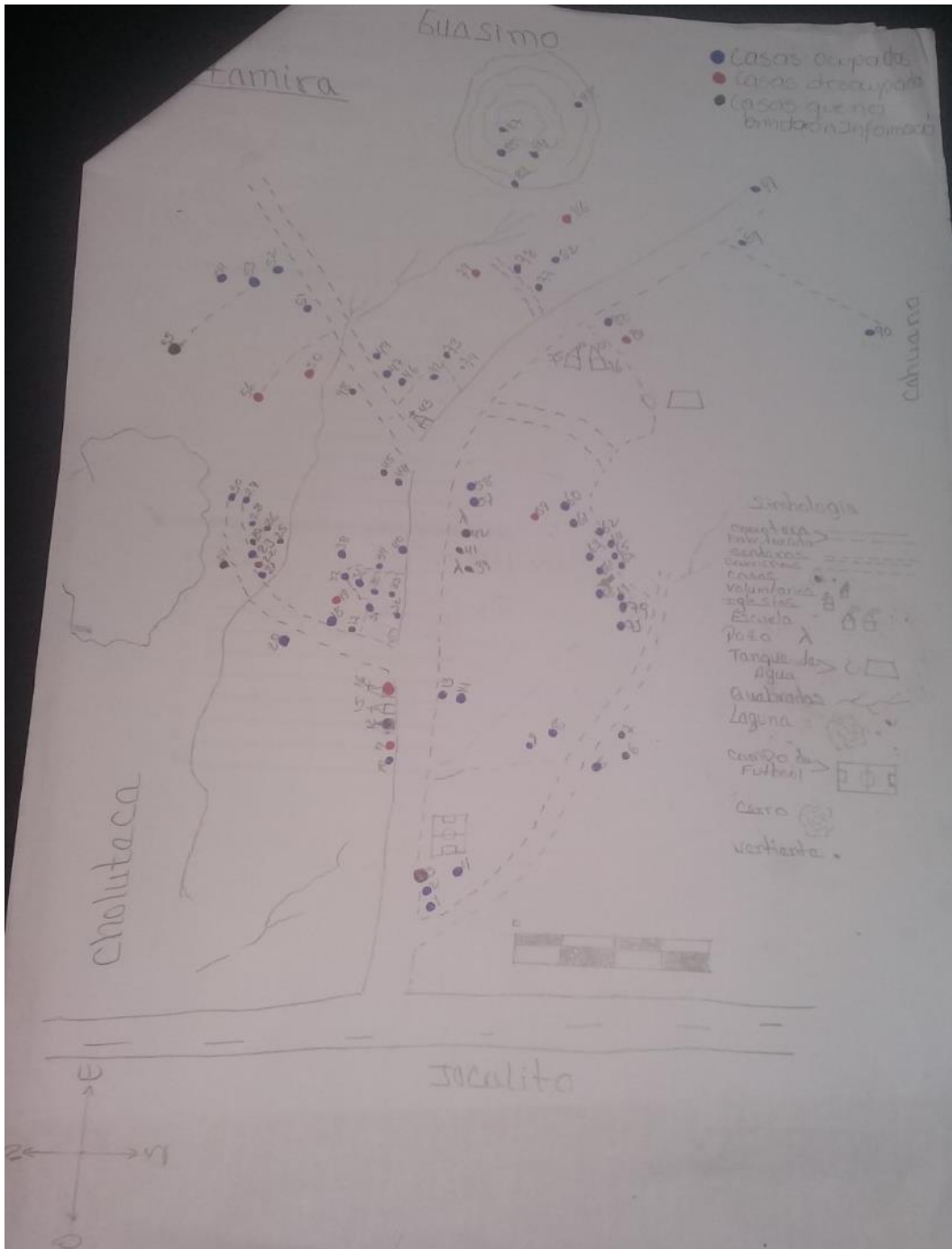
41.	Luis	<b>112.</b>	Úrsula	<b>183.</b>	Oscar
42.	Benigno	<b>113.</b>	Escuela J.C. del V.	<b>184.</b>	Misael
43.	Guillermo	<b>114.</b>	Adrián	<b>185.</b>	Sara
44.	Oliver	<b>115.</b>	Víctor Adrián	<b>186.</b>	Roberto
45.	Mauricio	<b>116.</b>	Saúl	<b>187.</b>	Maris
46.	Jorge	<b>117.</b>	Kínder	<b>188.</b>	Arnulfo
47.	Alex	<b>118.</b>	Ramón	<b>189.</b>	José
48.	Jorge Núñez	<b>119.</b>	Lilian	<b>190.</b>	Merlín
49.	Edis	<b>120.</b>	Iglesia	<b>191.</b>	Dionicio
50.	Iglesia	<b>121.</b>	Juan Sánchez	<b>192.</b>	Ramón
51.	Armando	<b>122.</b>	Santos	<b>193.</b>	Dimas
52.	Alexis	<b>123.</b>	José Paredes	<b>194.</b>	María del Carmen
53.	Yeric	<b>124.</b>	Santos Alfonso	<b>195.</b>	Julián
54.	José	<b>126.</b>	Jorge	<b>196.</b>	Mabin
55.	Francisco	<b>127.</b>	Julio Cesar	<b>197.</b>	Julio Cesar
56.	Nora	<b>128.</b>	Lupe	<b>198.</b>	Jairo
57.	Humberto	<b>129.</b>	Orlen	<b>199.</b>	Santos
58.	Lorenzo	<b>130.</b>	Raúl	<b>200.</b>	Roger Antonio
59.	María	<b>131.</b>	Alejandro	<b>201.</b>	Cruz Sierra

**PLAN DE DESARROLLO MUNICIPAL**

60.	Corina	<b>132.</b>	José Trinidad	<b>202.</b>	Teodoro
61.	Héctor	<b>133.</b>	Luis Alonso	<b>203.</b>	Hursulo
62.	Delia	<b>134.</b>	Iglesia	<b>204.</b>	Hugo
63.	Leticia	<b>135.</b>	Mario Rigoberto	<b>205.</b>	José Santos
64.	Felipe	<b>136.</b>	José Encarnación	<b>206.</b>	Mario
65.	Eusebio	<b>137.</b>	Javier	<b>207.</b>	Jovani
66.	Isabel	<b>138.</b>	Isidro	<b>208.</b>	Fredy
67.	Arnol	<b>139.</b>	Miguel Ángel	<b>209.</b>	Gertrudis
68.	Santos Omar	<b>140.</b>	Mario Rigoberto	<b>210.</b>	Wilfredo
69.	María	<b>141.</b>	Santos Leonel	<b>211.</b>	Denis
70.	Flor de María	<b>142.</b>	José Roberto		
71.	Reynaldo	<b>143.</b>	Oscar		

PLAN DE DESARROLLO MUNICIPAL

Altamira



**PLAN DE DESARROLLO MUNICIPAL**

<b>Listado de # de casas Altamira</b>					
No.	Nombre	No.	Nombre	No.	Nombre
1.	Bonifacio Torres	<b>32.</b>	Irene Hernández	<b>63.</b>	Julián Zepeda
2.	Héctor Zepeda	<b>33.</b>	Enrique Lopez	<b>64.</b>	Ramón Flores
3.	María Velasque	<b>34.</b>	Lenis Blandin	<b>65.</b>	Clery Velásquez
4.	Lidia Lagos	<b>35.</b>	Rober Sanches	<b>66.</b>	Norma Oviedo
5.	Dilcia Vallejo	<b>36.</b>	María Lopez	<b>67.</b>	Oneyda Alvarado
6.	Félix Torrez	<b>37.</b>	Benjamín Contrera	<b>68.</b>	Digna Hernandez
7.	Santos Torres	<b>38.</b>	Carlos Contrera	<b>70.</b>	Yelsin Gonzales
8.	Mauricia Sandra	<b>39.</b>	María Osorto	<b>71.</b>	José Baquedano
9.	Clementina Erazo	<b>40.</b>	Darwin Lopez	<b>72.</b>	Ernesto Ramires
10.	Sandra Álvarez	<b>41.</b>	Nahun Morales	<b>73.</b>	Gloria Lindo
11.	DE	<b>42.</b>	Nelson Osorto	<b>74.</b>	CEN
12.	Jefry Alvarez	<b>43.</b>	I	<b>75.</b>	E .S
13.	Marta López	<b>44.</b>	Arístides Sanches	<b>76.</b>	Teodoro Sanches

## PLAN DE DESARROLLO MUNICIPAL

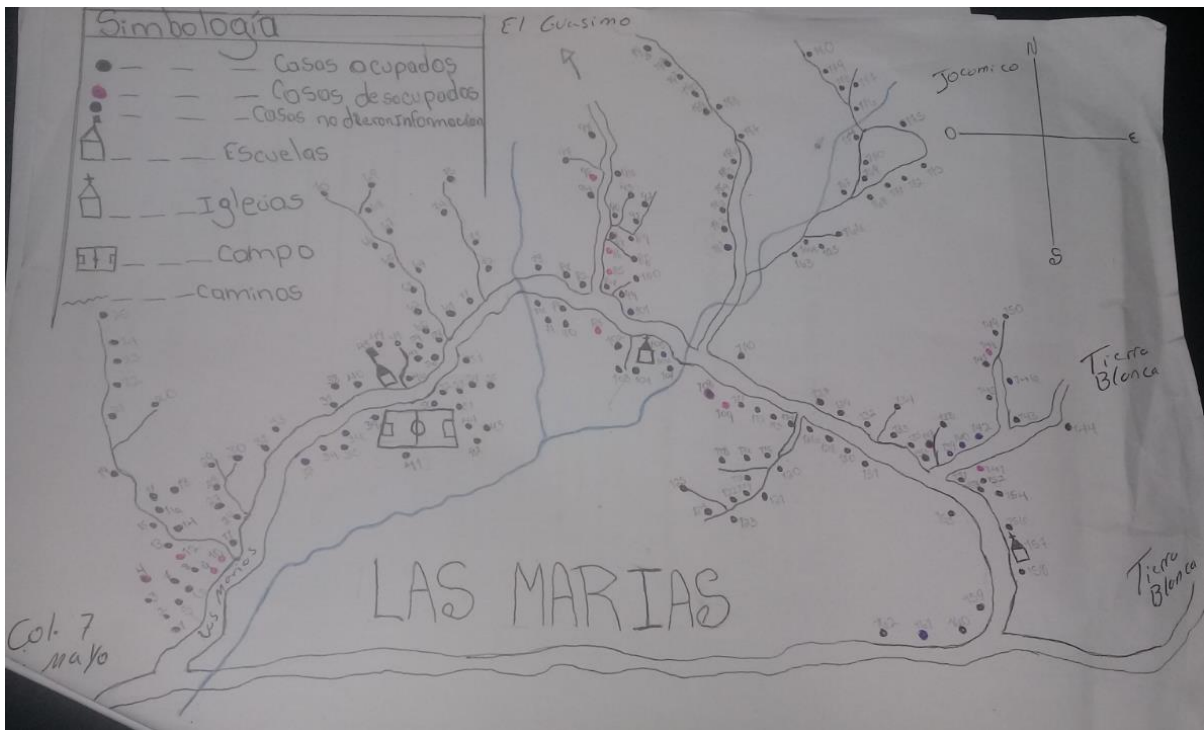
14.	Marta Contrera	45.	Santos Osorto	77.	Karla Lopez
15.	I	46.	Danis Hernandez	78.	Ana Munjica
16.	EN	47.	Modesto Sanches	79.	DES
17.	Manuel López	48.	Arístides Sanches	80.	Sertrudis Busti
18.	Samuel López	49.	Marlen Aguilera	81.	David Peres
19.	DE	50.	DE	82.	Baltazar Guillen
20.	Ubencio Lopez	51.	Rafael Sanches	83.	Marlon Martínez
21.	Ramón Erazo	52.	María Estela	84.	Yadira Gutierrez
22.	EN	53.	Domitila Gutiérrez	85.	Wilson Martínez
23.	José Erazo	54.	Elvania Gutierrez	86.	Héctor Espinal
24.	Katia Torrez	55.	Hacienda	87.	Elias Zepeda
25.	José Erazo	56.	EN	88.	Victor Cruz
26.	José Erazo	57.	Wilmer Oviedo	89.	Santos Osorto
27.	Emilia Erazo	58.	Cristóbal Oviedo	90.	Maria Erazo
28.	Gilder Blandin	59.	Porfirio Sandoval	91.	Felix Torres

## PLAN DE DESARROLLO MUNICIPAL

29.	Adán Blandin	60.	Nelly Alvarado		
30.	Belky Blandin	61.	Saturdino Zepeda		
31.	Olga Sánchez	62.	Digna Torrez		

## PLAN DE DESARROLLO MUNICIPAL

### Las Marias



**Listado de # de casas las Marías**

No.	Nombre	No.	Nombre	No.	Nombre
1.	Carlos guerrero	66.	Wilmer gomes	131.	Patricia Artiaga
2.	Nuris consuelo montes	67.	Jose santo varela	132.	Asusena amador
3.	Teresa martinez	68.	Noe amador	133.	Julio zepeda
4.	Dolores flores	69.	Arlin cruz	134.	Sara peralta
5.	Jose amador	70.	Eliu salinas	135.	Sonia amador

**PLAN DE DESARROLLO MUNICIPAL**

6.	Cupertino amador	<b>71.</b>	Miguel rio	<b>136.</b>	Juan amador
7.	Felix flores	<b>72.</b>	Merlin pineda	<b>137.</b>	Sindi oviedo
8.	Derick peralta	<b>73.</b>	Heman salinas	<b>138.</b>	Eli amador
9.	Danis peralta	<b>74.</b>	Betuel flores	<b>139.</b>	Luis flores
10.	Candida varela	<b>75.</b>	Cristobal flores	<b>140.</b>	Adan flores
11.	Maria gomes	<b>76.</b>	Alfonzo varela	<b>141.</b>	Ever zepeda
12.	Yesica peralta	<b>77.</b>	Maria rio	<b>142.</b>	Levi flores
13.	Jorge garcia	<b>78.</b>	Victor varela	<b>143.</b>	Jose oviedo
14.	Ingri Mariela peralta	<b>79.</b>	Tiofilo varela	<b>144.</b>	Antenor zepeda
15.	Eduin salinas	<b>80.</b>	Orlin mendez	<b>145.</b>	Luis mercado
16.	Hernan salinas	<b>81.</b>	Candido corecio	<b>146.</b>	Ramón flores
17.	Hernan salinas	<b>82.</b>	Felix fio	<b>147.</b>	Alcides zepeda
18.	Elmer rodrigues	<b>83.</b>	Julio lopez	<b>148.</b>	Adalia reyes
19.	Celino flores	<b>84.</b>	Saul garcia	<b>149.</b>	Macari oviedo

**PLAN DE DESARROLLO MUNICIPAL**

20.	Roni peralta	<b>85.</b>	Aduli peralta	<b>150.</b>	Elvin pineda
21.	Victor flores	<b>86.</b>	Armando flores	<b>151.</b>	Walter zepeda
22.	Deli peralta	<b>87.</b>	Armando flores	<b>152.</b>	Dima canales
23.	Pedro peralta	<b>88.</b>	Pascuala flores	<b>153.</b>	Rosa Elena
24.	Javier peralta	<b>89.</b>	Ebaristo flores	<b>154.</b>	Eliazar zepeda
25.	Lavritela amator	<b>90.</b>	Raul flores	<b>155.</b>	Patronila dias
26.	Melvin flores	<b>91.</b>	Eudelio flores	<b>156.</b>	Wilso oviedo
27.	Elvin flores	<b>92.</b>	Ermi oviedo	<b>157.</b>	Iglesia
28.	Jose flores	<b>93.</b>	Rodolfo flores	<b>158.</b>	Jose flores
29.	Manuel flores	<b>94.</b>	Noel Aguilar	<b>159.</b>	Ermi flores
30.	Elva flores	<b>95.</b>	Alexi zepeda	<b>160.</b>	Dilcia gomes
31.	Franklin flores	<b>96.</b>	Edelza zepeda	<b>161.</b>	Rodi mendez
32.	Orfilia lopez	<b>97.</b>	Mario gomes	<b>162.</b>	Danery sorto
33.	Facundo flores	<b>98.</b>	Rodimiro zepeda	<b>163.</b>	Hernan mendez

**PLAN DE DESARROLLO MUNICIPAL**

34.	Miguel Angel flores	<b>99.</b>	Andres varela	<b>164.</b>	Lionso peralta
35.	Ruben flores	<b>100.</b>	Ronal varela	<b>165.</b>	Hector Naun gomes
36.	Melvin flores	<b>101.</b>	Lindolfo varela	<b>166.</b>	Wilmer pineda
37.	Yelson peralta	<b>102.</b>	Juan Luis contreras	<b>167.</b>	Elmer lopez
38.	Rigoberto mendez	<b>103.</b>	Juan contreras	<b>168.</b>	Gustavo amador
39.	Ermelinda flores	<b>104.</b>	Fredis pineda	<b>169.</b>	Justo pineda
40.	Arturo peralta	<b>105.</b>	Iglesia	<b>170.</b>	Digna flores
41.	Douglas flores	<b>106.</b>	Bayron bustillo	<b>171.</b>	Ronis amador
42.	Osman pineda	<b>107.</b>	Mario bustillo	<b>172.</b>	Felex martinez
43.	Fredi Osman pineda	<b>108.</b>	Armando garcia	<b>173.</b>	Venjamin flores
44.	Wener pineda	<b>109.</b>	Linio peralta	<b>174.</b>	Edilberto velga
45.	Escuela	<b>110.</b>	Jose martinez	<b>175.</b>	Pedro pineda
46.	Yonis bustillo	<b>111.</b>	Umberto peralto	<b>176.</b>	Sara ochoa
47.	Yorge salinas	<b>112.</b>	Nixon zepeda	<b>177.</b>	Juan pineda
48.	Olman bustillo	<b>113.</b>	Ever zepeda	<b>178.</b>	Hector amador

**PLAN DE DESARROLLO MUNICIPAL**

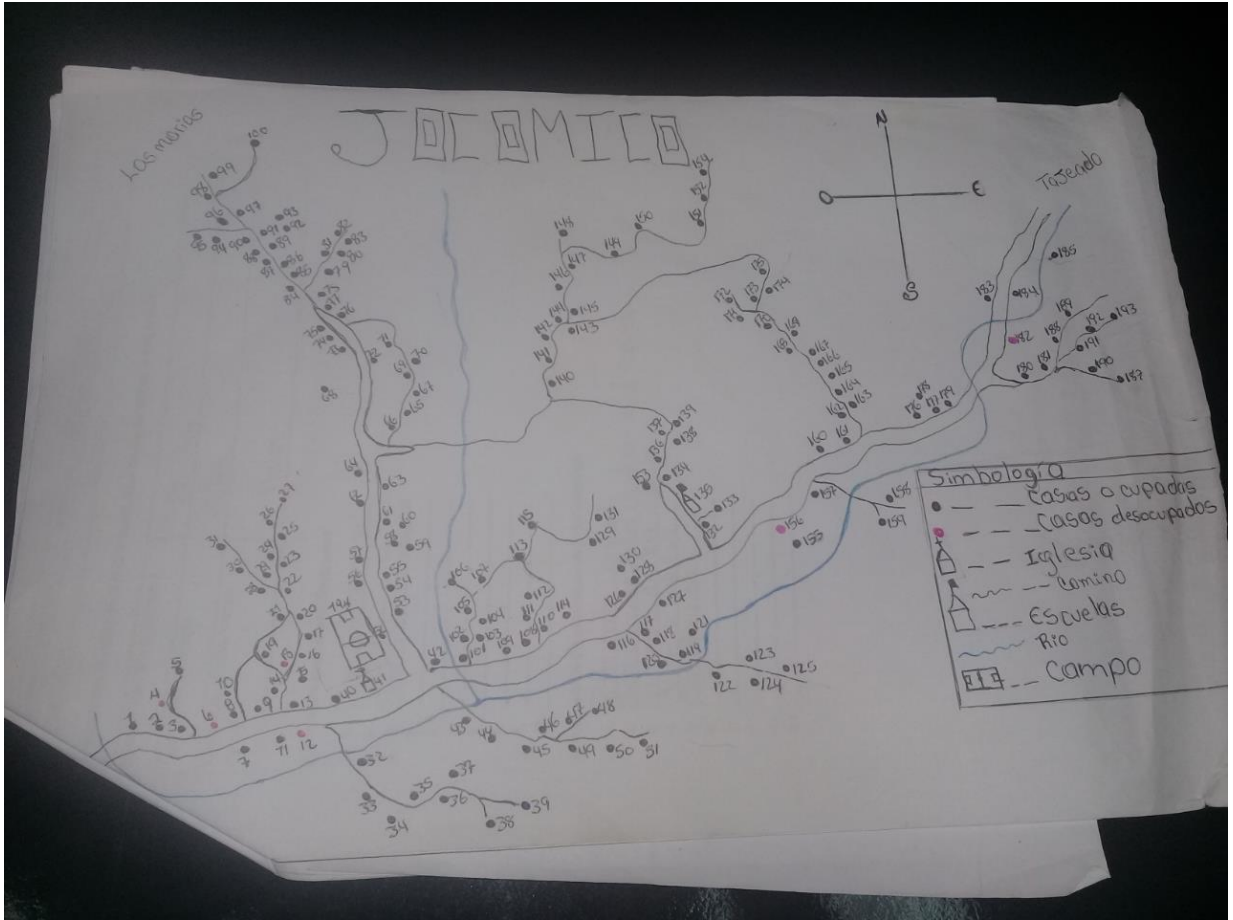
49.	Francisco amador	<b>114.</b>	Wilmer rodrigues	<b>179</b>	Jose torrez
50.	Antonio bustillo	<b>115.</b>	Coperativ a	<b>180.</b>	Yoni torrez
51.	Dago bustillo	<b>116.</b>	Alicia peralta	<b>181.</b>	Edas oviedo
52.	Enrique herrera	<b>117.</b>	Maria peralta	<b>182.</b>	Jose espinal
53.	Jose gomes	<b>118.</b>	Roger peralta	<b>183.</b>	Olinda flores
54.	Samuel carcamo	<b>119.</b>	Emilio peralta	<b>184.</b>	Jose centeno
55.	Juan bustillo	<b>120.</b>	Osman avila	<b>185.</b>	Jose amador
56.	Darwin salinas	<b>121.</b>	Casa comunal	<b>186.</b>	Amado Guido
57.	Neltali flores	<b>122.</b>	Kelvin días	<b>187.</b>	Joel amado
58.	Alfredo flores	<b>123.</b>	Elmer días	<b>188.</b>	Saul oviedo
59.	Everordo salinas	<b>124.</b>	Wilmer flores	<b>189.</b>	Juan oviedo
60.	Arles peralta	<b>125.</b>	Victor pineda	<b>190.</b>	Donal oviedo
61.	Jeovanis martinez	<b>126.</b>	Fredis zepeda	<b>191.</b>	Melani oviedo
62.	Donaldo salinas	<b>127.</b>	Jorge martinez	<b>192.</b>	Francisco herrera

## PLAN DE DESARROLLO MUNICIPAL

63.	Eduin zepeda	<b>128.</b>	Orbelina gomes	<b>193.</b>	Miguel oviedo
64.	Jose mercado	<b>129.</b>	Javier zepeda		
65.	Juan lopez	<b>130.</b>	pulperia		

# PLAN DE DESARROLLO MUNICIPAL

## Jocomico



**PLAN DE DESARROLLO MUNICIPAL**

<b>Listado de # de casas jocomico Tierra blanca</b>					
No.	Nombre	No.	Nombre	No.	Nombre
1.	Ever Varela	<b>66.</b>	Alex zepeda	<b>131.</b>	Orlin mendez
2.	Yonamis Vanega	<b>67.</b>	Alverto zepeda	<b>132.</b>	Carlos sentono
3.	Everto Amador	<b>68.</b>	Ruben arma	<b>133.</b>	Juan flores
4.	Reynado Amador	<b>69.</b>	Ever Vetancou rth	<b>134.</b>	Rosa flores
5.	Veltron Amador	<b>70.</b>	Simon vetano	<b>135.</b>	Escuela
6.	Darwin Ortiz	<b>71.</b>	Olma oviedo	<b>136.</b>	Adalverto flores
7.	Luis Gomes	<b>72.</b>	Yoni amada	<b>137.</b>	Juan flores
8.	Ingris Peralta	<b>73.</b>	Rusel zepeda	<b>138.</b>	Fradi flores
9.	Julio Amador	<b>74.</b>	Nelso oviedo	<b>139.</b>	Javier flores
10.	Nectali Méndez	<b>75.</b>	Julio pineda	<b>140.</b>	Enrique zepeda
11.	Luis Oviedo	<b>76.</b>	Sisto oviedo	<b>141.</b>	Edras mendez
12.	Olga Oviedo	<b>77.</b>	Marlon pineda	<b>142.</b>	Martin zepeda

**PLAN DE DESARROLLO MUNICIPAL**

13.	José Zepeda	<b>78.</b>	Jose oviedo	<b>143.</b>	Francisco zepeda
14.	Hector Oviedo	<b>79.</b>	Jose zepeda	<b>144.</b>	Amadeo zepeda
15.	Nuri Garcia	<b>80.</b>	Jose pineda	<b>145.</b>	Santana torre
16.	Moisés Amador	<b>81.</b>	Jorlin pineda	<b>146.</b>	Ismael torre
17.	Carlos Maldonado	<b>82.</b>	Ronal pineda	<b>147.</b>	Ledis torre
18.	Antonio Oviedo	<b>83.</b>	Nicolas gutierres	<b>148.</b>	Jose mejia
19.	Julián Oviedo	<b>84.</b>	Juan lopez	<b>149.</b>	Tulio mejia
20.	Javier Amador	<b>85.</b>	Eder flores	<b>150.</b>	Oswaldo torres
21.	Julia Zepeda	<b>86.</b>	Indolecio oviedo	<b>151.</b>	Noeli lopez
22.	Yolanda Pineda	<b>87.</b>	Bartolome pineda	<b>152.</b>	Tadeo mejia
23.	Oscar sanchez	<b>88.</b>	Santiago pineda	<b>153.</b>	Jose flores
24.	Manel pineda	<b>89.</b>	Normando pineda	<b>154.</b>	Wilmer lopez
25.	Jazmín Zepeda	<b>90.</b>	Ipolito pineda	<b>155.</b>	Anastacio oviedo
26.	Luis pineda	<b>91.</b>	Orvin pineda	<b>156.</b>	Carlos oviedo

**PLAN DE DESARROLLO MUNICIPAL**

27.	Marvin pineda	<b>92.</b>	Elizer pineda	<b>157.</b>	Venedicto oviedo
28.	Moisés cadena	<b>93.</b>	Ulizer pineda	<b>158.</b>	Angel gomes
29.	Jose pineda	<b>94.</b>	Juan pineda	<b>159.</b>	Estela flores
30.	Gerardo pineda	<b>95.</b>	Denis pineda	<b>160.</b>	Elva Aguirre
31.	Gilberto pineda	<b>96.</b>	Evelio oviedo	<b>161.</b>	Mateo zepeda
32.	Ofelia meza	<b>97.</b>	Francisco oviedo	<b>162.</b>	Adan zepeda
33.	Salomón Oviedo	<b>98.</b>	Fernando lopez	<b>163.</b>	Patrocini zepeda
34.	Guadalupe mendez	<b>99.</b>	Jose lopez	<b>164.</b>	Maria mendez
35.	Deris Hernández	<b>100.</b>	Santo pineda	<b>165.</b>	Santos torres
36.	Garcevio meza	<b>101.</b>	Miguel mendes	<b>166.</b>	Juan mejia
37.	Ever oviedo	<b>102.</b>	Herlin mendez	<b>167.</b>	Alejandro mejia
38.	Isaia meza	<b>103.</b>	Selvin mendez	<b>168.</b>	Bruno zepeda
39.	Luis erazo	<b>104.</b>	Maria mendez	<b>169.</b>	Silvado zepeda
40.	Maria oviedo	<b>105.</b>	Victorino mendez	<b>170.</b>	Arturo garcia

## PLAN DE DESARROLLO MUNICIPAL

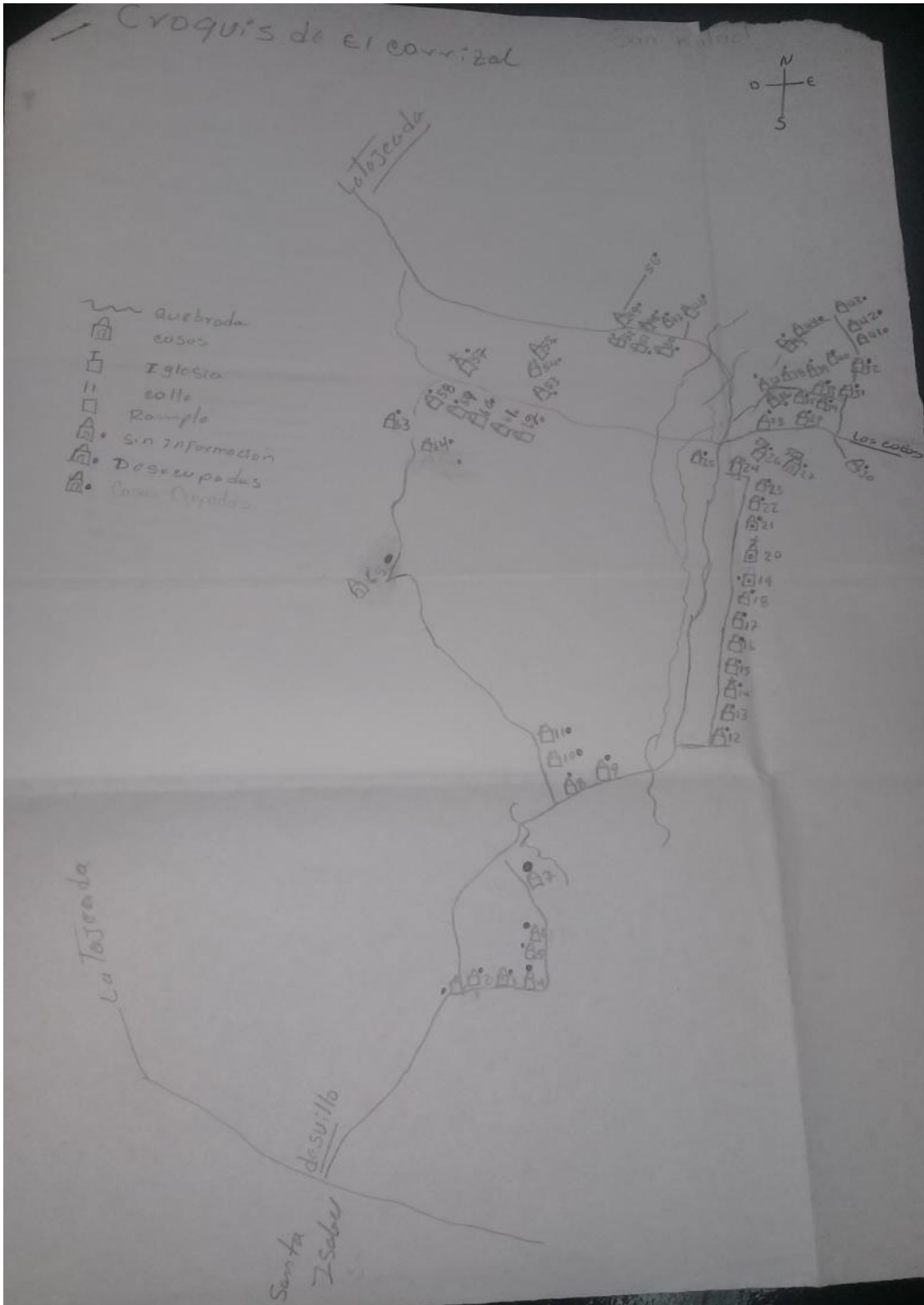
41.	Iglesia	<b>106.</b>	Melvin mendez	<b>171.</b>	Fermina garcia
42.	Luis medina	<b>107.</b>	Elmer mendez	<b>172.</b>	Gustavo gomes
43.	Santos Garcia	<b>108.</b>	Amadeo mendez	<b>173.</b>	Silvestre gomes
44.	Naval Sánchez	<b>109.</b>	Alexis mendez	<b>174.</b>	Jose gomes
45.	Ingrid sanchez	<b>110.</b>	Wilmer mendez	<b>175.</b>	Salomon maradiaga
46.	Furgencio garcia	<b>111.</b>	Mari mendez	<b>176.</b>	Juan gomes
47.	Mercede torre	<b>112.</b>	Olman mendez	<b>177.</b>	Javier flores
48.	Estrudi garcia	<b>113.</b>	Valentin mendez	<b>178.</b>	Maria Aguirre
49.	Yeelson mendes	<b>114.</b>	Noeli mendez	<b>179.</b>	Rigoberto flores
50.	Adrian torre	<b>115.</b>	Eugenio mendez	<b>180.</b>	Fausto flores
51.	Maria torre	<b>116.</b>	Juan mendez	<b>181.</b>	Carlos flores
52.	Hermogene zepeda	<b>117.</b>	Edas flores	<b>182.</b>	Julia gomes
53.	Pedro mende	<b>118.</b>	Nectali mendez	<b>183.</b>	Adonias ríos
54.	Marlen mende	<b>119.</b>	Juan mendez	<b>184.</b>	Hayson sanchez

## PLAN DE DESARROLLO MUNICIPAL

55.	Ramón mendez	<b>120.</b>	Normand o gomes	<b>185.</b>	Juaquin martinez
56.	Yelso zepeda	<b>121.</b>	Rafaela oviedo	<b>186.</b>	Concepción cruz
57.	Eduardo martinez	<b>122.</b>	Iran lopez	<b>187.</b>	Rojer sanchez
58.	Simon mende	<b>123.</b>	Rosa cruz	<b>188.</b>	Zelma Aguirre
59.	Armando días	<b>124.</b>	Juan lopez	<b>189.</b>	Eldifonso martinez
60.	Alfredo mende	<b>125.</b>	Hector gomes	<b>190.</b>	Jorge martines
61.	Jorge dias	<b>126.</b>	Juan mendez	<b>191.</b>	Betuel flores
62.	Santos zepeda	<b>127.</b>	Victor cruz	<b>192.</b>	Justo almendares
63.	Agrora zepeda	<b>128.</b>	Eliodoro cruz	<b>193.</b>	Joel zepeda
64.	Maria zepeda	<b>129.</b>	Jose mendez	<b>194.</b>	
65.	Eduardo oviedo	<b>130.</b>	Dima mendez	<b>195.</b>	

PLAN DE DESARROLLO MUNICIPAL

El Carrizal



**PLAN DE DESARROLLO MUNICIPAL**

<b>Listado de # de casas carrizal</b>					
No.	Nombre	No.	Nombre	No.	Nombre
1.	Ector Oliva	<b>23.</b>	Mario Godoy	<b>45.</b>	Olga Peralta
2.	Sebastián Lazo	<b>24.</b>	Digna Zepeda	<b>46.</b>	Rigo Martínez
3.	Sebastián	<b>25.</b>	Olga Madariaga	<b>47.</b>	Inmnacio Martínez
4.	Innacio Lazo	<b>26.</b>	Escuela Gracias a Dios	<b>48.</b>	Elmer Peralta
5.	María Lazo	<b>27.</b>	Seprep Kínder	<b>49.</b>	Ever Peralta
6.	Reina Carranza	<b>28.</b>	Misael Betancourt	<b>50.</b>	Juan Peralta
7.	Guadalupe Betancourt	<b>29.</b>	Iris Madariaga	<b>51.</b>	María Melara
8.	Oseas Betancourt	<b>30.</b>	Genara Madariaga	<b>52.</b>	Roberto Peralta
9.	Adán Lazo	<b>31.</b>	Vicente Aguilera	<b>53.</b>	Delia Betancourt
10.	Juan Lazo	<b>32.</b>	Lidia Madariaga	<b>54.</b>	Mercedes Betancourt
11.	José Zepeda	<b>33.</b>	Cesar Melara	<b>55.</b>	Isaí
12.	Sebastián lazo	<b>34.</b>	Elvin Peralta	<b>56.</b>	Beti

**PLAN DE DESARROLLO MUNICIPAL**

13.	Vidal Alberto	<b>35.</b>	Elmer Oliva	<b>57.</b>	Iglesia Adventista
14.	Iglesia Nueva Esperanza	<b>36.</b>	Juan Peralta	<b>58.</b>	Vilcer Betancourt
15.	Samuel Zepeda	<b>37.</b>	Herman Peralta	<b>59.</b>	Gerardo
16.	Juan Zepeda	<b>38.</b>	José García	<b>60.</b>	Alberto López
17.	Samuel Zepeda	<b>39.</b>	Rene García	<b>61.</b>	Marlen Lazo
18.	Napoleón	<b>40.</b>	Melvin Yobani	<b>62.</b>	Juan Lazo
19.	Naun Madariaga	<b>41.</b>	Wilmer Aguilera	<b>63.</b>	Juan Paublo Lazo
20.	Iglesia Concilio Cristiano	<b>42.</b>	Eric Martínez	<b>64.</b>	Sebastián Melara
21.	Federico Godoy	<b>43.</b>	José Betancourt	<b>65.</b>	Modesto Peralta
22.	Juan lagos	<b>44.</b>	Daisis Betancourt	<b>66.</b>	



**PLAN DE DESARROLLO MUNICIPAL**

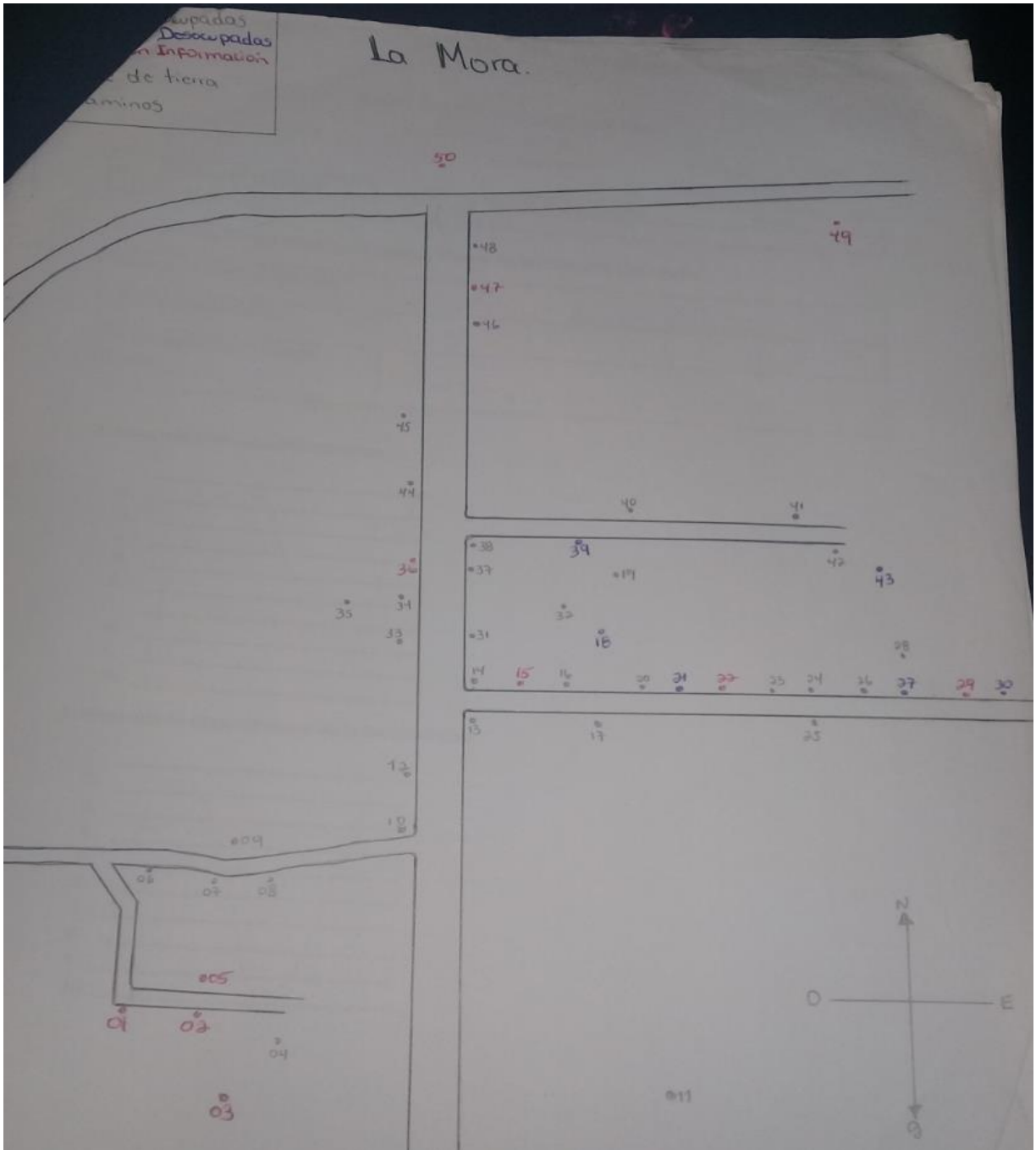
<b>Listado de # de casas Montelimar</b>					
No.	Nombre	No.	Nombre	No.	Nombre
1.	Víctor Narváez	<b>19.</b>	Dalila Martínez	<b>37.</b>	Baulicia Méndez
2.	Amada Argeñal	<b>20.</b>	Siriaco Pérez	<b>38.</b>	Saúl Méndez
3.	Antonia García	<b>21.</b>	Cándido García	<b>39.</b>	Norma Jarquin
4.	Guillermo Guevara	<b>22.</b>	Vanessa Flores	<b>40.</b>	Karen Servellon
5.	Guillermo Guevara	<b>23.</b>	Lilian Quirós	<b>41.</b>	Ulda Armas
6.	Ronaldo Jarquin	<b>24.</b>	Yeris Ayala	<b>42.</b>	Lidia Martínez
7.	Margarita Flores	<b>25.</b>	Natividad Carzeres	<b>43.</b>	Juan Flores
8.	Alejandra Oparto	<b>26.</b>	Rufina Baquedano	<b>44.</b>	Ondina Armas
9.	Guadalupe Aporto	<b>27.</b>	Cruz Estrada	<b>45.</b>	Jaqueline Flores
10.	Bertilía Briceño	<b>28.</b>	Jairo Núñez	<b>46.</b>	Joselin Flores
11.	Alfredo aporto	<b>29.</b>	Ángela Jarquin	<b>47.</b>	Dixon Guevara
12.	Julio Aguilar	<b>30.</b>	Dalvira Andino	<b>48.</b>	Ender Guevara

## PLAN DE DESARROLLO MUNICIPAL

13.	Iglesia	31.	Gabriel Barahona	49.	Brayan Betanco
14.	Ángel Varela	32.	Elvin flores	50.	Maris Jarquin
15.	Juan Velásquez	33.	Delmis Ayala	51.	Virgilio Jarquin
16.	María Flores	34.	Emilda Ayala	52.	Escuela
17.	Odilia Armas	35.	Lesbia Ayala	53.	
18.	José Jarquin	36.	Manuel Andino	54.	

PLAN DE DESARROLLO MUNICIPAL

La Mora



**PLAN DE DESARROLLO MUNICIPAL**

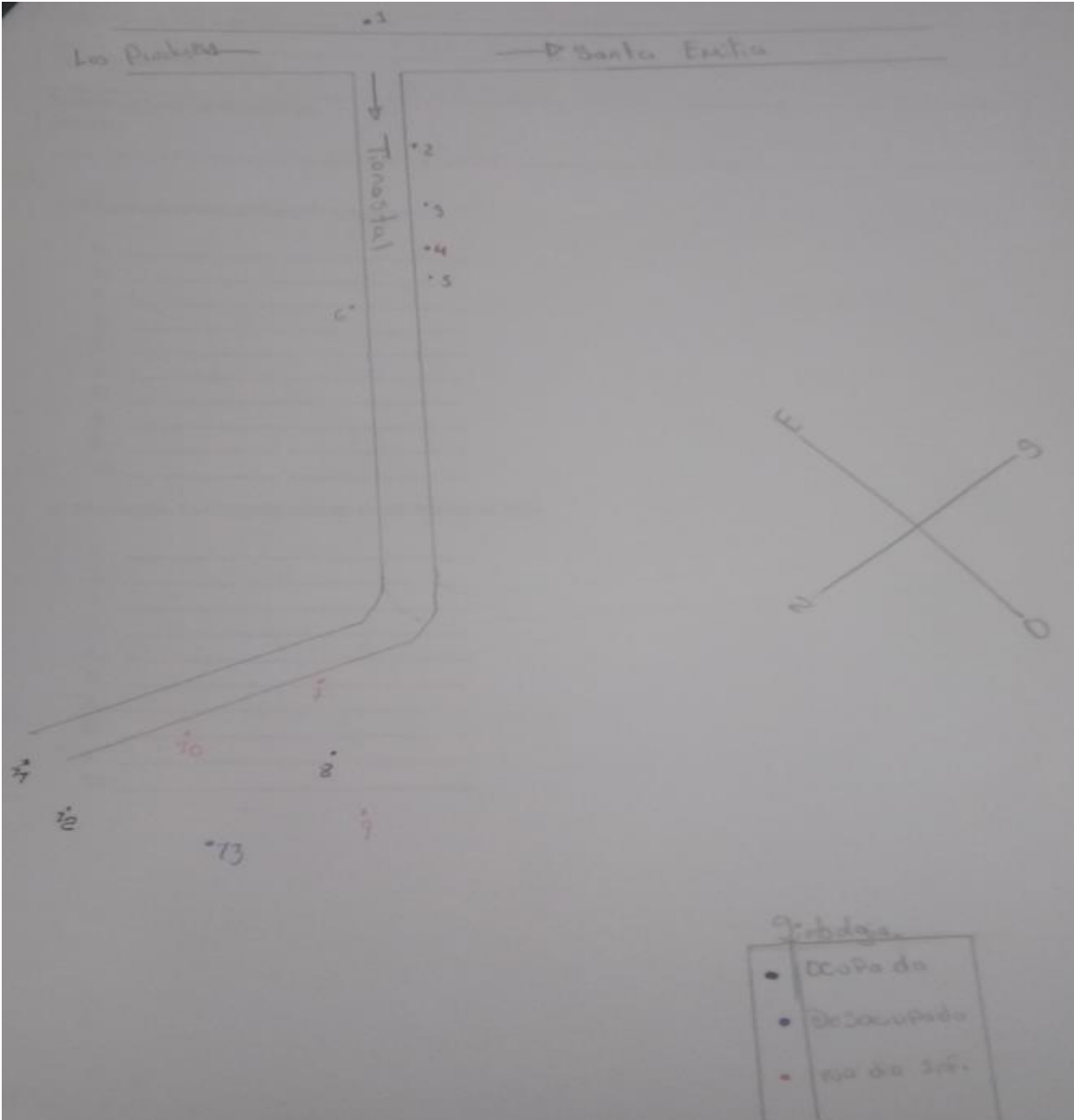
<b>Listado de # de casas La Mora</b>					
No.	Nombre	No.	Nombre	No.	Nombre
1.	Alcides Cruz	18.	Marina Caballero	35.	Francisco Bonilla
2.	Teresa Dávila	19.	Luis A. Pineda	36.	Martha L. Vásques
3.	Felipe Blandin	20.	Otilio Oviedo	37.	Alonso Flores
4.	Bonifacia Blandin	21.	Omar Catín	38.	Armando Flores
5.	Camila Espinal	22.	Tiburcio Chavarría	39.	Ronal Meza
6.	Rafael F. Blandin	23.	Domingo Ramírez	40.	Francisco Ramires
7.	José H. Blandin	24.	Teodoro Blandin	41.	José Alexis Ramires
8.	Paola R. Blandin	25.	Alexis Y. Cadena	42.	Efraín H. Meza
9.	Julio C. Blandin	26.	Rodrigo Hernández	43.	Francisco Caballero
10.	Rómulo V. Blandin	27.	Luis E. Hernández	44.	Gerardo Carranza

**PLAN DE DESARROLLO MUNICIPAL**

11.	Carlos H. Castillo	28.	Denis A. Bonilla	45.	Clelia M. Carranza
12.	Ramón Castro	29.	Nicolás Zanches	46.	Noe De J. Carranza
13.	Fredis López	30.	Santiago o García	47.	Antoni Carranza
14.	Fermín Ramires	31.	Eduin O. Ramires	48.	Edras J. Carranza
15.	Marina Ramires	32.	Luis Ramires	49.	Asienda Cañera
16.	Marlenis Cruz	33.	Nelson Bonilla	50.	Arturo Paz
17.	Armando Flores	34.	Polidecta Bonilla		

PLAN DE DESARROLLO MUNICIPAL

Toenostal, los prados

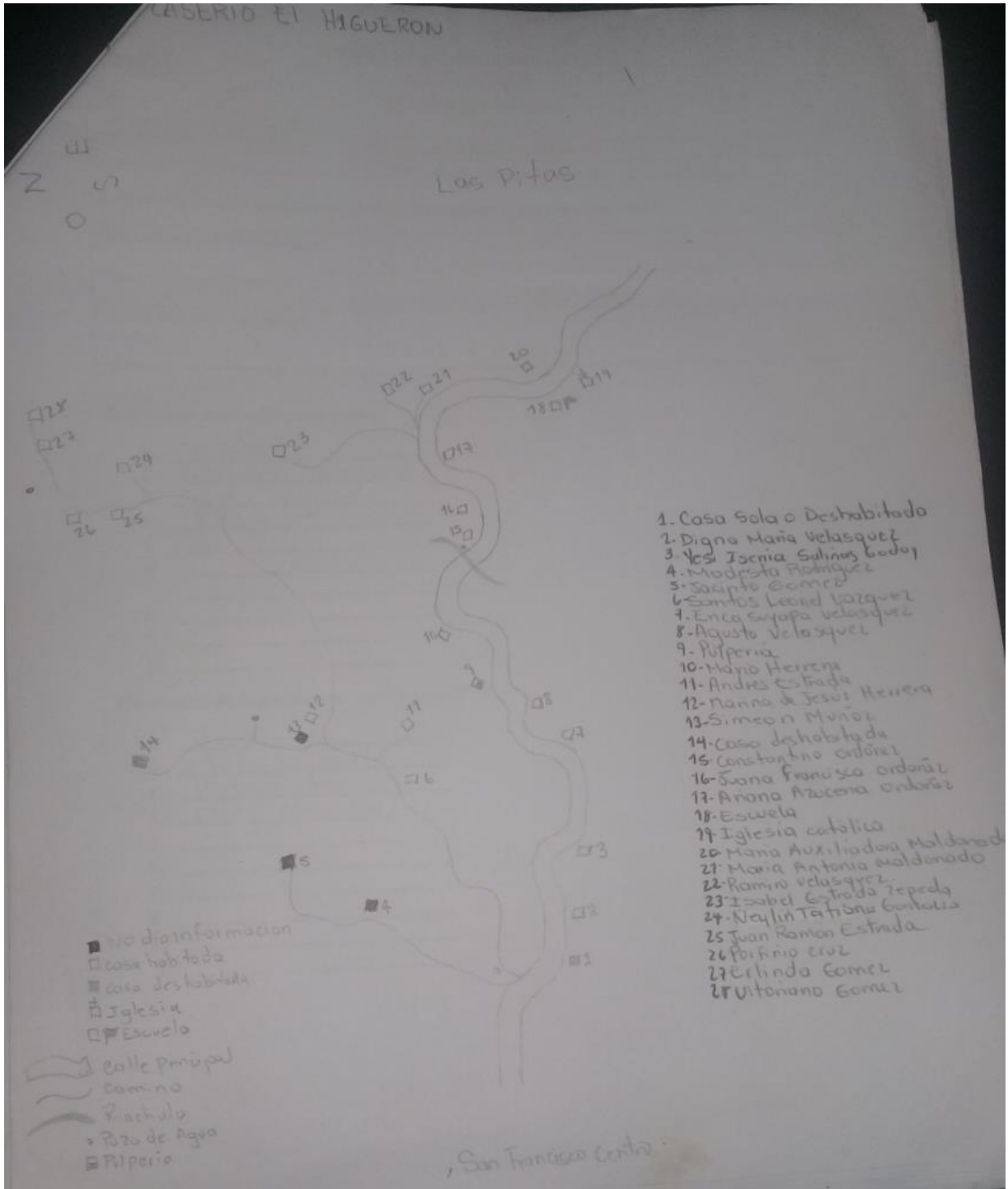


## PLAN DE DESARROLLO MUNICIPAL

Listado de # de casas Teonostal los prados					
No.	Nombre	No.	Nombre	No.	Nombre
1.	María Ortiz	6.	Héctor Hernández	11.	Luis Ovando
2.	Gualter Cortez	7.	Daniel Ovando	12.	Ricardo Erazo
3.	José Muñoz	8.	Ludís	13.	Tomasa Sánchez
4.	María Hernández	9.	Antonio Gutiérrez		
5.	Damián	10.	Jisela Zepeda		

# PLAN DE DESARROLLO MUNICIPAL

## El Higueron

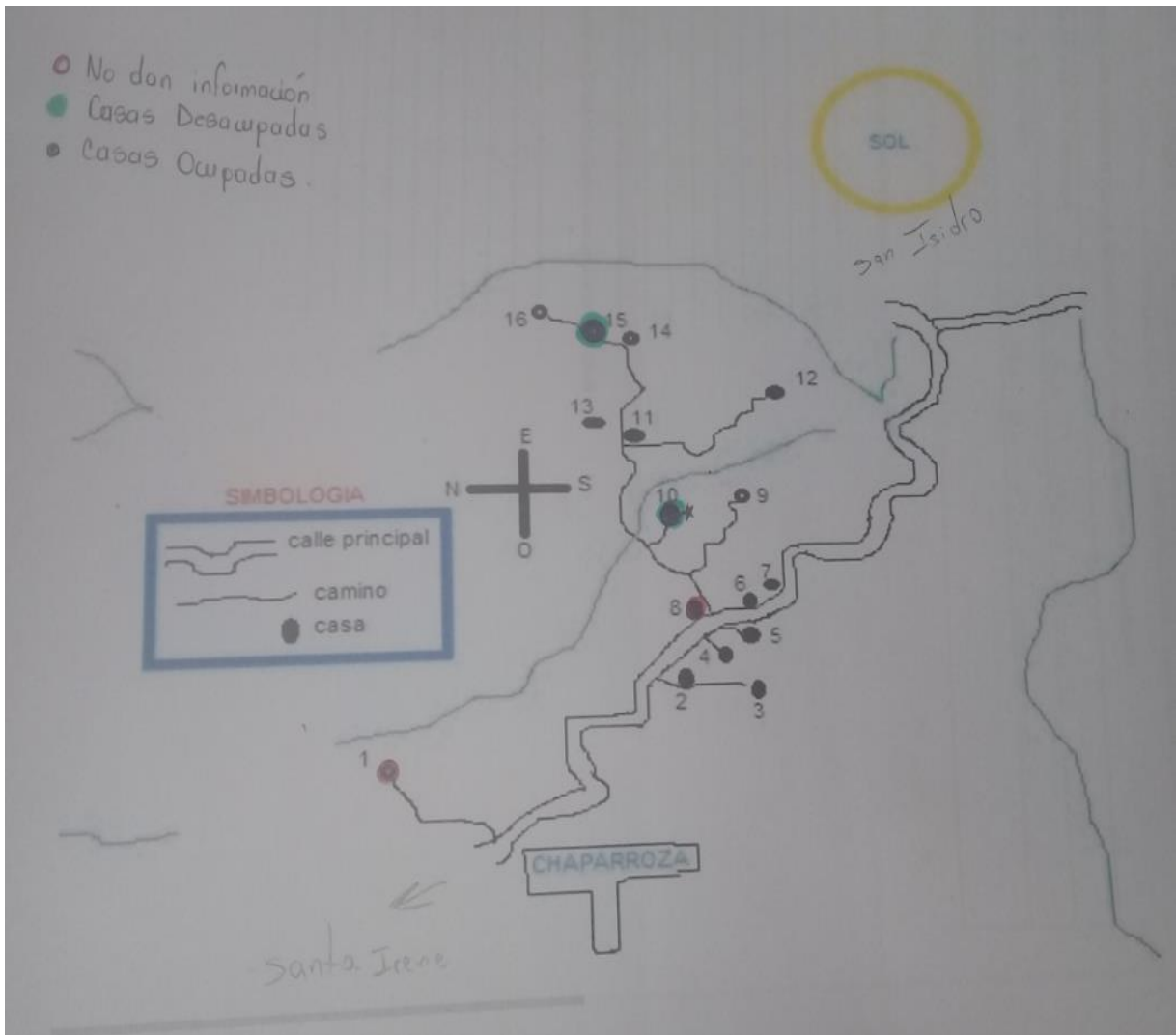


**PLAN DE DESARROLLO MUNICIPAL**

<b>Listado de # de casas El Higuerón</b>					
No.	Nombre	No.	Nombre	No.	Nombre
1.	Yessica Gutiérrez	11.	Andrés Estrada	21.	Ramiro Velásquez
2.	Digna M. Velásquez	12.	Marina Herrera	22.	Isabel Estrada
3.	Yesi E. Salinas	13.	Simeón Muños	23.	Neylin Gonzales
4.	Modesta Rodríguez	14.	Flora Rodríguez	24.	Juan Ramón Estrada
5.	Jacinto Gómez	15.	Constantino Ordoñez	25.	Porfirio Cruz
6.	Santos L. Vásquez	16.	Juana F. Ordoñez	26.	Erlinda Gomes
7.	Érica S. Velásquez	17.	Ariana Ordoñez	27.	Victoriano Gomes
8.	Agusto Velásquez	18.	Escuela Lempira	28.	María A. Maldonado
9.	Pulpería un nuevo A.	19.	Iglesia Católica		
10.	Mario Herrera	20.	María Maldonado		

# PLAN DE DESARROLLO MUNICIPAL

## La Chaparrosa Santa Irene

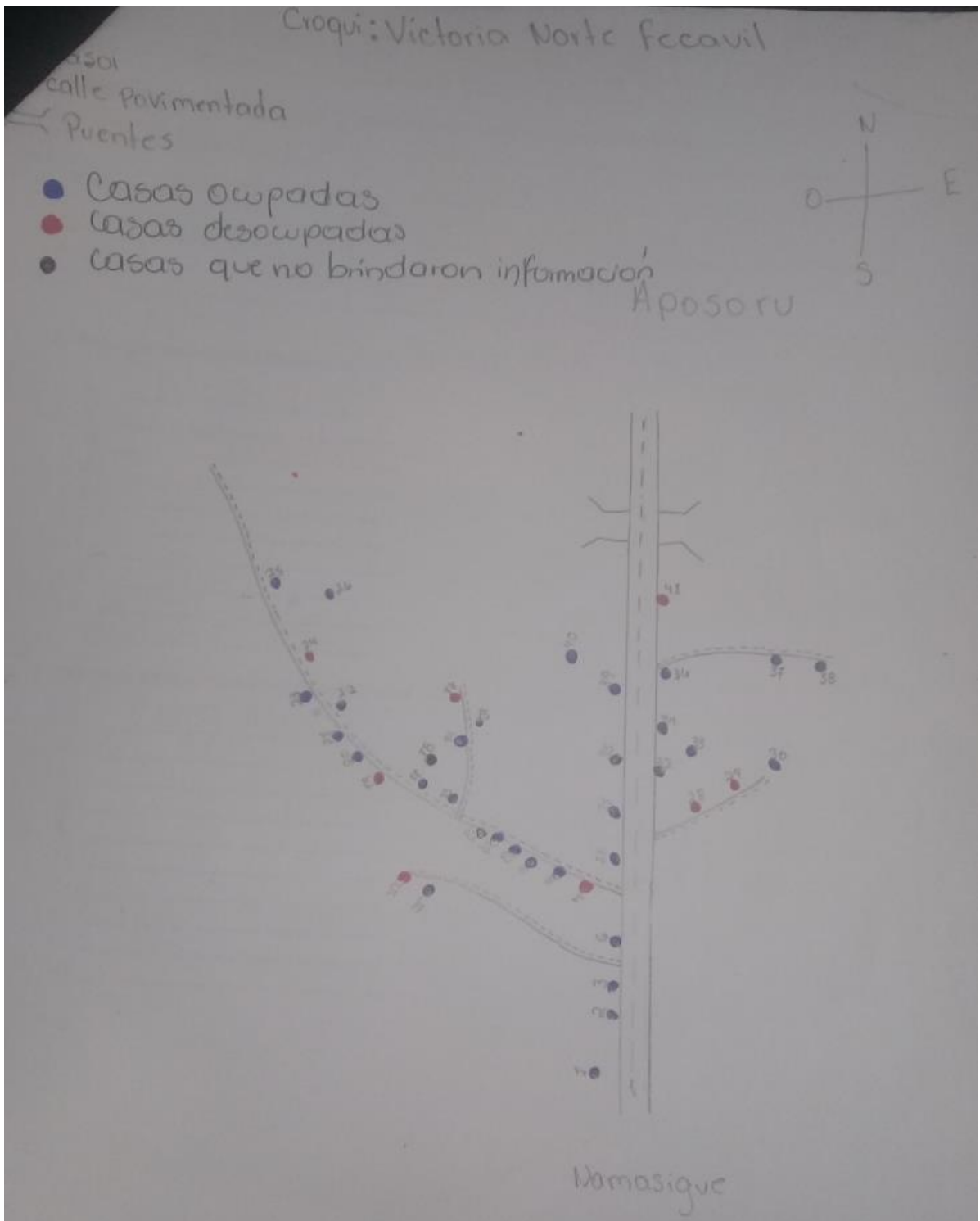


**PLAN DE DESARROLLO MUNICIPAL**

<b>Listado de # de casas la Chaparroza Santa Irene</b>					
No.	Nombre	No.	Nombre	No.	Nombre
1.	Elías Cadena	7.	Martiris Gomes	13.	Juana Martínez
2.	María Cadena	8.	Pedro Escobar	14.	María Estrada
3.	Hermelindo Lagos	9.	Juana Ochoa	15.	No Dio Información
4.	Carlos Guillen	10.	Aní Martínez	16.	Mario Gómez
5.	Eva Corrales	11.	Irma Ochoa		
6.	Doroteo Pastrana	12.	Ninfa Cruz		

# PLAN DE DESARROLLO MUNICIPAL

## Colonia Victoria Norte



**PLAN DE DESARROLLO MUNICIPAL**


<b>Listado de # de casas Colonia Victoria Norte o Fecovil</b>					
No.	Nombre	No.	Nombre	No.	Nombre
1.	José Peralta	15.	Perfecto Estrada	29.	Yulissa Chavarría
2.	Seydo Armas	16.	Helido Peralta	30.	Ramón Jarquín
3.	Juan Mercado	17.	María Torres	31.	Gustavo Castro
4.	Donaldo Estrada	18.	José Maldonado	32.	Diana Guillen
5.	Santos Sosa	19.	Oscar Herrera	33.	José Guillen
6.	Amado Herrera	20.	Rubén García	34.	Francisco Guillen
7.	Nexai Pérez	21.	José Vallejo	35.	Eric Castro
8.	Elyn Cadenas	22.	Santos Linares	36.	Bernardo Najar
9.	Fausto Ramírez	23.	Sonia Rubio	37.	Oscar Ramírez
10.	Ronal Jarquín	24.	Carla Vallejo	38.	Juana Sánchez
11.	Arturo Jarquín	25.	Carlos Herrera	39.	Ana Peralta
12.	Belarmino H.	26.	Félix Gonzales	40.	Yovani Peralta

**PLAN DE DESARROLLO MUNICIPAL**

13.	Miguel Maldonado	27.	Gustavo Castro	41.	Juana Tercero
14.	Santos Cruz	28.	Ena Chavarría		

PLAN DE DESARROLLO MUNICIPAL

Las Pavitas

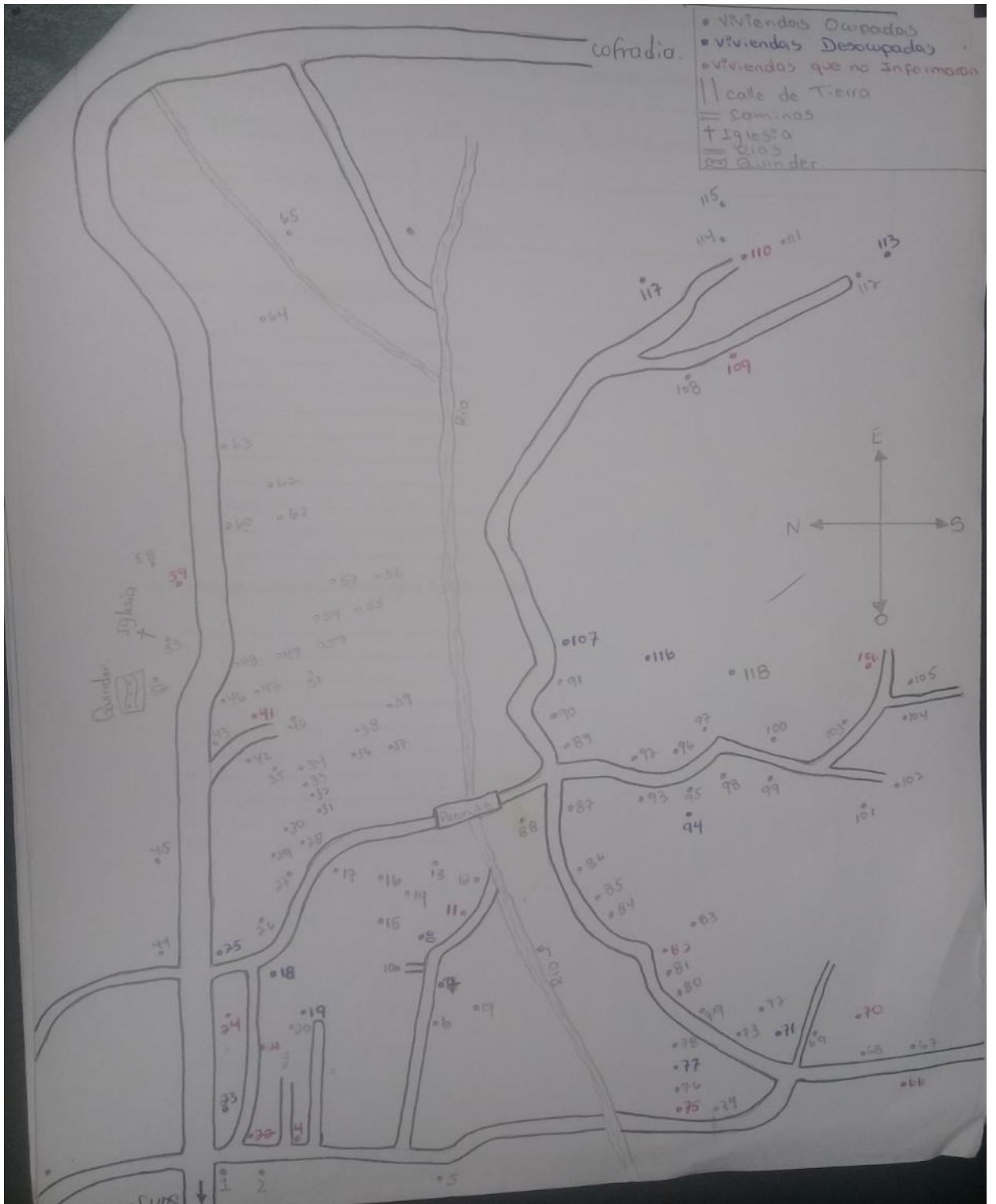


## PLAN DE DESARROLLO MUNICIPAL

Listado de # de casas Las Pavitas					
No.	Nombre	No.	Nombre	No.	Nombre
1.	Eligio Espinal	7.	Blanco R. Gómez	13.	Antonio Espinal
2.	Edelma Hernández	8.	Esmelda Gómez	14.	Carlos Dominges
3.	Mártires Prado	9.	Mirian Gómez	15.	Evertto Corrales
4.	Marlon J. Benites	10.	José M. Gómez	16.	Edelma Herrera
5.	Guillermo	11.	Blanca Y. Gómez		
6.	Secundino Galo	12.	Carlos Martínez		

# PLAN DE DESARROLLO MUNICIPAL

## Vuelta del Cerro



**PLAN DE DESARROLLO MUNICIPAL**

<b>Listado de # de casas Vuelta Del Cerro</b>					
No.	Nombre	No.	Nombre	No.	Nombre
1.	Marbin Castillo	<b>40.</b>	Santos B. Castillo	<b>79.</b>	Oscar Chavarria
2.	Juan P. Escalante	<b>41.</b>	Jose A. Ramires	<b>80.</b>	Wilfredo Chavarria
3.	Juan B. Castillo	<b>42.</b>	Saul Campo	<b>81.</b>	Pedro J. Herrera
4.	Mauricio Castillo	<b>43.</b>	Yesenia Ponce	<b>82.</b>	Ronaldo Blandin
5.	Juan D. Cruz	<b>44.</b>	Pedro A. Chavarria	<b>83.</b>	Alejandro Gonzales
6.	Juan Benito	<b>45.</b>	Graciela Gomez	<b>84.</b>	Eva Chavarria
7.	Necctalina I. Sanches	<b>46.</b>	Delmis S. Zepeda	<b>85.</b>	Jose C. Chavarria
8.	Elia Sanches	<b>47.</b>	Hector B. Zepeda	<b>86.</b>	Candelaria Chavarria
9.	Teresa Sanches	<b>48.</b>	Santiago Garcia	<b>87.</b>	Hipolito Castillo
10.	Santos M. Zepeda	<b>49.</b>	Jorge Campo	<b>88.</b>	Virgilio Castillo
11.	Francisco Estrada	<b>50.</b>	Jose I. Ponce	<b>89.</b>	Roger Blandin
12.	Juan F. Sanches	<b>51.</b>	Francisco Ponce	<b>90.</b>	Santos M. Sanches

**PLAN DE DESARROLLO MUNICIPAL**

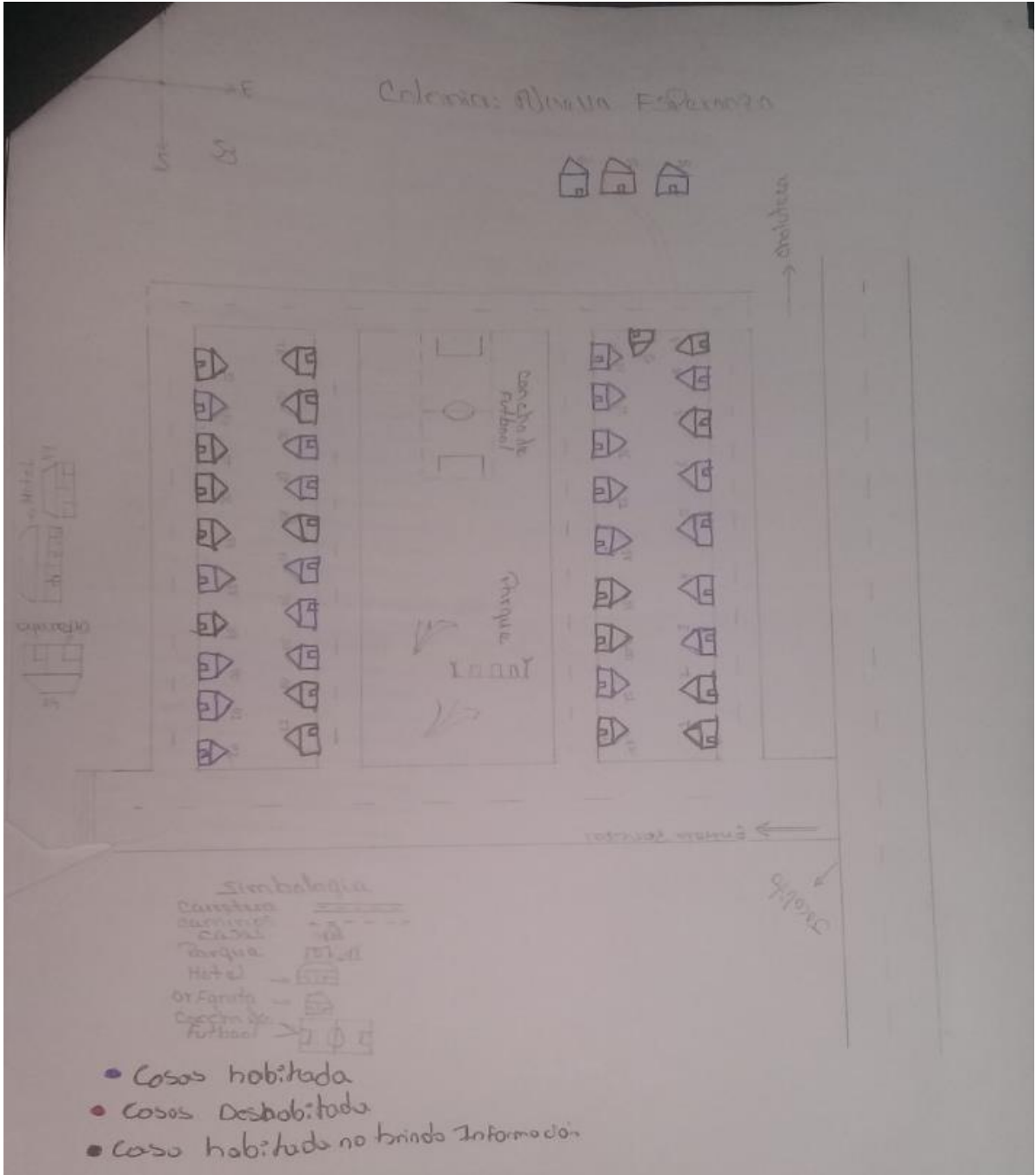
13.	Herman Maradiaga	<b>52.</b>	Kínder	<b>91.</b>	Escuela
14.	Carlos M. Herrera	<b>53.</b>	Iglesia	<b>92.</b>	Juan Lindo
15.	Julio F. Martinez	<b>54.</b>	Amol Aguilera	<b>93.</b>	Ana Rosa Aguilera
16.	Yeimi O. Gonzales	<b>55.</b>	Celino Campo	<b>94.</b>	Melvin A. Hernandez
17.	Kevin A. Gonzales	<b>56.</b>	Irma L. Ramires	<b>95.</b>	Melvin A. Hernandez
18.	Rosidalia Garcia	<b>57.</b>	Irma L. Ramires	<b>96.</b>	Wilber Garcia
19.	Doris N. Gonzales	<b>58.</b>	Enma A. Campo	<b>97.</b>	Iglesia Católica
20.	Doris N. Gonzales	<b>59.</b>	Wilberto Campo	<b>98.</b>	Julio C. Andino
21.	Maria Chavarria	<b>60.</b>	Miguel A. Zepeda	<b>99.</b>	Luis A. Reyes
22.	Virgilio Castillo	<b>61.</b>	Florentin o Zepeda	<b>100.</b>	Juan F. Reyes
23.	Alan Y. Maradiaga	<b>62.</b>	Miguel A. Zepeda	<b>101.</b>	Juan F. Reyes
24.	Merlin Maradiaga	<b>63.</b>	Amancio Muños	<b>102.</b>	Manuel J. Reyes
25.	Graciela Campo	<b>64.</b>	Pastora Estrada	<b>103.</b>	Juan F. Sanches
26.	Miguel Angel Dias	<b>65.</b>	Moises Cruz	<b>104.</b>	Nicolas Herrera

**PLAN DE DESARROLLO MUNICIPAL**

27.	Maria E. Chavarria	<b>66.</b>	Jorge Láinez	<b>105.</b>	Francisco Garcia
28.	Lucia Chavarria	<b>67.</b>	Antonio Gonzales	<b>106.</b>	Julia Baquedano
29.	Guadalupe Chavarria	<b>68.</b>	Justina Zepeda	<b>107.</b>	Pedro J. Baquedano
30.	Rene V. Chavarria	<b>69.</b>	Maria Gonzales	<b>108.</b>	Abel Mradiaga
31.	Danis Muños	<b>70.</b>	Clementi na Baq.	<b>109.</b>	Petrona Garcia
32.	Rodimiro Chavarria	<b>71.</b>	Geobani Estrada	<b>110.</b>	Juaquin Maradiaga
33.	Nolvia Y. Maradiaga	<b>72.</b>	Santos N. Chavarria	<b>111.</b>	Jose EE. Quintanilla
34.	Henry A. Zepeda	<b>73.</b>	Pedro Chavarria	<b>112.</b>	Fernando Blandin
35.	Santos B. Castillo	<b>74.</b>	Nasario Chavarria	<b>113.</b>	Pedro J. Baquedano
36.	Melvin A. Zepeda	<b>75.</b>	Rosa M. Gomez	<b>114.</b>	Fernando Blandin
37.	Eber E. Zepeda	<b>76.</b>	Jose M. Chavarria	<b>115.</b>	Ramón E. Espinal
38.	Casimiro Zepeda	<b>77.</b>	Julia Chavarria	<b>116.</b>	Amancio Flores
39.	Jorge A. Fuente	<b>78.</b>	Rosi A. Duron	<b>117.</b>	Escuela

**PLAN DE DESARROLLO MUNICIPAL**

**Colonia Nueva esperanza jacalito**



**PLAN DE DESARROLLO MUNICIPAL**

<b>Listado de # de casas Colonia Nueva Esperanzajacalito</b>					
No.	Nombre	No.	Nombre	No.	Nombre
1.	Julio Aguilar	<b>17.</b>	Alma Martínez	<b>33.</b>	Nuvia Lindo
2.	Rosa Mendoza	<b>18.</b>	Carlos Maldonado	<b>34.</b>	Luis Madariaga
3.	Karla Varela	<b>19.</b>	Cintia Argueta	<b>35.</b>	Erick Carranza
4.	Edith Osorto	<b>20.</b>	Rosa Alba	<b>36.</b>	Trancito Benitez
5.	Teodoro Banegas	<b>21.</b>	Hilda Muños	<b>37.</b>	Maria Sanches
6.	Hermi Prado	<b>22.</b>	Sandra Martínez	<b>38.</b>	Roni Rorres
7.	Sonia Calona	<b>23.</b>	Eugenio Herndez	<b>39.</b>	Georgina Ochoa
8.	Manuel Chaves	<b>24.</b>	Andres Corrales	<b>40.</b>	Norma Pineda
9.	Elsa Cruz	<b>25.</b>	Luvín Castellón	<b>41.</b>	Jesus Martinez
10.	Encarnación	<b>26.</b>	Maria Lagos	<b>43.</b>	Hotel
11.	Desabitada	<b>27.</b>	Ramon Peres	<b>44.</b>	Orfanato
12.	Naman Aguilera	<b>28.</b>	Oscar Estrada		

## PLAN DE DESARROLLO MUNICIPAL

13.	Sonia Bonilla	29.	Fredi Vallecio		
14.	Isaías Bonilla	30.	Reina Aguilar		
15.	Orlando Godoy	31.	Enrique		
16.	Elsa Cruz	32.	Ever		

PLAN DE DESARROLLO MUNICIPAL

Costa Azul



**PLAN DE DESARROLLO MUNICIPAL**

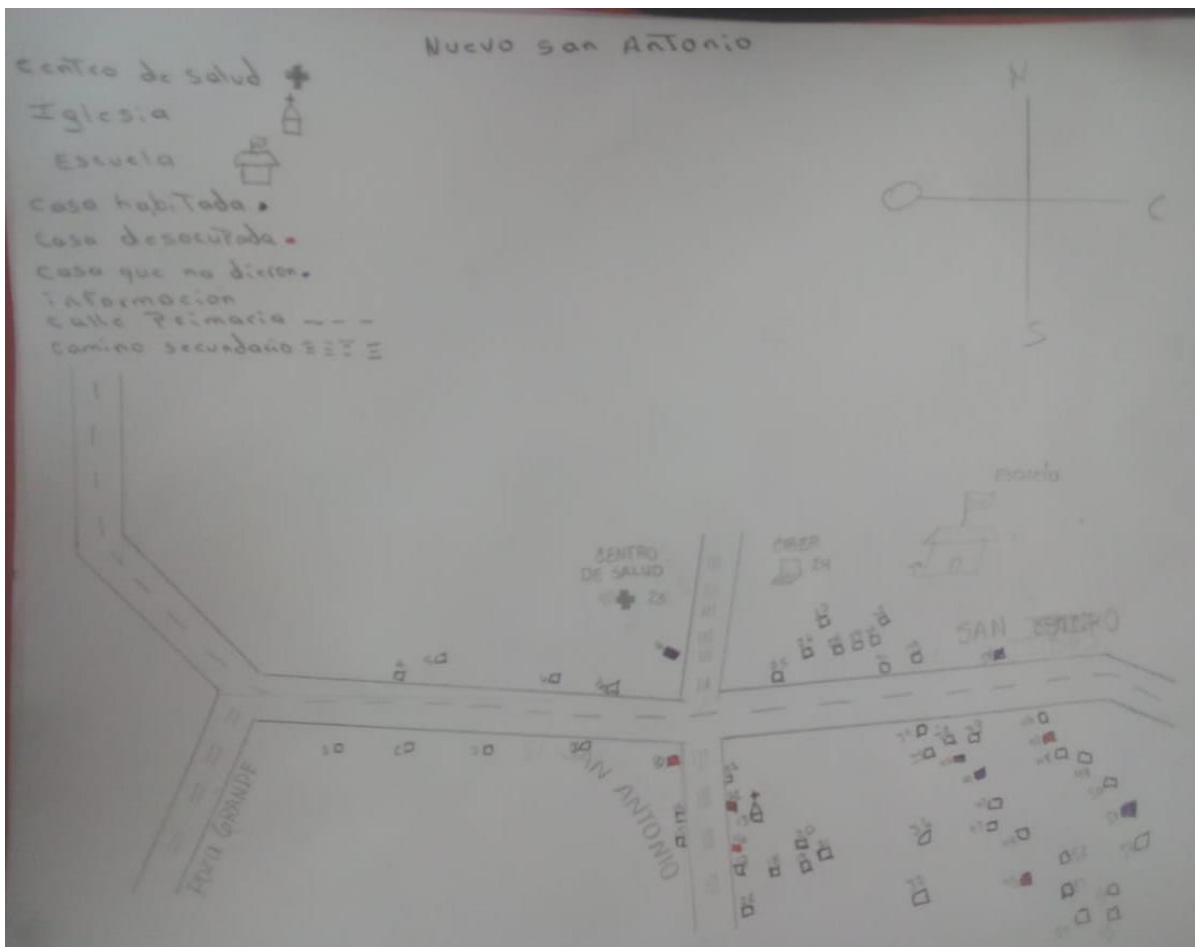
<b>Listado de # de casas Costa Azul</b>					
No.	Nombre	No.	Nombre	No.	Nombre
1.	Santa Navilla	<b>17.</b>	Eva Pastrana	<b>33.</b>	Elvin Aguilar
2.	María Argrñal	<b>18.</b>	Campo	<b>34.</b>	Denis Méndez
3.	José Gutiérrez	<b>19.</b>	Alma Quiroz	<b>35.</b>	Santos Méndez
4.	Noesis Gómez	<b>20.</b>	Santos Pastrana	<b>36.</b>	Ana Osorto
5.	Olman Gómez	<b>21.</b>	Juan Centeno	<b>37.</b>	Cristian Méndez
6.	Kelvin	<b>22.</b>	Margarita Paz	<b>38.</b>	Herman Méndez
7.	Adonis Gutiérrez	<b>23.</b>	Rigo Ordoñez	<b>39.</b>	Erika Ordoñez
8.	Maudaleno Centeno	<b>24.</b>	Nelso Ordoñez	<b>40.</b>	Alfonso Ordoñez
9.	Yojan Zuniga	<b>25.</b>	Samuel Gómez	<b>41.</b>	Alfonso Ordoñez
10.	Tereza Mercado	<b>26.</b>	Oracio Santana	<b>42.</b>	Francisco Ordoñez
11.	Amanda Reyes	<b>27.</b>	José Escalante	<b>43.</b>	Francisca Ordoñez
12.	Francisco Carranza	<b>28.</b>	Marta Escalante	<b>44.</b>	Maximiliano Ordoñez
13.	María Luisa	<b>29.</b>	José Soriano	<b>45.</b>	Lucio Ordoñez

## PLAN DE DESARROLLO MUNICIPAL

14.	Santos Velásquez	30.	Amílcar Corrales	46.	Fredis González
15.	Keydi Velásquez	31.	Emiliano Centeno	47	Sayra Crranza
16.	Erasmus Pastrana	32.	Dunia Méndez		

# PLAN DE DESARROLLO MUNICIPAL

## Comunidad Nuevos san Antonio



**PLAN DE DESARROLLO MUNICIPAL**

<b>Listado de # de casas Nuevo San Antonio San Isidro</b>					
No.	Nombre	No.	Nombre	No.	Nombre
1.	Paulino Cruz	<b>20.</b>	Abel Mendes	<b>39.</b>	Nicomedes G.
2.	Santos G.	<b>21.</b>	Yobani Cruz	<b>40.</b>	Miguel G.
3.	Enecon G.	<b>22.</b>	Maricel da	<b>41.</b>	Isidoro G.
4.	Escuela	<b>23.</b>	Centro de salud	<b>42.</b>	María H.
5.	Silvestre M.	<b>24.</b>	Ciber	<b>43.</b>	Sofía M.
6.	Denis M.	<b>25.</b>	Jaime S.	<b>44.</b>	Isaías A.
7.	Silvestre M.	<b>26.</b>	Olman G.	<b>45.</b>	Jose I. M.
8.	Fulgencio R.	<b>27.</b>	Abner A.	<b>46.</b>	Berenice M.
9.	Erwin R.	<b>28.</b>	Jose M.	<b>47.</b>	Alberto M.
10.	Erwin R.	<b>29.</b>	Zeledón G.	<b>48.</b>	Josué N.
11.	José M.	<b>30.</b>	Tereza G.	<b>49.</b>	Ronal M.
12.	Edas F.	<b>31.</b>	Mariano B.	<b>50.</b>	Catalina N.
13.	Iglesia	<b>32.</b>	Concepción G.	<b>51.</b>	Eleazar B.
14.	Jacobo M.	<b>33.</b>	Julio G.	<b>52.</b>	Marlenis B.

## PLAN DE DESARROLLO MUNICIPAL

15.	Armando G.	<b>34.</b>	Reynald o G.	<b>53.</b>	Anibal A.
16.	Ruben O.	<b>35.</b>	Gilbert B.	<b>54.</b>	Joran N.
17.	Roberto G.	<b>36.</b>	Celso G.	<b>55.</b>	Exau N.
18.	EVANGELISTA g.	<b>37.</b>	Edith G.	<b>56.</b>	Onan C.
19.	Neris M.	<b>38.</b>	Alejaandr o M.	<b>57.</b>	Miguel C.

PLAN DE DESARROLLO MUNICIPAL

El Tipurin



**PLAN DE DESARROLLO MUNICIPAL**

<b>Listado de # de casas el Tipurin</b>					
No.	Nombre	No.	Nombre	No.	Nombre
1.	Jose tomas cruz	<b>23.</b>	Rosila cruz melaro	<b>45.</b>	Juan francisco gomes
2.	Jose tomas cruz	<b>24.</b>	Aleides omar cruz	<b>46.</b>	Ventura gomes
3.	Jose tomas cruz	<b>25.</b>	Juan de jesus cadena	<b>47.</b>	Saul gomes
4.	Sonia zepeda	<b>26.</b>	Melvin David peralta	<b>48.</b>	Alexi melaro
5.	Andrea zepeda	<b>27.</b>	Oscar David gomes	<b>49.</b>	Maria de luz oviedo
6.	Victor manuel melaro	<b>28.</b>	Amilcar noel peralta	<b>50.</b>	Iglesia
7.	Rogelio gomes	<b>29.</b>	Iglesia católica	<b>51.</b>	Joslin melora
8.	Ismael melaro	<b>30.</b>	Escuela	<b>52.</b>	Jasmin melora
9.	Salomon peralta	<b>31.</b>	Maria Arcelia zepeda	<b>53.</b>	Moises melora
10.	Soylo peralta	<b>32.</b>	Rogelio gomes	<b>54.</b>	Jose melquis melora

**PLAN DE DESARROLLO MUNICIPAL**

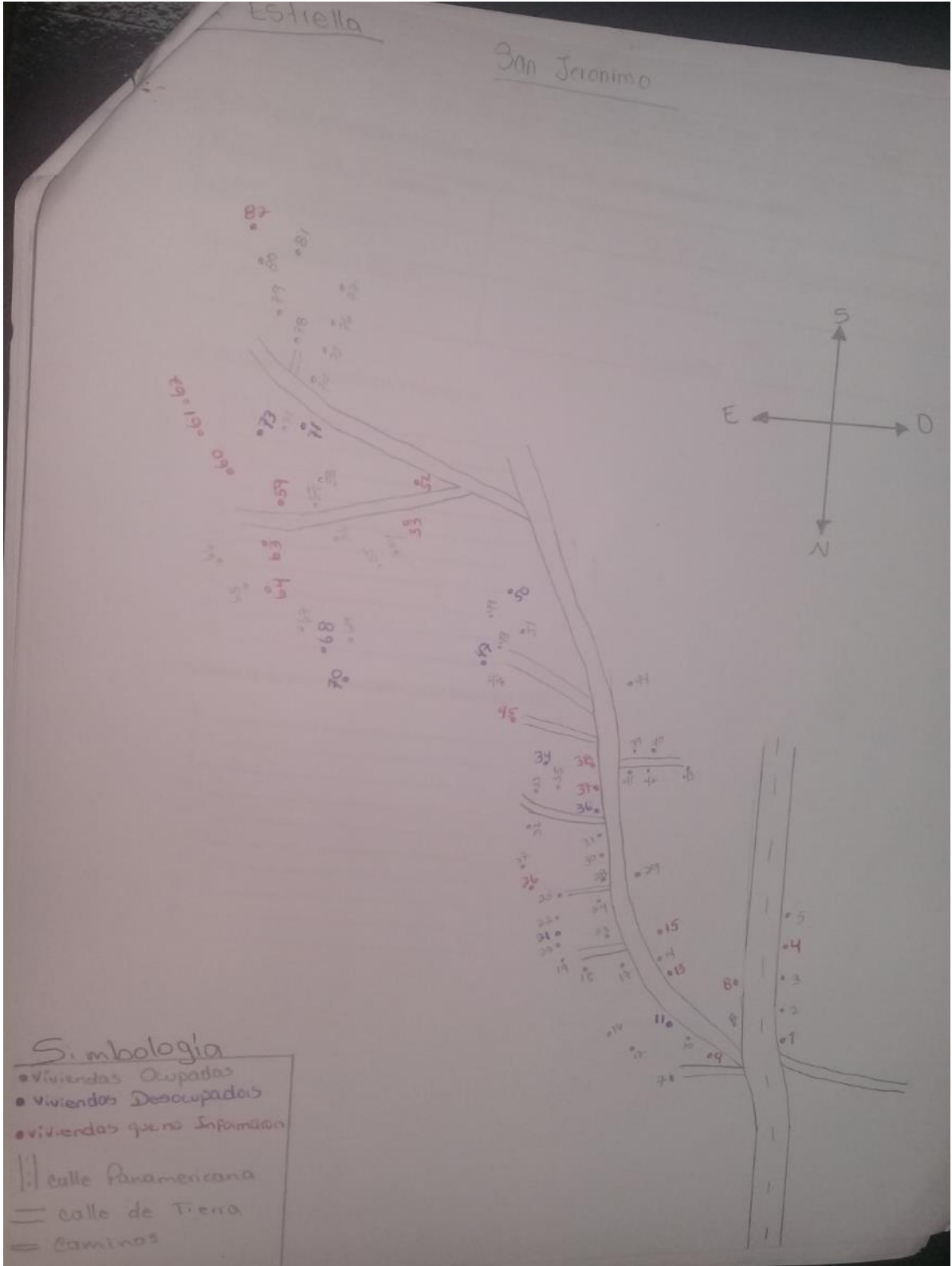
11.	Idelfonso cruz	<b>33.</b>	Roger anan gomes	<b>55.</b>	Jose Melvin melora
12.	Raul armando melaro	<b>34.</b>	Nohemi a gomez	<b>56.</b>	Maria Antonia zepeda
13.	Jose amado ochoa	<b>35.</b>	Wilfred o gomes	<b>57.</b>	Luciano melora
14.	Ejú Melchor melaro	<b>36.</b>	Toribio escobar	<b>58.</b>	Ariel peralta
15.	Maria cruz	<b>37.</b>	Marvin maldon ado	<b>59.</b>	Juan ramón peralta
16.	Leo nohemy cruz	<b>38.</b>	Baltazar Aguirre	<b>60.</b>	Maria Ivon peralta
17.	Isabel cruz	<b>39.</b>	Pedro jose mercad o	<b>61.</b>	Jose Baltazar melora
18.	Carlos Humberto cruz	<b>40.</b>	Gerson gomes	<b>62.</b>	Luis Alonzo melora
19.	Jairo jose gomes	<b>41.</b>	Aura de jesus gomes	<b>63.</b>	Uboldo gomes
20.	Jose Humberto zepeda	<b>42.</b>	Jeu menebe r melaro	<b>64.</b>	Alexander peralta
21.	Juan maria cruz	<b>43.</b>	Pulpería	<b>65.</b>	

**PLAN DE DESARROLLO MUNICIPAL**

22.	Noel armando peralta	44.	Dima milor melara	66.	
-----	----------------------	-----	-------------------	-----	--

# PLAN DE DESARROLLO MUNICIPAL

## La Estrella



## PLAN DE DESARROLLO MUNICIPAL

Listado de # de casas La Estrella					
No.	Nombre	No.	Nombre	No.	Nombre
1.	Tite joya	<b>29.</b>	Emilio silva	<b>57.</b>	Wilson a. salinas
2.	Juan a. castro	<b>30.</b>	Candido Villalobos	<b>58.</b>	Ana j. flores
3.	Pedro g. aceituno	<b>31.</b>	Santos g. gomes	<b>59.</b>	Kevin flores
4.	Franklin chavarria	<b>32.</b>	Oscar m muños	<b>60.</b>	Joran varela
5.	Fany chavarria	<b>33.</b>	Marta i. varela	<b>61.</b>	Antonio varela
6.	Juan e. Galindo	<b>34.</b>	Kati l. peres	<b>62.</b>	Jasinto lazo
7.	Finca dico	<b>35.</b>	Concepci on silva	<b>63.</b>	Virgilio blandin
8.	Marco a. Galindo	<b>36.</b>	Israel Bonilla	<b>64.</b>	Carlos blandin
9.	Fernando maradiaga	<b>37.</b>	Kelin Bonilla	<b>65.</b>	Santos blandin
10.	Andy peralta	<b>38.</b>	Nixon gomes	<b>66.</b>	Osmar blandin
11.	Nicomedes maradiaga	<b>39.</b>	Deylin y. Lagos	<b>67.</b>	Noel salinas
12.	Nicomedes maradiaga	<b>40.</b>	Miguel a. maradiaga	<b>68.</b>	Rey palacios

**PLAN DE DESARROLLO MUNICIPAL**

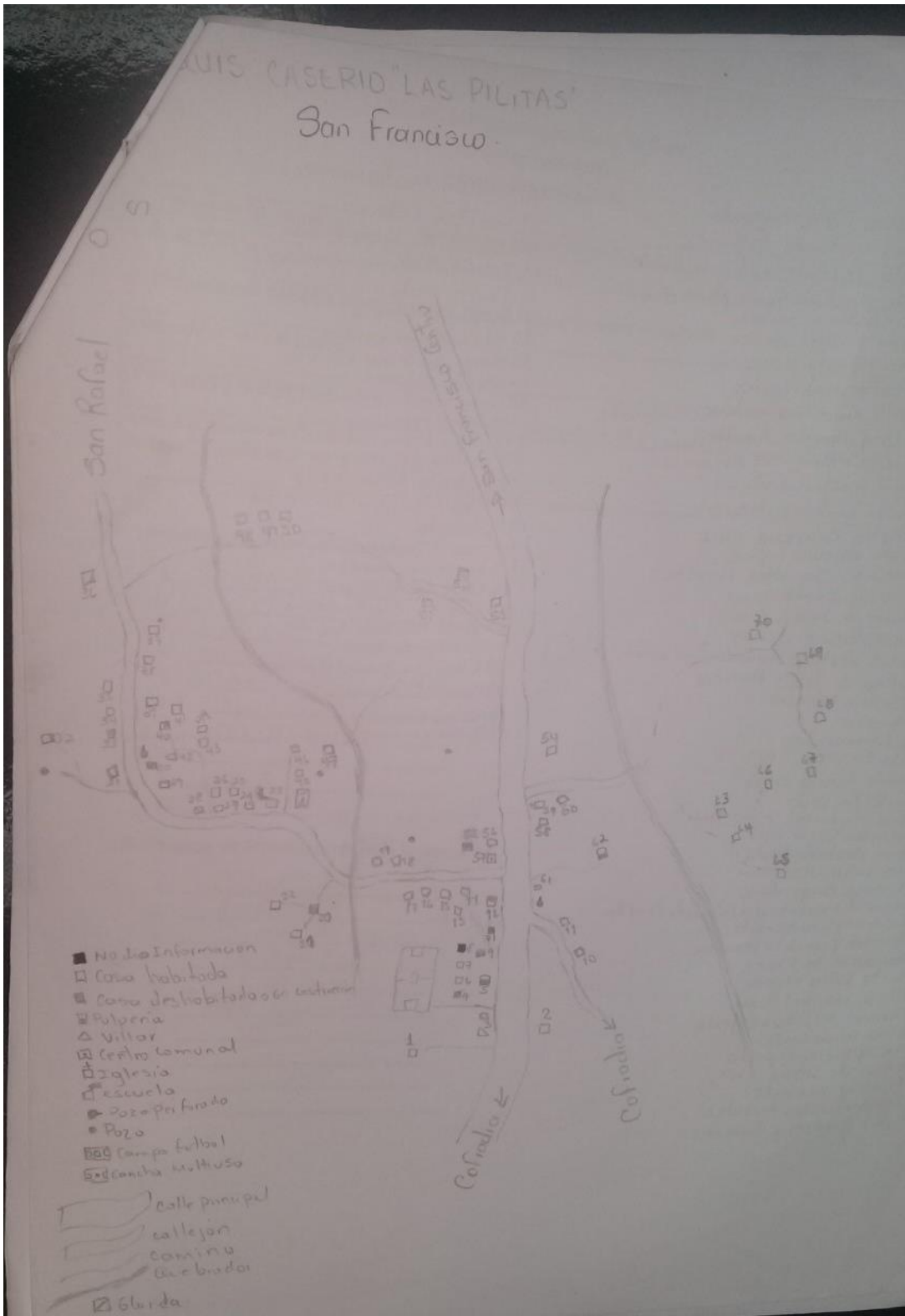
13.	Richar Bonilla	<b>41.</b>	Maria E. ochos	<b>69.</b>	Heydi c. Bonilla
14.	Ricardo y. mendez	<b>42.</b>	Nacy huete	<b>70.</b>	Sonia a. salinas
15.	Sandra	<b>43.</b>	Roger a. rivera	<b>71.</b>	Dinora nuñez
16.	Ramón maradiaga	<b>44.</b>	Gladis	<b>72.</b>	Enoc nuñez
17.	Bernabe amador	<b>45.</b>	Merlin reyes	<b>73.</b>	Enoc nuñez
18.	Rafael a. ochoa	<b>46.</b>	Felipa lazo	<b>74.</b>	Eduar e. nuñez
19.	Estevan varela	<b>47.</b>	Cesar a. herrera	<b>75.</b>	Luis a. Gutiérrez
20.	Marco p. ochoa	<b>48.</b>	Sobeida gomes	<b>76.</b>	Tranquilina peralta
21.	Marco p. ochoa	<b>49.</b>	Armando gomes	<b>77.</b>	Alexi y. Aguilar
22.	Celica peralta	<b>50.</b>	Gustavo a. gomes	<b>78.</b>	Belarmino marcia
23.	Jose f. ochoa	<b>51.</b>	Gustavo a. gomes	<b>79.</b>	Saul a. peralta
24.	Walter m. morales	<b>52.</b>	Fausto peres	<b>80.</b>	Wil a. peralta
25.	Erlin j. reyes	<b>53.</b>	Delia m. silva	<b>81.</b>	Modesto peralta
26.	Maria e. gomes	<b>54.</b>	Loida nuñez	<b>82.</b>	Olman peralta

## PLAN DE DESARROLLO MUNICIPAL

27.	Jose e. gomes	55.	Carlos nuñes	83.	
28.	Jose s. Escalante	56.	Hector portillo	84.	

PLAN DE DESARROLLO MUNICIPAL

Las Pilitas



**PLAN DE DESARROLLO MUNICIPAL**

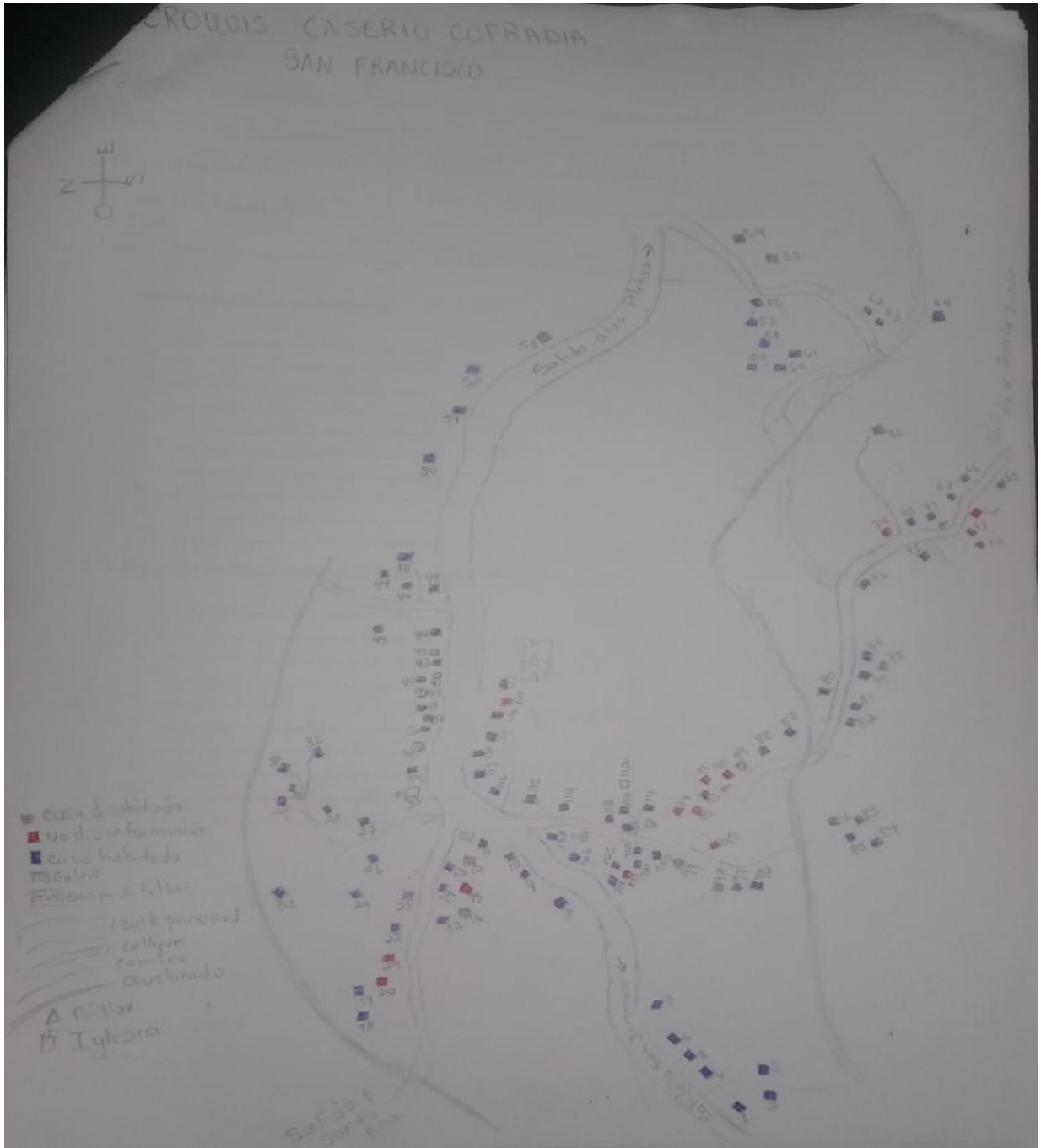
<b>Listado de # de casas las pilitas san francisco</b>					
No.	Nombre	No.	Nombre	No.	Nombre
1.	Santos j. mercado	25.	Ada s. cruz	49.	Israel sanchez
2.	Ines h. ordoñes	26.	Maria l. diaz	50.	Pedro sanchez
3.	Alejandra ramos	27.	Rodolfo diaz	51.	Pablo herrera
4.	Doris peralta	28.	Orbelin a mendez	52.	Ada godoy
5.	Clementina Núñez	29.	Waleska vijil	53.	Maria e. herrera
6.	Jerson muños	30.	Francisc o cruz	54.	Gladis melora
7.	Dexa m. Núñez	31.	Iris escobar	55.	Juan flores
8.	Saul aibal n.	32.	Eluvina Baqued ano	56.	Juana cruz
9.	Oneyda nuñes	33.	Roberto peralta	57.	Centro comunal
10.	Neris x. ordoñes	34.	Juan peralta	58.	Yadira sanchez
11.	Vilma h. aguilera	35.	Sandra peralta	59.	Iglesia adventista
12.	Juna martinez	36.	Maria peralta	60.	Kelin estrada

**PLAN DE DESARROLLO MUNICIPAL**

13.	Rosa h. herrera	<b>37.</b>	Berta mendez	<b>61.</b>	Calixta jarquin
14.	Leylin x. cruz	<b>38.</b>	Tilsa pèrez	<b>62.</b>	David vetancourth
15.	Andrea a. zepeda	<b>39.</b>	Manuel zepeda	<b>63.</b>	Hernan herrera
16.	Jacinta sanchez	<b>40.</b>	Alba castro	<b>64.</b>	Concepción lopez
17.	Lucina l. diaz	<b>41.</b>	Aurora zepeda	<b>65.</b>	Oseas bautista
18.	Marta godoy	<b>42.</b>	Reina cruz	<b>66.</b>	Ana Guido
19.	Presentacion godoy	<b>43.</b>	Yorleny mendez	<b>67.</b>	Vidaldina cruz
20.	Gabriel sanchez	<b>44.</b>	Juana mendez	<b>68.</b>	Elva herrera
21.	Rufina herrera	<b>45.</b>	Raul sanchez	<b>69.</b>	Cupertino ordoñes
22.	Limusina herrera	<b>46.</b>	Olinda matam oros	<b>70.</b>	Oscar manzares
23.	Escuela	<b>47.</b>	Walter Zelaya	<b>71.</b>	Mariela sanchez
24.	Pedro mendez	<b>48.</b>	Emerita erazo	<b>72.</b>	

**PLAN DE DESARROLLO MUNICIPAL**

**Cofradia, San Francisco**



**PLAN DE DESARROLLO MUNICIPAL**

<b>Listado de # de casas Cofradía San Francisco</b>					
No.	Nombre	No.	Nombre	No.	Nombre
1.	Inginio García	<b>42.</b>	Águeda Cruz	<b>83.</b>	Santos Aguilera
2.	Federico Cruz	<b>43.</b>	Ana Cruz	<b>84.</b>	Cristóbal Herrera
3.	Wilson García	<b>44.</b>	Prudenci o p	<b>85.</b>	Santos Vásquez
4.	Justina Dávila	<b>45.</b>	Juan Herrera	<b>86.</b>	Factino Villalobos
5.	Anamin Betancourt	<b>46.</b>	Alida Herrera	<b>87.</b>	Leodoro Ramírez
6.	Santos García	<b>47.</b>	Herman Muños	<b>88.</b>	José Mejía
7.	Francis Gomes	<b>48.</b>	Edras herrera	<b>89.</b>	Conuelo Gutiérrez
8.	Onofre Zelaya	<b>49.</b>	Omar Herrera	<b>90.</b>	Alfredo Euceda
9.	Videl Velásquez	<b>50.</b>	Mercede s Cruz	<b>91.</b>	Julissa Pérez
10.	José Velázquez	<b>51.</b>	Félix Herrera	<b>92.</b>	Darwin Euceda
11.	Auristela Erazo	<b>52.</b>	Simeón Sánchez	<b>93.</b>	Fanny Muños
12.	Lesly Erazo	<b>53.</b>	Alejandra ramos	<b>94.</b>	Fernanda Velázquez
13.	Héctor Rodríguez	<b>54.</b>	Delmis Ordoñez	<b>95.</b>	Ismael Velázquez

**PLAN DE DESARROLLO MUNICIPAL**

14.	Reyna Ordoñez	55.	Marvin Carrasco	96.	Leonzo Cruz
15.	Daniel Ordoñez	56.	Calixta Jarquin	97.	Emmanuel herrera
16.	Vicente Núñez	57.	Jaime Sánchez	98.	Jil Cruz
17.	Guadalupe Gomes	58.	Julio Sánchez	99.	Nuri Velázquez
18.	Aníbal Cruz	59.	Omar Sánchez	100.	Eduin Flores
19.	Jonás Varela	60.	Edrulfo Sánchez	101.	Leonila Flores
20.	Calixta Carrasco	61.	Javier Herrera	102.	José Ramírez
21.	Jhovani Herrera	62.	Ondina Flores	103.	José Velázquez
22.	Celestino Zepeda	63.	Enrique Betancourt	104.	María Flores
23.	Danis Muños	64.	José Herrera	105.	Isidro Herrera
24.	Wilberto Sánchez	65.	Esther Blandin	106.	Eneida Funes
25.	Celestino Zepeda	66.	Diomino Dávila	107.	Santos Guido
26.	Samuel Muños	67.	Juan Escobar	108.	Alexis Flores
27.	Elido Herrera	68.	Margarit o Castillo	109.	María Muños

## PLAN DE DESARROLLO MUNICIPAL

28	Gerson Muños	<b>69.</b>	Ana Blandin	<b>110.</b>	Eliseo Betancourt
29	Wilberto Muños	<b>70.</b>	José Dávila	<b>111.</b>	Nixon Flores
30.	José Muños	<b>71.</b>	Pedro Sánchez	<b>112.</b>	Digna Flores
31.	Delma Muños	<b>72.</b>	Maximin o Muños	<b>113.</b>	Bienvenida Flores
32.	Oscar muños	<b>73.</b>	Benito Blandin	<b>114.</b>	Rosa Flores
33.	Iglesia	<b>74.</b>	María Zelaya	<b>115.</b>	Héctor Flores
34.	Juana Paula	<b>75.</b>	José Blandin	<b>116.</b>	Norma Flores
35.	Teodoro Ramírez	<b>76.</b>	Samuel Cruz	<b>117.</b>	Santos Flores
36.	Elva Muños	<b>77.</b>	Julia Gonzales	<b>118.</b>	Blanca Herrera
37.	Reyna Peralta	<b>78.</b>	Edas Muños	<b>119.</b>	Carlos Flores
38.	Sobeyda Herrera	<b>79.</b>	Susana Flores	<b>120.</b>	Juan Flores
39.	Ada Luz Erazo	<b>80.</b>	José Muños	<b>121.</b>	Amancio Flores
40	Sunilda Gonzales	<b>81.</b>	Rosali Laínez	<b>122.</b>	Kelvin Flores
41	Belquis Hernández	<b>82.</b>	Amada Gonzales	<b>123.</b>	

**PLAN DE DESARROLLO MUNICIPAL**

**Comuinidad de san jeronimo**



## PLAN DE DESARROLLO MUNICIPAL

### Listado de # de casas SAN JERONIMO CENTRO

No.	Nombre	No.	Nombre	No.	Nombre
1.	Damaris Godoy	17.	Eliodoro Moreno	33.	Concepción Cruz
2.	María E García	18.	Marline Escobar	34.	Blascina Mayorga
3.	Deysi Flores	19.	Rodolfo Galindo	35.	Marina Zelaya
4.	Marvin Sánchez	20.	Antonio	36.	Santos Chavarría
5.	Santos E Flores	21.	Olga I. Flores	37.	Vilma Cruz
6.	Mariana Oviedo	22.	Carmen Zapata	38.	Javier Munguía
7.	Esperanza Esquivel	23.	Sandra Munguía	39.	Roberto Gómez
8.	Casa desocupada	24.	Ricardo Alvares	40.	Luz Marina Reyes
9.	Casa desocupada	25.	Corina	41.	Kiara Pérez
10.	Paula	26.	Rosa E. Maradiaga	42.	Julio Andino
11.	Eva E. Reyes	27.	Margarita Prado	43.	María Oviedo
12.	Danilo Esquivel	28.	Lilian Carrasco	44.	Diselda Laínez
13.	María J. Carrasco	29.	Justino Carrasco	45.	Hilda Huete
14.	María Oviedo	30.	Hugo Cantarero	46.	Carlota Hernández
15.	Leonardo Gómez	31.	María Guido	47.	Mirian Hernández
16.	Sara Moreno	32.	Douglas Zepeda		

**PLAN DE DESARROLLO MUNICIPAL**

Comunidad Viña Hermosa



**PLAN DE DESARROLLO MUNICIPAL**

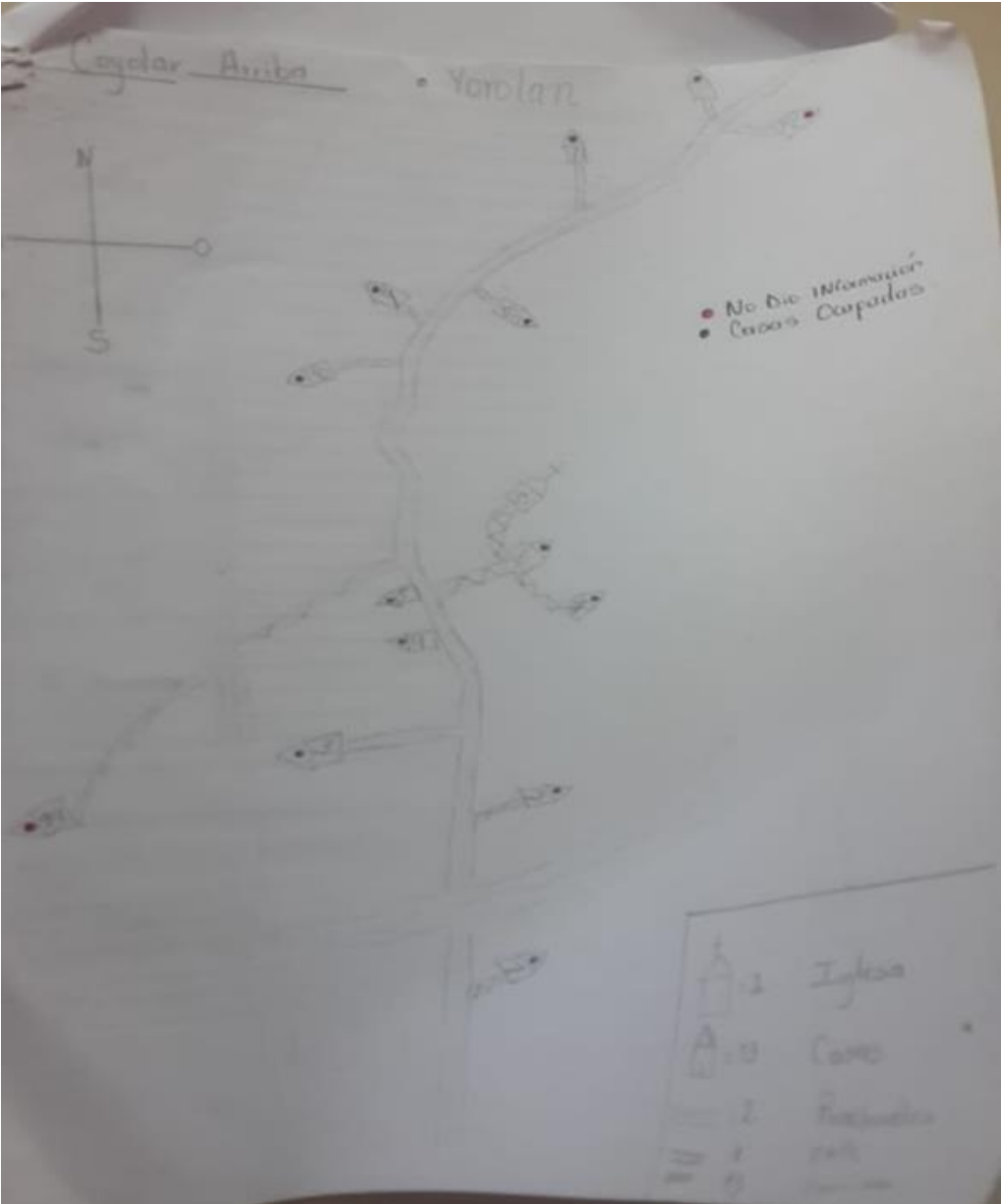
<b>Listado de # de casas de Colonia Villa Hermosa</b>					
<b>N°</b>	<b>Nombre</b>	<b>N°</b>	<b>Nombre</b>	<b>N°</b>	<b>Nombre</b>
<b>1</b>	Petronila Zepeda	<b>25</b>	Dionisio Girón	<b>49</b>	Juan Munguía
<b>2</b>	Javier Gonzales	<b>26</b>	Rosa Maradiaga	<b>50</b>	Pilar Munguía
<b>3</b>	Érica Fúnez	<b>27</b>	Paula Maradiaga	<b>51</b>	Perfecto Chavarría
<b>4</b>	Sara Turcios	<b>28</b>	Pedro Zepeda	<b>52</b>	Rodimiro Godoy
<b>5</b>	Orlando Blandin	<b>29</b>	Miguel Ángel Cruz	<b>53</b>	Ana Ordoñez
<b>6</b>	Alejandro Cadenas	<b>30</b>	Genaro Erazo	<b>54</b>	Santos Herrera
<b>7</b>	Dionisia Hernández	<b>31</b>	Olga Martínez	<b>55</b>	Ana Maradiaga
<b>8</b>	Osmar Mayorga	<b>32</b>	Esteban Betanco	<b>56</b>	Dagoberto Escalante
<b>9</b>	Víctor Blandin	<b>33</b>	José Andino	<b>57</b>	Jimmy Escalante
<b>10</b>	Casa Desocupada	<b>34</b>	Víctor Oviedo	<b>58</b>	Fermín Maradiaga
<b>11</b>	Teodora Blandin	<b>35</b>	Santos Zepeda	<b>59</b>	Mauricio Cruz
<b>12</b>	Salomón Zelaya	<b>36</b>	Concepción Fúnez	<b>60</b>	Heidi Zelaya
<b>13</b>	Santos Rivera	<b>37</b>	Ángel Fúnez	<b>61</b>	Ramón Baquedano

## PLAN DE DESARROLLO MUNICIPAL

<b>14</b>	Juan Estrada	<b>38</b>	Dunia Sánchez	<b>62</b>	María Baquedano
<b>15</b>	Lilian Escalante	<b>39</b>	Iglesia	<b>63</b>	Edubina Gómez
<b>16</b>	Yenis Escalante	<b>40</b>	Alexander Muñoz	<b>64</b>	Jeimys Blandin
<b>17</b>	Casimira Fúnez	<b>41</b>	Rosa Maradiaga	<b>65</b>	Andrés Blandin
<b>18</b>	Roger Sánchez	<b>42</b>	Pedro Sánchez	<b>66</b>	Efraín Andino
<b>19</b>	Marcos García	<b>43</b>	Andrés Blandin	<b>67</b>	Juan Salinas
<b>20</b>	Marcos García	<b>44</b>	Glenda Herrera		
<b>21</b>	Adilia Escalante	<b>45</b>	Ismael Gonzales		
<b>22</b>	Bartolo Oviedo	<b>46</b>	David		
<b>23</b>	Santos Gonzales	<b>47</b>	Tomas Gutiérrez		
<b>24</b>	Santos Fúnez	<b>48</b>	Antonia Ramírez		

**PLAN DE DESARROLLO MUNICIPAL**

**Coyolar Arriba**



## PLAN DE DESARROLLO MUNICIPAL

Listado de # de casas de Coyolar Arriba	
N°	Nombre
1	Francisco M.
2	Santiago M.
3	Elmer José
4	María Mejía
5	Bradis Batres
6	Melvin Martínez
7	Juan Mendoza
8	Wilmer Osorio
9	Priscila Alemán
10	Rosa María Ordoñez
11	Marisela Briseño
12	Juan de Jesús M.
13	Héctor Martínez
14	Francisca Durón
15	Iglesia

Comunidad de ranchería

## PLAN DE DESARROLLO MUNICIPAL



Lista de # de casas de Ranchería

**PLAN DE DESARROLLO MUNICIPAL**

<b>N°</b>	<b>Nombre</b>	<b>N°</b>	<b>Nombre</b>	<b>N°</b>	<b>Nombre</b>
<b>1</b>	Vicente Aguilera	<b>41</b>	Pedro López	81	José Reyes
<b>2</b>	Yesenia Centeno	<b>42</b>	Abraham Gómez	82	Magdalena Osorio
<b>3</b>	Gerardo Gutiérrez	<b>43</b>	Obner Gómez	83	Víctor Centeno
<b>4</b>	Santos Mejía	<b>44</b>	Erasmus Mejía	84	Jarol Ordoñez
<b>5</b>	Santos Reyes	<b>45</b>	Ana Mejía	85	Antonio Mejía
<b>6</b>	Augusto Reyes	<b>46</b>	Medardo Vásquez	86	Edwin Flores
<b>7</b>	Wilmer Castellón	<b>47</b>	Uliser Baquedano	87	Reina Espinosa
<b>8</b>	Fermín Peralta	<b>48</b>	Electerio Méndez	88	Riccy Baquedano
<b>9</b>	Santos Mercado	<b>49</b>	Federico Velásquez	89	Santos Zúniga
<b>10</b>	Edwin Herrera	<b>50</b>	Samuel Carranza	90	Nahún Hernández
<b>11</b>	Alfrecindo Corrales	<b>51</b>	Rigoberto	91	Santos Maradiaga
<b>12</b>	Santos Corrales	<b>52</b>	Armando Vásquez	92	Sonia Zúniga
<b>13</b>	Ángel Corrales	<b>53</b>	Francisco Vásquez	93	Nelson García

**PLAN DE DESARROLLO MUNICIPAL**

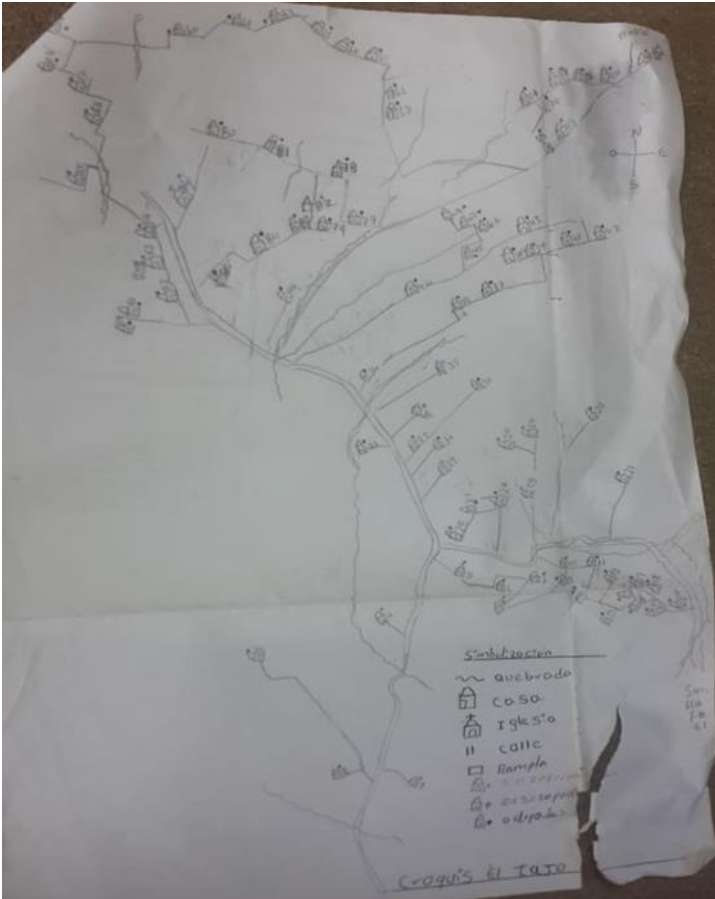
<b>14</b>	Felipe Mejía	<b>54</b>	Santos Medina	94	Armando Carranza
<b>15</b>	Julia Carrasco	<b>55</b>	Armando Mallorquín	95	María Zúniga
<b>16</b>	Dora Calderón	<b>56</b>	Alfonso Zúniga	96	Rodmel Euceda
<b>17</b>	Estanislao Gómez	<b>57</b>	Eduardo Zúniga	97	José Pastrana
<b>18</b>	Dinora Carranza	<b>58</b>	Esteban Reyes	98	Héctor Gómez
<b>19</b>	Santos Zepeda	<b>59</b>	Ramón Escalante	99	Ada Medrano
<b>20</b>	Nelson Varela	<b>60</b>	Víctor Herrera	100	Víctor Ordoñez
<b>21</b>	Marvin Calderón	<b>61</b>	Lionso Mendoza	101	Alcides Zúniga
<b>22</b>	Onil Flores	<b>62</b>	Carlos Mejía	102	María Rodríguez
<b>23</b>	Agustín Mejía	<b>63</b>	Vismar Gutiérrez	<b>103</b>	Daniel Ordoñez
<b>24</b>	Luis Mejía	<b>64</b>	Bertilia Canales	<b>104</b>	Alexis Muñoz
<b>25</b>	Juan Rodríguez	<b>65</b>	Lizeth Muñoz	<b>105</b>	Margarita Maradiaga
<b>26</b>	Norma Gómez	<b>66</b>	Manuel Flores	<b>106</b>	Escuela
<b>27</b>	Francis García	<b>67</b>	Yolanda Zúniga	<b>107</b>	Iglesia

**PLAN DE DESARROLLO MUNICIPAL**

<b>28</b>	Misael Martínez	<b>68</b>	Juan Zúniga	<b>108</b>	Mateo Zúniga
<b>29</b>	Esperanza Méndez	<b>69</b>	Juan Zúniga	<b>109</b>	Eliseo Mendoza
<b>30</b>	Jaime Pérez	<b>70</b>	Paulina Armas	<b>110</b>	Bartolo Maradiaga
<b>31</b>	José Flores	<b>71</b>	Ruth Martínez	<b>111</b>	Marlen Maradiaga
<b>32</b>	Leonel Mejía	<b>72</b>	Adán Herrera	<b>112</b>	Juan Ordoñez
<b>33</b>	Nixi Ordoñez	<b>73</b>	Antonio Armas	<b>113</b>	Marvin Mendoza
<b>34</b>	Iglesia	<b>74</b>	Teodora Velásquez	<b>114</b>	Mercedes Mendoza
<b>35</b>	María Torres	<b>75</b>	Francisca Ordoñez	<b>115</b>	Carlos Méndez
<b>36</b>	Cristóbal Mejía	<b>76</b>	Marvin López	<b>116</b>	Olvin Méndez
<b>37</b>	Yolanda Medina	<b>77</b>	Audin Pérez	<b>117</b>	Nixi Medina
<b>38</b>	Mauricio Ordoñez	<b>78</b>	Reina del Carmen	<b>118</b>	Manuel Vásquez
<b>39</b>	Isabel Méndez	<b>79</b>	Santos Ordoñez		
<b>40</b>	Simeón Ochoa	<b>80</b>	Cándido Osorio		

**Comunidad el tajo**

**PLAN DE DESARROLLO MUNICIPAL**



**PLAN DE DESARROLLO MUNICIPAL**

<b>Listado de # de casas El Tajo</b>					
No.	Nombre	No.	Nombre	No.	Nombre
1.	Eulofio Cruz	17.	Orbelina Argeñal	33.	Adali Maradiaga
2.	Lorenzo Flores	18.	Oscar Raul	34.	Melvin Aguirre
3.	Romulo Rodriguez	19.	Victor Gomez	35.	Elis Zepeda
4.	Eliseo Cruz	20.	Jose Maradiaga	36.	Natanael Aguirre
5.	Edas Maradiaga	21.	Jose mMelara	37.	Santana Hernandez
6.	Marlon Aguirrez	22.	Cristino Maradiaga	38.	Nolivida Aguirre
7.	Alfredo Aguirrez	23.	Cipriano Cruz	39.	Cristina Aguirre
8.	Melvin Aguirre	24.	Cruz Maradiaga	40.	Juan Aguirre
9.	Danilo Aguirre	25.	Isaias Cruz	41.	Abelino Maradiaga
10.	Ernesto Aguirre	26.	Ricardo Cruz	42.	Elias Maradiaga
11.	Eduar Aguirre	27.	Santos M Salinas	43.	Julio Aguirre
12.	Dani Aguirre	28.	Jaime Flores	44.	Maura Aguirre

## PLAN DE DESARROLLO MUNICIPAL

13.	Carlos Maradiaga	29.	Ismael Flores	45.	Jose Maradiaga
14.	Santos Flores	30.	Cesar Maradiaga	46.	Maria Maradiaga
15.	Vertilia Herrera	31.	Uvaldo Maradiaga	47.	Herry Gomez
16.	Asael Cruz	32.	Agustin Maradiaga	48.	Ramon Mercado

Listado de # de casas El Tajo

**PLAN DE DESARROLLO MUNICIPAL**

No.	Nombre	No.	Nombre	No.	Nombre
49.	Ezau Mondragon	<b>65.</b>	Orlin Mercado	<b>81.</b>	Mateo Cruz
50.	Emilio Gomez	<b>66.</b>	Javier Maradiaga	<b>82.</b>	Gladis Mercado
51.	Oscar Gomez	<b>67.</b>	Jose Mercado	<b>83.</b>	Oswaldo Maradiaga
52.	Miguel Aguirre	<b>68.</b>	Sixto Mercado	<b>84.</b>	Viginia Mercado
53.	ESCUELA	<b>69.</b>	Marvin Mercado	<b>85.</b>	Densi Estrada
54.	Edras Aguirre	<b>70.</b>	Herman Mercado	<b>86.</b>	IGLESIA CATOLICA
55.	Adalberto Velasquez	<b>71.</b>	Baudelio Mercado		
56.	Maria herrera	<b>72.</b>	Denis Lopez		
57.	Catalina Mercado	<b>73.</b>	Elvin Mercado		
58.	Ezequiel Herrera	<b>74.</b>	Cecilio Melara		
59.	Cesar A	<b>75.</b>	Lionzo Mercado		
60.	Felipe Cruz	<b>76.</b>	Angel Melara		
61.	Santos Mercado	<b>77.</b>	Normando Estrada		

**PLAN DE DESARROLLO MUNICIPAL**

62.	Wilmer Gomez	<b>78.</b>	Santos Cruz		
63.	Arlin Mercado	<b>79.</b>	Juan Mercado		
64.	Julian Mercado	<b>80.</b>	Carlos Cruz		

**Comunidad el Jote**

PLAN DE DESARROLLO MUNICIPAL



**PLAN DE DESARROLLO MUNICIPAL**

<b>Listado de # de casas El Jiote</b>					
No.	Nombre	No.	Nombre	No.	Nombre
1.	María argeñal	17.	Cristin paladino	33.	IGLESIA
2.	Fredis munguia	18.	Jose cruz	34.	Rufina rubio
3.	Trinidad zepeda	19.	Julian martinez	35.	Luz estrada
4.	Jerardo Muñoz	20.	Manuel martines	36.	Yobani fuentes
5.	Victoria muños	21.	Clemente rodriguez	37.	Milton fuentes
6.	Emelina Muñoz	22.	Rosa lopez	38.	Juan Colindres
7.	Justino montes	23.	Cristino fuentes	39.	Xiomara Colindres
8.	Ismael munguia	24.	Adan vetancourt h	40.	Bernabe ordoñez
9.	Concepción Alvarado	25.	Armando rubio	41.	Antonio ordoñez
10.	Maximiliano Alvarado	26.	Oscar rubio	42.	Santos montes
11.	Esteban Alvarado	27.	Marcelino rodrigues	43.	samuel Baquedano
12.	Marleni ordoñez	28.	Hernan Baquedano	44.	Dario Colindres

## PLAN DE DESARROLLO MUNICIPAL

13.	Wilmer montes	<b>29.</b>	Rodimiro rubio	<b>45.</b>	Santos montes
14.	Mario argeñal	<b>30.</b>	Paulo Colindres	<b>46.</b>	Esteban Baquedano
15.	Leocadio ordoñes	<b>31.</b>	Miguel munguia	<b>47.</b>	Israel Baquedano
16.	Cristin paladino	<b>32.</b>	Rodolfo Baquedan o	<b>48.</b>	Delma miranda

**PLAN DE DESARROLLO MUNICIPAL**

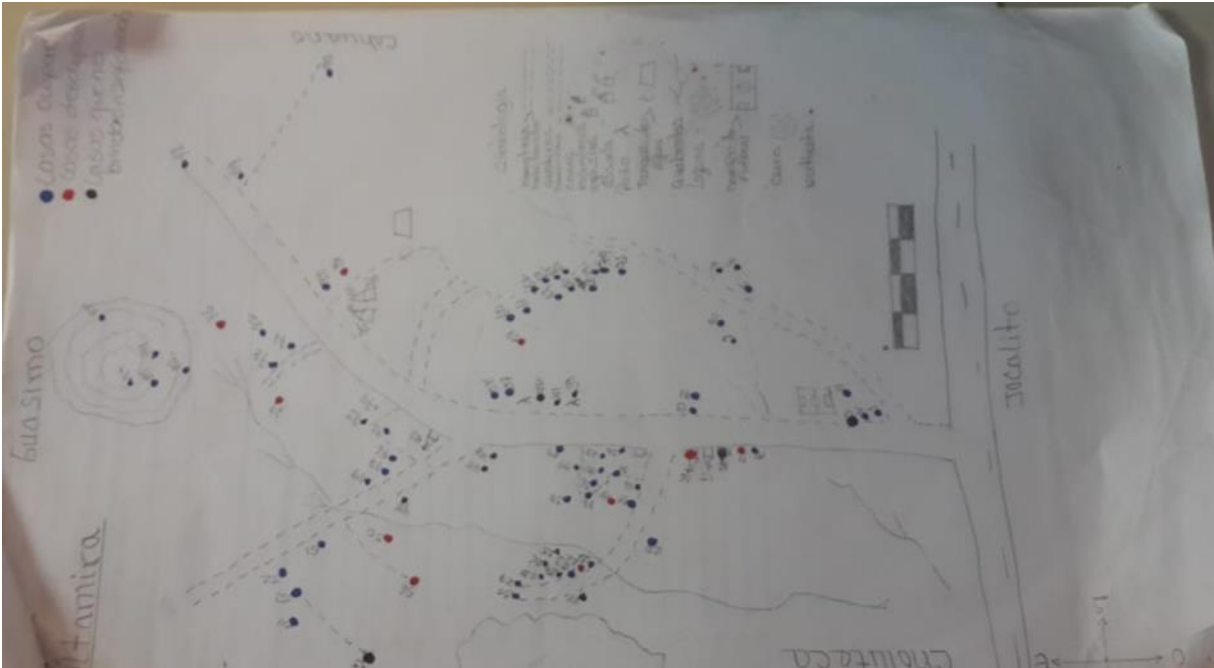
<b>Listado de # de casas El Jote</b>					
No.	Nombre	No.	Nombre	No.	Nombre
49.	Nelson chirinos	65.	IGLESIA CATOLICA	81.	Sacarias estrada
50.	Wendy cruz	66.	Edas baquedano	82.	Modesto Ayala
51.	Eladio cruz	67.	Miguel miranda	83.	Patrocinio Baquedano
52.	Ada muños	68.	Alba Baquedano	84.	Nelson Baquedano
53.	Ingris cruz	69.	Gloria cruz	85.	Audi Gonzales
54.	Mario Alvarado	70.	Albertin a castillo	86.	Martin chirinos
55.	Alexander chirinos	71.	Jose olilva	87.	Oscar herrera
56.	Francisco peralta	72.	Pasita Alvarado	88.	Misael estrada
57.	Iban Baquedano	73.	Lucas chirinos	89.	Rufino mercado

## PLAN DE DESARROLLO MUNICIPAL

58.	Bertilia muñoz	<b>74.</b>	Tomas ríos	<b>90.</b>	Ulises mercado
59.	Segunda Alvarado	<b>75.</b>	Anastac io Alvarad o	<b>91.</b>	Lea montes
60.	Edas espinoza	<b>76.</b>	Juana cruz	<b>92.</b>	Ada cruz
61.	Ventura Alvarado	<b>77.</b>	Feliz cruz		
62.	Dionicia herrera	<b>78.</b>	Carlos estrada		
63.	KINDER	<b>79.</b>	Emeilio armas		
64.	ESCUELA	<b>80.</b>	Franclin estrada		

**PLAN DE DESARROLLO MUNICIPAL**

**Comunidad Alta mira**



**PLAN DE DESARROLLO MUNICIPAL**

<b>Listado de # de casas Altamira</b>					
No.	Nombre	No	Nombre	No.	Nombre
1.	Bonifacio Torrez	17.	Manuel Lopez	33.	Enrique Lopez
2.	Hector Zepeda	18.	Samuel Lopez	34.	Lelis Blandin
3.	Maria Velasquez	19.	DESABITADA	35.	Rober Sanchez
4.	Lidia Lagos	20.	Ubencio Lopez	36.	Maria Lopez
5.	Dilcia Vallejo	21.	Ramon Erazo	37.	Benjamin Contreras
6.	Felix Torrez	22.	CONSTRUCCION	38.	Carlos Contreras
7.	Santos Torrez	23.	Jose Erazo	39.	Maria Osorto
8.	Mauricio Sanchez	24.	Catia Torrez	40.	Darwin Lopez
9.	Clementina Erazo	25.	Jose Erazo	41.	Nahun Morales
10.	Sandra Alvares	26.	Jose Erazo	42.	Nelson Osorto
11.	DESABITADA	27.	Emilia Erazo	43.	IGLESIA
12.	Yefri Alvarez	28.	Ilder Blandin	44.	Aristides Sanchez
13.	Marta Lopez	29.	Adan Blandin	45.	Santos Osorto
14.	Marta Contreras	30.	Belki Blandin	46.	Daris Hernandez

## PLAN DE DESARROLLO MUNICIPAL

15.	IGLESIA	31.	Olga Sanchez	47.	Modesto Sanches
16.	CONSTRUCCION	32.	Irene Hernandez	48.	Aristides Sanches

**PLAN DE DESARROLLO MUNICIPAL**

<b>Listado de # de casas Altamira</b>					
No.	Nombre	No	Nombre	No.	Nombre
17.	Marlen Aguilera	<b>65.</b>	Cleris Velasquez	<b>81.</b>	David Perez
18.	DESABITADA	<b>66.</b>	Norma Oviedo	<b>82.</b>	Baltazar Guillen
51.	Rafael Sanches	<b>67.</b>	Oneida Carrasco	<b>83.</b>	Marlon Martinez
52.	Maria Estela	<b>68.</b>	Digna Hernandez	<b>84.</b>	Yadira Gutierrez
53.	Domilila Gutierrez	<b>69.</b>	Maria Torrez	<b>85.</b>	Wilson Martinez
54.	Elvianeri Guitierrez	<b>70.</b>	Yerlsin Gonzales	<b>86.</b>	Hector Espinal
55.	HACIENDA	<b>71.</b>	Jose Baquedano	<b>87.</b>	Elias Zepeda
56.	CONSTRUCCION	<b>72.</b>	Hernesto Ramirez	<b>88.</b>	Victor Cruz
57.	Wilmer Oviedo	<b>73.</b>	Gloria Lindo	<b>89.</b>	Santos Osorto
58.	Cristobal Oviedo	<b>74.</b>	CENTRO COMUNAL	<b>90.</b>	Maria Erazo
59.	Porfirio Sandoval	<b>75.</b>	ESCUELA	<b>91.</b>	Felix Torrez
60.	Neli Alvarado	<b>76.</b>	Teodoro Sanchez		
61.	Saturdino Zepeda	<b>77.</b>	Carla Lopez		
62.	Digna Torrez	<b>78.</b>	Ana Munguia		

**PLAN DE DESARROLLO MUNICIPAL**

63.	Julian Zepeda	<b>79.</b>	DESHABITADA		
64.	Ramon Flores	<b>80.</b>	Saturdino Bustillo		



**PLAN DE DESARROLLO MUNICIPAL**

<b>Listado de # de casas Quebrada Onda</b>					
No.	Nombre	No.	Nombre	No.	Nombre
1.	Henry Montalvan	17.	Liliana Jarquin	33.	Mercedes Gonzales
2.	Irma Montalvan	18.	Eliseo Castillo	34.	Reyna Gonzales
3.	Silvia Olivia Montalvan	19.	Jose Peralta	35.	Rosa Emilia Perez
4.	Magnel Hernandez	20.	Escuela	36.	Maria Ayala
5.	Karen Romero	21.	Ritzy Suazo	37.	Rodolfo Jarquin
6.	Aurora Rivera	22.	Marcos Reyes	38.	Juan Rodriguez
7.	Mario Zepeda	23.	Doris Gonzales	39.	NO HABITADA
8.	Adolfo Padilla	24.	Luis Mendez	40.	Pedro Maradiaga
9.	Hernan Garcia	25.	Ana Peralta	41.	IGLESIA
10.	Wilmer montalvan	26.	Lorenzo Peralta	42.	Darlin Fabiola
11.	Jose Nelson Ortiz	27.	Juan Rodriguez	43.	Ingris Corrales
12.	Francisca Ortiz	28.	Antonio Reyes	44.	Greis Prudense
13.	Maria Jarquin	29.	Edwin Andino	45.	Iris Avilas

## PLAN DE DESARROLLO MUNICIPAL

14.	Esperanza Jarquin	<b>30.</b>	Juan Perez	<b>46.</b>	Guadalupe Prado
15.	Dixia Jarquin	<b>31.</b>	Santos Flores	<b>47.</b>	Jose Sanchez
16.	Jose Flores	<b>32.</b>	Jessica Vega	<b>48.</b>	Efrain Mendoza

**PLAN DE DESARROLLO MUNICIPAL**

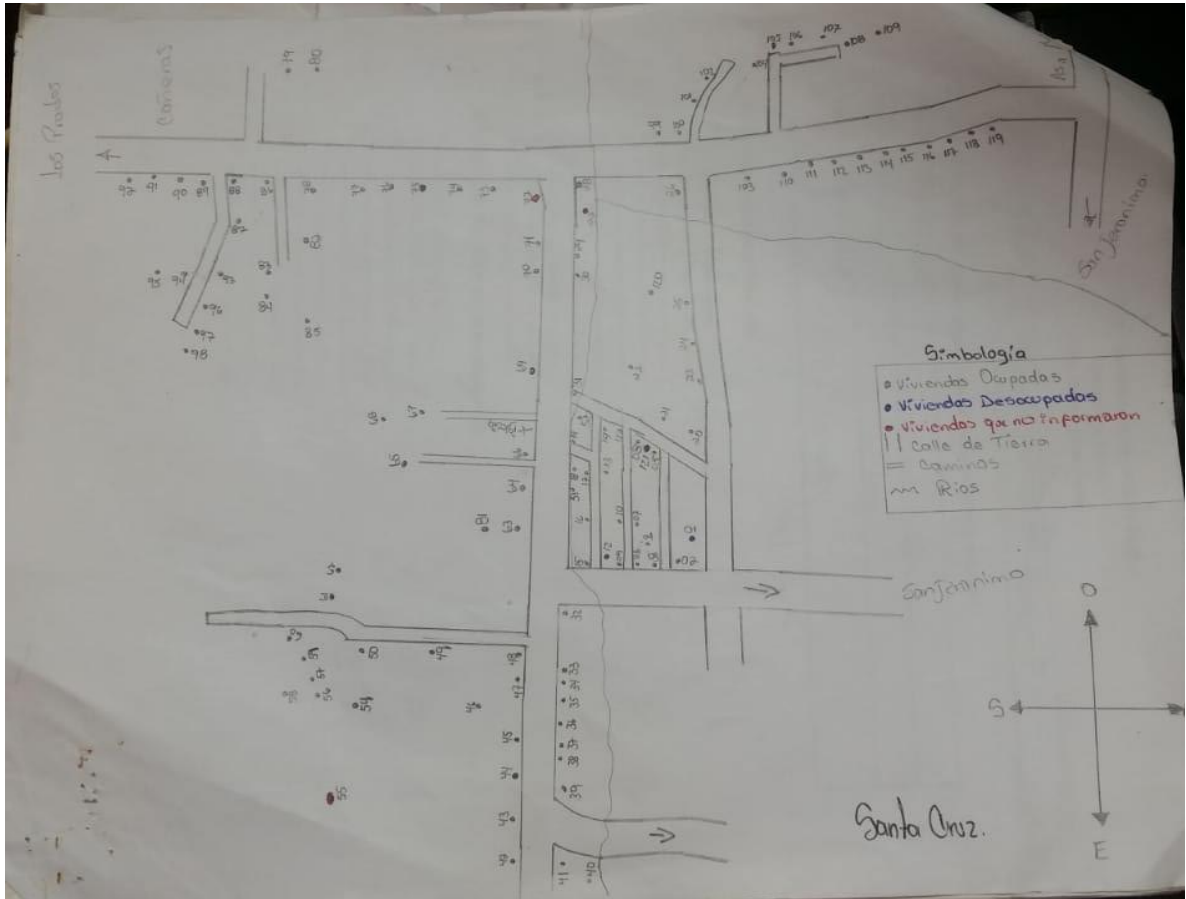
<b>Listado de # de casas Quebrada Onda</b>					
No.	Nombre	No.	Nombre	No.	Nombre
1.	Santos Aguilera	17.	Javier Gomez	33.	Belkis Contreras
2.	Francisco Muñoz	18.	Juan Martinez	34.	Guadalupe Escobar
3.	Mauro Pérez	19.	Oscar Martinez	35.	Abigail Flores
4.	Consuelo Betancourt	20.	Flora Ortiz	36.	Pedro Betancourt
5.	Natanael Muñoz	21.	Neri Andino	37.	David Pastrana
6.	Yohana Espinoza	22.	Orbelina Quiroz	38.	David Pastrana
7.	Alma Martinez	23.	Cesar Maradiaga	39.	Melvin Espinoza
8.	Jorge Mejia	24.	Erick Garcia	40.	Herman Lopez
9.	Gerardo Muñoz	25.	Maria Garcia	41.	Santos Hernandez
10.	Paulo Vallejo	26.	Genara Garcia	42.	Alison Sanchez
11.	German Zepeda	27.	Ana gomez	43.	Jacinto Domínguez

## PLAN DE DESARROLLO MUNICIPAL

12.	Maria Magdalena	28.	Santos Garcia	44.	Marvin Cruz
13.	Ana Godoy	29.	Raul Flores	45.	Lorenzo Sanchez
14.	Franklin Mendez	30.	David Gomez	46.	Hilario Sanchez
15.	Leila Gomez	31.	Florentino Lopez	47.	Ceylin Gonzales
16.	Isis d" Vicente	32.	Xiomara Sanchez	48.	Doris Zepeda

# PLAN DE DESARROLLO MUNICIPAL

## Comunidad Santa Cruz



**PLAN DE DESARROLLO MUNICIPAL**

<b>Listado de # de casas SANTA CRUZ</b>					
No.	Nombre	No.	Nombre	No.	Nombre
1.	Karla Hernández	17.	Antonio Espinal	33.	Matías Bonilla
2.	Bernarda Campos	18.	Juana Espinal	34.	José Salvador
3.	Ada Vargas	19.	Santos Martínez	35.	Edun Salvador
4.	Yolanis Vetanco	20.	Luis Ramírez	36.	Juan García
5.	Modesto Rodas	21.	Rosa Domínguez	37.	Juan Godoy
6.	Rosi Espinosa	22.	Gladis Blandin	38.	Ana Godoy
7.	Cesar Obando	23.	Margarita Baquedano	39.	Octavio Vetanco
8.	Junior Gonzales	24.	Lesbia Izaguirre	40.	Lourdes Castro
9.	Adi Gonzales	25.	Juan Ramírez	41.	Nubia Ramírez
10.	Suyapa Pinel	26.	Crescencio Zepeda	42.	Norlan Moreno
11.	Martin Espinal	27.	María Cruz	43.	Marlon Vetanco
12.	Nelson Hernández	28.	Desocupada	44.	Necta García
13.	Rodimiro Godoy	29.	Santos Medina	45.	Maricelda Vetanco
14.	Dilcia Godoy	30.	Tomas Castañeda	46.	Rogelio Cruz
15.	Juan Espinal	31.	Lilian Escobar	47.	Carlos Chavarría

**PLAN DE DESARROLLO MUNICIPAL**

16.	Abel Espinal	32.	Luis Salina	48.	Magdalena Salvador
-----	--------------	-----	-------------	-----	--------------------

**PLAN DE DESARROLLO MUNICIPAL**

**29.22 INSTRUMENTO CENSAL**

**Departamento:** \_\_\_\_\_ **Municipio:** \_\_\_\_\_  
**Encuesta para establecer Línea Base Demográfica y Socioeconómica (A nivel de hogar)**

Estimado señor (a): El propósito de la presente encuesta es conocer la situación socioeconómica de su comunidad y el municipio, mediante de información que nos permita medir el nivel de desarrollo o pobreza de la comunidad, por tal razón, le solicitando nos regale unos minutos de su tiempo para contestarnos unas breves preguntas.

**DATOS GENERALES**

1. Nombre del encuestador: \_\_\_\_\_ 2. No. de boleta (En orden correlativo): \_\_\_\_\_  
 3. Colonia: \_\_\_\_\_ 4. Barrio \_\_\_\_\_  
 5. Aldea \_\_\_\_\_ 6. Caserío \_\_\_\_\_  
 7. Nombre del entrevistado (Jefe de Familia): \_\_\_\_\_ Tel. Celular \_\_\_\_\_  
 8. No. ubicación de la vivienda (Según el Mapa o Croquis Censal): \_\_\_\_\_ 9. Cantidad de personas que viven en la vivienda: \_\_\_\_\_  
 10. ¿Cuántas Personas son de 5 a 23 años?: \_\_\_\_\_ 11. ¿Cuántas Personas son de 10 años en adelante?: \_\_\_\_\_

**A. Demográfico**

12. Información de la Familia: (Marcar con una X el sexo, edad, partida de nacimiento y escribir el parentesco (madre, padre, hijo (a), nieto (a), sobrino (a), abuelo (a), suegro (a), tío (a), primo (a), cuñado (a), yerno o nuera, otro); Etnia (Maya Chortí, Lenca, Misquita, Nahuá, Pech, Tolupán, Tawaka, Garifuna, Negro de habla inglesa, Mestizo/Ladino, otro))

No.	Nombre de la Persona	Sexo		Edad	Parentesco	Etnia	Tiene partida de nacimiento	
		H	M				Si	No
1								
2								
3								
4								
5								
6								
7								
8								
9								
10								
11								
12								
13								
14								
15								
16								
17								

**B. Salud**

13. Clasificación de personas por rangos de edades y sexo:

No.	Rangos de Edades	Número de personas	Sexo		Saben leer y escribir	
			H	M	H	M
1	Menores de 1 año					
2	De 1 a 4 años					
3	De 5 a 6 años					
4	De 7 a 12 años					
5	De 13 a 15 años					
6	De 16 a 18 años					
7	De 19 a 23 años					
8	De 24 a 30 años					
9	De 31 a 40 años					
10	De 41 a 50 años					
11	De 51 a 64 años					
12	De 65 años y más					

17. ¿Existe alguna mujer embarazada en el hogar? (Si hay más de una mujer embarazada, escriba la edad de cada una de ellas)  
 1.  Sí ¿Cuántas?: \_\_\_\_\_ Edad (1): \_\_\_\_\_ Edad (2): \_\_\_\_\_ Edad (3): \_\_\_\_\_  
 2.  No

18. ¿Dónde nació el último niño (a)? (Puede marcar solo uno y después cuántos)  
 1.  Casa \_\_\_\_\_ 4.  Hospital \_\_\_\_\_  
 2.  Centro de Salud \_\_\_\_\_ 5.  Clínica privada \_\_\_\_\_  
 3.  Clínica materno infantil \_\_\_\_\_ 6.  Otro establecimiento de salud \_\_\_\_\_

19. ¿Hubo alguna muerte materna durante el parto o post parto en la familia el año pasado? (Marcar solo uno, si contesto "SI", anotar cuántos y en qué momento y la causa de la muerte)  
 1.  Sí ¿Cuántas?: \_\_\_\_\_ Durante el embarazo: \_\_\_\_\_ En el parto: \_\_\_\_\_ Después del parto: \_\_\_\_\_ Causa de la muerte: \_\_\_\_\_  
 2.  No

20. ¿Planifica la familia con su pareja? (Marcar solo uno)  
 1.  Sí 2.  No (Si contestó No, pase a la pregunta 22)

21. ¿Qué tipo de método usa? (Marcar solo uno, si marco "Operación", marcar cualquiera de los sexos)  
 1.  Ritmo \_\_\_\_\_ 4.  Preservativo (Condón) \_\_\_\_\_  
 2.  DIU \_\_\_\_\_ 5.  Inyección \_\_\_\_\_  
 3.  Pastilla \_\_\_\_\_ 6.  Operación Sexo: H \_\_\_\_\_ M \_\_\_\_\_  
 7.  Implante \_\_\_\_\_

22. ¿Se murió en la familia un niño (a) menor de 5 años el año pasado? (Marcar solo uno, si contesto "SI", anotar cuántos)  
 1.  Sí ¿Cuántos?: \_\_\_\_\_ 2.  No

(Marcar cada casilla solo con números, con los datos preg. 12)  
 14. ¿Cuántas madres solteras hay en el hogar? (No tiene marido)  
 15. ¿Cuántos padres solteros hay en el hogar? (No tiene mujer)  
 16. ¿Cuántos niños (a) nacieron en la familia durante año pasado?:

Cantidad	Sexo		Edad de la madre
	H	M	

Sexo	Causa		
		H	M

**PLAN DE DESARROLLO MUNICIPAL**

23. ¿Se manifestaron en algún miembro de su familia las siguientes enfermedades, durante el año pasado? : (Marcar solo con números, los datos anotados en sexo y asistencia, deben de ser igual al número de manifestaciones)

No.	Tipo de enfermedad	Se manifestó		Sexo		Asistencia	
		Si	No	H	M	Pública	Privada
1	Infecciones respiratorias agudas						
2	Dengue clásico						
3	Paludismo						
4	Dengue hemorrágico						
5	Chagas						
6	ZIKA						
7	Chicungunya						
8	Hipertensión Arterial						
9	Diabetes						
10	Asma bronquial						
11	Epilepsia						
12	Neumonía						
13	Consumo de alcohol						
14	Consumo de drogas						
15	Tuberculosis						
16	Cáncer						
17	Diarreas						
18	De la piel						
19	Discapacidad						

Discapacidad: Discapacidad física (piernas, brazos, vista, etc.) Discapacidad mental (tristeza, insomnio, pérdida de apetito, cambios de comportamiento etc.)

24. Clasificación de personas por rangos de edades y sexo: (Marcar cada casilla solo con números con los datos de la pregunta 12 y preguntar cuantos tienen o no vacunas completas)

No.	Rangos de Edades	No. de personas	Sexo		Vacuna Completa	
			H	M	Si	No
1	Menores de 9 años					
2	De 10 a 19 años					
3	De 20 a 64 años					
4	De 65 años y más					

**C. Seguridad**

25. ¿Conoce usted casos de violencia intrafamiliar en su comunidad en el último año?

(Marcar solo una opción), si contestó "Si", anotar ¿cuántos casos?  
1. [ ] Si Cuantos Casos \_\_\_\_\_ 2. [ ] No

26. ¿Le ha sucedido algún caso de violencia a usted o algún miembro de su familia en el ultimo año?:

(Marcar solo una opción), si contestó "Si", anotar ¿cuántos casos?  
1. [ ] Si Cuantos Casos \_\_\_\_\_ 2. [ ] No

27. ¿Qué tan seguros considera usted que se encuentra que su familia en su barrio o comunidad?:

1. [ ] Están seguros 2. [ ] No están seguros  
¿Si considera que **NO están seguros**, cuál es la razón principal?  
(Escriba en orden de importancia del 1 al 6 los que considera más importantes al menos importante):

1. [ ] Robo o hurto 2. [ ] Maras o pandillas 3. [ ] Venta de drogas  
4. [ ] Cantinas 5. [ ] Riñas y discusiones 6. [ ] Violaciones

**D. Participación y Expectativa**

28. ¿Cuántos hombres de la familia participan en organizaciones en su comunidad?: (Solo mayores de 18 años de edad) /\_\_\_\_/

29. ¿Cuántas mujeres de la familia participan en organizaciones en su comunidad?: (Solo mayores de 18 años de edad) /\_\_\_\_/

**E. Servicios Públicos**

30. En la casa que habita existen los siguientes servicios públicos:

No.	Servicios Públicos	Los reciben		Estado			Días a la semana reciben servicios
		Si	No	B	R	M	
1	Agua de pozo propio						
2	Agua domiciliar de pozo comunal						
3	Acarrea agua de río o quebrada						
4	Agua domiciliar por acueducto						
5	Agua llave pública / fuente						
6	Reservorio de agua lluvia						
7	Inodoro o servicio sanitario						
8	Letrina de fosa simple						
9	Letrina de fosa séptica						
10	Usa la letrina						
11	Recolección de basura						
12	Asco de calles						
13	Energía eléctrica domiciliar						
14	Teléfono (HONDUTEL)						
15	Teléfono (Celular móvil o fija)						
16	Alumbrado público						
17	Mantenimiento de calles						

**F. Seguridad Alimentaria**

31. ¿Alguien en la familia trabaja la tierra por cuenta propia?

1. [ ] Si 2. [ ] No  
Cuántos: \_\_\_\_\_ Sexo: H \_\_\_\_\_ M \_\_\_\_\_

32. Tipo de tenencia de la tierra: (marcar solo uno, si marcó la opción 1, tiene que marcar dominio)

Dominio  
1. [ ] Propia totalmente pagada Pleno: \_\_\_\_\_ Útil: \_\_\_\_\_  
2. [ ] Propia pagando 3. [ ] Alquilada 4. [ ] Prestada 5. [ ] En litigio  
6. [ ] Comunal 7. [ ] No Tiene

33. ¿Se producen alimentos en la familia?

1. [ ] Si 2. [ ] No → **pase a la pregunta 38**

34. ¿Produce suficientes alimentos para autoconsumo?

1. [ ] Si 2. [ ] No

35. ¿Qué sembró y cuanto produjo durante el año pasado? (Escribir cantidad en quintales y tareas en más de una opción)

	Maiz	Frijol	Maicillo	Café	Caña	Otro:
Quintales						
Tareas						

36. Áreas en tareas con sistema de riego

	Gotco	Aspersión	Ninguno	Otro:
Tareas				

37. De los alimentos que producen ¿obtienen excedentes para la venta?:

[ ] Si 2. [ ] No

38. ¿Tiene huerto familiar en su vivienda?

1. [ ] Si 2. [ ] No

39. ¿Tiene animales domésticos?

1. [ ] Si (Marque la cantidad en la casilla cuántos) 2. [ ] No

Tipo	Cuántos
AVES (gallinas, pavos o jolote, patos)	
Bovinos (bueyes, vacas)	
Caprino (ovejas, cabras)	
Equinos (caballos, mula, burro)	
Porcinos (cerdos)	
Piscicultura (tilapia, otros)	
Apicultura (colmenas)	
Domésticos (perro, gato, etc.)	

## PLAN DE DESARROLLO MUNICIPAL

<b>G. Educación</b>																	
40. Situación educativa actual, e igualdad entre los sexos, de las personas en edad escolar (de 5 a 23 años: _____) (Llenar todas las casillas, de acuerdo al número de personas, no dejar ninguna casilla en blanco, en "Sexo", "Edad", "Grado" y "Estudia ahora")																	
No.	Nombre	Sexo		Edad	Grado que actualmente cursan o cursaron										Estudia ahora		
		H	M		PE	1	2	3	4	5	6	B	D	U	Si	No	
1																	
2																	
3																	
4																	
5																	
6																	
7																	
8																	
9																	
10																	

<b>H. Fuerza de trabajo e ingresos</b>																	
41. Profesión u oficio e ingresos de los miembros de la familia en edad de trabajar (de 10 años en adelante: _____) (Llenar todas las casillas, de acuerdo al número de personas, no dejar ninguna casilla en blanco, "Nivel Educativo", "Sexo", "Estado Civil", "Edad", "Profesión", "Ocupación", "Trabaja", "Ingresos Mensuales")																	
No.	Nombre	Nivel Educativo (último año cursado)	Sexo				Estado Civil				Edad	Profesión u oficio	Ocupación actual	Trabaja		Ingresos mensuales (Lps.)	
			H	M	S	C	D	UL	Si	No							
1																	
2																	
3																	
4																	
5																	
6																	
7																	
8																	
9																	
10																	

<p>42. ¿Su ocupación actual es cómo?: (marcar solo una opción)</p> <p>1. <input type="checkbox"/> Empleado    2. <input type="checkbox"/> Cuenta propia → <i>pase a la pregunta 44</i></p> <p>43. Si contestó que su ocupación actual es como empleado. ¿En qué sector esta contratado? (marcar solo una opción) <i>pase a la pregunta 49</i></p> <p>1. <input type="checkbox"/> Comercial    2. <input type="checkbox"/> Industrial    3. <input type="checkbox"/> Servicio</p> <p>44. Si contestó que su ocupación actual es por cuenta propia, en que sector se ocupa (marcar solo una opción)</p> <p>1. <input type="checkbox"/> Primario    2. <input type="checkbox"/> Secundario    3. <input type="checkbox"/> Terciario</p> <p>45. Genera empleo en el sector que se dedica</p> <p>1. <input type="checkbox"/> Si    2. <input type="checkbox"/> No → <i>pase a la pregunta 47</i></p> <p>46. ¿Cuánto empleo genera al sector que usted se dedica?</p> <table border="1" style="width: 100%; border-collapse: collapse; margin-top: 5px;"> <tr><td style="width: 20px;">1 a 5</td><td style="width: 20px;"></td></tr> <tr><td>6 a 10</td><td></td></tr> <tr><td>11 a 15</td><td></td></tr> <tr><td>16 a 20</td><td></td></tr> <tr><td>21 en adelante</td><td></td></tr> </table>	1 a 5		6 a 10		11 a 15		16 a 20		21 en adelante		<p>49. ¿Alguien de la familia ha obtenido algún tipo de préstamo?:</p> <table border="1" style="width: 100%; border-collapse: collapse; margin-top: 5px;"> <tr> <th style="width: 25%;">Si</th> <th style="width: 25%;">No</th> <th colspan="2" style="width: 25%;">Sexo</th> </tr> <tr> <td></td> <td></td> <th style="width: 12.5%;">H</th> <th style="width: 12.5%;">M</th> </tr> <tr> <td></td> <td></td> <td></td> <td></td> </tr> </table> <p>50. ¿Recibe remesas?: <input type="checkbox"/> Si    2. <input type="checkbox"/> No; Si contesto "Si" ¿Cuánto recibe?:</p> <table border="1" style="width: 100%; border-collapse: collapse; margin-top: 5px;"> <tr> <th style="width: 15%;">No.</th> <th style="width: 55%;">Rango (Lps.)</th> <th style="width: 30%;">Marque Rango de Remesas</th> </tr> <tr><td>1</td><td>0.01 - 1000.00</td><td></td></tr> <tr><td>2</td><td>1000.01 - 2000.00</td><td></td></tr> <tr><td>3</td><td>2000.01 y más</td><td></td></tr> </table> <p>51. ¿Cuántos son los ingresos mensuales familiares? (sumar ingresos personales y remesas)</p> <table border="1" style="width: 100%; border-collapse: collapse; margin-top: 5px;"> <tr> <th style="width: 10%;">No.</th> <th style="width: 55%;">Rangos (Lps.)</th> <th style="width: 35%;">Marque el rango de ingresos</th> </tr> <tr><td>1</td><td>&lt; de 1,000.00</td><td></td></tr> <tr><td>2</td><td>1,001 - 2,000</td><td></td></tr> <tr><td>3</td><td>2,001 - 4,000</td><td></td></tr> <tr><td>4</td><td>4,001 - 8,000</td><td></td></tr> <tr><td>5</td><td>8,001 - 12,000</td><td></td></tr> <tr><td>6</td><td>12,001 - 20,000</td><td></td></tr> <tr><td>7</td><td>20,001 - 30,000</td><td></td></tr> <tr><td>8</td><td>30,001 - 50,000</td><td></td></tr> <tr><td>9</td><td>50,001 - y más</td><td></td></tr> </table> <p>52. Desde su percepción ¿los ingresos familiares ajustan para alimentarse?: (marcar solo una opción)</p> <p>1. <input type="checkbox"/> 3 tiempos</p> <p>2. <input type="checkbox"/> 2 tiempos</p>	Si	No	Sexo				H	M					No.	Rango (Lps.)	Marque Rango de Remesas	1	0.01 - 1000.00		2	1000.01 - 2000.00		3	2000.01 y más		No.	Rangos (Lps.)	Marque el rango de ingresos	1	< de 1,000.00		2	1,001 - 2,000		3	2,001 - 4,000		4	4,001 - 8,000		5	8,001 - 12,000		6	12,001 - 20,000		7	20,001 - 30,000		8	30,001 - 50,000		9	50,001 - y más	
1 a 5																																																																	
6 a 10																																																																	
11 a 15																																																																	
16 a 20																																																																	
21 en adelante																																																																	
Si	No	Sexo																																																															
		H	M																																																														
No.	Rango (Lps.)	Marque Rango de Remesas																																																															
1	0.01 - 1000.00																																																																
2	1000.01 - 2000.00																																																																
3	2000.01 y más																																																																
No.	Rangos (Lps.)	Marque el rango de ingresos																																																															
1	< de 1,000.00																																																																
2	1,001 - 2,000																																																																
3	2,001 - 4,000																																																																
4	4,001 - 8,000																																																																
5	8,001 - 12,000																																																																
6	12,001 - 20,000																																																																
7	20,001 - 30,000																																																																
8	30,001 - 50,000																																																																
9	50,001 - y más																																																																

Agradecemos su cortesía y amabilidad por el tiempo que nos ha brindado. Muchas Gracias

Significado Siglas: ODS = Objetivos de Desarrollo Sostenible    H = Hombre    M = Mujer    D = Diversificado (10, 11 o 12 Grado)    U = Universitario  
PE = Pre escolar    B = Básico (7,8 y 9 Grado)



30.16. GALERÍA DE FOTO

NAMASIGUE Y SUS TRADICIONES

Actividades Feriales



**PLAN DE DESARROLLO MUNICIPAL**



**PLAN DE DESARROLLO MUNICIPAL**

**IMÁGENES DE PROYECTOS DE NAMASIGUE**



**PLAN DE DESARROLLO MUNICIPAL**



**PLAN DE DESARROLLO MUNICIPAL**



**PLAN DE DESARROLLO MUNICIPAL**



**PLAN DE DESARROLLO MUNICIPAL**



**PLAN DE DESARROLLO MUNICIPAL**



**PLAN DE DESARROLLO MUNICIPAL**



**PLAN DE DESARROLLO MUNICIPAL**



**PLAN DE DESARROLLO MUNICIPAL**

