



Republica de Honduras.

Municipalidad de Santos Guardiola.



Informe de Indicadores Socioeconómicos de Línea de Base.

Abril 2018.

Presentación.

La Corporación Municipal de Santos Guardiola, luego de trabajo participativo, pone a disposición de la población del municipio, instituciones públicas y privadas, proyectos y organizaciones locales, el presente estudio socioeconómico de línea de base del municipio, a fin de que sirva de consulta en la preparación de planes, proyectos orientadas al desarrollo de nuestro municipio.

La base de la información aquí presente, se ha obtenido directamente de la población a través de levantamiento de boletas censal, por técnicos municipales y personal voluntario de comunidades, quienes bajo la supervisión de un equipo técnico municipal en base a la metodología y asistencia técnica impartida por el proyecto FOCAL (proyecto de Fortalecimiento de Capacidades Locales, con financiamiento de la Agencia de Cooperación Internacional (JICA).

Este proceso metodológico privilegia la participación voluntaria del personal local que fue capacitado, quienes conocen la propia realidad del municipio por lo que hace que el resultado de este proceso estime con mayor realidad el levantamiento de la línea de base.

La iniciativa de esta metodología fue presentada por el señor alcalde municipal **Carrison Dilbert Green**, la cual fue presentada y aprobada por la honorable Corporación Municipal, quien decidió implementar el proceso.

Posterior a todo el trabajo de campo se cuenta con una base de datos digitalizada y archivada bajo la supervisión de la unidad de Plan de Desarrollo Municipal con enfoque en Ordenamiento Territorial (PDM-OT), quien fue capacitada y coordinó el proceso a nivel de campo y además se involucró en el levantamiento y digitación de datos, que está a disposición para brindar información a los interesados sea este Municipio.

Gracias a la municipalidad, al apoyo de los voluntarios y a la unidad técnica municipal que se realizó el levantamiento de línea de base, digitación, análisis y presentación de resultados. Así mismo, se agradece la asistencia técnica del Proyecto de Fortalecimiento de Capacidades Locales (FOCALIII).

Contenido.

Se realizará cuando se haga terminación total del informe.

Introducción

El presente documento es una implementación de un proceso metodológico como un modelo de desarrollo comunitario y municipal; en la cual es adaptada e implementada por técnicos municipales, así como los participantes de las comunidades del Municipio de Santos Guardiola.

El presente es un resumen de los indicadores socioeconómicos de la línea de base en la cual es una descripción actual del Municipio de Santos Guardiola. En donde se dará a conocer el proceso de la realización de cada etapa dentro de la realización de Línea de Base.

- I. **Marco de referencia:** metodología utilizada en el proceso de la construcción del documento, en la cual incluye: antecedentes históricos del municipio, ubicación geográfica del municipio, características físicas del municipio, características biológicas del municipio y las características sociales del municipio.
- II. **Institucionalidad e inversión para el Desarrollo:** análisis sobre el desempeño municipal, así como las instituciones existentes dentro del municipio y que aporte tienen hacia la inversión social del Municipio durante el año 2017.
- III. **Infraestructura Básica:** breve descripción de la infraestructura básica existente, así como la cobertura brindada dentro de las comunidades, entre ellas: vial, electricidad, telefónica y correos, social, salud, educativa y productiva.
- IV. **Análisis de los principales indicadores Socioeconómicos:** análisis y descripción de los principales indicadores socioeconómicos a través de la información levantada en las boletas censales, considerando como principales indicadores: población, salud, servicios básicos, vivienda, educación, igualdad entre los sexos a nivel educativo, economía y participación.
- V. **Conclusión:** principales puntos sobre la situación que muestra la situación del Municipio en el marco de ODM y ERP.

- VI. **Anexos:** se agregan anexos de la infraestructura básica existente, viviendas ocupadas y desocupadas, ocupación actual de la población en edad de trabajar, listados de jefes por hogar y croquis censales.

Metodología Aplicada: Dentro de la metodología aplicada dentro de la formulación de dicho proyecto, fue concertada con las autoridades de la Municipalidad de Santos Guardiola, luego en la cual fueron capacitados los técnicos municipales asumiendo la responsabilidad que fue desarrollada en cada una de las fases según su metodología.

- I. **Diseño de Organización:** Conocer cada una de las etapas en el proceso de desarrollo del PDM-OT y la importancia de la vinculación de los ciudadanos en dicho proceso y los beneficios que este generara a sus comunidades con la aplicación de proyectos de acuerdo a sus necesidades.
- II. **Promoción e Inducción:** En esta etapa se establece el personal que trabajara en el proceso, en la cual se harán las acciones de campo. Con la participación de los líderes comunitarios para las funciones que se les asignen.
- III. **Levantamiento:** En esta fase el objetivo haber logrado el levantamiento total de las boletas a nivel municipal en donde cada bolea tenga la información correspondiente a cada vivienda correspondiente a su comunidad.
- IV. **Tabulación y Análisis:** En esta fase el propósito es clasificar todas las boletas en orden de comunidad, revisar y preparar la información recolectada para hacer la digitalización de las boletas para obtener resultados consolidados de acuerdo a cada comunidad y a nivel de municipio.
- V. **Validación, Edición y Socialización:** validar con los líderes comunitarios y las autoridades involucradas los resultados obtenidos de la digitalización e información secundaria.

Resumen Ejecutivo.

- El Municipio de Santos Guardiola cuenta con una población total de 10,845 personas, distribuido en 16 comunidades con un total de 2,666 viviendas dentro del municipio.
- Del total de población 5,211 (480.0%) es población masculina y 5,604 (51.67%) es población femenina.
- La mayoría de la población está entre un rango de 19 a 23 años lo cual representa un total de 1,181 (10.94%) de personas; también se encuentra un rango mayor de 24 a 40 años lo cual representa un total de 2,775 (25.70%) de personas.
- La tasa de natalidad se centra en un total de nacimientos de 57 niños (as) nacidos durante el año pasado.
- Existe 546 madres solteras y 133 padres solteros.
- Entre las enfermedades de mayor incidencia en la población está la chicunguya con un total de 514 (23.26%) personas, Hipertensión Arterial con un total de 388 (17.565) personas.
- La población del municipio de Santos Guardiola en edad de trabajar es un total de población de 8,199 personas en la cual solo 4,726 (57.64%) esta económicamente activa, 3,376 (71.43%) es población económicamente activa ocupada, 1,350 (28.57%) es población económicamente activa desocupada.
- Dentro de la población estudiantil se encuentra un total de 4,436 de niños en edad de estudiar, en la cual solo 3,075 actualmente estudian, 1,361 personas que no estudian, la cual se divide en 2,167 (48.85%) en niños y 2,269 (51.15%) en niñas.

- La cobertura del servicio de la Energía Eléctrica Domiciliar es de 73.58% un total de vivienda de 1,961, brindando este servicio al casco urbano y comunidades a excepción de la comunidad de Santa Elena.
- Dentro de lo que es la tenencia de las viviendas se encuentra un total de viviendas propias totalmente pagadas 69.12%, viviendas alquilando 13.10%, viviendas propias pagadas y con dominio pleno 62.51%, viviendas propias pagadas y con dominio útil 27.18%.
- Dentro de los principales problemas dentro de las viviendas encontramos viviendas con techo en mal estado 20.53%, viviendas con problemas estructurales 20.34% y viviendas sin cielo falso 13.13%.
- Dentro de los consumos energéticos para cocinar se cuenta con un total de 92.27% de viviendas con el servicio de gas volátil para cocinar, viviendas que utilizan leña 6.49%, viviendas que utilizan kerosen 3.11%, viviendas que utilizan electricidad para cocinar 1.95%.
- El Municipio cuenta con un índice alto de tasa de seguridad ya que el 96.66% de la población se siente en un ambiente seguro.
- La mayoría de las viviendas dentro del municipio están construidas de madera lo cual equivale a un 69.12% de las viviendas, viviendas construidas de bloques 25.37%, viviendas construidas de bahareque 1.2%.
- Dentro de la tenencia de la tierra existen 37.75% con tierra propia totalmente pagada, 5.48% viviendas con tierra alquilada, 43.83% viviendas que no tienen tierra.
- Los ingresos mensuales que reciben las familias la mayoría reciben ingresos de Lps. 4,001 – 8,000, un total de 27.98% hogares.

I. Marco de Referencia

1.1 Antecedentes Históricos del Municipio de Santos Guardiola.

José Santos Guardiola, tiene como cabecera de la localidad es Oak Ridge. De acuerdo al Censo oficial de 2001, tiene una población de 7.625 habitantes.²Su extensión territorial es de 64,6 Km² y limita al Norte, Sur y Este por el Mar Caribe y Oeste con el municipio de Roatán. El municipio fue creado por Decreto presidencial, emitido en el año de 1960; el nombre lo lleva en honor del General brigadier José Santos Guardiola Bustillo, Presidente constitucional de Honduras entre 1856 a 1862. Era una aldea de Roatán, según resolución No.2 se le dio categoría de Municipio, así: PRESIDENCIA DE LA REPUBLICA. Tegucigalpa, D.C., cinco de febrero de mil novecientos sesenta.

Vista la solicitud presentada en diecinueve de enero de mil novecientos cincuenta y nueve, por los vecinos de las Aldeas de Oak Ridge, Punta Gorda, Bodden Bight, Jones Ville, Calabash Bight, Santa Elena y de los caseríos de Juticalpa, Diamond Rock, Camp Bay, Politilly Bight, Milton Bight, Jonson Bight, Six Huts, Puerto Real, Punta Caribe, Rose May, Second y First Bight, todos perteneciente al Municipio que se llamara SANTOS GUARDIOLA, Resulta: Que con las inserciones necesarias se libraron comunicaciones al Gobernador Político de aquel Departamento y al Director General de Estadística y Censos para que rindieran informe acerca de la capacidad económica para sostenerse y demás requisitos que establece el artículo 1., 3., de la Ley de Municipalidades y del régimen político. RESULTA: Que el Gobernador Político del Departamento de Islas de la Bahía, evacuo su informe haciendo una amplia y detallada relación acerca de la inspección realizada por él y finalmente, se pronunció en forma favorable a lo solicitado por aquellos vecinos.

En cuanto al Director General de Estadística y Censos, manifestó que se abstenía de rendir informe, en vista de no existir en los archivos de su oficina, datos de población ni extensión territorial, por aldeas. RESULTA: Que oído el parecer del Señor Procurador General de la Republica, este funcionario fue de parecer porque, habiéndose llenado todos los requisitos que establece la Ley, se resolviera favorablemente la solicitud de los vecinos de las aldeas de Oak Ridge y demás aldeas. CONSIDERANDO: Que del informe referido se viene en el conocimiento que las

mencionadas aldeas y caseríos tienen la población que requiere el artículo 3. de la Ley de Municipalidades y del régimen político para su creación en Municipio, que posee el terreno necesario para su desenvolvimiento y progreso, que constituye un centro de atracción turístico, con sus playas, islotes y bahías, que será en un futuro cercano fuente de ingresos para el sostenimiento del nuevo municipio, que en Oak Ridge se encuentra el único astillero que existe en Centro América, en el cual se construyen barcos, yates y goletas hasta de cuatrocientas toneladas, que por otra parte la creación de este Municipio no perjudica al de Roatán y del cual han de segregarse las aldeas y caseríos que van a formar el Municipio de Santos Guardiola, pues le quedan suficientes aldeas y caseríos y territorio con los que puede proveer al desarrollo de su población, agricultura, industria y comercio y que además con su creación se honra la memoria del General Santos Guardiola, quien logro la reincorporación del Departamento Insular a la nacionalidad hondureña, POR TANTO: El Presidente Constitucional de la República, de acuerdo con el informe del Gobernador Político de Islas de la Bahía y del parecer favorable del procurador General de la República y haciendo aplicación de los artículos 1., 2., 3., y 6., de la Ley de Municipalidades y del Régimen Político. ACUERDA: 1. Resolver de conformidad la solicitud de que se ha hecho merito, autorizando en consecuencia la creación del nuevo Municipio, que se llamará SANTOS GUARDIOLA, en el Departamento de Islas de la Bahía, el cual estará integrado por las aldeas de Oak Ridge, Punta Gorda, Bodden Bight, Milton Bight, Jonson Bight, Six Huts, Puerto Real, Punta Caribe, Rose Hall, Second Bight y First Bight, teniendo a Oak Ridge como Cabecera. 2. Delegar en la Gobernación Política del Departamento de Islas de la Bahía, auxiliado por un Ingeniero de la Secretaría de Estado en los Despachos de Gobernación, Justicia y Seguridad Pública, la facultad para fijar los límites jurisdiccionales del nuevo Municipio, debiendo hacer el trazo material de la línea que lo dividirá del Municipio de Roatán y la cual se determinara así: Desde un punto situado en la parte sur al oeste de la enseada de First Bight, siguiendo la orilla occidental de dicha enseada en dirección Norte Oeste y en línea recta hasta llegar a Six Huts, sin variar y como lo indique la brújula. 3. Disponer asimismo que la Gobernación Política del Departamento de Islas de la Bahía organice la Corporación Municipal del nuevo Municipio de conformidad con el Decreto N.10 de la Asamblea Nacional

Constituyente de fecha siete de diciembre de mil novecientos cincuenta y siete, la que tomará posesión el 20 de febrero del corriente año.

1.2 Ubicación Geográfica.

Su extensión territorial es de 64,6 Km² y limita al Norte, Sur y Este por el Mar Caribe y Oeste con el municipio de Roatán, su territorio se divide en 9 aldeas y 97 caseríos.

Coordenadas geográficas Santos Guardiola Latitud: **16.4**, Longitud: **-86.35**
 16° 24' 0" Norte, 86° 21' 0" Oeste

Superficie Santos Guardiola 6.500 hectáreas
 65,00 km² (25,10 sq mi)

Altitud Santos Guardiola 26 m

Mapa de Ubicación Geográfica del Municipio de Santos Guardiola.



Municipio de Santos Guardiola

1.3 Características Físicas.

Está formada por la Serranía de Guanaja, la cual es una extensión submarina de la Sierra de Omoa. Esta cordillera continental, que se encuentra cerca de la escarpa sur de la Fosa de Bartlett, desaparece en el mar Caribe cerca de Puerto Cortés. No hay ríos en el municipio y las fuentes de agua se encuentran en forma de arroyos temporales o acuíferos subterráneos. Se caracteriza por su montañosa columna vertebral, compuesta de colinas que corren de oeste a este a través de toda la isla. Estas cumbres a menudo son coronadas por afloramientos de rocas metamórficas tales como mármol, anfibolita, serpentina. Las áreas planas son escasas por toda la cordillera central.

La isla de Santa Elena se ha descrito como una extensión de Santos Guardiola, ya que está separada sólo por un tramo largo de manglares. Esta isla tiene una pequeña elevada colina en el centro. Se caracteriza por un gran número de cuevas, la mayoría de los cuales están ubicados a lo largo de un acantilado en el extremo occidental.

Morat es la más pequeña y más plana de Islas de la Bahía y se compone de una sola cresta con dos colinas pequeñas, que se componen principalmente de rocas sedimentarias, con algunas intrusiones de serpentinas.

Barbareta, aunque también es una isla pequeña, es sin embargo muy diferente ya que contiene varias cumbres, la más alta alcanza una altura de 143 metros sobre el nivel del mar. Barbareta también tiene el mayor depósito de serpentina de todas las Islas de la Bahía. Cubre aproximadamente un tercio de la isla.

El clima del municipio, se halla condicionado por la temperatura del mar, la llegada de aire de origen extra tropical y marítimo tropical y por el grado de estabilidad e inestabilidad de las masas de aire.

La temperatura media mensual suele situarse entre 20 y 27°C. La amplitud térmica anual es inferior a los 3°. La humedad relativa es muy alta, más de 2000 mm anuales. Las mayores precipitaciones coinciden con los equinoccios, mientras que los mínimos se producen en los solsticios.

Las elevadas y constantes temperaturas hacen que el aire cálido se esté elevando de forma constante, creando los centros de bajas presiones que predominan en estas áreas. Al elevarse el aire se va enfriando y al estar muy cargado de humedad y muy cercano al punto de saturación, una pequeña disminución de la temperatura provoca la condensación y precipitaciones. En las últimas horas del día cuando las temperaturas descienden un poco se suelen producir la mayor parte de las precipitaciones.

La duración día/noche y la posición de los rayos solares varía mínimamente a lo largo del año, lo que unido al elevado grado de humedad produce un calor asfixiante. Es en las últimas horas de la tarde o primeras de la noche, cuando refresca un poco, en el momento en que se producen las lluvias termo convectivas características de este tipo de climas, y que son prácticamente diarias.

1.4 Características Biológicas.

Están rodeada por las aguas cristalinas del océano Atlántico transparentes, también en diferentes tonos de azul, donde es muy común apreciar aguas color Turquesa, son más que perfectas para disfrutarlas nadando o buceando o descansando a la orilla de la playa. Además de su diversidad natural tienen selvas que cubren todo su territorio en donde viven una gran diversidad de animales, aves, reptiles, peces, plantas, árboles, etc.

- Vegetación: Mangos, papaya, guayaba, rosas, orquídeas, cocoteros, pinos, algas marinas, corozas, manglares.
- Animales Mamíferos: Agutíes (Los agutíes o agutíes o normalmente llamado "guatusa" son una especie de roedores que únicamente existen en la isla Roatán), caballos, monos, etc.
- Animales marinos: agujas, erizos de mar, estrellas de mar de múltiples especies, cangrejos de diversas especies, delfines, meros, pulpos, gusanos fluorescentes de mar (similares a las luciérnagas), tiburones, marlín diversas especies, flying fish (Pez Volador) etc.

- Aves: Garzas, gaviotas, pelícanos, pájaros carpinteros, gavilanes, águilas, colibrís, lora nuca amarilla, guacamayas, etc.
- Otros: Iguanas, víboras de diversas especies, plancton, etc.

Parque Nacional Marino Islas de la Bahía.

El Parque Nacional Marino Islas de la Bahía (PNMIB), fue creado en 1997 tras la declaratoria en 1982 del Departamento de Islas de la Bahía, como Zona de Turismo y posteriormente en 1989 como Zona de Conservación Ecológica. En 2004, se aprueba el Acuerdo Ejecutivo N.º 002–2004 de Normas Generales del Desarrollo de las Islas de la Bahía, donde se establecía una zonificación de la zona costera debido a la presión que ejercía el turismo en el área insular y sus efectos al espacio marino protegido. Por este mismo motivo en 2010, se aprobó la Ley Especial de las Áreas Protegidas de Islas de la Bahía mediante Decreto N.º 75-2010, para consolidar las acciones de conservación. El PNMIB ocupa una superficie de 260.6 km² y situado globalmente a treinta millas de la costa norte de Honduras, el Archipiélago de las Islas de la Bahía está constituido en total por 8 islas, tres grandes (Roatán, Guanaja, Útila), cinco pequeñas (Barbareta, Santa Elena, Morat, Cochino Mayor y Cochino Menor) y 65 islotes, los cuales forman parte del mismo departamento administrativo (Bouchon et al 2001) (Figura 2). Las Áreas Protegidas de las Islas de la Bahía contempladas en esta Ley son tres: • Parque Nacional Marino Islas de la Bahía • Parque Nacional Port Royal • Refugio de Vida Silvestre Turtle Harbour Según esta ley, la extensión total del Parque Nacional Marino Islas de la Bahía considerado en este proceso es de 647,152.49 hectáreas, estando conformado por las zonas que se describen a continuación: • Zona Especial Marina: con una extensión de 52,408.70 ha, desde la Línea de Marea Alta (LMA) hasta la curva de nivel de 60 m de profundidad en el mar. Tiene como objetivo general conservar porciones o elementos de los ecosistemas marinos únicos o frágiles que cumplan con funciones protectoras y productoras, e incluye las siguientes zonas: a. Zona de protección especial marina: se pueden realizar actividades de manejo de los recursos marinos, fundamentado en

las técnicas productivas coherentes con el concepto de desarrollo sostenible. b. Zona restringida: por su importancia ecológica, es restringida completamente la intervención humana, exceptuando aquellas actividades relacionadas con la investigación científica y la educación ambiental. c. Zona restringida a la pesca y acuicultura: es permitido el uso regulado de los recursos marinos, y queda restringida la pesca artesanal, industrial y la acuicultura. d. Zona de desarrollo económico y zona de uso múltiple: es permitido el uso regulado de los recursos marinos y será propicia para el crecimiento y desarrollo económico de las comunidades. • Zona de amortiguamiento: con una extensión de 594,400.34 ha comprendida desde la curva de nivel de 60 m de profundidad hasta las doce millas náuticas a lo largo de la costa de las Islas de Guanaja, Roatán y Útila, respectivamente. Con la única excepción al sur de la Isla de Útila que se extiende solamente 6 millas longitudinales desde el Cayo Michigan. En esta área se pueden realizar prácticas diversas, exceptuando la pesca industrial. • Zona costera: con una extensión de 343.45 ha. Es la franja costera adyacente al interior de la Zona especial marina que se extiende desde la LMA hasta diez metros dentro del territorio insular. Importante resaltar el Banco Cordelia, localizado al sur oeste de la isla de Roatán, el cual ha sido declarado zona de importancia para la vida silvestre por la presencia de tres especies amenazadas: el coral cuerno de arce (*Acropora cervicornis*), el pez Mero de Nassau (*Epeniphelus itaja*) y una población de tiburones ballena (*Rhincoon typus*) que Plan de Conservación del PNM Islas de la Bahía, mayo 2013 5 están permanentes en esta zona, constituida por poblaciones de hembras grávidas. El Banco Cordelia ya forma parte del parque marino y se va a crear un plan de manejo para esta zona especial. Asimismo, también es importante mencionar que Útila ha sido propuesta como sitio RAMSAR, debido a que cumple con todas las características para ser declarada como tal. En esta isla, el 37% del territorio es ocupado por mangle (Calina Zepeda comunicación personal 2012) 2. Como parte del proceso de planificación se revisó y enriqueció la visión del Parque, plasmadas en el Plan de Manejo actualmente en proceso de actualización, quedando de la siguiente forma: Visión El Parque Nacional Marino Islas de la Bahía, Paraíso del Caribe, es un

área protegida de rica biodiversidad que se maneja participativa y sosteniblemente, para el beneficio de las comunidades locales y de sus visitantes.

1.5 Características Sociales.

En general, su población está compuesta de gente de ascendencia negra, inglesa y mestiza, con un número reducido de población de ascendencia indígena. El idioma oficial, es el español, pero la mayoría de la población es plurilingüe hablan castellano y variedad de inglés, el caribeño.

Creencias y tradiciones

Cabañuelas. Es una tradición de origen español para pronosticar el clima de los meses del año, también está presente en comunidades mexicanas y de otros países; consisten en relacionar días concretos del mes de agosto con cada mes del año, comenzando estas relaciones día-mes el dos de agosto que corresponde a enero, el tres a febrero y así sucesivamente hasta el 13 que corresponde a diciembre.

Grupo Étnico existente en Santos Guardiola.

Punta Gorda es la primera comunidad Garífuna de Honduras, ¿cuándo llegaron?, un 12 de abril de 1797 los garífunas llegaron a Roatán creando su primera comunidad conocida como Punta Gorda. Al día de hoy existen 36 comunidades y 10 asentamientos a lo largo del Litoral Atlántico conmemorando 220 años de presencia de este grupo étnico en Honduras.

El Pueblo Garífuna posee una cultura e historia muy antigua, misma que a pesar de los acontecimientos vividos no ha cambiado mucho en los últimos años.

Aún mantienen viva su lengua, sus costumbres y sus tradiciones como ser: la música, el baile, su religión, ceremonias, comida, bebidas, etc.

La Religión que profesa el Pueblo Garífuna es el Dugú, que es una mezcla entre el catolicismo y creencias de algunas religiones africanas, europeas y Amerindias. Aunque en la actualidad muchos Garífunas se han convertido a la Religión Católica. La comida Garífuna está basada en el coco, la yuca, el plátano y mariscos, sus ricos platillos reflejan los sabores caribeños que aprendieron de sus ancestros. Entre sus comidas más representativas están el pan de coco, el cazabe, rice and beans, tapado y machuca. También poseen bebidas típicas de su cultura, la más popular de es el guifiti, que en idioma Garífuna significa “amargo” y es una bebida hecha de varias hierbas y ron.

II. **Institucionalidad e Inversión para el Desarrollo.**

2.1 Desempeño Municipal.

Municipalidad de Santos Guardiola.

Misión

Somos una Entidad que impulsa permanentemente el desarrollo del Municipio a través de actividades económicas, sociales culturales y deportivas, velando por la integridad territorial; gobernando y administrando responsablemente los recursos del Municipio, promoviendo el desarrollo sostenible y el mejoramiento de la calidad de vida de sus habitantes.

Visión

Ser el Municipio con los mejores indicadores de desarrollo tanto en el área de salud, seguridad, servicios básicos, infraestructura y vías de comunicación; protegiendo los recursos naturales ` para garantizar el bienestar de presentes y futuras generaciones.

La corporación Municipal está integrada por 1 alcalde municipal, 1 vice alcaldesa y 8 regidores. Se reúnen cada 15 para reuniones ordinarias en la cual participan en representación civil la comisión ciudadana de transparencia y un comisionado

municipal, estas son las personas encargadas de velar por el buen funcionamiento y administración de los fondos municipales.

La corporación Municipal esta conformados por:

- Gilbert Carrison Dilbert Green----- Alcalde
- Cherryl Diaz Bodden-----Vice Alcalde
- Clifford Erwin Mejía Norman-----Regidor Numero 1
- Karla Rosana Leiva Bernárdez-----Regidor Numero 2
- Wualter Alexander Orellana Gracias-----Regidor Numero 3
- Terrel Brennon Alas Bennet-----Regidor Numero 4
- Alex Fermin Ávila Caballero-----Regidor Numero 5
- Sterling Lucas Lucas-----Regidor Numero 6
- Jeannie Mishell Hernández Stanley-----Regidor Numero 7
- Salma Lideth Fernández Miranda-----Regidor Numero 8
- Yeny Eveliz Colindres Padilla-----Secretaria

Para su funcionamiento la Municipalidad cuenta con un total de 41 empleados la cual se desempeñan en los diferentes departamentos que la estructuran internamente, la cual está dividido de la siguiente manera:

- Unidad Plan de Desarrollo Municipal con enfoque en Ordenamiento Territorial (PDM-OT)
- Unidad Planeamiento Urbano.
- Unidad Municipal Ambiental. (U.M.A)

- Dirección de Justicia.
- Recursos Humanos.
- Contabilidad.
- Unidad Técnica.
- Unidad Auditoria Interna.
- Catastro.
- Tesorería.
- Unidad Administrativa.
- Unidad Publicidad.
- Secretaria.
- Control Tributario.
- Recepción.

La inversión que hace la municipalidad en diferentes proyectos, son realizadas con fondos provenientes de las transferencias del gobierno central a las municipalidades, ya que los ingresos corrientes son insuficientes para financiar inversiones de infraestructura.

2.2 Presencia Institucional en el Municipio.

La participación activa de entidades que promuevan el fortalecimiento institucional y el desarrollo de propuestas que aporten a la construcción de soluciones en temas de interés social. Son instituciones públicas y privadas que promueven y ayudan al desarrollo local del Municipio.

Presencia Institucional, Programas o Proyectos.

Presencia Institucional/Programas/ Proyectos	Cantidad en el Municipio de Santos Guardiola.
Alcaldía Municipal	1
Juzgado de Paz	1
Posta Policial	1
Registro Nacional de las Personas	1
Dirección Distrital de Educación	1
Bomberos	1
Banco (Banco Atlántida)	1
Cooperativa de Santos Guardiola	1
CESAR	0
CESAMO	1
SEPRE	1
EDUCATODOS	1
Zolitur	1
BICA	1
Secretaria de Salud	1

2.3 Sociedad Civil.

Dentro del Municipio de Santos Guardiola existen diferentes organizaciones las cuales representan, velan por el bienestar y desarrollo de las diferentes comunidades que conforman el municipio. Dentro de estas organizaciones destacan las siguientes:

- Patronatos Comunitarios: Es una organización sin fines de lucro normada por el Código Civil que impulsa el apoyo y sostenibilidad a una acción determinada; Es un consejo integrado por varias personas con el objetivo de vigilar los proyectos de una organización, para que esta cumpla con sus fines principales. En ocasiones, los participantes hacen aportaciones económicas para facilitar y mejorar las operaciones; sin embargo, este no es su principal valor.
- Juntas de Agua: Es una organización comunal conformada con el propósito de administrar, operar y mantener los sistemas de agua y saneamiento. La Ley Marco de Agua y Saneamiento define las Juntas administradoras de agua y saneamiento. Según artículo 18 de la ley, las juntas administradoras de agua y saneamiento tendrán personalidad jurídica, la cual debe ser otorgada por la Secretaría de Estado en Gobernación y Justicia por medio de un dictamen donde la Corporación o Concejo Municipal constatará la legalidad de la misma. Asimismo, establece que todos los sistemas de abastecimiento de agua para consumo humano deberán ser asignados y estar en operación ya sea por la corporación municipal o por juntas administradoras de agua y saneamiento.
- Club Deportivos: Dentro del municipio se practican varios deportes, pero en donde el predominante es el Fútbol, dentro de las distintas comunidades se practica y se cuenta con clubes que desarrolla la práctica de este deporte y organiza a los diferentes equipos. Un club es aquel dedicado a la práctica del deporte. Algunos clubes poseen equipos que compiten en torneos oficiales, en tanto que otros clubes se limitan a actividades lúdicas.

- Iglesias: El Municipio se congregan varias religiones como ser: Evangélica, católica, adventista, Bautista, Pentecostal, etc. Pero en la cual la más predominante son la adventista y Evangélica. Conjunto de fieles unidos por la misma fe, y que celebran las mismas doctrinas religiosas. La iglesia, es una sociedad cuyos miembros representan de la misma manera el mundo sagrado y sus relaciones con el mundo profano.
- Sociedad de Padres: Son sociedades que existen dentro del ámbito escolar, en donde padres de familia son elegidos en asamblea para ejercer a lo largo del año escolar como presidente, secretario, tesorero y vocales de dicha asociación; la finalidad es manejar los dineros de las cuotas en beneficio de la escuela, participar en las actividades que la escuela o la asociación proponga, siempre en coordinación con la comunidad académica del plantel. La participación de los padres de familia es fundamental para el mejor desarrollo de la escuela y de los niños, porque son los propios padres quienes determinan actividades, ayudan en las necesidades de la escuela, colaboran con los maestros e incluso, hacen observaciones a las anomalías que se registren en la conducta de los maestros y directores, así como en la calidad educativa.
- Grupos de Jóvenes: Se entiende una serie de proceso socioculturales impulsados por la juventud como grupo social definido. La edad como criterio de juventud es insuficiente y está dinámicamente relacionado con el paso del mundo de la educación al mundo del trabajo. Por tal razón se ve necesario para la juventud pertenecer a un grupo o comunidad que los haga sentir aceptados y compartir sus pensamientos ideológicos con los demás jóvenes.
- Grupos de Damas: La Sociedad de Damas es una sociedad compuesta por las damas de la iglesia. La Sociedad de Damas es una sociedad dentro del programa de la iglesia local y no algo independiente de la iglesia. La Sociedad de Damas es una sociedad para ayudar y mejorar a la iglesia, no para competir con la iglesia. La Sociedad de Damas debe funcionar bajo las normas de la iglesia y no sobre las normas de la iglesia.

Presencia de Organizaciones en el Municipio de Santos Guardiola.

Organizaciones Comunitarias	Cantidad en el Municipio
Patronatos	17
Juntas de Agua	10
Sociedad de Padres	10
Grupos Juveniles	10
Grupos de Damas	10
Clubes Deportivos (Futbol)	17
Club Deportivo (Básquet Ball)	4

2.4 Inversión Social.

Inversión Social son los gastos que la municipalidad realiza con el fin de mejorar con el fin de mejorar la situación de los sectores socio-económicos de la población, mayor la inversión social menor son los índices de mortalidad, pobreza, analfabetismo, etc.

Durante el año 2017, la municipalidad de Santos Guardiola realizo una inversión de **L. 25,888,948.39** en apoyo a los sectores de salud, educación, deportes, saneamiento, infraestructura, (sector vial) esta inversión fue obtenida a través de las trasferencias municipales del gobierno central y otros fondos obtenidos a través de impuestos municipales.

III. Infraestructura Básica.

Es un término utilizado por los gobiernos para describir esos bienes, elementos o servicios que sean esenciales para el soporte, funcionamiento y desarrollo de la estructura del Municipio.

El Municipio de Santos Guardiola cuenta con una serie de servicios brindados por medio de empresas privadas y públicas. La cual se describen en los siguientes incisos:

3.1 Vial.

El Municipio de Santos Guardiola se comunica con un municipio vecino, el cual está conectada por una carretera principal, calles secundarias y terciarias.

La red vial del municipio de Santos Guardiola cuenta con una carretera vial la cual cuenta con una pavimentación en la calle principal a la cabecera del municipio de 15 km; el municipio cuenta con un total de 45% de las calles pavimentadas la cual resta un total de 55% son caminos de tierra. En invierno la mayoría de las comunidades sufren de daños limitando el acceso a las comunidades ya que no cuentan con una vía de acceso adecuada.

Distancia de las Comunidades a la Cabecera del Municipio.

Comunidad	Distancia
El Bight/Bo. Lempira	1,033.77 – 1 Km
Jones Ville	4,612.25 – 4.61 Km
Blue Rock	7,667 – 7.66 Km
Fiddler`s Bight	4,984 – 4.98 Km
Pandy Town	2,379 – 2.37 Km
Lucy Point	5,081 – 0.5 Km
Mi Esperanza	11,154.41 – 11.15 Km
El Higüero	11,154.41 – 11.15 Km
Diamond Rock	5,150 – 5.15 Km
Camp Bay	9,963 – 9.96 Km
Punta Gorda	2,910 – 2.91 Km
Politilly Bight	5,895 – 5.89 Km
Milton Bight	8,012 – 8.01 Km
Juticalpa	7,866 – 7.86 Km
Santa Elena (Distancia vía Marítima)	14,073 – 14.07 Km

3.2 Electricidad.

El abastecimiento de energía eléctrica en el municipio de Santos Guardiola es un servicio brindado por la empresa de RECO (Roatán Electric Company), la cual es un servicio adquirido en todas las comunidades excepto la comunidad de Santa Elena, por motivos que la comunidad es separada del municipio y no cuenta con vía de comunicación vial solo marítima. El casco urbano del municipio cuenta con alumbrado público de un 50% cuenta con este servicio, 94.361% del municipio cuenta con servicio de energía eléctrica y 5.639% no cuenta con servicio de energía.

3.3 Telefonía y Correos.

El Municipio de Santos Guardiola solo cuenta con el servicio de celular móvil, la cual es brinda por dos empresas (Tigo y Claro), con una señal que abarca la mayoría de las comunidades. El Municipio contaba con servicio de telefonía brindada por HONDUTEL, la cual en la actualidad ya no se presta el servicio, tampoco cuenta con servicio de correo.

3.4 Social.

El Municipio de Santos Guardiola se orienta a lo que es actividades de recreación y religiosas. Dentro lo que es el municipio se cuenta con:

Canchas de Futbol:

- Estadio Municipal Luis Abbott.
- Yoga Bonito Sport Center (cancha sintetica)
- 2 Canchas sinteticas El Bight
- Cancha de Futboll Soplamico
- Cancha de Futboll Salado
- Cancha de fútbol La Bombonera

- Cancha de Fútbol Fiddler`s Bight
- Cancha de Fútbol Diamond Rock
- Cancha de fútbol Punta Gorda
- Cancha de fútbol Juticalpa
- Cancha de Fútbol Politilly Bight
- Cancha de fútbol Milton Bight
- Canchas de fútbol en Santa Elena (1 en banda norte y 1 en banda sur)

El Municipio también cuenta con otras canchas recreativas como ser

- Cancha de volley ball en Oak Ridge (se encuentra en estado de abandono, falta de mantenimiento, no cuenta con infraestructura adecuada)
- Cancha de Basketball en Pandy Town (falta de mantenimiento)

También se cuenta con 3 Centro Comunales oficiales dentro del Municipio,

- Centro Comunal Robustiano Castro ubicado en la comunidad de Punta Gorda.
- Centro Comunal Vocacional ubicado en la comunidad de Lucy Point.
- Centro Comunal de Santa Elena ubicado en la comunidad de Santa Elena.

El Municipio de Santos Guardiola cuenta con 39 Iglesias esparcidas dentro de cada comunidad siguiendo las creencias religiosas de cada una de ellas; dentro de ellas tenemos las siguientes:

Oak Ridge

1. Seventh Day Adventist Church.
2. Oak Ridge Baptist Church.

El Bighth/Bo. Lempira

1. Embajadores de Dios.
2. El Gran Yo Soy.
3. Asambleas de Dios.
4. Iglesia de Dios.
5. Iglesia Morada.
6. Iglesias Cruzadas del Evangelio.
7. Los Testigos de Jehová.
8. Iglesia Sinaí.
9. Iglesia CADASH.
10. Iglesia Adventista.
11. Católica.

Pandy Town

1. Methodist Church.
2. Embajadores de Cambio.
3. Alpha Community Church.

4. Iglesia de Dios.

Lucy Point

1. Visión del Reino.

Punta Gorda

1. Iglesia La Santidad.
2. Católica.

Blue Rock

1. Iglesia de Dios.

Jones Ville

1. Church of God.
2. Seventh Day Adventist Church.

Diamond Rock

1. Church of God.
2. Seventh Day Adventist Church.

Camp Bay

1. Methodist Church.

Juticalpa

1. Embajadores de Dios.

2. Iglesia de Dios.
3. Asambleas de Dios.

Mi Esperanza

1. Asambleas de Dios.
2. Iglesias de Dios.

Politilly Bight

1. Church of God.
2. Univeral Church of God.

Milton Bight

1. Church of God.

Jones Ville Point

1. Methodist Church

Santa Elena

1. Iglesia de Dios
2. Methodist Church

El Municipio de Santos Guardiola cuenta con 12 cementerios públicos y 12 cementerios familiares, dentro de los cuales solo las siguientes comunidades cuentan con cementerios:

- Politilly Bight 1
- Milton Bight 1

- Punta Gorda 2
- Juticalpa 1
- Blue Rock (No Tiene, se usa el de Jones Ville Point)
- Jones Ville Point 1
- Jones Ville (No Tiene, se usa el de Jones Ville Point)
- El Higuero (No Tiene)
- Mi Esperanza (No Tiene)
- El Bight (No Tiene)
- Pandy Town 4
- Fiddler`s Bight (No Tiene)
- Diamond Rock 10 cementerios familiares
- Camp Bay 1
- Lucy Point 1
- Oak Ridge 2 cementerios familiares

3.5 Salud.

El Municipio de Santos Guardiola cuenta con dos clínicas públicas la cual se encuentra en situación deteriorable, una clínica y farmacia privada con atención de un médico general. También cuenta con el apoyo de los bomberos en casos de emergencia como ser trasladados al único hospital con que cuenta el departamento de Islas de la Bahía.

El Municipio de Santos Guardiola cuenta con lo que es 2 Centros de Salud:

- Oak Ridge Community Clinic.
- CESAMO de Pandy Town.

Y cuenta con lo que es 1 clínica privada y farmacia:

- Clínica y Farmacia Jeffrie`s

3.6 Educación.

El Municipio cuenta con el servicio educativo brindado por el estado, así como centros privados. Formación destinada a desarrollar la capacidad intelectual, moral y afectiva de las personas de acuerdo con la cultura y las normas de convivencia de la sociedad a la que pertenecen.

El municipio cuenta con los siguientes centros educativos Públicos:

- ✓ Escuela Marco Aurelio Soto.
- ✓ Jardín de Niños Mario Maldonado.
- ✓ Centro Básico Dionisio de Herrera.
- ✓ Jardín de Niños Nael Estrada.
- ✓ Escuela Rosa bella McKenzie.
- ✓ Jardín de Niños Teresa Sevilla.
- ✓ Instituto Departamental Honduras.
- ✓ Escuela Luis Bográn.
- ✓ Escuela Juan Lindo.
- ✓ Escuela José Trinidad Reyes.
- ✓ Escuela Presentación Centeno.
- ✓ Escuela Ramon Rosa.
- ✓ Centro de Educación Básica José Santos Guardiola.

- ✓ IHER
- ✓ Jardín de Niños Ramon Amaya Amador.
- ✓ Escuela Ivan Jones.
- ✓ Escuela Pedro Nufio.
- ✓ Escuela Storling Jones.
- ✓ Escuela Arlie Thompson.
- ✓ Centro Básico Francisco Morazán.
- ✓ Centro Básico Sandy Bay.

3.7 Productiva.

El Municipio de Santos Guardiola se centra en el rubro de la pesca como mayor rubro productivo. También se cuenta con varias microempresas como empresas privadas también que ayuda al desarrollo del municipio. Dentro de las empresas privadas que brindan empleo de la comunidad tenemos:

- Cooperativa de José Santos Guardiola.
- Banco Atlántida.
- Mariscos Bahía.

IV. Análisis de los Principales indicadores Socioeconómicos.

Los indicadores socioeconómicos muestran la realidad del Municipio basados en datos digitalizados del levantamiento de boletas del año 2017, información proporcionada por la población durante las visitas realizadas en cada vivienda por comunidad proceso realizado por personal Técnico Municipal y líderes comunitarios.

4.1 Población.

el Municipio de Santos Guardiola cuenta con un total de 2,666 viviendas con un promedio de 4 a 5 personas por vivienda. Un total de población total de 10,795 personas, la cual 5,199 es población femenina y 5,596 es población masculina.

=== A. DATOS DEMOGRÁFICOS ===															
12. Datos de la Familia															
Orden	Descripción	Cantidad	%	Hombres	%	Mujeres	%	Hombres Leen	%	Mujeres Leen	%	Hombres no Leen	%	Mujeres no Leen	%
1	Menores de 1 año	15	0.14	10	0.19	5	0.09	0	0.00	0	0.00	10	1.42	5	0.71
2	De 1 a 4 años	1223	11.33	604	11.62	619	11.06	1	0.02	0	0.00	603	85.65	619	87.43
3	De 5 a 6 años	538	4.98	252	4.85	286	5.11	204	4.54	239	4.89	48	6.82	47	6.64
4	De 7 a 12 años	1396	12.93	704	13.54	692	12.37	689	15.33	685	14.01	15	2.13	7	0.99
5	De 13 a 15 años	634	5.87	309	5.94	325	5.81	310	6.90	321	6.57	-1	-0.14	4	0.56
6	De 16 a 18 años	728	6.74	361	6.94	367	6.56	360	8.01	367	7.51	1	0.14	0	0.00
7	De 19 a 23 años	1181	10.94	563	10.83	618	11.04	555	12.35	620	12.68	8	1.14	-2	-0.28
8	De 24 a 30 años	1325	12.27	625	12.02	700	12.51	617	13.73	696	14.24	8	1.14	4	0.56
9	De 31 a 40 años	1450	13.43	669	12.87	781	13.96	668	14.86	774	15.83	1	0.14	7	0.99
10	De 41 a 50 años	979	9.07	462	8.89	517	9.24	461	10.26	511	10.45	1	0.14	6	0.85
11	De 51 a 64 años	916	8.49	444	8.54	472	8.43	439	9.77	468	9.57	5	0.71	4	0.56
12	De 65 años y mas	410	3.80	196	3.77	214	3.82	191	4.25	207	4.23	5	0.71	7	0.99
Total		10795		5199		5596		4495		4888		704		708	

Dentro de esta población solo 4,495 hombres leen y 4,888 mujeres leen, la cual solo se presenta un numero menor a las personas que no lee 704 hombres que no leen y 708 mujeres que no leen.

4.2 Salud.

El Municipio de Santos Guardiola se identificó con la mayor frecuencia de enfermedad de Chicunguya 4.83% de la población; la cual esta enfermedad pudo ser contraída por la falta de saneamiento en los hogares.

23. SE MANIFESTARÓN ENFERMEDADES											
ORDEN	DESCRIPCIÓN	T. MANIF	%	HOMBRES	%	MUJERES	%	PUBLICA	%	PRIVADA	%
2	DENGUE CLÁSICO	43	2.242	17	2.071	26	2.370	41	2.587	1	0.446
3	PALUDISMO	7	0.365	4	0.487	3	0.273	7	0.442	0	0.000
4	DENGUE HEMORRÁGICO	2	0.104	1	0.122	1	0.091	2	0.126	0	0.000
5	CHAGAS	4	0.209	2	0.244	2	0.182	3	0.189	1	0.446
6	ZIKA	57	2.972	22	2.680	35	3.191	54	3.407	2	0.893
7	CHICUNGUYA	513	26.747	223	27.162	290	26.436	451	28.454	28	12.500
8	HIPERTENSION ARTERIAL	387	20.177	132	16.078	255	23.245	297	18.738	77	34.375
9	DIÁBETES	247	12.878	87	10.597	160	14.585	202	12.744	41	18.304
10	ASMA BRONQUIAL	162	8.446	72	8.770	90	8.204	142	8.959	17	7.589
11	EPILEPSIA	17	0.886	10	1.218	7	0.638	13	0.820	4	1.786
12	NEUMONIA	30	1.564	15	1.827	15	1.367	27	1.703	3	1.339
13	CONSUMO DE ALCOHOL	47	2.450	36	4.385	11	1.003	31	1.956	5	2.232
14	CONSUMO DE DROGAS	8	0.417	5	0.609	3	0.273	4	0.252	0	0.000
15	TUBERCULOSIS	4	0.209	2	0.244	2	0.182	4	0.252	0	0.000
16	CÁNCER	3	0.156	1	0.122	2	0.182	1	0.063	2	0.893
17	DIARREAS	98	5.109	53	6.456	45	4.102	72	4.543	8	3.571
18	DE LA PIEL	75	3.910	32	3.898	43	3.920	57	3.596	8	3.571
19	DISCAPACIDAD	74	3.858	34	4.141	40	3.646	62	3.912	7	3.125
TOTAL		1918		821		1097		1585		224	

Esta enfermedad se puede deber a falta de alcantarillado lo que causa la acumulación de agua lo que produce criaderos de sancudos, así como la acumulación de basura (botellas, bolsas plásticas, hojas de árboles, desechos sólidos, etc.)

Cuadro de cantidad de madres solteras y nacimientos.

P.14 Total madres solteras	546	P.16 Cantidad de nacimientos durante el año pasado			
P.15 Total padres solteros	133	Total Niños	Total Niñas	Total Nacimientos	Edad Promedio Madre
		26	31	57	27.64

Dentro del factor de madres solteras y nacimientos existe un numero bajo de personas, se puede observar que durante el año no hubo un número elevado comparado al número de población femenina que existe dentro del municipio.

Muertes maternas y muertes durante el parto.

P.19.1 Muertes durante el parto

Respuesta	Cantidad	%
Si	3	0.11
No	2660	99.89
Total	2663	

19. Hubo alguna muerte materna?

Quando	Cantidad
Después del parto	2
Durante embarazo	1
Total	3

4.2 Servicios Básicos.

Dentro de los servicios básicos brindados en el municipio la mayoría de las comunidades gozan de estos servicios, aunque hay algunos hogares que, por falta de ingresos económicos, vías de acceso entre otros factores no tiene el alcance de estos servicios. De igual importancia, es contar con un sistema de disposición de excretas, que en este municipio se hace por medio de letrinas y desagües al mar. Dentro de uno de los servicios de mayor atención es la recolección de la basura ya que el tren de aseo que brinda la Municipalidad de Santos Guardiola no es de suficiente abastecimiento para todo el municipio, el cual presenta un grave problema para la población ya que los desechos son acumulados por semanas dentro de las comunidades.

Cuadro de Servicios Públicos en el Municipio.

=== E. DATOS SERVICIOS PUBLICOS ===						
30. SERVICIOS PÚBLICOS QUE RECIBEN						
NO.	SERVICIO	TOTAL	RECIBEN SI	%	RECIBEN NO	%
1	AGUA DE POZO PROPIO	2622	421	16.056	2201	83.944
2	AGUA DOMICILIAR DE POZO COMUNAL	2622	958	36.537	1664	63.463
3	ACARREA AGUA DE RIO O QUEBRADA	2622	31	1.182	2591	98.818
4	AGUA DOMICILIAR POR ACUEDUCTO	2622	409	15.599	2213	84.401
5	AGUA LLAVE PÚBLICA / FUENTE	2622	902	34.401	1720	65.599
6	RESERVORIO DE AGUA LLUVIA	2622	438	16.705	2184	83.295
7	INODORO O SERVICIO SANITARIO	2622	1526	58.2	1096	41.8
8	LETRINA DE FOSA SIMPLE	2622	276	10.526	2346	89.474
9	LETRINA DE FOSA SÉPTICA	2622	1048	39.969	1574	60.031
10	USA LETRINA	2622	582	22.197	2040	77.803
11	RECOLECCIÓN DE BASURA	2622	1907	72.731	715	27.269
12	ASEO DE CALLES	2622	1511	57.628	1111	42.372
13	ENERGÍA ELÉCTRICA DOMICILIAR	2622	1923	73.341	699	26.659
14	TELÉFONO (HONDUTEL)	2622	37	1.411	2585	98.589
15	TELÉFONO (CELULAR MÓVIL O FIJO)	2622	2244	85.584	378	14.416
16	ALUMBRADO PÚBLICO	2622	1923	73.341	699	26.659
17	MANTENIMIENTO DE CALLES	2622	1591	60.679	1031	39.321
TOTAL		44574	17727		26847	

Se requiere de un estudio más amplio dentro de los servicios básicos ya que se encuentran varios factores a considerar para el mejoramiento de la calidad de vida de la población. Uno de los principales de factores dentro del indicador de servicios básicos se toma a considerar la mejora dentro de lo que es el mantenimiento de calles y la recolección de basura ya que es el que presenta un déficit mayor dentro de lo que es el municipio esto se debe a que la Alcaldía no cuenta con equipo para estos servicios.

Cuadro de Viviendas con servicio de agua.

Días de la semana que reciben el servicio																
Días	Pozo P.	%	Pozo C.	%	Agua Rio	%	Acued.	%	LLave P.	%	Reser.	%	Recol.	%	Aseo C.	%
0	73	17.1	97	10.1	5	16.13	103	24.76	140	15.07	160	35.71	474	24.33	346	22.45
1	38	8.9	359	37.4	8	25.81	110	26.44	241	25.94	206	45.98	1289	66.17	1077	69.89
2	16	3.75	208	21.67	4	12.9	58	13.94	178	19.16	30	6.7	149	7.65	88	5.71
3	25	5.85	173	18.02	3	9.68	38	9.13	218	23.47	29	6.47	21	1.08	17	1.1
4	16	3.75	48	5	1	3.23	88	21.15	38	4.09	3	0.67	2	0.1	2	0.13
5	4	0.94	8	0.83	1	3.23	2	0.48	19	2.05	0	0	1	0.05	2	0.13
6	2	0.47	1	0.1	0	0	0	0	0	0	1	0.22	1	0.05	0	0
7	253	59.25	66	6.88	9	29.03	17	4.09	95	10.23	19	4.24	11	0.56	9	0.58
Total	427		960		31		416		929		448		1948		1541	

4.3 Vivienda.

Dentro del municipio de Santos Guardiola la mayoría son casas propias con dominio pleno, de menor escala son casa prestadas con dominio de posesión.

=== Datos de Vivienda ===								
P.53 Tipo de Vivienda			P.54 Tipo de Tenencia			Dominio		
Tipo	Cantidad	%	Tipo	Cantidad	%	Tipo	Cantidad	%
Casa	2508	94.11	Propia pagada	1862	69.87	Pleno	1164	62.51
Apartamento independiente	48	1.8	Propia pagando	191	7.17	Útil	506	27.18
Local NO habitacional	8	0.3	Alquilada	349	13.1	Ocupación	125	6.71
Cuarto mesón (cuartería)	75	2.81	Prestada	263	9.87	Posesión	63	3.38
Casa improvisada	26	0.98	Total	2665		Total	1862	
Total	2665							

Principales Problemas en las Viviendas.

Dentro de los problemas que se encuentran dentro de las viviendas en la mayoría tenemos viviendas con techo en mal estado en segunda observación viviendas con problemas estructurales y tercera observación viviendas sin cielo falso.

Sexo propietario			P.55 Problemas de la vivienda			Problema de repello		
Sexo	Cantidad	%	Problema	Cantidad	%	Lugar	Cantidad	%
Hombre	923	49.57	No tiene repello	163	6.12	Interno	46	28.22
Mujer	734	39.42	Piso de Tierra	79	2.96	Externo	74	45.4
Ambos	201	10.79	Falta de Ciela Falso	350	13.13	Ambos	43	26.38
Total	1862		Problemas Estructurales	542	20.34	Total	163	
			Techo en mal estado	547	20.53			
			Ninguno	1171	43.94			
P.56 Material de construcción			P.57 Material Techo			P.58 Material del piso		
Tipo Material	Cantidad	%	Tipo	Cantidad	%	Tipo	Cantidad	%
Adobe	44	1.65	Desechos	44	1.65	Tierra	155	5.82
Bloque	676	25.37	Paja o Similar	10	0.38	Plancha de Cemento	854	32.05
Bahareque	32	1.2	Teja de barro	8	0.3	Madera rústica	1337	50.17
Madera	1842	69.12	Lámina Metálica	2427	91.07	Ladrillo de barro	9	0.34
Desperdicios	53	1.99	Lámina de Asbesto	44	1.65	Granito	0	0
Ladrillo	9	0.34	Concreto (losa o Terraza)	62	2.33	Cerámica	303	11.37
Yugua	9	0.34	Teja americana (Shingle)	70	2.63	Mosaico	7	0.26
Total	2665		Total	2665		Total	2665	
P.59 Condición de la vivienda			P.60 Tiene Cocina			P.61 Ubicación Cocina		
Condición	Cantidad	%	Respuesta	Cantidad	%	Lugar	Cantidad	%
Buena	1053	39.51	Si	2567	96.32	Dentro de la vivienda	2446	95.29
Regular	1320	49.53	No	98	3.68	Fuera de la vivienda	111	4.32
Mala	292	10.96	Total	2665		En el corredor	7	0.27
Total	2665					Total	2567	

4.4 Educación.

el Municipio de Santos Guardiola cuenta con un total de 10,845 personas en la cual 4436 son niños(as) en edad de estudiar en donde 3,075 actualmente estudian.

Nivel Educativo por Sexo.

=== G. Datos de Educación ===						
P.40 Nivel de Educación por Sexo						
Nivel E.	Cantidad	% Total	Cant. Hombres	(%)	Cant. Mujeres	(%)
PE	330	7.44	159	7.34	171	7.54
1	280	6.31	141	6.51	139	6.13
2	290	6.54	166	7.66	124	5.46
3	297	6.7	153	7.06	144	6.35
4	274	6.18	137	6.32	137	6.04
5	259	5.84	140	6.46	119	5.24
6	478	10.78	260	12	218	9.61
B	1324	29.85	645	29.76	679	29.93
D	775	17.47	323	14.91	452	19.92
U	98	2.21	30	1.38	68	3
NC	31	0.7	13	0.6	18	0.79
Total	4436		2167		2269	

En el siguiente cuadro podemos observar que porcentaje y cantidad de la población está estudiando y que porcentaje y cantidad no está estudiando; factores de lo cual se puede deber a falta de ingresos económicos, no hay presencia de un centro educativo público, etc.

P.40 Personas Estudiando								
Nivel E.	Estudia	(%)	Estudian H	Estudian M	NO Estudia	(%)	No estudian H	No estudian M
PE	301	9.79	141	160	29	2.2	18	11
1	262	8.52	130	132	18	1.37	11	7
2	273	8.88	153	120	17	1.29	13	4
3	268	8.72	134	134	29	2.2	19	10
4	240	7.8	113	127	34	2.58	24	10
5	217	7.06	117	100	42	3.19	23	19
6	278	9.04	138	140	200	15.2	122	78
B	796	25.89	353	443	528	40.12	292	236
D	357	11.61	155	202	418	31.76	168	250
U	77	2.5	20	57	21	1.6	10	11
NC	6	0.2	2	4	25	1.9	11	14
Total	3075		1456	1619	1361		711	650

4.5 Igualdad entre los sexos a nivel educativo.

La población que actualmente estudia en el Municipio de Santos Guardiola es un total de 3075 personas que actualmente estudian, en donde hay un total de 1456 varones que actualmente estudian (47.34%) y 1619 mujeres que actualmente estudian (52.65%); no existe una desigualdad entre los sexos ya que el número de persona que estudian es una tendencia relativamente igual con un total de 163 niñas más que actualmente estudian.

P.40 Personas Estudiando								
Nivel E.	Estudia	(%)	Estudian H	Estudian M	NO Estudia	(%)	No estudian H	No estudian M
PE	301	9.79	141	160	29	2.2	18	11
1	262	8.52	130	132	18	1.37	11	7
2	273	8.88	153	120	17	1.29	13	4
3	268	8.72	134	134	29	2.2	19	10
4	240	7.8	113	127	34	2.58	24	10
5	217	7.06	117	100	42	3.19	23	19
6	278	9.04	138	140	200	15.2	122	78
B	796	25.89	353	443	528	40.12	292	236
D	357	11.61	155	202	418	31.76	168	250
U	77	2.5	20	57	21	1.6	10	11
NC	6	0.2	2	4	25	1.9	11	14
Total	3075		1456	1619	1361		711	650

Educación por rango de edad y sexo

Rango	Cantidad	%	Cant. Hombres	%	Cant. Mujeres	%
2. de 5 a 6 años	498	11.23	231	10.66	267	11.77
3. de 7 a 12 años	1336	30.12	672	31.01	664	29.26
4. de 13 a 15 años	551	12.42	259	11.95	292	12.87
5. de 16 a 18 años	458	10.32	203	9.37	255	11.24
6. de 19 a 23 años	232	5.23	91	4.2	141	6.21
Total	3075		1456		1619	

Estudiantes fuera de edad para estudiar según el grado

Grado	Cantidad
1	3
2	2
3	14
4	10
5	16
6	20
7	57
8	397
9	311
10	77
Total	907

4.6 Economía.

la economía generalmente se mide de los ingresos familiares por vivienda. Dentro de esta división se encuentra en la población en edad de trabajar es de 8199 personas, población económicamente activa es de 4726 (57.64%) personas, la población económicamente inactiva es de 3470 (42.32%) personas.

Tabla de Fuerza de Trabajo e Ingresos.

=== H. Datos Fuerza de Trabajo e Ingresos ===**Fuerza de ingresos por rango de edad**

Rango edad	Cantidad	%	Cant. Hombres	%	Cant. Mujeres	%
c. de 7 a 12 años	643	7.84	327	8.33	316	7.39
d. de 13 a 15 años	631	7.69	307	7.82	324	7.57
e. de 16 a 18 años	722	8.8	359	9.15	363	8.49
f. de 19 a 23 años	1164	14.19	553	14.09	611	14.28
g. de 24 a 30 años	1312	16	619	15.77	693	16.2
h. de 31 a 40 años	1437	17.52	663	16.9	774	18.09
i. de 41 a 50 años	971	11.84	458	11.67	513	11.99
j. de 51 a 64 años	914	11.14	442	11.26	472	11.03
k. de 65 años y mas	408	4.97	196	4.99	212	4.96
Total	8202		3924		4278	

Dentro de los ingresos por hogar podemos observar la mayoría de la población tiene un ingreso sin remesas de Lps. 4001.00-8000.00 lo cual lo podemos considerar dentro del rango de salarios mínimos.

P.41 Rango de ingresos (sin remesas)

Rango ingresos	Cantidad Total	%	Cantidad Hombres	%	Cantidad Mujeres	%
a. < 1000	54	1.55	29	1.24	25	2.19
b. 1001 - 2000	101	2.89	48	2.04	53	4.63
c. 2001 - 4000	424	12.14	226	9.63	198	17.31
d. 4001 - 8000	1529	43.79	1046	44.55	483	42.22
e. 8001 - 12000	868	24.86	605	25.77	263	22.99
f. 12001 - 20000	319	9.14	241	10.26	78	6.82
g. 20001 - 30000	119	3.41	85	3.62	34	2.97
h. 30001 - 50000	56	1.6	49	2.09	7	0.61
i. 50001 - y mas	22	0.63	19	0.81	3	0.26
Total	3492		2348		1144	

sector comercial es de 78 personas, en sector industrial 40 personas, en sector de servicio es de 1,760 personas, en sector que trabaja por cuenta propia 503 personas.

P.42 Ocupaciones

Respuesta	Cantidad	%
Empleados	1878	70.5
Cuenta Propia	503	18.88
NC	283	10.62
Total	2664	

P.43 Sectores de Empleo

Respuesta	Cantidad	%
Comercial	80	3
Industrial	40	1.5
Servicios	1771	66.48
NC	773	29.02
Total	2664	

P.44 Sectores de Cuenta Propia

Respuesta	Cantidad	%
Primario	34	1.28
Secundario	35	1.31
Terciario	424	15.92
NC	2171	81.49
Total	2664	

P.45 Genera Empleo en el sector

Respuesta	Cantidad	%
Si	22	0.83
No	538	20.2
NC	2104	78.98
Total	2664	

P.46 Cuanto Empleo Genera el Sector

Rango	Cantidad	%
1 a 5	37	1.39
6 a 10	22	0.83
11 a 15	11	0.41
16 a 20	0	0
Total	70	

P.47 Miembros de organizaciones

Respuesta	Cantidad	%
Si	18	0.68
No	588	22.07
NC	2058	77.25
Total	2664	

Dentro del análisis de las familias que reciben prestamos por familia hay un total de 130 (4.88%) viviendas que si reciben y un total de 2534 (95.12%) viviendas que no reciben remesas, en la cual 60 son hombres (46.15%) y 70 son mujeres (53.85%).

Cuadro de Ingreso Familiar.

Rango	Cantidad	%
a. < 1000	190	7.13
b. 1001 - 2000	45	1.69
c. 2001 - 4000	192	7.21
d. 4001 - 8000	745	27.97
e. 8001 - 12000	529	19.86
f. 12001 - 20000	519	19.48
g. 20001 - 30000	259	9.72
h. 30001 - 50000	117	4.39
i. 50001 - y mas	60	2.25
	8	0.3
Total	2664	

Un aspecto a considerar dentro de lo que es la fuerza de trabajo en los sexos existe un punto a observar en donde se presenta un mayor número de mujeres en fuerza de trabajo, factor el cual se pueda deber a que la mayoría son madres solteras, los ingresos de los hombres no es factible para el sostenimiento de la familia, ingresos económicos son bajos, etc.

Fuerza de trabajo por sexo		
Sexo	Cantidad	%
Masculino	3924	47.84
Femenino	4278	52.16
Total	8202	

El Municipio también presenta un gran déficit dentro de la fuerza del trabajo a que se presenta un porcentaje alto de la población que no se trabajó factor que se debe a falta de empleos, no hay inversiones locales, el municipio no cuenta con comercio que facilite el empleo de la población, en su mayoría es población soltera.

Fuerza de trabajo que trabajan			Fuerza de trabajo estado civil		
Respuesta	Cantidad	%	Estado civil	Cantidad	%
NO	4703	57.34	Soltero	4441	54.15
SI	3492	42.57	Casado	1845	22.49
	7	0.09	Divorciado	71	0.87
Total	8202		Union Libre	1843	22.47
			Sin respuesta	2	0.02
			Total	8202	

Condiciones para el Turismo.

Dentro rubros potenciales tenemos lo que es el TURISMO, el Municipio cuenta con lo que es un gran potencial turístico ya que cuenta con muchos atractivos naturales, arqueológicos, histórica, cultura viva, etc. En donde se puede explotar a gran escala como el aprovechamiento para un desarrollo turístico sostenibles para que el municipio sea un destino turístico nacional como internacional y así obtener inversionistas para obtener un desarrollo económico.

4.7 Participación.

En el Municipio de Santos Guardiola existe una participación leve de los pobladores ya que solo participan 226 personas que equivale a 2.083% de la población motivo a cuál se debe falta de interés comunitario, no hay organizaciones comunitarias, falta de involucramiento.

La cual se divide en 90 hombres que participan en organizaciones, 136 mujeres que participan en organizaciones; de la cual 84 vivienda participa solo un hombre y 13 donde participan dos y más mujeres.

Pregunta	Cantidad	%
Cantidad de Hombres	90	39.82
Cantidad de Mujeres	136	60.18
Total	226	

La falta de participación se pueda deber a la falta de motivación por parte de las organizaciones dentro de las comunidades y así mismo que algunas comunidades no cuenta con lo que es presencia de algún centro en donde puedan realizar actividades.

V. Conclusiones.

Una vez que se ha conocido en cifras la realidad del Municipio de Santos Guardiola, puede hacerse una serie de conclusiones, muchas de ellas negativas; sin embargo, con este informe se pretende dar a conocer la realidad del Municipio, a fin de buscar e implementar medidas que contribuyan al desarrollo y mejorar de las condiciones de vida de la población a nivel municipal como comunitario.

- Uno de los factores a identificar como déficit del municipio es la falta de empleo dentro del municipio ya que hay un numero elevado de personas que no trabajan o que no cuentan con un empleo. La cual se tiene que buscar maneras y soluciones a que este factor negativo y que no es de ayuda al desarrollo del municipio se mejore.
- Un factor con el que se ve afectado el Municipio de Santos Guardiola es el Aseo de calles y recolección de basura, en este factor se presenta un número elevado de déficit ya que la municipalidad no cuenta con un equipo adecuado para brindar este servicio al municipio lo que genera la acumulación de desechos sólidos, lo cual puede generar enfermedades a la población.
- Dentro de los indicadores se puede observar que la tasa de mortalidad es un numero disminuido o no presente un factor preocupante en el municipio, siempre se presenta un problema en el tema de salud ya que el municipio de Santos Guardiola no cuenta con un centro de salud apto para la atención a la población tampoco se cuenta con un hospital público dentro del Municipio. Esto presenta un problema ya que para consultas médicas u otro factor relacionado a la salud el municipio se limita al uso de este servicio.
- Dentro del indicador de la educación el municipio goza de poder tener acceso a varios jardines de niños, escuelas y centro educacionales, pero el municipio no cuenta con lo que es educación superior ni con centros técnicos en donde la población no puede tener la facilidad de obtener un título técnico.
- Otro factor que presenta el Municipio es en el indicador de las viviendas es techo en mal estado y problemas estructurales, lo cual se debe a falta de mantenimiento de los hogares por falta de ingresos económicos.

- Factor a tomar en análisis es la falta de participación a nivel Municipal como comunitario ya que den un total de 10,845 personas solo se presenta un total de 226 personas en participación en organizaciones lo que se debe tomar en cuenta un estudio más profundo de el porque la población no participa.

VI. Anexos.

1. Cuadro de Indicadores Socioeconómicos de Línea de Base.
2. Mapas de Croquis Censales por Comunidad.
3. Listado de Profesiones del Municipio.
4. Listado de Oficios del Municipio.
5. Galería de Fotografías del Levantamiento de boletas.
6. Boleta Censal.
7. Organigrama Municipal.
8. Listado de jefes por vivienda de cada comunidad.
9. Cuadros de Frecuencia Simple por Comunidad.
10. Fotografías de Áreas Turísticas del Municipio.
11. Cultura Viva.
12. Cuadro de Programa de Inversión 2017.
13. Mapa de Hidrografía Superficial.
14. Mapa de Riesgos a Incendios Forestales.
15. Mapa de Regímenes Especiales de Manejo.
16. Mapa Político Administrativo y Distribución Espacial de la Población.
17. Mapa de Asentamientos Humanos y Red Vial.

Anexo 1

Indicadores Socioeconómicos del Municipio de Santos Guardiola, Islas de la Bahía, octubre del 2017.

Tematicas	Indicadores de Línea Base	Cantidad	Porcentaje	
Datos Generales sobre Población	Viviendas Encuestadas	2666		
	Población Total	10845		
	Población Masculina	5211	48.05	
	Población Femenina	5604	51.67	
	Promedio de personas por vivienda		4.07	
	Menores de 1 año	15	0.14	
	De 1 a 4 años	1223	11.33	
	De 5 a 6 años	538	4.98	
	De 7 a 12 años	1396	12.93	
	De 13 a 15 años	634	5.87	
	De 16 a 18 años	728	6.74	
	De 19 a 23 años	1181	10.94	
	De 24 a 30 años	1325	12.27	
	De 31 a 40 años	1450	13.43	
	De 41 a 50 años	979	9.07	
	De 51 a 64 años	916	8.49	
	De 65 años y mas	410	3.8	
	Fuerza de Trabajo	Población de edad de trabajar(PET)	8199	
		Población económicamente activa(PEA)	4726	57.64
Población económicamente activa(PEA) ocupada		3376	71.43	
Población económicamente activa(PEA) desocupada		1350	28.57	
Tasa de empleo				
Población económicamente inactiva(PEI)		3470	42.32	
Población en que su ocupación es como empleado		1878		
Población en que su ocupación es como empleado sector comercial		78	4.15	
Población en que su ocupación es como empleado sector industrial		40	2.13	
Población en que su ocupación es como empleado sector servicio		1760	93.72	
Población en que su ocupación es trabaja por cuenta propia		503		
Población en que su ocupación es que trabaja sector primario		0	0	
Población en que su ocupación es que trabaja sector secundario		0	0	
Población en que su ocupación es que trabaja sector terciario		0	0	
# de empleos generados en cualquier sector productivo		92		
# Promedio de hogares con ingreso diario per capita menor de un \$1		0		
# Promedio de hogares con ingreso diario per capita entre \$1 y \$2				
# Promedio de hogares con ingreso diario per capita mayor que \$2				
# de hogares que su ingreso les ajusta para alimentarse los 3 tiempos		2233	83.76	
# de hogares que su ingreso les ajusta para alimentarse los 2 tiempos		358	13.43	
# de hogares que su ingreso les ajusta para alimentarse 1 tiempo	73	2.74		
Ingresos por remesas	# de hogares que reciben remesas	307		
	# de hogares que reciben remesas menos de Lps. 1000	1	0.33	
	# de hogares que reciben remesas entre Lps. 1001 y 2000	0	0	
	# de hogares que reciben remesas de Lps. 2001 en adelante	4	1.3	
Ingresos Mensuales Familiares	# de hogares que reciben ingresos menores Lps. 1000	188	7.05	
	# de hogares que reciben ingresos entre Lps. 1001 y 2000	44	1.65	
	# de hogares que reciben ingresos entre Lps. 2001 y 4000	195	7.31	
	# de hogares que reciben ingresos entre Lps. 4001 y 8000	746	27.98	
	# de hogares que reciben ingresos entre Lps. 8001 y 12000	535	20.07	
	# de hogares que reciben ingresos entre Lps. 12001 y 20000	519	19.47	
	# de hogares que reciben ingresos entre Lps. 20001 y 30000	259	9.71	
	# de hogares que reciben ingresos entre Lps. 30001 y 50000	117	4.39	
	# de hogares que reciben ingresos mayores que Lps. 50000	61	2.29	
	Educación	Datos sobre población estudiantil		
# de niños(a) en edad de estudiar		4436		
# de niños(a) en edad de estudiar que actualmente estudian		3075	69.32	
# de niños(a) en edad de estudiar que actualmente no estudian		1361	30.68	
# de niños en edad de estudiar		2167	48.85	
# de niñas en edad de estudiar		2269	51.15	
# de niños que estudian sin edad de estudiar				
# de niñas que estudian sin edad de estudiar				

Tematicas	Indicadores de Línea Base	Cantidad	Porcentaje
	# de niños que estudian sin edad de estudiar		
	# de niños(a) en edad pre-escolar	531	
	# de niños(a) en edad pre-escolar que estudian	498	93.79
	# de niños(a) en edad primaria	1383	
	# de niños(a) en edad primaria que estudian	1336	96.6
	# de niños(a) en edad de plan básico	633	
	# de niños(a) en edad de plan básico que estudian	551	87.05
Estudios diversificados	# de niños(a) en edad de diversificado	722	
	# de niños(a) en edad de diversificado que estudian	458	63.43
Estudios universitarios	# de jóvenes en edad de estudiar en universidad	1166	
	# de jóvenes en edad de estudiar en universidad que estudian	232	19.9
Escolaridad promedio(PN)	Tasa de escolaridad promedio		
	Población fuerza de trabajo emergente	1355	
	Población fuerza de trabajo emergente que estudia en secundaria	972	
Género			
	# de niños(a) que estudian en preescolar	498	
	# de niños que estudian en preescolar	231	46.39
	# de niñas que estudian en preescolar	267	53.61
	# de niños(a) que estudian en primaria	1336	
	# de niños que estudian en primaria	672	50.3
	# de niñas que estudian en primaria	664	49.7
	# de niños(a) que estudian en secundaria (plan básico)	551	
	# de niños que estudian en secundaria (plan básico)	259	47.01
	# de niñas que estudian en secundaria (plan básico)	292	52.99
	# de niños(a) que estudian en diversificado	458	
	# de niños que estudian en diversificado	203	44.32
	# de niñas que estudian en diversificado	255	55.68
	# de jóvenes que estudian en universidad	232	
	# de hombres que estudian universidad	91	39.22
	# de mujeres que estudian universidad	141	12.09
Fuerza de trabajo	# de hombres en edad de trabajar	3925	
	# de mujeres en edad de trabajar	4281	
	# de hombres que trabajan remuneradamente (ocupación)		
	# de mujeres que trabajan remuneradamente (ocupación)		
	# de hombres fuerza de trabajo emergente que estudian secundaria	444	
	# de mujeres fuerza de trabajo emergente que estudian secundaria	528	
Jejes(a) de hogar	# Madres solteras	546	
	# Padres solteros	133	
	Tasa de embarazos en adolescentes(PN) (13 a 21 años)		
Salud			
	# de niños menos de 5 años	1511	
	# de niños muertos menos de 5 años en el año anterior	4	
	# muertes infantiles por 1000 niños nacidos vivos		
	# de partos atendidos durante el año anterior	56	
	Total de niños(a) nacidos en el año anterior	57	
	# de partos atendidos en centro de salud	0	
	# de partos atendidos en materno infantil	0	
	# de partos atendidos en hospital	53	
	# de partos atendidos en clínica privada	0	
	# de partos atendidos en otros centros de salud	0	
Objetivo No.3	# de madres murieron antes del parto año anterior	1	
	# de madres murieron durante del parto año anterior	0	
	# de madres murieron post parto año anterior	2	
	Tasa de mortalidad materna por cada 1000 partos		
	# de personas que se enfermaron de infecciones respiratorias agudas	147	6.65
	# de personas que se enfermaron de Dengue Clásico	43	1.95
	# de personas que se enfermaron de Paludismo	7	0.32
	# de personas que se enfermaron de Dengue hemorrágico	2	0.09
	# de personas que se enfermaron de Chacras	4	0.18

Tematicas	Indicadores de Linea Base	Cantidad	Porcentaje
	# de personas que se enfermaron de ZIKA	57	2.58
	# de personas que se enfermaron de Chicunguya	514	23.26
	# de personas que se enfermaron de Hipertension Arterial	388	17.56
	# de personas que se enfermaron de Diabetes	248	11.22
	# de personas que se enfermaron de Asma bronquial	162	7.33
	# de personas que se enfermaron de Epilepsia	17	0.77
	# de personas que se enfermaron de Neumonía	30	1.36
	# de personas que se enfermaron de Consumo de alcohol	47	2.13
	# de personas que se enfermaron de Consumo de drogas	8	0.36
	# de personas que se enfermaron de Tuberculosis	4	0.18
	# de personas que se enfermaron de Cáncer	3	0.14
	# de personas que se enfermaron de Diarreas	98	4.43
	# de personas que se enfermaron de De la piel	75	3.39
	# de personas que se enfermaron de Discapacidad	74	3.35
Servicios públicos			
	# de viviendas con servicio de Agua de pozo propio	427	16.02
	# de viviendas con servicio de Agua domiciliar de pozo comunal	960	36.02
	# de viviendas con servicio de Acarrea agua de río o quebrada	31	1.16
	# de viviendas con servicio de Agua domiciliar por acueducto	416	15.61
	# de viviendas con servicio de Agua llave pública / fuente	929	34.86
	# de viviendas con servicio de Reservorio de agua lluvia	448	16.81
	# de viviendas con servicio de Inodoro o servicio sanitario	1558	58.46
	# de viviendas con servicio de Letrina de fosa simple	280	10.51
	# de viviendas con servicio de Letrina de fosa séptica	1056	39.62
	# de viviendas con servicio de Usa letrina	582	21.84
	# de viviendas con servicio de Recolección de basura	1948	73.10
	# de viviendas con servicio de Aseo de calles	1541	57.82
	# de viviendas con servicio de Energía eléctrica domiciliar	1961	73.58
	# de viviendas con servicio de Teléfono (HONDUTEL)	37	1.39
	# de viviendas con servicio de Teléfono (Celular móvil o fijo)	2284	85.70
	# de viviendas con servicio de Alumbrado público	1962	73.62
	# de viviendas con servicio de Mantenimiento de calles	1616	60.64
Vivienda			
	# total de viviendas y edificaciones	2665	
	# de edificaciones públicas y privadas		
	# de viviendas		
	# de viviendas desocupadas		
	# de viviendas ocupadas		
Material de construcción			
	# de viviendas construidas de adobe	44	1.65
	# de viviendas construidas de bloque	676	25.37
	# de viviendas construidas de ladrillo	9	0.34
	# de viviendas construidas de bahareque	32	1.2
	# de viviendas construidas de madera	1842	69.12
	# de viviendas construidas de desperdicios	53	1.99
	# de viviendas construidas de yugua	9	0.34
Tenencia de la vivienda			
	# de familias con vivienda propia totalmente pagada	1862	69.87
	# de familias con vivienda propia pagando	191	7.17
	# de familias alquilando vivienda	349	13.1
	# de familias con vivienda cedida o prestada	263	9.87
	# de familias con vivienda propia pagada y dominio pleno	1164	62.51
	# de familias con vivienda propia pagada y dominio útil	506	27.18
	# de familias con vivienda propia pagada y dominio ocupación	125	6.71
	# de familias con vivienda propia pagada y dominio posesión	63	3.38
Problemas principales de las viviendas			
	# de viviendas que no tienen repello	163	6.12
	# de viviendas que no tienen repello externo	74	45.4
	# de viviendas que no tienen repello interno	46	28.22
	# de viviendas sin repello ambos	43	26.38
	# de viviendas con piso de tierra	79	2.96
	# de viviendas sin cielo falso	350	13.13

Tematicas	Indicadores de Línea Base	Cantidad	Porcentaje
	# de viviendas con techo en mal estado	547	20.53
	# de viviendas problemas estructurales	542	20.34
Condiciones de la vivienda	# de viviendas sin problemas	1171	43.94
	# de viviendas en buenas condiciones	1053	39.51
	# de viviendas en regulares condiciones	1320	49.53
	# de viviendas en malas condiciones	292	10.96
Consumo energético para cocinar	# de viviendas que utilizan electricidad para cocinar	52	1.95
	# de viviendas que utilizan el gas volátil para cocinar	2459	92.27
	# de viviendas que utilizan kerosén para cocinar	83	3.11
	# de viviendas que utilizan kerosén eco fogón	29	1.09
	# de viviendas que utilizan leña para cocinar	173	6.49
Espacios de la vivienda	# de viviendas con sin piezas	21	0.79
	# de viviendas con una sola pieza	158	5.93
	# de viviendas con dos piezas	338	12.68
Viviendas con baños	# de viviendas con tres o mas piezas	2148	80.6
	# de viviendas sin baño	153	5.74
	# de viviendas con un baño	2107	79.06
Dormitorios por vivienda	# de viviendas con dos a mas baños	405	15.2
	# de viviendas que tiene sin dormitorios	18	0.68
	# de viviendas que tiene una pieza como dormitorio	637	23.9
Familias por vivienda	# de viviendas que tiene dos piezas como dormitorio	1084	40.68
	# de viviendas que tiene tres o mas piezas como dormitorio	926	34.75
	# de viviendas sin una familia	32	1.2
	# de viviendas con una familia	2268	85.1
Emigración	# de viviendas con dos familias	259	9.72
	# de viviendas con tres o mas familias	106	3.98
	# hogares con algún miembro emigrado	74	2.78
	# hogares con ningún miembro emigrado	2591	97.22
Acceso al crédito	# hogares con alguna mujer que haya emigrado	53	1.99
	# hogares con algún hombre que haya emigrado	34	1.28
	# hogares con un miembro haya obtenido algún préstamo	130	4.88
	# hogares sin un miembro haya obtenido algún préstamo	2534	95.08
Seguridad Alimentaria	# hogares con alguna mujer con préstamo	70	53.85
	# hogares con algun hombre con préstamo	60	46.15
	# hogares que producen alimentos	66	2.48
	# hogares que NO producen alimentos	2598	97.49
	# hogares que producen alimentos para autoconsumo	50	75.76
	# hogares que NO producen alimentos para autoconsumo	16	24.24
	# hogares que tienen huerto en su vivienda	109	4.09
	# hogares que NO tienen huerto en su vivienda	2555	96.87
Tenencia de la Tierra	# hogares que cuentan con animales de granja	1443	54.15
	# hogares que NO cuentan con animales de granja	1221	45.82
	# hogares con tierra propia totalmente pagada	1006	37.75
	# hogares con tierra propia pagando	134	5.03
	# hogares con tierra alquilada	146	5.48
	# hogares con tierra prestadaa	151	5.67
	# hogares con tierra en litigio	33	1.24
	# hogares con tierra comunal	26	0.98
Violencia	# hogares no tienen tierra	1168	43.83
	# hogares con sistema de riego	20	30.3
	# jef@s de familia conocen casos de violencia intrafamiliar	52	
Participación	# jef@s de familia le ha sucedido o familia caso de violencia ultimo año	31	
	# jef@s de familia se sienten segur@s en comunidad	2576	96.66
	# de hombres que participan en organizaciones(> 18)	90	
	# de mujeres que participan en organizaciones(> 18)	136	
	# de viviendas donde particippn solo un hombre	84	
	# de viviendas donde particippn dos mujeres y mas	13	

Anexo2

**Mapas de Croquis Censales por
Comunidad.**

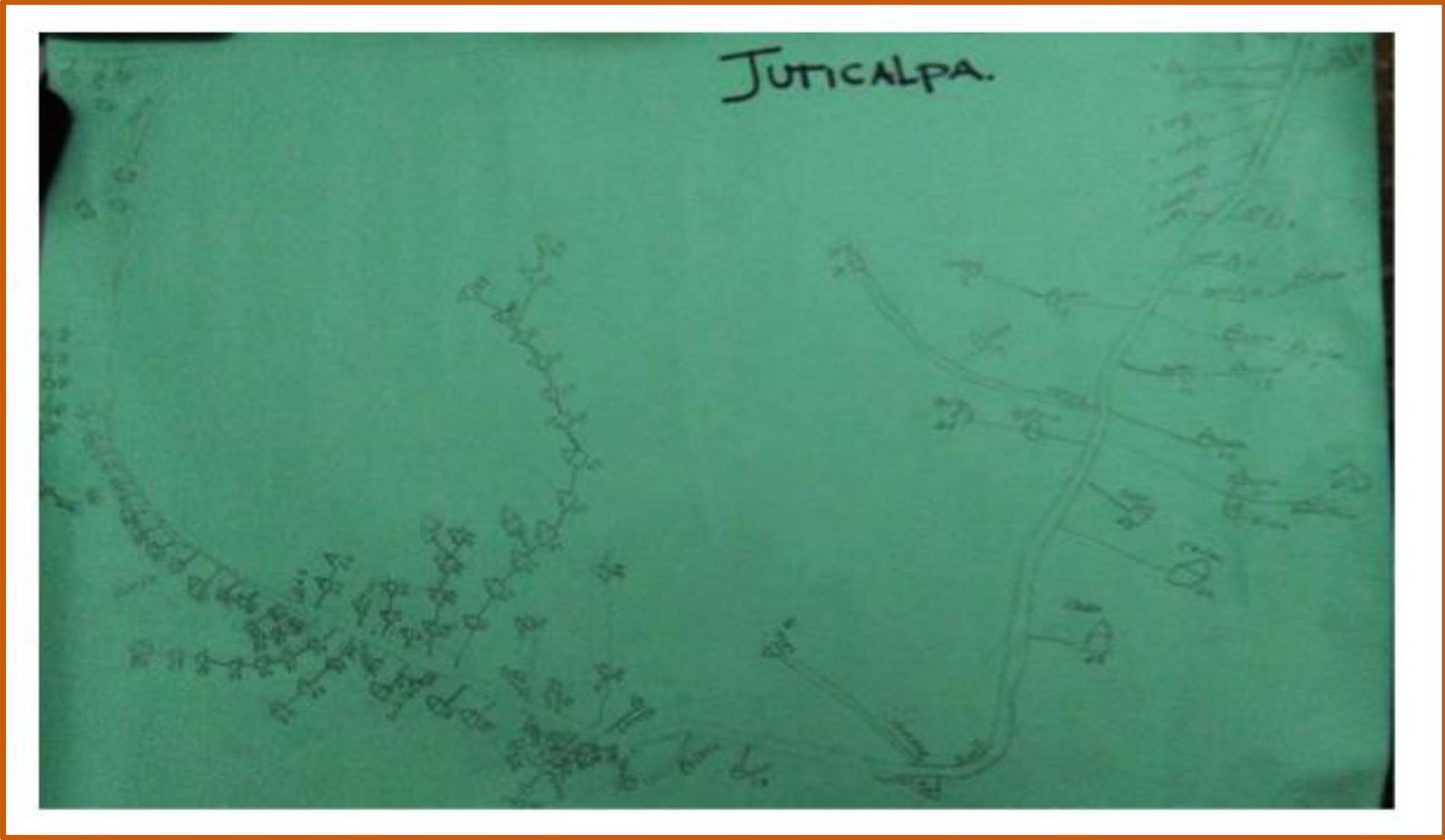
Comunidad de Lucy Point



Barrio El Higuero



Comunidad de Juticalpa



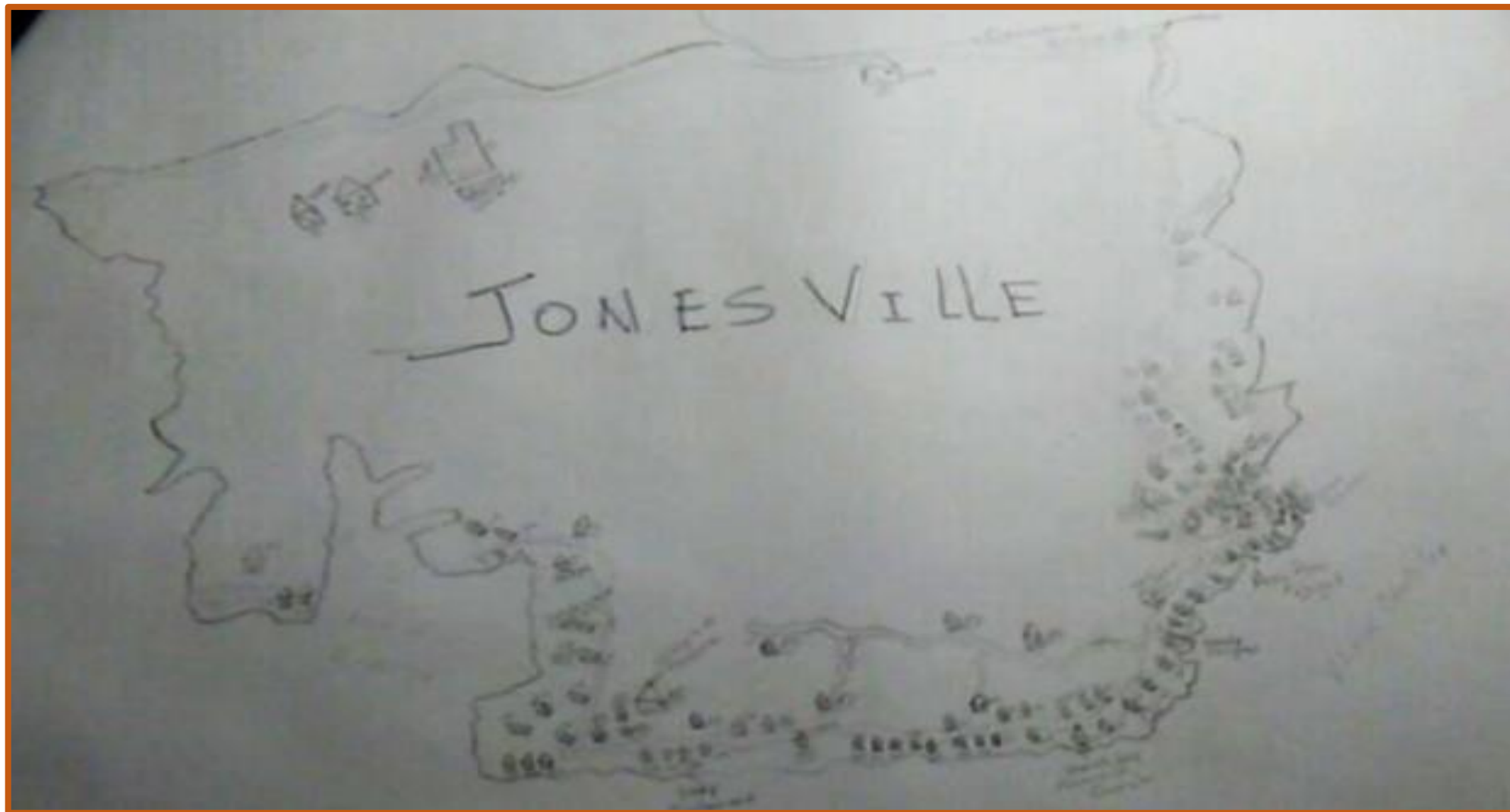
Comunidad de Diamond Rock



Comunidad de Milton Bight



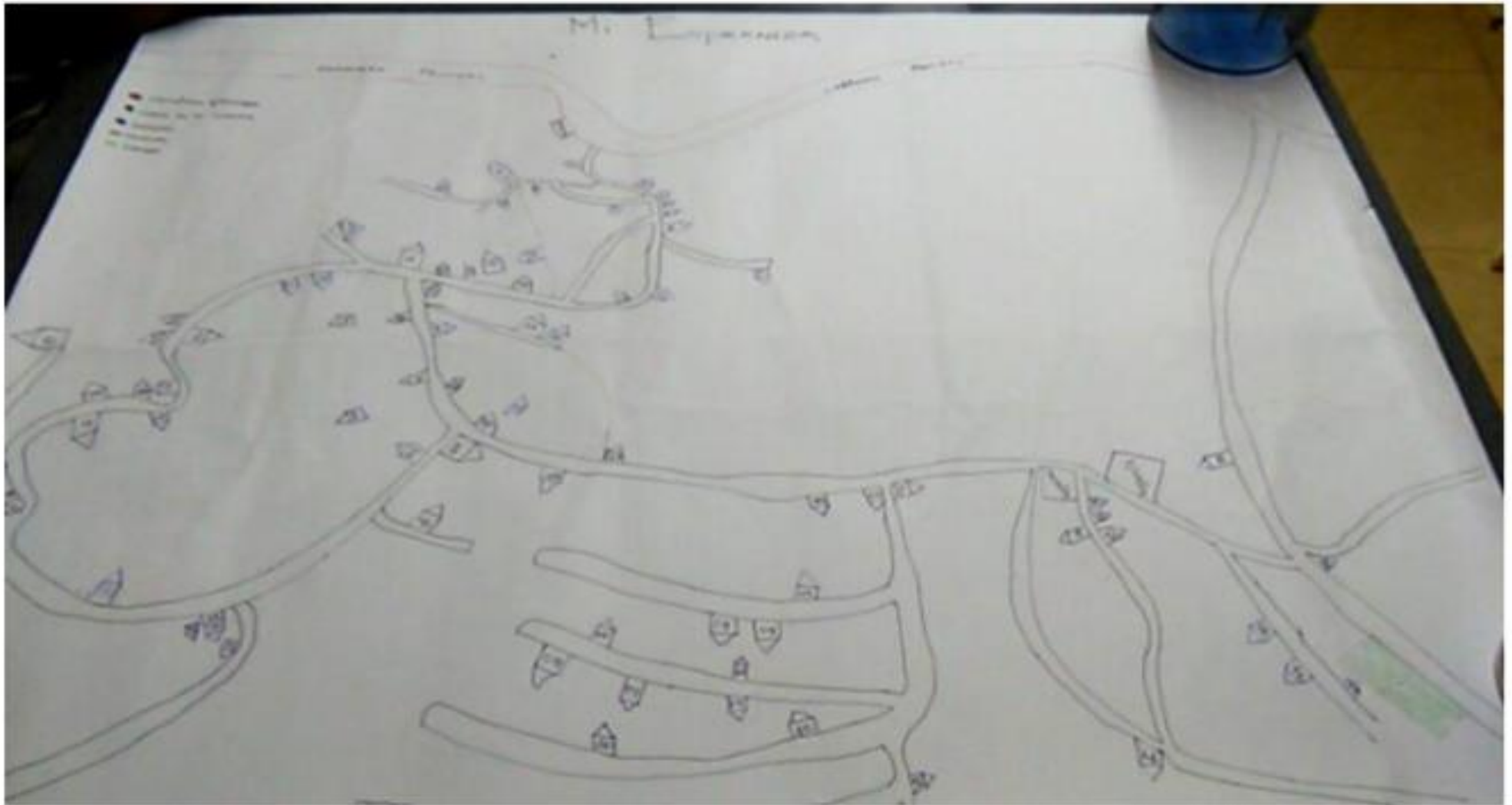
Comunidad de Jones Ville



Comunidad de Bo. Lempira



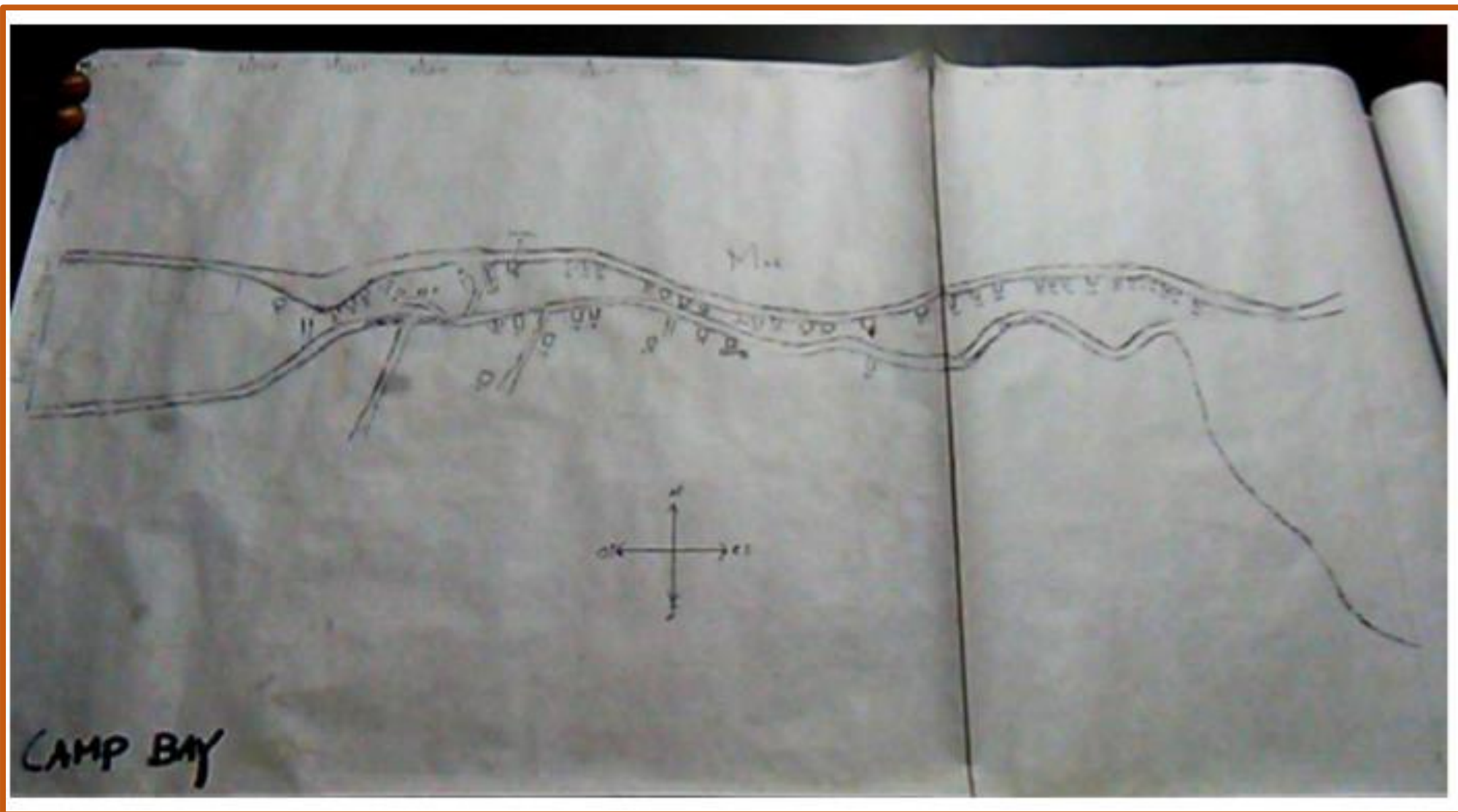
Barrio Mi Esperanza



Comunidad de Politilly Bight



Comunidad de Camp Bay



Anexo 3

Listado de Profesión del Municipio de Santos Guardiola.

Listado de profesiones

Profesion	Cantidad	%
Estudiante	1733	21.13
No Definido	1693	20.64
Ama de Casa	1358	16.56
No trabaja	476	5.8
Jornalero	268	3.27
Bachiller Ciencias	251	3.06
Bachiller computación	248	3.02
Albañil	244	2.97
Guia Turistico	132	1.61
Vigilante	121	1.48
Capitán de puerto	112	1.37
Carpintero	108	1.32
Mecánico	98	1.19
Maestro Primaria	79	0.96
Motorista	78	0.95
Vendedor ambulante	74	0.9
Chofer	54	0.66
Perito Mercantil	51	0.62
Técnico Computación	50	0.61
Comerciante menor	49	0.6
Empleada Doméstica	45	0.55
Electricista	38	0.46
Maestro Preescolar	36	0.44
Bachiller Admon Empresas	34	0.41
Enfermera	34	0.41
Cajera	33	0.4
Arquitecto	33	0.4

Secretaria	32	0.39
Agricultor	28	0.34
Ayudante albañil	26	0.32
Dependiente	25	0.3
Buzo	25	0.3
Bach. Hotelería y Turismo	24	0.29
Estilista	24	0.29
Oficios Domésticos	24	0.29
Maestro Secundaria	23	0.28
Jubilados	19	0.23
Soldador	18	0.22
Discapacitado	17	0.21
Pastor Evangélico	16	0.2
Pintor edificios	15	0.18
Niñera	14	0.17
Contador Público	14	0.17
Comerciante mayor	12	0.15
Repostería	12	0.15
Microbiologa	12	0.15
Ayudante Carpintero	12	0.15
Panadero	11	0.13
Sastre	11	0.13
Ingeniería en Computación	11	0.13
Incapacitado	10	0.12
Ing. Civil	10	0.12
Masajista	9	0.11
Abogado	9	0.11
Ebanista	9	0.11
Licenciatura en Administración	9	0.11
Lic. Derecho	8	0.1
Artista	8	0.1
Carniceros	8	0.1
Supervisor de máquina	7	0.09
Lic. En Administración de Empresas	6	0.07

Fontanero	6	0.07
Modista	6	0.07
Lic. Educación Básica	6	0.07
Empleado de Seguridad	5	0.06
Lic. Admon de Empresas	5	0.06
Barbero	5	0.06
Músico	5	0.06
Lavadores/Planchadores	4	0.05
Licenciatura en Turismo	4	0.05
Operario de Bodega	4	0.05
Ing. En sistemas	4	0.05
Policía	4	0.05
buso	4	0.05
Ingeniero Mecánico	4	0.05
Lic. Educación	4	0.05
Conserje	4	0.05
Tecnicatura Universitaria en Gestión Financiera	4	0.05
Médico General	4	0.05
Dependientes	3	0.04
Pintor de rótulos	3	0.04
Dentista	3	0.04
Guardia de Seguridad	3	0.04
Ingeniería en Informática	3	0.04
Ayudante de Bus	3	0.04
Lic. Mercadotecnia	3	0.04
Zapatero	2	0.02
Empleado Administrativo	2	0.02
Ganadero	2	0.02
Herrero	2	0.02
Jefe de UMA	2	0.02
Labrador-Agricultor	2	0.02
Licenciatura en Ciencias Biológicas	2	0.02
Licenciatura en Ciencias de la Educación	2	0.02
Lic. Pedagogía	2	0.02

Cargadores	2	0.02
Mecánico Industrial	2	0.02
Bachiller en Salud	2	0.02
Bachiller en Mercadotecnia	2	0.02
Apicultor	2	0.02
Bachiller Agrícola	1	0.01
Pintor Vehículos	1	0.01
Bloquero	1	0.01
Capacitadora	1	0.01
Militar de rango	1	0.01
Médico Especialista	1	0.01
Secretaria Computación	1	0.01
Cobrador de bus	1	0.01
Licenciatura en Psicología	1	0.01
Tapicero	1	0.01
Licenciatura en Nutrición	1	0.01
Tecnicatura Universitaria en Redes de Computadoras	1	0.01
Técnico Agropecuaria	1	0.01
Licenciatura en Hotelería	1	0.01
Técnico en Electrónica	1	0.01
Técnico Fotográfico	1	0.01
Teología	1	0.01
Tipógrafo	1	0.01
Ingeniería Industrial	1	0.01
Alcalde Municipal	1	0.01
Op. Maquinaria pesada	1	0.01
Total	8200	

Anexo 4

Listado de Oficios del Municipio de Santos Guardiola.

Ocupacion	Cantidad	%
Estudiante	1748	21.31
Ama de Casa	1667	20.32
No Definido	962	11.73
No trabaja	697	8.5
Jornalero	308	3.76

Fecha Inicio: 2017-10-10	Fecha Final: 2018-04-03
Comunidad: Varias	

Albañil	259	3.16
Guia Turístico	207	2.52
Vigilante	166	2.02
Carpintero	129	1.57
Capitán de puerto	124	1.51
Mecánico	116	1.41
Marino	113	1.38
Empleada Doméstica	110	1.34
Vendedor ambulante	100	1.22
Motorista	91	1.11
Comerciante menor	89	1.09
Maestro Primaria	78	0.95
Cajera	65	0.79
Chofer	63	0.77
Secretaria	46	0.56
Electricista	44	0.54
Jubilados	44	0.54
Ayudante albañil	42	0.51
Bachiller computación	39	0.48
Arquitecto	39	0.48
Enfermera	39	0.48
Cocinero	34	0.41
Maestro Secundaria	33	0.4
Técnico Computación	32	0.39
Bachiller Ciencias	31	0.38
Maestro Preescolar	31	0.38
Dependiente	28	0.34
Pescador	28	0.34
Agricultor	28	0.34
Estilista	26	0.32
Niñera	24	0.29
Oficios Domésticos	24	0.29
Microbiologa	21	0.26
Pastor Evangélico	20	0.24

Perito Mercantil	20	0.24
Pintor edificios	20	0.24
Discapacitado	18	0.22
Capitán de Barco	18	0.22
Soldador	17	0.21
Ayudante Carpintero	16	0.2
Repostería	16	0.2
Contador Público	15	0.18
Comerciante mayor	14	0.17
Panadero	14	0.17
Incapacitado	11	0.13
Masajista	11	0.13
constructor	11	0.13
Operario de Bodega	10	0.12
Artista	10	0.12
Abogado	10	0.12
Bachiller Admon Empresas	10	0.12
Ebanista	9	0.11
Bach. Hotelería yTurismo	9	0.11
Carniceros	9	0.11
Sastre	9	0.11
Conserje	8	0.1
Supervisor de máquina	8	0.1
Ing. Civil	8	0.1
Ing. En sistemas	7	0.09
Taxista	7	0.09
Policía	7	0.09
Modista	7	0.09
Músico	7	0.09
Mecánico Industrial	6	0.07
Empleado de Seguridad	6	0.07
Fontanero	6	0.07
Empleado Administrativo	6	0.07
Barbero	6	0.07


Lic. Admon de Empresas	5	0.06
Ganadero	5	0.06
Secretaria Computación	4	0.05
Dentista	4	0.05
agricultor	4	0.05
Ingeniero Mecánico	4	0.05
Lavadores/Planchadores	4	0.05
Ayudante de Bus	3	0.04
Recepcionista	3	0.04
Empleados Gubernamentales	3	0.04
Cargadores	3	0.04
Pintor de rótulos	3	0.04
N/D	3	0.04
Dependientes	3	0.04
Jefe de UMA	2	0.02
Herrero	2	0.02
labrador	2	0.02
Médico General	2	0.02
Pintor Vehículos	2	0.02
Zapatero	2	0.02
Op. Maquinaria pesada	1	0.01
Caficultor	1	0.01
Espumillero	1	0.01
Capataz Agropecuario	1	0.01
Promotor de titulación	1	0.01
Cobrador de bus	1	0.01
Repartidores	1	0.01
Lic. Psicología	1	0.01
Lic. Educación Básica	1	0.01
Lic. Educación	1	0.01
Lic. Derecho	1	0.01
Auditor de Calidad	1	0.01
Labrador-Agricultor	1	0.01
Tapicero	1	0.01

Laboratorista	1	0.01
Técnico Agropecuaria	1	0.01
Técnico catastro	1	0.01
Juez de Paz	1	0.01
Técnico en Electrónica	1	0.01
TECNICO EN REFRIGERACION	1	0.01
Técnico Fotográfico	1	0.01
Técnico Municipal	1	0.01
Tipógrafo	1	0.01
Ing. Industrial	1	0.01
Veterinario	1	0.01
Agente Aduanero	1	0.01
Bloquero	1	0.01
Bachiller en Salud	1	0.01

Total	8202	
--------------	-------------	--

Anexo 5

Galería de Fotografías de Levantamiento de Boletas.



Anexo 5



Anexo 6
Boleta Censal

Anexo 7
Organigrama Municipal.

Anexo 8

Listado de Jefes de familia por vivienda de cada comunidad.

Punta Gorda

1. Nisa Ávila
2. Claris Bennett
3. Graciela Ávila García
4. Viaca Vexter
5. Abraham Ruiz Alvares
6. Irene García Gonzales
7. Naun Rochez Flores
8. Keisy Martínez
9. Loreta Carlos
10. Tania Leiva
11. Elizabeth Cristina Ávila
12. Omar Martínez Roches
13. Elma Lilian Ávila
14. Dilza Yolani García
15. Larni Leticia Ávila
16. Maria Elena Velásquez Dixon
17. Arly Martínez Suazo
18. Enia Dariela Roches Flores
19. Senayda Roches
20. Danely Raquel Arriola Ávila
21. Tamar Roches Flores
22. Eliska Gómez
23. Lidia Ávila Gonzales
24. Esma Ávila
25. Aurora Meléndez
26. Justo Pastor González
27. Santa Zapata Martínez
28. Cisco Leiva

- 29.Fénix Ávila
- 30.Lucila Leiva Martínez
- 31.Pedro Pablo Ávila
- 32.Sunilda Ruiz Martínez
- 33.Cosme Cardona
- 34.Maria Eloisa Ávila
- 35.Ana Ester Harris
- 36.Porfirio Castro
- 37.Mainor Ávila
- 38.Elena Cacho
- 39.Máximo Castro Molina
- 40.Isidro Fernández
- 41.Laura Casildo
- 42.José Marlon Pineda Matute
- 43.Marbel Gonzales
- 44.Sindy Bodden
- 45.Rolando Martinez Fernández
- 46.Julian Meléndez
- 47.Marlon Meléndez
- 48.Candida Fernández Leiva
- 49.Gustavo Bodden
- 50.Zenovia Gonzales
- 51.Idalmy Gonzales
- 52.Sulmi Celina Vegas
- 53.Nalley Gómez
- 54.Lucila Ávila García
- 55.Nethsy Alonzo Fernández
- 56.Vaudilio Santos Morel Pineda
- 57.Magrte Webster
- 58.Brigeth Hamilton
- 59.Besta Webster
- 60.Kerren Hamilton Webster
- 61.Oscar Maertinez

62. Arandi Ávila Meléndez
63. Norma Webster
64. Darwin Smith
65. Catalina Meléndez
66. Jorge Alvarado
67. Melissa Meléndez
68. Anna Berta Fernández
69. Antonio Audilio Castro
70. Kemie catalina Roches
71. Martin Lambert
72. Sherly Norales
73. Julissa Mclaughlin
74. Forley Lucas
75. Fernando Pérez
76. Vivian Castro
77. Kenly Hamilton
78. Ana García
79. Claudia Bennett
80. Nilvia Rocio Alonzo Arana
81. Maria Magdalena Duarte Webster
82. Leykisha Matute
83. Dori Roches
84. Evelyn Guerra
85. Keila Madrid
86. Jacqueline Leyva
87. Carmen Julia García
88. Edna Cacho Flores
89. Argentina Leiva Dilbert
90. Nicol Guity Leiva
91. Lilian Lorena Puerto Webster
92. Jorge Alberto Deras
93. Rina Alcida Zapata Martínez
94. Shanay Roxana Guity Flores

95. Elsi Estefani Garcia Suazo
96. Melva Martinez
97. Elqui Lambert Melendez
98. Iris Lambert Alvares
99. Argelia Flores
100. Dulce Celeste Mejia
101. Lia Leonor Melendez Lambert
102. Alba Patricia Webster
103. Wendalen Bailey
104. Novia Webster
105. Jorge Jose Colidres España
106. Neida Fabiola Gonzales Miranda
107. Sinia Roches Fernandez
108. Roberto Alvares Martinez
109. Isidro Alvares Martinez
110. Conie Idania Webster
111. Egberth Alfred Arzu
112. Zoila Flores
113. Laura Obed Melendez
114. Mardy Lizeth Gonzales
115. Orlon Webster Matute
116. Elisa Aquilina Fernandez
117. Gladis Martinez Sabio
118. Macy Loreta Hontt
119. Lisa Yajaira Leiva
120. Cindy Carolina Melendez
121. Nori Roches
122. Synthia Estefany Thompson
123. Mishan Sanchez
124. Olga Mariana Franco
125. Lidia Betania Guity Leiva
126. Mirna Xiomara Batiz
127. Miguel Avila Gonzales

128. Karen Castro Gonzales
129. Ilario Edison Miranda Herrera
130. Laurie Merrisa Castillo Suazo
131. Dylor Orlando Melendez Calderon
132. Olimpia Castro Gonzales
133. Ruty Melendez
134. Franchesco Benandez
135. Jenny Hamilton
136. Devis Casildo
137. Elen Agustina Leiva
138. Cordea Ortencia Connor
139. Elva Martinez
140. Augusto Dolmo
141. Rita Cubas
142. Nell Martinez
143. Mirna Nicole Avila
144. Reina Elvira Avila
145. Maria Zapata
146. Tishana Avila
147. Jerry Arzu Suazo
148. Julia Flores
149. Seferino Martinez Roches
150. Henry Bermudez
151. Analee Gonzales
152. Den Avila
153. Sofia Gonzales
154. Darwin Andres Harry
155. Obita Gonzales
156. Rixy Darleny Arzu Nuñez
157. Juana Sambula Martinez
158. Mercy Damaris Gonzales
159. Lindia Gomez
160. Kevin Alvares

161. Marcos Rochez
162. Erlin Morales
163. Reimunda Martinez
164. Keylin Gutierrez
165. Nelsy Norales
166. Iaranie Melendez
167. Olga Roches Miranda
168. Doribel Roches Flores
169. Dunia Zuniga Arzu Gonzales
170. Elenora Corsina Avila Castro
171. Rixa Martinez Lawrence
172. Luisa Judith Castro
173. Erika Rochez Flores
174. Alex Fermin Avila Caballero
175. Nora Eliza Mejia
176. Alba Rosa Arjenial
177. Carla Danal Garcia Martinez
178. Melany Kaiha Flores Arzu
179. Ramon Diego
180. Elsa Martinez
181. Kathy Martinez
182. Nicfor Joel García
183. Oscar Ismael Lambert
184. Ivan Gonzales
185. Esbia Fernández
186. Dalila Martinez
187. Hector Martinez
188. Denisia Gonzales James
189. Kerlen Carolina Rodriguez
190. Flora Martinez
191. Juana Fernández
192. Ingrid Norales
193. Iris Yamileth Figueroa

194. Esperanza Meléndez Cacho
195. Angela Webster Roches
196. Magali Gabriel Martinez Pavón
197. Ligia Eduardo Arriola
198. Mereida Gonzales
199. Emelia Castro
200. Mirna Hernández
201. Martha Zapata
202. Juan Santiago Diego
203. Marcos Tulio Gonzales
204. Simón Roches Castro
205. Jorge Mejía
206. Nasiara Martinez Flores
207. Arad Roches
208. Tania korina Fernández
209. Denisia Fernández
210. Marlene Martinez
211. Iris Suazo
212. Ronmel Mena
213. Lixie Marlin Lino
214. Marlene Zuyapa Gill
215. Aparicia Marcela Avila
216. Neysi Catalina Casilda Avila
217. Prisila Martina Flores
218. Edward Marck River Martinez
219. Andres Cayteano Suazo
220. Santiago Martinez
221. Grita Cruz Duarte
222. Sulmi Garcia
223. Danixa Flores
224. Ludia Hunk
225. Anastacia Martinez
226. Delmer Mejia

227. Mario (Lagarto)
228. Kerlina Daneth Arzú Ávila
229. Josefina Aguila Gonzales
230. Edgar Amaya
231. Becky Flores
232. Keila Roches
233. Jazmín Gómez
234. Nahomi Flores
235. Merissa Mariz Clotere
236. Madia Mejía
237. Kenia Gonzales
238. Reina Isabel Rivers
239. Mélica Gabriela Gómez
240. Jonathan Pavón
241. Laura Webster
242. María Solorzano
243. Franchesca Leiva
244. Cosme Omar Bonifacio Ávila
245. Gabriela Rodriguez
246. Ondina Martinez
247. Nayda Ramos
248. Zelen Dilbert
249. Nolaida Bodden
250. Norma Herrera
251. Velmin García
252. Carmen Padilla
253. Ignacio Blanco
254. Charli Vicente
255. Amelia Arriola
256. Irma Martinez
257. Mery Elizabeth Hamilton Lambert
258. Teclas Yadidra Periudexte
259. Alma Idalia Aguilar

260. Jake Adam Melendez
261. Rosel Zabala
262. Newely Oliveth Castro
263. Luis Morales
264. Atanasia Gonzales Avila
265. Meisy Mireida Melendez
266. Jaidi Dominguez
267. Olga Sofia Melendez
268. Elmer Gonzales
269. Modesto Gonzales
270. María Idalia Martinez
271. Jairo Josué Matute Funez
272. Iris Stefan Figueroa
273. Dionisia Fernández
274. Zoila Mireya Suazo Bencid
275. Santos Suazo Aviola
276. Xenia Dessiree Bernandez
277. Juli Dilcia Mckensi Forbs
278. Cindy Yolani Bodden
279. James Trino Bernandez
280. Salomon Smith
281. Celofa Lambert
282. Leny Melendez
283. Carolina Montero
284. Jamie Thomas
285. Ortencia Miranda Aviola
286. Eloy Martinez Martinez
287. Ilsa Dianoris Martinez
288. Laure Justina Leiba Lambert
289. Jose Antonio Flores
290. Tania Clarissa Melendez Velasquez
291. Alicia Gonzales Melendez
292. Jimmy Thomas

293. Noly Morales Gonzales
294. Marcos del Cid Oseguera
295. Timmy Timothy Ávila
296. Diana Alvarez Melendez
297. Luisa Ariola
298. Arkanjela Martinez
299. Prudencio Trochez
300. Edna Avila
301. Casimiro Fernandez
302. Gulia Melendez
303. Ninenyeli Ramirez
304. Elizebeth Bodden
305. Pedro Pablo Lambert
306. Gladis Ester Diego
307. Elida Webster
308. Mercile Matute
309. Angela Yolanda Gonzalez
310. Alcangela Batiz
311. Florencia Avila
312. Merlin Batiz
313. Maria Virginia Webster
314. Keyli Alvarez
315. Yarihela Leiva
316. Bezi Mejia
317. Kimberly Leiva
318. Luisa Ariola
319. Ruben Martinez
320. Rex Bodden
321. Mirza Velasquez
322. Marlen Webster
323. Sholin Webster
324. Sanddra Webster
325. Ena Lino

326. Norman Rochez
327. Keisy Warren
328. Keily Gutierrez
329. Francisco Miranda
330. Felomena Flopres Lambert
331. Tiodora Arzu
332. Dexel Solano Batiz
333. Rubenia Hill
334. Dora Martinez
335. Jose Angel Garcia
336. Rurie Bernard Dil bert
337. Tomasa Martinez
338. Wanda Matute
339. Eufراسي Castillo
340. Clarans Allen
341. Maria Eva Velasquez
342. Fredie Balderama
343. Marshan Avila Witie
344. Rojelia Gonsalez
345. Juan Pablo Suazo
346. Nolverta Bernardez
347. Patricia Duarte
348. Raul Carcamo
349. Steven Martinez
350. Rosaura Martinez Reyes
351. Jose Angel Lopez
352. Fernando Fernandez
353. Patricia Gonzalez
354. Haward Bodden
355. Christy Webster Cacho
356. Loida Avila
357. Benito Hill
358. Victor Martinez

359. Teodosia Flores
360. Ricksy Melendez
361. Dominick Rodriguez
362. Janeth Flores
363. Elbia Elena Gomez
364. Pedro Martin Martinez
365. Gervacio Arriola
366. Nectalie Flores
367. Byron Avila Castillo
368. Dunia Hernandez
369. Ruth Melendez
370. Angel Gonzalez
371. Delsi Avila
372. Diana Lino
373. Felipe Avila
374. Wilson Bernardez Velasquez
375. Mayda Alvarez
376. Rosa Amalia Velasquez
377. Heydi Gonzalez
378. Eufemia Caballero
379. Ermojene Avila
380. Nicolas Martinez
381. Patricio Castro Gonzalez
382. Juan Martinez
383. Amancio Miralda
384. Oscar Leiva
385. Francisco Morales
386. Lubis Suazo
387. Roy Martinez
388. Paxi Garcia
389. Nolvía Avila
390. Juliana Fernandez Gonzales
391. Lincon Melendez

- 392. Wilfredo Martinez
- 393. Roberto Lambert
- 394. Karen Leiva
- 395. Lidia Mela Ávila

El Bight

- 1. Lorenzo De Jesus Mendez
- 2. Mauro Barahona Duarte
- 3. Daniel Eduardo Zelaya Palacios
- 4. Cinthia Darixa Artega Palacios
- 5. Keyla Abigail Zelaya Palacios
- 6. Jose Jeremillas Alvarez Wilson
- 7. Edgar Alberto Casildo
- 8. Jairo Enrique Garcia Gutierrez
- 9. Jose Antonio Carias Mancias
- 10. Lester Emilson Lumes Antúnez
- 11. Maria Candida Caldeon Castellon
- 12. Juan Ramon Carias
- 13. Max Huberto Casildo
- 14. Eddie Carton Pinnace Levy
- 15. Fany Vanessa Medina
- 16. Reina Elizabeth Bardales Barahona
- 17. Dilan Cristopher Cooper Bodden
- 18. Bernando Avila Funez
- 19. Alexandra Maxwell Cook
- 20. Wilfredo Estrada Medina
- 21. Ruben Enrique Herrera Rivera
- 22. Kevin Naun Tejeda Bardales
- 23. Jose Jenaro Perez
- 24. Virgina Olivia Padilla
- 25. Jose Adrian Flores

- 26.Ramon Rolando Torres
- 27.Melvin Alfredo Mejia Lopez
- 28.Adelmo Albino Alvarado
- 29.Lency Roy Fieldman
- 30.Samuel Meza
- 31.Debon Lucio Santos Rodriguez
- 32.Oscar Fortin
- 33.Oscar Manuel Cubas Gutierrez
- 34.Julia Cesar Medrano
- 35.Maria Garcia
- 36.Javier Armando Flores Hasaf
- 37.Jose Vicente Balico Murillo
- 38.Jose Forth Martinez
- 39.Orlan Armando Martinez Lainez
- 40.Dilcia Martinez Matute Figueroa
- 41.Normelina De Jesus Figueroa
- 42.Reina Isabel Matute Cruz
- 43.Margarita Diaz Martinez
- 44.Natividad Sarahi Palacios
- 45.Darwn Lennin Arzu
- 46.Kathy Matute Pandy
- 47.Juaquina Cruz
- 48.Jermy Hernandez
- 49.Shakara Stephanie Ramos Zelaya
- 50.Sarah Elizabeth Cardona
- 51.Elsa Janeeth Mercado
- 52.Leisy Maria Maradiaga Figueroa
- 53.Vanna Monica Grant Matute
- 54.Jennifer Guzman
- 55.Josue Silesa
- 56.Doris Julieth Montes Suazo
- 57.Maria de Carmen Hernandez
- 58.Judith Yadira Reyes

59. Jose Guillen
60. Leni Brizuela
61. Anaica Ondina Torrez
62. Junior Alexander Nuñez
63. Iris Suyapa Murrillo
64. Maribel Sanchez Marquez
65. Reina Jamileth Meza
66. Dina Hernandez
67. Ana Alicia Urbina
68. Ruth Merren
69. Kelito Diaz
70. Karen Chirinos
71. Miurel Allen
72. Ingrid Marisela Gonzales
73. Sandy Medina
74. Digna Ortega
75. Douglas Mejia
76. Rita Hernandez
77. David Funez
78. Antoni Pedilma Lopez
79. Hector Modesto Milla
80. Nora Carolina Pinnace
81. Leonor Guerrero
82. Christian Hernandez
83. Karol Waleska Torres Mcfield
84. Yesenia Ochoa
85. Andres Sanchez
86. Tracy Wood
87. Ebaristo Madrid Ramos
88. Ana Ramona Harmijo Matute
89. Jorge Alberto Castro Martinez
90. Fidel Egberto Rosales Guerrero
91. Julia Diaz

92. Deysie Argentina Flores
93. Lety Toledo
94. Elena Gomez Marin
95. Luis Antonio Perez
96. Dara Mejia Lopez
97. Mirian Leiva
98. Reyna Odili Marquina Funez
99. Beticia Isabel Medina
100. Yolanda Margoth Garcia Romero
101. Bieseda Fedeman
102. Antonio Lozano
103. Julia Morin Maibeth
104. Eri Grant
105. Fredi Gavian Posas
106. Victor Rojas
107. Monna Fuentes
108. Rita Fuente Pascual
109. Josue Rios
110. Gladis Moya Martinez
111. Cristobal Carasco
112. Floran Romero
113. Emilio Bonilla
114. Mariana Posa
115. Wilmer Mejia
116. Robin Alexander Gomez
117. Dilma Medina
118. Rosmery Beltran
119. Josefa Hernandez
120. Emilio Queveda
121. Jaime Garcia
122. Martha Aguilar
123. Roberto Rodriguez
124. Jose Matias

125. Walter Reyes
126. Ada Luz Galban
127. Maria Carmen Martinez
128. Marlen Diaz
129. Keli Bodden
130. Edra Merren
131. Laveth Robinson
132. Cecilia Carcamo
133. Guldina Yamileth Ramos Barrera
134. Mirian Sibel Ramos Barrera
135. Jorge Arturo Argueta Canales
136. Luis Magdiel Rosales Martinez
137. Ilda Susana Martinez Guerrero
138. Geovany Alvarado Martinez
139. Omar Gomez Marquez
140. Leslybeth Ernestina Martinez
141. Lilian Mariela Urbina
142. Doris Reyes
143. Glenda Hernandez
144. Apolinario Gomez Ovando
145. Tania Ordoñez
146. Reyna Martinez
147. Elena Gomez
148. Julia Meraz
149. Dominga Posas
150. Gladis Salmeron
151. Reyna Isabel Perez
152. Gladis Rivera
153. Vilma Diaz
154. Yadira Garcia
155. Lety Aguilar
156. Juan Padilla
157. Carmen Arita

158. Ingrid Martinez
159. Fressia Martinez
160. Tomasa Perez Pineda
161. Monica Orellana
162. Liliana Contrera
163. Gilma Maribel Orellana
164. Patricia Diaz Rich
165. Dilcia Murillo Ramirez
166. Kleydi Paguada
167. Florinda Blanca
168. Karina Mercado Blanco
169. Orfilia Amador
170. Tania Albarenga
171. Reynalda Elizabeth Ferrera
172. Fabian Ramon Martinez
173. Maira Marquina
174. Maria Mejia Rodriguez
175. Adelayda Madrid
176. Martha Zelaya Ortiz
177. Charly Murillo
178. Elena Brisuela
179. Tatiana Martinez
180. Hector Miralda
181. Osman Reyes
182. Mariana Duarte
183. Saydi Mejia Cruz
184. Kelvin Alberto Maradiaga
185. Sonia Argentina Figueroa
186. Gloria Argentina Bardales
187. Oneida Suyapa Sanchez Duarte
188. Georget Robinson
189. Bessy Patricia Fieldman
190. Alexis Sabio

191. Patzy Maria Diaz
192. Glenda Diaz
193. Ernesto Oseguera
194. Mirian Tereza Romero
195. Maria Bustillo Nuñez
196. Jessica Cecilia Mejía Fuentes
197. Jorely Murillo
198. Karolina Ramos
199. Nery Lopez Morales
200. Maryulet Martinez
201. Maicol Norman Martinez
202. Vilma Herrere Prudoth
203. Wenselao Reyes
204. Rolando Alvarado
205. Junel Solorzano
206. Fernando Arzu
207. Gladis Mejia
208. Barabara James
209. Denzel Pouchie
210. Dosman Bennett
211. Zoila James
212. Edwin Serrano

Jones Ville

1. Devonnie Mccoy
2. Benigno Banegas Palma
3. Carlos Sebastian Melendez
4. Wedy Solis
5. Keidy Pacheco
6. Dilma Ramos
7. Melissa Jackson
8. Aura Iris Lopez

9. Betty Cook
10. Daisy Bodden
11. David Johnson
12. Robert Jones
13. Earl Jackson
14. Guillermo Aguilar
15. Oto Johnson
16. Sharine Mejia
17. Sehaffen Mejia
18. Shannon Mejia
19. Rafael Mejia
20. Kendy Mcnab
21. Gabriel Dickson
22. Barry Jones
23. Geovany Hernandez
24. Jose Maria Zelaya
25. Lisa Thompson
26. Jaime Javier Thompson
27. Priscila Ann Elwin
28. Wanda Melissa Jones
29. Marilyn Diana Elwin
30. Rumina Ramos
31. Norma Morales Reyes
32. Brittany Elwin
33. Brett Norman
34. Steve Ducker
35. Nekane Jones
36. Charlene Norman
37. Carlos Eduardo Cruz
38. Katrine Elwin
39. William Dilbert
40. Kathy Thompson
41. Candy Jackson
42. Eula Elwin
43. Ivan Jones

- 44.Juan Pablo Gavarrete Tejada
- 45.Reina Hernandez
- 46.Joslyn Roselee Bodden
- 47.Lila Zelaya
- 48.Samantha Elwin
- 49.Eddie Lee Bodden Woods
- 50.Jenny Puerto
- 51.Sandra Alidia Tewis Ramirez
- 52.Jose Odilio Melgar
- 53.Dendren Alvin Thompson
- 54.Susie Tewis Ramirez
- 55.Jessica Parchmont
- 56.Briggeth Jones
- 57.Rolando Gomez Orellana
- 58.Carmen Ymileth Padilla
- 59.Ivan Augh Jones Thompson
- 60.Randy French
- 61.Lynam Abraham William
- 62.Susie Woods
- 63.Martha Jones
- 64.Jeff Dilbert
- 65.Blanca Sevilla
- 66.Freddy Hydes
- 67.Jairo Cruz
- 68.Ella Jackson
- 69.David Paz
- 70.Stan Thompson
- 71.Delia Jones
- 72.Magalle Thompson
- 73.Edmond Bodden Hynds
- 74.Juaquina Garcia
- 75.Jeannie Ianthy Hill Bush
- 76.Rose Mary Jackson
- 77.Susan Greenwood
- 78.Claudia Allen

- 79.Sandra Bush
- 80.Thrista Ducker
- 81.Molini Mejia
- 82.Anthea Woods
- 83.Norma Iola Ducker
- 84.Michell Foster Dilbert
- 85.Elsa Edith Ducker
- 86.Edwin Truman Bodden
- 87.Narin Thompson
- 88.Evans Thompson
- 89.Khrista Mcnab

Diamond Rock

- 1. Lauren Rivers
- 2. Miguel Rodriguez
- 3. Catalina Cardenas
- 4. Berta Elma Paguada
- 5. Jonathan Agustos Merren
- 6. Joseph Bailey
- 7. Justice Bailey
- 8. Elvia Aguilar
- 9. Marco Antonio Rivera
- 10.James Sheldon Bailey
- 11.Jorge Alberto Aguilar Martinez
- 12.Marlin Bennett
- 13.Carol Zelda Bailey
- 14.Candida Duca Laurence
- 15.Luan Elizabeth Bailey Rosales
- 16.Sam Bennett
- 17.Shanisa Bennett
- 18.Guy Mcfield

- 19.Barbara Caceres Dilbert
- 20.Briany Nicole Mcglahglin
- 21.Felix Armando Rodriguez Barrios
- 22.Marcelina Santos Ramos
- 23.Eldine Diane Greenwood
- 24.Novia Lawrence Lucas
- 25.Nathly Mclaughlin
- 26.Dilcia Lizeth Perreira
- 27.Digna Rosa Funez
- 28.Jose Angel Paguada Hynds
- 29.Irene Paguada Hynds
- 30.Elbin Arnor Paguada
- 31.Lucinda Merren
- 32.Joy Leonor Matute
- 33.Ludy May Nixon
- 34.Megan Allen Matute
- 35.Patricia Rodriguez
- 36.Roberto Romero
- 37.Vincina Luciana Gale Bodden
- 38.Nelly Reymundo Esquivel
- 39.Lucila Petronilla Gale Bodden
- 40.Darren Orlando Matute Gale
- 41.Shanissa Suyapa Matute Gale
- 42.Felix Faustino Solorzano
- 43.Pamela Elizabeth Mclaughlin
- 44.Nancy Jamileth Palacios
- 45.Randolph James
- 46.Bessy Valladares Avila
- 47.Lesbia Ayala Silba
- 48.Caroline Lavern Dilbert
- 49.Anabel Simeon Caceres
- 50.Maria Elizabeth Paguada
- 51.Gleness Pearl Bodden

52. Renil Antonio Solorzano Matute
53. Karie Solorzano
54. Dariela Solorzano
55. Dana Solorzano
56. Denis Solorzano
57. Ludila Solorzano
58. Daniel Webster Dilbert
59. Maria Cristina Tatum
60. Petrona Carmelia Mclaughlin
61. Belinda Dilbert Haylock
62. Garon Lee Dilbert
63. Jose Leonel Matute
64. Carl Nelson Mclaughlin Pandy
65. Elena Palacios Gutierrez
66. Bertha Andino Gale
67. Steve Duye Mclaughlin
68. Olivia Mejia Puentes
69. Jorge Edgardo Solorzano
70. Delia Carranza
71. Karla Solorzano
72. Damaris Solorzano Matute
73. Marian Mclaughlin
74. Bornel Mclaughlin
75. Marys Donna Bailey
76. Jensi Karina Estrada
77. Laura Elizabeth Bodden Solorzano
78. Juana Guitierrez
79. Nidia Lucila Gonzales Aquina
80. Kresha Bodden Bailey
81. Sandra Leonor Arana Lino
82. Jacobo Lopez
83. Julio Roberto Paguada Burgos
84. Torre Mclaughlin

85. Rublin Mclaughlin
86. July Mclaughlin
87. Mety Elena Bailey
88. Debi Mclaughlin
89. Lenci Mclaughlin
90. Thomas Mcnab
91. Virginia Mclaughlin
92. Selbina Lawrence
93. Elmer Lopez
94. Esther Mejia
95. Selda Mclaughlin
96. Keiby Vanessa Santos Ruiz

Camp Bay

1. Arita Forb
2. Ruth Gale
3. Orna Matute
4. Selin Pandy Matute
5. Sherell Gale
6. Nolvía Martínez
7. Roy Matute
8. Lori Joana Webster
9. Lidian Ayala
10. Joseph Gale
11. Shanell Gale
12. Dorla Borden
13. Arlen Pandy
14. Rcahel Petronila Pandy
15. Becky Solorzano
16. Donwill Matute
17. Lorena Diaz
18. Chris Berry

- 19.Mason Collins
- 20.Olsen Matute
- 21.Isis Johana Wood Martinez
- 22.Petronila Solorzano
- 23.Susan Alfrida Zuniga James
- 24.Ana Gualberta Casildo
- 25.Dulce Maria Ruiz Santos
- 26.Tammy Delissa Pandy Yats
- 27.Desy Gale
- 28.Eleris Gale
- 29.Kendra Hernandez
- 30.Jaime Andrade
- 31.Jarmin Gale Bodden
- 32.Wineday Rosa Gale Gale
- 33.Marven Pandy
- 34.Renell Matute Hernandez
- 35.Alberto Collins
- 36.Arone Lawrence Matute

Blue Rock

1. Katia Isabel Martinez Banega
2. Harold Bodden
3. Orva Bodden
4. Alicia Lopez
5. Maricela de Maria Marroquin
6. Virgilio Federico Bodden
7. Miguel Gomez
8. Alfredo Ruiz
9. Wodsen Eden Jones
- 10.Thomas Mcnab
- 11.Angie Dilbert
- 12.Charleen Dilbert

- 13.Grees Bodden
- 14.Tony Sereo
- 15.Edenia Espinoza
- 16.John Mathouse
- 17.Gladis Bodden
- 18.Jimmy Bodden
- 19.Zelda Bodden
- 20.Zelma Annette Bodden
- 21.Fidel Rosel Cadillo
- 22.Denia Suyapa Matute Padilla

Juticalpa.

1. Katalina Valladares
2. Armando Valladares
3. Oqueli Guillen
4. Hilda Suyapa Sandres
5. Jose Amador
6. Cintia Bodden
7. Edilberto Munguia
8. Henry Zelaya
9. Paulino Escobar
- 10.Mariana Flores
- 11.Jose Domingo Padilla
- 12.Alejandro Cruz
- 13.Katy Matute
- 14.Glady Olivia Fuente
- 15.Jose Padilla
- 16.Edwin Padilla
- 17.Jose Rodriguez
- 18.Aurora Santos Sevilla
- 19.Duglas Mejia

20. Jose Leonidas Zelaya
21. Lazaro Santos
22. Eliza Matute
23. Marcial Cubas
24. Jorge Hernandez
25. Jose Moncada
26. Elizabeth Padilla
27. Martha Borgorques
28. Alicia Patricia Munguia
29. Alex Munguia
30. Blanca Cardona
31. Efigenia Rodriguez
32. Glenda Puerto
33. William Raul Valladares
34. Ana Karolina Rodriguez
35. Catarino Santos Moradel
36. Reinaldo Matute
37. Elda Valladares
38. Oscar Julian Cardona
39. Dora Emelina Arita
40. Paula Josefa Bardales
41. Juana Funez
42. Claudia Santos
43. Rubenia Bustillo
44. Mario Santos
45. Blanca Osiris Hernandez
46. Trina Bodden Puerto
47. Policarpo Cardona
48. Wendole Noemi Rubi
49. Marlon Hernandez
50. Jorge Fuentes
51. Sulma Chavez
52. Wilmer Rubi Valladares

53. Lenis Matute Ramos
54. Justa Valladares
55. Delma Araminta Martinez
56. Maurin Padilla
57. Efiguenia de Jesus Rodriguez
58. Adolfo Matute
59. Reyna Mendez
60. Juan Ramon Sevilla
61. Kenia Santos
62. Iris Aguilar
63. Telma Aguilera Melendez
64. Wilfredo Amador
65. Tomasa Ramos
66. Isidro Meraz
67. Concepcion Cardona
68. Yesenia Sanchez
69. Norma Ondina Valladares
70. Donald Mark Bodden
71. Johonny Martin Bodden
72. Sulma Valladares
73. Euralia Santos
74. Elmer Rigoberto Aguilar
75. Katalina Valladares
76. Armando Valladares
77. Maurin Iveth Padilla
78. Mirian Perez
79. Noe Acosta
80. Alfredo Arriola
81. Iris Flores Santos
82. Dulce Maria Rodriguez
83. Elizabeth Padilla
84. Elda Hynds
85. Francisco Brizuela Sevilla

86. William Cooper
87. Reynaldo Matute
88. Jose Roberto Mejia
89. Ester Hynds
90. Eric Cristobal Espinoza
91. Ivis Flores Santos
92. Gabriela Flores
93. Jesenia Sanchez
94. Cesar Lopez
95. Carla Valladares
96. Jessica Rosales
97. Nelda Flores
98. Diana Flores
99. Juan Daniel Hynds
100. Isaih Norman
101. Felipa Delsi
102. Melvin Valdes
103. Oscar Cardona
104. Walter Chavez
105. Jose Adan Lemus
106. Elmer Adan Lemus
107. Kevin Matute
108. Nolvía Santos
109. Victoria Santos
110. Bese Eunise Padilla
111. Wallys Hynds
112. Mirian Lorena Chavez
113. Vilma Argentina Orellana
114. Dilma Yolanda Ordoñez
115. Alina Bodden Puerto
116. Sulma Valladares
117. Dixie Calix
118. Carla Salgado

119. Glagys Aguilera Melendez
120. Erlin Ruperta Valladares
121. Gloria Velasquez
122. Dora Pagoada
123. Silvia Santos Fabbs
124. Hilda Sevilla Cordova
125. Melisa Cherina Campbell
126. Lidia Daisy Castro
127. Blanca Lidia Cordova

Lucy Point

1. José Mercado
2. Rina Yamalia Sandoval Perez
3. Xiomara Gonzales Molina
4. Vickie Hernandez
5. Erica Menocal
6. Julia Maritza Meza
7. Brock Evans Mcnab
8. Maria Garcia
9. Alicia Garcia
10. Duania Bueso
11. Cinthia Zepeda
12. Ballola Ordoñez
13. Ivan Romero
14. Maribel Zuniga
15. Estela Mirabel Brizuela
16. Orlando Romero
17. Hector Ramon Funez Romero
18. Rosa Maritza Funez Romero
19. Annie Ebanks

20. Keylin Sandoval
21. Indiri Vasquez
22. Maryuri Nuñez
23. Bayron Valladares
24. Maria Mejia
25. Mercedes Flores
26. Roberto Hernandez
27. Martha Ledesma
28. Robertoo Carlos Verde Cartagena
29. Celina Jones
30. Leonel Bautista
31. Alfredo Delcaran
32. Gasper Javier Mejia Velasquez
33. Pedro Rojas Lopez
34. Leyser Alejandro Baide
35. Maria de la Paz Padilla Ayala
36. Rudy Milena Mejia Torrez
37. Jose Alfredo Cardona Ramos
38. Rosell Reylin Romero Nuñez
39. Francisco Rodas
40. Irma Rosa Ortiz
41. Miguel Arnaldo Serrano Zapata
42. Omar Ortega
43. Kimberlyn Forbes
44. Jose Contreras
45. Roosevelt Julio
46. Janell Briceño
47. Cruz Rodriguez
48. Belinda Diaz

49. Lila Carter
50. Joel Padilla
51. Kenly Bell
52. David Panchame
53. Marta Elena Matute
54. Julia Bonilla
55. Ronald Ebanks
56. Irma Acosta
57. Moises Mejia
58. Renel Andero
59. Darla Kiath
60. Lindaly Barahona
61. Murphy Woods
62. Jaymie Torrez
63. Cheryl Pandy
64. Jose Felix Ruiz Lopez
65. Lauro Ponce Wood
66. Garrett Kemball
67. Noe Morales
68. Claris Jones
69. Freddy Orlando Romero Cruz
70. Maria Aracely Aguirre
71. Freddy Martinez
72. Jorge Orlando Aguilar
73. Dayan Cook
74. Jackelin Bolan
75. Virgilia Ardan Suazo
76. Jesus Antonio Molina
77. Joel David Rivas Cabachuela

78. Melvin Alejandro Romero Funez
79. Alba Luz Rodriguez
80. Dorcas Bensi Bolan Bodden Arsenia Velasquez
81. Cilia Concepcion Nuñez
82. Raymond Rollins Cooper
83. Ashley Cooper
84. Ismael Mayorga Flores
85. Yudy Gres Tela Jualan
86. Yasmira Banegas Quiñonez
87. Walter Alexander Orellana
88. Dennis Arturo Guerra
89. Yany Zelaya
90. Clemente Gomez
91. Celia Judith Quiñonez
92. Lidia Lucina Zelaya
93. Maria Sosa
94. Susy Fortin Ramos
95. Nyria Shantell Thompson Arzu
96. Didier Maudiel Alvarez
97. Dariela Hernandez
98. Rosa Scott
99. Osiris Miranda
100. Armando Sosa
101. Diana Melissa David
102. Gladis Suyapa Rapolo Rivera
103. Karla Ortiz Herrera
104. Carlos Porfirio Ortiz Herrera
105. Maria Romelia Sanchez
106. Maria Adela Reyes

107. Vany Edicsa Ruiz Mencia
108. Javier Rodriguez
109. Carlos Ruben Canelas Santos
110. Damiana Maria Funez
111. Delia Gough
112. Hugo Javier Soria Henriquez
113. Angel Ubence Funez Pavon
114. Aruel Centeno
115. Manuel Antonio Alavarado
116. Kevin Cruz
117. Silvia Tulio
118. Marlen Guevara
119. Katrisha Welcome
120. Zoila Bodden
121. Karla Jimenez
122. Romelio Esteban Menocal
123. Jose Rivas
124. Daviana Ramon Banegas
125. Carla Patricia Ramirez Mejia
126. Belkis Zuniga
127. Michael Mcnab Bodden
128. Guerren Alberto Derras
129. Nelly Guerra
130. Carolina Castro

Pandy Town

1. Adela Lopez Trochez
2. Gloria Gonzalez Trochez
3. Sarita Jonhson
4. Raylene Mcnab
5. Kenia Diaz
6. Kardine Pandy
7. Garry Stanley
8. Winnie Ramon
9. Lashanie Coleman
10. Cardine Rich
11. Shelbie Ramon
12. Yini Arriola Batiz
13. Ada Flores Lambert
14. Darlen Yanitza Masedo
15. Fernando Batiz
16. Marla Idania David
17. Maria Elena Alvarez Leiva
18. Osman Fernandez Miranda
19. Nelda Pouchie
20. Anthony Gordon
21. Arturo Dilbert
22. Donly Matute
23. Ricky Bernandez
24. Alicia Esther Burgos
25. Clementina Bailey
26. Sherman Bodden
27. Encilia Elizabeth Diaz
28. Elenar Rivera
29. Troy Pandy
30. Lora Bodden
31. Annie Mccoy
32. Elsa Quioto
33. Jewell Martinez
34. Artlie Pouchie
35. Ridley Lawrence
36. Celedonia Michell
37. Ada Lopez Ramos

38. Shenly Cassidy Pouchie
39. Levon Smith Martinez
40. Emelina Elizabeth Brooks
41. Archie Edwin Hynds
42. Emry Coster
43. Raul Tennyson Trapp
44. Wilford Jovanie Romero
45. Joel John Welcome
46. Brajelly Gaff
47. Hope Merren Gordon
48. Magreth Victoria Pandy
49. Melba Iris Maya
50. Erika Obdulia Martinez
51. Benny Edwin Hydes
52. Sharie Yelina James
53. Luiz Alberto Sanders
54. Siany Melina Gentle
55. Sonia Paisano
56. Maria Kety Martinez
57. Thelma Decson
58. Paul Cleckner
59. Denia Carvajal Campbell
60. Beverly Ranking
61. Terrel Allas Lawrence
62. Lournna Tennyson
63. Orna Gentle Pandy
64. Vicky Stanley
65. Evorn Sanders Lawrens
66. Esteban Valerio Castillo
67. Dennia Lizabeth Zuniga
68. Michelle Ranki
69. Kissy Barrinton Bodden Hamilton
70. Cleffton Pandy
71. Wilford James
72. Eber Lagos
73. Dario Reyes
74. Karen Martinez
75. Zelda Nixon

76. Aaron Diaz
77. Coster Tennyson
78. Iris Pouchie
79. Rovel Webster
80. Francis Ebanks
81. Telma Dilbert
82. Robert fisherman
83. Adela Brooks
84. Glenis Martinez
85. Charlie Bodden
86. Consuelo Elizabeth Burgos Pandy
87. Mariesa Najera
88. Wedy Lou William
89. Reina Martinez
90. Darwin Ashton Pouchie
91. Alex Jose William
92. Goldie Pouchie
93. Damian Julio Batiz Robles
94. Jeanie Hernandez
95. Marcos Joel Ramos
96. Ann Pandy
97. Kem Marry Bodden Pouchie
98. Rupert Mcfield
99. Marcia Janely Paisano
100. Adelaida Valeriana Guebral
101. Martha Luz Romalda
102. Sheryn Stanley
103. Carmel Bailey
104. Liza Kay Dilbert
105. Emelia Pandy
106. Cylis Paz
107. Gricelda Pandy
108. Patrisha Lawrence
109. Kassia James
110. Javier Bennett
111. Irene Mckenzie
112. Miguel Ifaro
113. Shana Rankin

114. Carmen Trochez
115. Sherrie Nickson
116. Arla Rankin
117. Dave Bernard
118. Garby Matute
119. Charlie Bodden
120. Rick Webster
121. Roy Miller
122. Mauro Ruedas
123. Sucy Merren
124. Joyce James Pandy
125. Ragon Martinez
126. Dimas Hernandez
127. Anisha Mcglauglin
128. Shakira Cardoza
129. Bernis James
130. Rebecca Gale
131. William Gale
132. Teven Jimenez
133. Kira Bernandez
134. Nelly Rebecca Pandy Gonzales
135. Derron Cambell
136. Kira Pandy
137. Luciana Cartajena Cardosa
138. Elton Lirio Martinez
139. Dixie Sosa Meza
140. David Pandy
141. Neliya Pandy
142. Maria Isabel Montoya
143. Blanca Lobo
144. Dennia Lizabeth Zuniga Pandy

Politilly Bight

1. Alan Dilbert
2. Wilford Belcaris
3. Caren Webster
4. Desmand Bennett
5. Keidy Dilbert
6. Stephanie Maldonado
7. Wilson Mcfield
8. Wordy Mcfield Bennett
9. Limar Dilbert Paisano
10. Shela Yolanda Dilbert
11. Monica Lucas
12. Dale Lucas Dilbert
13. Martha Elizabeth Lucas
14. Jorlene Dilbert
15. Alborn Brian Dilbert
16. Maxie James Bennett Dilbert
17. Sendy Belcaris
18. Jarneth Dilbert Smith
19. Rine Lucas
20. Barbalee Dilbert Bodden
21. Jeremy Dilbert
22. Estrella Mcfield
23. Hursel Mcfield
24. Latrella Hamilton
25. Daneli Mabel David
26. Izela Pandy
27. Merlie Dilbert
28. Patricia Hamilton
29. Betty Dilbert
30. Samuel Bennett
31. Florentino Rivas
32. Sabina Walter Alvarez
33. Renold Blanford
34. Brandy Avila
35. Alford Belcaris
36. Jayson Dilbert

37. Santos Murillo
38. Paul Webster Lawrence
39. Zenford Pinnace
40. Wendy Belcaris
41. Shanelly Maldonado
42. Iris Mabilia Amaya
43. Esmea Coleman Hamilton
44. Wenda Forbes
45. Kislin Francis Dilbert
46. Chloe Bennett
47. Lenord Walter Dilbert
48. Flora Melida Lucas
49. Orvil Hamilton
50. Joseph Bodden Ebanks
51. Neil Lucas
52. Richard Landford
53. Rudolph Nelson Bodden Bennett
54. Doretea Hernandez
55. Edgar Bennett
56. Tracy Dilbert
57. Davina Gale Hamilton
58. Waldina Hynds
59. Marcy Dilbert
60. Merlin Dilbert Bodden
61. Densy Delia Dilbert
62. Marris Lucas Bennett
63. Lolita Rodriguez Hamilton
64. Clenis Lizeth Urbina
65. Laura Debbie Yates
66. Alicia Dorotea Mcfield
67. Keyanna Dilbert Fernandez
68. Kevin Dilbert
69. Rosa Hynds
70. Ashley Belcaris
71. Elaine Dilbert
72. Happy Dean Hynds
73. Suyapa Brooks
74. Karla Dilbert

75. Cindy Webster
76. Dilcia Dinora Garcia
77. Albert Dilbert
78. Jorneth Lucas
79. Junin Halen
80. Elizabeth Samantha Rivers Stewart
81. Stiven Dilbert
82. Shalien Stuwart Dilbert
83. Marvet Bodden
84. Margot Maryori Galeas
85. Don Rock
86. Merlin Werts
87. Lenus Forbes
88. Lia Marfil
89. Jecy Dirlbert
90. Marcela Rivera
91. Piggsi Bennett
92. Dina Dilbert
93. Lester Dilbert
94. Jorlin Bennett
95. Christian Zuniga
96. Shem Yates
97. Aaron Dilbert
98. Andrew Belcaris
99. Marcelina Bernandez
100. Jennifer Dilbert
101. Emelina Dilbert
102. Dania Tablado
103. Delmi Oneida Martinez
104. Esly Mckelly
105. Ricky Avila
106. Lidia Aracely cruz
107. Bruss Russ
108. Sherranie Lucas
109. Danny Lucas Dilbert
110. Thrin Odly Dilbert
111. Karick Lucas
112. Mayori Mortiz

113. Earl Bennett
114. Carol James Bennett
115. Selvin Almendares
116. Abonie Mcglaughlin
117. Chris Avron
118. Adrienne Larkin
119. Jency Tinglan
120. Danny Mendoza
121. Jenny Webster
122. Eremias Alfaro
123. James Dilbert
124. Ricardo Rivers Lucas
125. Bryan Mcfield
126. Elroy Dilbert
127. Gandy Orla Dilbert
128. Rumaldo Padilla Galiano
129. Luisa Francisco Baptis
130. Virgen Maria Casildo
131. Argie Emrol Hernandez Diaz
132. Kendra Hamilton Forbes
133. Denisha Stuwart Lucas
134. Shorley Belcaris Bennett
135. Chesly Dilbert Hernandez
136. Fausta Isabel Tejada Alvarado
137. Luis Mendez
138. Theodore Hamilton
139. Karren Rodriguez
140. Santiago de Jesus Colindres
141. Denia Gonzales
142. Oscanio García

Anexo 9
Frecuencia Simple por Comunidad.

Anexo 10
Fotografías de Áreas Turísticas del Municipio

Anexo 10



Túnel de Manglares



Paya Bay Beach Resort

Anexo 10



Vista de la llamada Venecia del mar. (Pandy Town)



Camp Bay Lodge.

Anexo 11
Cultura Viva.





Anexo 12

Mapa de Hidrografía Superficial.



Anexo 13

Mapa de Riesgos a Incendios Forestales.



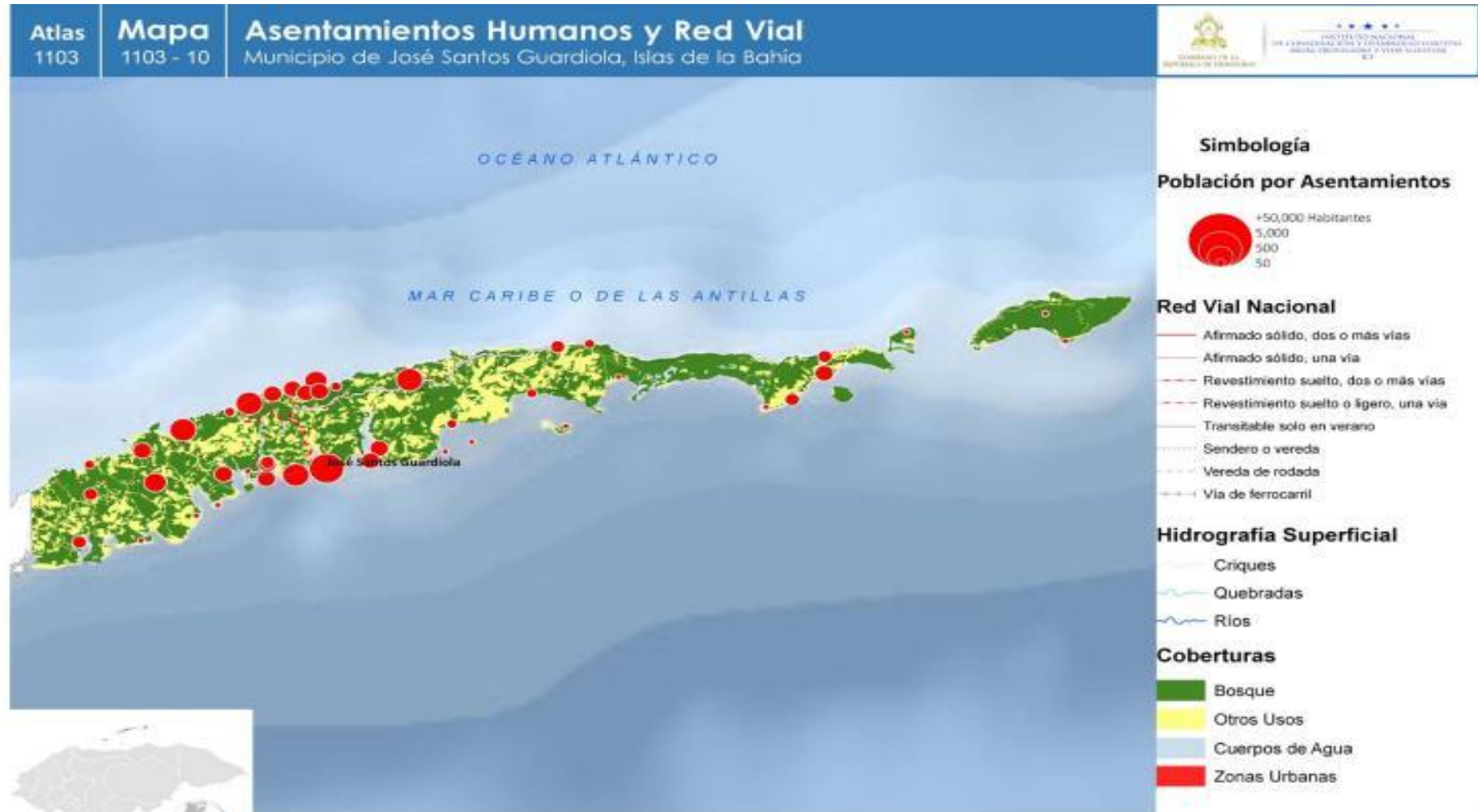
Anexo 14

Mapa de Regímenes Especiales de manejo.



Anexo 16

Mapa de Asentamientos Humanos y Red Vial.





Informe de Indicadores Socioeconómicos

Línea de Base.