



MUNICIPIO DE SAN MARCOS

ESTUDIO SOCIOECONÓMICO E INDICADORES DE LÍNEA BASE
(En el marco de los ODM y la ERP)



SAN MARCOS OCOTEPEQUE

Levantado y Preparado Con el Apoyo Técnico y Financiero de la Agencia de Cooperación Internacional del Japón (JICA),
MANVASEN y la Corporación Municipal del Municipio de SAN MARCOS, Ocotepeque.,

Listado involucrados en el levantamiento de Línea de Base de indicadores socioeconómicos del municipio de San Marcos Ocotepeque

Personas Involucradas	
Coordinación General:	Gerber Emilio Santos / Alcalde Mpal
Coordinación Técnica:	Claudia María Espinoza / UTM
Facilitadores:	Nelsy Jakeline Fuentes Velásquez
	Oscar Cruz Ventura
	Gladis Amanda Fuentes
Apoyo en redacción:	Nolvia Yanina Rodríguez S.
Supervisión MANVASEN:	Sandra Yadira López
Revisión técnica	Jorge Armando Cáliz Tejeda
Asesor principal:	Jorge Armando Cáliz Hernández

Líderes voluntarios participantes en el levantamiento de línea base

Nombre Comunidad	Líder Responsables	Nombre Comunidad	Líder Responsables
El Pito	Adán Aguilar Alex Adelmo Carvajal	El Playón	Rixi Selena Deras Blanca Liseth Calderón
El Granzal	Dania Yorleni Landa verde Guadalupe Landa verde Delmy García	Cunce	Ana Margarita Velásquez Elsa Ureyda soriano Gerson Nahúm Velásquez
Platanares	Rosa Serrano Mejía Marlen Araceli Galdámez	La Lima Potrerillos	José Ángel Orellana Jesús Humberto fuentes
Agua Colorada	Wendy Melgar Olga Peraza		
Planes del Granzal	María Alba Molina José Antonio Villalta	El Refugio	Octaviano Lemus
San Juan	Marilin Quintanilla Raymundo Ventura	El Volcancillo	Sotero Fuentes Javier Carvajal
La Tejera	Moisés Vásquez Rut Anabel Ramírez	El Suyaté	José Mauricio Mena Juan de Dios
San Luís	Doris García Patricia santos Margarita Henríquez	Pashapa	Rudy Otoniel Alcántara Javier Enrique Fúnez
El Carrizal	Marínela Nohemí Miranda Junior Alexander Miranda	La Ascensión	Elvia Marisol Melgar Karen Vanessa Valle
Planes del	Belyeni Yolibeth Mejía	Mesa Grande	Humberto Villeda

Playón	Rixi Yolibeth Moran		Denia Hernández
Santa Marta	Olvín Javier Enríquez José Roberto Cruz Cándida Arcely Valle	Sabana Larga	Vilma Santos Karla Yadira
Cumbre del Granzal	Delmy Rivera	El Transito	Mayra Rivera Cristina Rivera Jesús Alcántara Margarita Martínez
Barranquito Colorado	José Ismael Ventura María Orvelina Melgar	Callejones	Walter Fuentes Elder Omar Rivera
El Jaralon	Dania Amarilis Erazo María Hermelinda Erazo	Cumbre del Jaralon	Wendy Jessenia Vargas
El Pinal	Elder Omar Rivera Alexis Rivera	Los Lesquines	Ada luz Santos
Llano de Horcón	Mayra Ramírez Olger Mejía	Buenos Aires	Elder Antonio Vargas
Prado el Jaralon	María del Carmen España	Practicantes	María Ernestina Rodríguez Ana Rosalia Erazo Argenys Alfredo Guevara Marlen Azucena Pineda
Casco Urbano	Cintia carolina caballero Danesy Ramos Debby Rivera Sabina Castillo Jimmy Linares		

Contenido

Presentación	5
Introducción	7
Resumen ejecutivo	8
Indicadores del municipio de San Marcos vs. ODM	10
I. Marco de Referencia	12
1.1 Antecedentes.....	12
1.2 Metodología.....	13
II. Contexto Biofísico y Socioeconómico	14
2.1 Antecedentes Históricos del Municipio	14
2.2 Ubicación Geográfica.....	16
2.3 Características Físicas	16
2.4 Características Biológicas	18
2.5 Características Sociales.....	18
III. Infraestructura Básica	20
3.1 Vial.....	20
3.2 Electricidad	20
3.3 Telefonía y correos.....	20
3.4 Infraestructura social.....	21
3.5 Salud.....	21
3.6 Educativa.....	22
3.7 Productiva	23
IV. Institucionalidad e inversión para el desarrollo	24
4.1 Desempeño Municipal	24
4.2 Presencia Institucional en el Municipio	25
4.3 Sociedad Civil	26
4.4 Inversión Social.....	27
V. Análisis de los principales indicadores socioeconómicos	28
5.1 Población.....	28
5.2 Salud.....	29
5.3 Servicios Básicos	31
5.4 Vivienda	32
5.5 Educación.....	39
5.6 Igualdad entre los sexos a nivel educativo	43
5.7 Economía.....	43
5.8 Participación.....	48
VI. Principales conclusiones (en el marco de los ODM y la ERP)	49
6.1 A nivel de Ingresos y Seguridad Alimentaria	49
6.2 A nivel de Educación y Fuerza de Trabajo Emergente:.....	49
6.3 A nivel de igualdad de género:.....	49
6.4 A nivel de salud:.....	50
6.5 A nivel de agua y saneamiento:	50
6.6 A nivel de las viviendas:	50

Bibliografía	51
ANEXO	52
Matriz De Indicadores Socioeconómico Del Municipio De San Marcos Ocotepaque	53
Comunidades, Distancia Que Hay Del Municipio, Tipo De Acceso Terrestre Y Su Estado	63
Centros Educativos De Educación Pre Escolar Existente Y Alumnos Por Comunidad	64
Centros De Educación Primaria Existente Y Alumnos Por Comunidad	65
Centros De Educación Secundaria Existente Y Alumnos Por Comunidad	67
Programa De Alfabetización Por Parte De Educatodos	67
infraestructura Social Basica Exitente En El Municipio Por Comunidad	72
Estructura Política, Administrativa Y Operativa Del Gobierno Municipal	77
Presencia De Organizaciones Por Comunidades Del Municipio	78
Presencia Institucional Por Comunidad En El Municipio	79
Listado de Jefes de Familia	80
Frecuencias Comunitarias	233
Mapa Censales Comunitarios	334

Presentación

La municipalidad de **San Marcos, Ocotepeque**, con alta satisfacción pone a disposición de la población del municipio, representantes de organizaciones no gubernamentales, instituciones públicas y proyectos, el presente estudio socioeconómico del municipio para que sirva de consulta en la formulación de políticas, estrategias, planes, programas, proyectos, e investigaciones específicas orientadas a contribuir con el desarrollo de la población de este municipio.

El levantamiento de la información para este estudio se realizó con la participación de los líderes comunitarios, quienes conocen a sus vecinos y su propia realidad, y ello hace que este proceso sea participativo y de bajo costo, teniendo la supervisión de un equipo técnico facilitador de la municipalidad, capacitado por la Manvasen para este fin, siguiendo la metodología transferida por el proyecto FOCAL – JICA, ejecutado por la Secretaría de Gobernación.

La realización de este estudio implicó la concertación entre la Corporación Municipal y el Proyecto FOCAL II de la SEIP y JICA, lo cual implicó la contratación e inducción de un equipo de 3 facilitadoras, bajo la coordinación de la Unidad Técnica Municipal (UTM), la identificación y capacitación de 150 líderes comunitarios de los cuales 73 participaron directamente en el proceso de levantamiento; este equipo fue responsable de la capacitación, supervisión, corrección, codificación, digitación, conformación de la base de datos, preparación de cuadros de salida y recolección de información secundaria.

La base de datos digitalizada del estudio queda en la municipalidad a disposición del público, bajo la responsabilidad de la UTM, que ha sido capacitada para este fin y que coordinó el proceso a nivel de campo, involucrándose, además, en la codificación y tabulación de la información; la misma es un instrumento valioso con información a detalle, para atender la demanda de los usuarios interesados, sea esta por barrio, aldea, caserío, colonia o consolidada para el municipio.

Queremos brindar nuestro mayor agradecimiento a los líderes comunitarios por el apoyo desinteresado en la realización del levantamiento de la información de campo para la realización de este trabajo, así como los importantes aportes técnicos del equipo de facilitadores profesionales que supervisaron el levantamiento de datos, digitalización, procesamiento, análisis e interpretación de resultados.

Hacemos extensivo nuestro agradecimiento en forma especial al Proyecto FOCAL II / SEIP – JICA, por el apoyo técnico para hacer realidad la elaboración de este estudio que, sin lugar a dudas, será un instrumento valioso en el proceso de desarrollo de nuestro municipio.

Gerber Emilio Santos
Alcalde Municipal de San Marcos, Ocotepeque

Introducción

Este estudio de línea de base corresponde a una experiencia piloto impulsada por el Proyecto FOCAL II de la SEIP y JICA para lo cual se concertó realizarla en tres municipios de la Mancomunidad Manvasen: **San Francisco del Valle, Mercedes y San Marcos**, todos del departamento de Ocotepique, en el marco de los Objetivos de Desarrollo del Milenio (ODM) y de las metas de la Estrategia de Reducción de la Pobreza (ERP).

El presente documento da a conocer los datos cuantitativos y el análisis cualitativo de los indicadores socioeconómicos levantados a nivel censal, con participación social, en el municipio de **San Marcos Ocotepique**; datos levantados durante los meses de Abril a Agosto, pero con cierre a Diciembre del 2012 y que representan la base para, en lo sucesivo, medir y comparar los avances en materia de desarrollo.

Este documento contiene una presentación, el resumen ejecutivo, bibliografía, anexos y seis capítulos. El primero trata sobre el marco de referencia que incorpora la justificación y la metodología utilizada en el proceso de construcción de los indicadores.

El segundo capítulo muestra el contexto biofísico y socioeconómico, que incluye los antecedentes históricos del municipio, su ubicación geográfica y la caracterización del municipio a nivel físico, biológico y social.

El capítulo tercero describe en síntesis la infraestructura básica existente en el municipio en cuanto a los aspectos de vialidad, electricidad, telefonía, salud, educativa, productiva e infraestructura social, con el propósito de tener una idea general de las disponibilidades existentes en este campo, y por ende de las carencias o deficiencias que repercuten en la cobertura de los sectores analizados.

El capítulo cuarto corresponde a un breve análisis sobre la institucionalidad existente y la inversión para el desarrollo, tomando en consideración la situación del desempeño de la municipalidad, la presencia institucional en el municipio, el nivel de organización de la sociedad civil y la inversión social ejecutada en el municipio durante el año 2011.

En el capítulo quinto se analiza los principales indicadores socioeconómicos recolectados censalmente en las variables de población, salud, servicios básicos, vivienda, educación, igualdad entre los sexos a nivel educativo, economía y participación social y ciudadana.

El capítulo sexto resume las principales conclusiones de los resultados del trabajo censal que muestra la actual situación del municipio a la luz de los ODM y la ERP, y finalmente se agregan como anexos los cuadros de la información secundaria levantada, así como los croquis censales, la frecuencia simple por cada comunidad y la matriz de los principales indicadores en el marco de los ODM y la ERP.

Resumen ejecutivo

- El municipio de San Marcos, Ocotepique, tiene a Diciembre del 2012, una población total de 16,986 habitantes, de los cuales el 51.7% son mujeres (8,788) y el 48.3% son varones (8,198).
- El promedio de habitantes por viviendas es de 4.4 personas por vivienda y la densidad poblacional es de 102.9 habitantes por Km².
- La población menor o igual a 18 años de edad es del 45.5% del total de la población, lo que muestra una población relativamente es joven, que en los próximos años estará presionando por nuevas fuentes de trabajo y servicios públicos, entre otros aspectos.
- La tasa de natalidad representa el 2.6% de crecimiento anual, habiendo nacido 437 niños (as) en el año 2011.
- Basado en los resultados de la información recolectada, en el municipio hay 984 madres solteras en el 25.2% del total de las viviendas ocupadas; además, en el 9.8% de las viviendas ocupadas viven dos o más familias.
- En el año 2011 la tasa de mortalidad materna durante el parto, pre y el posparto fue de 25.9 por cada mil partos atendidos, y la mortalidad infantil (niños menores de cinco años) fue de 6.9 por cada mil.
- Entre las enfermedades de mayor incidencia en la población están las Infecciones Respiratorias Agudas (IRAS), Diarreas, Dengue Clásico, Enfermedades de la piel, Alcoholismo, Discapacidad en habitantes menores de 18 años y otras enfermedades como ser la hipertensión, artritis, diabetes y presión arterial, etc.
- El 97.7% del total de los hogares tienen acceso al servicio de agua, distribuido de la siguiente manera: el 80.7% es a través de acueducto, un 3.5% mediante pozo comunal, un 3.6% pozo propio y un 9.9% con llave pública.
- La cobertura en disposición de excretas es del 89.8% del total de las viviendas ocupadas, distribuido en servicio de alcantarillado con un 56.8% y un 33.0% cuentan con letrinas, de las cuales el 97.3% utilizan las letrinas.
- La cobertura del servicio de energía eléctrica es de 82.8% del total de viviendas ocupadas.
- El municipio cuenta con un total de 5,321 edificaciones, de las cuales 3,899 son viviendas ocupadas lo que representa el 73.3% y el 26.4% representan las viviendas desocupadas, las cuales son 1422 edificaciones (negocio, edificio gubernamental, iglesias, casa comunales, casa de la cultura, entre otros.) del total de las edificaciones.
- La tenencia de la vivienda muestra los siguientes resultados: el 80.7 % poseen viviendas propias totalmente pagadas, el 1.95% son viviendas propias pagando, el 11.7% viviendas que están alquiladas y el 5.7% habitan en viviendas prestadas.
- La población en edad escolar es de 7,983, lo que representa el 46.99% de la población total del municipio, distribuidos de la siguiente manera el 49.7% pertenece al sexo masculino y 50.3% al sexo femenino de la población total en edad de escolar.
- Del total de la población en edad escolar el 52.8% actualmente estudian y 47.2% no lo hace debido a diversos factores.

- De la población estudiantil, que tienen edad escolar en este nivel, que ha logrado llegar a nivel diversificado es el 17.3% lo cual muestra un indicador muy bajo.
- La tasa de analfabetismo es de 10.0% en población mayor o igual a 7 años.
- Las principales actividades económicas del municipio son: la producción de café, el comercio al por menor y mayor, producción de granos básicos a nivel de maíz y frijoles para la subsistencia, ganadería, servicios profesionales, carpinterías, construcción, talleres metal – mecánicos, sastrerías – modistas, etc.
- Población en Edad de Trabajar (PET) representa el 78.4% del total de la población del municipio.
- La Población Económicamente Activa (PEA) es de 7,165 habitante que representa el 53.8% del total de la PET, de la cual el 93.7 está ocupada y el 6.3% es la PEA desocupada.
- La Población Económicamente Inactiva representa el 46.2% de la PET, la que está constituida por las Amas de Casa, Estudiantes, Jubilados, Pensionados y Rentistas.
- Las profesiones que sobresalen son: Maestro de Educación Primaria, Peritos Mercantil y Contador Público, Bachilleres y Secretarias.
- Las ocupaciones relevantes son: Ama de Casa, Oficios Domésticos, Labrador, Jornaleros, Comerciantes al por menor, Empleadas Domésticas, Albañiles, Maestros de Educación Primaria, Carpinteros, Pulperas, Mecánicos, Estilistas, Modista, Lavanderas y otras.
- El 11.2% de los hogares perciben ingresos mensuales menores de Mil Lempiras y un 43.4% de los hogares perciben ingresos de 1,001.00 a 4,000.00 Lempiras mensuales.
- En el 10.9% de los hogares uno o varios miembros han emigrado en busca de nuevas oportunidades de empleo fuera o dentro del país; por lo cual el 8.4% de los hogares reciben remesas menores de L. 2,000.00.
- Del total de los hogares, en el 47.5% de los mismos uno o varios miembros trabajan por cuenta propia la tierra.
- En cuanto a la tenencia de la tierra, de los hogares que se dedican a trabajar la tierra por cuenta propia lo hacen en propiedades o tierras de los cuales el 45.5% son propia totalmente pagada, el 1.2% propia pagando, el 10.7% trabajan en tierra alquilada o prestada, el 0.05% son tierras comunales o en litigio y el 42.5% de hogares no tienen tierra.
- Del total de hogares del municipio el 45.1% que trabajan la tierra por cuenta propia producen alimentos; y de estos el 72.9% producen alimentos suficiente para autoconsumo y el 16.6% de los que producen alimentos tienen excedentes para la venta y comercializan los mismos, hay que considerar que la actividad productiva fundamental del municipio es la producción del Café.
- La población del municipio que participa en alguna organización se muestra así: en el 15.3% de los hogares algún hombre participa y en el 17.6% alguna de las mujeres participa con alguna organización.

El siguiente cuadro muestra un comparativo entre las metas de los ODM y algunos indicadores del municipio:

Indicadores del municipio de San Marcos vs. ODM
Municipalidad de San Marcos, Ocotepeque

Objetivos y metas del desarrollo del milenio	Indicadores en San Marcos
<p>Objetivo 1: Erradicar la extrema pobreza y el hambre.</p> <p>Meta 1: Reducir a la mitad, entre 1990 y 2015, el porcentaje de personas cuyos ingresos sean inferiores a 1 dólar por día.</p> <p>Meta 2: Reducir a la mitad, entre 1990 y 2015, el porcentaje de personas que padezcan de hambre.</p>	<p>-54.5% población con ingresos menores a \$ 1.13 diario.</p> <p>-Al 91.8% de los hogares los ingresos les ajustan para alimentarse los 3 tiempos de comida, desde su percepción.</p>
<p>Objetivo 2: Lograr una educación primaria universal</p> <p>Meta 3: Velar porque, para el año 2015, las niñas y niños de todo el mundo puedan terminar un ciclo completo de enseñanza primaria.</p>	<p>-52.6% niños(as) en edad escolar que actualmente estudian.</p> <p>-100.8% estudian primaria comparado con los que tienen edad para estar en este nivel; sin embargo, solamente el 64.0% de niños(as) que tienen edad de estudiar primaria lo están haciendo.</p>
<p>Objetivo 3: Promover la igualdad entre los sexos</p> <p>Meta 4: Eliminar las desigualdades entre los géneros en la enseñanza primaria y secundaria, preferiblemente para el año 2005, y en todos los niveles de la enseñanza antes del fin del año 2015.</p>	<p>-48.7% de niños que estudian primaria</p> <p>-51.3% de niñas que estudian primaria</p> <p>-56.8% de niños que estudian secundaria</p> <p>-43.2% de niñas que estudian secundaria</p> <p>-50.6% de niños en edad escolar</p> <p>-49.4% de niñas en edad escolar</p> <p>-50.5% de niños que actualmente estudian en todos los niveles</p> <p>-49.6% de niñas que actualmente estudian en todos los niveles</p>
<p>Objetivo 4: Reducir la mortalidad infantil</p> <p>Meta 5: Reducir en dos terceras partes, entre 1990 y 2015, la mortalidad de los niños menores de 5</p>	<p>-6.9 muertes por cada 1000 menores de 5 años en el 2011.</p>

años.	
Objetivo 5: Mejorar la salud materna Meta 6: Reducir, entre 1990 y 2015, la mortalidad materna en tres cuartas partes.	-25.9 muertes maternas por cada mil partos atendidos en el 2011
Objetivo 6 Combatir el VIH/SIDA, paludismo y otras enfermedades Meta 7: Haber terminado y comenzado a reducir, para el año 2015 la propagación del VIH/SIDA. Meta 8: Haber detenido y comenzado a reducir, para el 2015, la incidencia del paludismo y otras enfermedades graves.	-0.3 infectados de VIH por cada mil personas -1.3 infectados con paludismo por cada mil -138.9 afectados por IRAS por cada mil -0 infectado de tuberculosis por cada mil -18.3 infectados con dengue clásico por cada mil
Objetivo 7: Garantizar la sostenibilidad del medio ambiente Meta 9: Incorporar los principios del desarrollo sostenible en las políticas y los programas nacionales e invertir la pérdida de recursos del medio ambiente. Meta 10: Reducir a la mitad, para el año 2015, el porcentaje de personas que carezcan de acceso sostenible a agua potable. Meta 11: Haber mejorado considerablemente para el año 2020, la vida de los habitantes de los tugurios.	-80.9% de los hogares utiliza leña para cocinar. -80.7% de los hogares con acceso al agua por acueducto. -88.9% de los hogares con acceso a eliminación de excretas -56.6% hogares con servicio de alcantarillado -54.2% viviendas con inadecuada disposición de la basura. -82.8% de los hogares con servicio de energía eléctrica domiciliar -65.9% de viviendas en condiciones regulares y malas -16.7% de las viviendas no tienen baño -35.0% de las viviendas tienen una sola pieza como dormitorio (4.4 promedio familiar)

Fuente: Metas de los ODM y resultados del censo de línea de base levantado en San Marcos, Ocotepaque.

I. Marco de Referencia

1.1 Antecedentes

En septiembre del año 2000 ciento noventa Presidentes y Jefes de Estado, reunidos en la sede de las Naciones Unidas, suscribieron la Declaración del Milenio, de la cual se derivan los Objetivos y Metas del Milenio (ODM), con el propósito de mejorar las condiciones de la paz mundial, la seguridad y el desarrollo de los países, principalmente de los países en condiciones de pobreza.

Durante el año 2001 el gobierno de Honduras elaboró la Estrategia de Reducción de la Pobreza (ERP), como compromiso ante la Iniciativa de Países Pobres Altamente Endeudados (HIPC), que contempla, entre otras, metas para reducir la pobreza en 24 puntos porcentuales, mediante mejoramiento en los niveles de salud, educación, saneamiento básico, etc. Tanto los ODM como la ERP son instrumentos orientadores para ayudar a mejorar las condiciones de vida de la población.

En Honduras, JICA y el PNUD, sobre la base de estos compromisos, desarrollaron un proceso de socialización de los ODM, como base importante para la planificación del desarrollo local y medir los avances en la lucha contra la pobreza. En este marco, en julio del 2003 JICA promovió un evento latinoamericano, realizado en Santa Rosa de Copan, donde también participaron líderes de la región, para analizar los avances y experiencias en la socialización de los ODM.

Como parte de los compromisos adquiridos por el Gobierno Japonés, con la suscripción de la Declaración del Milenio, JICA decidió promover en la región occidental de Honduras la ejecución de un Proyecto de Fortalecimiento de Capacidades Locales (FOCAL); previo al inicio de este proyecto se gestó una experiencia de levantamiento participativo de indicadores socioeconómicos en cuatro municipios: San Nicolás, Dulce Nombre, Virginia y Tomalá.

Uno de los aspectos que justificó la realización de esta experiencia es la necesidad de contar con información veraz y fidedigna que caracterice las condiciones socioeconómicas de los municipios en el marco de los ODM y la ERP, que sirva como base sustancial para la toma de decisiones, formulación de políticas públicas y la concertación de estrategias apropiadas para la promoción del desarrollo, además, la región no tiene una cultura en la generación, uso y manejo de información e indicadores socioeconómicos como base para la planificación.

En este sentido, JICA elaboró una propuesta metodológica para la construcción social de indicadores socioeconómicos a nivel de municipios, como un instrumento válido para medir hacia el futuro los avances en materia de desarrollo, reducción de la pobreza y el

cumplimiento de los ODM y la ERP, y de los propios procesos que impulsen los actores locales.

Con el inicio del Proyecto FOCAL II se abrió una oportunidad para los municipios miembros de la Mancomunidad del Valle de Sensenti, en vista que este proyecto piloto contempla dentro de sus líneas estratégicas que las condiciones del desarrollo y los problemas de las comunidades y los municipios miembros del Mancomunidad sean reconocidos y analizados, mediante la realización de un diagnóstico de línea de base.

En este sentido, se sometió a consideración de la junta directiva de la mancomunidad la realización de los estudios en sus municipios miembros: San Marcos, San Francisco del Valle, Mercedes.

1.2 Metodología

Previo al desarrollo del proceso, JICA compartió la metodología que fue concertada con los alcaldes de los 3 municipios, posteriormente se capacitó a los técnicos que asumieron la facilitación metodológica y de campo; en general la metodología se desarrolla en las siguientes fases:

Fases	Metodología
I Fase:	Diseño y Organización
II Fase:	Promoción e inducción
III Fase:	Levantamiento
IV Fase:	Tabulación y análisis
V Fase:	Preparación del documento
VI Fase:	Socialización y validación
VII Fase:	Edición y transferencia

La primera fase se relacionó con la preparación metodológica y concertación de la propuesta a nivel institucional y con los alcaldes municipales.

En tanto **la segunda fase** implicó la promoción e inducción con las autoridades y líderes comunitarios, iniciando con la concertación del proceso con la Corporación Municipal, la selección de líderes comunitarios y autoridades con disponibilidad y perfil para participar del levantamiento y la realización de talleres de inducción, capacitación metodológica y concertación de compromisos con líderes comunitarios, responsables del levantamiento, con un promedio de 2 líderes por comunidad.

Una vez capacitados los líderes se desarrolló **la tercera fase**, realizando las visitas en cada comunidad y en forma conjunta entre el facilitador y los líderes se preparaba el mapa censal de

la comunidad, se hacía el recorrido para corroborar los datos, se realizaban ejercicios para asegurar el manejo de la boleta y se finalizaba el día con una asamblea comunitaria para dar a conocer los objetivos y la metodología de trabajo.

Hecho lo anterior los líderes procedían en los días subsiguientes a realizar el levantamiento de las boletas, donde el líder coordinador supervisaba y daba seguimiento al proceso, posteriormente en equipo se realizaba la revisión de resultados y control de calidad y en los casos necesarios se levantaba nuevamente la información.

Levantada la información el facilitador procedía a revisar los resultados, así como el coordinador realizaba visitas de campo para comprobar la veracidad de los mismos, posteriormente se inició la cuarta fase que implicó la codificación, tabulación de las boletas, preparación de los cuadros de salida, emisión, revisión de resultados, análisis y preparación del documento como primer borrador.

Las fases subsiguientes implicaron la validación y socialización de los resultados a través de reuniones de trabajo con las autoridades y líderes, y posterior realización de asambleas o cabildos; adicionalmente, como producto de la validación se procedió a la revisión del documento, darle estilo, edición y transferencia para el manejo de la información por las autoridades, líderes y empleados.

II. Contexto Biofísico y Socioeconómico

2.1 Antecedentes Históricos del Municipio

El municipio de San Marcos de Ocotepique en el año de 1718 era una hacienda propiedad de Don Sebastián Espinoza, vecino del municipio de Chucuyuco que significa lugar de los pericos (hoy municipio de San Francisco del Valle). En el año de 1836 los hermanos Juan Fernando, Juan Clímaco Lemus y Jacinto Fuentes vecinos de Chucuyuco, compraron al gobierno este terreno, que tenía más de diez caballerías de superficie, dejándole con el nombre de “Hacienda San Marcos”.

En años posteriores se desató una epidemia que diezmó a los pobladores, hecho que los obligó a emigrar a distintos lugares de la república, solamente 39 personas que no deseaban abandonar su lugar de origen le hicieron frente a la situación, y con permiso de los dueños del terreno de “San Juan” o “San Marcos”, se radicaron a las orillas del río Gualciquire o Suntutín lugar que hoy conocemos como Barrio Las Flores. Al pasar los años solicitaron a las autoridades de Gracias su independencia y fue declarado con el título de Villa de San Marcos, perteneciente a Gracias.

A finales de **1,939** practicaron las primeras elecciones, habiendo salido electo como alcalde Don Francisco Alberto Rodezno y como regidor el señor Felipe Santiago Peraza quienes

recibieron la alcaldía el Primero de Enero de **1940 fecha en que se le dio el título de municipio a San Marcos.**

Con el recorrer de los años recibió el título de ciudad, perteneciendo primero a Gracias, luego a Santa Rosa de Copan, seguidamente a Villa de San Francisco y por último perteneció al municipio de Sensenti.

Es de los municipios más prósperos de la zona a pesar de haber sido de los más afectado por diversos fenómenos como ser: la guerra con el país vecino del Salvador en 1969 y luego que gran parte de sus terrenos altamente productivos fueron ocupados en la década de los Ochentas para campos de refugiados Salvadoreños y Guatemaltecos que emigraron de sus países por los conflictos internos como efectos de la guerra fría de aquel entonces.

Entre algunos de los acontecimientos que ha tenido el municipio a través de la historia reciente tenemos:

Fundación	Fecha
Palacio Municipal	1840
Parque Central	1953
Escuela Cándida Mejía	1962
Centro de Salud	1963
Jardín Francisco Alberto Rodezno	1954
Iglesia Católica	1891
Parque Infantil	1983
Hospital Departamental	1991
Jardín Rosa Rodezno	2003
Escuela Tulio Gomes	2003
Escuela Futura Visión	2002
Escuela Amigos	1988
Instituto San Marcos	1970
Casa de la Cultura	2006
Biblioteca Municipal	2001
Escuela Green Vale	1999
UCENM	2006

Fuente: Consultas con los entes respectivos

2.2 Ubicación Geográfica

El municipio de San Marcos de Ocotepeque se encuentra ubicado en el extremo sur del Valle de Sensenti, localizado en los 14° 23' 30" latitud Norte y los 88° 56' 30" longitud Oeste, en el ángulo formado por los ríos Alax o Grande y Gualciquire o Suntulín en la zona Occidental de Honduras, en el departamento de Ocotepeque, siendo sus límites los siguientes:



2.3 Características Físicas

Suelo

El territorio del término municipal de San Marcos en su mayoría presenta una topografía accidentada y con suelos vulnerables a la erosión. Un alto porcentaje del término municipal son tierras de vocación forestal, pero en la actualidad la mayoría de ellas son utilizadas para actividades de pastoreo y agricultura, principalmente para el cultivo de granos básicos, café y hortalizas. Estas actividades constituyen el rubro principal para todos los habitantes del área rural y la mayor parte de los habitantes del casco urbano.

Las áreas destinadas a la producción agrícola y ganadera son ubicadas en cualquier sitio sin tomar en cuenta factores determinantes para la conservación del suelo como: pendiente, calidad del suelo y su cercanía a los nacimientos o cauces de agua.

Las actividades de pastoreo se realizan en forma aislada en todo el municipio, las áreas con pastos cultivados son poco observadas en las zonas ganaderas, pero gran parte de las áreas cubiertas de bosques de pino y mixtos están sometidos al sobre pastoreo y compactación por el ganado.

En extensas áreas el bosque de pino ha sido completamente eliminado para favorecer el crecimiento de los pastos naturales, que son renovados de forma tradicional a través de las quemadas de potreros que al ser realizados sin medidas de prevención adecuadas se convierten

en incendios forestales de gran intensidad, causando daños aún mayores sobre el suelo, los caudales y calidad del agua.

Clima

El clima del municipio mantiene un promedio de temperatura de 24°C durante todo el año, sin embargo puede bajar hasta los 14 grados centígrados en los meses de Diciembre y Enero; estas temperaturas se mantienen por períodos más largos en las partes altas y por espacios más cortos en la zona del valle.

La máxima llega a los 30 grados centígrados durante los meses de Marzo y Abril. La precipitación pluvial está bastante distribuida, debido a la entrada de varios sistemas de presión atmosférica que atraviesan el occidente del país por el Océano Pacífico. Las lluvias se encuentran distribuidas entre los meses de Junio a Octubre, los temporales afectan la zona durante los meses de Noviembre a Enero y el resto de los meses (Febrero a Junio) se consideran meses secos, aunque caen lluvias ocasionales.

Hidrografía

Se han identificado 14 microcuencas que drenan sus aguas para dar paso a la formación del gran Río Ulúa. En su mayoría presentan un alto grado de deforestación, debido al avance acelerado de la frontera agrícola y a la realización de actividades ganaderas sin medidas adecuadas que favorezcan la protección y conservación de los recursos de las microcuencas.

La red hídrica del municipio de San Marcos de Ocotepeque está formada por los siguientes ríos y quebradas:

Ríos	Quebradas
Río Grande	Quebrada del Pescado
Río El Riyito	Quebrada del Infiernillo
Río de Cunce	Quebrada de Pacayonas
Río Chiquito	Quebrada del Tontolar
Río Gualjoco	Quebrada del Agua Caliente
	Quebrada del Olvido
	Quebrada El Chagüitón
	Quebrada de los Tabancos
	Quebrada de Gualcince

Fuente: UMA San Marcos

2.4 Características Biológicas

El municipio de San Marcos se encuentra en la parte Sur del Valle de Sensenti, entre los 960 A 1,800 metros sobre el nivel del mar, topográficamente se pueden definir 3 zonas geográficas claramente definidas, las cuales se describen así:

Zona de La Cuenca del Río Suntutín

Comprende la parte montañosa de la cordillera de Merendón, los suelos son quebrados y la altura va desde los 910 y 1850 metros sobre el nivel del mar. Son aptos para el cultivo de hortalizas y todavía existe un potencial considerable de fuentes de agua para establecer sistemas de riego.

Zona del Cerro Colopeca

Esta zona se ubica al Sur del Municipio y comprende terrenos que van desde los 850 metros hasta los 1,500 metros sobre el nivel del mar. La principal actividad agrícola de esta zona ha sido la caficultora, la cual se ha intensificado en los últimos años. Otra importancia de esta región del municipio es que ha abastecido de agua a la población del casco urbano, y que por la explotación del café se ha visto gravemente afectada, tanto en el sentido de contaminación del agua, como por disminución de la producción acuífera.

Zona de la Cuenca del Río Grande

Comprende los terrenos ubicados en las faldas de la cordillera de Celaque, la altitud va desde los 850 metros a los 1,800 metros sobre el nivel del mar. Esta zona ha sido productora de café y de granos básicos y en los últimos años se ha introducido el cultivo de frutales de altura, los cuales han sido muy bien adoptados por la población. El potencial eco turístico es muy bueno, y ya se encuentran desarrollados algunos proyectos orientados a esta nueva actividad económica. También hay mucho potencial hídrico, lo cual facilita la implementación de proyectos de riegos.

2.5 Características Sociales

La dieta diaria de la población del municipio está compuesta de maíz, frijoles, arroz y lácteos, como base, además hay alto consumo de vegetales criollos o sea plantas con potencial alimenticio que crecen de forma silvestre, como son los lorocos, flor de izote, quiletos, guates, güisquiles, ayotes, hierbas y moras entre otros, como en la mayoría de los pueblos del occidente de Honduras, entre las que mencionamos están las siguientes:

Comidas	Bebidas típicas
Tamales	Chicha
Ticucos	Atol Dulce de Elote
Pan de Mujer	Atol Agrio de Elote
Dulce en Leche	Fresco natural
Sopa de Mondongo	Vino natural
Sopa de Gallina Criolla	Café
Ayote en Dulce	Horchata de Arroz
Catrachas	
Torrejas	
Tortilla de maíz.	
Tamalitos, Montucas, Riguas	

Fuente: Elaboración propia

Los habitantes de San Marcos se caracterizan por ser personas amistosas y sociables, teniendo como parte de su cultura una diversidad de costumbres, tradiciones y gastronomía típica

Costumbres:	Tradiciones:
Aseo diario de las viviendas.	Celebrar la feria patronal cada año, en el mes de Abril.
Tomar café por la mañana y a las tres de la tarde.	Celebración el día de la mujer hondureña, en el mes de Enero
Reunirse en familia en fechas especiales como ser navidad, año nuevo, día de la madre, día del padre.	Celebrar fuegos florales, en el mes de Octubre.
Reuniones tertulias en los espacios públicos.	Celebrar la Navidad y el Año Nuevo
Celebrar cumpleaños	Asistencia a misas y cultos
Hacer paseos a los ríos para semana santa	Celebración de procesiones en Semana Santa.
Desfile del 15 de Septiembre	
Llevarles flores a los muertos para el día de los finados	
Celebrar el novenario y primer año a las personas fallecidas	
Hacer hachones (FOGATAS) frente a las casas el 7 de Diciembre en honor a la virgen de La Inmaculada Concepción, ya que se cree que la virgen visita los hogares donde está la fogata.	
Para el día de la cruz, el 3 de mayo, la mayor parte de los habitantes elaboran una cruz y la decoran para colocarlas en un sitio especial de la casa, esperando que haya una abundante producción agrícola.	
El 1 de Noviembre a las siete de la noche grupos de niños y jóvenes hacen recorridos por el pueblo gritando, "Ayote, Ayote" con el propósito que los dueños de las viviendas les den ayote en dulce u otras golosinas.	
Fiesta de disfraces	

Fuente: Elaboración propia por el equipo técnico

III. Infraestructura Básica

3.1 Vial

El Municipio de San Marcos cuenta con acceso a la carretera internacional panamericana que conducen a las fronteras de: El Salvador y Guatemala, San Pedro Sula y al Norte del país, mediante una carretera primaria que tiene una distancia de 11 km desde el casco urbano hasta el desvío de San Marcos, Ocotepeque. El casco urbano cuenta con calles pavimentada las que conduce al colegio, al cementerio, la calle principal y hacia la carretera internacional.

El casco rural tiene carreteras secundarias como vías de acceso, excepto las comunidades de La Cumbre del Granzal, cuyo acceso es a través de caminos de penetración o carreteras terciarias. Las condiciones actuales de la mayoría de las vías son regulares, 2 en buenas condiciones y el resto en su mayoría están deterioradas en vista que tienen muy poco mantenimiento y las lluvias de invierno las deterioran rápidamente por su mal conformación, esto es muy frecuente en las zonas donde son carreteras secundarias.

En el anexo # 1 se detallan las distancias que hay entre cada una de las comunidades a la cabecera municipal, así como el tipo de vía y su estado actual, donde puede observarse que la gran mayoría de las comunidades están relativamente cerca de la cabecera las comunidades tienen distancias que oscilan entre los 2 y 25 km; por lo cual La Cumbre el Jaralón es la comunidad que está más distante del municipio.

3.2 Electricidad

San Marcos es uno de los municipios que ha logrado, a pesar de su tamaño en población y territorio, contar con la electrificación de las comunidades, ya que tiene 34 comunidades, 15 barrios y 1 colonia. Hay que considerar que el proceso de electrificación rural en el municipio es relativamente reciente en algunas comunidades.

3.3 Telefonía y correos

La Empresa Hondureña de Telecomunicaciones (HONDUTEL) tiene presencia únicamente en el casco urbano del municipio brindando los servicios de telefonía e internet, con una cobertura telefónica de aproximadamente el 21% de la población del municipio. También, existe una oficina de HONDUCOR que satisface las necesidades de envíos y recepción de cartas, tarjetas y encomiendas a diferentes lugares del nivel nacional e internacional.

3.4 Infraestructura social

La infraestructura social religiosa y de esparcimiento es importante para el crecimiento espiritual y de los valores de la niñez y juventud, sin embargo, al revisar la situación en este campo de las comunidades del municipio determinamos que hay una evidente escasez de este tipo de infraestructura.

Puede observarse el tipo de infraestructura social existente en las diferentes comunidades del municipio, donde sobresalen las Iglesias, canchas deportivas, centros comunales y parques recreativos. Para eventos culturales y sociales se cuenta con una casa de la cultura en el casco urbano.

En cuanto a la disponibilidad de canchas deportivas y el casco urbano cuentan con 7 canchas de fútbol públicas y con un estadio “Francis”, el resto de las comunidades tienen pequeños campos donde los jóvenes practican futbol, también, existen canchas de usos múltiples en 39 escuelas.

A nivel recreativo existen dos parques en el casco urbano, aunque las pequeñas canchas de futbol sirven de esparcimiento para los jóvenes, especialmente a los varones, las mujeres también visitan los lugares donde se puede compartir.

3.5 Salud

El municipio de San Marcos en el área de salud cuenta con varios centros médicos; El Hospital Regional de San Marcos está ubicado en el casco urbano en el barrio san Juan, que atiende a todos los habitantes del municipio y también a municipios cercanos del mismo, este está funcionando bajo la dirección de la doctora Doris Gutiérrez.

En la zona se cuenta con tres Centros de Salud en el casco urbano y en las comunidades del Jaralón, que tiene cobertura de 12 comunidades incluyendo dos del municipio de Mercedes, y el otro ubicado en la comunidad de Santa Marta, y que tiene cobertura de 15 comunidades; los centros de salud ubicados en las comunidades mencionadas son CESAR, mientras que el centro del casco urbano es CESAMO

El municipio de San Marcos también cuenta con un Hogar Materno Infantil ubicado en el barrio San Juan del casco urbano del municipio, cercano al hospital el cual nace con el objetivo de disminuir la mortalidad materna. En el municipio se encuentra una clínica de ASHOMPLAFA que funciona desde octubre 2012. Además, dentro del municipio también existen diversos centros asistenciales de carácter privado.

3.6 Educativa

La infraestructura existente del sistema educativo del municipio está constituido por:

A nivel preescolar: Existen 31 centros preescolares, de los cuales 3 están ubicados en el casco urbano y son privados, 2 que son públicos y los demás están ubicados en las comunidades del municipio a excepción de las comunidades de Callejones, Lesquines, El Pito, Tejeras, Agua Zarca, Planes del Playón, Pashapa y La Lima.

La mayoría de los centros educativos son dirigidos por un maestro y sólo en cinco hay de dos o más maestros, en total hay 50 maestros que atienden la población estudiantil de este nivel, que se distribuye en 396 niñas, 409 niños para un total de 805 alumnos. (Ver en anexo # 2)

A nivel de primaria: Se cuenta con 39 escuelas, las cuales 6 de estas escuelas se encuentran ubicadas en el casco urbano, tres que son privadas, dos que son públicas y una nocturna para adultos y las demás en las comunidades a excepción de la comunidad del Granzal que no tiene escuela, las cuales son atendidos por 125 maestros que están educando a 2,939 niños matriculados durante el 2012, de los cuales 1,459 son niñas y 1,478 varones. En el anexo # 3 se observa en detalle los centros educativos de primaria existentes

A nivel de secundaria: Son 6 los institutos de educación secundaria, 4 con sede en el casco urbano, pero 2 de ellos son privados, uno público y uno que funciona los fines de semana, también hay 2 centros básicos en el área rural un en las comunidades de Santa Marta y el otro en la comunidad del Transito; en total se registran 1101 jóvenes matriculados de los cuales 614 son niñas y 487 varones.

Estos brindan las carreras de Bachillerato en Computación y Ciencias Letras, Perito y Contador Público, Bachillerato en ciencias y Letras, también brinda la carrera de Bachillerato en Administración de Empresas, y los otros dos están ubicados en los comunidades uno en Santa Marta y el otro en el Transito.

En los anexos en el cuadro # 4 se observa en detalle los centros educativos de educación secundaria existentes y 10 centros de Alfabetización - Educatodos que se encuentran brindando este servicio en varias comunidades, en los anexos en el cuadro # 5 se muestra en detalle las comunidades donde funciona el programa de alfabetización

A nivel universitario: Actualmente se encuentra en funcionamiento la Universidad Cristiana Evangélica Nuevo Milenio (UCENM), que cuenta con carreras como, Ingeniería en Sistemas y Licenciaturas en varias ramas (Administración de Empresas, Mercadotecnia, Leyes, Psicología): sin embargo, aún no posee edificio propio y alquilan en la Escuela Cándido Mejía ubicado en el barrio Brisas del Campo.

3.7 Productiva

La mayor actividad productiva del municipio se encuentra en el sector primario, siguiéndole por su orden la pequeña agroindustria relacionada con el beneficiado del café y seguidamente el sector servicios a nivel de comercio y servicios profesionales. En el sector agrícola los cultivos que predominan son el café, maíz, frijol, árboles frutales, caña de azúcar y en menor escala el cultivo de hortalizas, obteniendo rendimientos aceptables cada uno de ellos.

La mayoría de los productores poseen beneficios húmedos, depositando la pulpa y las aguas mieles en las quebradas, sin embargo, desde principios de la presente década se viene realizando esfuerzos por la promoción y construcción de beneficios ecológicos con los cuales se está mejorando el procesamiento de este rubro; por lo menos con medianos y grandes productores.

En el municipio de San Marcos, la principal actividad económica de sus pobladores es el comercio, la agricultura, la ganadería, siendo su principal patrimonio el cultivo del café, además de los cultivos de maíz, arroz, frijoles, árboles frutales y Hortalizas que en su mayoría son productos de consumo familiar y comercial.

En el área urbana existen instituciones y empresas que generan empleo. Los empleos permanentes giran alrededor del sector de servicios, mientras los empleos temporales están relacionados en primer lugar con el rubro del café, y después con otras labores de construcción, comercio y agropecuarias.

En los últimos 20 años el departamento se ha reflejado fuerte crecimiento en la producción de café, mejorando considerablemente el sistema de beneficiado, manteniendo una buena calidad del grano, convirtiéndose, la caficultura en el principal patrimonio para muchas familias”, hay presencia de 5 Exportadoras: BECAMO, INAGINSA, Compra y Venta de Café del Valle, Café Ventura, Compra y Venta de Café Rivera.

El municipio de San Marcos concentra la mayor parte de la cosecha del café del Valle de Sensenti. Es notoria la presencia de intermediarios locales, convirtiéndose éste en el principal centro de acopio, para después comercializarlo en los mercados nacionales e internacionales. En la actualidad ha tomado preponderancia la Asociación Cafetalera Marquense que beneficia y comercializa el café que producen sus asociados y cuenta con una planta de beneficiado ecológico único en la Región.

Así como todos los municipios fronterizos con El Salvador, San Marcos, Ocotepeque, cuenta con un alto potencial de mercadeo de sus productos agrícolas y pecuarios en este país vecino, sin embargo, se debe hacer un fuerte trabajo para que los productores den mayor valor agregado a sus productos y puedan competir con calidad. San Francisco del Valle y Mercedes

es otro de los potenciales mercados que se deben aprovechar, sobre todo para salida la producción local, ya que estos municipios se convierten en una buena plaza para comercialización de productos agropecuarios los días sábados y domingos (Días de mercado).

También, hay producción de leche, que es manejado en pequeños hatos ganadero destinados una parte al consumo familiar y la otra representa una fuente de ingresos para las familias rurales, pero igual existen algunas extensiones ganaderas con fines comerciales.

Otra actividad económica incipiente es la producción de peces en estanques, que van desde lo familiar hasta áreas destinadas para la comercialización.

Otro rubro que da auge es la producción de miel de abeja, la cual se encuentra diseminada en el área rural del municipio, esta actividad es importante porque aprovecha aún más la producción de café, en vista que el néctar de la flor de este cultivo es utilizado por las abejas; este producto es comercializado a nivel nacional y tiene un alto potencial por el déficit existente en el mercado.

IV. Institucionalidad e inversión para el desarrollo

4.1 Desempeño Municipal

El gobierno Municipal de San Marcos tiene una Corporación integrada por 7 regidores ya que uno de ellos renuncio, 3 del Partido Nacional y 4 del Partido Liberal, el Alcalde y el Vice alcalde; La corporación municipal está conformada así:

Corporación Municipal	
Alcalde Municipal:	Gerber Emilio Santos
Vice Alcalde:	Jorge Alberto López Tinoco
Secretaria Municipal:	Ada Maricela León
Regidores:	1.- Marden Alfredo Ventura
	2.- Arsenio Mejía
	3.- Cesar Wilfredo Espinoza
	4.- Jacinto Edgardo Herrera (renuncio)
	5.- Héctor Villeda Martínez
	6.- Carlos Ponce
	7.- Mabel León
	8.- Claudio Aystas

Fuente: Secretaría Municipal de San Marcos.

Conforme a ley de Municipalidades esta se reúne dos veces al mes el primero y el quince. Como parte de la representación de la sociedad civil existe una Comisión Ciudadana de Transparencia que está integrada por ciudadanos, los cuales fueron electos en Cabildo Abierto.

4.2 Presencia Institucional en el Municipio

En el municipio tienen presencia directamente 41 instituciones, de las cuales 19 son públicas y 22 privadas, entre las públicas hay dos proyectos de desarrollo, además el municipio es apoyado por cuatro cooperantes: JICA, CAT, AECID y la GIZ que están apoyando el fortalecimiento institucional municipal y proyectos de infraestructura social.

Por otro lado, la municipalidad está asociada al que es una mancomunidad de municipios Valle de Sensenti (MANVASEN) la cual está conformada por tres municipios San Francisco del Valle, San Marcos, Mercedes; Entre las instituciones que tienen intervención en el municipio son:

- **COPECO:** Comisión Permanente de Contingencias: con ellos se coordinan acciones relacionadas a la prevención de desastres naturales y análisis de las zonas de mayor vulnerabilidad ambiental y climática que son sujetos de apoyo para la ejecución de proyectos que vengán a reducir los altos niveles de vulnerabilidad ambiental de la población de San Francisco del Valle.
- **Hermandad de Honduras:** Realiza acciones de micro financiamiento, promueve la organización de cajas rurales de ahorro y crédito, facilita servicios de transferencia de tecnología agrícola a productores de café y hortalizas, granos básicos, y hortalizas promueve la comercialización de los diferentes productos que se cultivan en el municipio, ha aportado para mejorar el Manejo de los residuos sólidos en los municipios de la mancomunidad.
- **AESMO:** Apoya en la conservación del ambiente, realiza planes de manejo de las micro cuencas brinda asesoría técnica a las comunidades sobre el cuidado que se debe tener con el medio ambiente.
- **AHROCAFE:** Asociación Hondureña de Productores de Café brinda servicios de capacitación, acompañamiento técnico y da asesoría a los productores de Café.
- **IHCAFE:** Brinda asesoramiento técnico a los productores de café para la obtención de bonos y apoya en la apertura y mejoramiento de carreteras en alianza con el fondo Cafetero.

- **ENEE:** Empresa Nacional de Energía Eléctrica es la encargada de proveer dar mantenimiento, y realizar instalaciones en todo lo relacionado con el alumbrado y servicio eléctrico.
- **PROHECO:** Proyecto de la Secretaria de Educación encargado de promover el mejoramiento de la cobertura de la educación en comunidades rurales.
- **EDUCATODOS:** Este programa de la Secretaria de Educación apoyo el montaje de centros de alfabetización para disminuir el analfabetismo del municipio.
- **Fundación Cristiana Para Niños y Ancianos:** Su apoyo es canalizado a través del patrocinio de niños que pertenecen a familias de escasos recursos económicos para contribuir en las áreas de mayor demanda económica (educación, salud, vestuario, vivienda, alimentación etc.)
- **CTPT:** Comisión Trinacional del Plan Trifinio
- **ADEVAS:** Agencia para el Desarrollo del Departamento de Ocotepique Valle Sensenti: brinda servicios de financiamiento, micro financiamiento, apoyo a unidades productivas empresariales, servicios de capacitación, organización transferencia de tecnología agrícola, brinda asesoría en planificación y formulación de proyectos a las organizaciones miembros.

4.3 Sociedad Civil

San Marcos posee una diversidad de organizaciones comunitarias, los tipos de organizaciones de la sociedad civil, de las cuales los Patronatos son la base organizativa comunitaria más importante por su involucramiento en procesos de desarrollo local, y funcionan como uno de los enlaces más cercanos con la municipalidad, así como con las distintas instituciones de desarrollo que operan en el municipio

Cada una de las organizaciones civiles desenvuelven roles encaminados al desarrollo del municipio, entre las principales organizaciones están las siguientes:

- **Patronatos Comunitarios:** Organizaciones representativas de las comunidades, importante para el desarrollo de las mismas, a nivel de las asambleas de estas organizaciones se deciden asuntos de interés comunitario; sus líderes son electos democráticamente y deben representar los intereses de sus comunidades ante la municipalidad y otras instancias de desarrollo.

- **Juntas de Agua:** Es la organización comunitaria encargada del buen manejo y administración de los acueductos, tanto en la construcción de los mismos como en su operación; también, centran su interés en el buen funcionamiento organizacional y administrativo de las mismas Juntas, así como en la protección, control y manejo de las fuentes productoras de agua, son apoyadas directamente por la municipalidad y por las instituciones afines a la protección de los recursos naturales.
- **Sociedad de padres de Familia:** Brindan apoyo a los procesos de enseñanza - aprendizaje de los niños mediante diversas actividades realizadas a nivel del centro educativo, la comunidad y en la familia.
- **AHROCAFE y ANACAFEH:** Son dos grupos gremiales que aglutinan a los productores de café del país, organizándose a nivel comunitario a través de juntas locales, de estas salen representantes a juntas municipales y así sucesivamente a nivel departamental y nacional. Tienen proyectos específicos de asistencia técnica a los productores de café.
- **Cajas Rurales:** Son organizaciones que promueven el ahorro entre sus miembros y el producto del mismo lo utilizan para brindar préstamos a sus propios socios.
- **Comunidades Eclesiales de Base:** Son organizaciones de la iglesia católica conformados por barrios, con el propósito de evangelizar a la comunidad y al mismo tiempo apoyar el desarrollo comunal.
- **Clubes Deportivos:** Representan un espacio de recreación para la juventud y de promoción de la armonía entre, y para, los pobladores.
- **Comités de Salud:** Estos grupos se encargan de apoyar diversas actividades relacionadas con el mejoramiento de la salud familiar comunitaria.

4.4 Inversión Social

En el período del 2011 la municipalidad realizó una inversión total de Lps. 18, 078,156.83 en apoyo al sector salud, educación, social, vial y productiva; sin embargo, la inversión en estos sectores fue mayor en el período, debido al apoyo logrado de otras instituciones y de la contraparte comunitaria. En su mayor porcentaje corresponde a fondos obtenidos de la transferencia del gobierno central es el 8.17%

Comparando la inversión realizada en el 2011 con relación a los años anteriores, se observa que esta ha ido creciendo, debido en parte al aumento de la transferencia del gobierno central,

por ejemplo la misma supera en un 5.13% con relación a la del 2010 y en un 1.69% a la del 2009.

V. Análisis de los principales indicadores socioeconómicos

A continuación se realiza un breve análisis sobre los indicadores obtenidos de la encuesta censal levantada en forma participativa por los líderes comunitarios, bajo la supervisión de los facilitadores municipales y del Proyecto FOCAL II de la SEIP y JICA, se muestran el comportamiento a diciembre del 2012 conforme la información brindada por miembros de los hogares del municipio.

En este caso el análisis de los indicadores se realizó comparativamente con las metas previstas en los Objetivos Desarrollo del Milenio y la Estrategia de Reducción de la Pobreza, con el propósito de conocer la situación del municipio en este marco de estas metas; como apoyo a este análisis se muestra la matriz de indicadores obtenidos a la luz de los ODM y la ERP que se preparó a tal efecto.

5.1 Población

El municipio de San Marcos Ocotepaque cuenta con una población de 16,986 habitantes como se puede observar en el siguiente cuadro:

POBLACIÓN CLASIFICADA POR RANGOS DE EDADES

Rangos de Edades	No. de personas		Clasificación por género			
		%	Mujeres	%	Hombres	%
Menores de 1 año	488	2.87	238	1.40	250	1.47
De 1 a 4 años	1399	8.24	680	4.00	719	4.23
De 5 a 6 años	750	4.42	362	2.14	388	2.28
De 7 a 12 años	2291	13.49	1129	6.64	1162	6.84
De 13 a 15 años	1405	8.27	676	3.98	729	4.29
De 16 a 18 años	1395	8.21	749	4.40	646	3.80
De 19 a 23 años	1782	10.49	948	5.58	834	4.90
De 24 a 30 años	2109	12.42	1132	6.66	977	5.75
De 31 a 40 años	2177	12.82	1183	6.96	994	5.85
De 41 a 50 años	1410	8.30	749	4.41	661	3.89
De 51 a 64 años	1049	6.18	556	3.27	493	2.90
De 65 años y más	731	4.30	386	2.27	345	2.03
Total	16,986	100	8,788	51.73	8,198	48.27

Fuente: Elaboración propia, con base a encuesta censal de hogares, 2012.

La población del municipio se clasificada en 12 rangos de edades, con el fin de conocer la segmentación; principalmente de niñez y juventud, así mismo es notable que la mayoría de la población menor o igual a 18 años es joven que representa un 45.09% del total, lo que muestra una población que en los próximos años estará presionando por nuevas fuentes de trabajo, nuevos servicios públicos y entre otros aspectos.

Del total de la población del municipio nos refleja que el 51.74% representa mujeres y el 48.26% hombres.

5.2 Salud

En Salud es un factor fundamental la integración familiar, especialmente en la salud de los niños, y es de suma importancia conocer el numero de madres solteras, jefes de familias, considerando que son responsables del cuidado de los hijos y de obtener los recursos para la manutención del hogar, lo que en cierta manera conlleva a no dedicarle el tiempo necesario en atención y dedicación a los niños.

Según datos de la línea base municipal se determina que del total de los hogares en el municipio hay un 25.2% con 984 madres solteras, siendo una situación preocupante en tanto la formación de los hijos y que a la vez carecen del modelo de padre, con las consiguientes consecuencias que implica.

Otro dato relevante en el municipio es que en el 2011 nacieron un total de 437 niños, lo que significa una tasa de natalidad de 2.6%, siendo una tasa más baja de la región. En concordancia con lo anterior en el 9.8% de los hogares viven dos o más de una familia, generalmente con nexos de consanguinidad y la mayoría de las familias son dirigidas por madres solteras que aun no han formado su hogar.

Los Objetivos de Desarrollo del Milenio (ODM) tienen programado reducir la mortalidad materna en $\frac{3}{4}$ partes, en tanto la ERP propone reducirla a la mitad, en cuanto a esto la tasa de mortalidad materna durante el parto y el posparto para el 2011 fue del 25.2 por cada mil partos.

En tanto, la tasa de mortalidad infantil en menores de 5 años fue de 6.8 por cada mil niños nacidos en este rango menores de 5 años; en este sentido los ODM proponen reducir mortalidad niños menores de 5 años a $\frac{2}{3}$ y la ERP reducirla a la mitad.

Hay que tomar en consideración que en las áreas rurales del municipio, generalmente los partos son atendidos por parteras y/o enfermeras, en el caso del municipios de San Marcos, durante el 2011 del total de partos, el 10.2% fueron atendidos por enfermeras, el 2.4% por parteras y el 84.6% por médicos, siendo muy significativo el porcentaje de partos atendidos por parteras a pesar de que en la cabecera municipal hay un hospital departamental público; sin embargo, este datos nos indica que todavía hay mujeres que prefieren tener sus hijos en

casa, por condiciones económicas que no les permiten desplazarse con anticipación al hospital departamental.

Así mismo se identificaron once enfermedades de incidencia en la población y entre las de prevalencia están: el 13.9% IRAS, 1.8% Dengue clásico, 1.8 enfermedades de la piel, 1.5% Alcoholismo y 3.8% diarreas de la población total del municipio.

INCIDENCIA DE ENFERMEDADES

Enfermedades	No. De Viviendas donde se manifestó	% del total de viviendas	# de Personas afectadas	% del total de la población
IRAS	1160	29.75	2361	13.90
Dengue clásico	203	5.21	310	1.83
Paludismo	14	0.36	22	0.13
Dengue hemorrágico	34	0.87	41	0.24
Chagas	11	0.28	8	0.05
Alcoholismo	231	5.92	260	1.53
Discapacidad en niños (1-18 años)	58	1.49	61	0.36
Tuberculosis	0	0	0	0
Cáncer	15	0.38	16	0.09
Diarreas	406	10.41	644	3.79
De la piel	246	6.31	304	1.79
Otras:	363	9.31	448	2.64
Total Vivienda / Población afectados	2741	70.30%	4475	26.34%

Fuente: Elaboración propia, con base a encuesta censal de hogares, 2012.

Las IRAS afectan principalmente a la población infantil como consecuencia de las condiciones climáticas y del ambiente en general, en tanto el dengue se transmite por un vector que puede concentrarse en un sector poblacional que muestre condiciones de insalubridad propicias para el desarrollo del zancudo transmisor.

Entre otras enfermedades que muestran un nivel preocupante de incidencia, por las consecuencias en el mediano y largo plazo, son las enfermedades de la piel y el alcoholismo, a las cuales muy poca atención les brinda salud pública.

5.3 Servicios Básicos

VIVIENDAS CON SERVICIOS PÚBLICOS

Nº	Tipo de servicio	Total de viviendas que reciben servicios	% del total de viviendas	Promedio días reciben servicio
1	Agua domiciliar acueducto	3145	80.66	7
2	Agua domiciliar de pozo	135	3.46	7
3	Servicio Sanitario	2213	56.76	7
4	Letrina	1288	33.03	-
5	Usa la letrina	1253	32.14	-
6	Aseo de calles	1258	32.26	7
7	Energía eléctrica domiciliar	3227	82.76	-
8	Teléfono (Hondutel)	809	20.75	-
9	Teléfono (celular)	3567	91.48	-
10	Alumbrado publico	3037	77.89	-
11	Mantenimiento de calles	2259	57.94	-
12	Agua de pozo propio	142	3.64	7
13	Agua llave publica fuente	389	9.98	7
14	Reservorio de aguas lluvias	46	1.18	7
15	Acareo agua de rio o quebrada	102	2.62	7
16	Recolección de basura	1785	45.78	7

Fuente: Elaboración propia, con base a encuesta censal de hogares, 2012.

Agua potable:

En cuanto al servicio de agua los ODM proponen reducir el porcentaje de personas que carecen de agua y la ERP plantea incrementar el acceso a un 95% al agua potable y saneamiento básico.

Los hogares del municipio que reciben el servicio recurso agua mediante acueducto con llave domiciliar representan el 80.7% del total, sin embargo, el resto de la población de alguna

manera se las ingenia para obtenerla; por ejemplo, el 3.6% de la viviendas están conectadas mediante pozos propios, el 3.5% de aguas domiciliar de pozo propio y un 9.98% accede a este servicio a través de llaves públicas,

Aun cuando la mayoría de la población tiene de alguna manera acceso a este servicio, el agua que reciben es totalmente apta para consumo humano, ya que las fuentes reciben el tratamiento y mantenimiento adecuado.

Las formas de administración, en el casco urbano el sistema de distribución del recurso agua es administrado por la municipalidad; sin embargo en las comunidades que poseen acueductos son las Juntas de Agua las que administran los sistemas bajo la concesión no formal de la Municipalidad, pero esta no tiene la capacidad de supervisar el funcionamiento de las Juntas y los sistemas, provocando que los mismos no sean sostenibles.

Referente al tiempo que reciben el servicio, en la totalidad de las viviendas expresaron que con las deficiencias del caso lo tienen siete días a la semana.

Letrinas / Alcantarillado:

El servicio de alcantarillado sanitario sólo el 56.8% de la viviendas lo recibe siendo del casco urbano, por ello la cobertura es baja; sin embargo, el 33.0% de las viviendas poseen letrinas, de las cuales el 97.3% la utilizan, lo que hace un total real de 88.9% del total de los hogares con disposición adecuada de excretas.

Por lo que de igual manera hay un 11.1 % que no tiene módulos sanitarios, por lo que demuestra que hay un número de hogares considerable que sus necesidades fisiológicas las realizan al aire libre, y aun en los casos de familias con letrinas existe el pleno reconocimiento de los efectos por el uso de éstas en la contaminación de las aguas subterráneas.

Energía Eléctrica:

La cobertura de energía eléctrica domiciliar en el municipio es de 82.8% de los hogares, y el 77.9% cuenta con el servicio de alumbrado publico

5.4 Vivienda

En el municipio existe 5,321 edificaciones de las cuales 3,899 viviendas están ocupadas lo que representan el 73.2% y un 26.7% están desocupadas del total; del total de las edificaciones del municipio el 37.9% se ubican en el casco urbano, de las cuales el 70.2% son viviendas ocupadas.

POBLACIÓN Y VIVIENDA POR CABECERA, ALDEAS Y CASERÍOS

No.	Nombre de la Comunidad	Edificaciones						Población	
		Ocupadas	%	Desocupadas	%	Total	%	Cant.	%
1	La Asunción	70	1.80	19	1.34	89	1.67	319	1.88
2	Mesa Grande	94	2.41	28	1.97	122	2.29	445	2.62
3	Sabana Larga	62	1.59	12	0.84	74	1.39	281	1.65
4	El Transito	310	7.95	84	5.91	394	7.40	1446	8.51
5	Santa Marta	124	3.18	28	1.97	152	2.86	531	3.31
6	El Jaralon	69	1.77	23	1.62	92	1.72	366	2.15
7	Callejones	45	1.15	17	1.20	62	1.16	223	1.31
8	La Cumbre	50	1.28	21	1.48	71	1.33	289	1.70
9	Cunse	120	3.08	42	2.95	162	3.04	561	3.30
10	El Pinal	26	0.67	06	0.42	32	0.60	147	0.87
11	Los Lesquines	23	0.59	23	1.62	46	0.86	105	0.62
12	El Pito	68	1.74	11	0.77	79	1.48	308	1.81
13	Llano del Horcón	69	1.77	38	2.67	107	2.01	328	1.93
14	Buenos Aires	33	0.85	08	0.56	41	0.77	156	0.92
15	Barranquito Colorado	51	1.31	29	2.04	80	1.50	220	1.30
16	Prado Jaralon	34	0.87	14	0.98	48	0.90	154	0.91
17	La Tejera	30	0.77	05	0.35	35	0.65	145	0.85
18	El Carrizal	262	6.72	70	4.92	332	6.24	1145	6.74
19	Agua Colorada	60	1.54	16	1.13	76	1.42	275	1.62
20	El Granzal	159	4.08	65	4.57	224	4.21	729	4.29
21	San Juan	128	3.28	29	2.04	157	2.95	627	3.69
22	Agua Zarca	22	0.56	07	0.49	29	0.54	106	0.62
23	El Suyate	33	0.85	14	0.98	47	0.88	147	0.87
24	Platanares	60	1.54	15	1.05	75	1.41	231	1.36
25	Planes Playón	18	0.46	08	0.56	26	0.48	75	0.44
26	El Volcancillo	52	1.33	21	1.48	73	1.37	206	1.21
27	San Luis	101	2.59	31	2.18	132	2.48	479	2.82
28	El Refugio	64	1.64	09	0.63	73	1.37	286	1.68
29	Planes Granzal	33	0.85	16	1.13	49	0.17	151	0.89
30	Pashapa	60	1.54	24	1.69	84	1.57	273	1.61

31	El Playón	60	1.54	23	1.62	83	1.56	293	1.72
32	Cumbre del Granzal	06	0.15	09	0.63	15	0.28	25	0.15
33	La Lima	26	0.67	20	1.41	46	0.86	122	0.72
34	Potrerosillos	63	1.62	31	2.18	94	1.76	277	1.63
	Total comunidades (34)	2485		816		3,301		11,471	
1	Las Flores	130	3.34	35	2.46	165	3.10	492	2.90
2	Buenos Aires	92	2.36	26	1.83	118	2.22	338	1.99
3	El Bosque	56	1.44	31	2.18	87	1.63	232	1.37
4	San Juan	219	5.62	114	8.02	333	6.25	822	4.84
5	Santa Rosita	81	2.08	18	1.27	99	1.86	377	2.22
6	Colonia Brisas San Marqueñas	82	2.10	06	0.42	88	1.65	327	1.93
7	El Piñalito	105	2.69	52	3.66	157	2.95	380	2.24
8	El Centro	62	1.59	129	9.07	191	3.58	267	1.57
9	El Calvario	129	3.31	30	2.11	159	2.98	462	2.72
10	San Sebastián	99	2.54	34	2.32	133	2.49	366	2.15
11	La Herradura	101	2.59	20	1.41	121	2.27	403	2.37
12	Brisas del Campo	90	2.31	56	3.94	146	2.74	391	2.30
13	Colonia Villa Florencia	40	1.03	16	1.13	56	1.05	158	0.93
14	Gualjoco	19	0.49	06	0.42	25	0.46	74	0.44
15	Las Lajitas	44	1.13	21	1.48	65	1.22	182	1.07
16	Col San Antonio	64	1.61	13	0.91	77	1.44	244	1.44
	Total Casco Urbano	1,413		606		2,020		5,515	
	Total Municipio	3,899		1,422		5,321		16,986	

Fuente: Elaboración propia, con base a encuesta censal de hogares, 2012.

En el aspecto de tenencia de la vivienda el 80.7% son propias totalmente pagadas, un 11.7% alquiladas, un 5.7% la ocupan en forma prestada por otro familiar y el 1.95% posee vivienda propia pagando.

El porcentaje de viviendas desocupadas en el municipio es alto, situación que se manifiesta en mayor medida en el área rural debido principalmente a que en la mayoría de las fincas existen viviendas construidas especialmente para albergar a jornaleros en tiempos de corte de café.

Existe un promedio de 4.4 personas por vivienda y considerando que el área territorial del municipio es de 165 personas por km², nos arroja una densidad poblacional de 102.94 habitantes por Km².

Del total de viviendas ocupadas (3899) el 45.7% (1,781) de sus viviendas cuentan con dominio pleno, 2.7% (106) son propietarios de las viviendas con escritura propia, el 32,3% (1,258) sus viviendas están respaldadas por dominio y el 19.3% (794) no poseen documentos de sus viviendas.

El número de piezas por viviendas y la cantidad de piezas utilizadas como dormitorio son indicadores importantes para correlacionar con los niveles de ingresos; los datos muestran la distribución de las viviendas desde una a más de seis piezas,

DISTRIBUCIÓN DE VIVIENDAS POR EL NÚMERO DE PIEZAS DISPONIBLE

No. De Piezas por vivienda	Cantidad de Viviendas según # de piezas		Cantidad de viviendas por # de piezas como dormitorio	
	Total	%	Total	%
Una pieza	199	5.10	1363	34.96
Dos piezas	380	9.75	1437	36.86
Tres piezas	714	18.31	784	20.11
Cuatro piezas	1068	27.39	235	6.03
Cinco piezas	788	20.21	57	1.46
Seis piezas	414	10.62	13	0.33
Más de seis piezas	336	8.62	10	0.26
Total	3899	100%	3899	100%

Fuente: Elaboración propia, con base a encuesta censal de hogares, 2012.

De las viviendas ocupadas los porcentajes alto nos hace referencia que las misma hace uso de dos piezas como dormitorio que representa el 36.9% y el 35.0% utilizan una sola pieza.

Adicionalmente, el hacinamiento es mayor en algunas viviendas si consideramos que en el 9.8% del total de las viviendas ocupadas en la que conviven dos o más familias; y de éstas el 25.73% son llevadas por madres solteras.

NÚMERO DE FAMILIAS POR VIVIENDA

No de baños por vivienda	Cantidad de viviendas	%
Viviendas con una familia	3,516	90.18
Viviendas con dos familias	307	7.87
Viviendas con tres familias	59	1.51
Viviendas con cuatro familias	17	0.44
Total	3,899	100%

Fuente: Elaboración propia, con base a encuesta censal de hogares, 2012.

Otro dato importante relacionado con las condiciones de las viviendas es la disponibilidad de baños que tengan las mismas, lo cual, también representa un indicativo sobre las facilidades que ofrecen al bienestar familiar, en este sentido los resultados obtenidos muestran que el 16.7% de las viviendas no cuentan con un baño, lo que la población de este segmento realizan su aseo personal al aire libre en el patio de la casa, quebradas o ríos cercanos, el 68.1% cuentan con un baño y el 11.2% cuentan con dos baños.

DISTRIBUCIÓN DE VIVIENDAS POR EL NÚMERO DE BAÑOS CON QUE CUENTAN

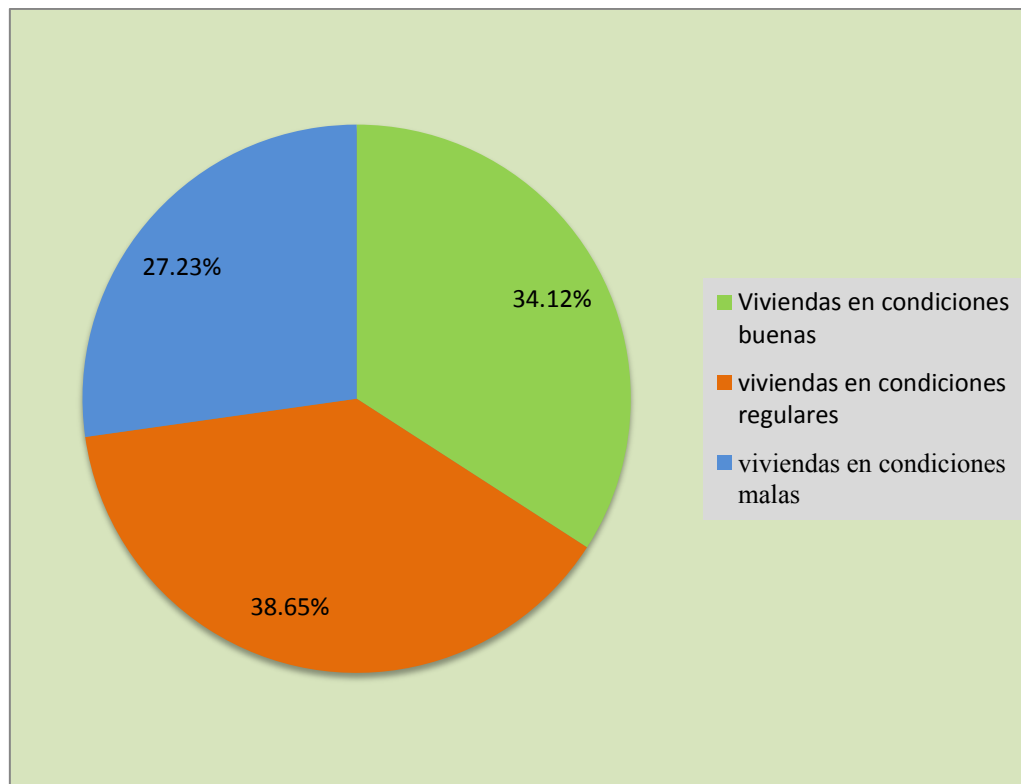
Nº de baños por vivienda	Cantidad de viviendas	%
Viviendas sin baños	651	16.70
Viviendas con un baño	2656	68.12
Viviendas con dos baños	435	11.16
Viviendas con tres baños	108	2.77
Viviendas con cuatro y más baños	49	1.26
Total	3,899	100%

Fuente: Elaboración propia, con base a encuesta censal de hogares, 2012.

Por otro lado, la mayoría de las viviendas muestran algún grado de deterioro debido a los bajos recursos económicos de las familias que las habitan, factor que les impide darle un apropiado mantenimiento a las viviendas, muestra de ello es que solo 34.1% de las viviendas se encuentran en buenas condiciones, un 38.7% en regulares condiciones y el 27.2% en malas condiciones.

Los anteriores indicadores después los correlacionamos con los ingresos de los hogares para validar la situación económica real de la población.

CONDICIÓN DE LAS VIVIENDAS



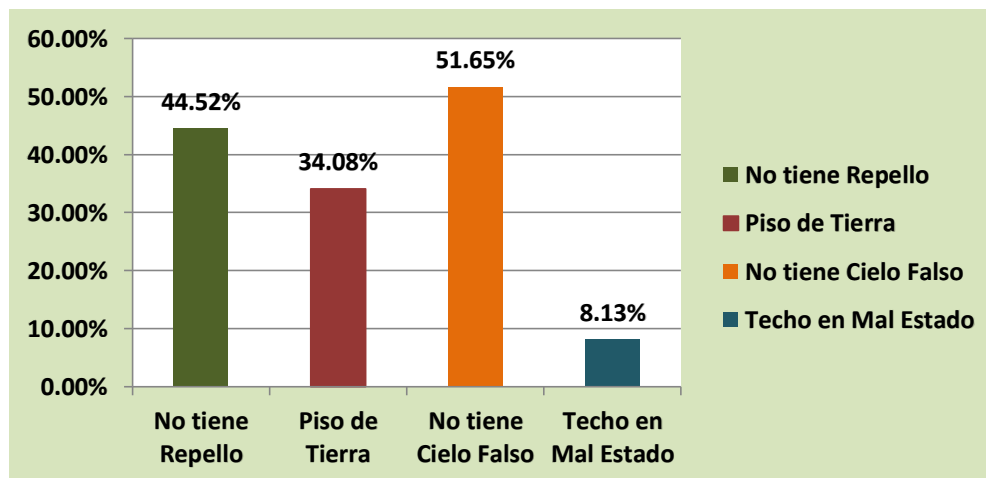
Fuente: Elaboración propia, con base a encuesta censal de hogares, 2012.

Para estimar las condiciones de las viviendas se estableció algunos parámetros a considerar al momento de las entrevistas; por ejemplo, en condiciones buenas se consideraron aquellas viviendas que no presentaban ningún tipo de problemas en su estructura o aquellas que ofrecen las condiciones necesarias para vivir.

Las que están en condiciones regulares se estimaron aquellas que presentaban uno o dos problemas, pero que ofrece condiciones para vivir sin un alto riesgo durante un tiempo determinado y las de condiciones malas se estimaron aquellas viviendas que presentaban problemas en su estructura a nivel de techo, paredes y pisos.

Los principales problemas de las viviendas nos muestra que el 44.5% de las mismas no tienen repello, el 34.1% poseen piso de tierra, el 51.7% no tiene cielo falso y el 8.1% poseen el techo en mal estado; si consideramos por salubridad la importancia del cielo falso como un elemento de una vivienda en buen estado, nos encontramos que el porcentaje de viviendas en condiciones regulares a malas sería mayor.

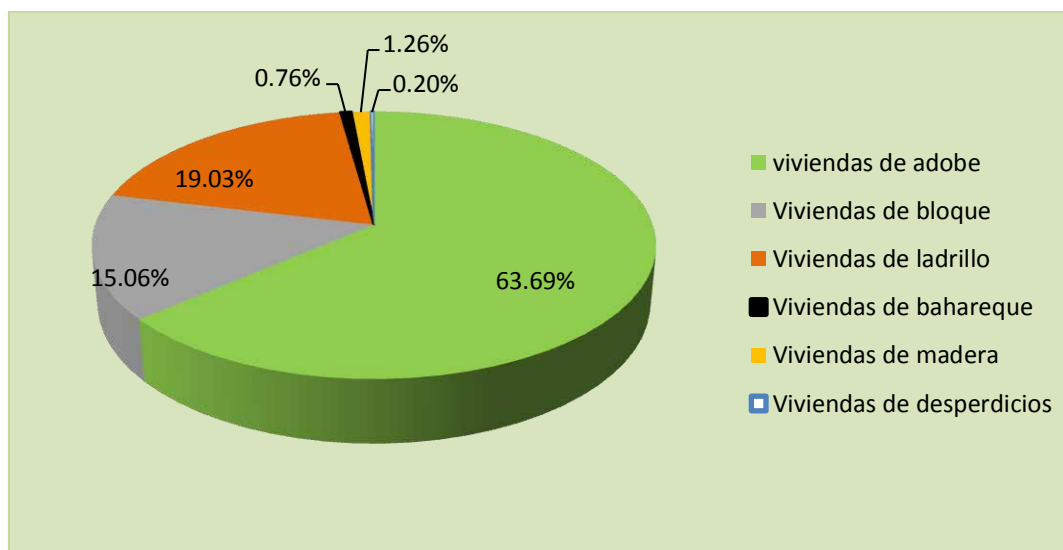
PRINCIPALES PROBLEMAS DE LAS VIVIENDAS



Fuente: Elaboración propia, con base a encuesta censal de hogares, 2012.

En esto también hay que considerar el tipo de material que son construidas, y sobre esto nos encontramos que la mayor cantidad de viviendas que fueron construidas de adobe son un 63.7%, de bloque un 15.1%, viviendas construidas de ladrillo son el 19.0%, de bahareque son un 0.8%, de madera son un 1.3% y el 0.2 son elaboradas de desperdicios. Lo cual los datos siguientes se representan en la siguiente grafica circular.

MATERIAL DE CONSTRUCCIÓN DE LAS VIVIENDAS



Fuente: Elaboración propia, con base a encuesta censal de hogares, 2012.

El tipo de combustible que utilizan las familias para cocinar es otro indicador importante a considerar, el cual se observa que el 80.9% de las viviendas utiliza leña como combustible, el 26.1% utiliza gas volátil y el 17.1% utilizan electricidad, principalmente en el casco urbano; lo

anterior es un indicativo de la presión que se ejerce en el bosque para la extracción y uso de leña, porque es lo que más se usa para cocinar.

TIPO DE COMBUSTIBLE QUE UTILIZAN PARA COCINAR

Tipo de combustible	# viviendas	%
Utilizan electricidad	667	17.11
Utilizan gas volátil	1018	26.11
Utilizan Kerosén	12	0.31
Utilizan leña	3154	80.89
	3,899	

Fuente: Elaboración propia, con base a encuesta censal de hogares, 2012.

5.5 Educación

En San Marcos Ocotepeque la edad escolar se comprende desde la edad de 4 a 23 años, desde preescolar hasta finalizar la universidad, tomando en consideración este parámetro, los resultados obtenidos nos muestran que en el municipio hay un total de 7983 de niñas, niños y jóvenes que se encuentran en edad de estudiar, de los cuales el 50.3% son niñas y 49.7% son niños, de este total actualmente están estudiando 4198 de este rango.

Distribución niños en edad escolar y los que actualmente estudian o estudiaron (De 4 a 23 años)

Nivel educativo		Niños en edad escolar		Estudian actualmente o estudiaron		Estudia ahora	
		Cantidad	%	Cantidad	%	si	%
Preescolar	Niños	556	6.96	468	5.86	359	4.49
	Niñas	551	6.9	478	5.99	385	4.82
	Total	1107	13.86	946	11.85	744	9.31
Primer grado	Niños	179	2.24	265	3.32	126	1.57
	Niñas	176	2.2	330	4.13	125	1.56
	Total	355	4.44	595	7.45	251	3.13
Segundo Grado	Niños	167	2.09	272	3.41	106	1.33
	Niñas	193	2.42	368	4.61	127	1.59
	Total	360	4.51	640	8.02	233	2.92
Tercer Grado	Niños	177	2.22	346	4.33	112	1.4
	Niñas	176	2.2	425	5.32	114	1.43

	Total	353	4.42	771	9.65	226	2.83
Cuarto Grado	Niños	214	2.68	360	4.51	119	1.49
	Niñas	193	2.42	352	4.41	126	1.57
	Total	407	5.1	712	8.92	245	3.06
Quinto Grado	Niños	196	2.45	282	3.53	121	1.52
	Niñas	228	2.85	321	4.02	141	1.76
	Total	424	5.3	603	7.55	262	3.28
Sexto Grado	Niños	255	3.19	819	10.26	164	2.05
	Niñas	248	3.11	849	10.63	156	1.95
	Total	503	6.3	1668	20.89	320	4
Básico	Niños	660	8.26	640	8.02	331	4.15
	Niñas	731	9.15	504	6.31	342	4.28
	Total	1391	17.41	1144	14.33	673	8.43
Diversificado	Niños	741	9.28	430	5.38	341	4.27
	Niñas	633	7.93	240	3.01	259	3.24
	Total	1374	17.21	670	8.39	600	7.51
Universidad	Niños	894	11.19	92	1.15	339	4.24
	Niñas	815	10.21	69	0.86	305	3.82
	Total	1709	21.4	161	2.01	644	8.06
Ningún Nivel	Niños	--	--	39	0.48	--	--
	Niñas	--	--	34	0.43	--	--
	Total	--	--	73	0.91	--	--
Total niños—jóvenes		4,039	50.59	4013	50.26	2118	26.53
Total niñas – jóvenes		3,944	49.41	3,970	49.73	2,080	26.05
Total		7,983	100	7,983	100	4,198	52.58

Fuente: Elaboración propia, con base a encuesta censal de hogares, 2012.

Como puede observarse los índices de cobertura son bajos en todos los niveles, a excepción del nivel primario, sin embargo en éste inclusive no están estudiando todos los que tienen edad escolar en este nivel (solamente lo hacen el 64%), en general son 3,768 niños que no están estudiando representando un 47.2% del total en edad de estudiar.

Distribuyendo la población estudiantil por niveles educativos nos encontramos con los siguientes resultados en población y cobertura (de los que tienen edad de estudiar en cada nivel):

Cobertura educativa de niños en edad escolar (4 a 23 años)

Nivel Educativo	Niños (as) en edad escolar	Niños (as) estudian 2011	% cobertura actual
Pre escolar (4 a 6 años)	1107	744	67.20
Primario (7 a 12 años)	2402	1537	63.99
Educación Basica (13 a 15 años)	1391	673	48.38
Diversificado (16 a 18 años)	1374	600	43.67
Universitario (19 a 23 años)	1709	644	37.68
Total	7983	4198	

Fuente: Elaboración propia, con base a encuesta censal de hogares, 2012.

Tomando en cuenta los ODM y ERP nos encontramos con las siguientes metas y resultados: duplicar cobertura neta en educación pre básica en niños de 4 años, nos encontramos que en los resultados en total hay 1,107 niños y niñas de los cuales el 50.36% son niñas y el 49.63% son niños en edad de estudiar de éstos actualmente están estudiando 385 lo que representa un porcentaje del 51.75% de estos 359 son niños que representan el 48.25%.

Un dato importante es que 352 niños y niñas estudiaron en este nivel, pero no continuaron al siguiente nivel y son parte de los que actualmente no estudian lo que representan un 32.12%.

Nivel Primario:

En esta nivel los datos muestran que los niños en edad de estudiar primaria (7 a 12 años) son 2,402 lo que representan el 30.36% del total de niños en edad escolar, sin embargo, la cantidad de niños que están estudiando en este nivel son 1,537 niños(as) los cuales 789 son niños representan el 51.34%. 748 son niñas que representan el 48.66% de los niños de nivel educación primaria, lo que representan el 19.25%, del total de los niños que están estudiando, por lo que significa que 865 niños dejaron sus estudios lo que equivale al 10.83% del total de niños de educación primaria.

Nivel Básico:

En este nivel los jóvenes que están en edad de estudiar son 1391, representa un 17.42% del total, de los cuales el 14.33 (1144) estudian o han cursado este nivel. Del total de este nivel el 8.43% (673) están actualmente estudiando, de los mismo el 50.81%(342) son varones y

49.18%(331) son hembras. Un dato relevante es que el 51.62% ha dejado de seguir estudiando en este nivel.

Nivel diversificado:

La cantidad de jóvenes en este nivel en edad de estudiar son 1,374 de los cuales 633 son varones y 741 son hembras pero solo 600 jóvenes están estudiando de los cuales 259 son varones y representan el 43.17% y 241 hembras que representan 56.83% de estos resultados se deduce que la población estudiantil que ha logrado llegar a nivel diversificado es sumamente bajo, por lo que el nivel de profesionalización y calificación del recurso humano del municipio no es el esperado para impulsar el desarrollo local.

Otra meta propuesta es lograr que el 50% de la fuerza de trabajo emergente complete la educación secundaria; los datos arrojan que la fuerza de trabajo emergente (13 a 18 años) son de 2614 jóvenes (36.61% del total en edad escolar) de los cuales sólo 14.29% actualmente estudia en la secundaria, incluyendo el 15.34% que ya pasó por este nivel.

En cuanto a esa situación del analfabetismo en el municipio, se obtuvo que el 11.3% de la población no sabe leer y escribir, si en otro caso no tomamos en consideración a los que están en edad preescolar y partimos con la edad de primaria este porcentaje se reduciría al 10% que siempre es considerable.

POBLACIÓN SABE LEER Y ESCRIBIR POR RANGO DE EDADES

Rangos de Edades	Total personas por rango	%	Saben leer y escribir	%	No saben leer y escribir	%
De 5 a 6 años	750	4.97	396	2.62	354	2.34
De 7 a 12 años	2291	15.17	2140	14.17	151	1.00
De 13 a 15 años	14.05	9.31	1352	8.95	53	0.35
De 16 a 18 años	1395	9.24	1333	8.82	62	0.41
De 19 a 25 años	1782	11.80	1697	11.24	85	0.56
De 26 a 30 años	2109	13.97	1949	12.90	160	1.05
De 31 a 40 años	2177	14.42	1957	12.96	220	1.45
De 41 a 50 años	1410	9.34	1243	8.23	167	1.10
De 51 a 64 años	1049	6.95	832	5.51	214	1.42
De 65 años y más	731	4.84	495	3.27	236	1.56
Total	15,099	100%	13,397	88.72	1,702	11.27

Fuente: Elaboración propia, con base a encuesta censal de hogares, 2012.

5.6 Igualdad entre los sexos a nivel educativo

Los Objetivos del Desarrollo del Milenio (ODM) establecen lograr la igualdad de género en enseñanza primaria y secundaria y al revisar los indicadores observamos que, de los que estudian primaria, el 48.6% son niños y el 51.4% son niñas de los que están en edad

EQUIDAD EN EL ACCESO AL SISTEMA EDUCATIVO SEGÚN GENERO

Género	En edad de estudiar	Estudian o han estudiado	%	Están estudiando	%
Varones	4039	4013	99.35	2118	50.45
Mujeres	3944	3,970	100	2080	49.55
Total	7983	7983	---	4,198	100%

Fuente: Elaboración propia, con base a encuesta censal de hogares, 2012.

En tanto a nivel de básica es el 49.2% son varones y el 50.8% son hembras, en diversificado 56.8% son varones y 43.2% son hembras, en la universidad el porcentaje de hembras es de 47.3% y de los varones es del 52.7%.

Lo que indica que tanto en la universidad como en diversificado el porcentaje de las hembras es menor que el de los varones; Si el análisis lo hacemos en función del acceso educativo de la población existente en esos segmentos establecemos que las niñas han accedido en un mayor porcentaje a la educación que los niños, ejemplo de ello es que el 48%, de las niñas que tienen edad de estudiar y lo han hecho y en el caso de los niños este porcentaje es del 52% y en el caso de los que actualmente estudian el son niñas 49.5% y el 50.5% son niños.

5.7 Economía

Fuerza laboral:

En concordancia con lo ya expuesto, la mayor fuerza de trabajo predominante en el municipio está en el sector primario, específicamente en la producción agropecuaria, existen 4,151 micro y pequeños productores y jornaleros dedicados directamente a este sector, que representa el 31.18% del total de la población económicamente activa.

La Población en Edad de Trabajar (PET) del municipio es de 13,311 que representa el 78.3% del total de la población del municipio. El total de la Población en Edad de Trabajar (PET) está formada por la Población económicamente Activa (PEA) que es de 7165 personas que representa el 53.8% y la Población económicamente Inactiva (PEI) que es de 6146 personas que representa el 46.2% de la población.

La Población Económicamente Inactiva (PEI) constituida por estudiantes, amas de casa u oficios domésticos, jubilados, rentistas y discapacitados. El comportamiento de la PEA muestra que el 93% está ocupada y un 7% está desocupada, por lo tanto existe un desempleo 6.9% de la PEA.

AGRUPACIÓN DE OCUPACIONES DE LOS MIEMBROS DE LA FAMILIA EN EDAD DE TRABAJAR

Ocupaciones	Cantidad	%	Trabaja PEA		PEI	
			Si	No	Cant.	%
Profesionales técnicos y afines	772	5.80	694	78	--	--
Comerciantes, vendedores afines y microempresarios	713	5.36	698	15	--	--
Agricultor/ Ganadero	2,859	21.48	2,581	278	--	--
Conductores y afines	79	0.59	78	1	--	--
Artesanos	166	1.25	157	9	--	--
Obreros y jornaleros	1,292	9.71	1,186	106	--	--
Trabajadoras Domésticas	151	1.13	140	11	--	--
Oficios domésticos/Ama de casa	4,270	32.08	1,037	--	3,233	24.29
Estudiante	2,614	19.64	71	--	2,543	19.10
Jubilado/Discapacitado/Rentista	43	0.32	16	--	27	0.20
Sin respuesta	352	2.64	9	--	343	2.58
Total	13,311	100%	6,667	498	6,146	46.17

Fuente: Elaboración propia, con base a encuesta censal de hogares, 2012.

La profesión u oficio de la población en edad de trabajar y la ocupación que ejerce al momento de levantar la información censal, en este sentido en el municipio se identificaron al menos 105 profesiones u oficios entre las que sobresalen: amas de casa, oficios domésticos, labrador, jornaleros, comerciantes al por menor, empleadas domésticas, albañiles, maestros de primaria, carpinteros, peritos, mecánicos y lavanderas.

AGRUPACIÓN DE PROFESIONES Y OFICIOS DE LOS MIEMBROS DE LA FAMILIA EN EDAD DE TRABAJAR

Profesión u oficio	No.	%
Profesional universitario	191	1.43
Profesional secundaria/técnicos	863	6.48
Obreros	219	1.65
Agricultores –Pecuarios	3,354	25.20
Artesano	422	3.17

Jornalero	393	2.95
Empresarios – comerciantes- vendedores	538	4.04
Oficios domésticos	2,620	19.68
Estudiantes	21	0.16
Jubilado/Incapacitado/Rentista	4,494	33.76
No respondieron	196	1.47
Total	13,311	100%

Fuente: Elaboración propia, con base a encuesta censal de hogares, 2012.

Ingresos:

Los Ingresos familiares y per cápita es uno de los aspectos más difíciles de obtener con la población, en virtud que a nadie le satisface compartir su ingresos, principalmente si cree que pueden ser utilizados para efectos tributarios y de igual manera con el fin de asegurar una información más fidedigna.

En el censo se realizó la consulta a los jefes de familia directamente en relación a los ingresos promedio mensual, según rangos establecidos

HOGARES CON INGRESOS MENSUALES SEGÚN RANGOS

Rangos de ingresos	Hogares	%
Ingresos menores a Lps. 1,000.00	435	11.16
Ingresos entre Lps 1,001.00 a 2,000.00	671	17.21
Ingresos entre Lps 2,001.00 a 4,000.00	1019	26.13
Ingresos entre Lps 4,001.00 a 8,000.00	946	24.26
Ingresos entre Lps 8,001.00 a 12,000.00	395	10.13
Ingresos entre Lps12,001.00 a 20,000.00	283	7.25
Ingresos entre Lps20,001.00 a 30,000.00	95	2.44
Ingresos entre Lps30,001.00 a 50,000.00	38	0.97
Ingresos arriba de Lps 50,001.00	16	0.41
Total	3,899	100%

Fuente: Elaboración propia, con base a encuesta censal de hogares, 2012.

Como resultado se obtuvo que el 11.16 % del total de los hogares tienen ingresos menores de mil lempiras y el 54.53% es menor o igual a los cuatro mil; Si correlacionamos estos datos con

las ocupaciones de la PEA nos encontramos que el 66.46% (4762) de la población ocupada son agricultor, ganaderos, artesanos, oficios domésticos, microempresario y pequeños agricultores que también jornalean para subsistencia y que representan una cantidad considerable.

En cuanto a ingresos adicionales el 8.36% del total de los hogares reciben remesas del exterior, de los cuales el 2.89% son menores de 1,000.00 Lempiras y 3.41% entre 1000.0 y 2000.0, en su mayoría estas remesas son enviadas por personas que emigraron a los Estados Unidos, siendo representada por el 10.87% del total de los hogares y un 3.21% de la población total.

Relacionando los ingresos con la seguridad alimentaria, los ODM plantean reducir a la mitad las personas con hambre, consultados los jefes de familia si desde su perspectiva consideran que los ingresos les ajustan para una alimentación balanceada de la familia, los resultados obtenidos muestran que el 91.84% de los mismos expresan que los ingresos les ajusta para alimentarse los 3 tiempos, al 7.10% le ajusta para alimentarse dos tiempos y al 1.02% consideran que solo un tiempo.

La mayoría de las familias que tienen los menores ingresos son campesinas que no tienen oportunidades permanentes de trabajo como jornaleros, sin embargo, realizan pequeños cultivos para satisfacer al menos las necesidades de autoconsumo, por tanto el hecho que los ingresos no alcanza, no significa que no están cubriendo las necesidades alimentarias, aunque no en las condiciones y requerimientos óptimas de consumo humano.

Retomando las metas de los ODM y la ERP, la primera plantea reducir a la mitad el porcentaje de personas que ganen menos de un dólar diario (< \$ 1.00) y la segunda reducir la pobreza en este sentido los datos obtenidos nos muestran que el número promedio de hogares con ingresos diarios per cápita menor a \$ 1.00 es de 1,107 (promedio de 4.35 miembros por familia) que equivale a un 28.39% de los hogares.

INGRESOS PROMEDIOS A NIVEL DE HOGARES MENORES A \$ 1.00 DIARIO

Ingreso mensual	Hogares		Ingre. Prom. Per cápita x familia \$	% a acumulado menor \$ 1.00 x día
	No.	%		
Menor 2000	1,107	28.39	0.38	28.39
2,001 – 4,000	1019	26.14	1.13	54.53
4,001 - 8,000	946	24.27	2.25	78.79
8,000 – 20,000	678	17.39	5.25	96.18
2,0001- adelante	149	3.83	-	100
Total	3,899	100%	--	---

Fuente: Elaboración propia, con base a encuesta censal de hogares, 2012.

Para calcular el ingreso promedio por hogar per cápita, en función de la PEA ocupada, dividimos el promedio del rango entre el tipo de cambio oficial con el dólar (20.39) (en el caso de los menores de 1,000.00 tomamos como promedio Lps 750.00 por acercarse más a la realidad), y este resultado lo dividimos entre 30 para obtener el ingreso promedio diario individual de la PEA ocupada, posteriormente este valor lo multiplicamos por 1.7 que es el promedio de personas que reciben ingresos por hogar (6,666 de la PEA entre 3,899 hogares), y el total resultante lo dividimos entre el promedio de personas por vivienda que es de 4.35

Al comparar los datos anteriores con el cálculo de ingresos por hogares expresadas por los jefes de familia comprobamos casi una similitud en los resultados, en vista que a nivel de hogares el 50.12% de los mismos tiene ingresos menores o iguales a un dólar.

INGRESO PROMEDIO DIARIO INDIVIDUAL Y PER CÁPITA DE LA PEA OCUPADA

Rango ingreso Mensual Lps.	No. Personas PEA ocupa.		Ingresos Promedio diario indiv. \$	Ingreso Promedio diario hogar Per cápita \$	% acumulado menos \$ 1.00 x día
	No.	%			
Menor 1000	1755	26.33	1.23	0.48	26.33
1001-2000	1586	23.79	2.45	0.96	50.12
2001-4000	1627	24.41	4.90	1.92	74.53
4001-8000	1135	17.03	9.81	3.85	91.55
8001-12000	511	7.67	22.89	8.98	99.22
12001 y Más	52	0.78	-	-	-
Total	6,666	100%			100%

Fuente: Elaboración propia, con base a encuesta censal de hogares, 2012.

Acceso a la tierra:

Considerando que la mayor parte de la PEA está en el sector primario, los resultados anteriores hay que analizarlos en base a las familias que trabajan la tierra y mantienen sus cultivos de café, granos básicos u otros, en este sentido nos encontramos que en el 47.53% de los hogares, algún miembro trabaja por cuenta propia la tierra y el 19.50% uno o más miembros se dedican a la agricultura.

Es necesario aclarar que no todos los que trabajan la tierra por cuenta propia son propietarios de la tierra, los resultados obtenidos reflejan que solo el 45.49% de los hogares que la trabajan poseen tierra propia totalmente pagada, el 1.23% poseen tierra que la están pagando, el 6.84%

trabaja en tierras alquilada, el 3.84% trabaja en tierra prestada, y el 0.03% mantiene sus tierras en litigio.

De los que poseen tierra totalmente pagada es importante resaltar que sólo el 41.68% tienen dominio pleno sobre la misma, lo cual representa una limitante al momento que estén interesados en la obtención de un crédito en el sistema bancario. Del total de hogares el 42.49% no poseen tierra.

Relacionando lo anterior con la producción de alimentos, el 45.06% (1757) de los que trabajan la tierra producen alimentos como granos básicos (maíz y frijoles), incluyendo café. De este total producen alimentos para autoconsumo y cubrir las necesidades de alimentación en los hogares es del 32.88%, el resto tiene dificultades de producción en mayor escala por los bajos recursos económicos de la familia (familias que solo producen pequeñas parcelas de tierra), aunque también les afecta la baja tecnología aplicada.

A pesar de que los niveles de producción y productividad que no son los óptimos, la consulta refleja que el 7.51% de los hogares producen alimentos de los cuales obtienen excedentes para la venta, principalmente de maíz, frijol y café, lo cual representa un efecto importante en la economía familiar y tiene relación con los resultados de los ingresos familiares y de la PEA ocupada.

5.8 Participación

Sin embargo, desde varios años atrás existen procesos de participación social y comunitaria, ejemplo de ello son los Patronatos, Juntas de Agua, Iglesias, Sociedad de Padres de Familia y Clubes Deportivos, entre otros, a pesar de estas organizaciones y del interés institucional, todavía hay que fortalecer procesos que impulsen la conciencia y la participación de los ciudadanos en sus diferentes ámbitos.

Los resultados del levantamiento censal muestran que la participación de los hombres de familia es de un 15.34% y en el caso de participación por parte de las mujeres se muestra que el 17.58% a nivel de género.

Como podrá deducirse de los datos anteriores, a nivel de las organizaciones civiles participan más mujeres que hombres, esto es un proceso que actualmente está tomando mucha importancia en la gestión comunitaria y municipal, y varias organizaciones tienen una mayor participación de la mujer, tal es el caso de las sociedades de padres de familia y de las iglesias donde evidentemente la participación de la mujer es mayor.

A nivel del gobierno local entre los espacios de participación que brinda se identifican los cabildos abiertos, las asambleas comunitarias, reuniones; eventos y procesos ejecutados con apoyo de instituciones públicas y OPDs.

VI. Principales conclusiones (en el marco de los ODM y la ERP)

6.1 A nivel de Ingresos y Seguridad Alimentaria

- El 11.2% de los hogares tienen ingresos menores de mil lempiras, el 17.2% tiene de L. 1,000.00 a dos mil lempiras, el 26.1% de L. 2,000.00 a cuatro mil y el 24.3% de los hogares obtienen ingresos de L. 4,000.00 a ocho mil lempiras.
- El 91.8% de los hogares que conviven en el municipio manifiestan que los ingresos les ajusta para alimentarse los 3 tiempos, desde su percepción.
- En el 47.5% de los hogares uno o más miembro trabaja por cuenta propia la tierra y el 69.3% produce alimentos para autoconsumo de este total.
- El 15.8% de los hogares que producen alimentos obtienen excedentes para la comercialización y venta de los mismos.

6.2 A nivel de Educación y Fuerza de Trabajo Emergente:

- El 67.9% es la cobertura de niños que estudian pre escolar de los que tienen edad para hacerlo
- El número niños y niñas que están en edad de estudiar primaria representa el 30.1% (2,402) del total de la población en edad escolar; sin embargo, de estos solo el 64.0% (1537) niñas (os) actualmente estudian.
- En el nivel de diversificado la población es de 17.2% (1374), de los cuales el 7.5% actualmente estudian.
- En el nivel universitario el 21.4% (1,709) del total de la población en edad de estudiar, de los cuales el 8.1% (644) estudian actualmente.

6.3 A nivel de igualdad de género:

- A nivel preescolar el acceso a educación es de 6.96% que corresponde a niños y el 6.90% a niñas, por lo que nos refleja que los niños tienen levemente mayor acceso a la misma.
- A nivel de primaria el acceso a educación que corresponde a niños es del 14.9% y el 15.2% a niñas, por lo que nos refleja un dato mayor en el sexo femenino a diferencia de los niños.
- En tanto a nivel de secundaria el comportamiento se presenta diferente ya que los varones representan un 9.3% es mayor en comparación con el de las hembras porque representan un 7.9%.
- En cuanto a participación por genero, el 15.3% es el porcentaje de los hombres que participan y 17.6% representan a las mujeres que participan, considerando a los mayores de 18 años de edad.

6.4 A nivel de salud:

- Para el año 2011 el comportamiento de la mortalidad infantil en el municipio, en menores de cinco años, fue de 6.9 por cada mil.
- Los partos durante el año 2011 han sido atendidos por el médico en un 81.6%; el 9.9% son atendidos por enfermeras, y el 2.4% recurrió a la partera.
- La tasa de mortalidad materna durante el parto, pre y posparto para el 2011 fue de 25.9 por cada mil partos atendidos.
- La incidencia de enfermedades como resultado de la línea base son las IRAS en un 139% de incidencia en la población, diarreas el 38%, el dengue clásico con un 18.3%, enfermedades de la piel con un 18% de la población total del municipio.

6.5 A nivel de agua y saneamiento:

- El 80.7% de los hogares que reciben el servicio de agua mediante el sistema de acueducto con llave domiciliar.
- El 89.8% de los hogares tienen acceso a la eliminación de excretas y el 2.7% (35) no utiliza la letrina; aunque los sistemas de alcantarillado son incompletos las personas que tienen mayores posibilidades de ingresos tienen su propio sistema de alcantarillado mediante la construcción de fosas sépticas.
- Únicamente el 54.2% de los hogares del casco urbano tiene acceso al servicio de recolección de los residuos sólidos, por lo cual la mayoría de las familias disponen la basura en los patios de sus viviendas o le da otro tipo de tratamiento.

6.6 A nivel de las viviendas:

- En el municipio existe un total de 5,321 edificaciones de las cuales el 73.3% son viviendas ocupadas y el 26.7% son viviendas desocupadas.
- El 82.8% de las viviendas posee servicio de energía eléctrica domiciliar.
- Del total de viviendas ocupadas el 80.7% son propiedad de sus ocupantes, y el 1.9% la están pagando.
- Sólo el 34.1% de las viviendas se encuentran en buenas condiciones y un 38.7% en condiciones regulares.
- El 9.8% de las viviendas viven dos o más familias
- En el 80.9 % de las viviendas utilizan leña para cocinar, el 17.1% utiliza electricidad y el resto kerosene o gas volátil.
- El 34.96 % de las viviendas solo tienen una pieza como dormitorio y el 36.9% dos piezas, lo que muestra el nivel de hacinamiento en que convive parte de la población, si estimamos que el promedio es de 4.4 personas por hogar.

Bibliografía

- Guía metodológica para la construcción de indicadores socioeconómicos de línea de base a nivel municipal, con participación social, en el marco de los ODM y la ERP / Cálix, Jorge Armando / JICA 2011.
- Boletas censales levantadas en cada hogar del Municipio de San Marcos, Ocotepaque.
- Cuadros de salida generados de la base de datos censal.
- Oficina de Educación Distrital con sede en el Municipio de San Marcos, Ocotepaque.
- Comité de Apoyo del Hospital de San Marcos.
- Comité de apoyo del Hogar Materno.
- Entrevistas con miembros de la Corporación Municipal.
- Entrevistas con líderes comunitarios.

ANEXO

Anexo # 1

**Matriz De Indicadores Socioeconómico Del Municipio De San Marcos Ocotepeque
En El Marco De Los Odm Y La Erp
Municipalidad de San Marcos, Ocotepeque**

Temáticas	ODM	ERP	Indicadores de línea de base a nivel municipal	2012	%
Objetivos y Metas					
Datos generales sobre Población			Población total	16,986	100
			Población femenina	8,788	51.7
			Población masculina	8,198	48.3
			Densidad poblacional		
			Promedio de personas por vivienda	4.4	
			Población menor de 1 año	488	2.87
			Población ubicada en el rango de 1 a 4 años	1,399	8.23
			Población ubicada en el rango de 5 a 12 años	3,041	17.90
			Población ubicada en el rango de 13 a 18 años	2,800	16.48
			Población ubicada en el rango de 19 a 30 años	3,891	22.91
			Población ubicada en el rango de 31 a 50 años	3,587	21.12
			Población ubicada en el rango de 51 a 64 años	1,049	6.17
			Población ubicada en el rango de 65 años y más	731	4.30

ESTUDIO SOCIOECONÓMICOS E INDICADORES DE LÍNEA DE BASE DEL MUNICIPIO DE SAN MARCOS OCOTEPEQUE
EN EL MARCO DE LOS ODM Y LA ERP

Fuerza de trabajo			Población en edad de trabajar (PET)	13,311	78.36
			Población económicamente activa (PEA)	7,165	53.83
			Población económicamente activa (PEA) ocupada	6,667	50.0
			Población económicamente activa (PEA) desocupada	498	3.74
			Tasa de desempleo	498	6.95
			Población económicamente inactiva	6,146	46.17
Meta 1	Reducir a la mitad % personas < \$1,00 diario	Reducir la pobreza en 24 puntos	# promedio de hogares con ingresos diario per cápita menor a \$ 1.13 (promedio familiar de 4.35 miembros)	2126	54.5
			# promedio de hogares con ingresos diario per cápita de \$ 2.00 a 5.00	946	24.26
			# promedio de hogares con ingresos diario per cápita mayores de \$ 5.00	827	21.21
			Tasa de pobreza según censo población y vivienda 2001	-	-
			Tasa de pobreza extrema según censo 2001	-	-
Meta 2	Reducir a la mitad personas, con hambre	Duplicar cobertura neta en educación Pre Básica en niños de 5 años	# familias que los ingresos les ajusta para alimentarse los 3 tiempos	3,581	91.84
			# familias que los ingresos les ajusta para alimentarse solo 2 tiempos	277	7.10
			# familias que los ingresos les ajusta para alimentarse solo 1 tiempo	40	1.03
Ingreso por			# familias que reciben remesas	326	8.36

ESTUDIO SOCIOECONÓMICOS E INDICADORES DE LÍNEA DE BASE DEL MUNICIPIO DE SAN MARCOS OCOTEPEQUE
EN EL MARCO DE LOS ODM Y LA ERP

remesas			# familias que reciben remesas menos de Lps. 1000.00	113	2.89
			# familias que reciben remesas de Lps. 1001.00 a 2000.00	133	3.41
			# familias que reciben remesas de Lps. 2001.00 en adelante	80	2.05
			# familias que trabajan por cuenta propia la tierra	1,853	47.53
			# familias trabajan tierra totalmente pagada	1,774	45.49
			# familias trabajan en tierra alquilada y prestada	417	10.69
			# familias que producen alimentos	1,757	45.06
			# familias que producen alimento para autoconsumo	1,282	32.88
Personas trabajan la tierra por familia	Fuerzas de trabajo	Jefas de hogar	# viviendas donde trabaja una persona por familia	-	-
			# viviendas donde trabajan dos persona por familia	-	-
			# viviendas donde trabajan tres personas por familia	-	-
			# viviendas donde trabajan 4 o más personas por familia	-	-
Educación					
Datos generales sobre población estudiantil	Velar para que el año 2015, las y niños puedan terminar un ciclo completo de enseñanza primaria		# de niños en edad de estudiar	7,983	46.99
			# de niños en edad escolar que actualmente estudian	4,215	52.79
			Niños en edad escolar que actualmente no estudian	3,768	47.20
			# de niños en edad de estudiar del sexo femenino	3,944	49.40
			# de niños en edad de estudiar del sexo masculino	4,039	50.60
			# de niños que actualmente estudian del sexo	2,118	26.53

ESTUDIO SOCIOECONÓMICOS E INDICADORES DE LÍNEA DE BASE DEL MUNICIPIO DE SAN MARCOS OCOTEPEQUE
EN EL MARCO DE LOS ODM Y LA ERP

			masculino		
			# de niños que actualmente estudian del sexo femenino	2,080	26.05
Meta 3		Duplicar cobertura neta en Educación pre básico en niños de 5 años.	# de niños en edad preescolar (de 5 a 6 años)	1,107	13.86
			# de niños que están estudiando preescolar	946	9.32
	Ciclo completo enseñanza primaria		# de niños en edad de estudiar primaria (7 a 12 años)	2,402	30.08
			# de niños que estudian primaria	1,537	19.25
			# de niños que actualmente cursan primer grado	595	-
			# de niños que actualmente cursan segundo grado	640	-
			# de niños que actualmente cursan tercer grado	771	-
			# de niños que actualmente cursan cuarto grado	712	-
			# de niños que actualmente cursan quinto grado	603	-
			# de niños que actualmente cursan sexto grado	1,668	-
			Fuerza de trabajo emergente que concluyó la primaria	-	-
		Lograr cobertura neta del 95% en los dos	# de niños en edad de estudiar plan básico (13 a 15 años)	1,391	17.42
			# de niños que actualmente cursan plan básico	673	8.43

ESTUDIO SOCIOECONÓMICOS E INDICADORES DE LÍNEA DE BASE DEL MUNICIPIO DE SAN MARCOS OCOTEPEQUE
EN EL MARCO DE LOS ODM Y LA ERP

		primeros ciclos de educación básica.			
Estudios diversificados			# de niños en edad de estudiar diversificado (16 a 18 años)	1,374	17.21
			# de niños que actualmente cursan diversificado	600	7.52
			# jóvenes que actualmente estudian en la universidad	644	8.06
		Lograr que el 50% de la fuerza de trabajo emergente complete la educación secundaria	Población que representa fuerza de trabajo emergente (13 a 18 años)	2,800	16.48
			Población fuerza de trabajo emergente que actualmente estudia en la secundaria	-	-
Género					
Meta 4	Igualdad de género en enseñanza primaria y secundaria	Equiparar y elevar en 20% el índice de desarrollo humano	Total población de mujeres	8,788	51.73
			Total población de hombres	8,198	48.27
			Total niños que estudian preescolar (de 5 a 6 años)	744	67.20
			# de niñas que estudian preescolar	385	69.87
			# de niños que estudian preescolar	359	64.56
			Total niños que estudian primaria	1,537	63.98
			# de niños que estudian primaria	748	48.6
	Eliminar las desigualdades entre los géneros				

ESTUDIO SOCIOECONÓMICOS E INDICADORES DE LÍNEA DE BASE DEL MUNICIPIO DE SAN MARCOS OCOTEPEQUE
EN EL MARCO DE LOS ODM Y LA ERP

	en la enseñanza primaria y secundaria, en todos los niveles de la enseñanza antes del fin de año 2015		# de niñas que estudian primaria	789	51.4
			Total niños que estudian secundaria	600	-
			# de niños que estudian secundaria	341	53
			# de niñas que estudian secundaria	259	47
			# de hombres en edad de trabajar	6,319	37.20
			# de mujeres en edad de trabajar	6,992	41.16
			% de mujeres que trabajan remunerada mente (ocupación)	-	-
			% de hombres que trabajan remunerada mente (ocupación)	-	-
			IDH relativo al género (Base 2002)		
			# de madres solteras	984	5.79
Salud					
Meta 5	Reducir mortalidad 2/3 niños < 5 años	Reducir a la mitad la tasa de mortalidad infantil en niños < de 5 años	# de niños menores o iguales a 4 años	488	2.87
			# de niños muertos menores de 5 años en el 2011	13	
			Tasa de mortalidad infantil en menores de 5 años por cada mil	-	6.9
			# de partos atendidos durante el 2011	424	
			Total de niños / niñas nacidos en el 2011	436	
			% de partos atendidos por enfermeras	42	9.9
			% de partos atendidos por parteras	10	2.4
			% de partos atendidos por médicos	346	81.6

ESTUDIO SOCIOECONÓMICOS E INDICADORES DE LÍNEA DE BASE DEL MUNICIPIO DE SAN MARCOS OCOTEPEQUE
EN EL MARCO DE LOS ODM Y LA ERP

		Reducir ½ la desnutrición en niños < de 5 años	Tasa de desnutrición menores de 5 años (censo base 2001)	-	-
Meta 6	Reducir la mortalidad materna en 3/4	Reducir a la mitad la mortalidad materna	# de madres murieron antes, durante o posparto en el 2011 Tasa de mortalidad materna por mil partos atendidos	11	- 25.9
Meta 7	Reducir paludismo y otras enfermedades		# de personas se enfermaron de paludismo durante el 2011	22	1.3
			# de personas enfermaron de dengue clásico en el 2011	310	18.3
			# de personas se enfermaron de IRAS durante el 2011	2,361	139.0
			# de personas enfermaron de dengue hemorrágico el 2011	41	2.4
			# de personas se enfermaron de chagas durante el 2011	8	0.5
			# de personas se enfermaron de tuberculosis el 2011	0	0
			# de niños con discapacidad	61	3.6
			# de personas que enfermaron por otras enfermedades	448	26.4
	Reducción VIH		# de personas con VIH (datos Región de salud # 5)	-	-
Ambiente					

ESTUDIO SOCIOECONÓMICOS E INDICADORES DE LÍNEA DE BASE DEL MUNICIPIO DE SAN MARCOS OCOTEPEQUE
EN EL MARCO DE LOS ODM Y LA ERP

Meta 8	Reducir % personas que carecen de agua	Acceso de 95% a agua potable y saneamiento	# de personas con acceso al agua	-	-
			# de viviendas con servicio de agua	-	-
			# de viviendas con servicio de agua domiciliar con acueducto	3,145	80.6
			# de viviendas con servicio de agua llave pública	389	10
			# de viviendas con servicio de agua domiciliar con manguera	135	3.5
Eliminación de excretas			# de personas con acceso a eliminación de excretas	-	-
			# de viviendas con acceso a eliminación de excretas	-	-
			# de viviendas con servicio de alcantarillado	2,213	56.7
			# de viviendas con letrinas	1,288	33.0
			# de viviendas donde usan la letrina	1,253	32.1
Eliminación de Desechos sólidos			# de viviendas con servicio de recolección de basura	1,785	45.8
			# de viviendas con servicio de aseo de calles	1,258	32.2
		Lograr un 80% de cobertura de servicios de energía eléctrica	# de viviendas con servicio de energía eléctrica domiciliar	3,227	82.7
Vivienda	Mejoramiento habitantes de tugurios		# total de edificaciones en el municipio	5,321	100
			# de edificaciones públicas y privadas	---	--
			# de viviendas en el municipio	5,321	100
			# de viviendas en el municipio desocupadas	1,422	26.72

ESTUDIO SOCIOECONÓMICOS E INDICADORES DE LÍNEA DE BASE DEL MUNICIPIO DE SAN MARCOS OCOTEPEQUE
EN EL MARCO DE LOS ODM Y LA ERP

			# de viviendas en el municipio ocupadas	3,899	73.27
			# de familias con vivienda propia totalmente pagada	3,145	80.66
			# de familias con vivienda propia pagando	76	1.95
			# de familias alquilando vivienda	456	11.69
			# de familias con vivienda cedida o prestada	222	5.69
Condiciones de la vivienda			# de viviendas en buenas condiciones	1,330	34.11
			# de viviendas en regulares condiciones	1,507	38.65
			# de viviendas en malas condiciones	1,060	27.18
			# de viviendas que no tienen repello	1,736	44.52
			# de viviendas tienen piso de tierra	1,329	34.08
			# de viviendas sin cielo falso	2,014	51.65
			# de viviendas con techo en mal estado	317	8.13
Espacios de la vivienda			# de viviendas con una pieza	199	5.10
			# de viviendas con dos piezas	380	9.75
			# de viviendas con tres piezas	714	18.31
			# de viviendas con cuatro piezas	1,068	27.39
			# de viviendas con cinco piezas	788	20.21
			# de viviendas con seis piezas y más	750	19.23
Viviendas con baños			# de viviendas sin baño	651	16.70
			# de viviendas con un baño	2,656	68.12
			# de viviendas con dos baños	435	11.16

ESTUDIO SOCIOECONÓMICOS E INDICADORES DE LÍNEA DE BASE DEL MUNICIPIO DE SAN MARCOS OCOTEPEQUE
EN EL MARCO DE LOS ODM Y LA ERP

			# de viviendas con tres baños y más	157	4.03
# de familias por vivienda			# de viviendas con una familia	3,516	90.17
			# de viviendas con dos familias	307	7.87
			# de viviendas con tres familias y más	76	1.95
Consumo energético para cocinar			# de viviendas utiliza electricidad para cocinar	667	17.11
			# de viviendas utiliza el gas volátil para cocinar	1,018	26.11
			# de viviendas utiliza kerosén para cocinar	12	0.31
			# de viviendas utiliza leña para cocinar	3,154	80.89
# dormitorios			# de viviendas que tienen una pieza como dormitorio	1363	34.96
			# de viviendas que tienen dos piezas como dormitorio	1437	36.86
			# de viviendas que tienen tres piezas como dormitorio	784	20.11
			# de viviendas que tienen de cuatro y más piezas como dormitorio	235	6.03
Participación			# de hogares donde los hombres participan en organizaciones (mayor 18)	1,258	7.41
			# de hogares donde las mujeres participan en organizaciones (mayor 18)	1,545	9.09

Cuadro # 1

**Comunidades, Distancia Que Hay Del Municipio, Tipo De Acceso Terrestre Y Su Estado
Municipalidad de San Marcos, Ocotepeque**

No. Comunidad	Nombre de la Comunidad	Distancia en Km a la cabecera	Tipos de Vías de Acceso terrestre	Estado actual de las vía de acceso
1	La Ascensión	6 Km	Tierra	Regular
2	Mesa Grande	9 km	Tierra	Regular
3	Sabana Larga	3 km	Tierra	Regular
4	El Transito	8 Km	Pavimentación	Buena
5	Santa Marta	21 Km	Tierra	Regular
6	El Jaralon	18 Km	Tierra	Regular
7	Callejones	16 km	Tierra	Regular
8	La Cumbre el Jaralon	25 Km	Tierra	Regular
9	Cunse	8 km	Tierra	Regular
10	El Pinal	17 Km	Tierra	Regular
11	Los Lesquines	12 Km	Tierra	Regular
12	El Pito	5 Km	Tierra	Regular
13	Llano del Horcón	2 Km	Tierra	Regular
14	Buenos Aires	14 Km	Tierra	Regular
15	Barranquito Colorado	4 Km	Tierra	Regular
16	El Prado Jaralon	22 Km	Tierra	Regular
17	La Tejera	7 Km	Tierra	Regular
18	El Carrizal	3 Km	Tierra	Regular
19	Agua Colorada	16 Km	Tierra	Regular
20	El Granzal	18 Km	Tierra	Regular
21	San Juan	8 Km	Tierra	Regular
22	Agua Zarca	10 Km	Pavimentación	Buena
23	El Suyate	8 Km	Tierra	Regular
24	Platanares	14 Km	Tierra	Regular
25	Planes del Playón	8 Km	Tierra	Regular
26	El Volcancillo	8 Km	Tierra	Regular
27	San Luis	14 Km	Tierra	Regular
28	El Refugio	7 km	Tierra	Regular
29	Planes del Granzal	20 Km	Tierra	Regular
30	Pashapa	4 Km	Tierra	Buena
31	El Playón	7 Km	Tierra	Regular
32	La Cumbre el Granzal	21Km	Tierra	Regular
33	La Lima	10 Km	Tierra	Regular
34	Potrerrillos	11 Km	Tierra	Regular

Fuente: Elaboración propia / proyecto FOCAL

**Centros Educativos De Educación Pre Escolar Existente Y Alumnos Por Comunidad
Municipalidad de San Marcos Ocotepeque**

#	Nombre Comunidad	Nombre del Centro	Tipo de Centro	# de Maestros	Niñas	Niños	Total de Niños
1	La Asunción	Francisco Morazán	Unidocente	1	9	7	16
2	Mesa Grande	Marta Lidia Linares	Unidocente	1	11	11	22
3	Sabana Larga	Sabana Larga	Unidocente	1	7	6	13
4	El Transito	Roberto EarlGallagher	Unidocente	2	23	24	47
5	Santa Marta	Sydia Rosario Velásquez	Unidocente	1	9	8	17
6	El Jaralon	Preparándonos para el futuro	Unidocente	1	3	4	7
7	Callejones	-	-	0	0	0	0
8	La cumbre Jaralon	Preparándonos para el Futuro	Unidocente	1	6	4	10
9	Cunse	Enrique Rodezno	Unidocente	1	8	10	18
10	El Pinal	Juan José Guevara	Unidocente	1	4	6	10
11	Los Lesquines	-	-	0	0	0	0
12	El Pito	-	-	0	0	0	0
13	Llano del Horón	Rosa Elizabeth Mejía	Unidocente	1	14	12	26
14	Buenos Aires el Jaralon	José Ramón Guillen	Unidocente	1	2	5	7
15	Barranquito Colorado	José Feliciano	Unidocente	1	4	5	9
16	El Prado Jaralon	Olmer Omar Guillen	Unidocente	1	10	6	16
17	La Tejera	-	-	0	0	0	0
18	El Carrizal	Digna Antonia Linares	Bidocente	2	20	25	45
19	Agua Colorada	Aprendiendo para el futuro	Unidocente	1	2	5	7
20	El Granzal	Reina Estela De Aguilar	Unidocente	1	17	14	31
21	San Juan	Cesar Wilfredo Espinoza	Unidocente	1	14	12	26
22	Agua Zarca	-	-	0	0	0	0
23	El Suyate	Jardín Infantil	Unidocente	1	5	9	14
24	Platanares	Mis Primeros Conocimientos	Unidocente	1	6	6	12
25	Planes del Playón	-	-	0	0	0	0
26	El Volcancillo	Víctor Manuel Lemus	Unidocente	1	4	9	13
27	San Luis	Sergio Mejía Castro	Unidocente	1	3	16	19
28	El Refugio	Alba Dina Espinoza	Unidocente	1	15	10	25
29	Planes del Granzal	José Ángel Gutiérrez	Unidocente	1	3	2	5
30	Pashapa	-	-	0	0	0	0
31	El Playón	María Estela Peraza	Unidocente	1	9	11	20
32	Cumbre del Granzal	Rosmeri J Santos	Unidocente	1	5	8	13
33	La Lima	-	-	0	0	0	0
34	Potrерillos	Cesar Wilfredo Espinoza	Unidocente	1	12	7	19
35	San Marcos	JN Francisco Alberto Rodezno	Multidocente	8	94	99	193

ESTUDIO SOCIOECONÓMICOS E INDICADORES DE LÍNEA DE BASE DEL MUNICIPIO DE SAN MARCOS OCOTEPEQUE
EN EL MARCO DE LOS ODM Y LA ERP

36	San Marcos	JN Rosa Rodezno de Espinoza	Bidocente	2	31	30	61
37	San Marcos	JN Privado Evangélico Amigos	Unidocente	1	4	4	8
38	San Marcos	Green Valley School	Multidocente	10	24	15	39
39	San Marcos	Futura Visión			18	19	37
Totales				50	396	409	805

Fuente: Elaboración propia / proyecto FOCAL

Centros De Educación Primaria Existente Y Alumnos Por Comunidad

No.	Nombre Comunidad	Nombre del Centro	Tipo de Centro	# de Maestros	Niñas	Niños	Total de Niños
1	La Ascensión	Jesús Orlando Guerra	Bidocente	2	16	32	48
2	Mesa Grande	Ernesto Mejía Fuentes	Bidocente	2	40	36	76
3	Sabana Larga	Manuel Antonio Mejía	Unidocente	1	13	13	26
4	El Transito	Francisco Morazán	Multidocente	12	98	89	107
5	Santa Marta	Dionisio de Herrera	Multidocente	7	48	53	101
6	El Jaralon	José Cecilio De Valle	Bidocente	2	31	18	49
7	Callejones	Cristóbal de Olid	Unidocente	1	13	11	24
8	La cumbre Jaralon	Julia Chapeta	Bidocente	2	28	31	59
9	Cunse	Salvador Corleto	Multidocente	3	50	35	85
10	El Pinal	Saúl Melara Santos	Bidocente	2	13	24	40
11	Los Lesquines	José Alberto Pineda	Unidocente	1	9	10	19
12	El Pito	José Roberto Pineda	Unidocente	1	26	27	53
13	Llano del Horón	Manuel Antonio Mejía	Bidocente	2	20	18	38
14	Buenos Aires el Jaralon	Manuel de J. Landaverde	Unidocente	1	10	16	26
15	Barranquito Colorado	Ignacio de Jesús	Unidocente	1	22	17	39
16	El Prado Jaralon	Rosa Idalia Landaverde	Bidocente	2	23	18	41
17	La Tejera	José Luis Pineda	Unidocente	1	11	16	27
18	El Carrizal	José Trinidad Cabañas	Multidocente	6	86	110	196
19	Agua Colorada	Ernesto Mejía Fuentes	Bidocente	2	13	30	43
20	El Granzal	Francisco Morazán	Multidocente	3	44	34	78

**ESTUDIO SOCIOECONÓMICOS E INDICADORES DE LÍNEA DE BASE DEL MUNICIPIO DE SAN MARCOS OCOTEPEQUE
EN EL MARCO DE LOS ODM Y LA ERP**

21	San Juan	José Cecilio del Valle	Multidocente	3	48	43	91
22	Agua Zarca	Wilfredo Paz Pineda	Bidocente	2	20	17	37
23	El Suyate	Ramón Erasmo Pineda	Unidocente	1	13	12	25
24	Platanares	Josefina Gamero Pinel	Unidocente	1	11	16	27
25	Planes del Playón	María del Carmen Mejía	Unidocente	1	11	17	28
26	El Volcancillo	Diez de Mayo	Bidocente	2	18	16	34
27	San Luis	Ramón Rosa	Bidocente	2	35	35	70
28	El Refugio	José Cecilio del Valle	Bidocente	2	28	37	65
29	Planes del Granzal	Olvin Edgardo Romero	Unidocente	1	23	22	45
30	Pashapa	Rafael Pineda Ponce	Bidocente	2	16	11	27
31	El Playón	Juan José Flores	Bidocente	2	32	20	52
32	Cumbre del Granzal	-	-	0	0	0	0
33	La Lima	Manuel Antonio Landaverde	Unidocente	1	19	11	30
34	Potrerosillos	Juan Lindo	Bidocente	2	22	18	40
35	San Marcos	Cándido Mejía	Multidocente	27	417	404	821
36	San Marcos	Privada Amigos	Multidocente	3	19	32	51
37	San Marcos	Green Valley School	Multidocente	10	26	35	61
38	San Marcos	Futura Visión	Multidocente	4	19	23	42
39	San Marcos	Francisco Antonio Madrid	Unidocente	1	10	3	13
40	San Marcos	Ernesto Mejía Fuentes	Multidocente	4	58	68	126
Total				125	1459	1478	2939

Fuente: Elaboración propia / proyecto FOCAL

Cuadro # 5

Centros De Educación Secundaria Existente Y Alumnos Por Comunidad

N o.	Nombre de La Comunidad	Nombre del Centro	Tipo de Centro	# de Maestros	Total Sritas.	Total Var.	Total Jovenes
1	El Transito	Francisco Morazán	Multidoce nte	12	66	16	82
2	Santa Marta	Dionisio de Herrera	Multidoce nte	7	33	15	48
3	San Marcos	Instituto San Marcos	Multidoce nte	30	283	250	533
4	San Marcos	Instituto José Tulio Gomes	Multidoce nte	6	10	9	19
5	San Marcos	Green Valley	Multidoce nte	11	12	11	23
6	San Marcos	Instituto San Marcos ISEMED	Multidoce nte	30	210	186	396
Total				96	614	487	1101

Fuente: Elaboración propia / proyecto FOCAL

Cuadro # 6

Programa De Alfabetización Por Parte De Educadores

Nombre Comunidad	Nombre del Centro	Facilitadores	Sritas.	Varones	Total
Aldea Nuevo Jaralon	Juan Ángel López	1	4	10	14
El Transito	Nueva Vida	1	7	4	11
Platanares	Josefina Gamero	1	3	4	7
San Marcos	Aprendiendo A Mejorar	1	6	1	7
Llano del Horcón	Unión Y Esfuerzo	1	5	2	7
El Granzal	El Éxito de la Vida	1	3	3	6
Santa Marta	Inspiración	1	6	3	9
Santa Marta	Un Futuro Mejor	1	1	4	5
San Marcos	Juan Ramón Rosa	1	1	19	20
Aldea Nuevo El Jaralon	Juan Ángel López	1	8	8	16
Total		10	44	58	102

Fuente: Elaboración propia / proyecto FOCAL

ESTUDIO SOCIOECONÓMICOS E INDICADORES DE LÍNEA DE BASE DEL MUNICIPIO DE SAN MARCOS OCOTEPEQUE
EN EL MARCO DE LOS ODM Y LA ERP

Cuadro # 7

INVERSION DE INFRAESTRUCTURA SOCIAL REALIZADA EN LA COMUNIDAD

NOMBRE DE COMUNIDAD/ TIPO DE PROYECTO	SALUD	EDUCACIÓN	SOCIAL	VIAL	PRODUCTIVIDAD	TOTAL
LA ASCENCION						
		Portón				8,000.00
		Baños escuela				7,000.00
MESA GRANDE						
		Terminación de escuela				
			Plancha de centro comunal			
	Construcción de letrinas					
		Construcción de la escuela				
				Reparación de calles		
SABANA LARGA						
					Huerto Comunitario	12,000.00
		Mejoramiento de escuela				31,000.00
EL TRANSITO						
					Huerto Familiar	150,000.00
		Aula de escuela				Costo propio
SANTA MARTA						
	Anexos centro					
			Mejoramiento centro social			
	Mejoramiento proyecto de agua					
					Construcción huerto familiar	

**ESTUDIO SOCIOECONÓMICOS E INDICADORES DE LÍNEA DE BASE DEL MUNICIPIO DE SAN MARCOS OCOTEPEQUE
EN EL MARCO DE LOS ODM Y LA ERP**

EL JARALON						
	Compra de nacimiento de agua					15,000.00
				Reparación de calles		300,000.00
CALLEJONES						
				Reparación de calles		
			Construcción de iglesia			35,000.00
			Renovación de iglesia			18,000.00
LA CUMBRE EL JARALON				Reparación de calles		100,000.00
		Construcción de aula				
CUNCE						
			Construcción de cancha de futbol			20,000.00
			Electrificación a barrio Punta Caliente			
				Ampliación de carretera		
EL PINAL						
			Electrificación			2,400,000.00
			Muro con verjas Iglesia católica			40,000.00
LOS LESQUINES		Cerca del escuela				35,000.00
		Celosías de la escuela				4,000.00
EL PITO						
Ninguno						
LLANO DEL HORCON			Electrificación			30,000.00
		Electrificación a escuela				5,000.00
			Sistema de agua			30,000.00
			Mejoramiento de viviendas			30,000.00
BUENOS AIRES						
Ninguno						
BARRANQUITO						

**ESTUDIO SOCIOECONÓMICOS E INDICADORES DE LÍNEA DE BASE DEL MUNICIPIO DE SAN MARCOS OCOTEPEQUE
EN EL MARCO DE LOS ODM Y LA ERP**

COLORADO						
		Baños a escuela				17,000.00
			Proyecto de agua			32,000.00
			Construcción fosas de agua			49,000.00
EL PRADO						
Ninguno						
LA TEJERA						
Ninguno						
EL CARRIZAL						
		Construcción de kínder				1,000,000
				Construcción de puente		25,000.00
			Proyecto de luz			5000,000.00
			proyecto de agua			1,000,000.00
			Mejorar al centro comunal			30,000.00
				Mejoras carretera		15,000.00
AGUA COLORADA						
			Electrificación			
EL GRANZAL						
		Reparación del techo de la escuela				75,000.00
			Compra de solar casa c.			75,000.00
				2 caja puente		16,000.00
SAN JUAN						
Ninguno						
AGUA ZARCA						
Ninguno						
EL SUYATE						
		Cambio de techo a escuela				40,000.00
PLATANARES						
Ninguno						
PLANES DEL PLAYON						
		Construcción de bodega de cocina				
				Caja puente		
			Electrificación			
EL VOLCANCILLO						

**ESTUDIO SOCIOECONÓMICOS E INDICADORES DE LÍNEA DE BASE DEL MUNICIPIO DE SAN MARCOS OCOTEPEQUE
EN EL MARCO DE LOS ODM Y LA ERP**

		Construcción de escuela				330,000.00
			electrificación			320,000.00
				Construcción de puente		500,000.00
					Huertos	22,000.00
		Construcción de muro en escuela				46,000.00
			Proyecto de agua			395,000.00
			Construcción de iglesia			190,000.00
			Construcción de casa pastoral			130,000.00
SAN LUIS						
Ninguno						
EL REFUGIO						
				Reparación de carretera		
PLANES DEL GRANZAL						
		Bodega de cocina				
PASHAPA						
			Electrificación c.c			2,300.00
EL PLAYON						
		Construcción de kínder				513,494
		Construcción de baños				31,065.00
		Electrificación de kínder				10,045
		Puente de entrada al kínder				1,415
		Proyecto de agua				
CUMBRE DEL GRANZAL						
Ninguno						
LA LIMA				Alcantarillado		50,000.00
POTRERILLOS						
		Techo de escuela				
				Reparación de calle		

ESTUDIO SOCIOECONÓMICOS E INDICADORES DE LÍNEA DE BASE DEL MUNICIPIO DE SAN MARCOS OCOTEPEQUE
EN EL MARCO DE LOS ODM Y LA ERP

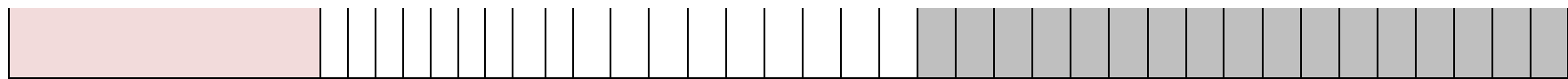
INFRAESTRUCTURA SOCIAL BASICA EXITENTE EN EL MUNICIPIO POR COMUNIDAD

Sector social y tipo de infraestructura	Comunidades																																				
	1	2	3	4	5	6	7	8	9	10	11	12	13	14	15	16	17	18	19	20	21	22	23	24	25	26	27	28	29	30	31	32	33	34	35		
1. Vial																																					
Km de carretera primaria	6	9	3	8	21	18	16	25	8	17	12	5	2	14	4	22	7	3																			
Km de carretera secundaria				1	1	2			1	1	1	2			1	1	1	5																			
Km de caminos de penetración				1	1	3	1				1						1	1																			
2. Salud																																					
CESAR					1	1																															
CESAMO																																					
Hospital																																					
Clínica Materno Infantil																																					
otros				3			1	1	1						1																						
3. Social																																					
Hogar ancianos																																					
Hogar niños																																					
Centros Comunales				1		1	1	1	1					1				1																			
Iglesia	2	2	1	4	3	2	2	1	3	1	1	1	1		2			5																			
Parques																																					
Canchas Deportivas	1	1	1	1	1	1	1	1	1						1																						
Cento social Comunitario	1	1							1																												
Silos Familiares				10	98		52		100						41			100																			

ESTUDIO SOCIOECONÓMICOS E INDICADORES DE LÍNEA DE BASE DEL MUNICIPIO DE SAN MARCOS OCOTEPEQUE
EN EL MARCO DE LOS ODM Y LA ERP

sector social y tipo de infraestructura	comunidades																																			
	1	2	3	4	5	6	7	8	9	10	11	12	13	14	15	16	17	18	19	20	21	22	23	24	25	26	27	28	29	30	31	32	33	34	35	
4. Educación																																				
CEPENF										1																										
KINDER	1	1	1	1	1			1	1		1	1			1		1	1																		
Escuelas Primarias	1	1	1	1	2	1	1	1	1	1	1	1			1	1	1																			
Centros básicos				1	1																															
Colegios de secundaria									1																											
Centros de educación superior																																				
Centros de formación artesanal																																				
Centros de formación profesional																																				
Centro recreativo				1																																
5. Productividad																																				
Sistemas de riesgo comunitario								1						1																						
Centros rurales de almacenamiento de granos								1																												

ESTUDIO SOCIOECONÓMICOS E INDICADORES DE LÍNEA DE BASE DEL MUNICIPIO DE SAN MARCOS OCOTEPEQUE
EN EL MARCO DE LOS ODM Y LA ERP



Rubros Productivos Y Rendimientos a Nivel Prductivo En El Municipio

ESTUDIO SOCIOECONÓMICOS E INDICADORES DE LÍNEA DE BASE DEL MUNICIPIO DE SAN MARCOS OCOTEPEQUE
EN EL MARCO DE LOS ODM Y LA ERP

RUBROS Y RENDIMIENTO PROMEDIO	COMUNIDADES																																											
	1	2	3	4	5	6	7	8	9	10	11	12	13	14	15	16	17	18	19	20	21	22	23	24	25	25	27	28	29	30	31	32	33	34										
Maíz																																												
Rendimiento	0	2	5	4	6	0	6	0	3	5	5	6	2	0	4	4	4	5	0	0	0	1	0	4	2	2												21						
Frijoles																																												
Rendimiento	2	0	2	0	2	0	8	0	1	5											1	0	3	0			1	0	4	2	2								28					
Arroz																																												
Rendimiento													20																															
Café																																												
Rendimiento	60	0	20	60	40	0	60	30	00	30	14	4		40	50	0	50	00	18	00	12	5	20	00																4550				
Tomate																																												
Rendimiento CAJAS										40	0																																	
Papas																																												
Rendimiento										32	0																																	
Repollo																																												
Rendimiento										60	0																																	
Remolachas																																												
Rendimiento CABEZAS																																												
Zanahorias																																												
Rendimiento																																												
Rábanos																																												
Rendimiento REDES																																												
cilandro																																												
Rendimiento REDES																																												

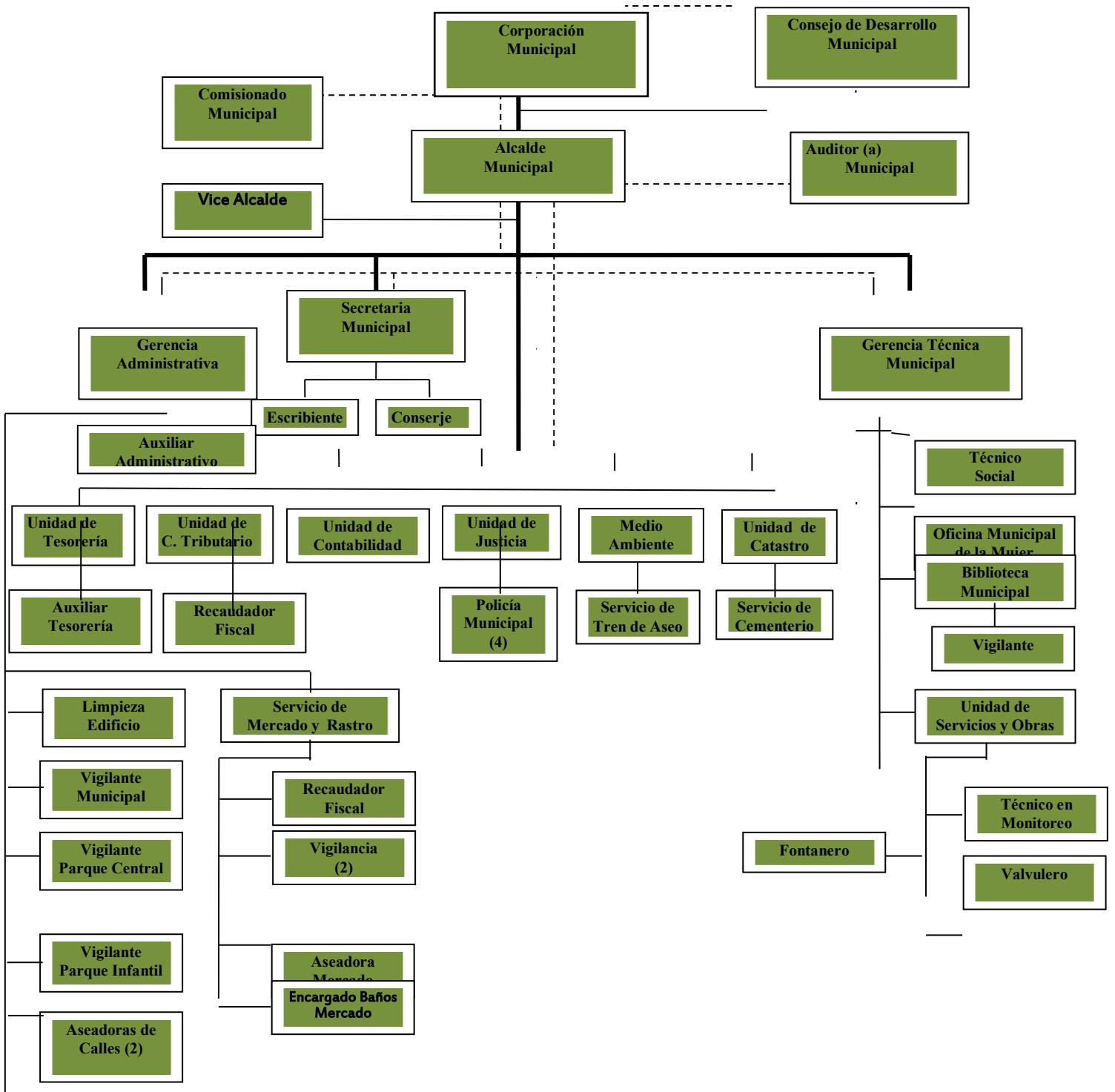
**ESTUDIO SOCIOECONÓMICOS E INDICADORES DE LÍNEA DE BASE DEL MUNICIPIO DE SAN MARCOS OCOTEPEQUE
EN EL MARCO DE LOS ODM Y LA ERP**

Listado de las Comunidades Del Municipio

No. comunidad	Nombre de la Comunidad	Nombre del líder coordinador
1	LA ASENCION	ELVIA
2	MESA GRANDE	DENIA
3	SABANA LARGA	VILMA S.
4	EL TRANSITO	MAYRA R.
5	SANTA MARTA	CANDIDA V.
6	EL JARALON	DANIA A.
7	CALLEJONES	WALTER FUENTES
8	LA CUMBRE JARALON	WENDY VARGAS
9	CUNSE	MARGARITA V.
10	EL PINAL	ELDER RIVERA
11	LOS LEQUINES	ADA LUZ SANTOS
12	EL PITO	ADELMO CARBAJAL
13	LLANO DEL HORCON	MAYRA RAMIREZ
14	BUENOS AIRES EL JARALON	ELDER VARGAS
15	BARRANQUITO COLORADO	ISMAEL VENTURA
16	EL PRADO JARALON	MARIA DEL CARMEN
17	LA TEJERA	MOISES VASQUEZ
18	EL CARRIZAL	JUNIOR MIRANDA
19	AGUA COLORADA	OLGA LEON
20	EL GRANZAL	DELMY GARCIA
21	SAN JUAN	MARILIN QUINTANILLA
22	AGUA ZARCA	IRMA VALLE
23	EL SUYATE	JUAN NUÑEZ
24	PLATANARES	ROSA SERRANO
25	PLANES DEL PLAYON	YOLIBETH MEJIA
26	EL VOLCANCILLO	SOTERO FUENTES
27	SAN LUIS	MARGARITA HENRRIQUEZ
28	EL REFUGIO	FRANCIS ESPINOZA
29	PLANES DEL GRANZAL	ANTONIO VILLANTA
30	PASHAPA	YOJANA SANABRIA
31	EL PLAYON	RIXI DERAS
32	LA CUMBRE DEL JARALON	DELMY RIVERA
33	LA LIMA	NARDI FAJARDO
34	POTRERILLOS	JESUS FUENTES

Anexo 11

Estructura Política, Administrativa Y Operativa Del Gobierno Municipal



ESTUDIO SOCIOECONÓMICOS E INDICADORES DE LÍNEA DE BASE DEL MUNICIPIO DE SAN MARCOS OCOTEPEQUE
EN EL MARCO DE LOS ODM Y LA ERP

Cuadro # 12

Presencia De Organizaciones Por Comunidades Del Municipio

No.	TIPOLOGÍA DE ORGANIZACIONES	COMUNIDADES																																					
		1	2	3	4	5	6	7	8	9	10	11	12	13	14	15	16	17	18	19	20	21	22	23	24	25	26	27	28	29	30	31	32	33	34	35			
1	Patronatos	X	X	X	X	X	X	X	X	X	X	X	X		X	X	X	X	X	X	X	X	X	X	X	X	X	X	X	X	X	X	X	X	X	X		X	X
2	Sociedad de padres de familia	X	X	X	X	X	X	X	X	X	X	X	X		X	X	X	X	X	X	X	X	X	X	X	X	X	X	X	X	X	X	X	X	X	X		X	X
3	Juntas de agua	X	X	X	X	X	X	X	X		X	X	X		X		X	X	X	X	X	X	X	X		X	X	X		X	X		X	X		X	X		
4	Iglesias		X	X	X	X	X		X	X	X	X		X			X		X									X	X		X	X		X	X		X	X	
5	Directiva AECO														X	X	X					X					X										X		
6	Junta cafetaleros	X			X	X	X		X	X	X				X			X		X			X	X	X	X	X	X	X	X	X	X	X		X	X		X	
7	Monitoras de salud		X		X	X	X		X	X									X	X										X			X		X	X		X	
8	Auxiliares	X		X	X	X	X		X		X	X	X	X	X	X		X	X	X	X	X	X	X	X	X			X		X	X	X	X	X	X	X	X	
9	Cajas rurales		X			X	X		X		X		X		X			X									X		X			X	X		X	X			
10	CODEL					X			X	X		X		X	X		X									X						X			X			X	
11	Equipo de futbol			X	X	X	X		X		X	X	X		X			X	X							X					X	X		X	X			X	
12	Junta terreno																		X																				
13	Red de jóvenes			X	X	X	X		X										X														X	X					
14	Grupo mujeres			X		X	X												X																X				
15	AIN-C																											X	X	X									
16	Junta medio ambiente																									X													
17	Junta huertos familiares					X	X								X											X									X				
17	Equipo de jóvenes					X																													X				
19	USAID Accesa																																					X	
20																																							

ESTUDIO SOCIOECONÓMICOS E INDICADORES DE LÍNEA DE BASE DEL MUNICIPIO DE SAN MARCOS OCOTEPEQUE
EN EL MARCO DE LOS ODM Y LA ERP

Cuadro # 13

Presencia Institucional Por Comunidad En El Municipio

No.	TIPOLOGÍA DE ORGANIZACIONES	COMUNIDADES																																				
		1	2	3	4	5	6	7	8	9	10	11	12	13	14	15	16	17	18	19	20	21	22	23	24	25	26	27	28	29	30	31	32	33	34	35		
1	Plan en Honduras																																					
2	Municipalidad	X	X	X	X	X	X	X	X	X	X	X	X	X	X	X	X	X	X	X	X	X	X	X	X	X	X	X	X	N	X	X	N	X	X			
3	Visión Mundial	X	X		X	X				X		X	X		X		X	X			X	X	X		X		X		O	X	X	O	X	X				
4	USAID		X				X		X																													
5	AIN-C		X	X																X	X				X			X		H		X	H					
6	AESMO			X		X				X		X		X	X		X								X	X		X	A		X	A						
7	PDA																	X	X	X			X	X		X	X		Y			Y	X					
8	HDH				X		X		X		X			X		X		X							X			X			X				X			
9	ADEVAS								X	X			X	X		X															X	X						
10	ENEE			X	X	X	X	X			X	X	X	X		X		X			X										X					X		
11	Mundivisión												X	X																								
12	cooperativa de ahorro y crédito													X	X		X									X												
13	BAHNADESA														X																							
14	Cooperativa Italiana										X							X																				
15	APROCAFE	X			X						X								X				X									X						
16	Salud Publica			X	X	X	X		X	X		X	X								X					X			X			X		X				
17	Plan Trifinio											X																										
17	PROHECO																	X																				
19	ASONOC					X																																
20	CFCA	X																								X												
21	MANCOMUNIDAD			X																																		

Listado de Jefes de Familia

Municipalidad de San Marcos Ocotepeque
Cooperación internacional de Japón (JICA)
Levantamiento de Indicadores Socioeconómicos por Comunidad

Municipio: San Marcos Código: 1413 Comunidad: La Ascensión

N°	N° Vivienda	Nombre de Jefe de Familia	Ocupada	Desocupada	Edificio, Publico, negocio/otro	Estado de Vivienda		
						B	R	M
	1	Jerson Lara	x			x		
	2	María del Carmen Escalón	x				x	
	3	Víctor Manuel Martínez	x				x	
	4	María Albertina Escalón	x				x	
	5	José Elia Lara Lara	x			x		
	6	Manuel Escalón	x			x		
	7	Jonael Lara	x			x		
	8	Jonael Lara		x			x	
	9	Edgar Omar Fuentes	x				x	
	10	Ricardo Soriano	x				x	
	11	Marvin soriano	x				x	
	12	María Otilia Mejía	x					X
	13	José Leonel Rivera	x			x		
	14	Margarita Escalón	x				x	
	15	Daniel Rivera	x				x	
	16	Juan Daniel Rivera	x				x	
	17	Rosa Argelia Rivera	x				x	
	18	Luis Serrano	x				x	
	19	Luis Obed Muñoz	x				x	
	20	José Rosendo Marín		x			x	
	21	María Doris Melgar	x					X
	22	David Melgar	x				x	
	23	Antolina Melgar	x					X
	24	Marta Melgar	x				x	
	25	Oscar Melgar	x					X
	26	José Melgar	x				x	
	27	Carlos Lara		x		x		
	28	Pedro Edmundo Escalón					x	
	29	Sandra Escalón	x				x	
	30	José Ariel Escalón	x		Negocio		x	
	31	Adelmo Escalón	x				x	
	32	Kenia Idalma Escalón		x			x	

ESTUDIO SOCIOECONÓMICOS E INDICADORES DE LÍNEA DE BASE DEL MUNICIPIO DE SAN MARCOS OCOTEPEQUE
EN EL MARCO DE LOS ODM Y LA ERP

	33	Adelmo Escalón	x				x	
	34	Iglesia Católica		x	Iglesia		x	
	35	Petrona García		x			x	
	36	Jaime Lara	x				x	
	37	Juan José Lara		x				X
	38	Yoni Humberto León		x		x		
	39	Julia León	x				x	
	40	Darlin Arturo León		x		x		
	41	Escuela		x	Escuela		x	
	42	Jesús Manuel Fuentes	x			x		
	43	Casa comunal		x	Casa comunal		x	
	44	Centro social		x	Centro social		x	
	45	Rigoberto Fuentes	x		negocio		x	
	46	Francisco Escalón	x				x	
	47	María Teresa Orellana	x				x	
	48	Lorena Ramos	x				x	
	49	Jesús Manuel Fuentes		x			x	
	50	Gladis Amanda León	x				x	
	51	Mauricio Leonel Sales	x				x	
	52	Alba Luz León		x			x	
	53	Dunia Nohemy Fuentes		x			x	
	54	Juana Escalante	x					X
	55	Miriam Magdalena Rivera	x				x	
	56	Misael León	x				x	
	57	Neri Orlando Fuentes	x			x		
	58	Doris Soriano	x			x		
	59	Cristina Rivera	x				x	
	60	JoséEfraín Fuentes	x		Pulpería	x		
	61	Delmer Jovany García	x			x		
	62	Marco Tulio Fuentes		x			x	
	63	Eliceo Mejía		x			x	
	64	JoséRubén Fuentes	x			x		
	65	Germán Lara	x			x		
	66	Mauricio Lara		x	Establo		x	
	67	Merari Lara		x			x	
	68	Martha Lidia Ramos	x		Taller	x		
	69	Noé Lara	x		Bodega	x		
	70	María Fidelia Hernández	x		Pulpería		x	
	71	Elder Melgar		x			x	
	72	Olga López		x			x	
	73	Leby Melgar	x				x	
	74	Rigoberto Molina		x				X
	75	Mauricio Lara		x			x	

**ESTUDIO SOCIOECONÓMICOS E INDICADORES DE LÍNEA DE BASE DEL MUNICIPIO DE SAN MARCOS OCOTEPEQUE
EN EL MARCO DE LOS ODM Y LA ERP**

76	Elsa Perdonó	x				x
77	Allan Mauricio Chávez	x				x
78	Mauricio Lara	x			x	
79	Marina Lara	x			x	
80	Jorge Argeñal	x			x	
81	Antonio Lara	x			x	
82	Nicolás Lara	x			x	
83	Iglesia Séptimo Día		x	Iglesia	x	
84	Denis Vásquez		x			x
85	Adrian Vásquez	x				x
86	Joaquina Henríquez	x			x	
87	Cupertino Menjivar	x				x
88	Cupertino Menjivar	x				x
89	Rosa Elena Chávez	x			x	
90	Erlinda Chávez	x				x
91	MaríaChávez	x				x
92	Damian Chávez	x				x
93	María Auxiliadora	x				x
94	Rosa Dora	x				x
95	Roque Mejía		x			x

Cuadro Resumen de Edificaciones

Descripción de Edificaciones	# de Edificaciones
Viviendas Ocupadas	69
Viviendas Desocupada	26
Iglesia	2
Centro Comunal	1
Escuela	1
Kínder	1
Cesar	
Negocios	
Edificios Gubernamentales	
Otras	
Total	100

Municipalidad de San Marcos Ocotepeque
Cooperación internacional de Japón (JICA)
Levantamiento de Indicadores Socioeconómicos por Comunidad

Municipio: San Marcos Código: 1413 Comunidad: Mesa Grande

N°	N° Vivienda	Nombre de Jefe de Familia	Ocupada	Desocupada	Edificio, Publico, negocio/otro	Estado de Vivienda		
						B	R	M
	1	--		X				
	2	Ex escuela		x				
	3	Ex escuela		x				
	4	Yessenia De Jesús	x				x	
	5	--		x				
	6	--		x				
	7	Rafael De Jesús	X			x		
	8	--		x				
	9	--		x				
	10	Rafael Lara	x				x	
	11	Juan Ramón Lara	x					X
	12	Antonio Lara	x					X
	13	Enma Carmelina Lara	x				x	
	14	Gladis Lara	x				x	
	15	---		x				
	16	Buenaventura Lara	x				x	
	17	---		x				
	18	Olvin Lara					x	X
	19	José Elena Lara	x			X		
	20	Jesús Soriano	x					X
	21	Rigoberto Lara	x				x	
	22	Juana Lara	x				x	
	23	Paublina Lara	x					X
	24	Moisés Lara	x				x	
	25	Freddi Lara	x				x	
	26	---		x				
	27	Anita Gutiérrez	x				x	
	28	Rosa Elvira España	x			x		
	29	Eladio Mejía	x				x	
	30	----		x				
	31	Deysi Espinoza	x				x	
	32	Alexis Landaverde	x				x	
	33	Mauricio Meléndez	x			x		
	34	Juan de la Cruz	x				x	

**ESTUDIO SOCIOECONÓMICOS E INDICADORES DE LÍNEA DE BASE DEL MUNICIPIO DE SAN MARCOS OCOTEPEQUE
EN EL MARCO DE LOS ODM Y LA ERP**

35	Antonio de Jesús	x				x
36	Luz Mejía	x				x
37	Juan Manuel Meléndez	x			x	
38	---		x			
39	---		x			
40	José María Hernández	x				x
41	Denia Hernández	x				x
42	María Antonia Mejía	x				x
43	Pedro Mejía	x				x
44	Ada Mejía	x			x	
45	Roque Mejía	x				x
46	María Mejía	x				
47	---		x			x
48	María Luisa Melgar	x			x	
49	Marcos Mejía	x			x	
50	Juan Miguel Mejía	x			x	
51	Miguel Mejía	x			x	
52	Julia Mejía	x				x
53	Lidifonso Mejía	x			x	
54	Modesto Mejía	x				x
55	Catalina Mejía	x				x
56	Roel Antonio Villeda	x				x
57	Fausto Landaverde	x				x
58	Escuela		x	Escuela		
59	Centro Comunal		x			
60	Iglesia Católica		x	Iglesia		
61	José Ángel Gutiérrez	x				x
62	Adelfo Gutiérrez	x				x
63	Romelio Solórzano	x				x
64	----		x			
65	Leonsa Gutiérrez	x				x
66	---		x			
67	Blas Gutiérrez	x				x
68	Adelmo Gonzales	x				x
69	Cristino Gonzales	x				x
70	--		x			
71	Jeremías Bueso	x			x	
72	Marta Gonzales	x				x
73	Adelina Vásquez	x				x
74	---		x			
75	---		x			
76	Gabriel Espinoza	x			x	
77	Jorge Trejo	x				x
78	Jesús Trejo	x				x
79	Enrique Gutiérrez	x			x	

ESTUDIO SOCIOECONÓMICOS E INDICADORES DE LÍNEA DE BASE DEL MUNICIPIO DE SAN MARCOS OCOTEPEQUE
EN EL MARCO DE LOS ODM Y LA ERP

80	Isabel Gutiérrez	x				x	
81	Carlos Manuel Vásquez	x				x	
82	---		x				
83	--		x				
84	Pablo Pineda	x					x
85	Dinora Sarmiento	x					x
86	Pedro Galdámez	x					x
87	Carlos Vásquez	x				x	
88	---		x				
89	Iglesia Evangélica		x	Iglesia			
90	Cirilo Sánchez	x					x
91	Víctor Henríquez	x					x
92	Jorge Henríquez	x					x
93	Eliseo Henríquez	x					x
94	----		x				
95	Arturo Henríquez	x					
96	Rosa Espinoza	x					x
97	----		x				
98	---		x				
99	Jesús Vásquez	x					x
100	Juana García	x					x
101	---		x				
102	Freddy Villeda	x					x
103	Teresa Vásquez	x					x
104	Dolores Gómez	x					x
105	Antolina Santamaría	x					x
106	Mirna Gutiérrez	x					x
107	Oscar Lemus	x				x	
108	Wilfredo Henríquez	x					x
109	Olger León	x				x	
110	Wilfredo León	x					x
111	---		x				
112	Marlon León	x					x
113	Dilcia Vásquez	x					x
114	Jilivaldo Guevara	x					x
115	Miguel Ángel Villeda	x					x
116	Marco Tulio León	x				x	
117	Rigoberto Mejía	x					x
118	Luis Adolfo Mejía	x					x
119	Rosa Mejía	x					x
120	Aníbal Villeda	x					x
121	Humberto Gutiérrez	x					x
122	Melvin Henríquez	x					x
123	Edgardo Villeda	x					x
124	---		x				

ESTUDIO SOCIOECONÓMICOS E INDICADORES DE LÍNEA DE BASE DEL MUNICIPIO DE SAN MARCOS OCOTEPEQUE
EN EL MARCO DE LOS ODM Y LA ERP

	125	José María Gutiérrez	x			x		
	126	Adelmo Villeda	x			x		

Cuadro Resumen de Edificaciones

Descripción de Edificaciones	# de Edificaciones
Viviendas Ocupadas	94
Viviendas Desocupada	32
Iglesia	2
Centro Comunal	1
Escuela	1
Kínder	0
Cesar	0
Negocios	0
Edificios Gubernamentales	0
Otras	0
Total	126

**Municipalidad de San Marcos Ocotepeque
Cooperación internacional de Japón (JICA)
Levantamiento de Indicadores Socioeconómicos por Comunidad**

Municipio: San Marcos Código: 1413 Comunidad: Sabana Larga

N°	N° Vivienda	Nombre de Jefe de Familia	Ocupada	Desocupada	Edificio, Publico, negocio/otro	Estado de Vivienda		
						B	R	M
	1	Indalesio Solórzano		x				X
	2	Edgar Saúl Bueso		x			x	
	3	María Reyes Rivera	x			x		
	4	Karla Roxana Rivera		x		x		
	5	Paula Melgar	x				x	
	6	José Abilio Rivera	x				x	
	7	Desideria Deras Días	x				x	
	8	María Victoria Rivera	x				x	
	9	Mirtala Orellana Reina	x				x	
	10	José Lucas González	x			x		
	11	Carlos Manuel Hernández	x			x		
	12	Miguel Ángel Bueso	x				x	
	13	José Henrique García	x			x		
	14	Héctor Antonio García Ramos	x				x	
	15	Héctor Daniel García Ramos	x				x	

ESTUDIO SOCIOECONÓMICOS E INDICADORES DE LÍNEA DE BASE DEL MUNICIPIO DE SAN MARCOS OCOTEPEQUE
EN EL MARCO DE LOS ODM Y LA ERP

16	Joaquina Gutiérrez	x			x		
17	Henry Francisco Osorto	x			x		
18	María Gertrudis Vásquez	x					X
19	José Nery García	x				x	
20	José Alejandro Hernández	x			x		
21	Guillermina García		x		x		
22	Luis Alonso Aguilar		x				X
23	Oneyda Lizeth Lara	x				x	
24	Alta gracia del Carmen Rivera	x				x	
25	Lorenza León España	x			x		
26	Orlin Jacobo Hernández	x				x	
27	Marvin Geovanny Bueso	x				x	
28	María Apolonia Mejía		x			x	
29	Ruperto Melgar Rivera		x			x	
30	Ruperto Melgar Rivera		x			x	
31	Escuela	x		Escuela		x	
32	José Octavio Orellana		x		x		
33	Iglesia Católica	x		Iglesia		x	
34	Juana Rivera León	x			x		
35	Dina del Carmen Valle	x			x		
36	Brenda Dinora Hernández	x			x		
37	Nelson Roberto Santos	x			x		
38	Wilson Roberto Santos	x				x	
39	José Reinerio Santos	x			x		
40	Rosa Elvia Santos	x		Pulpería	x		
41	Rafael Fuentes	x			x		
42	Rody Fuentes	x			x		
43	José Ángel Fuentes	x				x	
44	Rafael Fuentes		x			x	
45	Ángel Ramón Fuentes	x				x	
46	Héctor Raúl Vidal	x				x	
47	Reina Margarita Santos	x				x	
48	Jorge Alberto Santos	x				x	
49	Mirna Yaneth Santos	x				x	
50	Jorge Antonio serrano	x			x		
51	Alfredo Hernández		x		x		
52	Alfredo Hernández	x			x		
53	Juan Miguel Landaverde	x			x		
54	José Nicolás Landaverde		x			x	
55	Nelson Alexander Landaverde	x			x		
56	José Nicolás Landaverde	x			x		
57	Fausto Hernán Henríquez	x			x		
58	Julia Ondina Henríquez	x				x	
59	Daniel Hernández España	x			x		
60	Arely Santos Moran	x				x	

**ESTUDIO SOCIOECONÓMICOS E INDICADORES DE LÍNEA DE BASE DEL MUNICIPIO DE SAN MARCOS OCOTEPEQUE
EN EL MARCO DE LOS ODM Y LA ERP**

61	Alex Antonio Núñez	x				x	
62	Hugo Orlando Henríquez	x				x	
63	Francisca Rivera	x				x	
64	Pedro Henríquez		x			x	
65	Salvador López	x				x	
66	Ana Ruth Henríquez	x				x	
67	Noé de Jesús	x					X
68	Pedro Antonio León	x				x	
69	Amílcar de Jesús Vargas	x				x	
70	Ana María Peraza	x				x	
71	Carmen Inés Fuentes	x				x	
72	Arlex Asmid Henríquez		x			x	
73	Rommel Francisco Fuentes	x					X
74	Tulio Escalón Regalado		x			x	
75	William Alfredo Regalado	x				x	
76	Pedro Edmundo Landaverde	x				x	
77	Rafael Amílcar Rivera	x				x	

Cuadro Resumen de Edificaciones

Descripción de Edificaciones	# de Edificaciones
Viviendas Ocupadas	62
Viviendas Desocupada	15
Iglesia	1
Centro Comunal	1
Escuela	1
Kínder	0
Cesar	0
Negocios	1
Edificios Gubernamentales	0
Otras	0
Total	81

Municipalidad de San Marcos Ocotepeque
Cooperación internacional de Japón (JICA)
Levantamiento de Indicadores Socioeconómicos por Comunidad

Municipio: San Marcos Código: 1413 Comunidad: El Transito

N°	N° Vivienda	Nombre de Jefe de Familia	Ocupada	Desocupada	Edificio, Publico, negocio/otro	Estado de Vivienda		
						B	R	M
	1	Alex David Rivera	x				x	
	2	Jose Isabel Rivera	x				x	
	3	Alfonzo Soriano	x				x	
	4	Marta Julia Rivera	x				x	
	5	Mariana Garcia Rivera	x				x	
	6	Lilian Lorena Rivera	x				x	
	7	Victor Manuel Rivera	x				x	
	8	Carlos Andres Rivera	x				x	
	9	Jose Fernando Soriano	x				x	
	10	Jesus Beatriz Rivera	x				x	
	11	Florentino Rivera		x			x	
	12	Candido Soriano		x			x	
	13	Yamileth Gonzales	x				x	
	14	Elsa Marina soriano	x				x	
	15	Nolvia Argentina Lemus	x				x	
	16	Samuel Perdomo Vianueva	x				x	
	17	Luciano Lemus	x				x	
	18	Albadina Garcia Ramirez	x				x	
	19	Marina Flores Pineda	x				x	
	20	Susana Ortega	x				x	
	21	Clementina ortega Lemus	x				x	
	22	Abel Diaz	x				x	
	23	Jose Amilcar SantaMaria	x				x	
	24	Marco Antonio Rivera	x				x	
	25	Jose Florentino Rivera			x		x	
	26	Ramon Rivera	x				x	
	27	Agel David Rivera	x				x	
	28	Blanca Rosa Alcantara	x			x		
	29	Nelson Borgas		x			x	
	30	Santos Pedro Borgas	x				x	
	31	Alex Hernan Alcantara	x				x	
	32	Victor Alcantara Rivera	x				x	
	33	Jose Quintin Alcantara	x				x	
	34	Caseta		x			x	
	35	Rafael Antonio Rivera	x				x	

ESTUDIO SOCIOECONÓMICOS E INDICADORES DE LÍNEA DE BASE DEL MUNICIPIO DE SAN MARCOS OCOTEPEQUE
EN EL MARCO DE LOS ODM Y LA ERP

36	Jorge Alberto Rivera	x			x		
37	Edgar Iban Rivera Linarez	x			x		
38	Marcial Rivera		x			x	
39	Marcial Rivera		x			x	
40	Dina Esperanza Mejia	x				x	
41	Rafael Rivera		x			x	
42	Zonia Rivera		x			x	
43	Ester Garcia						
44	Romalda de Jesus	x			x		
45	Guadalupe Alvarado	x				x	
46	Edalberto Rivera Mejia	x				x	
47	Modesto J Marquez	x				x	
48	Javier Marquez		x			x	
49	Adolfo Marquez	x				x	
50	Lorenzo Marquez	x				x	
51	Cristina Pineda	x				x	
52	Jose Pineda	x				x	
53	Jose Edil Lopez	x			x		
54	Kenia Lopez	x			x		
55	Mauricio Melgar Linares		x			x	
56	Maria Albertina de Jesus	x				x	
57	Miguel Angel Rivera		x			x	
58	Rodimiro Rivera		x			x	
59	German Valle		x			x	
60	Marta Asucena Reyes	x				x	
61	Leonsa de Jesus Rivera	x				x	
62	Irma Esperanza Ortega Escalon	x				x	
63	Gloria Leticia Licona	x				x	
64	Obdulio Bautista	x				x	
65	Arnulfo de Jesus	x				x	
66	Marta Lidia Guerra	x				x	
67	Karen Roxana Rivera	x					X
68	Maria Angelica Soto		x				X
69	Melvin Maudiel Rivera	x				x	
70	Mercedes Gonzales	x				x	
71	Yessenia Orbeli Leon	x				x	
72	Oneyda Rosalia Rivera	x				x	
73	Nelson Leonel Rivera	x				x	
74	Elvis Alonzo Rivera	x				x	
75	Rolando Mejia		x			x	
76	Fani Magali Rivera	x				x	
77	Ezequiel Garcia		x			x	
78	Enma de Jesus Lopez	x				x	
79	Lilian Ortega	x				x	
80	Juan Angel Rivera Linares	x				x	

ESTUDIO SOCIOECONÓMICOS E INDICADORES DE LÍNEA DE BASE DEL MUNICIPIO DE SAN MARCOS OCOTEPEQUE
EN EL MARCO DE LOS ODM Y LA ERP

81	Maria Antonia Linares	x				x	
82	Santos Ascencion Alas	x				x	
83	Maria Jesus Rivera	x				x	
84	Pedro de Jesus		x			x	
85	Zonia Marlen Linares	x				x	
86	Maria Antonia Alvarado	x				x	
87	Jose Humberto de Jesus	x				x	
88	Melvin Lemus	x				x	
89	Antonio Rivera Leon	x				x	
90	Juana Granados	x				x	
91	Manuel Galdames	x				x	
92	Abelino Galdames	x				x	
93	Mario Rivera		x			x	
94	Tulio Melgar		x			x	
95	Tulio Melgar	x				x	
96	Maria Melgar	x				x	
97	Jose Hilario Lopez	x				X	
98	German Lemus	x				x	
99	Jose Armando Melgar	x				x	
100	Jose Orlando Lemus	x				x	
101	Iglesia Bautista		x			x	
102	Maria Oralia Melgar	x					X
103	Miguel Solis		x				X
104	Maria Catalina Marquez	x				x	
105	Delmi Melgar	x					X
106	Maritza Magali Ramos	x				x	
107	Maria Isabel garcia	x				x	
108	Maria Santos Lopez	x				x	
109	Blanca Edil Melgar	x				x	
110	Daniel Melgar Linarez		x			x	
111	Teresa Diaz	x				x	
112	Marta Garcia	x			x		
113	Jose Marcelino Garcia	x			x		
114	Maria Cruz Rivera	x				x	
115	Roberto de Jesus Mejia	x			x		
116	Maria Olimpia Rivera	x				x	
117	Maribel Lemus		x			x	
118	Jose Arnaldo Lemus	x				x	
119	Jose Arnaldo Lemus		x			x	
120	Manuel Zerafin Rivera	x				x	
121	Gelber Mejia	x			x		
122	Patricia Rivera	x			x		
123	Sandra Rivera	x				x	
124	Albertina Rivera	x				x	
125	Adonay Mejia Alcantara	x			x		

ESTUDIO SOCIOECONÓMICOS E INDICADORES DE LÍNEA DE BASE DEL MUNICIPIO DE SAN MARCOS OCOTEPEQUE
EN EL MARCO DE LOS ODM Y LA ERP

126	Rolando Mejia	x			x		
127	Juan patino	x				x	
128	Otoniel Rivera Herriquez	x				x	
129	Yariela Beatriz Arita	x				x	
130	Modesto de Jesus	x			x		
131	Jose Gilberto de Jesus	x				x	
132	Marta Soriano	x				x	
133	Blanca Gomes Rivera	x			x		
134	Otilia Gabarrete Cortes	x				x	
135	Albadina de Jesus	x				x	
136	Estela de Jesus	x				x	
137	Erminia Alas	x					x
138	Jose Lara Roque	x				x	
139	Lenin		x			x	
140	Concepcion Marquez	x					x
141	Antonio de Jesus Linares		x			x	
142	Adela Garcias	x				x	
143	Eucebio de Jesus Alvarado	x				x	
144	Keni Jakeline Garcia	x				x	
145	Yolanda Garcia	x				x	
146	Graciela Granados	x				x	
147	Alvaro Arita		x				x
148	Jose Domingo Linarez	x			x		
149	Maria Francisca Leon	x				x	
150	Osman Rivera	x				x	
151	Elias Rivera		x			x	
152	Elias Rivera	x				x	
153	Elias Rivera		x			x	
154	Elias Rivera		x			X	
155	Marta Garcia	x				x	
156	Marta Garcia	x				x	
157	Gregorio de Jesus Alvarado	x				x	
158	Hector Murcia	x				x	
159	Yesenia Esmeralda Soriano	x				x	
160	Jesus Alcantara	x				x	
161	Maria Angelica de Jesus	x				x	
162	Julia Lemus	x				x	
163	Allan Edgardo Reyes	x			x		
164	Lidia Gavarrete	x			x		
165	Enma Rivera Alcantara	x				x	
166	Hernan Valle		x			x	
167	Berta Rivera	x				x	
168	Jose Arnaldo Morales	x				x	
169	Ondina Valle	x				x	
170	Dania Maricela valle	x				x	

ESTUDIO SOCIOECONÓMICOS E INDICADORES DE LÍNEA DE BASE DEL MUNICIPIO DE SAN MARCOS OCOTEPEQUE
EN EL MARCO DE LOS ODM Y LA ERP

171	Enma Rivera Melgar		x			x	
172	Francisco Valle	x				x	
173	Nelson Merari Melgar	x					x
174	Rosa Amalia Melgar	x			x		
175	Iglesia Asambleas		x			x	
176	Daniela Maria Santos	x			x		
177	Yolanda Maribel Rivera	x				X	
178	Olga Alcantara	x				x	
179	Maria Rosenda	x				x	
180	Nelson Alcantara	x				x	
181	Maribel Cartagena	x			x		
182	Mirian Liseth Mejia	x			x		
183	Reyes Alcantara		x			x	
184	Victor Manuel Alcantara	x			x		
185	Rodimiro Rivera Serrano	x			x		
186	Juan Carlos Garcia		x			x	
187	Salomon Rivera	x			x		
188	Maria Melina Garcia	x				x	
189	Neptali Rivera	x				x	
190	Balentina Garcia	x				x	
191	Maria Esperanza Fuentes	x				x	
192	Albadina Chaves	x				x	
193	Samuel de Jesus	x				x	
194	Wilian Valle Quintanilla		x			x	
195	Efrain Valle Rivera	x			x		
196	Yanetsi Haly Valle	x			x		
197	Maria Yolibeth Alcantara	x				x	
198	Marcos Alcantara	x				x	
199	Rosa Amelia Ramires	x				x	
200	Cecilia Garcia	x				x	
201	Catalina Garcia	x				x	
202	Carmen Alicia Escobar	x			x		
203	Villanoes Melgar Linares		x			x	
204	Nauda Orbelina Linares	x			x		
205	Mirian Alas	x					x
206	Margarita SantaMaria		x			x	
207	Elsa SantaMaria España	x				x	
208	Maria Virginia Ortega	x			x		
209	Roberto Santa Maria	x				x	
210	Maria Albertina SantaMaria		x			x	
211	Denia Isabel Alcantara	x			x		
212	Alfonzo Mena		x				x
213	Maria Dolores SantaMaria	x				x	
214	Josefina Garcia	x				x	
215	Edubinia Garcia	x				x	

ESTUDIO SOCIOECONÓMICOS E INDICADORES DE LÍNEA DE BASE DEL MUNICIPIO DE SAN MARCOS OCOTEPEQUE
EN EL MARCO DE LOS ODM Y LA ERP

216	Marta Lidia Henriquez	x				x	
217	Jose Rene Fuentes	x				x	
218	Jose Alexander Melgar	x			x		
219	Adan Melgar		x			x	
220	Maria Julia Linares	x				x	
221	Lilian Yolibeth Palacio	x				x	
222	Maria Escolástica Rivera	x				x	
223	Luis Quintanilla		x				x
224	Orvin Rivera		x			x	
225	Iglesia Tiempo de Crecer		x			x	
226	Henry Cartagena		x			x	
227	Normery Cartagena		x			x	
228	Romelia Alcantara	x			x		
229	Orlando Rivera Alcantara	x			x		
230	Alejandrina Paz	x				x	
231	Jose Angel Quintanilla Paz	x					x
232	Jose Angel Quintanilla Paz		x				x
233	Maria Martina Mancía	x			x		
234	Ever Alcantara		x			x	
235	Carmelina Garcia	x				x	
236	Leonel Alcantara	x			x		
237	Jesus Alcantara	x			x		
238	Ada Alcantara	x			x		
239	Jorge Alberto de Jesus	x				x	
240	Sebastian de Jesus	x				x	
241	Yessenia Garcia	x				x	
242	Emiliano Garcia	x				x	
243	Juana Lemus		x			x	
244	Luciano Lemus	x			x		
245	Arsenio Linares	x				x	
246	Jose Angel Reyes	x					x
247	Honoría Lopez	x					x
248	Simon cruz		x			x	
249	Soledad Mia Ayala		x			x	
250	Soledad Mia Ayala	x				x	
251	Herlinda Lemus	x				x	
252	Justino Reyes	x				x	
253	Milson Danilo Rodezno	x				x	
254	Jessica Esmeralda rodesno	x				x	
255	Reina Garcia		x			x	
256	Agustin Santos	x				x	
257	Faustino Fuentes		x			x	
258	Maria Eristina santaMaria	x				x	
259	Maximo Rodezno	x				x	
260	Jose Arnulfo Caseres	x				x	

ESTUDIO SOCIOECONÓMICOS E INDICADORES DE LÍNEA DE BASE DEL MUNICIPIO DE SAN MARCOS OCOTEPEQUE
EN EL MARCO DE LOS ODM Y LA ERP

261	Jose Pablo Serrano	x				x	
262	Teofilo Valentin de Jesus	x				x	
263	Jose Alberto Linares	x				x	
264	Jesus Omar Vanezuela	x				x	
265	Navi Santos Posada	x					x
266	Delmi Garcia Melgar	x				x	
267	Selvin Javier Torrez	x				x	
268	Tulio Linares	x				x	
269	Francisco de Jesus	x				x	
270	Maria Odilia Lopez	x				x	
271	Maria Odilia Lopez		x			x	
272	Fredy Linares	x				x	
273	Angel Alvarado		x				x
274	Reyes Alcantara		x			x	
275	Oscar Rivera Alcantara	x				x	
276	Beneficio		x			x	
277	Navi Santos Posadas	x				x	
278	Anita Alvarado	x					x
279	Patricio Quintanilla	x				x	
280	Francisco Marquez	x				x	
281	Marcial Rivera Linarez	x			x		
282	Maria Cristina Gonzales	x				x	
283	Saul Melgar	x			x		
284	Marcos Linares	x				x	
285	Jose Walterio Alcantara	x				x	
286	Bonifacio Alcantara	x			x		
287	Jose Roni Alcantara	x				x	
288	Celedonio Alcantara	x			x		
289	Centro Basico Francisco Morazan		x			x	
290	Victoria Rivera	x					x
291	Alex Orlando Linares	x			x		
292	Yeni Carolina Rivera	x				x	
293	Salomon Melgar		x		x		
294	Catalina Marquez	x				x	
295	Marta Linares		x				x
296	Jose Antonio Linares	x				x	
297	Jose Linares	x					x
298	Jesus Albina Linares	x					x
299	Sandra Marlen de Jesus	x			x		
300	Maximina rivera	x			x		
301	Maria Pastora Rivera	x				x	
302	Francisco Orlando Linares	x			x		
303	Modesto Rivera Alcantara	x				x	
304	Jose Fredy linares	x				x	

ESTUDIO SOCIOECONÓMICOS E INDICADORES DE LÍNEA DE BASE DEL MUNICIPIO DE SAN MARCOS OCOTEPEQUE
EN EL MARCO DE LOS ODM Y LA ERP

305	Margarita Rivera		x			x	
306	Elder Mejia		x			x	
307	Norma Elena Quintanilla	x			x		
308	Juan Alcantara		x				x
309	Jose Elio Rivera Henrriquez	x				x	
310	Gladis Suyapa Lemus	x			x		
311	Emilio Mejia	x			x		
312	Walter Omar Mejia Linares	x			x		
313	Jose Saturino Rivera	x				x	
314	Wilda Melgar		x				x
315	Miguel Angel Fuentes Lopez	x				x	
316	Ramon Fuentes Lopez	x				x	
317	Antonia del Carmen Leon	x					x
318	Pedro Antonio Ortega	x					x
319	Juan Ramon Quintanilla	x				x	
320	Angel Lemus		x			x	
321	Alba Isabel Quintanilla	x				x	
322	Francisco Alberto Garcia	x				x	
323	Juliana Quintanilla	x				x	
324	Roel Torres	x			x		
325	Heidy Yorleni Fuentes	x				x	
326	Javier Antonio Rivera	x					x
327	Estela Fuentes	x			x		
328	Maria del Carmen Linares	x					x
329	Yolanda Fuentes		x			x	
330	Angel Lemus	x				x	
331	Blanca Dina Alvares Villeda	x			x		
332	Dilcia Idalia Mejia	x			x		
333	Manuel Lopez		x			x	
334	Dina Lopez	x			x		
335	Candido Garcia		x			x	
336	Wilmer Garcia		x			x	
337	Amilcar Mejia Espinoza	x			x		
338	Yessenia Escalante	x				x	
339	Esmeralda del Carmen Rivera	x				x	
340	Rufina Santos	x					x
341	Manuel Rivera	x					x
342	Alexis Lemus		x				x
343	Maritza Liseth Mejia	x				x	
344	Jose Hernan Lemus	x			x		
345	Adonay Mejia		x			x	
346	Emiliano Melgar		x			x	
347	Victor Rivera Rivera	x				x	
348	Irma Rivera	x				x	
349	Felix Rivera		x			x	

ESTUDIO SOCIOECONÓMICOS E INDICADORES DE LÍNEA DE BASE DEL MUNICIPIO DE SAN MARCOS OCOTEPEQUE
EN EL MARCO DE LOS ODM Y LA ERP

350	Neptaly Rivera	x				x	
351	Luiza Rivera	x					x
352	Angel Lemus		x				x
353	Jorge Ebelio Garcia	x			x		
354	Mayda Rivera	x			x		
355	Nayda Escalante	x				x	
356	Jesus Rivera		x				x
357	Alcaldia Auxiliar		x				x
358	Casa Comunal		x				x
359	Jesus Alberto Garcia	x			x		
360	Kinder		x				x
361	Iglesia Catolica		x			x	
362	Mercedes Mejia	x				x	
363	Jacinto Lopez	x			x		
364	Trinidad Rivera	x				x	
365	Jacinto Lopez		x				x
366	Casa Pastoral Evangelica		x			x	
367	Mercedes Mejia	x				x	
368	Edgar Arnoldo Patiño	x				x	
369	Maria Angelica Alcantara	x			x		
370	Enrique Mejia	x				x	
371	Enrique Mejia	x					x
372	Brenda Mejia	x				x	
373	Hernan Valle		x				x
374	Miguel Torrez	x				x	
375	Miguel Jaco	x				x	
376	Angel Lemus		x			x	
377	Oqueli Arturo Quintanilla	x				x	
378	Guillermo Quintanilla	x				x	
379	Nalda Arita	x			x		
380	Ramon Quintanilla	x				x	
381	Mirna Alvarado	x				x	
382	Miguel Angel Rivera	x				x	
383	Arcenio Mejia	x				x	
384	Erlin Valle Escalon		x			x	
385	Sandra Mejia Alcantara	x				x	
386	Arcenio Mejia	x			x		
387	Reinaldo Soriano Linarez	x				x	
388	Wil Lemus		x			x	
389	Maria Eva Alcantara	x				x	
390	Danessi Evelin Rivera	x			x		
391	Concepcion Escalon	x			x		
392	Yunior Amado Rivera	x			x		
393	Albadina Rivera	x				x	
394	Denis Francisco Mejia	x				x	

	395	Candida Linares	x			x	
--	-----	-----------------	---	--	--	---	--

Cuadro Resumen de Edificaciones

Descripción de Edificaciones	# de Edificaciones
Viviendas Ocupadas	310
Viviendas Desocupada	85
Iglesia	3
Centro Comunal	
Escuela	1
Kínder	1
Cesar	1
Negocios	
Edificios Gubernamentales	
Total	401

Municipalidad de San Marcos Ocotepeque
Cooperación internacional de Japón (JICA)
Levantamiento de Indicadores Socioeconómicos por Comunidad

Municipio: San Marcos Código: 1413 Comunidad: Santa Marta

N°	N° Vivienda	Nombre de Jefe de Familia	Ocupada	Desocupada	Edificio, Publico, negocio /otro	Estado de Vivienda		
						B	R	M
	1	Levin Fuentes	x					x
	2	Justo Gonzales	x					x
	3	Gloria Perez Benites	x					x
	4	Francisco Melgar	x			x		
	5	Carlos Melgar	x			x		
	6	Israel Fuentes	x				x	
	7	Catalina Valle	x				x	
	8	Juan Espinoza	x			x		
	9	Israel Vasquez			x		x	
	10	Adalid Mejia	x					x
	11	Jesus Mejia	x				x	
	12	Adolfo Espinoza	x			x		
	13	Wilmer Lopez	x				x	
	14	Elsa Cabrera	x				x	
	15	Manuel Rivera	x			x		
	16	Alonzo Rivera	x				x	

ESTUDIO SOCIOECONÓMICOS E INDICADORES DE LÍNEA DE BASE DEL MUNICIPIO DE SAN MARCOS OCOTEPEQUE
EN EL MARCO DE LOS ODM Y LA ERP

17	Ramiro Rivera	x			x		
18	Ramon Fuentes	x			x		
19	Ada Sarmiento	x			x		
20	Albadina Pineda	x			x		
21	Herminia de Jesus	x				x	
22	Gerson Rivera	x			x		
23	Isaias Ayala	x			x		
24	Nery Ayala	x				x	
25	Iglesia Monte Sinai		x			x	
26	Nury Melgar		x			x	
27	Antonio Fuentes	x			x		
28	Jose Lemus	x			x		
29	Centro de Salud			x	x		
30	Transito de Jesus	x			x		
31	Arnulfo Moran	x					x
32	Amilcar Santos	x				x	
33	Saul Fuentes	x			x		
34	Arnulfo Santos	x			x		
35	Jorge Barrera	x			x		
36	Blanca		x				x
37	Manuel de Jesus Landaverde	x					x
38	Samuel Marquez	x					x
39	Gustavo Fuentes	x				x	
40	Alvaro Fuentes	x				x	
41	Elizabeth Fuentes	x			x		
42	Marlon Rivera	x			x		
43	Jorge Gonzales	x				x	
44	Perfecto Gracia	x			x		
45	Mercedenia Fuentes	x			x		
46	Esequiel Mejia	x					x
47	Roberto Cruz		x			x	
48	Josefa Barrera	x				x	
49	Salomon Garcia	x			x		
50	Jorge Murcia	x			x		
51	Jose Lemus		x			x	
52	Noe Lemus	x			x		
53	Evelio Maldonado	x				x	
54	Candida Valle		x				x
55	Consuelo Valle	x					x
56	Javier Maldonado	x				x	
57	Hilda Henrriquez		x				x
58	Gladis Henrriquez		x				x
59	Enrique Garcia		x				x
60	Fernando Espinoza		x		x		
61	Luis Eduardo Espinoza		x			x	

ESTUDIO SOCIOECONÓMICOS E INDICADORES DE LÍNEA DE BASE DEL MUNICIPIO DE SAN MARCOS OCOTEPEQUE
EN EL MARCO DE LOS ODM Y LA ERP

62	Luisa Solorzano	x					x
63	Dolores Lara	x				x	
64	Alicia Fuentes		x			x	
65	Roberto Fuentes	x				x	
66	Gloria Fuentes	x				x	
67	Iglesia Asamblea		x		x		
68	Juan Angel Fuentes	x			x		
69	Pablo Fuentes	x					x
70	Juan Angel Fuentes		x		x		
71	Fulgencia Miranda	x				x	
72	Selvia Gracia Peraza	x					x
73	Danilo Sales	x				x	
74	Teresa Garcia		x				x
75	Jorge Humberto Peraza	x				x	
76	Lidia Peraza	x				x	
77	Lidia Peraza		x			x	
78	Doris Yolanda Cruz	x			x		
79	Javier Murcia		x			x	
80	Addal Cruz Leon	x			x		
81	Jesus Noe Cruz	x			x		
82	Natalia Mejia	x			x		
83	Ramon Leon		x				x
84	Oscar Manuel Leon	x			x		
85	Cristobal Campos	x				x	
86	Carlos Manuel Espinoza	x				x	
87	Maria Campos	x				x	
88	Rafael Espinoza	x			x		
89	Henriquez Garcia	x			x		
90	Ovidio Valle	x			x		
91	Otilia Pleites	x					x
92	Victoria Campos	x					x
93	Crisantos Campos	x					x
94	Jose Angel Valle	x			x		
95	Lidia Pineda		x				x
96	Nelson Valle	x				x	
97	Alfredo Mendez	x					x
98	Elvira Fuentes	x					x
99	Escuela Dionicio de Herrera			x	x		
100	Francisco Garcia	x				x	
101	Otilia Garcia	x				x	
102	Noe Garcia	x			x		
103	Marcelino Gracia	x			x		
104	Jeremias Miranda	x				x	
105	Jose Angel Garcia	x					x
106	Abelino Garcia	x				x	

ESTUDIO SOCIOECONÓMICOS E INDICADORES DE LÍNEA DE BASE DEL MUNICIPIO DE SAN MARCOS OCOTEPEQUE
EN EL MARCO DE LOS ODM Y LA ERP

107	Paula Garcia	x					x
108	Reina Margarita Peraza	x					x
109	Iglesia Catolica			x	x		
110	Reina Cruz Leon	x			x		
111	Emilio Peraza	x				x	
112	Olivia Miranda	x			x		
113	Alejandro Peraza	x				x	
114	Antonio Peraza	x				x	
115	Patricio Valle	x					x
116	Victoria Valle	x				x	
117	Samuel Valle	x					x
118	Darlin Rodimiro Mejia	x				x	
119	Dimas Villeda	x				x	
120	Alejandrina Paz	x				x	
121	Jose Villeda		x			x	
122	Omar Escalon	x			x		
123	Victor Ayala	x					x
124	Evilin Ayala Peraza	x				x	
125	Ernestina Cruz	x			x		
126	Doris Yolanda Orellana	x			x		
127	Edwin Villeda	x				x	
128	Pedro Peraza	x					x
129	Rairon Leon	x			x		
130	Kinder Sidia Rosario Velasquez			x	x		
131	Dionisio Pineda	x					x
132	Pedrina Valle	x				x	
133	Pedro Peraza	x					x
134	Rafael Peraza	x				x	
135	Misael Flores	x			x		
136	Benjamin Villeda	x				x	
137	Amilcar Villeda	x				x	
138	German Cartajena	x			x		
139	Catalina Peraza	x					x
140	Tulio Peraza	x			x		
141	Porfirio Peraza Campos	x					x
142	Yovani Peraza Lopez	x				x	
143	Manuel Peraza	x				x	
144	Tulio Peraza		x			x	
145	Nasario Escalon	x				x	
146	Wilmer Peraza	x				x	
147	Maria Elena Lara	x				x	
148	Ramon Fuentes		x				x
149	Nasario Escalon		x			x	
150	Roberto Escalon	x					x
151	Andres Escalon		x			x	

Cuadro Resumen de Edificaciones

Descripción de Edificaciones	# de Edificaciones
Viviendas Ocupadas	127
Viviendas Desocupada	24
Iglesia	3
Centro Comunal	
Escuela	2
Kínder	1
Cesar	
Negocios	
Edificios Gubernamentales	
Otras	1
Total	158

Municipalidad de San Marcos Ocotepeque
Cooperación internacional de Japón (JICA)
Levantamiento de Indicadores Socioeconómicos por Comunidad

Municipio: San Marcos Código: 1413 Comunidad: El Jaralon

N°	N° Vivien da	Nombre de Jefe de Familia	Ocupada	Desocupada	Edificio, Publico, negocio/otro	Estado de Vivienda		
						B	R	M
	1	Oscar España		x		x		
	2	David España		x		x		
	3	David España	x			x		
	4	Oscar España	x			x		
	5	Luis Etelo Escalón	x				x	
	6	Arsenio Escalón	x				x	
	7	Refugio Melara	x				x	
	8	Rosabel España	x				x	
	9	Francisco Mancia	x				x	
	10	Antonio Pleytes	x			x		
	11	Secundina Mejía	x				x	
	12	Lorena Guillen	x				x	
	13	Francisco Guillen		x				X
	14	Rodolfo Guillen	x			x		
	15	Ignacio Guillen	x			x		
	16	Jacobo Escalón	x			x		
	17	Francisco Escalón	x			x		

ESTUDIO SOCIOECONÓMICOS E INDICADORES DE LÍNEA DE BASE DEL MUNICIPIO DE SAN MARCOS OCOTEPEQUE
EN EL MARCO DE LOS ODM Y LA ERP

18	Gustavo Fuentes	x			x		
19	Rigo Hernández	x				x	
20	Mario Landaverde	x			x		
21	Antonio Guillen	x			x		
22	Germán Escalón		x			x	
23	Francisco Guillen	x			x		
24	Cruz Escalón	x				x	
25	Maritza Fuentes	x			x		
26	José España		x			x	
27	Juan Pleytes	x			x		
28	Luis Pleytes	x			x		
29	Aquilino Vásquez	x				x	
30	Visitación Santamaría	x				x	
31	Leonel Velásquez		x			x	
32	Refugio España	x				x	
33	Cristian España	x			x		
34	Policarpo España	x			x		
35	Walter España	x				x	
36	Antonio Pleytes		x				x
37	Enrique Santos		x				X
38	Antonio Sánchez	x			x		
39							
40	Manuel Erazo	x			x		
41	Manuel Erazo	x			x		
42	Manuel Erazo		x				
43	Nolvia Escalón	x				x	
44							
45	Pablo Gutiérrez	x				x	
46	Miguel Gutiérrez		x			x	
47	Elgar Gutiérrez	x				x	
48	Ismelda Gutiérrez	x				x	
49	Gustavito Fuentes	x				x	
50	Ángela Hernández	x				x	
51	Elías Hernández		x			x	
52	Maribel Espinoza	x					X
53	Teodolinda Espinoza	x					X
54							
55							
56	Darlin Erazo	x			x		
57	Elmer Erazo	x				x	
58	José Elías España	x					X
59	José Cortes	x					X
60	Melvin Melara	x					X
61	Wuilio Erazo		x			x	
62	Wuilio Erazo	x				x	

ESTUDIO SOCIOECONÓMICOS E INDICADORES DE LÍNEA DE BASE DEL MUNICIPIO DE SAN MARCOS OCOTEPEQUE
EN EL MARCO DE LOS ODM Y LA ERP

63	Adán Melara	x			x		
64	Catalino Escalón	x			x		
65	Adan Melara	x				x	
66	Adela Escalón	x				x	
67	Mario Gutiérrez	x				x	
68	Francisco Gutiérrez	x				x	
69	Francisco Escalón	x					X
70	Melvin Melara	x			x		
71	Margarita Escalón	x				x	
72	Nery Escalón		x			x	
73	Juan Escalón	x			x		
74	Enemias Erazo	x			x		
75	Gregorio Escalón	x				x	
76	Mario Landaverde		x			x	
77	Miguel Hernández	x			x		
78	Jorge Mancia	x				x	
79	Moisés Santos	x				x	
80	Efraín Santos	x				x	
81	Isaías santos		x			x	
82	Leonel Santos	x				x	
83	Gloria Santos		x		x		
84	Evelio Pérez		x		x		
85	Juan José López	x		Negocio	x		
86	Juan José López		x				X
87	Elde López		x			x	
88	Erasmó López	x			x		
89	Yobany López	x			x		
90	Erlindo López	x			x		
91	Fernando Erazo	x			x		
92	José Erazo		x			x	
93	José Erazo	x				x	
94	Juan Ramón Erazo	x			x		
95	Rubén Erazo	x				x	
96	Antonio Erazo	x				x	
97	Lenin Sánchez		x			x	
98	Victoriano Erazo	x			x		
99	Francisco Escalón		x			x	
100	Betty AdalidEscalón		x			x	

CUADRO RESUMEN

Descripción de Edificaciones	# de Edificaciones
Viviendas Ocupadas	77
Viviendas Desocupada	23
Iglesia	2
Centro Comunal	1
Escuela	0
Kínder	0
Cesar	0
Negocios	0
Edificios Gubernamentales	0
Otras	0
Total	103

Municipalidad de San Marcos Ocotepeque
Cooperación internacional de Japón (JICA)
Levantamiento de Indicadores Socioeconómicos por Comunidad

Municipio: San Marcos Código: 1413 Comunidad: Callejones

N°	N° Vivien da	Nombre de Jefe de Familia	Ocupada	Desocupada	Edificio, Publico, negocio/otro	Estado de Vivienda		
						B	R	M
	1	Constantino Fuentes	X				X	
	2	Damián Molina	X				X	
	3	Guillermina Sánchez	x				X	
	4	Aníbal Melara	X				X	
	5	Anain Melara		X			X	
	6	Constantino Fuentes		X			X	
	7	Ondina Fuentes	X				X	
	8	Selso Fuentes		X		X		
	9	Fernando Fuentes	X			X		
	10	Porfirio Fuentes	X			X		
	11	Ángel Fuentes	X			X		
	12	Pedro Fuentes	X			X		
	13	Salvador Guillen	X				X	
	14	Ramiro Fuentes		X			X	
	15	Elías Fuentes	X			X		
	16	Ramiro Fuentes	X				X	
	17	Walter Fuentes	X				X	
	18	Yonis Guillen	X				X	

ESTUDIO SOCIOECONÓMICOS E INDICADORES DE LÍNEA DE BASE DEL MUNICIPIO DE SAN MARCOS OCOTEPEQUE
EN EL MARCO DE LOS ODM Y LA ERP

19	Catalina Escalón	X				X	
20	Inés Guillen	X				X	
21	Raquel Días	X				X	
22	Elman Sánchez	X				X	
23	Cupertino Guillen	X		X	X		
24	Arnaldo Fuentes	X			X		
25	Noé Fuentes	X		X	X		
26	Francisco Fuentes		X		X		
27	Ivaul Fuentes	X			X		
28	Carmela Santos	X				X	
29	Elvis Fuentes	X			X		
30	Blanca Fuentes		X			X	
31	Enemias Fuentes	X			X		
32	Martin Arévalo	X		X	X		
33	Ángel Arévalo	X				X	
34	Darwin Fuentes		X			X	
35	Luis Fuentes	X			X		
36	Ignacio Fuentes	X				X	
37	Norlan Rodríguez	X				X	
38	Dimas Fuentes		X			X	
39	Fernando Fuentes		X				
40	Estela Sánchez	X				X	
41	Neptaly Melara	X				X	
42	Raúl Sánchez	X			X		
43	Manuela Sánchez	X				X	
44	Isabel Sánchez	X				X	
45	Olvin Sánchez	X			X		
46	Esmindo Sánchez	X				X	
47	Rigoberto Sánchez	X			X		
48	Rosaura Hernández	X				X	
49	Concepción Sánchez	X			X		
50	Alexander Sánchez		X			X	
51	Rosvin Sánchez		X			X	
52	Alonso España	X				X	
53	Elder Sánchez	X				X	
54	Marvin Sánchez		X			X	
55	Marvin Sánchez		X			X	
56	Darwin Rodríguez	X				X	
57	Expectación Melara		X			X	
58	Yunior Sánchez		X				X
59	Reina Erazo		X			X	
60	Ermin Guillen		X			X	
61	Hernán Melara	X				X	

CUADRO RESUMEN

Descripción de Edificaciones	# de Edificaciones
Viviendas Ocupadas	44
Viviendas Desocupada	17
Iglesia	2
Centro Comunal	1
Escuela	1
Kínder	0
Cesar	0
Negocios(pulpería)	2
Edificios Gubernamentales	
Otras	
Total	67

Municipalidad de San Marcos Ocotepeque
Cooperación internacional de Japón (JICA)
Levantamiento de Indicadores Socioeconómicos por Comunidad

Municipio: San Marcos Código: 1413 Comunidad: La Cumbre el Jaralon

N°	N° Vivien da	Nombre de Jefe de Familia	Ocupada	Desocupada	Edificio, Publico, negocio/otro	Estado de Vivienda		
						B	R	M
	1	Manuel Rivera		X				X
	2	Alba Luz Rivera	X					X
	3	Francisco Guevara		X				X
	4	Pedro Guevara		X				X
	5	Sonia Guevara		X				X
	6	Jorge Guevara	x					X
	7	Danilo Vargas		x				X
	8	Raúl Vargas	X					X
	9	Miguel Valle	X		x		X	
	10	Ángel Vargas		X				X
	11	Luis Villalta	X					X
	12	Will Vargas	X					X
	13	Alberto Vargas	x					X
	14	Freddy Vargas		X				X
	15	Miguel Vargas	X					X
	16	Sergio Vargas	x				X	
	17	Delfa Vargas		X				X
	18	Danilo Vargas		X				X

ESTUDIO SOCIOECONÓMICOS E INDICADORES DE LÍNEA DE BASE DEL MUNICIPIO DE SAN MARCOS OCOTEPEQUE
EN EL MARCO DE LOS ODM Y LA ERP

19	Miguel Melara		X				X
20	Daniel Vargas	X		x			X
21	Arturo Vargas	X				X	
22	Jesús Vargas	x				X	
23	Wilmer Vargas		X				X
24	Alex Vargas		X			X	
25	Saúl Vargas		X			X	
26	Antonio Vargas		X			X	
27	Pedrina Erazo	X					X
28	Ivis Valle	X				X	
29	Irma Vargas	X		x			X
30	Luis Vargas	X					X
31	Elsa Vargas	X				X	
32	Adelmo Vargas	X					X
33	Arturo Pinto	X					X
34	Juan Erazo	X					X
35	Jesús Erazo	x					X
36	Víctor Erazo		X				X
37	Margarita Vargas	X					X
38	Pablo Erazo		X				X
39	Gonzalo Erazo	x					X
40	Gonzalo Erazo		x				X
41	Rafaela López	X					X
42	Rafaela López		X				X
43	Alex Flores	X					X
44	Miguel Días	X					X
45	Otilio Días	X					X
46	Ángel Erazo	x					X
47	Ángel Erazo		x				X
48	Lorenzo Erazo	X					X
49	Transito Erazo	X					X
50	Yamileth Fuentes	X					X
51	Antonia Escalón	X					X
52	Delmi Vargas	X					X
53	Rafael Vargas	X					X
54	Clementina Erazo	X				x	
55	Neptaly Romero	x				X	
56	Carlos Hernández		x				X
57	Miguel Romero	X					X
58	Jesús Romero	X					X
59	Pedro Romero	X					X
60	Salvador Romero	X					x
61	Miguel Romero	X				X	
62	Miguel Melara	X					X
63	Rubén Romero	X					X

ESTUDIO SOCIOECONÓMICOS E INDICADORES DE LÍNEA DE BASE DEL MUNICIPIO DE SAN MARCOS OCOTEPEQUE
EN EL MARCO DE LOS ODM Y LA ERP

	64	Isaías Romero	X				X	
	65	Marlen Chávez		X			X	
	66	Maria Valle	X					X
	67	Rosa Yessenia Vargas	x					x

CUADRO RESUMEN

Descripción de Edificaciones	# de Edificaciones
Viviendas Ocupadas	46
Viviendas Desocupada	21
Iglesia	1
Centro Comunal	0
Escuela	1
Kínder	0
Cesar	0
Negocios	0
Edificios Gubernamentales	0
Otras	0
Total	69

Municipalidad de San Marcos Ocotepeque
Cooperación internacional de Japón (JICA)
Levantamiento de Indicadores Socioeconómicos por Comunidad

Municipio: San Marcos Código: 1413 Comunidad: Cunce

N°	N° Vivien da	Nombre de Jefe de Familia	Ocupad a	Desocupada	Edificio, Publico, negocio/otro	Estado de Vivienda		
						B	R	M
	1	MaríaFátima Castillo	x					X
	2	Rafael Cartagena	x				X	
	3	Merlín Orellana		x			X	
	4	Jorge Aníbal		x			X	
	5	José Guerra		x			X	
	6	Samuel Fuentes		x		X		
	7	María Antonia Rivera	x				X	
	8	María Marta Paz	x				X	
	9	Aníbal Fuentes		x		X		
	10	Carlos Miranda		x		X		
	11	Margarita Mejía	x			x		
	12	Jorge Aníbal		x			X	

ESTUDIO SOCIOECONÓMICOS E INDICADORES DE LÍNEA DE BASE DEL MUNICIPIO DE SAN MARCOS OCOTEPEQUE
EN EL MARCO DE LOS ODM Y LA ERP

13	Ester Hernández	x				X	
14	Brenda Suyapa Melgar	x			Negocio		X
15	Eriberto Vidal		x				X
16	Alba Luz Miranda	x					X
17	Marcial Vidal	x					X
18	Leonor Soriano	x					X
19	Gelmer Alcántara		x				X
20	Virgilio Mejía		x				x
21	Reyna Margarita Landaverde	x				X	
22	Santos Noé Landaverde	x				x	
23	Cruz Marín	x					X
24	Eliseo Soriano		x				X
25	Elsy Armida Maldonado	x			Negocio	X	
26	Hilda Nohemi Mejía	x				X	
27	Karen Vanessa Soriano	x				X	
28	Pedro Antonio Solórzano	x					X
29	Mardoqueo Espinoza	x				X	
30	Gelmer Alcántara	x					X
31	María Lidia Reyes	x				x	
32	Karla Beatriz Solórzano	x					X
33	Rosa Vitalina Vidal	x					X
34	Francisca Velásquez	x				X	
35	Ada Luz Solórzano	x					X
36	Pedro Solórzano	x					X
37	Anna Elizabeth Solórzano	x					X
38	Elba Nohemi Solórzano	x					x
39	Dunia Marisol Solórzano	x				x	
40	Doris Amanda Solórzano	x				x	
41	Miguel Solórzano		x				x
42	Miguel Solórzano		x			x	
43	Juan Espinoza		x				x
44	Miguel Solórzano (Hijo)		x			x	
45	Iglesia Católica		x		Edificio	x	
46	Julio Flores		x			x	
47	Alonso Solórzano		x				X
48	Bertha Lidia Maldonado	x					X
49	Rubén Brizuela		x				x
50	Maria del Carmen Munguía	x				X	
51	Wendy Hernández	x					X
52	Edith Marlen Peraza	x					X
53	Melvin Josué Solórzano	x				x	
54	Lilian Solórzano		x				x
55	Rafael Aguilar	x				X	
56	Rubén Orlando Solórzano	x				x	

ESTUDIO SOCIOECONÓMICOS E INDICADORES DE LÍNEA DE BASE DEL MUNICIPIO DE SAN MARCOS OCOTEPEQUE
EN EL MARCO DE LOS ODM Y LA ERP

57	Francisco Solórzano		x			X	
58	Zoila Hernández	x				X	
59	Marisa López	x				X	
60	Denis Espinoza		x			x	
61	Adelayda Valle	x				X	
62	Ramón Arévalo	x				X	
63	Alicia Aguilar	x				X	
64	Reynaldo Aguilar		x			X	
65	Casa Comunal		x	Edificio			X
66	Casa Comunal		x	Edificio	X		
67	Ana Margarita Velázquez	x				X	
68	Juan Miguel Espinoza	x				X	
69	Blanca Ester Aguilar	x				X	
70	---	x		Negocio		X	
71	Blanca Lidia Aguilar	x				X	
72	Noris Yaneth Maldonado	x		Negocio	X		
73	Nora Aguilar	x					X
74	Icelia Melgar	x				x	
75	Iglesia Asamblea de DIOS		X	Edificio	X		
76	Francisco Fuentes		X				X
77	Ondina Solórzano	x				X	
78	Carlos Orellana		x			X	
79	Luis Hernán Mejía	x				X	
80	Moisés Mejía	X				X	
81	Bella del Carmen Mejía	X				X	
82	Mariza Elizabeth Alcántara	X				X	
83	Olimpia Alcántara	X				X	
84	Yolanda Alcántara	X				x	
85	Delmi Orellana	X				X	
86	Timoteo Alcántara	X				X	
87	Irma Leonor Hernández	X				X	
88	Ángela Jovila León	X					X
89	Ana Maribel Alcántara	x				X	
90	Guillermo Mejía		x			X	
91	José Ángel Maldonado	X				X	
92	Alex Maldonado	X				X	
93	Wilmer Alemán Romero	X				X	
94	Miriam Armida Maldonado	X				X	
95	Maritza Antonia Mejía	X				X	
96	Gladis Maribel Peña	X				x	
97	Eriberto Santamaría Aguilar	x				X	
98	Iglesia Monte Sinaí		X			X	
99	Rosa Imelda Maldonado	X				X	
100	Ada Elizabeth Velázquez	X				X	
101	Francisco Alberto Solórzano	x				X	

ESTUDIO SOCIOECONÓMICOS E INDICADORES DE LÍNEA DE BASE DEL MUNICIPIO DE SAN MARCOS OCOTEPEQUE
EN EL MARCO DE LOS ODM Y LA ERP

102	Margarita Velázquez		x				X
103	Victoria Solórzano	X				X	
104	Idalia Sofía Mancia	X			X		
105	Doris Adilma Hernández		X				X
106	Doris Adilma Hernández	X				x	
107	Ever Antonio Orellana	X			x		
108	José Mejía	X				X	
109	María Antonia Paz	X				X	
110	Reymundo Fuentes		X		X		
111	María Irma Perdomo	x				X	
112	Consuelo Orellana	X				X	
113	Carlos Leonel Solórzano	X			X		
114	Heydi Liseth Mejía	X				X	
115	Lilian Solórzano	X		Negocio		X	
116	Oneyda Aguilar	X			X		
117	Rubén Orlando Espinoza	X				X	
118	Cristibel Melgar	X		Negocio		X	
119	Rut Maribel Santamaría	X				x	
120	María Santos Alvares		X				X
121	María Sofía España	X				X	
122	José Gonzalo Alvares	X				x	
123	Lurvin Oswaldo Soriano	X					x
124	Ada Esperanza Espinoza	X				X	
125	Juventina Marín	X				X	
126	Ramón Marín	X			x		
127	María Romero	X				X	
128	Yensy Vega Madrid	X			X		
129	María Sara Alvarenga	X			x		
130	Luciano Santamaría		X			X	
131	Elder Mejía	x				X	
132	Guillermo Mejía		x			x	
133	Gilberto Mena	X					x
134	Rosa Linares	X				X	
135	Carolina Maldonado	X			X		
136	Zoila Marta Solórzano	X				X	
137	Marta Peña	X			X		
138	Marisol León	X			x		
139	Amalia Romero	X				X	
140	Mercedes Mejía	X			X		
141	Eriberto Santamaría	X			X		
142	Delfa Solórzano	X			x		
143	Isabel Landaverde	x				X	
144	Alfredo Alvarenga		X			X	
145	Mirian Solórzano	X				X	
146	Guillermina Vidal	X				X	

ESTUDIO SOCIOECONÓMICOS E INDICADORES DE LÍNEA DE BASE DEL MUNICIPIO DE SAN MARCOS OCOTEPEQUE
EN EL MARCO DE LOS ODM Y LA ERP

147	Doris Núñez	x			X		
148	Reymundo Fuentes		x			X	
149	Ana Maria Mejía	X		Negocio		x	
150	Mauro Maldonado		X			X	
151	Tulio Miranda	X				X	
152	Manuel Mena		X		X		
153	Magdalena Velásquez	x				x	
154	Francisco Fuentes		X				X
155	Hernán Espinoza	X				X	
156	Manuel Maldonado	X				X	
157	Manuel Maldonado	X			X		
158	Marilú Murillo	X				X	
159	Ricardo Mena	X					X
160	Luis Aguilar	X				X	
161	Marisa Carvajal	X				X	
162	Emilio Orellana		X			X	
163	Marvin Maldonado		X			X	
164	Jorge Aníbal		X			X	
165	Rubeni García		x			X	

CUADRO RESUMEN

Descripción de Edificaciones	# de Edificaciones
Viviendas Ocupadas	119
Viviendas Desocupada	46
Iglesia	3
Centro Comunal	1
Escuela	1
Kínder	1
Cesar	0
Negocios	0
Edificios Gubernamentales	0
Otras	0
Total	174

Municipalidad de San Marcos Ocotepeque
Cooperación internacional de Japón (JICA)
Levantamiento de Indicadores Socioeconómicos por Comunidad

Municipio: San Marcos Código: 1413 Comunidad: El Pinal

N°	N° Vivienda	Nombre de Jefe de Familia	Ocupada	Desocupada	Edificio, Público, negocio/otro	Estado de Vivienda		
						B	R	M
	1	Adilio Rivera	X		X	X		
	2	Marvin Rivera	X			X		
	3	José Ángel Lemus	X				X	
	4	Elvir Rivera	X				X	
	5	Salvador Rivera	X				X	
	6	Antonio Melara	X				X	
	7	Roberto Melara	X				X	
	8	Joel Rivera	X				X	
	9	Elder Rivera	X				X	
	10	Benjamín Rivera	X			X		
	11	Iglesia Católica		X	X	X		
	12	Selvin Melara	X			X		
	13	Escuela		X	X	X		
	14	Saúl Melara	X			X		
	15	Cesar Fuentes	X			X		
	16	Juan Ángel Guillen	X			X		
	17	Pablo Melara	X			X		
	18	Juan José Guevara	X			X		
	19	Neptaly Melara	X			X		
	20	José Luis Melara	X			X		
	21	Marcos Antonio Mellara	X				X	
	22	Marcos Antonio Melara		X				X
	23	Humberto Melara	X				X	
	24	Humberto Melara		X				X
	25	Dolores Hernández	X				X	
	26	Mario Melara	X			X		
	27	Margarita Hernández		X				X
	28	Porfirio Melara	X					X
	29	Juan Pablo Melara		X		X		
	30	José Freddy Melara	X					X
	31	Juan García	X					X
	32	Moisés Santos	X				X	X
	33	Oneyda Fuentes	X					

CUADRO RESUMEN

Descripción de Edificaciones	# de Edificaciones
Viviendas Ocupadas	27
Viviendas Desocupada	6
Iglesia	1
Centro Comunal	
Escuela	1
Kínder	
Cesar	
Negocios	
Edificios Gubernamentales	
Otras	
Total	35

Municipalidad de San Marcos Ocotepeque
Cooperación internacional de Japón (JICA)
Levantamiento de Indicadores Socioeconómicos por Comunidad

Municipio: San Marcos Código: 1413 Comunidad: Los Lesquines

N°	N° Vivien da	Nombre de Jefe de Familia	Ocupa da	Desocupada	Edificio, Publico, negocio/otr o	Estado de Vivienda		
						B	R	M
	1	Figlodelvina Ramos		x				
	2	Zoila Ramos	X					X
	3	Cocina Escuela		X	Edificio			X
	4	Escuela		x	Edificio			X
	5	Sonia Paz	x					X
	6	Ariel Melgar		X				X
	7	Elisa Ramos	X				X	
	8	Lilian Melgar	X					X
	9	Luisa Melgar	X				x	
	10	Nolvia Melgar		X				X
	11	Iglesia		X			X	
	12	Julio Melgar	X				X	
	13	Edmundo Melgar	X				X	
	14	Eliseo Melgar	X				x	
	15	Sofía Melgar		X		X		
	16	Patricio Melgar	X				x	
	17	Aníbal Melgar		x				X

ESTUDIO SOCIOECONÓMICOS E INDICADORES DE LÍNEA DE BASE DEL MUNICIPIO DE SAN MARCOS OCOTEPEQUE
EN EL MARCO DE LOS ODM Y LA ERP

18	José Ángel Melgar		X			x	
19	Melida Melgar	X				x	
20	Santiago López	X				x	
21	Jesús Melgar		X				X
22	Jesús Melgar V.	X				X	
23	Adelmo López	X				x	
24	Margarita Melgar	X			X		
25	Salomón Melgar	X			x		
26	Jesús Melgar (hijo)		X			x	
27	Jesús Melgar		X				X
28	Mauricio Pineda		X				X
29	Juan Alberto Santos	X			X		
30	Osman Santos		X			X	
31	Daniel López	X					X
32	Jackelin Santos		X			x	
33	Daniel López		X				X
34	Manuel Santos		X				x
35	Manuel Santos	X				x	
36	Ángel Miranda	X			x		
37	Benjamín Ramos	X			x		
38	Benjamín Ramos		X			X	
39	Benjamín Ramos		X			X	
40	Dora Santos		X				X
41	Jacob Santos		X				x
42	José Lemus	X				X	
43	Eliza López	X				x	
44	Oscar Rivera		X				X
45	Rodi		X				X
46	Octavila	x					X

CUADRO RESUMEN

Descripción de Edificaciones	# de Edificaciones
Viviendas Ocupadas	23
Viviendas Desocupada	23
Iglesia	1
Centro Comunal	0
Escuela	1
Kínder	0
Cesar	
Negocios	
Edificios Gubernamentales	
Otras	
Total	48

Municipalidad de San Marcos Ocotepeque
Cooperación internacional de Japón (JICA)
Levantamiento de Indicadores Socioeconómicos por Comunidad

Municipio: San Marcos Código: 1413 Comunidad: El Pito

N°	N° Vivienda	Nombre de Jefe de Familia	Ocupada	Desocupada	Edificio, Publico, negocio/otro	Estado de Vivienda		
						B	R	M
	1	Pedro Melgar		x			x	
	2	Rafael Lemus		x				x
	3	Eraldo Maldonado	X				x	
	4	Yorleni Espinoza	X				x	
	5	Juana Aguilar	X				x	
	6	Maria Gregoria Lemus	X			x		
	7	Henry Gamaniel Lemus	X				x	
	8	Jose Manuel Sosa	X				X	
	9	Juan Espinoza	X				x	
	10	Lorenzo Lemus	x				X	
	11	Fidel Lemus	x				X	
	12	Luz Ester Fuentes	x				x	
	13	Iban Espinoza		x		x		
	14	Cruz Lemus	x				x	
	15	Efrain Espinoza		x			x	
	16	Manuel Aguilar	x			x		
	17	Rosa Ismelda Espinoza	x				x	
	18	Berta Licia Carvajal	x				x	
	19	Rafael Lemus	x				x	
	20	Ernan Espinoza	x			x		
	21	Ermeregildo valles		x			x	
	22	Pedro Melara	x				x	
	23	Cruz Lemus		x				x
	24	Jose Cupertino Lemus	x				x	
	25	Mario Lemus	x				x	
	26	Juan Valles			x		x	
	27	Mardo Espinoza	x				x	
	28	Juanito Valles	x				x	
	29	Merari Mateo	x				x	
	30	Jose Enriques	x				x	
	31	Donaldo Valles	x				x	
	32	Alex Adelmo Carvajal	x				x	
	33	Escuela			x		x	
	34	Isaias Lemus	x				x	

ESTUDIO SOCIOECONÓMICOS E INDICADORES DE LÍNEA DE BASE DEL MUNICIPIO DE SAN MARCOS OCOTEPEQUE
EN EL MARCO DE LOS ODM Y LA ERP

35	Roberto Carvajal	x			x		
36	Roberto Carvajal	x				x	
37	Urbano Carvajal	x				x	
38	Adelmo Carvajal	x				x	
39	Maria Audelina Santos	x				x	
40	Antonio Fuentes	x				x	
41	Feliciana Espinoza	x				x	
42	Iglesia			x		x	
43	Francisco Aguilar		x			X	
44	Marco Antonio Aguilar	x				x	
45	Feliciano Aguilar		x			x	
46	Jose Napolion Aguilar	x				x	
47	Jose Angel Espinoza	x				x	
48	Lazaro Valles	x				x	
49	Arnaul Fuentes	x				x	
50	Marco Tulio Espinoza	x				x	
51	Jesus Valles	x				x	
52	Carlos Manuel Espinoza	x				x	
53	Arcenio Valles	x				x	
54	Antonio Lemus	x				x	
55	Humberto Lopez	x				x	
56	Omar Ramires	x				x	
57	Elmer Birsael Carvajal	x				x	
58	Marcos Antonio Alvarez	x				x	
59	Sotero Espinoza	x			x		
60	Josefa Henrriquez	x				x	
61	Esmeregildo Valle	x				x	
62	Rodolfo Marin	x				x	
63	Fidel Fuentes		x				x
64	David Marin	x			x		
65	Walter Espinoza	x			x		
66	Ermeregildo valle	x				x	
67	Fabian Ramires	x				x	
68	Elder Pineda	x				x	
69	Espectacion Fuentes	x				x	
70	Santos Fuentes	x				x	
71	Fidel Fuentes	x				x	
72	Wilman Carvajal	x				x	
73	Juan Valles	x				x	
74	Roesmel Valle	x				x	
75	Adan Aguilar	x			x		
76	Efrain Espinoza	x			x		
77	Alfonzo Espinoza	x				x	
78	Domingo Carvajal	x				x	
79	Edgar Ramiez	x				x	

ESTUDIO SOCIOECONÓMICOS E INDICADORES DE LÍNEA DE BASE DEL MUNICIPIO DE SAN MARCOS OCOTEPEQUE
EN EL MARCO DE LOS ODM Y LA ERP

	80	Isaias Espinoza	x				x	
	81	Ignacio Gomes	x				x	

CUADRO RESUMEN

Descripción de Edificaciones	# de Edificaciones
Viviendas Ocupadas	72
Viviendas Desocupada	9
Iglesia	1
Centro Comunal	0
Escuela	1
Kínder	0
Cesar	0
Negocios	3
Edificios Gubernamentales	
Otras	
Total	86

Municipalidad de San Marcos Ocotepeque
Cooperación internacional de Japón (JICA)
Levantamiento de Indicadores Socioeconómicos por Comunidad

Municipio: San Marcos Código: 1413 Comunidad: Llano del Horcón

N°	N° Vivienda	Nombre de Jefe de Familia	Ocupada	Desocupada	Edificio, Publico, negocio/otro	Estado de Vivienda		
						B	R	M
	1	Hector Landaverde		x			x	
	2	Roberto Ventura	x					x
	3	Manuel Guerra	x				x	
	4	Consuelo Leon	x				x	
	5	Manuel Moran	x				x	
	6	Israel de Jesus		x			x	
	7	Deysi Chacon	x				x	
	8	Rene Orellana		x		x		
	9	Osmaro de Jesus		x		x		
	10	Fredy Fuentes	x				x	
	11	Olger Mejia	x			x		
	12	Raul Arnulfo Mejia	x			x		
	13	Beatriz Orellana		x		x		
	14	Anita Posadas		x			x	
	15	Pablo Alvarez	x				x	

ESTUDIO SOCIOECONÓMICOS E INDICADORES DE LÍNEA DE BASE DEL MUNICIPIO DE SAN MARCOS OCOTEPEQUE
EN EL MARCO DE LOS ODM Y LA ERP

16	Melvin Alvarez		x		x		
17	Wilmer Alvarez	x			x		
18	Carlos Orellana Posadas	x				x	
19	Margarita Posadas	x				x	
20	Fernando Mejia	x				x	
21	Suyapa Ramirez	x				x	
22	Salvador Posadas		x		x		
23	Ada Posadas	x			x		
24	Amilcar Posadas		x			x	
25	Dalita de Jesus		x			x	
26	Argentina Posadas		x			x	
27	Blanca		x			x	
28	Iglesia Menonita		x		x		
29	Ramiro Rodezno	x			x		
30	Saul de Jesus	x				x	
31	Suyapa Pineda	x				x	
32	Francisco de Jesus	x			x		
33	Gracela de Jesus		x			X	
34	Pablo de Jesus	x			x		
35	Pablo de Jesus		x		x		
36	Andres Amaya	x				x	
37	Francisco Amaya	x				x	
38	Andres Henrriquez		x		x		
39	Carmelinda de Jesus	x			x		
40	Israel Mejia		x			X	
41	Nolman Ramirez		x			x	
42	Andres Ramirez	x				x	
43	Denis de Jesus	x			x		
44	Centro Comunal			x			x
45	Mardo de Jesus		x		x		
46	Ana Isabel Mejia	x			x		
47	Pompilio de Jesus	x			x		
48	Escuela			x		X	
49	Iglesia Catolica			x		x	
50	Roberto Fuentes		x			x	
51	Maria Teresa Mejia	x			x		
52	Juan Alberto Mejia	x			x		
53	Ismael Mejia	x			x		
54	Jardin de Niños		x			x	
55	Carlota Guerra		x			X	
56	Belarmina Guevara	x				x	
57	Neptaly Salguero	x				x	
58	Jose Maria Salguero	x			x		
59	Lilian Lourdes Salguero	x			x		
60	Jose Maria Salguero	x				x	

ESTUDIO SOCIOECONÓMICOS E INDICADORES DE LÍNEA DE BASE DEL MUNICIPIO DE SAN MARCOS OCOTEPEQUE
EN EL MARCO DE LOS ODM Y LA ERP

61	Martha Alvarenga	x			x		
62	Suyapa Ortega	x				x	
63	Dalid de Jesus	x			x		
64	Carlos Manuel Orellana	x			x		
65	Sebastian Espinoza		x		x		
66	Isabel Henrriquez	x			x		
67	Esau de Jesus	x			x		
68	Concepcion Lemus	x			x		
69	Rosa Posadas	x				x	
70	Maria Gladis Mejia	x			x		
71	Alfonzo de Jesus			x	x		
72	Luis Posadas		x			x	
73	Dorcas Lara	x					x
74	Esau de Jesus		x		x		
75	Rigoberto Ramires	x				x	
76	Evangelina de Jesus		x			x	
77	Oscar Fabrany Perez	x				x	
78	Emerita de Jesus	x				x	
79	Nely de Jesus		x			x	
80	Luis Alonzo de Jesus	x				x	
81	Carlos Orellana		x			x	
82	Gilberto Orellana	X				x	
83	Francisco Flores		x			x	
84	Geovany Flores	X				x	
85	Santos Taura	x				x	
86	Leonel Flores	X				x	
87	Mario Flores	X				x	
88	Olga Henrriquez		x		x		
89	Marcelino Fuentes		x			x	
90	Enma Cartagena	X				x	
91	Eva Garcia	X				x	
92	Luis Orellana		x			x	
93	Suyapa Cartagena	X				x	
94	Liseth Portillo	X				x	
95	Lucia Olmedo	X				x	
96	Santos Gabarrete	X				x	
97	Cristina Ramirez	X				x	
98	Juan Angel Guerra	X				x	
99	Nelsy Guerra	X				x	
100	Roberto Ventura		x			x	
101	Victor Guerra	X				x	
102	Andres Gabarrete	X				x	
103	Geovany Guerra	X				x	
104	Nery Orellana	X				x	
105	Carlos Orellana	X				x	

ESTUDIO SOCIOECONÓMICOS E INDICADORES DE LÍNEA DE BASE DEL MUNICIPIO DE SAN MARCOS OCOTEPEQUE
EN EL MARCO DE LOS ODM Y LA ERP

	106	Marcelino Orellana	X				x	
	107	Froylan Valle	X				x	
	108	Gonsalo Mejia		x			x	
	109	Marcelino Fuentes	X				x	

CUADRO RESUMEN

Descripción de Edificaciones	# de Edificaciones
Viviendas Ocupadas	75
Viviendas Desocupada	34
Iglesia	2
Centro Comunal	1
Escuela	1
Kínder	1
Cesar	0
Negocios	0
Edificios Gubernamentales	0
Total	114

**Municipalidad de San Marcos Ocotepeque
Cooperación internacional de Japón (JICA)
Levantamiento de Indicadores Socioeconómicos por Comunidad**

Municipio: San Marcos Código: 1413 Comunidad: Buenos Aires El Jaralón

N°	N° Vivien da	Nombre de Jefe de Familia	Ocupa da	Desocupada	Edificio, Publico, negocio/ot ro	Estado de Vivienda		
						B	R	M
	1	Yovani Melara	x			x		
	2	Arturo Melara	x			x		
	3	Gilberto Melara		x		x		
	4	Gilberto Melara	x			x		
	5	Mario Melara	x			x		
	6	Nehemías Melara	x			x		
	7	Nehemías Melara		x				x
	8	Luis Fuentes		x		x		
	9	Daniel Fuentes	x				x	
	10	Elsa Landaverde	x				x	
	11	Jesús Landaverde	x				x	
	12	Adolfo Landaverde	x				x	
	13	Graciela Landaverde	x		x		x	
	14	Manuel Landaverde	x				x	
	15	Jorge Landaverde	x				x	

ESTUDIO SOCIOECONÓMICOS E INDICADORES DE LÍNEA DE BASE DEL MUNICIPIO DE SAN MARCOS OCOTEPEQUE
EN EL MARCO DE LOS ODM Y LA ERP

16	Escuela y Kinder			x		x	
17	Ramon Guillen	x				x	
18	Ramiro Guillen	x				x	
19	Olmer Guillen	x			x		
20	Miguel Gutiérrez	x				x	
21	Jesus Guillen		x			x	
22	Pedro Portillo	x				x	
23	Juan Portillo	x				x	
24	Lucia Portillo	x				x	
25	Adolfo Portillo	x				x	
26	Franci Sánchez	x				x	
27	Dilma Sánchez	x				x	
28	Rene Sánchez	x				x	
29	Fernando Sánchez	x				x	
30	Wilman Gutiérrez	x				x	
31	Gilberto Gutiérrez			x	x		
32	Alexander Gutiérrez	x				x	
33	Lenin Gutiérrez		x			x	
34	Luis Brito		x			x	
35	Gilberto Gutiérrez		x			x	
36	Jorge Gutiérrez	x				x	
37	Daniel Vargas	x				x	
38	Elmer Vargas	x				x	
39	Tulio Vargas	x				x	
40	Marco Tulio Vargas		x				X
41	Marco Tulio Vargas	x				x	

CUADRO RESUMEN

Descripción de Edificaciones	# de Edificaciones
Viviendas Ocupadas	33
Viviendas Desocupada	8
Iglesia	1
Centro Comunal	0
Escuela	0
Kínder	0
Cesar	0
Negocios	0
Edificios Gubernamentales	0
Otras	0
Total	42

Municipalidad de San Marcos Ocotepeque
Cooperación internacional de Japón (JICA)
Levantamiento de Indicadores Socioeconómicos por Comunidad

Municipio: San Marcos Código: 1413 Comunidad: El Barranquito Colorado

N°	N° Vivienda	Nombre de Jefe de Familia	Ocupada	Desocupada	Edificio, Publico, negocio/ otro	Estado de Vivienda		
						B	R	M
	1	Sonio Ardon	x				x	
	2	Mario Leonel Ardon	x				x	
	3	Jose Carlos Ardon	x				x	
	4	Marina Leticia Martines	x					x
	5	Neptali Flores	x					x
	6	Kinder		x		x		
	7	Cocina de Escuela		x		x		
	8	Antonio Mejia	x					x
	9	Jose Isamael Erazo	x					x
	10	Escuela		x			x	
	11	Alba Luz de Jesus	x			x		
	12	Buenaventura Melgar	x				x	
	13	Josefina Carvajal	x				x	
	14	Jose Cecilio Mejia	x					x
	15	Maria Gloria Alvarado	x					x
	16	Elder Yobani Ortega	x			x		
	17	Denis Melgar		x		x		
	18	Marlen Yaqueli Mejia	x					x
	19	Sonia Marileth Nuñez	x			x		
	20	Sonia Marileth Nuñez		x			x	
	21	Rafael Antonio Ardon	x				x	
	22	Sandra Nohemy Alcantara	x					x
	23	Patricio Carvajal	x				x	
	24	Fredi Omar de Jesus	x				x	
	25	Maria Rosa Mejia	x					x
	26	Buenaventura Melgar		x			x	
	27	Alvadina Melgar	x					x
	28	Angel Alfonso de Jesus	x				x	
	29	Alejandro Mejia		x				x
	30	Lilian de Jesus		x			x	
	31	Jose Martin de Jesus	x				x	
	32	Victor Manuel Calderon	x					x
	33	Enemias de Jesus		x				x
	34	Jose Matin de Jesus		x			x	
	35	Wilfredo Ramos	x				x	

ESTUDIO SOCIOECONÓMICOS E INDICADORES DE LÍNEA DE BASE DEL MUNICIPIO DE SAN MARCOS OCOTEPEQUE
EN EL MARCO DE LOS ODM Y LA ERP

36	Ismael Ventura	x				x	
37	Manuel Antonio Vasquez	x				x	
38	Jose Maria Vasquez	x				x	
39	Pedro Osman de Jesus		x			x	
40	Mauricio de Jesus	x				x	
41	Desiderio Melgar	x					x
42	Ignacio Maldonado	x				x	
43	Ignacio Maldonado		x			x	
44	Ignacio Maldonado		x			x	
45	Nery Naul Urias	x			x		
46	Nery Naul Urias		x			x	
47	Ermas Joel de Jesus	x			x		
48	Jose Danilo de Jesus		x		x		
49	Feliciano de Jesus	x				x	
50	Leopoldo Mejia		x			x	
51	Leopoldo Mejia	x			x		
52	Silvestre de Jesus	x				x	
53	Manuel Antonio Carvajal	x			x		
54	Nola de Jesus		x			x	
55	Iglesia Menonita		x		x		
56	Jose Antonio Alcantara	x				x	
57	Porfirio Urias	x			x		
58	Porfirio Urias		x			x	
59	Jose Daniel Ramirez	x				x	
60	Telma del Carmen Santos	x					x
61	Alex Baudiel Melgar	x				x	
62	Marvin Josue Mejia	x				x	
63	Juan Jose de Jesus	x				x	
64	Pedro Osman de Jesus	x				x	
65	Angela Ramos Sanchez	x					x
66	Iglesia El Sipres		x			x	
67	Nery de Jesus		x			x	
68	Jaime Henrriquez		x			x	
69	German Ortega		x			x	
70	Erles Fuentes	x				x	
71	Oscar Chinchilla		x				x
72	Nery Naul Urias		x				x
73	Nery Naul Urias		x				x
74	Maria Santos	x					x
75	Eriberto Sanchez	x					x
76	Julian		x				x
77	Guillermo Rodezno		x				x
78	Jorge Rodezno	x					x
79	Jose Luiz	x			x		
80	Jose Luiz		x			x	

CUADRO RESUMEN

Descripción de Edificaciones	# de Edificaciones
Viviendas Ocupadas	50
Viviendas Desocupada	30
Iglesia	1
Centro Comunal	0
Escuela	1
Kínder	1
Cesar	0
Negocios	0
Edificios Gubernamentales	0
Otras	
Total	83

Municipalidad de San Marcos Ocotepeque
Cooperación internacional de Japón (JICA)
Levantamiento de Indicadores Socioeconómicos por Comunidad

Municipio: **San Marcos** Código: **1413** Comunidad: **El Prado Jaralon**

N°	N° Vivien da	Nombre de Jefe de Familia	Ocupad a	Desocupada	Edificio, Publico, negocio/ot ro	Estado de Vivienda		
						B	R	M
	1	Selvin Omar Hernandez	x				x	
	2	Alfonso Hernandez	x				x	
	3	Elias Escalon	x				x	
	4	Obidio Escalon	x				x	
	5	Edgar Escalon	x				x	
	6	Jacinto Hernandez	x				x	
	7	Claudia Hernandez		x		x		
	8	Perfecto Hernandez	x			x		
	9	Jose Rosa Sanchez	x			x		
	10	Marcos Hernandez	x			x		
	11	Marcos Hernandez		x			x	
	12	Cupertino Hernandez	x			x		
	13	Reyes Hernandez	x				x	
	14	Miguel Hernandez	x			x		
	15	Arnulfo Perez	x				x	
	16	Angela Hernandez	x				x	
	17	Arnulfo Perez		x			x	
	18	Regina Hernandez		x			x	
	19	Martin Guillen	x			x		

ESTUDIO SOCIOECONÓMICOS E INDICADORES DE LÍNEA DE BASE DEL MUNICIPIO DE SAN MARCOS OCOTEPEQUE
EN EL MARCO DE LOS ODM Y LA ERP

20	Manuel Guillen	x			x		
21	Ismael Guillen	x				x	
22	Escuela		x			x	
23	Escuela		x			x	
24	Marcos Guevara	x			x		
25	Angel España	x				x	
26	Roberto España	x				x	
27	Santiago Hernandez	x				x	
28	Benjamín Santos	x			x		
29	Jose Angel Martrinez	x				x	
30	Enriquez Fuentes	x				x	
31	Reynando España	x				x	
32	Juan España		x			x	
33	Rosabel Fuentes	x			x		
34	Abel Fuentes		x			x	
35	Alexis España	x			x		
36	Saul Rivera		x			x	
37	Rudi Rivera	x				x	
38	Adan Rivera	x				x	
39	Maximino Vidales	x			x		
40	Jeovany Lopez		x		x		
41	Elias Lopez		x			x	
42	Carmela López	x			x		
43	Dolores Lopez		x			x	
44	Felipe Lopez	x			x		
45	Joel Hernandez		x			x	
46	Yoli Hernandez		x			x	
47	Alfredo Hernandez	x			x		
48	Mario Hernandez	x			x		

CUADRO RESUMEN

Descripción de Edificaciones	# de Edificaciones
Viviendas Ocupadas	34
Viviendas Desocupada	14
Iglesia	0
Centro Comunal	0
Escuela	2
Kínder	0
Cesar	0
Edificios Gubernamentales	0
Total	50

Municipalidad de San Marcos Ocotepeque
Cooperación internacional de Japón (JICA)
Levantamiento de Indicadores Socioeconómicos por Comunidad

Municipio: San Marcos Código: 1413 Comunidad: La Tejera

N°	N° Vivienda	Nombre de Jefe de Familia	Ocupada	Desocupada	Edificio, Público, negocio/otro	Estado de Vivienda		
						B	R	M
	1	Edy Henrriquez	x				x	
	2	Salomon Henrriquez	x				x	
	3	Nicolas Melgar	x				x	
	4	Salvador Alberto	x				x	
	5	Obdulio Santos	x				x	
	6	Saul Henrriquez	x				x	
	7	Jesus Vasquez	x				x	
	8	Escuela Jose Luis Pineda		x		x		
	9	Mariano Vasquez	x				x	
	10	Salvador Henrriquez	x				x	
	11	Ricardo Santos	x				x	
	12	Saul Henrriquez	x				x	
	13	Miguel Rivera	x				x	
	14	Albadina Santos		x			x	
	15	Fidel Ayala	x				x	
	16	Jeovany Santos	x				x	
	17	Natavidad Santos	x				x	
	18	Felix Vasquez	x				x	
	19	Carlos Garcia	x				x	
	20	Rojelio Melgar	x				x	
	21	Maria Alarcon	x				x	
	22	Agustin Florentino	x				x	
	23	Melvin Banegas		x			x	
	24	Pablo Serrano	x				x	
	25	Opadina Mateo	x				x	
	26	Daniel Ramos	x				x	
	27	Maria Serrano	x				x	
	28	Wilmer Muñoz		x			x	
	29	Juan Ramon Peña	x				x	
	30	Bernaldina Henrriquez	x				x	
	31	Oswaldo Santos	x				x	
	32	Aristedes Lara	x				x	
	33	Gregorio Rodriguez	x				x	
	34	Juan Lara	x				x	
	35	Salma Ramos		x			x	
	36	Salma Ramos		x			x	

CUADRO RESUMEN

Descripción de Edificaciones	# de Edificaciones
Viviendas Ocupadas	30
Viviendas Desocupada	6
Iglesia	0
Centro Comunal	0
Escuela	1
Kínder	0
Cesar	0
Negocios	0
Edificios Gubernamentales	0
Otras	0
Total	37

Municipalidad de San Marcos Ocotepeque
Cooperación internacional de Japón (JICA)
Levantamiento de Indicadores Socioeconómicos por Comunidad

Municipio: San Marcos Código: 1413 Comunidad: El Carrizal

N°	N° Vivien da	Nombre de Jefe de Familia	Ocupad a	Desocupada	Edificio, Publico, negocio/ot ro	Estado de Vivienda		
						B	R	M
	1	Olfino Mancia	x				x	
	2	Teresa Larrama	x				x	
	3	Cristina Larrama	x				x	
	4	Selvin SantaMaria	x				x	
	5	Oswaldo Amaya	x				x	
	6	Isidro Larrama	x				x	
	7	Ramona Mejia	x				x	
	8	Raul SantaMaria	x				x	
	9	Natanael Melgar	x				x	
	10	Rosa Robles		x			x	
	11	David Fuentes	x				x	
	12	Lorenza SantaMaria	x				x	
	13	Arturo SantaMaria	x				x	
	14	Rolando Licon	x				x	
	15	Emilia España	x				x	
	16	Antonio España	x				x	
	17	Prisila Mejia	x				x	
	18	Maribel Henrriquez	x				x	
	19	Hector Ramirez	x				x	
	20	Guillermo Mena	x				x	

ESTUDIO SOCIOECONÓMICOS E INDICADORES DE LÍNEA DE BASE DEL MUNICIPIO DE SAN MARCOS OCOTEPEQUE
EN EL MARCO DE LOS ODM Y LA ERP

21	Juan Daniel Rodezno	x				x	
22	Jose de Jesus		x			x	
23	Maria Eva SantaMaria		x			x	
24	Orlando SantaMaria	x				x	
25	Mauricio SantaMaria	x				x	
26	Junior Leon	x				x	
27	Angel Orellana	x				x	
28	Nelson SantaMaria		x			x	
29	Aquilino SantaMaria	x				x	
30	Felix Arevalo	x				x	
31	Carlos Arevalo	x			x		
32	Alejandro SantaMaria	x				x	
33	Alejandro SantaMaria		x			x	
34	Felix Arevalo SantaMaria	x				x	
35	Jose SantaMaria		x			x	
36	Antonio Orellana	x				x	
37	Lorenzo SantaMaria	x				x	
38	Neptaly Licon	x				x	
39	Ubense Henrriquez	x				x	
40	Elmer Henrriquez	x				x	
41	Efrain Deras	x				x	
42	Juan SantaMaria	x				x	
43	Maria Jesus Sanchez	x				x	
44	Felix Arevalo		x			x	
45	Evangelina Leon		x			x	
46	Cristobal Leon		x			x	
47	Jorge Leon	x				x	
48	Cristobal Leon	x				x	
49	Rene Leon	x				x	
50	Reymundo Pineda	x				x	
51	Patrocinio Pineda	x				x	
52	Arnaldo Mena		x			x	
53	Bersabet Mena	x				x	
54	Arnaldo Mena		x			x	
55	Arnaldo Henrriquez	x				x	
56	Francisco Fuentes	x				x	
57	Modesto Orellana	x				x	
58	Arcela Posadas	x				x	
59	Yessica Soriano		x			x	
60	Felix Soriano	x				x	
61	Jose Angel Peraza	x				x	
62	Jose Angel Peraza	X				x	
63	Zoila Peraza	x				x	
64	Gumerinda Peraza	x				x	
65	Ramon Peraza	x				x	

ESTUDIO SOCIOECONÓMICOS E INDICADORES DE LÍNEA DE BASE DEL MUNICIPIO DE SAN MARCOS OCOTEPEQUE
EN EL MARCO DE LOS ODM Y LA ERP

66	Ramon Perez	x				x	
67	Maria Antonia Arevalo	x				x	
68	Jose Carmen Vasquez	x				x	
69	Marvin Rosales	x				x	
70	Pedrina Arevalo	x				x	
71	Audelia Landaverde	x				x	
72	Mauricio Cartagena	x				x	
73	Manuel Arevalo	x				x	
74	Olger Henrriquez	x				x	
75	Olger Henrriquez	x				x	
76	Elias Henrriquez	x				x	
77	Marisela Henrriquez	x				x	
78	Marina Henrriquez	x				x	
79	Manuel de Jesus	x				x	
80	Nahum Deras valle	x				x	
81	Valdemar de Jesus		x			x	
82	Natanael Melgar		x			x	
83	Javier SantaMaria	x				x	
84	Prisila de Jesus	x				x	
85	Esperanza SantaMaria	x				x	
86	Francisco Esperanza	x				x	
87	Pablo SantaMaria	x					x
88	Jose Angel Linarez	x				x	
89	Ana Beatriz Nuñez		x			x	
90	Reyna Nuñez	x				x	
91	Reyna Leon	x				x	
92	Dolores Linarez	x				x	
93	Rosa Linarez	x				x	
94	Edwin Leon		x			x	
95	Edgardo Soriano		x			x	
96	Denis Leon		x			x	
97	Jose Antonmio Vasquez	x				x	
98	Yessenia Alvarado	x				x	
99	Juan Carlos Mejia	x				x	
100	Miguel Solorzano		x				x
101	Josefina Serrano	x				x	
102	Hugo de Jesus	x				x	
103	Hugo de Jesus		x			x	
104	Gabriela Garcia	x					x
105	Marilu de Jesus	x				x	
106	Concepcion Ramirez	x				x	
107	Elena Aguilar	x				x	
108	Blanca Lidia Ortega	x				x	
109	Rosa Ortega	x				x	
110	Rene Ortega	x				x	

ESTUDIO SOCIOECONÓMICOS E INDICADORES DE LÍNEA DE BASE DEL MUNICIPIO DE SAN MARCOS OCOTEPEQUE
EN EL MARCO DE LOS ODM Y LA ERP

111	MARIA Marquez		x			x	
112	Roberto Henrriquez	x				x	
113	Yoscimar Henrriquez	x				x	
114	Geovany Henrriquez	x				x	
115	Rosa Emerita Garcia		x			x	
116	Luz Alfonso Arevalo	x				x	
117	Edmundo de Jesus	x					x
118	Edgardo SantaMaria	x				x	
119	Anibal SantaMaria		x			x	
120	Elias Aguilar	x				x	
121	Dolores SantaMaria	x				x	
122	Alejo SantaMaria		x			x	
123	Catalina Rivera	x				x	
124	Enrique Mejia Ortega	x				x	
125	Rafael Fuentes		x			x	
126	Julio Santamaria		x			x	
127	Marco Antonio Landaverde	x				x	
128	Guadalupe Landaverde	x				x	
129	Luis Ramirez		x				x
130	Neptali Lemus	x				x	
131	Fredy Rafael Mejia	x			x		
132	Santos Alba	x					x
133	Dunia Marilun Mejia		x				x
134	Martin Soriano	x				x	
135	Rosa Santamaria	x				x	
136	Jose Geovany Miranda	x				x	
137	Francisca Leon	x				x	
138	Obdulio de Jesus		x			x	
139	Dinora Mejia	x				x	
140	Luiza Melgar	x				x	
141	Rafael Mejia Mejia	x					x
142	Jose Enriquez Mejia		x			x	
143	Elmer Mejia	x				x	
144	Emilio Nuñez	x				x	
145	Rafael MAejia Mejia	x				x	
146	Elder Miranda	x			x		
147	Ada Ramirez	x				x	
148	Victor Manuel Rivera	x				x	
149	Miguel Angel Garcia	x				x	
150	Esperanza Rivera	x				x	
151	Selvin Urbina	x				x	
152	Marvin SantaMaria	x				x	
153	Juana Henrriquez	x				x	
154	Rene Peña		x			x	
155	Ever Mejia Mejia		x			x	

ESTUDIO SOCIOECONÓMICOS E INDICADORES DE LÍNEA DE BASE DEL MUNICIPIO DE SAN MARCOS OCOTEPEQUE
EN EL MARCO DE LOS ODM Y LA ERP

156	Denis Ramirez	x			x		
157	Oscar Chichilla		x			x	
158	Norin Ramirez	x			x		
159	Filomena Lara	x				x	
160	Maritza Lara		x			x	
161	Willian Hernandez	x				x	
162	Graciela Espinoza		x			x	
163	Transito de Jesus	x				x	
164	Leonel Zelaya		x			x	
165	Pedro Ramirez	x				x	
166	Dilcia Zelaya	x				x	
167	Napoleon de Jesus	x					x
168	Domingo Vargas	x				x	
169	Adriam		x			x	
170	Salvador de Jesus	x				x	
171	Bernardo Mejia	x				x	
172	Berta Vargas	x				x	
173	Enrique Zelaya	x				x	
174	Lucia Zelaya	x					x
175	Carlos de Jesus	x				x	
176	Alfonso de Jesus	x				x	
177	Francisco Dias		x			x	
178	Rigoberto	x				x	
179	Cristiana Fuentes	x				x	
180	Marianela Miranda	x				x	
181	Oscar de Jesus	x				x	
182	Rafael Posadas	x			x		
183	Guillermo Mejia	x				x	
184	Miguel Angel Miranda	x				x	
185	Luiz Henrriquez	x				x	
186	Edgar Aguilar	x				x	
187	Natanael de Jesus	x				x	
188	Buenaventura SantaMaria	x				x	
189	Orlando de Jesus		x			x	
190	Guillemina Deras	x				x	
191	Jose Angel Ortega		x			x	
192	Edgardo Mejia	x				x	
193	Nola de Jesus	x				x	
194	Alfonso Ramirez	x				x	
195	Victor		x			x	
196	Geovany Ramirez	x					x
197	Suyapa SantaMaria		x			x	
198	Jose Marvin Mejia	x			x		
199	Lidia SantaMaria	x				x	
200	Jose Marvin Mejia		x			x	

ESTUDIO SOCIOECONÓMICOS E INDICADORES DE LÍNEA DE BASE DEL MUNICIPIO DE SAN MARCOS OCOTEPEQUE
EN EL MARCO DE LOS ODM Y LA ERP

201	Merida Lopez	x				x	
202	Carmen SantaMaria	x				x	
203	Mariana Mejia		x			x	
204	Mariana Mejia	x				x	
205	Beatriz de Jesus		x				x
206	Alfonzo Ramirez	x				x	
207	Juan Miguel Mejia	x				x	
208	Olimpia Mejia	x				x	
209	Gumerinda Mejia	x				x	
210	Jose Alejandro Mejia	x				x	
211	Jose Angel Ortega	x					x
212	Melvin Rodezno	x				x	
213	Noel Mejia		x			x	
214	Jose ermino Mejia	x				x	
215	Luis Pineda	x			x		
216	Neptaly Lopez		x			x	
217	Santiago Nuñez	x				x	
218	Ever Henriquez	x				x	
219	Neptaly Lopez		x			x	
220	Leonel Nuñez	x					x
221	Salvador Hernandez	x				x	
222	Odilfido Mejia	x					x
223	Oneyda Rodezno	x					x
224	Telma Mejia	x				x	
225	Humberto Leon	x				x	
226	Elena Rodezno	x				x	
227	Armando Marquez		x			x	
228	Dominga Mejia	x				x	
229	Mayra Ramirez	x				x	
230	Juan Mena	x					x
231	Antonio Mejia	x				x	
232	Maribel Henriquez	x				x	
233	Cresencio Mejia	x				x	
234	Ramiro Mena	x				x	
235	Francisco Mena		x			x	
236	Francisco Mena		x			x	
237	Orlin Mena		x			x	
238	Ricardo Ramirez	x				x	
239	Neptaly Lopez	x				x	
240	Yovany Ramirez	x				x	
241	Elmer Henriquez		x		x		
242	Cruz Mena	x				x	
243	Santos Rosales	x				x	
244	Teresa de Jesus	x				x	
245	Rony Espinoza	x				x	

ESTUDIO SOCIOECONÓMICOS E INDICADORES DE LÍNEA DE BASE DEL MUNICIPIO DE SAN MARCOS OCOTEPEQUE
EN EL MARCO DE LOS ODM Y LA ERP

246	Armando Marquez	x			x	
247	Liley Mena	x			x	
248	Roberto Sanchez	x			x	
249	Rafael Mena	x			x	
250	Victor Ramos	x				x
251	Rafael Fuentes	x				x
252	Celio Ramirez	x			x	
253	Edin	x			x	
254	Mercedes Ramirez	x				x
255	Rosa Cruz	x			x	
256	Roberto Zelaya	x			x	
257	Marta Henrriquez	x				x
258	Julio SantaMaria	x			x	
259	Omar SantaMaria	x			x	
260	Rony SantaMaria	x			x	
261	David Henriquez	x			x	
262	Melvin Henriquez	x			x	
263	Vilma Mena	x			x	
264	Darlin Mena	x			x	
265	Ramon Mena	x			x	
266	Rosibel Mena	x			x	
267	Silder Ramirez		x		x	
268	Aurelio Tobias	x				x
269	Donaldo Ramirez		x		x	
270	Martin Ramirez	x			x	
271	Joel Lopez	x				x
272	Alba Henriquez	x			x	
273	Luiz Espinoza	x			x	
274	Transito Rivera	x			x	
275	Enrique Zelaya	x				x
276	Antonio Leon	x			x	
277	Roberto Hernandez	x			x	
278	Mariana Sales	x			x	
279	Dilcia Leon	x			x	
280	Angelica Espinoza	x				x
281	Oscar Lopez	x			x	
282	Marcos Ramirez		x		x	
283	Gonzalo Ramirez	x			x	
284	Gonzales Ramirez	x			x	
285	Ilaria Murcia	x				x
286	Juan Landaverde	x			x	
287	Pablo Paz	x			x	
288	Roberto Cartagena	x			x	
289	Octavio Morales	x			x	
290	Dilma de Jesus		x			x

ESTUDIO SOCIOECONÓMICOS E INDICADORES DE LÍNEA DE BASE DEL MUNICIPIO DE SAN MARCOS OCOTEPEQUE
EN EL MARCO DE LOS ODM Y LA ERP

291	Carmela Leon	x					x
292	Edgardo Navarro	x				x	
293	Salvador Rivera	x				x	
294	Jose Licona	x					x
295	Bernardo Perdomo	x				x	
296	Marian Lila Mendez	x				x	
297	Gonzalo Zelaya		x				
298	Modesto Murcia	x				x	
299	Ismael Murcia	x				x	
300	Daniel Gomez	x				x	
301	Daniel Sales	x				x	
302	Vicente SantaMaria	x					x
303	Leopoldo Orellana	x					x
304	Juan Pablo Garcia	x				x	
305	Alejandra Leon	x				x	
306	Domitila Leon	x				x	
307	Tiburcio Peraza	x					x
308	Xiomara Ramirez	x				x	
309	Victor Santos	x				x	
310	Wilfredo SantaMaria	x				x	
311	Elvia Henriquez	x				x	
312	Nehemias de Jesus		x			x	
313	Oscar Murcia	x				x	
314	Jose de Jesus	x				x	
315	Maribel Valle		x			x	
316	Izaias Henriquez	x				x	
317	Elias Henriquez	x				x	
318	Victor Manuel de Jesus		x			x	
319	Escuela Jose Trinidad Cabañas		x			x	
320	Kinder Digna Antonia Linares		x			x	
321	Iglesia Menonita		x			x	
322	Marvin Soriano		x			x	
323	Iglesia Enmanuel		x			x	
324	Centro Comunal		x			x	
325	Iglesia Catolica		x			x	
326	Iglesia		x			x	
327	Iglesia Monte Sinai		x			x	
328	Marlen Henriquez	x				x	
329	Victor Manuel Lopez	x				x	
330	Octabila Ramirez	x				x	
331	Julian Melgar	x				x	

CUADRO RESUMEN

Descripción de Edificaciones	# de Edificaciones
Viviendas Ocupadas	261
Viviendas Desocupada	70
Iglesia	5
Centro Comunal	1
Escuela	1
Kínder	1
Cesar	
Negocios	
Edificios Gubernamentales	
Otras	
Total	339

Municipalidad de San Marcos Ocotepeque
Cooperación internacional de Japón (JICA)
Levantamiento de Indicadores Socioeconómicos por Comunidad

Municipio: San Marcos Código: 1413 Comunidad: Agua Colorada

N°	N° Vivienda	Nombre de Jefe de Familia	Ocupada	Desocupada	Edificio, Publico, negocio/ otro	Estado de Vivienda		
						B	R	M
	1	Esteban Rodriguez	x				x	
	2	Oneyda Mejia	x				x	
	3	Lino Lemus	x				x	
	4	Benigno Barrera	x			x		
	5	Santos Rivera		x				x
	6	Juan Barrera		x				x
	7	Guadalupe Barrera		x			x	
	8	Florentino Barrera	x			x		
	9	Wilson Soriano	x				x	
	10	Jorge Soriano	x				x	
	11	Jorge Soriano		x				x
	12	Saul Soriano		x				x
	13	Amilcar Fuentes	x				x	
	14	Javier Leon	x			x		
	15	Santos Leon	x				x	
	16	Julia Rodriguez		x				x
	17	Julia Rodriguez	x				x	
	18	Ramiro Morales		x				x

ESTUDIO SOCIOECONÓMICOS E INDICADORES DE LÍNEA DE BASE DEL MUNICIPIO DE SAN MARCOS OCOTEPEQUE
EN EL MARCO DE LOS ODM Y LA ERP

19	Rene Leon	x			x		
20	Tulio Leon	x				x	
21	Marta Mejia	x			x		
22	Rene Leon		x		x		
23	Julio Rivera	x				x	
24	Denis Rivera	x				x	
25	Jose Pineda	x				x	
26	Pedro Pineda	x				x	
27	Melesio Pineda	x			x		
28	Elena Pineda	x			x		
29	Vernabe Pineda	x			x		
30	Martin Serrano		x				x
31	Denis Pineda	x				x	
32	Sergio Pineda	x				x	
33	Esteban Rivera	x				x	
34	Wilman Rivera	x			x		
35	Lolo Barrera		x				x
36	Moncho Lara	x			x		
37	Pablo Lara	x			x		
38	Pablo Lara	x				x	
39	Porfirio Leon	x				x	
40	Miguel Marquez	x			x		
41	Santos Barrera	x			x		
42	Lorenzo Barrera	x				x	
43	Gabriel Barrera	x				x	
44	Jorge Leon	x				x	
45	Saul Melgar	x			x		
46	Doris Lemus	x			x		
47	Espectacion Melgar	x			x		
48	Felix Lopez	x			x		
49	Efrain Leon	x				x	
50	Julio Leon	x				x	
51	Julio Leon		x				x
52	Alba Luz Melgar	x			x		
53	Escuela		x		x		
54	Jorge Rivera	x				x	
55	Santos Rivera		x			x	
56	Jose Fuentes	x			x		
57	Pedro Maquez	x			x		
58	Jose Melgar Fuentes		x			x	
59	Francisco Marquez	x			x		
60	Oscar Leon	x			x		
61	Manuel Leon	x			x		
62	Juan Rivera	x				x	
63	Rosa Arevalo	x				x	

ESTUDIO SOCIOECONÓMICOS E INDICADORES DE LÍNEA DE BASE DEL MUNICIPIO DE SAN MARCOS OCOTEPEQUE
EN EL MARCO DE LOS ODM Y LA ERP

	64	Ramiro Rivera	x				x	
	65	Santos Rivera	x				x	
	66	Mercedes Marquez	x			x		
	67	Ramon Marquez		x				x
	68	Porfirio Lopez	x			x		
	69	Jorge de Jesus	x			x		
	70	Ramona Marquez	x				x	
	71	Francisco lopez		x				x
	72	Adan Rivera	x			x		
	73	Pedrina Rivera	x				x	
	74	Ramiro Rivera	x				x	
	75	Yoni Rivera	x			x		
	76	Santos Melgar	x			x		

CUADRO RESUMEN

Descripción de Edificaciones	# de Edificaciones
Viviendas Ocupadas	60
Viviendas Desocupada	16
Iglesia	
Centro Comunal	
Escuela	1
Kínder	
Cesar	
Negocios	4
Edificios Gubernamentales	
Otras	
Total	81

Municipalidad de San Marcos Ocotepeque
Cooperación internacional de Japón (JICA)
Levantamiento de Indicadores Socioeconómicos por Comunidad

Municipio: San Marcos Código: 1413 Comunidad: El Granzal

N°	N° Vivienda	Nombre de Jefe de Familia	Ocupada	Desocupada	Edificio, Publico, negocio/otro	Estado de Vivienda		
						B	R	M
	1	Victoria Rivera	x				x	
	2	Emelina León	x					x
	3	Gerardo Landaverde	x					x
	4	Leonides León	x					x
	5	María del Carmen Rivera		x				x

ESTUDIO SOCIOECONÓMICOS E INDICADORES DE LÍNEA DE BASE DEL MUNICIPIO DE SAN MARCOS OCOTEPEQUE
EN EL MARCO DE LOS ODM Y LA ERP

6	JoséRodríguez	x					x
7	Marvin Fuentes	x				x	
8	Mirian Fuentes	x				x	
9	Ruth Virginia Hernández	x				x	
10	Suyapa Margoth Rodríguez	x					x
11	Emelina Rodríguez	x					x
12	Rafael Rodríguez	x					x
13	José Esmundo Valle		x				x
14	José Esmundo Valle	x				x	
15	Dilcia Arely Valle		x				x
16	Jorge Alberto León	x				x	
17	Francisco Alberto León	x			x		
18	JoséMaríaLeón	x			x		
19	Darlin Alexander León	x					x
20	Sebastián Rivera	x			x		
21	Dilcia Valle	x				x	
22	Elsy Ruth Valle	x				x	
23	Nelson Adonay Valle	x					x
24	Juana Rivera	x				x	
25	María Angelina Mejía	x				x	
26	Jesús Manuel Rivera	x				x	
27	María Luz Rivera	x				x	
28	Iglesia Católica		x		x		
29	Escuela Francisco Morazán		x			x	
30	Isolina Valle	x				x	
31	Irma Estela Valle	x					x
32	Enma Rosario de Jesús		x				x
33	Nery Rivera	x				x	
34	Lusila León	x			x		
35	Eduardo Rivera	x			x		
36	German Rivera	x			x		
37	Juan Ramón Rivera	x				x	
38	Antigua Iglesia Católica		x			x	
39	Manuel Landaverde		x				x
40	Antonia Landaverde	x				x	
41	Ramiro Rivera	x				x	
42	Jacinta Landaverde		x				x
43	Miguel Landaverde	x					x
44	Alejandrina Landaverde	x					x
45	Joel Mejía		x				x
46	Ramiro Gonzales		x				x
47	Marina Moran		x				x
48	José Claro Rivera	x				x	

ESTUDIO SOCIOECONÓMICOS E INDICADORES DE LÍNEA DE BASE DEL MUNICIPIO DE SAN MARCOS OCOTEPEQUE
EN EL MARCO DE LOS ODM Y LA ERP

49	Avelino Rivera	x				x	
50	Enma Rosario de Jesús	x				x	
51	María Herminia Gracia	x				x	
52	Jarlin Oquely Landaverde	x					x
53	María Gloria López	x					x
54	José Oswaldo López	x				x	
55	Basilia Serrano	x					x
56	Gladis Ondina Márquez	x					x
57	Ángel Landaverde		x				x
58	María Angélica León	x					x
59	José Domingo León	x					x
60	Héctor Orlando Fuentes		x				x
61	Pedro Serrano	x					x
62	Orlin Salvador Fuentes	x			x		
63	Marina Moran	x					x
64	Jardín de Niños		x			x	
65	José Serrano		x				x
66	Martin Serrano	x				x	
67	Pablo Moran	x					x
68	Francisco Javier Serrano	x				x	
69	Fredy Orlando Serrano	x					x
70	Manuel Antonio Serrano	x			x		
71	Yunior Alexander Márquez	x				x	
72	Salvador Fuentes		x				x
73	Rebeca Espinoza	x					x
74	Luis Eduardo Melgar	x					x
75	Neptali Melgar		x				x
76	Santos Antonio Landaverde	x			x		
77	Santos Antonio Landaverde		x				x
78	José Espinoza	x					x
79	Nelson Landaverde Rivera	x					x
80	Salvador Fuentes	x			x		
81	Salvador Fuentes		x			x	
82	Casa Pastoral # 1		x		x		
83	Iglesia Mi redentor Vive		x		x		
84	Casa pastoral # 2		x				x
85	Mileydi Fuentes	x				x	
86	Nelvin Marlen Fuentes	x				x	
87	Domingo Cardona	x					x
88	Jesús Espinoza	x				x	
89	José Cardona	x			x		

ESTUDIO SOCIOECONÓMICOS E INDICADORES DE LÍNEA DE BASE DEL MUNICIPIO DE SAN MARCOS OCOTEPEQUE
EN EL MARCO DE LOS ODM Y LA ERP

90	Arnoldo Espinoza		x				x
91	Ileodoro Cardona	x					x
92	Transito Cardona	x				x	
93	Cresencio Landaverde	x				x	
94	José Landaverde	x				x	
95	Basilia Nalgar	x					x
96	Rosa de Jesus		x				x
97	Armando Cardona	x				x	
98	Casa Pastoral		x		x		
99	Iglesia Mi Redentor Vive		x		x		
100	Eleno Rivera	x			x		
101	Antonio Rivera	x			x		
102	Eduardo Rivera		x			x	
103	Francisco Roberto Moran	x				x	
104	Julio Roque Moran	x					x
105	Alberto Roque Moran	x				x	
106	Alberto Lara Espinoza	x					x
107	Santos Felix Landaverde	x				x	
108	José Nicolás Landaverde	x				x	
109	Pablo López	x				x	
110	Hernan López	x				x	
111	Armando López	x				x	
112	Reina López	x					x
113	Orfa Leticia Fuentes	x				x	
114	Iglesia Asambleas de Dios		x		x		
115	Jorge Alberto León		x				x
116	Wilmer Fuentes	x					x
117	Javier Fuentes	x			x		
118	Elvis Orlando Fuentes	x			x		
119	Rodolfo Fuentes		x				x
120	Danilo Mejía		x				x
121	Guadalupe Chinchilla	x					x
122	Armando Fuentes	x				x	
123	Mainor Valle	x			x		
124	Ángel Valle	x			x		
125	Luz Rivera		x				x
126	Ángel Rodríguez	x					x
127	Evangelina Orellana	x					x
128	Tiodoro Rodríguez		x				x
129	Juan Rivera	x				x	
130	Juan Rivera	x				x	
131	Pabla Fuentes	x					x
132	Denis Evely Fuentes	x					x
133	Josefina Pineda	x					x

ESTUDIO SOCIOECONÓMICOS E INDICADORES DE LÍNEA DE BASE DEL MUNICIPIO DE SAN MARCOS OCOTEPEQUE
EN EL MARCO DE LOS ODM Y LA ERP

	134	Carlos Landaverde		x				x
	135	Elvia Espinoza	x					x
	136	Leonel Espinoza		x				x
	137	Elizandro Espinoza		X				x
	138	María Evangelina Landaverde	x					x
	139	Ramiro Barrera		x				x
	140	Feliz López		x				x
	141	Daniel León	x					x
	142	Ángela Meléndez		x				x
	143	Jesús León		x				x
	144	Elías Valeriano	x					x
	145	Amílcar Rivera	x				x	
	146	Roberto Fuentes	x			x		
	147	Rosa Rivera	x					x
	148	Margarita León	x					x
	149	Lurvin Fuentes	x					x
	150	Marcos Barrera		x				x
	151	Marcos Barrera		x				x
	152	Marcos Barrera		x				x
	153	Juan Carlos Fuentes		x				x
	154	Denis Fuentes	x				x	
	155	Edwin Fuentes	x					x
	156	Carlos Fuentes	x					x
	157	Concepción de Jesús	x				x	
	158	Hugo Fuentes	x				x	
	159	Rafael Fuentes		x				x
	160	Rigoberto Fuentes		x				x
	161	Armando de Jesús	x				x	
	162	Marcos Ramos	x					x
	163	Dolores Maldonado	x					x
	164	Rafael Fuentes	x				x	
	165	Jacobo de Jesús		x				x
	166	Julio Tito Gonzales	x					x
	167	Enma Fuentes		x				x
	168	Jesús León		x				x
	169	María Elena López	x					x
	170	Moisés Alvarenga	x					x
	171	Angélica		x				x
	172	Darlin Lara	x				x	
	173	Miguel Ángel Lara		x				x
	174	Audelia Barrera	x					x
	175	Esteban López	x				x	
	176	Ambrosio López	x				x	
	177	Pedrina Lopez	x				x	

ESTUDIO SOCIOECONÓMICOS E INDICADORES DE LÍNEA DE BASE DEL MUNICIPIO DE SAN MARCOS OCOTEPEQUE
EN EL MARCO DE LOS ODM Y LA ERP

178	Carlos Espinoza	x				x	
179	Yamileth Soriano		x				x
180	Jesús León	x			x		
181	Gregorio Arévalo	x					x
182	Francisca Rivera	x					x
183	María Rivera	x					x
184	Mauricio Fuentes	x				x	
185	Ángela de Jesús	x				x	
186	Fermin Gonzales	x					x
187	Carlos León Fuentes	x					x
188	Porfirio León	x				x	
189	Alba León	x					x
190	Cruz León	x					x
191	Elizabeth Santamaría	x			x		
192	Diopoldo León	x					x
193	Wilton Maudiel Fuentes		x				x
194	Ermis Leon	x				x	
195	Cándida Leon	x					x
196	Gumersindo Leon	x					x
197	José Landaverde Leon	x				x	
198	Cecilio Lara Lopez	x				x	
199	Oscar Espinoza Lara	x					x
200	María Isabel Lara	x				x	
201	David Márquez	x					x
202	Wilmer Fuentes		x				x
203	Carmelina Espinoza	x			x		
204	Ramiro Gonzales	x					x
205	Juana Barrera		x				x
206	Fausto Landaverde		x				x
207	Pedro Landaverde		x				x
208	Misael Espinoza	x					x
209	Israel Lopez	x					x
210	Elena Lopez	x					x
211	Eladio Gonzales		x				x
212	Osman Santos	x					x
213	Gregorio Gonzales	x				x	
214	Martha Gonzales		x				x
215	Johanatan Melgar	x			x		
216	Johanatan Melgar		x				x
217	Cristiano Gonzales		x				x
218	José Espinoza	x					x
219	Silvia Rivera		x				x
220	Salvador Rivera	x				x	
221	José Rivera	x				x	
222	Feliciano Ayala	x					x

ESTUDIO SOCIOECONÓMICOS E INDICADORES DE LÍNEA DE BASE DEL MUNICIPIO DE SAN MARCOS OCOTEPEQUE
EN EL MARCO DE LOS ODM Y LA ERP

	223	Marles Valle		x				x
	224	Eriberto Valle	x				x	
	225	Profesor Orellana		x				x

CUADRO RESUMEN

Descripción de Edificaciones	# de Edificaciones
Viviendas Ocupadas	160
Viviendas Desocupada	65
Iglesia	4
Centro Comunal	
Escuela	1
Kínder	1
Cesar	
Negocios	
Edificios Gubernamentales	
Otras	
Total	231

Municipalidad de San Marcos Ocotepeque
Cooperación internacional de Japón (JICA)
Levantamiento de Indicadores Socioeconómicos por Comunidad

Municipio: San Marcos Código: 1413 Comunidad: San Juan

N°	N° Vivienda	Nombre de Jefe de Familia	Ocupada	Desocupada	Edificio, Publico, negocio/otro	Estado de Vivienda		
						B	R	M
	1	Guadalupe Alcantara	x				x	
	2	Jose Santos	x			x		
	3	Maudiel Ramos		x		x		
	4	Wilmer Ramos	x				x	
	5	Graciela pineda		x		x		
	6	Juan Santos	x			x		
	7	Jose Ramos	x			x		
	8	Ariel Ramos	x			x		
	9	Neptaly Lara	x			x		
	10	Fabian Gomes	x				x	
	11	Juan Hernandez	x				x	
	12	Cristobal Ramos	x				x	
	13	Daniel Ramos	x			x		
	14	Antonio Alcantara	x				x	
	15	Adan Ramos	x				x	
	16	Armando Ramos	x				x	

ESTUDIO SOCIOECONÓMICOS E INDICADORES DE LÍNEA DE BASE DEL MUNICIPIO DE SAN MARCOS OCOTEPEQUE
EN EL MARCO DE LOS ODM Y LA ERP

17	Enriquez Ramos	x				x	
18	Olger Mancia	x				x	
19	Merlin Rodriguez	x				x	
20	Joel Alcantara	x				x	
21	Jesus Manuel	x				x	
22	Juaquin Alcantara	x			x		
23	Adolfo Ramos	x			x		
24	Jonan Ramos	x			x		
25	Eladio Ramos	x			x		
26	Oseas Ramos	x			x		
27	Jesus Manuel Ventura		x		x		
28	Jesus Manuel Ventura	x				x	
29	Merlin Rodriguez	x			x		
30	Darlin Rodriguez		x		x		
31	Reimundo Ventura	x			x		
32	Juan Lemus	x				x	
33	Mardoqueo Lemus	x				x	
34	Moises Lemus	x				x	
35	Miguel Lemus	x				x	
36	Herminio Sanchez	x				x	
37	Jeronimo Sanchez	x				x	
38	Donaldo Melgar	x			x		
39	Osman Santos	x			x		
40	Javier Espinoza	x			x		
41	Elder Ventura	x			x		
42	Teodoro Landaverde	x			x		
43	Norma Ramos	x			x		
44	Genecias Espinoza		x		x		
45	Genecias Espinoza	x			x		
46	Maudiel Ventura	x			x		
47	Zoila Espinoza	x			x		
48	Marvin Santos	x			x		
49	Samuel santos	x			x		
50	Doris Ventura	x			x		
51	Baudilio Santos	x			x		
52	David Ventura	x			x		
53	Arnulfo Melgar	x			x		
54	Arnulfo Melgar	x			x		
55	Ruben Melgar	x			x		
56	Olga Melgar	x			x		
57	Saul Melgar	x			x		
58	Osman Santos Melgar	x			x		
59	Lidia Santos	x			x		
60	Adalberto Santos	x			x		
61	Baudilio Santos		x		x		

ESTUDIO SOCIOECONÓMICOS E INDICADORES DE LÍNEA DE BASE DEL MUNICIPIO DE SAN MARCOS OCOTEPEQUE
EN EL MARCO DE LOS ODM Y LA ERP

62	Misael Melgar	x				x	
63	Luisa Lara	x				x	
64	Moises Lopez	x				x	
65	Yanira Lopez	x				x	
66	Marlon Lopez	x				x	
67	Nosmeri Ramirez	x				x	
68	Misrain Rodriguez	x				x	
69	Trancito Ramos	x				x	
70	Jesus Alberto Alcantara	x				x	
71	Jesus Alcantara	x				x	
72	Herlinda Bautista	x				x	
73	Juan Sanchez	x				x	
74	Osman Gonzales		x			x	
75	Naun Alcantara	x				x	
76	Rafael Lopez	x				x	
77	Omar Lopez	x				x	
78	Armida Melgar	x				x	
79	Geremias Melgar	x				x	
80	Arnulfo Rivera	x				x	
81	Elder Rivera	x				x	
82	Concepción Perez	x				x	
83	Alonzo Rivera	x				x	
84	Miguel Angel Melgar	x				x	
85	Milton Ramos		x			x	
86	Ifrain Ramos	x				x	
87	Hugo Ramos	x				x	
88	Miguel Ramos	x				x	
89	Ifrain Ramos	x				x	
90	Enriquez Paz	x				x	
91	Gerson Santos	x				x	
92	Jacob Santos	x				x	
93	Daniel Santos	x				x	
94	Bilda Ramos	x				x	
95	Gustavo Garela	x				x	
96	Fresbindo Ramos	x				x	
97	Ever Ramos	x				x	
98	Angela Garcia	x				x	
99	Antonio Melgar	x				x	
100	Omar Velasquez	x				x	
101	Sirilo Alberto	x				x	
102	Tulio Melgar	x				x	
103	JoseAngel Perez	x				x	
104	JoseAngel Perez	x				x	
105	Emilio Ramos	x				x	
106	Arcenio Barrera	x				x	

ESTUDIO SOCIOECONÓMICOS E INDICADORES DE LÍNEA DE BASE DEL MUNICIPIO DE SAN MARCOS OCOTEPEQUE
EN EL MARCO DE LOS ODM Y LA ERP

107	Isabel Ramos	x				x
108	Gloria Ramos	x				x
109	Graciela Ramos	x				x
110	Lasaro Alcantara	x				x
111	Domingo Sanchez	x				x
112	Hernan Ramirez	x				x
113	Melvin Ramirez	x				x
114	Elias Melgar	x			x	
115	Nelson Escalante	x				x
116	Delmira Ramos	x				x
117	Osman Santos Melgar	x			x	
118	Luis Lara	x				x
119	Paula Lopez	x				x
120	Judi Ramos	x			x	
121	Moises Lopez	x			x	
122	Cirilo Sanchez	x				x
123	AlbaDina Pineda	x				x
124	Nelson Marquez	x				x
125	Modesto Barrera	x				x
126	Adelmo Escalon	x				x
127	Roberto Ramos	x				x
128	Karlos Rodas	x			x	
129	Rolando Lopez	x			x	
130	Fredy Melgar	x				x
131	Jesus Mejia	x				x
132	Gabriel Mejia	x				x
133	Crisantos Marquez	x				x
134	Lubrisanda Alvarado	x				x
135	Olga Marina Ramos	x				x
136	Dilcia Marquez	x				x
137	Jacob Santos		x			x
138	Jacob Santos		x			x
139	Genesias Espinoza		x			x
140	Reynaldo Mejia		x		x	
141	Casa Pastorial		X			X
142	Naun Lara		x			x
143	Jesus Eli Melgar		x		x	
144	Osman Santos		x			x
145	Luisa Lara		x			x
146	Casa Pastorial		x		x	
147	Rodi Henrriquez		x		x	
148	Anselma Ramos		x			x
149	Erik Emilio		x		x	
150	Darlin Noe		x		x	
151	Iglesia M Redentar		x			x

ESTUDIO SOCIOECONÓMICOS E INDICADORES DE LÍNEA DE BASE DEL MUNICIPIO DE SAN MARCOS OCOTEPEQUE
EN EL MARCO DE LOS ODM Y LA ERP

	152	Iglesia Amigos		x		x		
	153	Iglesia Asambleas		x			x	
	154	Escuela		x			x	
	155	Merari Lopez		x			x	
	156	Darlin Lara		x			x	
	157	Nurlen Marquez		x		x		

CUADRO RESUMEN

Descripción de Edificaciones	# de Edificaciones
Viviendas Ocupadas	128
Viviendas Desocupada	29
Iglesia	3
Centro Comunal	
Escuela	1
Kínder	
Cesar	
Negocios	
Edificios Gubernamentales	
Otras	
Total	161

**Municipalidad de San Marcos Ocotepeque
Cooperación internacional de Japón (JICA)
Levantamiento de Indicadores Socioeconómicos por Comunidad**

Municipio: San Marcos Código: 1413 Comunidad: Agua Zarca

N°	N° Vivienda	Nombre de Jefe de Familia	Ocupada	Desocupada	Edificio, Publico, negocio/otro	Estado de Vivienda		
						B	R	M
	1	Amílcar Velázquez	X			X		
	2	María Jesús Martínez	X			X		
	3	Hugo Paz	X			x		
	4	María Estela Ramírez	X				X	
	5	Aníbal Mauricio Vásquez	X				X	
	6	María Reina Chávez	X				x	
	7	Neptaly Quintanilla	X			X		
	8	María Ismelda Martínez	X				X	
	9	Delia Noemy Méndez	X			x		
	10	José Ramón Cárcamo	X			X		

ESTUDIO SOCIOECONÓMICOS E INDICADORES DE LÍNEA DE BASE DEL MUNICIPIO DE SAN MARCOS OCOTEPEQUE
EN EL MARCO DE LOS ODM Y LA ERP

11	José Gonzales	X			X		
12	Octavio Lemus	X			X		
13	Olivia García	X				x	
14	Marvin Méndez	X			X		
15	Olga Marina Monroy	X				X	
16	Rodolfo Quintanilla Paz	X			X		
17	Ilario Velásquez	X			X		
18	Brigida Melgar	X					x
19	Victoria Reyes	X				x	
20	Sabina Gómez	X				X	
21	María Lidia Gavarrete	X				X	
22	María Rosa Martínez	X				X	
23			X				
24	Osmin		X		X		
25	Ilario		X		X		
26	Mainor		X		X		
27	Aristides		X		X		
28	Will Paz		X				X
29	Will Paz		X		X		
30	Will Paz		X		x		

CUADRO RESUMEN

Descripción de Edificaciones	# de Edificaciones
Viviendas Ocupadas	22
Viviendas Desocupada	8
Iglesia	1
Centro Comunal	0
Escuela	1
Kínder	0
Cesar	0
Negocios(pulpería)	2
Edificios Gubernamentales	0
Otras	0
Total	34

**Municipalidad de San Marcos Ocotepeque
Cooperación internacional de Japón (JICA)
Levantamiento de Indicadores Socioeconómicos por Comunidad**

Municipio: San Marcos Código: 1413 Comunidad: El Suyate

N°	N° Vivienda	Nombre de Jefe de Familia	Ocupada	Desocupada	Edificio, Publico, negocio/ot ro	Estado de Vivienda		
						B	R	M
	1	José Alonso Rivera	X					
	2	Erlin Espinoza	X				X	
	3	José Rodrigo Pérez	X				X	
	4	Miguel López	X				X	
	5	Modesto Mena	X				X	
	6	Floriano Mena		X			X	
	7	María Albadina V	X				X	
	8	José Armando Flores	X				X	
	9	Freddy Castro	X				X	
	10	Francisco Vásquez	X			X		
	11	José Leonardo Vásquez	X				X	
	12	Benito Vásquez	X				X	
	13	Juan Manuel Núñez	X				X	
	14	Víctor Manuel Mejía	X			X		
	15	José Delfin Sánchez	X				X	
	16	Norma Vásquez	X				X	
	17	Pablo Rivera	X				X	
	18	Albert Donaldó Reyes	X				X	
	19	Virgilio Reyes	X				X	
	20	Joel Santos	X				X	
	21	Marcial Santos Urías	X				X	
	22	Brigido López	X				X	
	23	Marel Ortega	X				X	
	24	Luis Ángel Soriano	X				X	
	25	Sergio Santos Urías	X				X	
	26	Anselmo López	X				X	
	27	Concepción Salguero	X				X	
	28	Silvia Luz Mena	X				X	
	29	José Mauricio Mena	X				X	
	30	Rogelio Mena	X				X	
	31	Oswaldo Mena	X				X	
	32	José Eusebio Santos	X				X	
	33	Juan de Dios Núñez	X				X	
	34	José Escalante	x				X	
	35	Freddy Matheu		X			X	
	36	Juan Velásquez		X			X	
	37	Juan de Dios Núñez		X			X	
	38	Octavila Pineda		X				

ESTUDIO SOCIOECONÓMICOS E INDICADORES DE LÍNEA DE BASE DEL MUNICIPIO DE SAN MARCOS OCOTEPEQUE
EN EL MARCO DE LOS ODM Y LA ERP

	39	Escuela		X				
	40	Octavila Pineda		X				
	41	Octavila Pineda		X				
	42	Rafael Fuentes		X				
	43	Neptaly Licona		X				
	44	Delma López		X				
	45	Modesto López		X				
	46	Julio Tinoco		X				
	47	Rommel López		x				

CUADRO RESUMEN

Descripción de Edificaciones	# de Edificaciones
Viviendas Ocupadas	33
Viviendas Desocupada	14
Iglesia	0
Centro Comunal	0
Escuela	1
Kínder	
Cesar	
Negocios	
Edificios Gubernamentales	
Otras	
Total	48

Municipalidad de San Marcos Ocotepeque
Cooperación internacional de Japón (JICA)
Levantamiento de Indicadores Socioeconómicos por Comunidad

Municipio: San Marcos Código: 1413 Comunidad: Platanares

N°	N° Vivienda	Nombre de Jefe de Familia	Ocupada	Desocupada	Edificio, Publico, negocio/otro	Estado de Vivienda		
						B	R	M
	1	Luiz Lara	x				x	
	2	Eriberto Lara	x				x	
	3	Carlos Sacarias		x				x
	4	Luis Antonio Arevalo	x				x	
	5	Juan Manuel Rivera	x				x	
	6	Maria Julia Venitez	x				x	
	7	Joel Flores	x			x		
	8	Rafael Antoni Landaverde	x			x		

ESTUDIO SOCIOECONÓMICOS E INDICADORES DE LÍNEA DE BASE DEL MUNICIPIO DE SAN MARCOS OCOTEPEQUE
EN EL MARCO DE LOS ODM Y LA ERP

	9	Luis Lara		x			x	
	10	Iglesia Amigos		x		x		
	11	Jorge Alberto Mejia	x				x	
	12	Nolvia Marleni Cerrano	x				x	
	13	Wendi Dinora Marquez	x				x	
	14	Raul Marquez	x				x	
	15	Cesar Sacarias	x					x
	16	Martil Melgar		x				x
	17	Raul Marquez	x					x
	18	Raul Maruez	x				x	
	19	Aristides Landaverde	x				x	
	20	Yobani Landaverde	x				x	
	21	Fidel Landaverde	x				x	
	22	Mario Landaverde	x				x	
	23	Santos Landaverde	x					x
	24	Erasmus Marquez	x				x	
	25	Melvin Salvador		x				x
	26	Anibal Marquez		x		x		
	27	Elisabeth Marquez	x				x	
	28	Jose Feliz Mejia	x				x	
	29	Elifonso Lara	x				x	
	30	Nolvia Yakelin Mejia	x				x	
	31	Maria Magdalena Peraza	x				x	
	32	Hugo Marquez		x			x	
	33	CRAC FF		x				x
	34	Pedrina Santos	x				x	
	35	Oracio Perdomo	x				x	
	36	Elder Mejia	x				x	
	37	Catalina Peraza	x			x		
	38	Marco Tulio Soriano		x			x	
	39	Alba Dina Soriano	x				x	
	40	Marco Tulio Soriano	x				x	
	41	Saul Soriano	x			x		
	42	Karla Patricia Pineda	x					x
	43	Jose Nelson Lemus	x				x	
	44	Jose Roberto Lemus	x			x		
	45	Wilson Marquez		x				x
	46	Yunior Ayala Marquez	x				x	
	47	Berta Lidia Marquez	x				x	
	48	Denis Orlando Chacon	x				x	
	49	Beti Rivera	x				x	
	50	Francisco Rivera	x				x	
	51	Genaro serrano	x				x	
	52	Jesus Pineda	x					x
	53	Filiberto salvador	x				x	

ESTUDIO SOCIOECONÓMICOS E INDICADORES DE LÍNEA DE BASE DEL MUNICIPIO DE SAN MARCOS OCOTEPEQUE
EN EL MARCO DE LOS ODM Y LA ERP

	54	Alba Dina Salvador	x					x
	55	Carlos Alfredo Pineda	x				x	
	56	Mirian Yolanda Pineda	x				x	
	57	Escuela		x			x	
	58	Rodil Marquez	x				x	
	59	Noe Padilla Chavez	x				x	
	60	Casa Pastorial	x				x	
	61	Iglesia Evangelica		x			x	
	62	Sonia Carvajal	x				x	
	63	Rosa Serrano	x				x	
	64	Rosa Elvia Padilla	x				x	
	65	Enma Rosario Marquez	x					x
	66	Esteban Rodriguez	x				x	
	67	Oneyda Mejia	x				x	
	68	Wilson Soriano	x				x	
	69	Jorge Soriano	x				x	
	70	Jorge Soriano		x				x
	71	Saul Soriano		x			x	
	72	Florentino Gonsales	x					x
	73	Juan Gonsales	x					x
	74	Benigno Gonsales		x				x
	75	Lino Lemus	x					x

CUADRO RESUMEN

Descripción de Edificaciones	# de Edificaciones
Viviendas Ocupadas	60
Viviendas Desocupada	15
Iglesia	2
Centro Comunal	0
Escuela	1
Kínder	0
Cesar	0
Negocios	3
Edificios Gubernamentales	0
Otras	0
Total	81

**Municipalidad de San Marcos Ocotepeque
Cooperación internacional de Japón (JICA)
Levantamiento de Indicadores Socioeconómicos por Comunidad**

Municipio: San Marcos Código: 1413 Comunidad: Planes del Playón

N°	N° Vivienda	Nombre de Jefe de Familia	Ocupada	Desocupada	Edificio, Publico, negocio/otro	Estado de Vivienda		
						B	R	M
	1	Griselda Mendoza	x			x		
	2	Lurvin Ventura	x			x		
	3	Nery Yester Mejia	x			x		
	4	Gumerinda Mejia	x			x		
	5	Rodolfo Mejia	x			x		
	6	Efigenio Mejia	x			x		
	7	Oscar Leon	x			x		
	8	Virgilio Mejia	x			x		
	9	Evangelina Mejia	x			x		
	10	Juan Miguel Mejia	x			x		
	11	Carlos Mendosa	x			x		
	12	Construccion		x		x		
	13	Oscar Leon		x			x	
	14	Antonio Chavez	x			x		
	15	Guelman Arevalo		x		x		
	16	Guelman Arevalo	x				x	
	17	Marvin Yamilet Arevalo		x		x		
	18	Maria del Carmen Mejia	x			x		
	19	Construccion		x				
	20	Amparo Fuentes	x			x		
	21	Nelson Moran	x			x		
	22	Antonio Fuentes	x			x		
	23	Deshabitada		x				
	24	Victor Chacon	x			x		
	25	Escuela n		x		x		
	26	Antonio Fuentes		x		x		

CUADRO RESUMEN

Descripción de Edificaciones	# de Edificaciones
Viviendas Ocupadas	18
Viviendas Desocupada	8
Iglesia	0
Centro Comunal	0
Escuela	1
Kínder	0
Cesar	0

Negocios	0
Edificios Gubernamentales	0
Otras	0
Total	27

Municipalidad de San Marcos Ocotepeque
Cooperación internacional de Japón (JICA)
Levantamiento de Indicadores Socioeconómicos por Comunidad

Municipio: San Marcos Código: 1413 Comunidad: El Volcancillo

N°	N° Vivienda	Nombre de Jefe de Familia	Ocupada	Desocupada	Edificio, Publico, negocio/otro	Estado de Vivienda		
						B	R	M
	1	Rafael Molina	x			x		
	2	Nolvia Noemi Solorzano	x			x		
	3	Nilsa Velasquez Bellosa	x				x	
	4	Orbelina Velasquez	x			x		
	5	Rosa Margarita Lopez	x			x		
	6	Nelvi Molina	x			x		
	7	Javier Lemus Espinoza	x			x		
	8	Aquilina Salguero	x			x		
	9	Bianca Noelia Lopez	x				x	
	10	Luis Orlando Lemus	x			x		
	11	Ulda Dinora Romero	x				x	
	12	Leidy Yadira Carvajal	x				x	
	13	Marvin Maudiel Carvajal	x				x	
	14	Fresbinda Robles Velasquez	x				x	
	15	Mectusael Fuentes	x			x		
	16	Maria Francisco Carvajal	x			x		
	17	Carmela Mena	x				x	
	18	Doris Carvajal	x				x	
	19	Victor Manuel Lemus	x				x	
	20	Yamileth Fuentes Salguero	x				x	
	21	Maria Elva Lemus	x				x	
	22	Romelia Velasquez	x				x	
	23	Ipolito Lemus	x				x	
	24	Gladis Maribel Lemus	x			x		
	25	Jose Israel Carvajal	x				x	
	26	Claudia Carvajal	x				x	
	27	Pedro Molina Lemus	x			x		
	28	Rosendo Salguero	x			x		

ESTUDIO SOCIOECONÓMICOS E INDICADORES DE LÍNEA DE BASE DEL MUNICIPIO DE SAN MARCOS OCOTEPEQUE
EN EL MARCO DE LOS ODM Y LA ERP

29	Rosa Nuñez Salguero	x			x		
30	Lusiano Carvajal	x				x	
31	Berta Lidia Flores Molina	x				x	
32	Dina Esperanza Mansilla	x			x		
33	Elsa Rousana Maldonado	x				x	
34	Juana Victoria Mendez	x			x		
35	Natanael Fuentes	x				x	
36	Maura Isabel Mancilla	x			x		
37	Eliceo Garcia	x				x	
38	Eric Javier Guillen	x				x	
39	Ulalia Lemus	x			x		
40	Santiago Carvajal	x			x		
41	Oscar Fuentes	x			x		
42	Dora Luz Lopez	x			x		
43	Maria Marta Molina	x				x	
44	Marta Lidia Romero	x				x	
45	Fredy Carvajal	x			x		
46	Maria Tereza Amaya	x				x	
47	Ilda Flores Molina	x			x		
48	Maximino Velasquez	x				x	
49	Guadalupe Ramires	x				x	
50	Lastenia	x				x	
51	Maria Elba Lemus Galguero	x				x	
52	Delmi Yolanda Molina	x			x		
53	Freisar Alexander Lemus		x			x	
54	Ismelda Maldonado		x		x		
55	Dani Leonardo Lemus		x		x		
56	Edwin Carvajal		x		x		
57	German Romero		x			x	
58	Joel Velasquez Bellosa		x			x	
59	Jorge Luis Calderon		x		x		
60	Iglesia		x		x		
61	Ilda Flores		x		x		
62	Ramiro Carvajal		x		x		
63	Delfa Romero		x		x		
64	Escuela		x		x		
65	Gusto Velasquez		x			x	
66	Marvin Maudiel Carvajal		x		x		
67	Ami Gemaniel Fuentes		x		x		
68	Feliciano Salguero		x			x	
69	Dina Salguero		x			X	
70	Dina Salguero		x			x	
71	Mirian Velasquez		x			x	

ESTUDIO SOCIOECONÓMICOS E INDICADORES DE LÍNEA DE BASE DEL MUNICIPIO DE SAN MARCOS OCOTEPEQUE
EN EL MARCO DE LOS ODM Y LA ERP

	72	Jose Mena		x			x	
	73	Tulio Mena		x			x	

CUADRO RESUMEN

Descripción de Edificaciones	# de Edificaciones
Viviendas Ocupadas	52
Viviendas Desocupada	21
Iglesia	1
Centro Comunal	0
Escuela	1
Kínder	1
Cesar	0
Negocios	0
Edificios Gubernamentales	0
Otras	0
Total	76

**Municipalidad de San Marcos Ocotepeque
Cooperación internacional de Japón (JICA)
Levantamiento de Indicadores Socioeconómicos por Comunidad**

Municipio: San Marcos Código: 1413 Comunidad: San Luis

N°	N° Vivienda	Nombre de Jefe de Familia	Ocupada	Desocupada	Edificio, Publico, negocio/otro	Estado de Vivienda		
						B	R	M
	1	Ernan Abelar Alcantara	x				x	
	2	Jose Leonel Escalante	x				x	
	3	Jose Everaldo Garcia	x				x	
	4	Odilio Garcia	x			x		
	5	Josefina Melgar	x			x		
	6	Francisco Alberto Tobias	x			x		
	7	Oscar Escalante	x			x		
	8	Melida Melgar	x			x		
	9	Olivia Escalante Garcia	x			x		
	10	German Alexander	x			x		
	11	Santiago Escalante	x				x	
	12	Neri Armando Fuentes	x				x	
	13	Melisa Tobias	x				x	
	14	Sael Escalante	x				x	
	15	Bernarda Rivera	x			x		
	16	Oscar Rivera Alcantara	x			x		
	17	Noel Melgar	x			x		

ESTUDIO SOCIOECONÓMICOS E INDICADORES DE LÍNEA DE BASE DEL MUNICIPIO DE SAN MARCOS OCOTEPEQUE
EN EL MARCO DE LOS ODM Y LA ERP

	18	Guadalupe Garcia	x				x	
	19	Reinaldo Villanueva		x				x
	20	Pedrina Alcantara	x				X	
	21	Denis Rivera	x				x	
	22	Teresa Escalante	x			x		
	23	Martin Rivera	x			x		
	24	Alex Rivera	x			x		
	25	Alex Rivera		x			x	
	26	Merlin Melgar		x				x
	27	Enrique Pineda	x			x		
	28	Placido Ramirez		x				x
	29	Placido Ramirez		x			x	
	30	Nesmary Mejia		x			x	
	31	Reymundo Serrano	x			x		
	32	Iglesia Evangelica		x				x
	33	Daniel Escalante	x				x	
	34	Tomas Serrano	x				x	
	35	Jose Marino Serrano	x				x	
	36	Donaldo Avelar	x			x		
	37	Manuel Avelar	x			x		
	38	Lilian Melgar	x			x		
	39	Eriberto Ramirez	x				x	
	40	Octavila Salguero		x				x
	41	Maria Digna Pineda	x				x	
	42	Jose Antonio Avelar	x				x	
	43	Alejandro Rivera	x				x	
	44	Antonia Melgar	x			x		
	45	German Pineda	x			x		
	46	Jose Elbin Garcia	x				x	
	47	Jesus Orlando Melgar	x				x	
	48	Orlando Melgar		x				x
	49	Luis Anael Garcia	x			x		
	50	Elvia Melgar	x			x		
	51	Obdulio Campos	x			x		
	52	Jose Lino Tobias		x			x	
	53	Juan Francisco Tobias	x			x		
	54	Jorge Melgar	x			x		
	55	Alba Avelar		x				x
	56	Deysi Avelar	x				x	
	57	Reyna Garcia Gomes	x				x	
	58	Ovilio Escalante		x			x	
	59	Maribel Mateo	x			x		
	60	Emigelio Avelar	x			x		
	61	Israel Linares	x			x		
	62	Licida Tobias	x				x	

ESTUDIO SOCIOECONÓMICOS E INDICADORES DE LÍNEA DE BASE DEL MUNICIPIO DE SAN MARCOS OCOTEPEQUE
EN EL MARCO DE LOS ODM Y LA ERP

63	Elmer Tobias	x				x	
64	Escuela		x				x
65	Alex Salguero	x			x		
66	Rogelio Melgar		x			x	
67	Gregorio Tobias	x			x		
68	Ernan Melgar	x			x		
69	Alejandra Quintanilla	x				x	
70	Jose Lino Tobias		x			x	
71	Fernando Tobias		x				x
72	Marco Antonio Melgar	x			x		
73	Armando Pineda	x			x		
74	Cruz Tobias	x			x		
75	Iglesia Catolica		x			x	
76	Centro Comunal		x			x	
77	Oqueli tobias	x			x		
78	Anibal Tobias	x			x		
79	Olibia Petronila Mata	x			x		
80	Francisco Melgar	x			x		
81	Agustin Gomez	x			x		
82	Antonio Gomez	x				x	
83	Cosme Tobias	x				x	
84	Edwin Tobias	x				x	
85	Manuel Garcia	x				x	
86	Antonio Melgar	x				x	
87	Angelica Garcia	x				x	
88	Francisco Cardona	x				x	
89	Orlando Garcia	x				x	
90	Hector Garcia		x				x
91	Lorenzo Garcia	x				x	
92	Elias Escalante	x				x	
93	Luis Garcia		x			x	
94	Roberto Napoleon	x			x		
95	Oscar Garcia	x			x		
96	Margarita Henrriquez	x			x		
97	Pedro Antonio	x				x	
98	Daniel Ramirez	x				x	
99	Miguel Tobias		x			x	
100	Marcos Eduardo Cardona	x				x	
101	Merlin Cardoza	x				x	
102	Francisco Cardoza	x			x		
103	Jose Cardona		x				x
104	Jardín de Niños		x			x	
105	Maria Juana Tobias	x				x	
106	Guillermo Tobias	x				x	
107	Braulia Vasquez	x				x	

ESTUDIO SOCIOECONÓMICOS E INDICADORES DE LÍNEA DE BASE DEL MUNICIPIO DE SAN MARCOS OCOTEPEQUE
EN EL MARCO DE LOS ODM Y LA ERP

	108	Armando Pineda		x			x	
	109	Oneyda Pineda	x				x	
	110	German Pineda		x			x	
	111	Enma Ramirez		x			x	
	112	Catalina Lemus		x				x
	113	Emigdio Avelar	x				x	
	114	Hernan Avelar	x				x	
	115	Evelio Garcia	x				x	
	116	Odilia Garcia	x				x	
	117	Jesus Tobias	x				x	
	118	Francisco Tobias		x				x
	119	Clementina Tobias	x			x		
	120	Felipe Mejia	x			x		
	121	Bodega		x			x	
	122	Negocio Ada Marta		x			x	
	123	Ada Mata	x			x		
	124	Neri Mata	x			x		
	125	Melida Tobias	x			x		
	126	Rafael Mata	x				x	
	127	Rafael Mata		x				x
	128	Jose Escalante	x				x	
	129	Alverquez Mata		x				x
	130	Gricelda Melgar	x				x	
	131	Geremias Lopez	x				x	
	132	Onan Alexander	x				x	
	133	Ruben Alejandro R	x				x	
	134	Godofredo Vasquez	x			x		
	135	Otulio Bautista		x				x

CUADRO RESUMEN

Descripción de Edificaciones	# de Edificaciones
Viviendas Ocupadas	103
Viviendas Desocupada	31
Iglesia	3
Centro Comunal	1
Escuela	1
Kínder	1
Cesar	
Negocios	1
Edificios Gubernamentales	
Total	141

Municipalidad de San Marcos Ocotepeque

Cooperación internacional de Japón (JICA)
Levantamiento de Indicadores Socioeconómicos por Comunidad

Municipio: **San Marcos** Código: **1413** Comunidad: **El Refugio**

N° Vivienda	Nombre de Jefe de Familia	Ocupada	Desocupada	Edificio, Publico, negocio/otro	Estado de Vivienda		
					B	R	M
1	JoséEfraínLeón	X				X	
2	Bernabé Lemus	X			X		
3	José Maria Solís	X				X	
4	Melvin Antonio Oliva	X			X		
5	Gilverta Vargas Ramírez	X			X		
6	Cándido Landaverde	X				X	
7	José Lino Lemus	X				X	
8	Maria Fidelina García	X			X		
9	Manuel Escobar García		X				X
10	Elva Santamaría M.	X			X		
11	JoséGilbertoGarcía	X			X		
12	Rafael Mena Cardoso	X			X		
13	Rodolfo Ortega Mata	X			x		
14	Olmer Rafael Mena	X					X
15	Armando Miranda F	X			X		
16	Domitila Lemus	X				X	
17	Rudi Rolando Lemus	X				X	
18	Octaviano Lemus	X				X	
19	Noé Roberto Lemus	X				X	
20	Edan Sagueas Espinoza	X				X	
21	Mario Lemus	X				X	
22	Maria Elena Lemus	X					X
23	José Cupertino G	X				X	
24	Irma Yolanda Espinoza	X				X	
25	Nohemi Ortega				X		
26	José Rolando Ortega	X			X		
27	Edgar Santamaría	X				X	
28	José Servelio Lemus	X			X		
29	Jova Perez	X					X
30	Joel Espinoza Peraza	X				X	
31	Freddy Oswaldo Ortega	X			X		
32	Sulema Santamaría	X				X	
33	Rodolfo Ortega Lemus	X			x		
34	Marco Tulio Espinoza	X				X	
35	María Pastora Velásquez	X			x		
36	María Luisa Valle	X				X	

ESTUDIO SOCIOECONÓMICOS E INDICADORES DE LÍNEA DE BASE DEL MUNICIPIO DE SAN MARCOS OCOTEPEQUE
EN EL MARCO DE LOS ODM Y LA ERP

37	Marco Tulio Mejía	X				X	
38	Lurvin Gualberto Espinoza	X				X	
39	José Saías Mejía	X				X	
40	Buenaventura Santamaría	X			X		
41	José Alonzo Lemus	X			X		
42	Sergio Ortega	X				X	
43	Brenda Rosibel S	X			X		
44	Maria Ada Cortes	X			X		
45	Ramiro Lemus Salguero	X			X		
46	Raúl Santamaría	X				X	
47	Rafael Antonio S	X			X		
48	Edgar Ortega	x				X	
49	Ana Silvia Santamaría	X				X	
50	María Erlinda Santamaría	X				X	
51	Rafael Espinoza Perez	X			X		
52	Albadina Espinoza	X				X	
53	Doris del Carmen Perez	X				X	
54	Blanca Julia Perez	X				X	
55	Ilda Espinoza	X				X	
56	Rosa Elvia Espinoza	X				X	
57	Yunior Espinoza	X				X	
58	Marvin Espinoza	X				X	
59	Meliton García	X				X	
60	Cresencio Lemus	X				X	
61	Evangelina Salguero	X				X	
62	Dominga Vidal	X				X	
63	Cándido Ortega	X				X	
64	María Onoria Lemus	X				x	
65	Nasario Carvajal	X					X
66	Manuel Santamaría			X			X
67	Carlos Manuel Espinoza			X			X

CUADRO RESUMEN

Descripción de Edificaciones	# de Edificaciones
Viviendas Ocupadas	64
Viviendas Desocupada	3
Iglesia	2

Centro Comunal	0
Escuela	1
Kínder	0
Cesar	0
Negocios	4
Edificios Gubernamentales	0
Otras	0
Total	74

Municipalidad de San Marcos Ocotepeque
Cooperación internacional de Japón (JICA)
Levantamiento de Indicadores Socioeconómicos por Comunidad

Municipio: San Marcos Código: 1413 Comunidad: Planes del Granzal

N°	N° Vivienda	Nombre de Jefe de Familia	Ocupada	Desocupada	Edificio, Publico, negocio/ otro	Estado de Vivienda		
						B	R	M
	1	Erazmo Cruz		X			X	
	2	Francisco Moran	X				X	
	3	Eulalio Moran	X				X	
	4	Roque Moran	X				x	
	5	Dina Rivera	X					X
	6	Alexis Moran		X				X
	7	Julia León	X					X
	8	Antonio Villalta	X					X
	9	Alfonso Maldonado		X				X
	10	Iglesia Amigos		x	X			X
	11	Rosario	X					X
	12	Julia Rivera	X					X
	13	Antonio Cruz	X				X	
	14	Luiza Rivera	X				X	
	15	Benjamín Espinoza	X				X	
	16	Alfonso Cruz	X				X	
	17	Adan Santos	X					X
	18	Adan Santos		X			X	
	19	Omedin Santos	X				X	
	20	Maria A Molina	X				X	
	21	Uri Santos	x				X	
	22	Escuela		X	X		X	
	23	Javier Gutiérrez	X				X	
	24	Nelson Gutiérrez	X			X		
	25	Omar Gutiérrez		X			X	

ESTUDIO SOCIOECONÓMICOS E INDICADORES DE LÍNEA DE BASE DEL MUNICIPIO DE SAN MARCOS OCOTEPEQUE
EN EL MARCO DE LOS ODM Y LA ERP

	26	Carlos Gutiérrez	X				X	
	27	Gladis Santos	X				X	
	28	Wuilian Gutiérrez	X				X	
	29	Wilson Gutiérrez	X			X		
	30	Constantino Santos	X			X		
	31	Constantino Santos		X			X	
	32	Florinda Mejía	X				X	
	33	Fidelina Ventura		X				X
	34	Oscar Cruz	X			X		
	35	Oscar Cruz		X			X	
	36	Oscar Cruz		X		X		
	37	Isaac de Jesús	X			X		
	38	Jorge de Jesús	x				X	
	39	Jorge de Jesús		X		X		
	40	Abel Cruz	X			X		
	41	Marco Cruz		X		X		
	42	Eliseo Cruz	X			X		
	43	Freddy De Jesús		X			X	
	44	Eliseo Cruz		X				X
	45	German Cruz	X				X	
	46	Noé Cruz	X			X		
	47	Amílcar Fuentes	X			X		
	48	Amílcar Fuentes		X				X
	49	Jorge Humberto Lara	X				x	

CUADRO RESUMEN

Descripción de Edificaciones	# de Edificaciones
Viviendas Ocupadas	33
Viviendas Desocupada	16
Iglesia	1
Centro Comunal	1
Escuela	1
Kínder	0
Negocios	0
Edificios Gubernamentales	2
Total	54

**Municipalidad de San Marcos Ocotepeque
Cooperación internacional de Japón (JICA)
Levantamiento de Indicadores Socioeconómicos por Comunidad**

Municipio: San Marcos Código: 1413 Comunidad: Pashapa

N°	N° Vivierend	Nombre de Jefe de Familia	Ocupada	Desocupada	Edificio, Publico,	Estado de Vivienda
----	--------------	---------------------------	---------	------------	--------------------	--------------------

ESTUDIO SOCIOECONÓMICOS E INDICADORES DE LÍNEA DE BASE DEL MUNICIPIO DE SAN MARCOS OCOTEPEQUE
EN EL MARCO DE LOS ODM Y LA ERP

	a				negocio/ otro	B	R	M
	1	Ruth Orbelina Henriquez	x			x		
	2	Teresa Melida de Jesus	x			x		
	3	Jose Elias Mayas	x				x	
	4	Maria Josefina Henriquez	x			x		
	5	Beneficio		x		x		
	6	Danilo Aguilar	x				x	
	7	Catalina Guillen	x				x	
	8	Dora Mejia Ortega	x				x	
	9	Cupertino Carvajal		x		x		
	10	Yaneth Antonia Carvajal	x			x		
	11	Oneida Carvajal		x		x		
	12	María de los Angeles Ramirez	x				x	
	13	Francisco Acevedo		x		x		
	14	Iglesia Evangelica		x		x		
	15	Rosa Lopez	x			x		
	16	Salvador Aguilar	x				x	
	17	Luciano Mejia		x		x		
	18	Henry Mejia	x			x		
	19	Miguel Angel Acevedo	x				x	
	20	Franklin Gavarrete	x				x	
	21	Marian Acevedo	x			x		
	22	Armando Deras	x				x	
	23	Juan Francisco Deras	x				x	
	24	Marta Yessenia Deras	x					x
	25	Kennady Rene Aguilar	x				x	
	26	Mauricio Rodezno		x		x		
	27	Casas Paredes		x		x		
	28	Martin Deras Amaya	x			x		
	29	Alfredo Orellana Lemus	x				x	
	30	Orlando Orellana		x		x		
	31	Maria de los Angeles	x					x
	32	Floralma SantaMaria	x				x	
	33	Nidia Mejia	x			x		
	34	Cristina Oneyda Espinoza	x				x	
	35	Carlos Manuel Deras	x			x		
	36	Lea Edgar Espinoza	x				x	
	37	Sandra Patricia Mejia	x				x	
	38	Miguel Angel Mendes	x			x		
	39	Casa Comunal		x				x

ESTUDIO SOCIOECONÓMICOS E INDICADORES DE LÍNEA DE BASE DEL MUNICIPIO DE SAN MARCOS OCOTEPEQUE
EN EL MARCO DE LOS ODM Y LA ERP

40	Escuela		x			x	
41	Jesus Amado Majia	x				x	
42	Sabina de Jesus	x				x	
43	Sonia Erica Mena	x					x
44	Rojelio Sanabria	x					x
45	Roberto Deras Mejia	x				x	
46	Elayda Clementina	x				x	
47	Maria Pastora Majia	x					x
48	Carmen Melgar	x					x
49	Octavio Mena		x			x	
50	Rosa Mirian Mena	x				x	
51	Moises Mena	x					x
52	Candida Gavarrete	x				x	
53	Sabina Melgar	x					x
54	Iglesia Catolica		x			x	
55	Jesus Amado Mejia		x				x
56	Maria Angelica Mejia	x				x	
57	Diego Sanabria	x				x	
58	Leonor Mejia		x			x	
59	Omar Deras	x				x	
60	Beneficio		x			x	
61	Nelson Deras	x				x	
62	Edith Maudalena	x				x	
63	Luowi Alcantara	x				x	
64	Marcial Alcantara	x					x
65	Jose Geremias	x					x
66	Gloria del Carmen Deras	x				x	
67	Ismael Leon		x			x	
68	Ismael Leon		x			x	
69	Morena Estrella	x				x	
70	Mirtala Mejia	x				x	
71	Casa Paredes		x			x	
72	Santos Deras	x				x	
73	Salvador Mena	x				x	
74	Mauricio Rodezno		x			x	
75	Pascual Bidal		x				x
76	Pascual Bidal		x				x
77	Otilia Mena	x				x	
78	Olvin Alfredo Mejia	x					x
79	Olga Esperanza	x					x
80	Belkis Alejandra	x					x
81	Irma Elida Deras	x				x	
82	Sabina de Jesus		x				x
83	Juan Angel Gavarrete	x					x
84	Beneficio		x			x	

CUADRO RESUMEN

Descripción de Edificaciones	# de Edificaciones
Viviendas Ocupadas	60
Viviendas Desocupada	24
Iglesia	2
Centro Comunal	1
Escuela	1
Kínder	
Cesar	
Negocios	
Edificios Gubernamentales	
Otras	3
Total	91

Municipalidad de San Marcos Ocotepeque
Cooperación internacional de Japón (JICA)
Levantamiento de Indicadores Socioeconómicos por Comunidad

Municipio: San Marcos Código: 1413 Comunidad: El Playón

N°	N° Vivienda	Nombre de Jefe de Familia	Ocupada	Desocupada	Edificio, Público, negocio /otro	Estado de Vivienda		
						B	R	M
	1	Francisca Mejía	x			x		
	2	Jose Matias Escobar	x				x	
	3	Jefferin Otoniel Escobar	x				x	
	4	Jose Carlos Escobar	x					x
	5	Juana Orellana	x				x	
	6	Jose Esteban Romero	x				x	
	7	Luciano Mejia		x			x	
	8	Juan Ramos Mancía	x					x
	9	Wendy Sobeida Mejia	x					x
	10	Victor Manuel Serrano	x			x		
	11	Cesar Lopez Maldonado	x				x	
	12	Iglesia Evangelica		x		x		
	13	Aristides Mejia	x				x	
	14	Efrain Mejia	x			x		
	15	Efrain Mejia		x		x		
	16	Efrain Mejia		x				x

ESTUDIO SOCIOECONÓMICOS E INDICADORES DE LÍNEA DE BASE DEL MUNICIPIO DE SAN MARCOS OCOTEPEQUE
EN EL MARCO DE LOS ODM Y LA ERP

17	Roberto Mejia		x		x		
18	Jesus Olimpia Deras	x				x	
19	Francisco Alberto Rodezno		x			x	
20	Hector Manuel Tovias	x				x	
21	Isrrael Ventura	x				x	
22	Jose Antonio Deras	x				x	
23	Jose Antonio Deras	x				x	
24	Armando Henrriquez	x				x	
25	Israel Ventura	x				x	
26	Jesus Deras Amaya	x				x	
27	Irma Concepcion Ramires	x			x		
28	Jose Armando Reina	x				x	
29	Rafael Antonio Jeronimo	x				x	
30	Hugo Orellana	x				x	
31	Evelio Leon		x			x	
32	Zonia Yolanda Aguilar	x				x	
33	Maria Luisa Marin		x			x	
34	Evitelio Mena	x				x	
35	Jose Noe Deras	x			x		
36	Erles Fuentes	x			x		
37	Gabriela Garcia		x				x
38	Luiz Alberto Gomes	x				x	
39	Iglesia Catolica		x	Iglesia		x	
40	Santiago Hernandez	x			x		
41	Maria Lorena Alcantara	x				x	
42	Olsin Lindolfo Aguilar	x			x		
43	Jose De la Cruz Aguilar	x				x	
44	Sandra Elizabeth Aguilar	x				x	
45	Eladio Humberto Serrano	x				x	
46	Daniel Mancia	x				x	
47	Jose Luis Serrano	x			x		
48	Margarita Aguilar		x			x	
49	Margarita Aguilar	x			x		
50	Jorge Antonio Fuentes	x			x		
51	Efrain Henrriquez	x			x		
52	Rafael Aroldo Henrriquez	x				x	
53	Carlos Arturo Henrriquez	x				x	
54	Rigoberto Santos Fuentes	x				x	
55	Luis Alonso Henrriquez	x			x		
56	Roberto Deras	x				x	
57	Erles Alexis Fuentes	x			x		
58	Gloria Esperanza Fuentes	x				x	
59	Reynaldo Lopez Cartagena		x		x		
60	Denis Andoni Calderon		x				x
61	Silvia Dinora Calderon	x				x	

ESTUDIO SOCIOECONÓMICOS E INDICADORES DE LÍNEA DE BASE DEL MUNICIPIO DE SAN MARCOS OCOTEPEQUE
EN EL MARCO DE LOS ODM Y LA ERP

62	Juan Antonio Calderon	x				x	
63	Reina Isabel Alcantara	x				x	
64	Alex Antonio Alcantara		x		x		
65	Nincia Del Carmen Henrriquez	x				x	
66	Lino Hernan Henrriquez	x				x	
67	Jose Wilman Alcantara		x			x	
68	Jose Domingo Alcantara		x			x	
69	Maria Domitila Mejia	x				x	
70	Escuela		x		x		
71	Israel Ventura	x			x		
72	Kinder		x		x		
73	Carlos Aguilar	x				x	
74	Jose Noe Deras		x				x
75	Israel Ventura	x					x
76	Hermes Leonel Mejia	x				x	
77	Pedro Escobar		x				x
78	Beneficio Inaginsa		x		x		
79	Israel Ventura	x			x		
80	Israel Ventura	x				x	
81	Evelio Leon		x		x		
82	Nelson Ventura		x		x		
83	Luis Eduardo Espinoza	x				x	

CUADRO RESUMEN

Descripción de Edificaciones	# de Edificaciones
Viviendas Ocupadas	60
Viviendas Desocupada	23
Iglesia	2
Centro Comunal	
Escuela	1
Kínder	1
Negocios	
Edificios Gubernamentales	
Otras	
Total	87

**Municipalidad de San Marcos Ocotepeque
Cooperación internacional de Japón (JICA)
Levantamiento de Indicadores Socioeconómicos por Comunidad**

Municipio: **San Marcos** Código: **1413** Comunidad: **Cumbre El Granzal**

N°	N° Vivienda	Nombre de Jefe de Familia	Ocupada	Desocupada	Edificio, Publico, negocio/	Estado de Vivienda		

ESTUDIO SOCIOECONÓMICOS E INDICADORES DE LÍNEA DE BASE DEL MUNICIPIO DE SAN MARCOS OCOTEPEQUE
EN EL MARCO DE LOS ODM Y LA ERP

					otro	B	R	M
1	Denis Rivera			x			x	
2	Marvin Espinoza			x			x	
3	Leidi Viuda de Espinoza			x			x	
4	Salomon Espinoza	x				x		
5	Oscar Molino			x			x	
6	Guelio Rivera	x					x	
7	Arimael Espinoza			x				x
8	Jacobo Espinoza	x					x	
9	Benjamin Espinoza	x				x		
10	Jesus Martinez			x			x	
11	Jorge Espinoza			x			x	
12	Oscar Espinoza			x			x	
13	Amelia Viuda de Espinoza			x			x	
14	Angel Antonio Venturas	x				x		
15	Maria Hilda Hernandez	x					x	

CUADRO RESUMEN

Descripción de Edificaciones	# de Edificaciones
Viviendas Ocupadas	6
Viviendas Desocupada	9
Iglesia	0
Centro Comunal	0
Escuela	0
Kínder	0
Cesar	0
Negocios	0
Edificios Gubernamentales	0
Otras	0
Total	15

Municipalidad de San Marcos Ocotepeque
Cooperación internacional de Japón (JICA)
Levantamiento de Indicadores Socioeconómicos por Comunidad

Municipio: **San Marcos** Código: **1413** Comunidad: **La Lima**

Nº	Nº Viviend	Nombre de Jefe de Familia	Ocupada	Desocupada	Edificio,	Estado de Vivienda
----	------------	---------------------------	---------	------------	-----------	--------------------

ESTUDIO SOCIOECONÓMICOS E INDICADORES DE LÍNEA DE BASE DEL MUNICIPIO DE SAN MARCOS OCOTEPEQUE
EN EL MARCO DE LOS ODM Y LA ERP

	a				Publico , negocio /otro	B	R	M
	1	Maria Norma Solorzano	x				x	
	2	Maria Norma Solorzano		x				x
	3	Reina Esperanza Orellana	x			x		
	4	Alen Henrriquez		x			x	
	5	Julia Maldonado Lemus	x			x		
	6	Feliciano Rivera		x			x	
	7	Celso de Jesus		x			x	
	8	Elsa Espinoza		x				x
	9	Elsa Espinoza		x				x
	10	Wilfredo LandaVerde		x				x
	11	Neri Otoniel Landaverde	x			x		
	12	Marvin Antonio Landaverde	x				x	
	13	Manuel Antonio Landaverde	x				x	
	14	Darlin Yobani Landaverde	x			x		
	15	Miguel SantaMaria		x				x
	16	Rigoberto Orellana	x			x		
	17	Oscar Orlando Orellana	x			x		
	18	Roel Antonio Orellana	x				x	
	19	Beneficio de Café Rigoberto Orellana		x			x	
	20	Rafael Antonio Orellana	x			x		
	21	Escuela Manuel Antonio Landaverde		x		x		
	22	Roberto Antonio Orellana	x			x		
	23	Manuel Solorzano		x				x
	24	Jose Hernan Solorzano	x			x		
	25	Antonio Solorzano		x				x
	26	Jose Angel Orellana	x				x	
	27	Victor Manuel Orellana	x				x	
	28	Rosabel Orellana		x				x
	29	Iglesia Catolica		x			x	
	30	Efrain Rafael Orellana	x			x		
	31	Rosabel Orellana	x			x		
	32	Dolores Cartagena		x				x
	33	Francisco Antonio Carvajal	x			x		
	34	Maria Dolores Cartagena	x			x		
	35	Amadeo Cartagena		x		x		
	36	Jose Fidel Antonio Cartagena	x			x		
	37	Maria Angelica Marin	x			x		
	38	Ernesto Mancia		x				x
	39	Marvin Yamileth Aguilar	x			x		
	40	Ramiro Orellana	x			x		

ESTUDIO SOCIOECONÓMICOS E INDICADORES DE LÍNEA DE BASE DEL MUNICIPIO DE SAN MARCOS OCOTEPEQUE
EN EL MARCO DE LOS ODM Y LA ERP

	41	Carlos Orellana	x				x	
	42	Pedro Marin	x				x	
	43	Maria Merselenia Bautista	x				x	
	44	Leonor Espinoza		x				x
	45	Hernan Orellana		x				x
	46	Matias Espinoza		x			x	

CUADRO RESUMEN

Descripción de Edificaciones	# de Edificaciones
Viviendas Ocupadas	26
Viviendas Desocupada	20
Iglesia	1
Centro Comunal	
Escuela	1
Kínder	
Cesar	
Negocios	
Edificios Gubernamentales	
Otras	
Total	48

Municipalidad de San Marcos Ocotepeque
Cooperación internacional de Japón (JICA)
Levantamiento de Indicadores Socioeconómicos por Comunidad

Municipio: **San Marcos** Código: **1413** Comunidad: **Potrerrillos**

N°	N° Vivienda	Nombre de Jefe de Familia	Ocupada	Desocupada	Edificio, Publico, negocio /otro	Estado de Vivienda		
						B	R	M
	1	Neptaly Mena	x			x		
	2	Juan Angel Carvajal	x			x		
	3	Cruz Carvajal	x			x		
	4	Casa Inhabitada		x				x
	5	Fredy Carvajal	x			x		
	6	Jesus Lopez		x		x		
	7	Moises Mancía		x		x		
	8	Cesar Lopez		x			x	
	9	Antonio Mena	x				x	
	10	Otoniel Mena	x				x	

ESTUDIO SOCIOECONÓMICOS E INDICADORES DE LÍNEA DE BASE DEL MUNICIPIO DE SAN MARCOS OCOTEPEQUE
EN EL MARCO DE LOS ODM Y LA ERP

11	Angel Mancia	x				x	
12	Jacobo Lopez	x				x	
13	Jesus Lopez	x				x	
14	Milo Gavarrete	x				x	
15	Rosa Ramirez		X				x
16	Samuel Santos	X				x	
17	Salvador Mena	x				x	
18	Nelson Solorzano		x			x	
19	Sergio Solorzano	x				x	
20	Lionides H Solorzano	x					x
21	Lionides Solorzano	x				x	
22	Nelson Solorzano	x					x
23	German Maldonado		x			x	
24	Esmergildo Maldonado		x				x
25	Ignacio Maldonado		x				x
26	German Maldonado	X				x	
27	Jesus Olimpia Mena	x					x
28	Jose Matias Maldonado	x					x
29	Meregildo Maldonado	x					x
30	Nelson Maldonado	x					x
31	Olimpia Maldonado		x				x
32	Elder Mancia	x				x	
33	Juan Dias	x					x
34	Luis Dias	x					x
35	Margarita Solorzano	x					x
36	Antonio Maldonado	x					x
37	Antonio Rivera		x				x
38	Josue Fuentes		x				x
39	Ramona Orellana	x					x
40	Sulma Maldonado		x				x
41	Wil Mancia	x					x
42	Marcos Ramires	x					x
43	Iglesia		x				x
44	Carlos Fuentes	x				x	
45	Nery Eduardo Fuentes	x					x
46	Carlos Manuel Fuentes	X					x
47	Carlos Fuentes		X			x	
48	Milton Fuentes	x				x	
49	Rony Fuentes		x			x	
50	Antolin Fuentes	x				x	
51	Bodega Paco Fuentes				x	x	
52	Francisco Fuentes	x				x	
53	Juan Carlos Lemus	x				x	
54	Andres Lemus		x				x
55	Carlos Herriquez Fuentes	x				x	

ESTUDIO SOCIOECONÓMICOS E INDICADORES DE LÍNEA DE BASE DEL MUNICIPIO DE SAN MARCOS OCOTEPEQUE
EN EL MARCO DE LOS ODM Y LA ERP

56	Pedro Lemus		x		x		
57	Pedro Lemus Herriquez	x				x	
58	Estela Lemus		x		x		
59	Olga Marina Lemus	x				x	
60	Andres Lemus	x				x	
61	Candido Fuentes	x			x		
62	Casa Pastorial	x			x		
63	Leonel Alfredo Carvajal	x			x		
64	Wilmer Lemus		x		x		
65	Domingo Santos	x				x	
66	Iglesia Evangelica		x			x	
67	Osmin Mena		x		x		
68	Arsides Omar Maldonado	x				x	
69	Amilcar Eduardo Maldonado	x				x	
70	Silvia Marin	x			x		
71	Ana Mercedes Carvajal	x				x	
72	Moises Mancía	x			x		
73	Jorge Velásquez	x			x		
74	Jorge Velásquez		x			x	
75	Elvis Solórzano	x			x		
76	Saul Solórzano	x			x		
77	Antonio Lemus	x				x	
78	Irma Velásquez	x				x	
79	Jose Yobany Espinoza	x			x		
80	Manuel Solórzano	x			x		
81	Manuel Solórzano		x			x	
82	Manuel Reyes		x			x	
83	José Marin		x			x	
84	Margarita Carvajal	x			x		
85	Francis Marin		x			x	
86	Yolanda Santa Maria	x				x	
87	Escuela				x	x	
88	Casa Comunal				x	x	
89	Kinder				x	x	
90	Francisco Fuentes	x					x
91	Ramiro Lopez	x				x	

CUADRO RESUMEN

Descripción de Edificaciones	# de Edificaciones
Viviendas Ocupadas	64
Viviendas Desocupada	27
Iglesia	2
Centro Comunal	1

Escuela	1
Kínder	1
Cesar	0
Negocios	0
Edificios Gubernamentales	1
Otras	
Total	97

Municipalidad de San Marcos Ocotepeque
Cooperación internacional de Japón (JICA)
Levantamiento de Indicadores Socioeconómicos por Comunidad

Municipio: San Marcos Código: 1413 Comunidad: Las Flores

N°	N° Vivienda	Nombre de Jefe de Familia	Ocupada	Desocupada	Edificio, Público, negocio /otro	Estado de Vivienda		
						B	R	M
	1	Yolanda Rivera	x					
	2	Juana Olivia Cartagena	x					
	3	Elvis Calderón	x					
	4	Dilma Escalante	x					
	5	María Oralia Carbajal	x					
	6	Miguel Ángel García	x					
	7	Otoniel Licon	x					
	8	Mauro Hernández	x					
	9	María Olivia Lemus	x					
	10	Marta Méndez	x					
	11	Luis Enríquez	x					
	12	Javier Alexander Valle	x					
	13	Emma Ortega	x					
	14	Norma Velásquez	x					
	15	Xiomara Henríquez	x					
	16	Carlos Humberto Peralta	x					
	17	Francisco Pérez	x					
	18	Denia Suyapa Enamorado	x					
	19	Reina Isabel Enamorado	x					
	20	María Gloria Santos	x					
	21	Adrian Sandoval	x					
	22	María del Carmen Mancia	x					
	23	Germán Adonay Enamorado	x					
	24	Dora Espinoza	x					
	25	Luis Rafael Espinoza	x					

ESTUDIO SOCIOECONÓMICOS E INDICADORES DE LÍNEA DE BASE DEL MUNICIPIO DE SAN MARCOS OCOTEPEQUE
EN EL MARCO DE LOS ODM Y LA ERP

26	María Teresa Pérez	x						
27	Caros Peña	x						
28	Nelson Javier Quintanilla	x						
29	Dilcia Mejía	x						
30	Delia Chinchilla	x						
31	Luis Alonso Espinoza	x						
32	Luis Espinoza	x						
33	Yolani Montoya	x						
34	Diribeth Peraza	x						
35	Ana Solórzano	x						
36	Rafael Antonio Mejía	x						
37	Gloria Orellana	x						
38	Allan Javier Henríquez	x						
39	María del Carmen Espinoza	x						
40	María Delmy Mancia	x						
41	Mirna Rosario Alvarado	x						
42	Marinéala Moran	x						
43	José Antonio Valle	x						
44	Ana Vanessa Alvarenga	x						
45	Emérita Henríquez	x						
46	María del Carmen Villeda	x						
47	José María Pinto	x						
48	Olga Henríquez	x						
49	Aurelio Santamaría	x						
50	Rafael Antonio Deras	x						
51	Erika Solórzano	x						
52	Rebeca Orellana Deras	x						
53	Evelin Roxana Ramos	x						
54	Rafael Antonio Soriano	x						
55	Otilia Ventura	x						
56	Emelina Deras Flores	x						
57	Larissa Escalón	x						
58	Karen Ninosca Niño	x						
59	Jaime Marín Larrama	x						
60	Cosme Henríquez	x						
61	Albadina Espinoza	x						
62	Ada Luz Escalón	x						
63	Agustina Fuentes	x						
64	Denia Clementina Licon	x						
65	Iris Janeth Contreras	x						
66	Breisi Damaris Mena	x						
67	Karla Yadira Flores	x						
68	José Luis Ortega	x						
69	Elsi Olinda Bueso	x						
70	Edgardo Orellana Espinoza	x						

ESTUDIO SOCIOECONÓMICOS E INDICADORES DE LÍNEA DE BASE DEL MUNICIPIO DE SAN MARCOS OCOTEPEQUE
EN EL MARCO DE LOS ODM Y LA ERP

71	Marlon Peraza	x						
72	Rosmeri Juárez	x						
73	Juana Mejía	x						
74	Sinia Mancía	x						
75	María Dora Reyes	x						
76	Lucio Lozano Ramos	x						
77	Edwin Otoniel Espinoza	x						
78	Francisca salguero	x						
79	Marlen Pineda	x						
80	Cesar Antonio	x						
81	Anita Orellana	x						
82	Yamileth Ruiz López	x						
83	Karla Henríquez	x						
84	Doris Amanda Orellana	x						
85	Marina Alvarenga	x						
86	Daysi Carminda Méndez	x						
87	Fredy Claudino	x						
88	Julia Henríquez	x						
89	Orquídea García	x						
90	Rosenda Deras	x						
91	Mari Pineda	x						
92	Gladis Magdalena Mejía	x						
93	Carla Fuentes	x						
94	Lidobel Antúnez	x						
95	Miguel Ángel Espinoza	x						
96	Emma Santamaría	x						
97	Nelly Mejía	x						
98	María Dolores Maldonado	x						
99	Oscar Orlando Henríquez	x						
100	Martha Yadira Paz	x						
101	Nubia Liseth Portillo	x						
102	Ogla Azucena Alvarenga	x						
103	Sofía Henríquez	x						
104	Glenda Rodezno	x						
105	Victoria Orellana	x						
106	Juan Ángel Maldonado	x						
107	Paula Acevedo	x						
108	Ana Beatriz Moran	x						
109	Carmen Santamaría	x						
110	Benony Ventura Espinoza	x						
111	Héctor Romelio Velásquez	x						
112	Evaristo Pérez	x						
113	Darwin Ortega	x						
114	Germán Henríquez	x						
115	Ramón Rosa	x						

ESTUDIO SOCIOECONÓMICOS E INDICADORES DE LÍNEA DE BASE DEL MUNICIPIO DE SAN MARCOS OCOTEPEQUE
EN EL MARCO DE LOS ODM Y LA ERP

116	Maira Peralta	x					
117	José Isaías Flores	x					
118	Refugio Mena	x					
119	Carla Yessenia Velásquez	x					
120	José David Fuentes	x					
121	María del Carmen Peña	x					
122	Brenda Jaquelin Pérez	x					
123	Mirna Cándida Henríquez	x					
124	Jenny Ulloa	x					
125	Arsenio Posadas	x					
126	Nubia Leticia Aguilar	x					
127	Alejandra Pinto	x					
128	Sandra Marina Espinoza	x					
129	David Sánchez	x					
130	María Petrona Dubon	x					
131	Lita Coto		x				
132	Javier Enamorado		x				
133	Gladis Ondina		x				
134	Gustavo Budde		x				
135	Jaime Ramírez		x				
136	Milton Reyes		x				
137	Socorro Monje		x				
138	Nora Janeth Moran		x				
139	Lázaro Peraza		x				
140	Suley Fuentes		x				
141	Jelina Alcántara		x				
142	Nelson Rigoberto		x				
143	Cesar Deras		x				
144	Elsa Marina Marín		x				
145	Tito Lemus		x				
146	Raimundo Espinoza		x				
147	Ana Deysi Molina		x				
148	Domitila Ramírez		x				
149	Florentina Fernández		x				
150	Emilio Medina		x				
151	Daniel García		x				
152	Evelio Mancia		x	x			
153	Salomón Espinoza		x				
154	Expectación del Carmen		x				
155	Meregilda Soriano		x				
156	Rosa Amalia Alvarenga		x				
157	Rosa Henríquez		x				
158	Gertrudis Mejía		x				
159	José Jacobo Espinoza		x				
160	Alfredo Lemus		x				

ESTUDIO SOCIOECONÓMICOS E INDICADORES DE LÍNEA DE BASE DEL MUNICIPIO DE SAN MARCOS OCOTEPEQUE
EN EL MARCO DE LOS ODM Y LA ERP

	161	Luis Peraza		x				
	162	Nora Vásquez		x				
	163	Karla Patricia Enamorado		x				
	164	Martha Celia García		x				
	165	José Orellana		x				

CUADRO RESUMEN

Descripción de Edificaciones	# de Edificaciones
Viviendas Ocupadas	130
Viviendas Desocupada	35
Iglesia	
Centro Comunal	
Escuela	
Kínder	
Cesar	
Negocios	
Edificios Gubernamentales	
Otras	
Total	165

Municipalidad de San Marcos Ocotepeque
Cooperación internacional de Japón (JICA)
Levantamiento de Indicadores Socioeconómicos por Comunidad

Municipio: San Marcos Código: 1413 Comunidad: Buenos Aires

N°	N° Vivienda	Nombre de Jefe de Familia	Ocupada	Desocupada	Edificio, Publico, negocio/otro	Estado de Vivienda		
						B	R	M
	1	Alejandro Fuentes	x					
	2	María Emma Fuentes	x					
	3	Marvin Fuentes		X				
	4	Ana Liseth Alverenga	x					
	5	Oswaldo Interiano	x					
	6	Gloria Roxana López	x					
	7	Marcos Alberto Castellano	x					
	8	Antonio García		X	x			
	9	Carwash		X	x			
	10	Antonio Peña		X	x			
	11	Reyna Rivera	x					
	12	Rumilda Santos	x					
	13	Sandra Morales	x					

ESTUDIO SOCIOECONÓMICOS E INDICADORES DE LÍNEA DE BASE DEL MUNICIPIO DE SAN MARCOS OCOTEPEQUE
EN EL MARCO DE LOS ODM Y LA ERP

14	José Sebastián Orellana	x						
15	Silvia Espinoza	x						
16	Lilian Alcántara	x						
17	Ferretería Uno		X					
18	María Martha Valenzuela	x		x				
19	Break Jems		X	x				
20	Auto Repuestos			x				
21	Dilcia Alonso	x						
22	Auto Servicio Kencar			x				
23	Martha Lidia Vargas	x						
24	Dilma Lorena	x						
25	Gerónimo Fuentes	x						
26	Leonor Fuentes	x						
27	Llantera Portillo		X	x				
28	Mariana Carvajal	x						
29	Rudi Ortega	x						
30	Carwash Mauricio		X	x				
31	Juana María Carvajal	x						
32	María Elena Maldonado	x						
33	Jenny Ortega	x						
34	Llantera la Excelencia		X	x				
35	Moisés Ortega	x		x				
36	Miguel Ángel Gutiérrez	x						
37	Yeni Melissa Gutiérrez	x						
38	Mirna Dolores España	x						
39	Casa en Construcción		X	x				
40	Rafael Antonio Fuentes	x						
41	Rafael Fuentes	x						
42	Noé León	x						
43	Future Visión		X	x				
44	Luis Martínez	x		x				
45	Parrias y Repuestos Doris		X					
46	Oscar Cáceres	x						
47	Lorenzo Cruz	x						
48	Isabel Cristina	x						
49	Brenda Vanessa Rivera	x						
50	Delmy Esperanza Villeda	x						
51	Delmy Marilú Peña	x						
52	Funeraria Ocotepaque		X	x				
53	Casa Verde		X	x				
54	María Alexis Meléndez	x						
55	Rafael Alonso Fuentes	x						
56	Llantera los Primos		X	x				
57	Agropex		X	x				
58	María Angélica Munguía	x						

ESTUDIO SOCIOECONÓMICOS E INDICADORES DE LÍNEA DE BASE DEL MUNICIPIO DE SAN MARCOS OCOTEPEQUE
EN EL MARCO DE LOS ODM Y LA ERP

59	Emma Rivera	x					
60	Feliciano Rivera	x					
61	Carlos Aguilar	x					
62	María Julia Ramírez	x					
63	Wilmer Rivera	x					
64	María Eva Santamaría	x					
65	Licai Milton Reyes	x					
66	Oscar Orlando Melgar	x					
67	Karen Lizeth Fuentes	x					
68	Eva Rivera Arita	x					
69	Heydi Fuentes	x					
70	Allan Melgar	x					
71	Melvin Acevedo	x					
72	Adán Melgar	x					
73	Melvin Rivera	x					
74	Selvin Dagoberto Pérez	x					
75	Sonia Marisol de Jesús	x					
76	Yuri Antonio	x		x			
77	Yeni Castro Hernández	x					
78	Estela Marina Guerra	x		x			
79	Evelin Yajaira Sánchez	x					
80	María Estela Serrano	x					
81	Dunia Lujan	x					
82	Rosibel Romero	x					
83	José Ramos	x					
84	Isabel Amador	x					
85	Janeth Lara	x					
86	Rut Elena Velásquez	x					
87	Comedor Jkardanis		X	x			
88	María Cristina Medina	x					
89	Glenda Roxana Rivera	x					
90	Brenda Román	x					
91	Rosmeri Rivera	x					
92	Edwin Rivera	x					
93	Tania Melissa Umanzor	x					
94	Joselin Valle	x					
95	José Ricardo Rivas	x					
96	Wilmer Edmundo Rosa	x					
97	Taller Eléctrico Chico		X	x			
98	Maribel Alvarenga	x					
99	Llantera Cartagena		X	x			
100	Gregorio Arlindo Valle	x					
101	María Marta Valenzuela	x					
102	Rut Elena Velásquez	x					
103	Yolani Melissa Reyes	x					

ESTUDIO SOCIOECONÓMICOS E INDICADORES DE LÍNEA DE BASE DEL MUNICIPIO DE SAN MARCOS OCOTEPEQUE
EN EL MARCO DE LOS ODM Y LA ERP

104	Auto frenos Martínez		X	x			
105	Wilson Gutiérrez	x					
106	Delia Marilyn Carvajal	x					
107	Jenny Ortega	x					
108	Melva Valle	x					
109	Olimpia Ortega	x					
110	Keyla Martínez	x					
111	Mario Vásquez Maldonado	x					
112	Agropecuaria Rivera		X	x			
113	Bodega Rivera		X	x			
114	Marla Fuentes	x					
115	Gladis Lemus	x					
116	Farmacia Marifar		X	x			
117	Agropecuaria mi Campo		X	x			

CUADRO RESUMEN

Descripción de Edificaciones	# de Edificaciones
Viviendas Ocupadas	92
Viviendas Desocupada	25
Iglesia	1
Centro Comunal	
Escuela	
Kínder	
Cesar	
Negocios	28
Edificios Gubernamentales	
Otras	
Total	146

Municipalidad de San Marcos Ocotepeque
Cooperación internacional de Japón (JICA)
Levantamiento de Indicadores Socioeconómicos por Comunidad

Municipio: San Marcos Código: 1413 Comunidad: El Bosque

N°	N° Vivienda	Nombre de Jefe de Familia	Ocupada	Desocupada	Edificio, Publico, negocio/otr	Estado de Vivienda		

ESTUDIO SOCIOECONÓMICOS E INDICADORES DE LÍNEA DE BASE DEL MUNICIPIO DE SAN MARCOS OCOTEPEQUE
EN EL MARCO DE LOS ODM Y LA ERP

					o	B	R	M
1	Lurvin Ventura Bodega			x		x		
2	Beneficio Ventura			X		x		
3	Jorge Alberto Castellanos			x		x		
4	Silvia Santos	x				x		
5	Manuel Gomes			x		x		
6	AESMO			x		x		
7	Román Villeda	x				x		
8	María Ester García	x				x		
9	Josué Espinoza	x				x		
10	Gerson Guzmán	x				x		
11	Cesar Guzmán			x		x		
12	Cesar Guzmán			x		x		
13	Edenilson Fuentes	x				x		
14	Victoriano Orellana	x				x		
15	Ilda Ramírez	x				x		
16	Osman Méndez	x					x	
17	María Luisa Tabora	x					x	
18	En Construcción			x			x	
19	Mauricio Sagastume			x			x	
20	Alexander Martínez	x					x	
21	Oscar O. Velásquez	x					x	
22	Carlos Linarez			x		x		
23	Armando Chavarría			x		x		
24	Reimundo España			x			x	
25	Enma Victoria García	X					x	
26	Antonia Aguilar			x			x	
27	Geremias Fuentes			x			x	
28	Leila Mondragón	x				x		
29	Teresa Alvares	x				x		
30	Julio Tinoco	x				x		
31	María Cruz Henríquez	x				x		
32	Jorge Alberto Pineda			x			x	
33	Davis Landaverde			x			x	
34	Jorge Pineda			x			x	
35	Jorge Pineda	x				x		
36	Oscar Lemus	x				x		
37	Oscar Lemus			x			x	
38	Luis Alberto Fuentes	x				x		
39	José Víctor Lemus	x				x		
40	Domitila Reyes	x				x		
41	Domitila Reyes			x			x	

ESTUDIO SOCIOECONÓMICOS E INDICADORES DE LÍNEA DE BASE DEL MUNICIPIO DE SAN MARCOS OCOTEPEQUE
EN EL MARCO DE LOS ODM Y LA ERP

42	Rosa Elvia Pérez	x			x		
43	Elvis Lara	x			x		
44	Luis Alcántara		x			x	
45	Julio Maldonado	x			x		
46	Cesar Guzmán	x			x		
47	Ronal Pérez	x			x		
48	Raúl Maldonado		x			x	
49	Glenda Pérez	x			x		
50	Martha Flores		x			x	
51	Nely Yolanda López	x			x		
52	Antonio Valle	x			x		
53	Enrique Lemus V.	x			x		
54	Blanca Nohemy Reyes	x			x		
55	Carmina Rodríguez	x			x		
56	María Lurvin Cortes	x			x		
57	Marta Lidia Reyes	x			x		
58	Marlon Ventura		x		x		
59	German Pérez		x		x		
60	Melvin Pérez	x				x	
61	Lorenzo Pérez	x				x	
62	Reymundo España		x			x	
63	Moisés Mejía		x			x	
64	María Elvira Pérez	x			x		
65	Reyna Caballero	x			x		
66	Salvador Perdomo	x			x		
67	Jorge Luis Perdomo	x			x		
68	María Dolores Perdomo	x				x	
69	Juan Ramón Mancía	x				x	
70	Oscar Orlando Perdomo		x			x	
71	Sebastián Perdomo	x				x	
72	Rolin Adonay Fernández	x				x	
73	Edita Santamaría	x				x	
74	Yester Vásquez	x				x	
75	Alba Luz Perdomo	x				x	
76	Alba Luz Perdomo	x			x		
77	Melida Melgar	x			x		
78	Fredy Reyes	x			x		
79	Marta Ardon	x			x		
80	Carmen Vásquez	x			x		
81	María Yolanda Vásquez	x				x	
82	Granja León		x		X		
83	Anacleto Solórzano		X			x	

ESTUDIO SOCIOECONÓMICOS E INDICADORES DE LÍNEA DE BASE DEL MUNICIPIO DE SAN MARCOS OCOTEPEQUE
EN EL MARCO DE LOS ODM Y LA ERP

	84	María Francisca Paz	x				x	
	85	Alex Ramírez		x			x	
	86	Saúl Reyes	x			x		

CUADRO RESUMEN

Descripción de Edificaciones	# de Edificaciones
Viviendas Ocupadas	56
Viviendas Desocupada	30
Iglesia	
Centro Comunal	
Escuela	
Kínder	
Cesar	
Negocios	
Edificios Gubernamentales	
Otras	
Total	86

Municipalidad de San Marcos Ocotepeque
Cooperación internacional de Japón (JICA)
Levantamiento de Indicadores Socioeconómicos por Comunidad

Municipio: San Marcos Código: 1413 Comunidad: San Juan

N°	N° Vivienda	Nombre de Jefe de Familia	Ocupada	Desocupada	Edificio, Publico, negocio/otro	Estado de Vivienda		
						B	R	M
	1	Hotel Marcela		x	x			
	2	Juan Rivera	x		x			
	3	Angélica Rivera Mancía	x					
	4	Yerlis Dubon	x					
	5	Policía Transito		x				
	6	Efigenia Portillo	x					
	7	Ferretería la Copaneca		x	x			
	8	Lesbia Margarita Melgar	x					
	9	Bodega el Descuento		x	x			
	10	Mariza Castro	x		x			
	11	Jkardanis		x	x			
	12	Rosa Idalia Rivera	x					
	13	Bodega el Punto		x	x			
	14	Perla Patricia Lara	x					
	15	Frutería		x				

ESTUDIO SOCIOECONÓMICOS E INDICADORES DE LÍNEA DE BASE DEL MUNICIPIO DE SAN MARCOS OCOTEPEQUE
EN EL MARCO DE LOS ODM Y LA ERP

16	Licuados Isis		x				
17	Auto Repuestos MOTUL		x	x			
18	Comidas Típicas Nicol		x	x			
19	Novedades Fabiola		x	x			
20	Óptica Bella Vista		x	x			
21	María Lidia Molina	x					
22	Farmacia Santa María		x	x			
23	Blanca Santamaría	x					
24	Sebastián Melgar	x					
25	Rosa Adelia Pinto	x					
26	Súper el Buen Amigo	x		x			
27	Dippsa San Marcos	x		x			
28	Juana Cruz Henríquez	x		x			
29	Marvin Santos		x	x			
30	Novedades Nayendy		x	x			
31	María Clementina López	x		x			
32	In God We Trust		x	x			
33	Barberia BET-HEL		x	x			
34	Teresa García		x	x			
35	TEC-CELL	x		x			
36	María Magdalena López	x		x			
37	Chino Oriental		x	x			
38	Idany Mejía	x		x			
39	Pepsi		x	x			
40	Alma Marleni Castro	x		x			
41	Milton Geovani Melgar	x		x			
42	Jesús Armando Henríquez	x		x			
43	Filomena de Coto	x		x			
44	Accesorios SIHAN		x	x			
45	Marlen Romero	x		x			
46	Inversal		x	x			
47	María Dora Menjívar	x		x			
48	Pollo Angie		x	x			
49	Henry Santos	x		x			
50	Comercial Vida		x	x			
51	Delia Karina Rodríguez	x		x			
52	Auto Servicios Arita		x	x			
53	Víctor Alfonso Rodríguez López	x		x			
54	Mundivision		x	x			
55	José Dolores Mena		x	x			
56	Orbeleina Moran	x		x			
57	Delia Josefina García	x		x			
58	María Isabel Santos		x	x			
59	Gethza Julissa Henríquez	x		x			
60	Pupuseria San Francisco		x	x			

ESTUDIO SOCIOECONÓMICOS E INDICADORES DE LÍNEA DE BASE DEL MUNICIPIO DE SAN MARCOS OCOTEPEQUE
EN EL MARCO DE LOS ODM Y LA ERP

61	Juana Jaquelin Muños	x		x			
62	Joyería Kimberly		x	x			
63	Farmacia la Salud		x	x			
64	Elsy Fuentes	x		x			
65	Oficina Tigo Tecno-Planet		x	x			
66	Delfina Peraza	x		x			
67	Licuados Colis		x				
68	Útiles Variedades S.M		x	x			
69	Abel Torres	x		x			
70	Mayra Osiris Ramírez	x		x			
71	Laboratorio Biomedic		x	x			
72	José Daniel Mejía	x		x			
73	Floralma Melgar	x		x			
74	Hotel Hernández	x		x			
75	Jenny Velásquez	x		x			
76	Funeraria Divino Maestro		x	x			
77	Rosa Malia Orellana	x		x			
78	Tienda y Variedades Bet-el		x				
79	Irma Lilian Chávez	x		x			
80	Pulpería el Flaco		x				
81	Suyapa Maribel Trinidad	x		x			
82	Funeraria Ocotepaque		x				
83	Edwin Edgardo Rodríguez	x		x			
84	Útiles y Fotocopiadora		x				
85	Nolvia Granados	x		x			
86	Donelsi Ramírez	x		x			
87	Denis Danei Mendoza	x		x			
88	Julio Cesar Hernández	x		x			
89	Variedades Isaac		x				
90	Hospital San Marcos		x				
91	Delmi Esperanza Hernández	x		x			
92	Gloria Esperanza Rosa	x		x			
93	Plásticos y Mas		x				
94	Mercedes Villeda	x		x			
95	Yuliana Carvajal	x		x			
96	Josefa Carvajal	x		x			
97	Walter Maldonado						
98	Miguel de Jesús	x		x			
99	Yensi Yadira Portillo	x		x			
100	Santiago Posadas	x		x			
101	Berta Mata	x					
102	Yessenia Maya	x		x			
103	Dolor Mancias Rivera	x		x			
104	Hogar Materno		x				
105	Juan Miguel de Jesús	x		x			

ESTUDIO SOCIOECONÓMICOS E INDICADORES DE LÍNEA DE BASE DEL MUNICIPIO DE SAN MARCOS OCOTEPEQUE
EN EL MARCO DE LOS ODM Y LA ERP

106	María Mirtala Palencia	x		x			
107	Walter Maldonado		x	x			
108	Estely Rivera Rivera	x		x			
109	María Natalia Espinoza	x		x			
110	Rodolfo Rivera Bellosa	x		x			
111	Nolvia Sarahi Mejía	x		x			
112	Nehemías Espinoza	x		x			
113	Héctor Yovani Henríquez	x		x			
114	Jorge Luis Nuñez	x		x			
115	Oneyda Yamileth Peraza	x		x			
116	Alicia Acevedo	x		x			
117	Neli Hernández	x		x			
118	Teresa del Camen Guerra	x		x			
119	Luis Hernán Guerra	x		x			
120	Ángel Gustavo Jimena	x		x			
121	Rosa Amanda Guerra	x		x			
122	Jorge guerra	x					
123	Consuelo Rodríguez	x					
124	Michel Romero	x					
125	María Leticia Perdomo	x		x			
126	María Antonia García	x					
127	Suyapa Linares	x					
128	Emili Elizabeth Santos	x					
129	Lucinda Deras Maldonado	x					
130	Guadalupe Ramirez	x					
131	Josue Reyes	x					
132	Jose Angel Santos	x					
133	Selvin Colindron	x					
134	Blanca Estela Fuentes	x					
135	Ana Marlen Peraza	x					
136	Yessenia Margot Perdomo	x					
137	Melvin Ramon Perdomo	x					
138	Lurvin Lorena Garcia	x					
139	Oscar Rolando Mejia	x					
140	Cesar Edgardo Rodas	x					
141	Eblin Gustavo Miranda	x					
142	Octavila Acevedo	x					
143	Estela Fuentes	x					
144	Rosa Melisa Rivera	x					
145	Maria Angelica Fuentes		x				
146	Rosa Odia Munguia	x					
147	Yessenia Marizol Munguia	x					
148	Maritza Isabel Guerra	x					
149	Termina Mejía Cartagena	x					
150	Mirian Lorena Aguilar	x		x			

ESTUDIO SOCIOECONÓMICOS E INDICADORES DE LÍNEA DE BASE DEL MUNICIPIO DE SAN MARCOS OCOTEPEQUE
EN EL MARCO DE LOS ODM Y LA ERP

151	Eda Rut Espinoza	x		x			
152	Gilberto Ventura	x		x			
153	María Angelica Ayala	x					
154	Paola Valdivieso	x					
155	José Ángel Guerra	x					
156	Argentina Valle	x		x			
157	Denis Calderón	x		x			
158	Gloria Telma Mejía	x		x			
159	Hernán Velásquez		x	x			
160	Wilmer Javier Melgar	x		x			
61	Laura Deras	x		x			
162	Jesús Octavio García	x		x			
163	Roberto Carlos Pérez	x		x			
164	Wilmer coto	x					
165	Jonathan Coto	x					
166	Daniel Antonio Mejía	x		x			
167	AHPROCAFE		X	X			
168	Maricela Munguía Urias	x		x			
169	Filomena Santos	x		x			
170	Lina Linares	x		x			
171	Variedades Victoria		x	x			
172	Mercedes Gomes	x		x			
173	Edwin Mejía Chinchilla	x		x			
174	Industrias Mari's		x	x			
175	Norik Rut López	x		x			
176	Variedades YECLANI		x	x			
177	Restaurante Liang You	x		x			
178	Silvia Francisca Gabarrete	x		x			
179	Cooperativa Mixta Ocot. Limitada		x	x			
180	Yosselin Fuentes	x					
181	Luis Lemus		x	x			
182	Ofelia Henríquez	x					
183	Luis Fauricio Colindrez	x					
184	María Elizabeth contreras	x					
185	Doris López Carbajal	x					
186	PC One Numero uno en tecnología		x	x			
187	María Torres	x		x			
188	American SHOES		x	x			
189	Tornillería y Accesorios Universal		x	x			
190	Bar Walter Torres		x	x			
191	Walter Torres		x	x			
192	Jesús Valle Herrera	x		x			
193	Mari Isabel Valle Herrera		x	x			

ESTUDIO SOCIOECONÓMICOS E INDICADORES DE LÍNEA DE BASE DEL MUNICIPIO DE SAN MARCOS OCOTEPEQUE
EN EL MARCO DE LOS ODM Y LA ERP

194	Mari Isabel Valle Herrera	x		x			
195	Zoila Esperanza Villeda	x		x			
196	Griselda Mejía		x	x			
197	Blanca Lidia Villeda Martínez	x		x			
198	Rosa Amalia Villeda Martínez	x		x			
199	Jaime Villeda Martínez	x		x			
200	Héctor Daniel Villeda Martínez	x		x			
201	Romel López		x	x			
202	Eligio Chinchilla Rivera	x		x			
203	María Interiano Amaya		x	x			
204	Elvira Lara Flores	x		x			
205	Waldina Dubon		x	x			
206	Ángel Ramírez	x		x			
207	Hotel Paz		x	x			
208	La Casa del Mueble	x		x			
209	Félix Armando Mejía	x		x			
210	Restaurante SHELING		x	x			
211	Negocio Toque de Moda		x	x			
212	Negocio MASESA		x	x			
213	José Alberto Romero Castellano	x		x			
214	Luis Alonso Aguilar Nuñes		x	x			
215	Margarita Villeda		x				
216	Negocio de Chinería		x	x			
217	Abarrotería		x	x			
218	Pollo Chapín		x	x			
219	Reparación de Celulares		x	x			
220	Reparación de Celulares		x	x			
221	Venta de Ropa		x	x			
222	Iglesia Adventista del Séptimo Día		x				
223	Teresa Aguilar León	x		x			
224	María Cristina Pineda	x		x			
225	Pollolandia		x	x			
226	Angélica Rivera		x	x			
227	María Trinidad Carbajal	x		x			
228	Taller de Carros		x	x			
229	Rosa Elena Tinoco	x		x			
230	María Eugenia Tinoco	x		x			
231	Jesús Olimpia Fuentes Ventura	x		x			
232	Negocio COHORSIL		x	x			
233	Pinturas Alono's		x	x			
234	Julia Mejía		x	x			
235	Casa del Mueble		x	x			
236	Bodega Negocio Nataly	x		x			
237	Molinos don René		x	x			

ESTUDIO SOCIOECONÓMICOS E INDICADORES DE LÍNEA DE BASE DEL MUNICIPIO DE SAN MARCOS OCOTEPEQUE
EN EL MARCO DE LOS ODM Y LA ERP

238	Arnulfo Pineda	x		x			
239	Negocio Naty		x	x			
240	Yessenia Maldonado	x		x			
241	Yessenia María Aguilar		x	x			
242	Zoila Guillermina Fajardo Ayala	x		x			
243	Jorge Alberto López	x		x			
244	Bloquera Romel López		x	x			
245	Fredy Peraza	x		x			
246	Estela Peraza	x		x			
247	Yosselin Muños	x		x			
248	Tortillería		x	x			
249	Comida Buffet Karina		x	x			
250	Distribuidora Alex		x	x			
251	Comedor y Golosinas Alicia		x				
252	Billares Henríquez #2		x	x			
253	Rosa Cándida Larrama Maldonado	x		x			
254	Leonardo David Padilla Rivera	x		x			
255	Detalles Mágicos		x	x			
256	Pedro Alvarenga Pineda	x		x			
257	Doris del Carmen Larrama Maldonado	x		x			
258	Irma Villafuerte		x	x			
259	Jesús Alonso Pineda	x		x			
260	Mario Edgardo Pineda Acevedo	x		x			
261	Eva Trinidad Pineda Acevedo	x		x			
262	Victoria Luz Santos Pineda	x		x			
263	Hugo Eliel Pineda Santos	x		x			
264	Jesús Villafuerte Deras	x		x			
265	Irma Villafuerte	x		x			
266	Wilfredo Pineda Mejía	x		x			
267	Comercial y muebles Impromal		x	x			
268	Elio Rodríguez		x	x			
269	Xiomara Elizabeth Oliva		x	x			
270	Agrocercos		x	x			
271	María Isabel Rodezno		x	x			
272	Cesar Arturo Linares						
273	Amanda Elizabeth Figueroa	x		x			
274	Enrique José Villanueva	x		x			
275	Natividad Ardon	x		x			
276	Edwin Chinchilla		x	x			
277	Doris Amanda Santos	x		x			
278	Daysi Peraza	x		x			
279	Juan Félix Calle	x		x			
280	José Manuel Pineda	x		x			

ESTUDIO SOCIOECONÓMICOS E INDICADORES DE LÍNEA DE BASE DEL MUNICIPIO DE SAN MARCOS OCOTEPEQUE
EN EL MARCO DE LOS ODM Y LA ERP

281	Manuel de Jesús Pineda	x		x			
282	Ofina Abogado Pineda	x		x			
283	Andrés Enrique	x		x			
284	José Antonio Salvador	x		x			
285	Sergio Mejía Molina	x		x			
286	Fredi Manuel Rodríguez	x		x			
287	Francisco Orellana León	x		x			
288	María Ortencia Chacón		x	x			
289	Taller Eléctrico		x	x			
290	Maritza Rubenia Henríquez	x		x			
291	Taller		x	x			
292	José Orlando Interiano	x		x			
293	Armando Pineda López	x		x			
294	Kenia Rodríguez	x		x			
295	Carlos Alejandro Regalado	x		x			
296	Nora Galdes	x		x			
297	Lorenza Gomes	x		x			
298	Templo Jerusalén		x	x			
299	Pedro Orellana Días		x	x			
300	Venta de Ropa Usada		x	x			
301	Frutas		x	x			
302	Comedor		x	x			
303	Zapatos		x	x			
304	Tres Puestos de Frutas		x	x			
305	Venta de Chinería		x	x			
306	Venta de Ropa Nueva		x	x			
307	Venta de Chinería		x	x			
308	Variedades Heydi		x	x			
309	Venta de Ropa		x	x			
310	María del Carmen Villeda	x		x			
311	María Angélica Fuentes	x		x			
312	María Audelia Fuentes	x		x			
313	Roberto Rivera	x		x			
314	Berta Lidia Fuentes	x		x			
315	Edwin Elías Ramírez	x		x			
316	Luis Fabricio Colindres	x		x			
317	María Ofelia Henríquez	x		x			
318	Nolman Ramírez	x		x			
319	Lucy Dariela Escalón	x		x			
320	María Rosa Mancia	x		x			
321	Oscar Orlando Mejía	x		x			
322	María Victoria Espinoza	x		x			
323	Elsa Marina Espinoza	x		x			
324	José Emilio Munguía	x		x			
325	Edin Javier Calderón	x		x			

ESTUDIO SOCIOECONÓMICOS E INDICADORES DE LÍNEA DE BASE DEL MUNICIPIO DE SAN MARCOS OCOTEPEQUE
EN EL MARCO DE LOS ODM Y LA ERP

326	Alba Aidé Madrid	x		x			
327	Héctor Ramón Mejía	x		x			
328	Jenny Marisol Mejía	x		x			
329	Felipe Perdomo	x		x			
330	Julio Tinoco	x		x			
331	José Antonio Lara	x		x			
332	Nineth García	x		x			
333	Belkis Yaritza Interiano	x		x			
334	Berta Lidia Rivera	x		x			

CUADRO RESUMEN

Descripción de Edificaciones	# de Edificaciones
Viviendas Ocupadas	219
Viviendas Desocupada	115
Iglesia	
Centro Comunal	
Escuela	
Kínder	
Cesar	
Negocios	264
Edificios Gubernamentales	
Otras	
Total	598

Municipalidad de San Marcos Ocotepeque
Cooperación internacional de Japón (JICA)
Levantamiento de Indicadores Socioeconómicos por Comunidad

Municipio: San Marcos Código: 1413 Comunidad: Santa Rosita

N°	N° Vivienda	Nombre de Jefe de Familia	Ocupada	Desocupada	Edificio, Publico, negocio/otro	Estado de Vivienda		
						B	R	M

ESTUDIO SOCIOECONÓMICOS E INDICADORES DE LÍNEA DE BASE DEL MUNICIPIO DE SAN MARCOS OCOTEPEQUE
EN EL MARCO DE LOS ODM Y LA ERP

1	Iglesia Restauración	x					
2	Ana Victoria de Jesús	x					
3	Oscar Humberto Maldonado	x					
4	Elsa Marina Marín	x					
5	Santos Emilio Oseguera		x				
6	Carlos Manuel Vásquez	x					
7	Jesús Henríquez	x					
8	José Neptaly Rivera	x					
9	María Amparo Rivera	x					
10	Johana Rivera	x					
11	Miguel Ángel Guerra	x					
12	Clínica Dental		x				
13	María Gumersinda Rodríguez	x					
14	Biblioteca Publica		x				
15	Ana Lourdes Perdomo	x					
16	Enrique Rodezno	x					
17	Vilma Villeda	x					
18	Elisa Romero	x					
19	María Ernestina Reyes	x					
20	Manuel de Jesús	x					
21	Marvin Onan Martínez	x					
22	José Medardo Méndez	x					
23	Ana Maribel Henríquez	x					
24	Nidia Urias Romero	x					
25	Marta Lidia Linares	x					
26	María Concepción López	x					
27	Olimpia Álvarez		x	x			
28	Olimpia Álvarez	x					
29	Kevin Hernán Mejía						
30	Escuela GREEN VALLEY		x				
31	Fredy Peraza	x					
32	Adelino Murcia	x					
33	Dilia Lara	x					
34	Norma Henríquez	x					
35	Griselda Santos	x					
36	José Girón	x					
37	Marina Guardado	x					
38	José Dimas Muñoz	x					
39	María Estela Valle	x					
40	Margarita Herrera	x					
41	Rosendo Nuñez	x					
42	Norma Ena Guardado	x					
43	Wendy Cartagena	x					
44	Francisco Flores	x					
45	Gumersinda Rodriguez	x					

ESTUDIO SOCIOECONÓMICOS E INDICADORES DE LÍNEA DE BASE DEL MUNICIPIO DE SAN MARCOS OCOTEPEQUE
EN EL MARCO DE LOS ODM Y LA ERP

46	Jacinto Valle		x				
47	Templo la Hermosa		x				
48	Ana María Espinoza		x				
49	Francisco Rivera	x					
50	Ana María Magdalena Pinto	x					
51	Jaime Espinoza	x					
52	Brenda Calderón	x					
53	José Regino Girón	x					
54	Hernán Antonio Fuentes		x				
55	Roger Adonay Peraza	x					
56	Ipolito Reyes	x					
57	Zoila América Landaverde	x					
58	Maura Sagastume	x					
59	Efraín Velásquez	x					
60	Rebeca Ortega	x					
61	María Henríquez	x					
62	Jorge Alberto Pineda	x					
63	Alma Yamileth Fernández	x					
64	Isis Yamileth Serrano	x					
65	Flor Guerra	x					
66	Arely Ortega		x				
67	María Orfilia Melgar		x				
68	Lenin José Ávila	x					
69	Gloria Villanueva	x					
70	Ana María Serrano	x					
71	Marvin Leonel Fuentes	x					
72	Rosario Luz Fuentes	x					
73	Dania Marleni Fuentes	x					
74	Fernando Gill	x					
75	Sonia Margarita Rivera	x					
76	Alexis Solórzano	x					
77	Fernando López	x					
78	Juan García Melgar	x					
79	Jenny Aguilar	x					
80	Alba Luz Maldonado	x					
81	Isaías Escobar	x					
82	Silvia Fuentes	x		x			
83	Marco Tulio Valle		x				
84	Nolvia Salguero	x					
85	Eliberto Flores	x					
86	José Antonio Alvarenga	x					
87	María Catalina	x					
88	José Neptaly Rivera		x				
89	Gloria Interiano	x					
90	Manuel de Jesús	x					

ESTUDIO SOCIOECONÓMICOS E INDICADORES DE LÍNEA DE BASE DEL MUNICIPIO DE SAN MARCOS OCOTEPEQUE
EN EL MARCO DE LOS ODM Y LA ERP

	91	José Ely Fuentes	x					
	92	Jenny Vanessa Rivera	x					
	93	Mauricio Rivera		x				
	94	Emma Maldonado	x					
	95	Angelina Rivera		x				
	96	Oscar Licon	x					
	97	Rosa Margarita Lara						
	98	Isabel Fuentes		x				
	99	Evangelina Álvarez		x				

CUADRO RESUMEN

Descripción de Edificaciones	# de Edificaciones
Viviendas Ocupadas	81
Viviendas Desocupada	18
Iglesia	2
Centro Comunal	
Escuela	1
Kínder	
Cesar	
Negocios	2
Edificios Gubernamentales	1
Otras	
Total	105

**Municipalidad de San Marcos Ocotepeque
Cooperación internacional de Japón (JICA)
Levantamiento de Indicadores Socioeconómicos por Comunidad**

Municipio: San Marcos Código: 1413 Comunidad: Brisas San Marqueñas

N°	N° Vivienda	Nombre de Jefe de Familia	Ocupada	Desocupada	Edificio, Publico, negocio/ otro	Estado de Vivienda		
						B	R	M
	1	Carlos Arturo Tabora	x					

ESTUDIO SOCIOECONÓMICOS E INDICADORES DE LÍNEA DE BASE DEL MUNICIPIO DE SAN MARCOS OCOTEPEQUE
EN EL MARCO DE LOS ODM Y LA ERP

2	Clemente Flores	x					
3	Pedro Ramón Medina	x					
4	Leticia Rivera	x					
5	Nereida Velásquez	x					
6	Ronald Rodezno	x					
7	María Antonia Henríquez	x					
8	Elvira Janeth Mena	x					
9	Carlos Emilio Gabarrete		x	x			
10	Aminta Linares	x					
11	Delmy Argentina López	x					
12	Marlon Ventura	x					
13	Rosa María García	x					
14	Reyna Luz Robleto	x					
15	Luz Ariel Henríquez	x					
16	Vilma Rodiz	x					
17	Patricia Bueso	x					
18	Argentina Tobías	x					
19	Pablo Antonio Vásquez	x					
20	Taller Mecánico Carwash		x				
21	Doris Suyapa Nataren	x					
22	Daniel Enrique Melgar	x					
23	Alba Luz Valle	x					
24	Marlen Ponce	x					
25	Germán Humberto Ramírez	x					
26	Juzgado de Paz		X				
27	María Paz Henríquez	x					
28	Osman Espinoza	x					
29	Vilma Aracely Madrid	x					
30	María Rosa Ramírez	x					
31	Belkis Odalis Flores	x					
32	Marcos García	x					
33	Maritza del Carmen	x					
34	Ana Patricia Barahona	x					
35	Iris Yamileth Enríquez	x					
36	Aelin Pineda	x					
37	Juan José García	x					
38	María Florinda Alvarado	x					
39	Misael Melgar	x					
40	Edgardo Ramírez	x					
41	Mirían Anabel Vásquez	x					
42	María Victoria Valdivieso	x					
43	Sergio Linares	x					
44	Wilmer Mancia	x					
45	Mirían Yaneth Lujan	x					
46	Sandra Molina	x					

ESTUDIO SOCIOECONÓMICOS E INDICADORES DE LÍNEA DE BASE DEL MUNICIPIO DE SAN MARCOS OCOTEPEQUE
EN EL MARCO DE LOS ODM Y LA ERP

47	Normi Amaya	x						
48	Wilmer Antonio Pérez	x						
49	Dunia María Mancia	x						
50	María Jesús Paz	x						
51	Alba Deras	x						
52	Antonio García	x						
53	Gerardo Hernández	x						
54	María de la Cruz	x						
55	María Concepción Pineda	x						
56	Ariel Espinoza		x					
57	Rafael Antonio García	x						
58	Paulina Hernández	x						
59	Domitila Méndez	x						
60	María Estela López	x						
61	Jenny Martina Fuentes	x						
62	Juan José Espinoza	x						
63	Obdulio Henríquez Chávez	x						
64	Marlon Adonay Rivera	x						
65	Juan Ángel Caballero	x						
66	Ana Maribel Acevedo	x						
67	Berta Lidia Santos	x						
68	Elida Orellana	x						
69	Tránsito Mejía	x						
70	Gladis Reyes	x						
71	José Angel Melgar	x						
72	Mirna Azucena Vásquez	x						
73	Marisol Reyes	x						
74	Diana Alejandra Melgar	x						
75	Claudia Maldonado	x						
76	Gladis Yolanda Espinoza	x						
77	Alicia Salvador	x						
78	Javier Alberto Orellana	x						
79	Luis Alejandro Mancia	x						
80	Vilma Lorena Madariaga	x						
81	Ceira Espinoza	x						
82	Ismael García		x					
83	Brian Elieser Espinoza	x						
84	Karla Castro	x						
85	Terly Janeth Rivera	x						
86	Deysi Janeth Rivera	x						
87	Marian Janeth García	x						
88	Templo Cantico Nuevo	x						

CUADRO RESUMEN

Descripción de Edificaciones	# de Edificaciones
Viviendas Ocupadas	83
Viviendas Desocupada	5
Iglesia	1
Centro Comunal	
Escuela	
Kínder	
Cesar	
Negocios	1
Edificios Gubernamentales	1
Otras	
Total	91

Municipalidad de San Marcos Ocotepeque
Cooperación internacional de Japón (JICA)
Levantamiento de Indicadores Socioeconómicos por Comunidad

Municipio: San Marcos Código: 1413 Comunidad: El Piñalito

N°	N° Vivienda	Nombre de Jefe de Familia	Ocupada	Desocupada	Edificio, Publico, negocio/otro	Estado de Vivienda		
						B	R	M
	1	Germán Antonio Carranza		x				
	2	Germán Antonio Carranza		x				
	3	Ana Judith Ruíz	x					
	4	Ana María Guerra	x					
	5	Antonio Chávez		x				
	6	Carlos Manuel Aguilar	x					
	7	Miriam Yamileth Lujan		x				
	8	Denia Maribel García	x					
	9	Carlos Humberto León	x					
	10	Juan Manuel Caballero		x				
	11	Jorge Rafael López		x				
	12	Froilán Antonio Valle		x				
	13	María Victoria Guerra Valdivieso		x				
	14	Javier López Argeñal	x					
	15	Ismael Ventura López	x					
	16	Domitila Mendoza aguido		x				
	17	Marian Aníbal Vásquez		x				
	18	Nely Yolanda Gonzales	x					
	19	Eduardo León Gabarrete	x					
	20	María Paz Henríquez		x				
	21	José Cupertino Beltrán fuentes	x					

ESTUDIO SOCIOECONÓMICOS E INDICADORES DE LÍNEA DE BASE DEL MUNICIPIO DE SAN MARCOS OCOTEPEQUE
EN EL MARCO DE LOS ODM Y LA ERP

22	José Mauricio Ortega	x						
23	Alba Luz Linares	x						
24	Elida Luz Mejía	x						
25	María Fidelina Méndez	x						
26	David Rolando Espinoza		x					
27	Eugenio Rivera Pleytes		x					
28	Lurvin Osmin Henríquez		x					
29	Alfredo Orellana		x					
30	Carmen Alicia Estrada	x						
31	Victoria Valesca Aguilar	x						
32	Rafaela García	x						
33	Sandra Espinoza		x					
34	Lourdes de Jesús Ramos	x						
35	Eleonora de argeñal	x						
36	Ana María Ramírez	x						
37	Rigoberto Ramírez	x						
38	María Otilia Márquez		x					
39	Oscar Mauricio Chinchilla		x					
40	José Fuentes	x						
41	Francisco Roberto Solórzano	x						
42	Margarita Rivera Alcántara	x						
43	Priscila García		x					
44	Marcos García	x						
45	Ezequiel Tobías		x					
46	José Oscar Orlando López		x					
47	Milton Edgardo Ramos	x						
48	Lesbia Paola Munguía	x						
49	Deisy Rivera		x	x				
50	Hernán Erasmo Flores		x					
51	José Sebastián Peralta	x						
52	Denia María Munguía Escalón	x						
53	Lucy Fátima Ventura	x						
54	Virgilio Mejía		x					
55	Roxana Yamileth Pineda	x						
56	Cirilo Coto Mejía	x						
57	Nolvia Amaya López	x						
58	Jorge Alcides Linares	x						
59	Delmi Araceli Rojas	x						
60	Silvia Mejía		x					
61	Dilo Mejía		x					
62	Rafael Rivera	x						
63	Darwin Marel Medina	x						
64	Miriam Jamileth Fuentes	x						
65	Jorge Geovani González	x						
66	Yessica Araceli Dubón	x						

ESTUDIO SOCIOECONÓMICOS E INDICADORES DE LÍNEA DE BASE DEL MUNICIPIO DE SAN MARCOS OCOTEPEQUE
EN EL MARCO DE LOS ODM Y LA ERP

67	Ana Doris Fuentes Henríquez	x						
68	Jorge Nelson Valle		x					
69	Estela Barrera Fuentes		x					
70	Juana Flores		x					
71	Manuel Santos		x					
72	Evelyn Fabiola Sarmiento Orellana	x						
73	Sandra Rivera	x		x				
74	José Adolfo Rivera	x						
75	Esperanza Rivera	x		x				
76	Kenneth Ariel López Argueta	x						
77	Juan Francisco Figueroa Peraza	x						
78	Ángel María Henríquez		x					
79	Juan Saúl Sánchez		x					
80	Luis Alonso Henríquez Orellana		x					
81	José Manuel Mejía León	x						
82	Casa Abandonada		x					
83	Aidé García	x						
84	Mary Sonia de Jesús Alvarado	x						
85	Radio Exel (Johana Landaverde)		x					
86	Nubia Mejía		x					
87	Belma del Carmen Henríquez		x					
88	Jorge Aníbal Henríquez	x						
89	Juana Fuentes	x						
90	Roel Antonio Bueso		x					
91	Edy Marleny Valle Rivera	x						
92	Cruz Escalón		x					
93	Erlinda Alvarado Fuentes	x						
94	Adilcia Jamilet Santos	x						
95	Ester Orellana	x						
96	Nora Esperanza Beltrán		x					
97	Samil Quijada		x					
98	Abigail Sagastume León	x						
99	María Bernardina Serrano	x						
100	Juan Francisco Soriano		x					
101	Nely Aguilar		x					
102	Lourdes de Jesús	x						
103	José Antonio Erazo Hernández	x						
104	Graciela Rivera	x						
105	Rosa Linda Rivera	x						
106	María de la Cruz Munguía	x						
107	María Ernestina Esperanza	x						
108	Santos García	x						
109	María Esperanza Solórzano	x						
110	Dalila Gonzales	x						

ESTUDIO SOCIOECONÓMICOS E INDICADORES DE LÍNEA DE BASE DEL MUNICIPIO DE SAN MARCOS OCOTEPEQUE
EN EL MARCO DE LOS ODM Y LA ERP

111	María Victoria Ventura		x				
112	Flor Elena Hernández	x					
113	Ulda Esperanza	x					
114	Clementina Maldonado Murcia	x					
115	Reina Isabel	x					
116	Griss Gómez	x					
117	Reina Melgar Mejía	x					
118	Saida Nuñes	x					
119	Liz Juliana Melgar	x					
120	María Estela Gabarrete		x				
121	María Transito Melgar	x					
122	Alex Leonel Vásquez	x					
123	Rina Yolanda Moreno de gales	x					
124	Linda Dayan Interiano	x					
125	Lemuel Ventura		x	x			
126	Ismael Ventura		x				
127	Gustavo Acevedo	x					
128	Reina Isabel Rojas	x		x			
129	Salvadora Aguilar	x					
130	Saire Yoselin León	x					
131	Eva León	x					
132	Magdalena Mejía	x					
133	María Concepción Ventura	x					
134	Wilson García	x					
135	María Otila Márquez	x					
136	Priscila García	x					
137	Zoila Mejía		x				
138	Germán Erasmo Flores	x					
139	Edwar Coto	x					
140	Carolina Hernández	x					
141	Sebastián Orellana		x				
142	Sebastián Orellana		x				
143	Mirna Elizabeth Mejía	x					
144	Oscar López	x					
145	Silvia del Carmen Reyes	x					
146	Carlos Baudilio Fuentes	x					
147	Ana Rosa Guerra Fuentes	x					
148	Emma Marina Aguilar	x					
149	Silvia Nuñes	x					
150	Armida Nuñes		x				
151	Gloria Estela Fuentes	x					
152	Eduardo León	x					
153	Orfa Nohemí Maldonado	x					
154	Digna Oneida Gabarrete		x				
155	Mercelina Melgar	x					

ESTUDIO SOCIOECONÓMICOS E INDICADORES DE LÍNEA DE BASE DEL MUNICIPIO DE SAN MARCOS OCOTEPEQUE
EN EL MARCO DE LOS ODM Y LA ERP

	156	Ronaldo José Larrama Rivera	x					
	157	Keila Yulieth Ortega	x					

CUADRO RESUMEN

Descripción de Edificaciones	# de Edificaciones
Viviendas Ocupadas	105
Viviendas Desocupada	52
Iglesia	1
Centro Comunal	
Escuela	
Kínder	
Cesar	
Negocios	5
Edificios Gubernamentales	
Otras	
Total	163

Municipalidad de San Marcos Ocotepeque
Cooperación internacional de Japón (JICA)
Levantamiento de Indicadores Socioeconómicos por Comunidad

Municipio: San Marcos Código: 1413 Comunidad: El centro

N°	N° Vivienda	Nombre de Jefe de Familia	Ocupada	Desocupada	Edificio, Publico, negocio/otro	Estado de Vivienda		
						B	R	M
	1	Auristela Ventura	x					
	2	Rosa Amalia Espinoza		x				
	3	Yuri Henríquez		x				
	4	Yuri Henríquez		x				
	5	Polarizados el Centro		x				
	6	Venta de Ropa		x				
	7	Sergio Andino Henríquez		x				
	8	OPF		x				
	9	Sergio Andino Castro	x		x			
	10	Williams Martínez	x		x			
	11	Banco de Occidente		x				
	12	Rosa María Gutiérrez	x		x			
	13	Blanca Lidia Erazo	x		x			
	14	Municipalidad		x				
	15	Escuela Cándido		x				
	16	Jardín de Niños F.R		x				
	17	Casa de la Cultura		x				

ESTUDIO SOCIOECONÓMICOS E INDICADORES DE LÍNEA DE BASE DEL MUNICIPIO DE SAN MARCOS OCOTEPEQUE
EN EL MARCO DE LOS ODM Y LA ERP

18	José Ramiro Rivera	x		x			
19	Negocio de Ropa		x				
20	Cerrajería		x	X			
21	Variedades Janeth		x				
22	Carmen Elizabeth Rodezno	x	x				
23	Repostería La popular		x	X			
24	Centro de Belleza Shalom	x	x	X			
25	Variedades Angely		x	X			
26	Shadys Store		x	x			
27	Comedor y Pupuseria		x	x			
28	Tita Fashion		x	x			
29	Plaza San Carlos		x	x			
30	Barbería Alfa y Omega		x	x			
31	Tipicos la Vía		x	x			
32	Sami Villeda		x	x			
33	Miguel Angel Ramírez		x	x			
34	José Luis Pineda		x	x			
35	Local don Moncho		x	x			
36	Farmacia Regis		x	x			
37	Jorge Nery Aguilar		x	x			
38	Tigo		x	x			
39	Claro		x	x			
40	Variedades Jenifer		x	x			
41	Salón Curiosidades		x	x			
42	Bufet Chacón		x	x			
43	Baleadas y Golosinas		x	x			
44	José Francisco Villeda		x	x			
45	Israel Ventura Posadas		x				
46	Kenia Elizabeth Castellano		x				
47	Ricsi Maribel Castellano		x				
48	María Fidelina Ramírez	x		x			
49	Rosa Linda Soriano		x				
50	Jorge Leonardo Villeda		x				
51	Sami Rebeca Villeda		x				
52	Iglesia Menonita		x	x			
53	José Francisco Sanabria		x				
54	Helados Arita		x	x			
55	Ciber Net		x	x			
56	Repostería Little Place	x	x	X			
57	Comcell		x	x			
58	Joyería San Pedro		x	x			
59	Bufet Madrid		x	x			
60	Salón Alejandro		x	x			
61	Farmacia Marifar		x	x			
62	Zapatería la Amistad		x	x			

ESTUDIO SOCIOECONÓMICOS E INDICADORES DE LÍNEA DE BASE DEL MUNICIPIO DE SAN MARCOS OCOTEPEQUE
EN EL MARCO DE LOS ODM Y LA ERP

63	Abarrotería el Centro		x	x			
64	Yaqui Mata	x					
65	Bancafe		x	x			
66	Luisa Yaquelyn Miranda		x	x			
67	José Antonio Mata Herrera		x	x			
68	Elsy del Carmen pineda	x		x			
69	Rosaura Herrera	x					
70	Elvis Edgardo Herrera	x					
71	Héctor Herrera	x					
72	Eriberto Caballero Banegas		x	x			
73	Olga Olivia Villeda	x		x			
74	Librería Cristy		x	x			
75	Olga Cristina Mejía		x				
76	María Guadalupe Mejía		x	x			
77	Comidas y Mas		x	x			
78	Moto Repuestos EKT		x	x			
79	Pupuseria y Comedor Hondureña		x	x			
80	Carpintería Edwin Mauricio		x	x			
81	Casa del Partido Liberal		x				
82	Carmen Espinoza	x					
83	Humberto Lemus		x				
84	Bufet Valdivieso		x				
85	Arturo Lemus		x				
86	Víctor Sarabia	x					
87	Francisco Fuentes	x					
88	Alba Luz Maldonado		x				
89	Emma Maldonado		x				
90	Manuel de Jesús Deras	x	x				
91	Beatriz Rivera	x		x			
92	Fredy Portillo		x	x			
93	Norma Gladis Espinoza	x		x			
94	José Peraza		x	x			
95	Gloria María Fuentes	x		x			
96	Fernando Obdulio Espinoza	x		x			
97	Salón del Reino Testigos de Jehová		x	x			
98	Jardín de niños R.R		x				
99	José Regino Guiron		x				
100	José Manuel Jirón		x				
101	Hernán Mejía		x				
102	Jenny Larisa Aguilar		x				
103	Luis Espinoza		x	x			
104	Víctor Armando Vega	x		x			
105	Claudia Yamileth García	x		x			
106	Agroserco		x	X			

ESTUDIO SOCIOECONÓMICOS E INDICADORES DE LÍNEA DE BASE DEL MUNICIPIO DE SAN MARCOS OCOTEPEQUE
EN EL MARCO DE LOS ODM Y LA ERP

107	Trinidad López López	x		x			
108	Movimiento Salvemos Honduras		x				
109	Valesca Mejía		x				
110	Oscar Espinoza	x		x			
111	Ada Espinoza	x		x			
112	Marian Suyapa Espinoza	x		x			
113	Edi Arita		x	x			
114	Rosa María Hernández	x		x			
115	Nubia Lisseth Solórzano	x		x			
116	APC		x	x			
117	Colegio Privado Tulio Gómez		x	x			
118	Cooperativa Ahorro Rio Grande		x	x			
119	Mailin Noeli Posadas	x		x			
120	Concepción Ortega	x		x			
121	Casa Abandonada		x				
122	Partido Libre Movimiento		x				
123	Pilar OPDF		x	x			
124	José Ramiro Muñoz		x				
125	Rosa Espinoza	x		x			
126	Clínica Dental Doctora Reina Aguilar		x	x			
127	Margarita Espinoza		x	x			
128	Roxana Mejía	x		x			
129	Auto Pollo al Carbón		x	x			
130	Salón de Belleza		x	x			
131	Banco Bamer		x	x			
132	Bufet Boca Negra		x	x			
133	Farmacia Fausto Franco		x	x			
134	Reina Margarita Lemus	x		x			
135	Carlos José Lemus		x				
136	Nelson Escalón Lemus		x	x			
137	Casa en Construcción		x				
138	José Carmen Fuentes	x		x			
139	Clínica Doctor Josué Espinoza		x	x			
140	Óptica Max Visión		x	x			
141	María Anabel García		x	x			
142	Iglesia Dios es Amor		x	x			
143	Bessy Rivera	x		x			
144	Gloria Mercedes Pineda	x		x			
145	Bessy del Carmen Acosta	x		x			
146	José Alexander Reyes		x				
147	Sara Abigail López	x					
148	Clínica Medica Henríquez		x	x			
149	Pupuseria la Mercedaña		x				
150	Jackson Argeñal		x				

ESTUDIO SOCIOECONÓMICOS E INDICADORES DE LÍNEA DE BASE DEL MUNICIPIO DE SAN MARCOS OCOTEPEQUE
EN EL MARCO DE LOS ODM Y LA ERP

151	Vidriería y Aluminios		x	x			
152	Rafael Aguilar		x				
153	ADEVAS		x	x			
154	Mercedes Polanco	x		x			
155	Miguel Guerra		x	x			
156	Nelson López	x		x			
157	Sonia Ventura	x		x			
158	Angélica María López	x		x			
159	Edwin		x	x			
160	Barbería Jorge Molina		x				
161	Doris Ventura	x		x			
162	Hondutel		x	x			
163	Farmacia Ebenecer		x	x			
164	Carina Suazo		x				
165	Octavilo Melgar Ventura	x		x			
166	Roberto Ventura		x	x			
167	Margarita Villeda Arita		x	x			
168	Olga Hernández		x	x			
169	Rolando Ramos	x		x			
170	Efraín Ramos	x		x			
171	Casa Pastoral de la Iglesia Amigos		x	x			
172	Oscar Gabriel Espinoza		x	x			
173	Iglesia de Cristo		x				
174	José Antonio Mejía Mejía	x		x			
175	Negocio		x	x			
176	Lourdes Patricia Castro Tabora	x		x			
177	Jesús Alfredo Ventura Pérez		x	x			
178	Comercial Lisseth		x	x			
179	Rosa Eva Espinoza	x		x			
180	Luis Cesar Flores Enríquez		x	x			
181	Jesús Alfredo Ventura Peraza	x					
182	Israel Ventura Quezada	x		x			
183	Rita Yolanda Días	x		x			
184	Juan Girón	x		x			
185	Jaquelin Miranda	x		x			
186	Rosa Interiano	x		x			
187	María Transito Landaverde		x	x			
188	Blanca Lilian López	x		x			
189	Rosa García	x		x			
190	Juana Isalina Orellana		x				
191	Cesar Samuel Gómez	x		x			
192	Lubricantes Delmy		x	x			
193	Emma Fuentes Santos	x		x			
194	María Antonia Tabora García		x				

ESTUDIO SOCIOECONÓMICOS E INDICADORES DE LÍNEA DE BASE DEL MUNICIPIO DE SAN MARCOS OCOTEPEQUE
EN EL MARCO DE LOS ODM Y LA ERP

	195	Centro de Salud		x				
	196	Oficina Parroquial		x				
	197	Iglesia Católica		x				
	198	Salón Parroquial		x				

CUADRO RESUMEN

Descripción de Edificaciones	# de Edificaciones
Viviendas Ocupadas	62
Viviendas Desocupada	136
Iglesia	5
Centro Comunal	1
Escuela	2
Kínder	2
Cesar	1
Negocios	132
Edificios Gubernamentales	2
Otras	2
Total	339

Municipalidad de San Marcos Ocotepeque
Cooperación internacional de Japón (JICA)
Levantamiento de Indicadores Socioeconómicos por Comunidad

Municipio: San Marcos Código: 1413 Comunidad: El Calvario

N°	N° Vivienda	Nombre de Jefe de Familia	Ocupada	Desocupada	Edificio, Publico, negocio/otro	Estado de Vivienda		
						B	R	M
	1	Casa del Partido		x				
	2	María Santos Alvarado	x					
	3	Duma Espinoza	x					
	4	Érica Janeth Espinoza	x					
	5	René Mauricio Posadas		x	x			
	6	Carla Verónica Chacón	x					
	7	Cesar Rosa		x				
	8	Mirian Vanessa Valle	x					
	9	Alicia López	x					
	10	María Ondina Fuentes	x					
	11	Panadería Auristela		x				
	12	Marilú Espinoza	x					
	13	Misael Sarabia	x					
	14	Víctor Humberto Alvarado	x					

ESTUDIO SOCIOECONÓMICOS E INDICADORES DE LÍNEA DE BASE DEL MUNICIPIO DE SAN MARCOS OCOTEPEQUE
EN EL MARCO DE LOS ODM Y LA ERP

15	Rony Mauricio Carvajal	x						
16	Deysi Maribel López	x						
17	Jesús Gutiérrez	x						
18	Daniel Díaz	x						
19	José Octavio Reyes	x						
20	Lesbia Marilú Rivera	x						
21	Fernando Oqueli Valle	x						
22	Gloria Amalia Gabarrete	x						
23	Nora López	x						
24	Roberto López Fuentes	x						
25	Rudy Días	x						
26	William Fonseca	x						
27	Deibir Byron	x						
28	Escuela Amigos			x				
29	Kínder Amigos			x				
30	Deysi Roxana García	x						
31	Salón Amigos			x				
32	Oficina Junta Amigos			x				
33	Ramiro Eusebio Larrama	x						
34	Víctor Manuel Larrama	x						
35	Orlin Eduveri Fuentes	x						
36	Dilia Isabel Melgar	x						
37	Bessy Espinoza	x						
38	Adán León	x						
39	Elsa Dinora Gavarrete	x						
40	Lorenza Erazo	x						
41	Wendy Cabrera	x						
42	Salvador Mejía	x						
43	Yolanda Ramírez	x						
44	Victoriano Posadas	x						
45	Doris Janeth Henríquez	x						
46	Gilton Fuentes			x		x		
47	Marisol Fuentes			x		x		
48	Enoc Posadas	x						
49	Juana Flores	x						
50	Berta Lidia Erazo	x						
51	Sara Aguilar	x						
52	Sandra Esmeralda Rivera	x						
53	Reina Melania Erazo	x						
54	Roney López	x						
55	Waldina López	x						
56	Ricardo López	x						
57	Edin Arita	x						
58	Jonatán Adonay Montufar	x						
59	José Alcides Urias	x						

ESTUDIO SOCIOECONÓMICOS E INDICADORES DE LÍNEA DE BASE DEL MUNICIPIO DE SAN MARCOS OCOTEPEQUE
EN EL MARCO DE LOS ODM Y LA ERP

60	Erika Aguilar	x						
61	Ángel Pineda	x						
62	Domingo Velásquez	x						
63	Yessi Carolina Espinoza	x						
64	Nolvia Rivera		x					
65	Gloria Francisca Posadas	x						
66	Salvador Reyna	x						
67	Héctor Ramírez	x						
68	Abel Carvajal	x						
69	Allan Donald Rivera	x						
70	Delmo López Herrera		x					
71	María del Carmen Umaña		x					
72	Sara Victoria Lara	x						
73	Ada Marta Romero	x						
74	Ermelina Acevedo	x						
75	Olinda Murcia	x						
76	Freilin Antonio Mejía	x						
77	Mariela Enamorado	x						
78	Gerardo Alfredo Girón	x						
79	Templo Evangélico Amigos		x					
80	Domingo Valle	x						
81	Irma Antonia Moran	x						
82	Keyla Ivet Moran	x						
83	Sandra Yamileth Guerra	x						
84	José Roberto Larrama	x						
85	José Francisco Claudino	x						
86	Roseli María Peraza	x						
87	Hernán Chichilla	x						
88	Germán Perdomo	x						
89	Jorge Rojas	x						
90	Berta Lidia Mejía	x						
91	José Antonio Arévalo	x						
92	Catalina Carvajal	x						
93	Vanessa Henríquez	x						
94	Rosa Erminia Erazo	x						
95	Germán Perdomo		x					
96	Gladis López	x						
97	Sara Umaña	x						
98	Reyna Victoria Alvarado		x					
99	Dina Beatriz Fuentes	x						
100	Elida Aldona	x						
101	Glendy Fuentes	x						
102	María Antonia Escalante	x						
103	María Victoria Alvarado	x						
104	María Candelaria Urilla	x						

ESTUDIO SOCIOECONÓMICOS E INDICADORES DE LÍNEA DE BASE DEL MUNICIPIO DE SAN MARCOS OCOTEPEQUE
EN EL MARCO DE LOS ODM Y LA ERP

105	Norma Azucena García	x						
106	Alcides Urias		x					
107	Iglesia Apóstoles y Profetas		x					
108	María Ilda Alvarado	x						
109	Elizabeth Orellana	x						
110	Fraylon Valle	x						
111	Restaurante la Hacienda		x					
112	Dunia Sánchez	x						
113	Irma Yolanda Arita	x						
114	Rosa Lícida Solórzano	x						
115	Angélica Alvarado	x						
116	Julio Mancía	x						
117	Marta Alicia Chávez	x						
118	Israel Fuentes	x						
119	Sharon Alexandra Alas	x						
120	José Mejía	x						
121	Martha Chávez		x					
122	Lidia Fuentes	x						
123	Rosa Liconá		x					
124	Sandra Vargas	x						
125	María Orvelina Peraza	x						
126	María Victoria Peraza	x						
127	Nelly Sánchez	x						
128	Vilma Velásquez	x						
129	Delmy Maribel Valle	x						
130	Luz María Calderón	x						
131	Alberto López		x					
132	Dariela Gisiel Mejía	x						
133	Elva Fuentes	x						
134	Elida Ventura	x						
135	Arnulfo Peña	x						
136	Lorena Rivera	x						
137	Correos de HONDUCOR		x					
138	Sonia Mendoza	x						
139	Gladis Esperanza Aguilar	x						
140	Oquides Espinoza	x						
141	Márquez Rosa			x				
142	Elsa Dinora Miranda	x						
146	Allan Enrique Erazo	x						
144	Delmy Cartagena	x						
145	Ana Suyapa Moreno	x						
146	Ramiro Marín	x						
147	Vilma Madrid	x						
148	Iglesia Menonita		x					
149	Moisés Sagastume	x						

ESTUDIO SOCIOECONÓMICOS E INDICADORES DE LÍNEA DE BASE DEL MUNICIPIO DE SAN MARCOS OCOTEPEQUE
EN EL MARCO DE LOS ODM Y LA ERP

150	Ramón López García	x						
151	Rosa Elvia Vásquez	x						
152	Elsa Dinora Mancía	x						
153	Larisa Grisseli Coto	x						
154	Jorge Aníbal			x				
155	Delmi Valle			x				
156	Vivian Ventura			x				
157	Germán Henríquez	x						
158	Henry Omar Arévalo	x						
159	Nolvia Rivera			x				
160	Antonio Espinoza			x				

CUADRO RESUMEN

Descripción de Edificaciones	# de Edificaciones
Viviendas Ocupadas	131
Viviendas Desocupada	29
Iglesia	1
Centro Comunal	
Escuela	1
Kínder	1
Cesar	
Negocios	3
Edificios Gubernamentales	
Otras	
Total	165

Municipalidad de San Marcos Ocotepeque
Cooperación internacional de Japón (JICA)
Levantamiento de Indicadores Socioeconómicos por Comunidad

Municipio: San Marcos Código: 1413 Comunidad: San Sebastián

N°	N° Vivienda	Nombre de Jefe de Familia	Ocupada	Desocupada	Edificio, Público, negocio /otro	Estado de Vivienda		
						B	R	M
	1	Octavila Herrera		x				

ESTUDIO SOCIOECONÓMICOS E INDICADORES DE LÍNEA DE BASE DEL MUNICIPIO DE SAN MARCOS OCOTEPEQUE
EN EL MARCO DE LOS ODM Y LA ERP

2	Raúl de Jesús Hernández		x					
3	Suyapa Rodríguez	x						
4	Octavila Herrera		x					
5	Mirtala Hernández	x						
6	Adela Landaverde		x					
7	Emilio Orellana	x						
8	Kevin Emilio Orellana	x						
9	Elsa Gladis Deras	x						
10	Oscar Alberto Fuentes	x						
11	Mirna Yolanda Deras	x						
12	Orfilia Mejía Erazo			x				
13	Emilio Orellana			x				
14	Elmer Sagastume de León	x						
15	Karen Landaverde			x				
16	Carlos Manuel Fuentes			x				
17	Juan Miguel Valle	x						
18	Rosa Angélica Mejía	x						
19	Marcos Emilio Valle	x						
20	Purificación Orellana			x				
21	Javier Osmin Orellana			x				
22	Ada Estela Espinoza	x						
23	Silvia Velásquez	x						
24	Kimberley Alemán	x						
25	Bessy Gissela Mejía	x						
26	Sergio Villeda	x						
27	José Edgardo Mejía	x						
28	Benjamín Láinez Peraza	x						
29	Francisco León		x					
30	Cesar Posadas	x						
31	José Inés Mejía		x					
32	José Alejandro		x					
33	José Gerardo	x						
34	Tania Arita	x						
35	José Inés Mejía	x						
36	Germán Arturo Ortega	x						
37	Jely Marubeny Peraza	x						
38	Roberto Arita	x						
39	Roberto Arita	x						
40	Rosa Olinda Ramírez		x					
41	Rosa Olinda Ramírez	x						
42	Clínica Medica Doctora Doris Gutiérrez		x					
43	Grupo 5 Tradición		x					
44	Ricardo Ramírez		x					
45	Oscar Mauricio Ramírez		x					

ESTUDIO SOCIOECONÓMICOS E INDICADORES DE LÍNEA DE BASE DEL MUNICIPIO DE SAN MARCOS OCOTEPEQUE
EN EL MARCO DE LOS ODM Y LA ERP

46	Jessica Madariaga		x				
47	Jenny Pineda		x				
48	María Guillermina Regalado	x					
49	Fredy Rodríguez		x				
50	José Alemán	x					
51	Irma Maribel Guerra		x				
52	Guillermina Melgar	x					
53	Freddy Rolando Espinoza	x					
54	Mario Antonio Melgar	x					
55	Bertha Luz Ponce Regalado	x					
56	María Irene Ponce Regalado	x					
57	Lilian Melgar	x					
58	Ana María Benítez	x					
59	Shampo Santa María		x				
60	José Angel Fuentes	x					
61	Martin Javier Rodríguez Mejía	x					
62	Moisés Rodríguez	x					
63	Germán Mauricio Rojas Rodezno	x					
64	Gabriela Contreras	x					
65	María Norma López	x					
66	Hermes Pineda López		x				
67	José Saúl Espinoza	x					
68	Yanira Melania Mancía	x					
69	Gricela Funes	x					
70	María Barrera	x					
71	José Omar Montoya Hernández	x					
72	Manuel Ortega	x					
73	Levis Gineth Ramírez Cortes		x				
74	Alba Dina Girón	x					
75	Bessy Carolina Fuentes Girón	x					
76	Darwin Isabel Santa María	x					
77	Martha Lidia León	x					
78	Rafael Antonio Paz	x					
79	Jorge Alberto Solórzano	x					
80	Bairon Aguilar	x					
81	Ramón Alberto Troches	x					
82	Jorge Octavio Solórzano	x					
83	Nardy Jaid Fajardo	x					
84	Kenia Lizbeth Navas	X					
85	Marco Tulio Landaverde	x					
86	Rosa Dilcia Mejía	x					
87	Juan Carlos Mejía	x					
88	Delsy del Carmen Mejía	x					
89	Templo Evangélico Amigos		x				
90	Reina Isabel Nuñez	x					

ESTUDIO SOCIOECONÓMICOS E INDICADORES DE LÍNEA DE BASE DEL MUNICIPIO DE SAN MARCOS OCOTEPEQUE
EN EL MARCO DE LOS ODM Y LA ERP

91	Gemmy García	x						
92	Ingrid Lemus García	x						
93	José Eli García	x						
94	José Domingo Mejía	x						
95	Doris Esperanza Mejía	x						
96	Construcción		x					
97	Julia Deras	x						
98	Lucia Esperanza Mejía	x						
99	Maritza Rojas	x						
100	Nelly Fuentes	x						
101	Jesús Henríquez	x						
102	María Dolores	x						
103	María López	x						
104	Elsa María	x						
105	Ana Rojas	x						
106	Gloria Ondina Maldonado	x						
107	María Clementina Solórzano	x						
108	Oscar Cáceres	x						
109	Edgar Leonel Portillo	x						
110	Leonardo Villeda	x						
111	Bexa Isabel Fuentes	x						
112	Celi Mejía	x						
113	Carina Reyes	x						
114	Gerty Andrea Elías	x						
115	Auristela Posadas	x						
116	Felipa Midenze	x						
117	María Hernández	x						
118	María Flores	x						
119	Delmi Mayorda	x						
120	María Santos	x						
121	Radio Soberanía		x					
122	Pedro Lemus	x						
123	Cuartería Abandonada		x					
124	Rosario Ramírez	x						
125	Enrique Paz		x					
126	Irma Melgar	x						
127	Ismelda Mena	x						
128	Ismelda mena		x	x				
129	Ismalda Mena	x						
130	Pendiente		x					
131	Elsy Matute	x						
132	Flor Fuentes	x						

CUADRO RESUMEN

Descripción de Edificaciones	# de Edificaciones
Viviendas Ocupadas	99
Viviendas Desocupada	33
Iglesia	1
Centro Comunal	
Escuela	
Kínder	
Cesar	
Negocios	7
Edificios Gubernamentales	
Otras	
Total	140

Municipalidad de San Marcos Ocotepeque
Cooperación internacional de Japón (JICA)
Levantamiento de Indicadores Socioeconómicos por Comunidad

Municipio: San Marcos Código: 1413 Comunidad: La Herradura

N°	N° Vivienda	Nombre de Jefe de Familia	Ocupada	Desocupada	Edificio, Público, negocio /otro	Estado de Vivienda		
						B	R	M
	1	Nelson Mancia		x			x	
	2	Mario Alexander Hernández		x			x	
	3	José Dolores Rivera Mena		x			x	
	4	Kenly Janeth Rodezno		x			x	
	5	Moisés Mejía		x			x	
	6	Dora Carolina Osorto Valle		x			x	
	7	Wilian Rogelio Hernández	x				x	
	8	Roel Antonio Henríquez		x			x	
	9	Roxana Reyes	x			x		
	10	Lesly Aracely Lemus	x			x		
	11	Petronila Rafael	x			x		
	12	Rafael Antonio Lemus	x			x		
	13	Suyapa Interiano	x			x		
	14	Ismael Mejía	x				x	
	15	María Alejandra Calderón	x				x	
	16	Wilson Contreras	x				x	
	17	Ana Isabel Mateo	x				x	
	18	Dania Elizabeth Henríquez	x				x	
	19	Glendy Contreras	x			x		

ESTUDIO SOCIOECONÓMICOS E INDICADORES DE LÍNEA DE BASE DEL MUNICIPIO DE SAN MARCOS OCOTEPEQUE
EN EL MARCO DE LOS ODM Y LA ERP

20	Manuel de Jesús Hernández	x			x		
21	Hernán Chinchilla		x			x	
22	María Dolores Sánchez	x				x	
23	José Concepción Solórzano	x			x		
24	María Transito Mejía	x			x		
25	José Ángel Santos	x				x	
26	Rodrigo Avelar García	x				x	
27	Héctor García	x				x	
28	Sofía Solórzano Henríquez	x				x	
29	Olger Solórzano	x				x	
30	Hermandad de Honduras		x	x	x		
31	Rubenia García	x			x		
32	Rubenia García		x			x	
33	José Carlos Brizuela	x			x		
34	Darlin Solórzano	x				x	
35	Carlos Manuel	x			x		
36	Roberto Portillo Guerra Pinto	x			x		
37	Marlen Tobías	x			x		
38	Oscar Antonio Ramírez	x			x		
39	Maribel García	x					x
40	José Damián García	x					x
41	María Angélica Ramírez	x				x	
42	Alba Clementina Fuentes	x				x	
43	Onan Mejía	x			x		
44	Olvin Romero		x		x		
45	Dilia Suyapa Alvarado	x			x		
46	Doris de Jesús Escalante	x				x	
47	José Elder Valle Fuentes	x					x
48	Lesli Magdalena Henríquez	x			x		
49	Orlando Martínez	x			x		
50	Arlin Abigail Rodríguez	x				x	
51	Albino Martínez	x				x	
52	Pendiente (Construcción)		x			x	
53	Carmen Yesenia Mejía	x					x
54	Rosa Concepción León	x					x
55	Salvador Lemus	x					x
56	Flor Guadalupe Valle	x			x		
57	Lucio Rivera		x			x	
58	Claudia Patricia Vásquez	x			x		
59	Inaginza		x	x	x		
60	José Wilfredo Espinoza	x			x		
61	Keily Jaqueline Licon	x			x		
62	Yary Cerrato	x			x		
63	Magdalena del Carmen	x				x	
64	María Alejandra Valle	x			x		

ESTUDIO SOCIOECONÓMICOS E INDICADORES DE LÍNEA DE BASE DEL MUNICIPIO DE SAN MARCOS OCOTEPEQUE
EN EL MARCO DE LOS ODM Y LA ERP

65	Sonia Margarita Alcántara	x			x		
66	Alicia Melgar	x				x	
67	José David Santos		x			x	
68	Edy Geovany Machado	x				x	
69	Pizza New York		x	x	x		
70	Gloria García	x				x	
71	Aleida Nohemy Sanabria	x			x		
72	Octavio Mena	x				x	
73	Flor Elena Licones		x		x		
74	Orfilia Rodríguez Zelaya	x				x	
75	María Natividad Canales	x			x		
76	Walter Henríquez	x			x		
77	Telma Gloria Pineda	x				x	
78	José Luis Alvarado	x				x	
79	Francisco López	x			x		
80	Olvin Arcenio Cardoza	x					x
81	Alba Luz García	x				x	
82	Edi Ruth Henríquez	x			x		
83	Ángel Miguel Pineda	x				x	
84	Carmen Azucena Fuentes	x			x		
85	Herculeno Orellana	x				x	
86	Oscar Antonio Mejía Espinoza	x				x	
87	José Adalid Lemus	x			x		
88	Denia Melgar	x			x		
89	Carmen Guerra	x					x
90	Teresa Rodríguez	x					x
91	Juventina Gabarrete	x					x
92	María Irma Orellana	x			x		
93	Raúl Melgar Ortega	x			x		
94	Delmi Escobar	x			x		
95	Sonia Margarita Paz Pineda	x				x	
96	Norma Elizabeth Deras	x				x	
97	Vanessa Liliana Vásquez	x			x		
98	Martina Melgar	x			x		
99	Flor Elena Licona	x			x		
100	María Josefina Concepción	x				x	
101	María Cruz	x			x		
102	Leonardo David Escalón	x				x	
103	Heidy Concepción Orellana	x			x		
104	ENEE		x		x		
105	Orlando Nuñez		x		x		
106	Meiby Lujan	x				x	
107	Ana Edith García	x			x		
108	Belma Escobar	x				x	
109	Andrea Puosario	x				x	

ESTUDIO SOCIOECONÓMICOS E INDICADORES DE LÍNEA DE BASE DEL MUNICIPIO DE SAN MARCOS OCOTEPEQUE
EN EL MARCO DE LOS ODM Y LA ERP

110	Esmeralda Sosa	x			x		
111	Nataly Gómez Peraza	x				x	
112	Janeth Dolores Pineda Toledi	x			x		
113	Iglesia Pente Costes		x			x	
114	Margarita García	x				x	
115	Nora Janeth Sumora	x			x		
116	Bessy Santos	x			x		
117	Elsa Marina Orellana	x			x		
118	Anner Ventura	x			x		
119	Julio Cesar Perdomo	x				x	
120	José Danilo Espinoza	x				x	
121	Juana Alcantara	x			x		

CUADRO RESUMEN

Descripción de Edificaciones	# de Edificaciones
Viviendas Ocupadas	101
Viviendas Desocupada	20
Iglesia	1
Centro Comunal	
Escuela	
Kínder	
Cesar	
Negocios	3
Edificios Gubernamentales	1
Otras	
Total	126

Municipalidad de San Marcos Ocotepeque
Cooperación internacional de Japón (JICA)
Levantamiento de Indicadores Socioeconómicos por Comunidad

Municipio: San Marcos Código: 1413 Comunidad: Brisas del Campo

N°	N° Vivienda	Nombre de Jefe de Familia	Ocupada	Desocupada	Edificio, Publico, negocio/ otro	Estado de Vivienda		
						B	R	M
	1	Karla Delgado Rivera		x	X			
	2	Karla Delgado Rivera	x		X			
	3	Ángel Edgardo Peña		x	X			
	4	Eliseo Ulloa	x		X			
	5	Darwin Ulloa		x				
	6	José Virgilio Mejía		x	X			

ESTUDIO SOCIOECONÓMICOS E INDICADORES DE LÍNEA DE BASE DEL MUNICIPIO DE SAN MARCOS OCOTEPEQUE
EN EL MARCO DE LOS ODM Y LA ERP

7	Hugo Efraín Ramos	x					
8	Hugo Ramos		x	X			
9	Hugo Ramos		x	X			
10	Hugo Ramos		x	X			
11	Erlin Roberto Henríquez		x	X			
12	Erlin Roberto Henríquez		x	X			
13	Erlin Roberto Henríquez		x	X			
14	Oneyda Mancia	x		X			
15	Manuel Antonio Pineda	x		X			
16	Armando López	x		X			
17	Emérita Monje Orellana		x				
18	Pedro Antonio Escalón	x		X			
19	Jaime Arturo Enríquez	x		X			
20	Josefa Hernández		x	X			
21	José Alberto Romero	x					
22	Amanda Romero Castellanos	x		X			
23	Héctor Alfonso Santos	x		X			
24	María del Carmen García	x					
25	Irma Santos	x					
26	María Antonia Santos	x					
27	Hugo Antonio Díaz	x		X			
28	Deysi del Carmen Pineda	x		X			
29	María Ermelinda Rivera		x				
30	Jorge Federico Villeda		x				
31	Jorge Federico Villeda	x		X			
32	Jaime Arturo Henríquez		x	X			
33	Juana Espinoza Sandoval	x					
34	Víctor Manuel Madrid	x					
35	Héctor Alfonso Santos	x	x				
36	Daniel Eriberto Lara	x					
37	Berta Lidia Carvajal	x					
38	Cristian Umansor	x					
39	Cristian Umansor		x				
40	Rosa Odilia Henríquez	x					
41	Ana Marlen Santos		x	X			
42	Alex Menjivar		x	X			
43	Pedro Orellana Díaz	x					
44	Karina Aguilar		x				
45	Ageo Monge	x		X			
46	Marlena Lisseth Rivera	x					
47	Ana Marlen santos	x					
48	Jesús Alfonzo Santos	x					
49	Bertha Alicia Hernández	x					
50	Brenda Xiomara Hernández	x					
51	Zoila Milda López	x					

ESTUDIO SOCIOECONÓMICOS E INDICADORES DE LÍNEA DE BASE DEL MUNICIPIO DE SAN MARCOS OCOTEPEQUE
EN EL MARCO DE LOS ODM Y LA ERP

52	Juan Francisco Montes	x					
53	Amanda Cartagena Valle	x					
54	Mateo Rodríguez	x		X			
55	Luis Alfonso Aguilar		x				
56	Elmer Sagastume León		x				
57	Nora Romero		x				
58	Yamileth Ruiz		x	X			
59	Oneyda Romero		x				
60	Nery Lemus	x					
61	Denis Regalado	x					
62	Hugo Antonio Díaz	x		X			
63	Josefa Hernández	x					
64	Oscar Erlindo Melgar	x					
65	Wilson Renan Vásquez	x					
66	Ricardo Orellana	x					
67	Juan Francisco Vásquez	x					
68	Altagracia Sánchez	x					
69	Ricardo Orellana		x	X			
70	Rafael Fuentes	x					
71	Juan Antonio Rivera	x					
72	Eduardo Roberto Méndez		x				
73	Adelmo Murcia	x					
74	Macaria Acosta García	x					
75	José Marcial Rodezno		x				
76	María Consuelo Ayala	x					
77	Marcos Peña		x				
78	María Nely Herrera	x		X			
79	Adrian Rivera Mena		x				
80	Elsa Dinora Larrama	x					
81	Irma Suyapa Hernández	x					
82	Albertina Meléndez	x					
83	Carlos Manuel Rivera		x				
84	María Raquel Urbina	x					
85	Carlos Manuel Fuentes	x		X			
86	Regino Melgar	x					
87	Ana María Gregorio	x					
88	Reinaldo Soriano		x	X			
89	Floralma Luna	x					
90	Marcos Villanueva		x				
91	María Tomasa Cartagena	x					
92	Germán Rodezno	x					
93	Edgar Valdemar		x				
94	Marcos Peña		x				
95	Oscar Ayala Hércules		x				
96	Ana María Ramírez	x					

ESTUDIO SOCIOECONÓMICOS E INDICADORES DE LÍNEA DE BASE DEL MUNICIPIO DE SAN MARCOS OCOTEPEQUE
EN EL MARCO DE LOS ODM Y LA ERP

97	Mercedes Ramírez	x					
98	Oscar Murillo	x					
99	Suyapa Marlen Peraza	x					
100	Guadalupe Ramírez	x					
101	Olga Marina Peraza	x					
102	Carlos Manuel Rivera	x					
103	Marcos Leonardo Peña		x				
104	Colegio Magisterial		X				
105	Maudiel Ramos	X					
106	Luis Alonso Aguilar		x				
107	José Rafael Licona	x					
108	Nuria Beatriz Santos	x					
109	Elisabeth Villeda		x				
110	Oscar Ayala	x					
111	Margarita Hernández	x					
112	María Isabel Fuentes	x					
113	Rigoberto García	x					
114	Ayde Escalón		x				
115	Rafael Antonio Lemus		x				
116	Adelmo Avelar	x		X			
117	Ever Levi Posadas		x				
118	Ernesto Escalón		x				
119	José Pedro Erazo	x					
120	José Maldonado	x					
121	Santos Justiano	x		X			
122	Jesús Eliu Hernández		x				
123	Gloria Marlen Fuentes Ventura	x					
124	María del Carmen Carvajal	x					
125	Daniel Antonio Mancia	x					
126	René Rigoberto Rivas	x					
127	Germán Orlando Sánchez	x		X			
128	Damián Orlando Sánchez	x					
129	Silvia Rosmeri Escalón		x				
130	René Andrés Hernández	x					
131	Santiago Portillo Pinto	x					
132	Waldina España		x				
133	Luis Santiago Rosa Martínez	x					
134	José Varela Castro	x		X			
135	Alberto Varela Santos		x				
136	Pedro Antonio Escalón		x				
137	Santos León Serrano		x				
138	María Alba Hernández	x					
139	María Gumersinda Gabarrete	x					
140	Silvia Villeda	x					
141	Rosa Amanda Villeda		x				

ESTUDIO SOCIOECONÓMICOS E INDICADORES DE LÍNEA DE BASE DEL MUNICIPIO DE SAN MARCOS OCOTEPEQUE
EN EL MARCO DE LOS ODM Y LA ERP

142	Rosa Idalia Escobar	x					
143	Iglesia Evangélica Reformada		x				
144	Leticia Yamileth Ortega		x				
145	Mario Antonio Ortega	x					
146	Elizabeth Mancía		x				
147	Gilberto Gustavo Soriano	x					
148	Hernán Ordoñez		x	X			
149	Hernán Ordoñez	x					
150	Ángel Edgardo Peña	x					
151	Luis Alfonso Orellana		x				
152	María Magdalena Gregorio	x					
153	José Pedro Erazo		x				

CUADRO RESUMEN

Municipalidad de San Marcos	Descripción de Edificaciones	# de Edificaciones
Cooperación internacional de JICA) Levantamiento de Indicadores Socioeconómicos por Comunidad	Viviendas Ocupadas	96
	Viviendas Desocupada	57
	Iglesia	
	Centro Comunal	
	Escuela	1
	Kínder	
	Cesar	
	Negocios	38
	Edificios Gubernamentales	
	Otras	
	Total	192

Municipio: San Marcos Código: 1413 Comunidad: Villa Florencia (La Mocha)

N°	N° Vivienda	Nombre de Jefe de Familia	Ocupada	Desocupada	Edificio, Publico, negocio /otro	Estado de Vivienda		
						B	R	M
	1	Ludin Rosibel Mancía	x					
	2	Maricela León	x					
	3	Elizabeth Molina	x					
	4	Carmen Sanabria	x					
	5	Moisés Orlando Mejía	x					
	6	José Isaías Flores	x					
	7	Merlin Vanessa Flores	x					

ESTUDIO SOCIOECONÓMICOS E INDICADORES DE LÍNEA DE BASE DEL MUNICIPIO DE SAN MARCOS OCOTEPEQUE
EN EL MARCO DE LOS ODM Y LA ERP

8	Juana Alcántara	x					
9	Francisca Henríquez	x					
10	Albertina Rodezno	x					
11	Almira Rodezno	x					
12	Dilcia Maribel Rodezno	x					
13	Reyna Alvarenga	x					
14	Ana Mirián Nataren	x					
15	María Mabel Casco	x					
16	Yoni Roberto Henríquez	x					
17	Karen Ondina Guerra	x					
18	María Sabina Vásquez	x					
19	María Teresa Méndez	x					
20	Valeria Pérez	x					
21	Brigido Castillo Flores	x					
22	Marcos Pineda	x					
23	Denia Isabel Santos	x					
24	María de los Ángeles	x					
25	Rosa del Carmen Mejía	x					
26	Edwin Alexis Ramos	x					
27	Darlin Mejía	x					
28	Sonia Lourdes Rivera	x					
29	Loida Carolina Hernández	x					
30	María Concepción Rodríguez	x					
31	Heydi Fuentes	x					
32	Anael Henríquez	x					
33	Lesbia Carina Mancia	x					
34	Gleni Carlina Mancia	x					
35	Gloria Mercedes Henríquez	x					
36	Juan José Peraza	x					
37	María Teresa Santamaría	x					
38	Betty Peraza	x					
39	Katterin Girón	x					
40	Glendi Yolibet Aguilar	x					
41	Kenia Elisabeth Guerra			x			
42	Elvis Martínez			x			
43	Karla Ramírez			x			
44	Melvin Omar Linares			x			
45	Gleydi Vanessa López			x			
46	Jesús Villeda			x			
47	Gladis Mejía			x			
48	María Pineda			x			
49	Benoni Ventura Espinoza			x			
50	Deysi Carmelina Hernández			x			
51	Juana Pleytez			x			
52	Marcos Fuentes			x			

ESTUDIO SOCIOECONÓMICOS E INDICADORES DE LÍNEA DE BASE DEL MUNICIPIO DE SAN MARCOS OCOTEPEQUE
EN EL MARCO DE LOS ODM Y LA ERP

	53	Roberto Fuentes Paz		x				
	54	José Andonis Pérez		x				
	55	Blanca Isabel Pérez		x				
	56	Orquídea García		x				

CUADRO RESUMEN

Descripción de Edificaciones	# de Edificaciones
Viviendas Ocupadas	40
Viviendas Desocupada	16
Iglesia	
Centro Comunal	
Escuela	
Kínder	
Cesar	
Negocios	
Edificios Gubernamentales	
Otras	
Total	56

Municipalidad de San Marcos Ocotepeque
Cooperación internacional de Japón (JICA)
Levantamiento de Indicadores Socioeconómicos por Comunidad

Municipio: San Marcos Código: 1413 Comunidad: Gualjoco

N°	N° Vivienda	Nombre de Jefe de Familia	Ocupada	Desocupada	Edificio, Público, negocio /otro	Estado de Vivienda		
						B	R	M
	1	Margarita Villeda		x				
	2	Juan Daniel Espinoza	x					
	3	José Hernán Espinoza	x					
	4	Thony Ramón chacón	x					
	5	Jesús Omar Chacón	x					
	6	Escuela Francisco Antonio Madrid		x				
	7	Nelson Molina	x					

ESTUDIO SOCIOECONÓMICOS E INDICADORES DE LÍNEA DE BASE DEL MUNICIPIO DE SAN MARCOS OCOTEPEQUE
EN EL MARCO DE LOS ODM Y LA ERP

8	Floralma Rodas	x					
9	Mirna Yessenia Márquez Sánchez	x					
10	María Rosario Espinoza	x					
11	Construcción		x				
12	Orlando Herrera	x					
13	Juana Francisca Espinoza	x					
14	Denia Marlen Reina	x					
15	Miguel Ángel Martínez	x					
16	José Miguel Mejía	x					
17	Eliseo Solórzano	x					
18	Francis Moisés Henríquez		x	x			
19	Carlos Antonio Fuentes Peraza		x	x			
20	Juana Melgar	x					
21	Víctor Manuel Bueso	x					
22	José Armando Melgar	x					
23	Celson Leonel	x					
24	María Pedrina Chacón	x					

CUADRO RESUMEN

Descripción de Edificaciones	# de Edificaciones
Viviendas Ocupadas	19
Viviendas Desocupada	5
Iglesia	
Centro Comunal	
Escuela	
Kínder	
Cesar	
Negocios	2
Edificios Gubernamentales	
otros	
Total	26

Municipalidad de San Marcos Ocotepeque
Cooperación internacional de Japón (JICA)
Levantamiento de Indicadores Socioeconómicos por Comunidad

Municipio: San Marcos Código: 1413 Comunidad: Las Lajitas

N°	N° Vivienda	Nombre de Jefe de Familia	Ocupada	Desocupada	Edificio , Publico , negoci	Estado de Vivienda		
						B	R	M

ESTUDIO SOCIOECONÓMICOS E INDICADORES DE LÍNEA DE BASE DEL MUNICIPIO DE SAN MARCOS OCOTEPEQUE
EN EL MARCO DE LOS ODM Y LA ERP

					o/otro			
	1	Nohemí Chacón		X				
	2	Taller		x				
	3	Mirian Suyapa Hernández	X					
	4	José Ángel Espinoza	X					
	5	Mirian Yaneth Escalón	x					
	6	Josefina Alcántara		X				
	7	María Onoria Paz	X					
	8	María Del Carmen Espinoza	X					
	9	Sandra Espinoza	x					
	10	Carlos Omar Espinoza		X				
	11	Carlos Omar Espinoza		x				
	12	Andrés Escalón	X					
	13	Jorge Armando Vásquez	X					
	14	Gabriela Ayala	X					
	15	Gloria Escalón	X					
	16	Norma Liseth Márquez	X					
	17	Mirna Pineda	X					
	18	María Margarita Landaverde	X					
	19	Israel Espinoza	X					
	20	María Santos Castillo	X					
	21	Karen Vanessa	X					
	22	Elvir Javier Orellana	X					
	23	Albadina Melgar	X					
	24	Aracely Argueta	X					
	25	Casa desocupada		X				
	26	Casa desocupada		X				
	27	Antonia Consuelo	x					
	28	Karen García	X					
	29	Nolvia		X				
	30	Consuelo Orellana Gabarrete		X				
	31	Marcos Guerra		X				
	32	Gustavo Valdivieso	X					
	33	María Ana Rivera	X					
	34	Marta Lidia Méndez	X					
	35	Julio Melgar		X				
	36	Juventina Gavarrete		x				
	37	Reina Isabel Orellana	X					
	38	Yesenia García	X					
	39	María Sofía Cerrano	X					
	40	Maicol Argueta	X					
	41	Rene Cartagena	X					

ESTUDIO SOCIOECONÓMICOS E INDICADORES DE LÍNEA DE BASE DEL MUNICIPIO DE SAN MARCOS OCOTEPEQUE
EN EL MARCO DE LOS ODM Y LA ERP

42	Ernesto Nuñez	x					
43	Lerlin		X				
44	Leonor		x				
45	Teresa Alemán	X					
46	Angelina Mendoza	X					
47	Bella Enamorado	X					
48	Walter Torres		X				
49	Rafael Lemus		X				
50	Elena García	X					
51	Armando		X				
52	Yimi Castro		X				
53	María Amparo	X					
54	Gloria Soto	X					
55	Alfonzo García	X					
56	Dinora Rivera	X					
57	Glenis Espinoza	X					
58	Valentin Cartagena		X				
59	Marcos Guerra	x					
60	Mancel Maldonado Henríquez	X					
61	German Guevara	x					
62	Joaquin Enriques		X				
63	Marcos tulio Villa franco	x					
64	Doris Paz	X					
65	Marco Tulio Villafranco		X				
66	Oscar Fuentes		X				

CUADRO RESUMEN

Descripción de Edificaciones	# de Edificaciones
Viviendas Ocupadas	44
Viviendas Desocupada	22
Iglesia	1
Centro Comunal	0
Escuela	0
Kínder	0
Cesar	0
Negocios	2
Edificios Gubernamentales	
Otras	
Total	68

Municipalidad de San Marcos Ocotepeque
Cooperación internacional de Japón (JICA)
Levantamiento de Indicadores Socioeconómicos por Comunidad

Municipio: San Marcos Código: 1413 Comunidad: San Antonio

N°	N° Vivienda	Nombre de Jefe de Familia	Ocupada	Desocupada	Edificio, Publico, negocio/ otro	Estado de Vivienda		
						B	R	M
	1	Gladis Aminta García	x			x		
	2	Doris Amanda Manca	x			x		
	3	Nubia Ortega	x			x		
	4	Yamileth Marisol Lujan		x			x	
	5	Marcelina Marín	x			x		
	6	Arnulfo García	x				x	
	7	Carmelina Chávez	x			x		
	8	Jenny Yamileth Regalado	x			x		
	9	María Teresa García		x			x	
	10	Jenny Yamileth Peraza	x			x		
	11	Eusebia Melgar		x			x	
	12	Ramona Rivera	x			x		
	13	Nubia Henríquez	x				x	
	14	María Marina López	x				x	
	15	Janeth Marataya		x				x
	16	Juan León		x				x
	17	Mara Mejía		x			x	
	18	Reyna Trinidad Mancía	x			x		
	19	Juan Ramón Solórzano	x			x		
	20	María del Rosario Mejía	x				x	
	21	Amanda Jaquelin Medrano	x				x	
	22	Santos Fuentes	x				x	
	23	Zoila Aguilar Ramírez	x			x		
	24	María Orbelina Deras	x			x		
	25	Olga Marina Lara	x			x		
	26	Daniela Lucía Rodríguez	x				x	
	27	Carmen Henríquez	x				x	
	28	Doris Victoria Ventura	x				x	
	29	José Melecio Carvajal		x				x
	30	Olga Ramírez		x				x
	31	Jorge Humberto		x			x	
	32	Mirian Yolanda Ponce	x			x		
	33	Alba Luz Fuentes	x			x		
	34	Azucena Fuentes	x			x		

ESTUDIO SOCIOECONÓMICOS E INDICADORES DE LÍNEA DE BASE DEL MUNICIPIO DE SAN MARCOS OCOTEPEQUE
EN EL MARCO DE LOS ODM Y LA ERP

35	Gloria Ortega		x			x	
36	Lita Rebelde		x			x	
37	Reyna Isabel Maldonado	x			x		
38	Elida Escalón		x			x	
39	Víctor Alex Guerra	x			x		
40	Erlinda Rodríguez	x			x		
41	Flor Mejía	x			x		
42	Manuel Rene Coto	x				x	
43	Claudia Dinora Dubon	x				x	
44	Denia María Mancia	x				x	
45	Perla Yanira Perdomo	x				x	
46	Gloria del Carmen	x			x		
47	Cristian León	x			x		
48	Mirna Elizabeth Hernández	x			x		
49	Elsa Melgar Zelaya	x			x		
50	Misael Melgar Ortega	x				x	
51	Mirna Odalia Espinoza	x				x	
52	María Margarita Urbina	x				x	
53	Fanny Jakelin Montufar	x			x		
54	Transito Mejía	x			x		
55	Rut Danubia Herrera	x			x		
56	María Hilda Perdomo	x				x	
57	Heydi Vanessa Morales	x				x	
58	Sofía Armida Espinoza	x				x	
59	María Clementina Ramírez	x			x		
60	María García	x			x		
61	Juan José Peraza	x			x		
62	Floralma Velásquez		x				x
63	José Flores	x				x	
64	Isaura Mancia	x				x	
65	Esperanza Urías	x				x	
66	Rosa Ester García	x				x	
67	María Angélica Posadas	x				x	
68	Tito Gregorio Rivera	x			x		
69	María Pastora Rivera	x			x		
70	Jesús Idalia Ramírez	x			x		
71	Neli Argentina Peraza	x			x		
72	Elida Escalón	x			x		
73	María del Carmen Escalón	x			x		
74	Nelson Ventura	x				x	
75	Sergio Linares		x				x
76	Alexander Ramírez	x				x	
77	Rosalinda Ramírez	x				x	

CUADRO RESUMEN

Descripción de Edificaciones	# de Edificaciones
Viviendas Ocupadas	63
Viviendas Desocupada	14
Iglesia	
Centro Comunal	
Escuela	
Kínder	
Cesar	
Negocios	
Edificios Gubernamentales	
Otras	
Total	77

**ESTUDIO SOCIOECONÓMICOS E INDICADORES DE LÍNEA DE BASE DEL MUNICIPIO DE SAN MARCOS OCOTEPEQUE
EN EL MARCO DE LOS ODM Y LA ERP**

Frecuencias Comunitarias

Mancomunidad Valle Sensenti
Municipalidad de San Marcos
Encuesta Socioeconómica para establecer Línea de Base a Nivel Municipal
(en el marco de los ODM y la ERP)

DATOS GENERALES

Municipio: **San Marcos**

Población: **16,986**

Total Viviendas: **3898**

10. Personas de 4 a 23 años: **7,975**

11. Personas de 10 años en adelante: **13,299**

12. Clasificación de Personas por rangos de Edades y sexo

N°	Rangos de Edades	N° de Personas	Sexo		Saben leer y escribir	
			F	M	F	M
1	Menores de 1 año	488	238	250	-	-
2	De 1ª 4 años	1399	680	719	23	17
3	De 5ª 6 años	750	362	388	194	202
4	De 7ª 12 años	2291	1129	1162	1079	1061
5	De 13ª 15 años	1405	676	729	660	692
6	De 16ª 18 años	1395	749	646	724	609
7	De 19ª 23 años	1782	948	834	912	785
8	De 24ª 30 años	2109	1132	977	1056	893
9	De 31ª 40 años	2177	1183	994	1078	879
10	De 41ª 50 años	1410	749	661	651	592
11	De 51ª 64 años	1049	556	493	429	406
12	De 65 y mas	731	386	345	257	238

13. Cuantas madres solteras hay en el hogar: **984**

14. Cuantos niños nacieron en la familia durante el 2011: **437**

Salud

15. Quien atendió el parto

1. Enfermera (42)	4. Ella Sola (5)
2. Partera (10)	5. El Marido (1)
3. Medico (346)	6. Otra Persona (5)

16. Hubo alguna muerte materna durante el parto o post parto en la familia en el 2011:

1. Si (8) Cuantos 11 2. No (3891)

17. Planifica la Familia con su pareja

1. Si (1363) 2. No (2536)

18. Tipo de Método que usa

1. Ritmo (76)	4. Preservativo (20)	Sexo:
2. DIU (126)	5. Inyección (514)	M (9)
3. Pastilla (124)	6. Operación (503)	F (503)

19. Se murió en la familia un niño menor de 5 años en el 2011:

1. Si (11) Cuantos 13 2. No (3888)

Seguridad

32. Conoce usted casos de violencia intrafamiliar en el barrio el ultimo año:

1. Si (53) Cuantos 72 2. No (3846)

33. Le ha sucedido algún caso de violencia a usted o su familia en el último año:

1. Si (37) Cuantos 60 2. No (3862)

20. Se manifestaron en alguna miembro de la familia las siguientes enfermedades, durante el 2011:

N°	Tipo de Enfermedad	Se manifiestó/Sí	Sexo		Asistencia		
			M	F	1 P	2P	3P
1	Infecciones respiratorias agudas	2361	1161	1207	1411	286	653
2	Dengue clásico	310	139	171	203	39	65
3	Paludismo	22	7	15	18	2	2
4	Dengue Hemorrágico	41	13	28	30	3	8
5	Chagas	8	5	3	8	-	-
6	Alcoholismo	260	237	23	26	7	225
7	Discapacidad en niños (1-18 años)	61	33	28	38	13	13
8	Tuberculosis	-	-	-	-	-	-
9	Cáncer	16	6	10	11	-	-
10	Diarreas	644	316	329	451	34	155
11	De la Piel	304	134	169	199	52	53
12	Otras	448	161	287	278	71	107

Vivienda

21. Tipo de Vivienda en uso:

1. Casa (3742)
2. Apartamento independiente (92)
3. Local no habitacional (3)
4. Cuarto Mesón (45)
5. Casa Improvisada (17)

22. Material de construcción de las paredes (predominante)

1. Adobe (2483)
2. Bloque (587)
4. Madera (30)
5. Desperdicios (49)
3. Bahareque (8)
6. Ladrillo (742)

23. Tenencia de la Vivienda

1. Propia Pagada (3145)	Dominio	Sexo
2. Propia pagando (76)	1. Pleno (1781)	1. M (1609)
3. Alquilada (456)	2. Escritura (106)	2. F (945)
4. Prestada (222)	3. Útil (1258)	3. Ambos (591)

24. Cuáles son los problemas principales de la vivienda (Apreciación del encuestador)

1. No tiene Repello (1736)	Interno (625)	Externo (640)
2. Piso de tierra (1329)		
3. Falta de Cielo Falso (2014)	5. Problemas Estructurales (434)	
4. Techo en mal Estado (317)	6. Ninguno (1330)	

25. Condiciones de la Vivienda (apreciación del Encuestador)

1. Buena (1330)
2. Regular (1507)
3. Mala (1062)

26. Frecuentemente que utiliza para cocinar

1. Electricidad (667)
2. Gas Volátil (1018)
3. Gas (Kerosén) (12)
4. Leña (3154)

31 Ha emigrado algún miembro de su Hogar:

1. Si (424) Cuantos <u>546</u> 2. No (2475)	Sexo: M (389)
2. Dentro del País (142)	F (157)
3. Otro País (404)	

**ESTUDIO SOCIOECONÓMICOS E INDICADORES DE LÍNEA DE BASE DEL MUNICIPIO DE SAN MARCOS OCOTEPEQUE
EN EL MARCO DE LOS ODM Y LA ERP**

Educación									Fuerza de trabajo e ingresos																																																																																																																										
34. Situación educativa actual e igual entre los sexos de las personas en edad escolar (de 4 a 23 años)									35. Profesión u oficios e ingresos de los miembros de la familia en edad de trabajar (de 10 años en adelante)																																																																																																																										
Sexo		Grado que actualmente cursan o cursaron							Sexo			Estado Civil			Trabaja		Observaciones																																																																																																																		
F	M	PE	1	2	3	4	5	6	F	M	S	C	D	UL	Si	No																																																																																																																			
4013	3970	946	595	640	771	712	603	1668	6992	6319	72	3412	53	2591	6667	6664																																																																																																																			
Estudia ahora																																																																																																																																			
Si	No	B	D	U	N/E	Observaciones																																																																																																																													
4215	3768	1144	670	161	73																																																																																																																														
Participación y Expectativas																																																																																																																																			
46. Cuantos hombres de la familia participan en organizaciones: (1258)									37. Recibe Remesas:																																																																																																																										
47. Cuantas Mujeres de la familia participan en Organizaciones: (1545)									1. Si (326) 2. No (3572)																																																																																																																										
Servicios Públicos									38. Cuanto Lps.																																																																																																																										
48. En la casa que habita existen los siguientes servicios públicos.									<table border="1"> <thead> <tr> <th>Nº</th> <th>Rango</th> <th></th> </tr> </thead> <tbody> <tr> <td>1</td> <td>0.01 - 1000.0</td> <td>113</td> </tr> <tr> <td>2</td> <td>1,000.01 - 2,000.00</td> <td>133</td> </tr> <tr> <td>3</td> <td>2,000.01 y mas</td> <td>80</td> </tr> </tbody> </table>									Nº	Rango		1	0.01 - 1000.0	113	2	1,000.01 - 2,000.00	133	3	2,000.01 y mas	80																																																																																																						
Nº	Rango																																																																																																																																		
1	0.01 - 1000.0	113																																																																																																																																	
2	1,000.01 - 2,000.00	133																																																																																																																																	
3	2,000.01 y mas	80																																																																																																																																	
<table border="1"> <thead> <tr> <th>Nº</th> <th>Servicios Públicos</th> <th>Los Reciben</th> <th>Días</th> </tr> </thead> <tbody> <tr><td>1</td><td>Agua de pozo propio</td><td>142</td><td>3746</td><td>7</td></tr> <tr><td>2</td><td>Agua domiciliar de pozo comunal</td><td>135</td><td>3763</td><td>7</td></tr> <tr><td>3</td><td>Acarrea agua de rio o quebrada</td><td>102</td><td>3796</td><td>7</td></tr> <tr><td>4</td><td>Agua Domiciliar por acueducto</td><td>3145</td><td>753</td><td>7</td></tr> <tr><td>5</td><td>Agua llave o fuente</td><td>389</td><td>3509</td><td>7</td></tr> <tr><td>6</td><td>Reservorio de agua lluvia</td><td>46</td><td>3852</td><td>7</td></tr> <tr><td>7</td><td>Servicio Sanitario</td><td>2213</td><td>1685</td><td></td></tr> <tr><td>8</td><td>Letrina</td><td>1288</td><td>2610</td><td></td></tr> <tr><td>9</td><td>Usa letrina</td><td>1253</td><td>2645</td><td></td></tr> <tr><td>10</td><td>Recolección de basura</td><td>1785</td><td>2113</td><td>7</td></tr> <tr><td>11</td><td>Aseo de calles</td><td>1258</td><td>2640</td><td>7</td></tr> <tr><td>12</td><td>Energía eléctrica</td><td>3227</td><td>671</td><td></td></tr> <tr><td>13</td><td>Teléfono (HONDUTEL)</td><td>809</td><td>3089</td><td></td></tr> <tr><td>14</td><td>Teléfono (Celular)</td><td>3567</td><td>331</td><td></td></tr> <tr><td>15</td><td>Alumbrado Publico</td><td>3037</td><td>861</td><td></td></tr> <tr><td>16</td><td>Mantenimiento de las calles</td><td>2259</td><td>1639</td><td>-</td></tr> </tbody> </table>									Nº	Servicios Públicos	Los Reciben	Días	1	Agua de pozo propio	142	3746	7	2	Agua domiciliar de pozo comunal	135	3763	7	3	Acarrea agua de rio o quebrada	102	3796	7	4	Agua Domiciliar por acueducto	3145	753	7	5	Agua llave o fuente	389	3509	7	6	Reservorio de agua lluvia	46	3852	7	7	Servicio Sanitario	2213	1685		8	Letrina	1288	2610		9	Usa letrina	1253	2645		10	Recolección de basura	1785	2113	7	11	Aseo de calles	1258	2640	7	12	Energía eléctrica	3227	671		13	Teléfono (HONDUTEL)	809	3089		14	Teléfono (Celular)	3567	331		15	Alumbrado Publico	3037	861		16	Mantenimiento de las calles	2259	1639	-	39. Cuantos son los ingresos mensuales familiares <table border="1"> <thead> <tr> <th>Nº</th> <th>Rango (L)</th> <th></th> </tr> </thead> <tbody> <tr><td>1</td><td>Menor de 1,000.00</td><td>435</td></tr> <tr><td>2</td><td>1,000.01 - 2,000.00</td><td>671</td></tr> <tr><td>3</td><td>2,001 - 4,000.00</td><td>1019</td></tr> <tr><td>4</td><td>4,001.00 - 8,000.00</td><td>946</td></tr> <tr><td>5</td><td>8,001.00 - 12,000.00</td><td>395</td></tr> <tr><td>6</td><td>12,001.00 - 20,000.00</td><td>283</td></tr> <tr><td>7</td><td>20,001.00 - 30,000.00</td><td>95</td></tr> <tr><td>8</td><td>30,001.00 - 50,000.00</td><td>38</td></tr> <tr><td>9</td><td>50,001.00 y mas</td><td>16</td></tr> </tbody> </table>									Nº	Rango (L)		1	Menor de 1,000.00	435	2	1,000.01 - 2,000.00	671	3	2,001 - 4,000.00	1019	4	4,001.00 - 8,000.00	946	5	8,001.00 - 12,000.00	395	6	12,001.00 - 20,000.00	283	7	20,001.00 - 30,000.00	95	8	30,001.00 - 50,000.00	38	9	50,001.00 y mas	16
Nº	Servicios Públicos	Los Reciben	Días																																																																																																																																
1	Agua de pozo propio	142	3746	7																																																																																																																															
2	Agua domiciliar de pozo comunal	135	3763	7																																																																																																																															
3	Acarrea agua de rio o quebrada	102	3796	7																																																																																																																															
4	Agua Domiciliar por acueducto	3145	753	7																																																																																																																															
5	Agua llave o fuente	389	3509	7																																																																																																																															
6	Reservorio de agua lluvia	46	3852	7																																																																																																																															
7	Servicio Sanitario	2213	1685																																																																																																																																
8	Letrina	1288	2610																																																																																																																																
9	Usa letrina	1253	2645																																																																																																																																
10	Recolección de basura	1785	2113	7																																																																																																																															
11	Aseo de calles	1258	2640	7																																																																																																																															
12	Energía eléctrica	3227	671																																																																																																																																
13	Teléfono (HONDUTEL)	809	3089																																																																																																																																
14	Teléfono (Celular)	3567	331																																																																																																																																
15	Alumbrado Publico	3037	861																																																																																																																																
16	Mantenimiento de las calles	2259	1639	-																																																																																																																															
Nº	Rango (L)																																																																																																																																		
1	Menor de 1,000.00	435																																																																																																																																	
2	1,000.01 - 2,000.00	671																																																																																																																																	
3	2,001 - 4,000.00	1019																																																																																																																																	
4	4,001.00 - 8,000.00	946																																																																																																																																	
5	8,001.00 - 12,000.00	395																																																																																																																																	
6	12,001.00 - 20,000.00	283																																																																																																																																	
7	20,001.00 - 30,000.00	95																																																																																																																																	
8	30,001.00 - 50,000.00	38																																																																																																																																	
9	50,001.00 y mas	16																																																																																																																																	
40. Desde su percepción los ingresos familiares ajustan para alimentarse los:									41. Trabaja por cuenta propia la tierra en la familia																																																																																																																										
1. 3 tiempos (3581)									1. Si (1853) Cuanto: 2596 2. No (2045)																																																																																																																										
2. 2 Tiempos (277)									Sexo : M (2423) F (173)																																																																																																																										
3. 1 tiempo (40)									42. Tipo de tenencia de la tierra:																																																																																																																										
									1. Propia totalmente pagada (1774) Dominio Pleno (1625) Útil: (137)																																																																																																																										
									Escritura (-)																																																																																																																										
									2. Propia pagando (48)																																																																																																																										
									3. Alquilada (267)																																																																																																																										
									4. Prestada (150)																																																																																																																										
									5. En litigio (1)																																																																																																																										
									6. Comunal (1)																																																																																																																										
									7. No Tiene (1657)																																																																																																																										
43. Se produce alimentos en la familia									44. Produce suficiente alimentos para autoconsumos																																																																																																																										
1. Si (1757) 2. No (2141)									1. Si (1282) 2. No (2616)																																																																																																																										
45. De los alimentos que producen obtienen excedentes para la venta																																																																																																																																			
1. Si (293) 2. No (3605)																																																																																																																																			

**ESTUDIO SOCIOECONÓMICOS E INDICADORES DE LÍNEA DE BASE DEL MUNICIPIO DE SAN MARCOS OCOTEPEQUE
EN EL MARCO DE LOS ODM Y LA ERP**

**MANCOMUNIDAD VALLE SENSENTI
MUNICIPALIDAD DE SAN MARCOS**

**Encuesta Socioeconómica para establecer Línea de Base a Nivel Municipal
(en el marco de los ODM y la ERP)**

DATOS GENERALES		Comunidad: LA ASCENCION		Código: 001		
Población: 319		10. Personas de 4 a 23 años: 155		11. Personas de 10 años en adelante: 233		
Total Viviendas: 70						
12. Clasificación de Personas por rangos de edades y sexo			20. Se manifestaron en alguna miembro de la familia las siguientes enfermedades, durante el 2011:			
Nº	Rangos de Edades	Nº de Personas	Sexo		Saben leer y escribir	
			F	M	F	M
1	Menores de 1 año	10	4	6		
2	De 1ª 4 años	30	13	17		
3	De 5ª 6 años	12	7	5	2	3
4	De 7ª 12 años	51	16	35	16	34
5	De 13ª 15 años	28	12	16	12	14
6	De 16ª 18 años	21	13	8	12	8
7	De 19ª 23 años	38	17	21	17	20
8	De 24ª 30 años	32	20	12	19	9
9	De 31ª 40 años	42	24	18	20	15
10	De 41ª 50 años	34	20	14	16	12
11	De 51ª 64 años	9	3	6	3	4
12	De 65 y mas	12	7	5	3	3

Nº	Tipo de Enfermedad	Se manifestó / Si	Sexo		Asistencia		
			M	F	1 P	2P	3P
1	Infecciones respiratorias agudas	180	89	91	71	15	92
2	Dengue clásico	12	8	4	12	0	0
3	Paludismo	0	0	0	0	0	0
4	Dengue Hemorrágico	3	1	2	1	0	2
5	Chagas	0	0	0	0	0	0
6	Alcoholismo	3	3	0	0	0	3
7	Discapacidad en niños (1-18 años)	0	0	0	0	0	0
8	Tuberculosis	0	0	0	0	0	0
9	Cáncer	0	0	0	0	0	0
10	Diarreas	14	6	8	10	0	4
11	De la Piel	4	2	2	2	2	0
12	Otras	4	1	3	2	2	0

13. Cuantas madres solteras hay en el hogar: 20

14. Cuantos niñ@s nacieron en la familia durante el 2011: 9

Salud		
15. Quien atendió el parto		
1. Enfermera (-)	4. Ella Sola (-)	
2. Partera (-)	5. El Marido (-)	
3. Medico (8)	6. Otra Persona (-)	
16. Hubo alguna muerte materna durante el parto o post parto en la familia en el 2011:		
1. Si (-) Cuantos _____	2. No (70)	
17. Planifica la Familia con su pareja		
1. Si (17)	2. No (53)	
18. Tipo de Método que usa		
1. Ritmo (-)	4. Preservativo (-)	Sexo:
2. DIU (2)	5. Inyección (9)	M (0)
3. Pastilla (3)	6. Operación (3)	F (3)
19. Se murió en la familia un niñ@ menor de 5 años en el 2011:		
1. Si (-) Cuantos _____	2. No (70)	
Seguridad		
32. Conoce usted casos de violencia intrafamiliar en el barrio el ultimo año:		
1. Si (1) Cuantos <u>1</u>	2. No (69)	
33. Le ha sucedido algún caso de violencia a usted o su familia en el último año:		
1. Si (1) Cuantos <u>1</u>	2. No (69)	

Vivienda	
21. Tipo de Vivienda en uso:	
1. Casa (70)	
2. Apartamento independiente (-)	
3. Local no habitacional (-)	
4. Cuarto Mesón (-)	
5. Casa Improvisada (-)	
22. Material de construcción de las paredes (predominante)	
1. Adobe (61)	
2. Bloque (4)	
4. Madera (1)	
5. Desperdicios (-)	
3. Bahareque (-)	6. Ladrillo (4)
23. Tenencia de la Vivienda	
1. Propia Pagada (65)	Dominio
2. Propia pagando (-)	Sexo
3. Alquilada (1)	1. Pleno (47)
4. Prestada (4)	2. Escritura (0)
	3. Útil (18)
	1. M (30)
	2. F (31)
	3. Ambos (4)
24. Cuáles son los problemas principales de la vivienda (Apreciación del encuestador)	
1. No tiene Repello (44)	Interno (43)
2. Piso de tierra (43)	Externo (44)
3. Falta de Cielo Falso (39)	5. Problemas Estructurales (3)
4. Techo en mal Estado (68)	6. Ninguno (2)
25. Condiciones de la Vivienda (apreciación del Encuestador)	
4. Buena (2)	
5. Regular (30)	
6. Mala (38)	
26. Frecuentemente que utiliza para cocinar	
1. Electricidad (1)	
2. Gas Volátil (6)	
3. Gas (Kerosén) (0)	
4. Leña (68)	
31. Ha emigrado algún miembro de su Hogar:	
1. Si (11) Cuantos <u>12</u>	Sexo: M (8)
2. Dentro del País (9)	F (4)
3. Otro País (3)	

**ESTUDIO SOCIOECONÓMICOS E INDICADORES DE LÍNEA DE BASE DEL MUNICIPIO DE SAN MARCOS OCOTEPEQUE
EN EL MARCO DE LOS ODM Y LA ERP**

**MANCOMUNIDAD VALLE SENSENTI
MUNICIPALIDAD DE SAN MARCOS**

Encuesta Socioeconómica para establecer Línea de Base a Nivel Municipal
(en el marco de los ODM y la ERP)

DATOS GENERALES

Población: **445**
Total Viviendas: **94**

Comunidad: **MESA GRANDE**

Código: **002**

10. Personas de 4 a 23 años: **205**

11. Personas de 10 años en adelante: **331**

12. Clasificación de Personas por rangos de edades y sexo

Nº	Rangos de Edades	Nº de Personas	Sexo		Saben leer y escribir	
			F	M	F	M
1	Menores de 1 año	13	6	7		
2	De 1ª 4 años	46	20	26		
3	De 5ª 6 años	23	9	14	8	7
4	De 7ª 12 años	61	33	28	33	28
5	De 13ª 15 años	27	12	15	12	14
6	De 16ª 18 años	39	22	17	22	16
7	De 19ª 23 años	44	19	25	19	24
8	De 24ª 30 años	63	32	31	32	31
9	De 31ª 40 años	59	30	29	28	26
10	De 41ª 50 años	25	13	12	10	10
11	De 51ª 64 años	24	13	11	9	10
12	De 65 y mas	21	12	9	5	5

13. Cuantas madres solteras hay en el hogar: 29

14. Cuantos niñ@s nacieron en la familia durante el 2011: 7

Salud

15. Quién atendió el parto

1. Enfermera (-) 4. Ella Sola (-)
2. Partera (-) 5. El Marido (-)
3. Medico (7) 6. Otra Persona (-)

16. Hubo alguna muerte materna durante el parto o post parto en la familia en el 2011:

1. Si (-) Cuantos _____ 2. No (94)

17. Planifica la Familia con su pareja

1. Si (40) 2. No (54)

18. Tipo de Método que usa

1. Ritmo (-) 4. Preservativo (-) Sexo:
2. DIU (2) 5. Inyección (25) M (0)
3. Pastilla (-) 6. Operación (13) F (13)

19. Se murió en la familia un niñ@ menor de 5 años en el 2011:

1. Si (-) Cuantos _____ 2. No (94)

Seguridad

32. Conoce usted casos de violencia intrafamiliar en el barrio el ultimo año:

1. Si (-) Cuantos _____ 2. No (94)

33. Le ha sucedido algún caso de violencia a usted o su familia en el último año:

1. Si (-) Cuantos _____ 2. No (94)

20. Se manifestaron en alguna miembro de la familia las siguientes enfermedades, durante el 2011:

Nº	Tipo de Enfermedad	Se manifestó / Si	Sexo		Asistencia		
			M	F	1 P	2P	3P
1	Infecciones respiratorias agudas	22	9	13	22	0	0
2	Dengue clásico	2	1	1	1	1	0
3	Paludismo	2	1	1	1		
4	Dengue Hemorrágico	0	0	0	0	0	0
5	Chagas	0	0	0	0	0	0
6	Alcoholismo	0	0	0	0	0	0
7	Discapacidad en niños (1-18 años)	2	1	1	2	0	0
8	Tuberculosis	0	0	0	0	0	0
9	Cáncer	0	0	0	0	0	0
10	Diarreas	2	1	1	1	1	0
11	De la Piel	1	0	1	0	1	0
12	Otras	16	5	11	11	4	1

Vivienda

21. Tipo de Vivienda en uso:

1. Casa (94)
2. Apartamento independiente (-)
3. Local no habitacional (-)
4. Cuarto Mesón (-)
5. Casa Improvisada (-)

22. Material de construcción de las paredes (predominante)

1. Adobe (89)
2. Bloque (4)
4. Madera (1)
5. Desperdicios (-)
3. Bahareque (-) 6. Ladrillo (-)

23. Tenencia de la Vivienda

1. Propia Pagada (87) Dominio Sexo
2. Propia pagando (-) 1. Pleno (78) 1. M (58)
3. Alquilada (2) 2. Escritura (0) 2. F (18)
4. Prestada (5) 3. Útil (9) 3. Ambos (11)

24. Cuáles son los problemas principales de la vivienda (Apreciación del encuestador)

1. No tiene Repello (61) Interno (56) Externo (59)
2. Piso de tierra (50)
3. Falta de Cielo Falso (70) 5. Problemas Estructurales (9)
4. Techo en mal Estado (7) 6. Ninguno (21)

25. Condiciones de la Vivienda (apreciación del Encuestador)

7. Buena (21)
8. Regular (25)
9. Mala (48)

26. Frecuentemente que utiliza para cocinar

1. Electricidad (12)
2. Gas Volátil (6)
3. Gas (Kerosén) (0)
4. Leña (94)

31. Ha emigrado algún miembro de su Hogar:

1. Si (7) Cuantos _____ 2. No (87) Sexo: M (6)
2. Dentro del País (4) F (2)
3. Otro País (4)

**ESTUDIO SOCIOECONÓMICOS E INDICADORES DE LÍNEA DE BASE DEL MUNICIPIO DE SAN MARCOS OCOTEPEQUE
EN EL MARCO DE LOS ODM Y LA ERP**

**MANCOMUNIDAD VALLE SENSENTI
MUNICIPALIDAD DE SAN MARCOS**

Encuesta Socioeconómica para establecer Línea de Base a Nivel Municipal
(en el marco de los ODM y la ERP)

DATOS GENERALES Comunidad: **SABANA LARGA** Código: **003**
Población: 281
Total Viviendas:
 10. Personas de 4 a 23 años: **132** 11. Personas de 10 años en adelante: **221**

12. Clasificación de Personas por rangos de edades y sexo

Nº	Rangos de Edades	Nº de Personas	Sexo		Saben leer y escribir	
			F	M	F	M
1	Menores de 1 año	4	2	2		
2	De 1ª 4 años	20	13	7		
3	De 5ª 6 años	13	7	6	1	2
4	De 7ª 12 años	49	24	25	24	23
5	De 13ª 15 años	17	6	11	6	10
6	De 16ª 18 años	19	10	9	9	9
7	De 19ª 23 años	30	10	20	10	20
8	De 24ª 30 años	35	20	15	19	14
9	De 31ª 40 años	35	18	17	18	15
10	De 41ª 50 años	22	13	9	13	7
11	De 51ª 64 años	29	16	13	12	12
12	De 65 y mas	8	5	3	1	1

13. Cuantas madres solteras hay en el hogar: **21**
 14. Cuantos niñ@s nacieron en la familia durante el 2011: **4**

Salud

15. Quién atendió el parto
 1. Enfermera (-) 4. Ella Sola (-)
 2. Partera (-) 5. El Marido (-)
 3. Medico (4) 6. Otra Persona (-)

16. Hubo alguna muerte materna durante el parto o post parto en la familia en el 2011:
 1. Si (-) Cuantos _____ 2. No (62)

17. Planifica la Familia con su pareja
 1. Si (27) 2. No (35)

18. Tipo de Método que usa
 1. Ritmo (3) 4. Preservativo (0) Sexo:
 2. DIU (-) 5. Inyección (10) M (0)
 3. Pastilla (2) 6. Operación (12) F (12)

19. Se murió en la familia un niñ@ menor de 5 años en el 2011:
 1. Si (-) Cuantos _____ 2. No (62)

Seguridad

32. Conoce usted casos de violencia intrafamiliar en el barrio el ultimo año:
 1. Si (2) Cuantos 2 2. No (60)

33. Le ha sucedido algún caso de violencia a usted o su familia en el último año:
 1. Si (2) Cuantos _____ 2. No (60)

20. Se manifestaron en alguna miembro de la familia las siguientes enfermedades, durante el 2011:

Nº	Tipo de Enfermedad	Se manifestó / Si	Sexo		Asistencia		
			M	F	1 P	2P	3P
1	Infecciones respiratorias agudas	22	9	13	22	0	0
2	Dengue clásico	2	1	1	1	1	0
3	Paludismo	2	1	1	2	0	0
4	Dengue Hemorrágico	1	0	1	1	0	0
5	Chagas	0	0	0	0	0	0
6	Alcoholismo	0	0	0	0	0	0
7	Discapacidad en niños (1-18 años)	2	1	1	2	1	1
8	Tuberculosis	0	0	0	0	0	0
9	Cáncer	1	0	1	0	1	0
10	Diarreas	1	0	1	0	0	1
11	De la Piel	3	2	1	3	0	0
12	Otras	17	5	12	12	4	1

Vivienda

21. Tipo de Vivienda en uso:
 1. Casa (62)
 2. Apartamento independiente (-)
 3. Local no habitacional (-)
 4. Cuarto Mesón (-)
 5. Casa Improvisada (-)

22. Material de construcción de las paredes (predominante)
 1. Adobe (40)
 2. Bloque (12)
 4. Madera (2)
 5. Desperdicios (-)
 3. Bahareque (-) 6. Ladrillo (8)

23. Tenencia de la Vivienda

1. Propia Pagada (55)	Dominio	Sexo
2. Propia pagando (1)	1. Pleno (15)	1. M (35)
3. Alquilada (2)	2. Escritura (6)	2. F (14)
4. Prestada (4)	3. Útil (34)	3. Ambos (6)

24. Cuáles son los problemas principales de la vivienda (Apreciación del encuestador)

1. No tiene Repello (32)	Interno (30)	Externo (23)
2. Piso de tierra (25)		
3. Falta de Cielo Falso (55)	5. Problemas Estructurales (4)	
4. Techo en mal Estado (10)	6. Ninguno (5)	

25. Condiciones de la Vivienda (apreciación del Encuestador)
 10. Buena (5)
 11. Regular (33)
 12. Mala (24)

26. Frecuentemente que utiliza para cocinar
 1. Electricidad (8)
 2. Gas Volátil (9)
 3. Gas (Kerosén) (-)
 4. Leña (59)

31 Ha emigrado algún miembro de su Hogar:
 1. Si (9) Cuantos 11 2. No (53) Sexo: M (5)
 2. Dentro del País (10) F (6)
 3. Otro País (1)

**ESTUDIO SOCIOECONÓMICOS E INDICADORES DE LÍNEA DE BASE DEL MUNICIPIO DE SAN MARCOS OCOTEPEQUE
EN EL MARCO DE LOS ODM Y LA ERP**

Educación										Fuerza de trabajo e ingresos								
34. Situación educativa actual e igual entre los sexos de las personas en edad escolar (de 4 a 23 años)										35. Profesión u oficios e ingresos de los miembros de la familia en edad de trabajar (de 10 años en adelante)								
Sexo		Grado que actualmente cursan o cursaron								Sexo		Estado Civil				Trabaja		Observaciones
F	M	PE	1	2	3	4	5	6		F	M	S	C	D	UL	Si	No	
63	69	15	10	13	7	10	13	26		113	108	127	37	1	56	107	114	
Estudia ahora																		
Si	No	B	D	U	N/E	Observaciones												
71	61	29	8	1	0													
Participación y Expectativas																		
46. Cuantos hombres de la familia participan en organizaciones: (10)										36. Alguien de la familia ha obtenido algún tipo de préstamo:								
47. Cuantas Mujeres de la familia participan en Organizaciones: (30)										Si		Sexo						
										15		M		F				
												10		5				
Servicios Públicos																		
48. En la casa que habita existen los siguientes servicios públicos.										37. Recibe Remesas:								
										1. Si (3)				2. No (59)				
										38. Cuanto Lps.								
										Nº		Rango						
										1		0.04 - 1000.0				0		
										2		1,000.01 - 2,000.00				3		
										3		2,000.01 y mas				0		
										39. Cuantos son los ingresos mensuales familiares								
										Nº		Rango (L)						
										1		Menor de 1,000.00				6		
										2		1,000.01 - 2,000.00				13		
										3		2,001 - 4,000.00				23		
										4		4,001.00 - 8,000.00				15		
										5		8,001.00 - 12,000.00				5		
										6		12,001.00 - 20,000.00				-		
										7		20,001.00 - 30,000.00				-		
										8		30,001.00 - 50,000.00				-		
										9		50,001.00 y mas				-		
										40. Desde su percepción los ingresos familiares ajustan para alimentarse los:								
										1. 3 tiempos (44)								
										2. 2 Tiempos (18)								
										3. 1 tiempo (-)								
										41. Trabaja por cuenta propia la tierra en la familia								
										1. Si (35) Cuantos 43				2. No (27)				
														Sexo : M (40) F (3)				
										42. Tipo de tenencia de la tierra:								
										1. Propia totalmente pagada (24) Dominio Pleno (16) Útil: (3) Escritura (5)								
										2. Propia pagando (1)								
										3. Alquilada (9)								
										4. Prestada (9)								
										5. En litigio (-)								
										6. Comunal (-)								
										7. No Tiene (19)								
										43. Se produce alimentos en la familia								
										1. Si (30)				2. No (32)				
										44. Produce suficiente alimentos para autoconsumos								
										1. Si (18)				2. No (44)				
										45. De los alimentos que producen obtienen excedentes para la venta								
										1. Si (-)				2. No (62)				

**ESTUDIO SOCIOECONÓMICOS E INDICADORES DE LÍNEA DE BASE DEL MUNICIPIO DE SAN MARCOS OCOTEPEQUE
EN EL MARCO DE LOS ODM Y LA ERP**

**MANCOMUNIDAD VALLE SENSENTI
MUNICIPALIDAD DE SAN MARCOS**

Encuesta Socioeconómica para establecer Línea de Base a Nivel Municipal
(en el marco de los ODM y la ERP)

DATOS GENERALES	Comunidad: EL TRANSITO	Código: 004
Población: 1446		
Total Viviendas: 311		
10. Personas de 4 a 23 años: 698	11. Personas de 10 años en adelante: 1119	

12. Clasificación de Personas por rangos de edades y sexo						
N°	Rangos de Edades	N° de Personas	Sexo		Saben leer y escribir	
			F	M	F	M
1	Menores de 1 año	56	28	28		
2	De 1ª 4 años	119	54	65		
3	De 5ª 6 años	61	29	32	8	11
4	De 7ª 12 años	212	100	112	90	94
5	De 13ª 15 años	132	75	57	71	53
6	De 16ª 18 años	117	64	53	53	50
7	De 19ª 23 años	161	87	74	82	73
8	De 24ª 30 años	174	91	83	82	79
9	De 31ª 40 años	181	104	77	95	68
10	De 41ª 50 años	106	49	57	39	53
11	De 51ª 64 años	67	32	35	21	27
12	De 65 y mas	60	32	28	16	15

13. Cuantas madres solteras hay en el hogar: **115**
14. Cuantos niñ@s nacieron en la familia durante el 2011: **48**

Salud

15. Quién atendió el parto
1. Enfermera (9) 4. Ella Sola (-)
2. Partera (2) 5. El Marido (1)
3. Medico (34) 6. Otra Persona (-)

16. Hubo alguna muerte materna durante el parto o post parto en la familia en el 2011:
1. Si (2) Cuantos 3 2. No (309)

17. Planifica la Familia con su pareja
1. Si (101) 2. No (210)

18. Tipo de Método que usa
1. Ritmo (2) 4. Preservativo (1) Sexo: M (0)
2. DIU (17) 5. Inyección (39) F (37)
3. Pastilla (5) 6. Operación (37)

19. Se murió en la familia un niñ@ menor de 5 años en el 2011:
1. Si (4) Cuantos 4 2. No (307)

Seguridad

32. Conoce usted casos de violencia intrafamiliar en el barrio el ultimo año:
1. Si (19) Cuantos 28 2. No (292)

33. Le ha sucedido algún caso de violencia a usted o su familia en el último año:
1. Si (12) Cuantos 21 2. No (299)

20. Se manifestaron en alguna miembro de la familia las siguientes enfermedades, durante el 2011:

N°	Tipo de Enfermedad	Se manifestó / Si	Sexo		Asistencia		
			M	F	1 P	2P	3P
1	Infecciones respiratorias agudas	45	20	25	24	12	10
2	Dengue clásico	21	8	13	11	7	3
3	Paludismo	5	1	4	1	2	2
4	Dengue Hemorrágico	0	0	0	0	0	0
5	Chagas	0	0	0	0	0	0
6	Alcoholismo	70	67	3	0	1	69
7	Discapacidad en niños (1-18 años)	14	7	7	6	3	6
8	Tuberculosis	0	0	0	0	0	0
9	Cáncer	0	0	0	0	0	0
10	Diarreas	24	11	13	16	3	4
11	De la Piel	22	3	19	11	6	5
12	Otras	17	5	12	14	3	0

Vivienda

21. Tipo de Vivienda en uso: 1. Casa (311) 2. Apartamento independiente (-) 3. Local no habitacional (-) 4. Cuarto Mesón (-) 5. Casa Improvisada (-)	22. Material de construcción de las paredes (predominante) 1. Adobe (237) 2. Bloque (13) 4. Madera (4) 5. Desperdicios (-) 3. Bahareque (4) 6. Ladrillo (53)
--	---

23. Tenencia de la Vivienda

1. Propia Pagada (263)	Dominio	Sexo
2. Propia pagando (-)	1. Pleno (215)	1. M (63)
3. Alquilada (41)	2. Escritura (12)	2. F (69)
4. Prestada (7)	3. Útil (36)	3. Ambos (131)

24. Cuáles son los problemas principales de la vivienda (Apreciación del encuestador)

1. No tiene Repello (171)	Interno (101)	Externo (159)
2. Piso de tierra (150)		
3. Falta de Cielo Falso (227)	5. Problemas Estructurales (10)	
4. Techo en mal Estado (27)	6. Ninguno (74)	

25. Condiciones de la Vivienda (apreciación del Encuestador) 13. Buena (74) 14. Regular (98) 15. Mala (139)	26. Frecuentemente que utiliza para cocinar 1. Electricidad (48) 2. Gas Volátil (50) 3. Gas (Kerosén) (1) 4. Leña (297)
---	--

31 Ha emigrado algún miembro de su Hogar:

1. Si (42) Cuantos <u>57</u> 2. No (269)	Sexo: M (41)
2. Dentro del País (11)	F (16)
3. Otro País (46)	

**ESTUDIO SOCIOECONÓMICOS E INDICADORES DE LÍNEA DE BASE DEL MUNICIPIO DE SAN MARCOS OCOTEPEQUE
EN EL MARCO DE LOS ODM Y LA ERP**

Educación										Fuerza de trabajo e ingresos																					
34. Situación educativa actual e igual entre los sexos de las personas en edad escolar (de 4 a 23 años)										35. Profesión u oficios e ingresos de los miembros de la familia en edad de trabajar (de 10 años en adelante)																					
Sexo		Grado que actualmente cursan o cursaron								Sexo		Estado Civil				Trabaja		Observaciones													
F	M	PE	1	2	3	4	5	6		F	M	S	C	D	UL	Si	No														
362	336	73	50	50	57	61	57	154		590	529	630	284	8	197	469	650														
Estudia ahora										36. Alguien de la familia ha obtenido algún tipo de préstamo:																					
Si	No	B	D	U	N/E	Observaciones				Si		Sexo																			
337	361	104	43	8	29					81	M	F																			
										63		18																			
Participación y Expectativas																															
46. Cuantos hombres de la familia participan en organizaciones: (43)										37. Recibe Remesas: 1. Si (20) 2. No (291)																					
47. Cuantas Mujeres de la familia participan en Organizaciones: (123)										38. Cuanto Lps.																					
										<table border="1"> <thead> <tr> <th>Nº</th> <th>Rango</th> <th></th> </tr> </thead> <tbody> <tr> <td>1</td> <td>0.05 - 1000.0</td> <td>7</td> </tr> <tr> <td>2</td> <td>1,000.01 - 2,000.00</td> <td>12</td> </tr> <tr> <td>3</td> <td>2,000.01 y mas</td> <td>1</td> </tr> </tbody> </table>										Nº	Rango		1	0.05 - 1000.0	7	2	1,000.01 - 2,000.00	12	3	2,000.01 y mas	1
Nº	Rango																														
1	0.05 - 1000.0	7																													
2	1,000.01 - 2,000.00	12																													
3	2,000.01 y mas	1																													
Servicios Públicos																															
48. En la casa que habita existen los siguientes servicios públicos.										39. Cuantos son los ingresos mensuales familiares																					
Nº	Servicios Públicos				Los Reciben	Días				Nº	Rango (L)																				
1	Agua de pozo propio				1	310	7				1	Menor de 1,000.00		89																	
2	Agua domiciliar de pozo comunal				0	311	-				2	1,000.01 - 2,000.00		122																	
3	Acarrea agua de rio o quebrada				4	307	7				3	2,001 - 4,000.00		74																	
4	Agua Domiciliar por acueducto				303	8	7				4	4,001.00 - 8,000.00		20																	
5	Agua llave o fuente				1	310	7				5	8,001.00 - 12,000.00		5																	
6	Reservorio de agua lluvia				0	311	-				6	12,001.00 - 20,000.00		1																	
7	Servicio Sanitario				143	168	-				7	20,001.00 - 30,000.00		-																	
8	Letrina				107	204	-				8	30,001.00 - 50,000.00		-																	
9	Usa letrina				103	208	-				9	50,001.00 y mas		-																	
10	Recolección de basura				0	311	-				40. Desde su percepción los ingresos familiares ajustan para alimentarse los:																				
11	Aseo de calles				0	311	-				1. 3 tiempos (242)																				
12	Energía eléctrica				282	29	-				2. 2 Tiempos (65)																				
13	Teléfono (HONDUTEL)				12	299	-				3. 1 tiempo (4)																				
14	Teléfono (Celular)				282	29	-				41. Trabaja por cuenta propia la tierra en la familia																				
15	Alumbrado Publico				187	124	-				1. Si (187) Cuantos <u>272</u> 2. No (124)																				
16	Mantenimiento de las calles				40	271	-				Sexo : M (249) F (23)																				
										42. Tipo de tenencia de la tierra:																					
										1. Propia totalmente pagada (188) Dominio Pleno (181) Útil: (7) Escritura (-)																					
										2. Propia pagando (1)																					
										3. Alquilada (26)																					
										4. Prestada (-)																					
										5. En litigio (-)																					
										6. Comunal (-)																					
										7. No Tiene (96)																					
										43. Se produce alimentos en la familia																					
										1. Si (109) 2. No (202)																					
										44. Produce suficiente alimentos para autoconsumos																					
										1. Si (101) 2. No (210)																					
										45. De los alimentos que producen obtienen excedentes para la venta																					
										1. Si (10) 2. No (301)																					

**ESTUDIO SOCIOECONÓMICOS E INDICADORES DE LÍNEA DE BASE DEL MUNICIPIO DE SAN MARCOS OCOTEPEQUE
EN EL MARCO DE LOS ODM Y LA ERP**

**MANCOMUNIDAD VALLE SENSENTI
MUNICIPALIDAD DE SAN MARCOS**

Encuesta Socioeconómica para establecer Línea de Base a Nivel Municipal
(en el marco de los ODM y la ERP)

DATOS GENERALES	Comunidad: SANTA MARTA	Código: <u>005</u>
Población: 531		
Total Viviendas: 124		
10. Personas de 4 a 23 años: 262	11. Personas de 10 años en adelante: 424	

12. Clasificación de Personas por rangos de edades y sexo						
N°	Rangos de Edades	N° de Personas	Sexo		Saben leer y escribir	
			F	M	F	M
1	Menores de 1 año	13	8	5		
2	De 1ª 4 años	45	22	23		
3	De 5ª 6 años	15	4	11	1	7
4	De 7ª 12 años	78	41	37	38	32
5	De 13ª 15 años	56	24	32	22	30
6	De 16ª 18 años	44	21	23	21	23
7	De 19ª 23 años	57	29	28	28	26
8	De 24ª 30 años	51	28	23	27	19
9	De 31ª 40 años	71	41	30	38	29
10	De 41ª 50 años	44	24	20	18	19
11	De 51ª 64 años	38	20	18	12	15
12	De 65 y mas	19	11	8	5	3

13. Cuantas madres solteras hay en el hogar: 29
14. Cuantos niñ@s nacieron en la familia durante el 2011: 15

Salud

15. Quién atendió el parto
1. Enfermera (1) 4. Ella Sola (-)
2. Partera (1) 5. El Marido (-)
3. Medico (13) 6. Otra Persona (-)

16. Hubo alguna muerte materna durante el parto o post parto en la familia en el 2011:
1. Si (-) Cuantos _____ 2. No (124)

17. Planifica la Familia con su pareja
1. Si (26) 2. No (98)

18. Tipo de Método que usa
1. Ritmo (-) 4. Preservativo (-) Sexo:
2. DIU (1) 5. Inyección (21) M (0)
3. Pastilla (2) 6. Operación (2) F (2)

19. Se murió en la familia un niñ@ menor de 5 años en el 2011:
1. Si (-) Cuantos _____ 2. No (124)

Seguridad

32. Conoce usted casos de violencia intrafamiliar en el barrio el ultimo año:
1. Si (-) Cuantos _____ 2. No (124)

33. Le ha sucedido algún caso de violencia a usted o su familia en el último año:
1. Si (1) Cuantos 4 2. No (123)

20. Se manifestaron en alguna miembro de la familia las siguientes enfermedades, durante el 2011:

N°	Tipo de Enfermedad	Se manifestó / Si	Sexo		Asistencia		
			M	F	1 P	2P	3P
1	Infecciones respiratorias agudas	43	24	24	33	3	8
2	Dengue clásico	7	3	4	3	2	2
3	Paludismo	11	4	7	11	0	0
4	Dengue Hemorrágico	0	0	0	0	0	0
5	Chagas	0	0	0	0	0	0
6	Alcoholismo	5	5	0	0	0	5
7	Discapacidad en niños (1-18 años)	0	0	0	0	0	0
8	Tuberculosis	0	0	0	0	0	0
9	Cáncer	2	1	1	0	1	1
10	Diarreas	16	6	10	11	2	4
11	De la Piel	26	16	10	14	8	2
12	Otras	0	0	0	0	0	0

Vivienda

21. Tipo de Vivienda en uso: 1. Casa (121) 2. Apartamento independiente (2) 3. Local no habitacional (0) 4. Cuarto Mesón (1) 5. Casa Improvisada (-)	22. Material de construcción de las paredes (predominante) 1. Adobe (92) 2. Bloque (9) 4. Madera (-) 5. Desperdicios (-) 3. Bahareque (2) 6. Ladrillo (21)
--	---

23. Tenencia de la Vivienda

1. Propia Pagada (113)	Dominio	Sexo
2. Propia pagando (4)	1. Pleno (80)	1. M (63)
3. Alquilada (1)	2. Escritura (4)	2. F (36)
4. Prestada (6)	3. Útil (29)	3. Ambos (14)

24. Cuáles son los problemas principales de la vivienda (Apreciación del encuestador)

1. No tiene Repello (51)	Interno (42)	Externo (44)
2. Piso de tierra (50)		
3. Falta de Cielo Falso (81)	5. Problemas Estructurales (5)	
4. Techo en mal Estado (8)	6. Ninguno (40)	

25. Condiciones de la Vivienda (apreciación del Encuestador) 16. Buena (40) 17. Regular (40) 18. Mala (44)	26. Frecuentemente que utiliza para cocinar 1. Electricidad (16) 2. Gas Volátil (19) 3. Gas (Kerosén) (1) 4. Leña (124)
--	--

31 Ha emigrado algún miembro de su Hogar:
 1. Si (15) Cuantos 18 2. No (109) Sexo: M (15)
 2. Dentro del País (2) F (3)
 3. Otro País (16)

**ESTUDIO SOCIOECONÓMICOS E INDICADORES DE LÍNEA DE BASE DEL MUNICIPIO DE SAN MARCOS OCOTEPEQUE
EN EL MARCO DE LOS ODM Y LA ERP**

**MANCOMUNIDAD VALLE SENSENTI
MUNICIPALIDAD DE SAN MARCOS**

Encuesta Socioeconómica para establecer Línea de Base a Nivel Municipal
(en el marco de los ODM y la ERP)

DATOS GENERALES		Comunidad: EL JARALON	Código: 006
Población:	366		
Total Viviendas:	69		
10. Personas de 4 a 23 años:	203	11. Personas de 10 años en adelante:	277

12. Clasificación de Personas por rangos de edades y sexo						
Nº	Rangos de Edades	Nº de Personas	Sexo		Saben leer y escribir	
			F	M	F	M
1	Menores de 1 año	16	10	6		
2	De 1ª 4 años	30	15	15		
3	De 5ª 6 años	15	8	7	2	3
4	De 7ª 12 años	53	31	22	31	15
5	De 13ª 15 años	41	18	23	16	20
6	De 16ª 18 años	36	17	19	17	25
7	De 19ª 23 años	52	27	25	26	22
8	De 24ª 30 años	34	17	17	25	14
9	De 31ª 40 años	33	17	16	9	9
10	De 41ª 50 años	32	20	12	17	10
11	De 51ª 64 años	18	7	11	3	7
12	De 65 y mas	6	3	3	3	2

13. Cuantas madres solteras hay en el hogar: 13
14. Cuantos niñ@s nacieron en la familia durante el 2011: 12

20. Se manifestaron en alguna miembro de la familia las siguientes enfermedades, durante el 2011:							
Nº	Tipo de Enfermedad	Se manifestó / Si	Sexo		Asistencia		
			M	F	1 P	2P	3P
1	Infecciones respiratorias agudas	214	90	124	166	19	26
2	Dengue clásico	2	2	-	2	-	-
3	Paludismo	-	-	-	-	-	-
4	Dengue Hemorrágico	2	1	1	2	-	-
5	Chagas	-	-	-	-	-	-
6	Alcoholismo	9	9	-	-	-	9
7	Discapacidad en niños (1-18 años)	6	4	2	1	4	1
8	Tuberculosis	-	-	-	-	-	-
9	Cáncer	1	-	1	-	-	1
10	Diarreas	44	12	32	32	1	11
11	De la Piel	32	13	19	27	4	-
12	Otras	20	9	11	19	1	-

Salud			
15. Quién atendió el parto			
1. Enfermera	(3)	4. Ella Sola	(-)
2. Partera	(-)	5. El Marido	(-)
3. Medico	(7)	6. Otra Persona	(-)
16. Hubo alguna muerte materna durante el parto o post parto en la familia en el 2011:			
1. Si (1)	Cuantos <u>2</u>	2. No	(68)
17. Planifica la Familia con su pareja			
1. Si (23)		2. No	(46)
18. Tipo de Método que usa			
1. Ritmo	(2)	4. Preservativo	(-)
2. DIU	(1)	5. Inyección	(19)
3. Pastilla	(1)	6. Operación	(-)
		Sexo:	
		M	(-)
		F	(-)
19. Se murió en la familia un niñ@ menor de 5 años en el 2011:			
1. Si (1)	Cuantos <u>2</u>	2. No	(68)

Vivienda	
21. Tipo de Vivienda en uso:	22. Material de construcción de las paredes (predominante)
1. Casa (68)	1. Adobe (66)
2. Apartamento independiente (-)	2. Bloque (1)
3. Local no habitacional (-)	4. Madera (-)
4. Cuarto Mesón (-)	5. Desperdicios (-)
5. Casa Improvisada (1)	3. Bahareque (2) 6. Ladrillo (-)

23. Tenencia de la Vivienda			
1. Propia Pagada (66)	Dominio	Sexo	
2. Propia pagando (-)	1. Pleno (28)	1. M	(39)
3. Alquilada (3)	2. Escritura (1)	2. F	(3)
4. Prestada (-)	3. Útil (37)	3. Ambos	(24)

24. Cuáles son los problemas principales de la vivienda (Apreciación del encuestador)			
1. No tiene Repello (26)	Interno (24)	Externo	(18)
2. Piso de tierra (48)			
3. Falta de Cielo Falso (25)	5. Problemas Estructurales		(17)
4. Techo en mal Estado (27)	6. Ninguno		(15)

25. Condiciones de la Vivienda (apreciación del Encuestador)		26. Frecuentemente que utiliza para cocinar	
19. Buena	(15)	1. Electricidad	(-)
20. Regular	(30)	2. Gas Volátil	(-)
21. Mala	(24)	3. Gas (Kerosén)	(-)
		4. Leña	(69)

Seguridad			
32. Conoce usted casos de violencia intrafamiliar en el barrio el ultimo año:			
1. Si (2)	Cuantos <u>2</u>	2. No	(67)
33. Le ha sucedido algún caso de violencia a usted o su familia en el último año:			
1. Si (-)	Cuantos _____	2. No	(69)

31 Ha emigrado algún miembro de su Hogar:			
1. Si (12)	Cuantos <u>13</u>	2. No (57)	Sexo: M (12)
2. Dentro del País	0		F (1)
3. Otro País	(13)		

ESTUDIO SOCIOECONÓMICOS E INDICADORES DE LÍNEA DE BASE DEL MUNICIPIO DE SAN MARCOS OCOTEPEQUE
EN EL MARCO DE LOS ODM Y LA ERP

Educación										Fuerza de trabajo e ingresos									
34. Situación educativa actual e igual entre los sexos de las personas en edad escolar (de 4 a 23 años)										35. Profesión u oficios e ingresos de los miembros de la familia en edad de trabajar (de 10 años en adelante)									
Sexo		Grado que actualmente cursan o cursaron								Sexo		Estado Civil					Trabaja		Observaciones
F	M	PE	1	2	3	4	5	6		F	M	S	C	D	UL	Si	No		
101	102	28	12	25	39	31	19	31		135	142	143	58	1	75	124	153		
Estudia ahora										36. Alguien de la familia ha obtenido algún tipo de préstamo:									
Si	No	B	D	U	N/E	Observaciones				Si		Sexo							
87	116	7	4	2	5					9	M		F						
Participación y Expectativas																			
46. Cuantos hombres de la familia participan en organizaciones: (27)										37. Recibe Remesas: 1. Si (13) 2. No (56)									
47. Cuantas Mujeres de la familia participan en Organizaciones: (24)										38. Cuanto Lps.									
Servicios Públicos																			
48. En la casa que habita existen los siguientes servicios públicos.										39. Cuantos son los ingresos mensuales familiares									
Nº	Servicios Públicos			Los Reciben		Días			Nº	Rango									
1	Agua de pozo propio			1	68	7			1	0.07 - 1000.0			7						
2	Agua domiciliar de pozo comunal2			2	67	7			2	1,000.01 - 2,000.00			4						
3	Acarrea agua de rio o quebrada			4	65	7			3	2,000.01 y mas			2						
4	Agua Domiciliar por acueducto			4	65	7													
5	Agua llave o fuente			57	12	7													
6	Reservorio de agua lluvia			-	69	-													
7	Servicio Sanitario			16	53	-													
8	Letrina			44	25	-													
9	Usa letrina			43	26	-													
10	Recolección de basura			2	67	7													
11	Aseo de calles			61	8	7													
12	Energía eléctrica			56	13	-													
13	Teléfono (HONDUTEL)			1	68	-													
14	Teléfono (Celular)			59	10	-													
15	Alumbrado Publico			66	3	-													
16	Mantenimiento de las calles			60	9	-													
										40. Desde su percepción los ingresos familiares ajustan para alimentarse los: 1. 3 tiempos (68) 2. 2 Tiempos (-) 3. 1 tiempo (1)									
										41. Trabaja por cuenta propia la tierra en la familia 1. Si (45) Cuantos 80 2. No (24) Sexo : M (80) F (1)									
										42. Tipo de tenencia de la tierra: 1. Propia totalmente pagada (44) Dominio Pleno (41) Útil: (3) Escritura (-) 2. Propia pagando (-) 3. Alquilada (21) 4. Prestada (1) 5. En litigio (-) 6. Comunal (-) 7. No Tiene (1)									
										43. Se produce alimentos en la familia 1. Si (62) 2. No (7)									
										44. Produce suficiente alimentos para autoconsumos 1. Si (33) 2. No (36)									
										45. De los alimentos que producen obtienen excedentes para la venta 1. Si (2) 2. No (67)									

**ESTUDIO SOCIOECONÓMICOS E INDICADORES DE LÍNEA DE BASE DEL MUNICIPIO DE SAN MARCOS OCOTEPEQUE
EN EL MARCO DE LOS ODM Y LA ERP**

**MANCOMUNIDAD VALLE SENSENTI
MUNICIPALIDAD DE SAN MARCOS**

Encuesta Socioeconómica para establecer Línea de Base a Nivel Municipal
(en el marco de los ODM y la ERP)

DATOS GENERALES	Comunidad: CALLEJONES	Código: 007
Población: 223		
Total Viviendas: 45		
10. Personas de 4 a 23 años: 132	11. Personas de 10 años en adelante: 193	

12. Clasificación de Personas por rangos de edades y sexo						
Nº	Rangos de Edades	Nº de Personas	Sexo		Saben leer y escribir	
			F	M	F	M
1	Menores de 1 año	4	4	0		
2	De 1ª 4 años	13	8	5		
3	De 5ª 6 años	12	8	4	6	3
4	De 7ª 12 años	26	13	13	13	13
5	De 13ª 15 años	24	14	10	14	10
6	De 16ª 18 años	24	11	13	11	13
7	De 19ª 23 años	37	17	20	17	19
8	De 24ª 30 años	27	10	17	10	16
9	De 31ª 40 años	25	13	12	12	11
10	De 41ª 50 años	20	10	10	10	9
11	De 51ª 64 años	7	2	5	2	5
12	De 65 y mas	4	4	-	2	-

13. Cuantas madres solteras hay en el hogar: 3
14. Cuantos niñ@s nacieron en la familia durante el 2011: 3

Salud

15. Quién atendió el parto
1. Enfermera (3) 4. Ella Sola (-)
2. Partera (-) 5. El Marido (-)
3. Medico (0) 6. Otra Persona (-)

16. Hubo alguna muerte materna durante el parto o post parto en la familia en el 2011:
1. Si (-) Cuantos _____ 2. No (45)

17. Planifica la Familia con su pareja
1. Si (13) 2. No (32)

18. Tipo de Método que usa
1. Ritmo (-) 4. Preservativo (-) Sexo:
2. DIU (-) 5. Inyección (4) M (0)
3. Pastilla (1) 6. Operación (8) F (8)

19. Se murió en la familia un niñ@ menor de 5 años en el 2011:
1. Si (-) Cuantos _____ 2. No (45)

Seguridad

32. Conoce usted casos de violencia intrafamiliar en el barrio el ultimo año:
1. Si (-) Cuantos _____ 2. No (45)

33. Le ha sucedido algún caso de violencia a usted o su familia en el último año:
1. Si (-) Cuantos _____ 2. No (45)

20. Se manifestaron en alguna miembro de la familia las siguientes enfermedades, durante el 2011:

Nº	Tipo de Enfermedad	Se manifestó / Si	Sexo		Asistencia		
			M	F	1 P	2P	3P
1	Infecciones respiratorias agudas	57	27	30	13	13	31
2	Dengue clásico	0	0	0	0	0	0
3	Paludismo	0	0	0	0	0	0
4	Dengue Hemorrágico	5	2	3	3	0	2
5	Chagas	0	0	0	0	0	0
6	Alcoholismo	0	0	0	0	0	0
7	Discapacidad en niños (1-18 años)	1	0	1	0	0	1
8	Tuberculosis	0	0	0	0	0	0
9	Cáncer	0	0	0	0	0	0
10	Diarreas	0	0	0	0	0	0
11	De la Piel	0	0	0	0	0	0
12	Otras	0	0	0	0	0	0

Vivienda

21. Tipo de Vivienda en uso:
1. Casa (45)
2. Apartamento independiente (-)
3. Local no habitacional (-)
4. Cuarto Mesón (-)
5. Casa Improvisada (-)

22. Material de construcción de las paredes (predominante)
1. Adobe (43)
2. Bloque (1)
4. Madera (1)
5. Desperdicios (-)
3. Bahareque (-) 6. Ladrillo (-)

23. Tenencia de la Vivienda
1. Propia Pagada (43) Dominio Sexo
2. Propia pagando (-) 1. Pleno (41) 1. M (34)
3. Alquilada (1) 2. Escritura (-) 2. F (8)
4. Prestada (1) 3. Útil (2) 3. Ambos (1)

24. Cuáles son los problemas principales de la vivienda (Apreciación del encuestador)
1. No tiene Repello (31) Interno (29) Externo (30)
2. Piso de tierra (27)
3. Falta de Cielo Falso (32) 5. Problemas Estructurales (4)
4. Techo en mal Estado (6) 6. Ninguno (13)

25. Condiciones de la Vivienda (apreciación del Encuestador)
22. Buena (13)
23. Regular (5)
24. Mala (27)

26. Frecuentemente que utiliza para cocinar
1. Electricidad (2)
2. Gas Volátil (-)
3. Gas (Kerosén) (-)
4. Leña (45)

31. Ha emigrado algún miembro de su Hogar:
1. Si (18) Cuantos _____ 18 _____ 2. No (27) Sexo: M (18)
2. Dentro del País (-) F (-)
3. Otro País (18)

**ESTUDIO SOCIOECONÓMICOS E INDICADORES DE LÍNEA DE BASE DEL MUNICIPIO DE SAN MARCOS OCOTEPEQUE
EN EL MARCO DE LOS ODM Y LA ERP**

**MANCOMUNIDAD VALLE SENSENTI
MUNICIPALIDAD DE SAN MARCOS**

Encuesta Socioeconómica para establecer Línea de Base a Nivel Municipal
(en el marco de los ODM y la ERP)

DATOS GENERALES

Población: 289
Total Viviendas: 50

Comunidad: LA CUMBRE DEL JARALON

Código: 008

10. Personas de 4 a 23 años: 154

11. Personas de 10 años en adelante: 192

12. Clasificación de Personas por rangos de edades y sexo

Nº	Rangos de Edades	Nº de Personas	Sexo		Saben leer y escribir	
			F	M	F	M
1	Menores de 1 año	7	3	4		
2	De 1ª 4 años	31	16	15		
3	De 5ª 6 años	25	8	17	6	14
4	De 7ª 12 años	54	20	34	20	33
5	De 13ª 15 años	23	15	8	15	8
6	De 16ª 18 años	29	16	13	16	13
7	De 19ª 23 años	24	11	13	11	13
8	De 24ª 30 años	28	15	13	14	11
9	De 31ª 40 años	35	20	15	16	10
10	De 41ª 50 años	17	6	11	5	9
11	De 51ª 64 años	6	3	3	3	3
12	De 65 y mas	10	6	4	3	3

13. Cuantas madres solteras hay en el hogar: 4

14. Cuantos niñ@s nacieron en la familia durante el 2011: 2

Salud

15. Quien atendió el parto

1. Enfermera (-) 4. Ella Sola (2)
2. Partera (-) 5. El Marido (-)
3. Medico (-) 6. Otra Persona (-)

16. Hubo alguna muerte materna durante el parto o post parto en la familia en el 2011:

1. Si (-) Cuantos _____ 2. No (50)

17. Planifica la Familia con su pareja

1. Si (11) 2. No (39)

18. Tipo de Método que usa

1. Ritmo (-) 4. Preservativo (-) Sexo:
2. DIU (0) 5. Inyección (6) M (2)
3. Pastilla (0) 6. Operación (5) F (5)

19. Se murió en la familia un niñ@ menor de 5 años en el 2011:

1. Si (-) Cuantos _____ 2. No (50)

Seguridad

32. Conoce usted casos de violencia intrafamiliar en el barrio el ultimo año:

1. Si (-) Cuantos _____ 2. No (50)

33. Le ha sucedido algún caso de violencia a usted o su familia en el último año:

1. Si (1) Cuantos 1 2. No (49)

20. Se manifestaron en alguna miembro de la familia las siguientes enfermedades, durante el 2011:

Nº	Tipo de Enfermedad	Se manifestó / Si	Sexo		Asistencia		
			M	F	1 P	2P	3P
1	Infecciones respiratorias agudas	116	61	55	95	7	13
2	Dengue clásico	4	2	2	1	0	3
3	Paludismo	0	0	0	0	0	0
4	Dengue Hemorrágico	5	0	5	3	0	2
5	Chagas	0	0	0	0	0	0
6	Alcoholismo	0	0	0	0	0	0
7	Discapacidad en niños (1-18 años)	2	2	0	1	0	1
8	Tuberculosis	0	0	0	0	0	0
9	Cáncer	0	0	0	0	0	0
10	Diarreas	28	15	13	14	1	13
11	De la Piel	26	12	14	17	1	8
12	Otras	3	1	2	1	0	2

Vivienda

21. Tipo de Vivienda en uso:

1. Casa (50)
2. Apartamento independiente (-)
3. Local no habitacional (-)
4. Cuarto Mesón (-)
5. Casa Improvisada (-)

22. Material de construcción de las paredes (predominante)

1. Adobe (43)
2. Bloque (-)
4. Madera (1)
5. Desperdicios (-)
3. Bahareque (3) 6. Ladrillo (3)

23. Tenencia de la Vivienda

1. Propia Pagada (42)	Dominio	Sexo
2. Propia pagando (-)	1. Pleno (36)	1. M (25)
3. Alquilada (1)	2. Escritura (1)	2. F (5)
4. Prestada (7)	3. Útil (5)	3. Ambos (12)

24. Cuáles son los problemas principales de la vivienda (Apreciación del encuestador)

1. No tiene Repello (24)	Interno (22)	Externo (22)
2. Piso de tierra (33)		
3. Falta de Cielo Falso (31)	5. Problemas Estructurales (27)	
4. Techo en mal Estado (30)	6. Ninguno (11)	

25. Condiciones de la Vivienda (apreciación del Encuestador)

25. Buena (11)
26. Regular (8)
27. Mala (31)

26. Frecuentemente que utiliza para cocinar

1. Electricidad (-)
2. Gas Volátil (-)
3. Gas (Kerosén) (-)
4. Leña (50)

31 Ha emigrado algún miembro de su Hogar:

1. Si (15) Cuantos 20 2. No (0) Sexo: M (15)
2. Dentro del País (-) F (5)
3. Otro País (20)

**ESTUDIO SOCIOECONÓMICOS E INDICADORES DE LÍNEA DE BASE DEL MUNICIPIO DE SAN MARCOS OCOTEPEQUE
EN EL MARCO DE LOS ODM Y LA ERP**

**MANCOMUNIDAD VALLE SENSENTI
MUNICIPALIDAD DE SAN MARCOS**

Encuesta Socioeconómica para establecer Línea de Base a Nivel Municipal
(en el marco de los ODM y la ERP)

DATOS GENERALES

Población: 561
Total Viviendas: 120

Comunidad: CUNCE

Código: 009

10. Personas de 4 a 23 años: 270

11. Personas de 10 años en adelante: 426

12. Clasificación de Personas por rangos de edades y sexo

Nº	Rangos de Edades	Nº de Personas	Sexo		Saben leer y escribir	
			F	M	F	M
1	Menores de 1 año	14	8	6		
2	De 1ª 4 años	52	24	28		
3	De 5ª 6 años	22	12	10	5	5
4	De 7ª 12 años	85	43	42	43	37
5	De 13ª 15 años	40	24	16	24	14
6	De 16ª 18 años	48	21	27	21	25
7	De 19ª 23 años	52	23	29	22	26
8	De 24ª 30 años	84	44	40	40	33
9	De 31ª 40 años	68	38	30	35	27
10	De 41ª 50 años	36	11	25	9	20
11	De 51ª 64 años	32	19	13	11	12
12	De 65 y mas	28	15	13	10	7

13. Cuantas madres solteras hay en el hogar: 31

14. Cuantos niñ@s nacieron en la familia durante el 2011: 12

Salud

15. Quién atendió el parto

1. Enfermera (2) 4. Ella Sola (-)
2. Partera (-) 5. El Marido (-)
3. Medico (8) 6. Otra Persona (-)

16. Hubo alguna muerte materna durante el parto o post parto en la familia en el 2011:

1. Si (-) Cuantos _____ 2. No (20)

17. Planifica la Familia con su pareja

1. Si (45) 2. No (75)

18. Tipo de Método que usa

1. Ritmo (2) 4. Preservativo (1) Sexo:
2. DIU (4) 5. Inyección (12) M (0)
3. Pastilla (5) 6. Operación (21) F (21)

19. Se murió en la familia un niñ@ menor de 5 años en el 2011:

1. Si (-) Cuantos _____ 2. No (120)

Seguridad

32. Conoce usted casos de violencia intrafamiliar en el barrio el ultimo año:

1. Si (1) Cuantos ___1___ 2. No (119)

33. Le ha sucedido algún caso de violencia a usted o su familia en el último año:

1. Si (3) Cuantos ___3___ 2. No (117)

20. Se manifestaron en alguna miembro de la familia las siguientes enfermedades, durante el 2011:

Nº	Tipo de Enfermedad	Se manifestó / Si	Sexo		Asistencia		
			M	F	1 P	2P	3P
1	Infecciones respiratorias agudas	107	48	59	22	30	55
2	Dengue clásico	4	3	1	4	0	0
3	Paludismo	0	0	0	0	0	0
4	Dengue Hemorrágico	1	0	1	1	0	0
5	Chagas	0	0	0	0	0	0
6	Alcoholismo	24	23	1	1	0	23
7	Discapacidad en niños (1-18 años)	1	0	1	1	0	0
8	Tuberculosis	0	0	0	0	0	0
9	Cáncer	0	0	0	0	0	0
10	Diarreas	12	6	6	7	3	2
11	De la Piel	13	5	8	2	4	7
12	Otras	12	5	7	10	1	1

Vivienda

21. Tipo de Vivienda en uso:

1. Casa (120)
2. Apartamento independiente (-)
3. Local no habitacional (-)
4. Cuarto Mesón (-)
5. Casa Improvisada (-)

22. Material de construcción de las paredes (predominante)

1. Adobe (109)
2. Bloque (6)
4. Madera (-)
5. Desperdicios (-)
3. Bahareque (1) 6. Ladrillo (4)

23. Tenencia de la Vivienda

1. Propia Pagada (95) Dominio Sexo
2. Propia pagando (3) 1. Pleno (34) 1. M (46)
3. Alquilada (5) 2. Escritura (12) 2. F (25)
4. Prestada (7) 3. Útil (43) 3. Ambos (24)

24. Cuáles son los problemas principales de la vivienda (Apreciación del encuestador)

1. No tiene Repello (69) Interno (68) Externo (61)
2. Piso de tierra (40)
3. Falta de Cielo Falso (91) 5. Problemas Estructurales (15)
4. Techo en mal Estado (17) 6. Ninguno (18)

25. Condiciones de la Vivienda (apreciación del Encuestador)

28. Buena (18)
29. Regular (62)
30. Mala (40)

26. Frecuentemente que utiliza para cocinar

1. Electricidad (21)
2. Gas Volátil (12)
3. Gas (Kerosén) (0)
4. Leña (118)

31. Ha emigrado algún miembro de su Hogar:

1. Si (15) Cuantos ___21___ 2. No (105) Sexo: M (16)
2. Dentro del País (4) F (5)
3. Otro País (17)

**ESTUDIO SOCIOECONÓMICOS E INDICADORES DE LÍNEA DE BASE DEL MUNICIPIO DE SAN MARCOS OCOTEPEQUE
EN EL MARCO DE LOS ODM Y LA ERP**

Educación										Fuerza de trabajo e ingresos											
34. Situación educativa actual e igual entre los sexos de las personas en edad escolar (de 4 a 23 años)										35. Profesión u oficios e ingresos de los miembros de la familia en edad de trabajar (de 10 años en adelante)											
Sexo		Grado que actualmente cursan o cursaron								Sexo		Estado Civil			Trabaja		Observaciones				
F	M	PE	1	2	3	4	5	6		F	M	S	C	D	UL	Si	No				
134	136	35	20	43	36	32	25	42		214	212	233	87	3	103	279	147				
Estudia ahora																					
Si	No	B	D	U	N/E	Observaciones															
139	131	26	5	4	2																
Participación y Expectativas																					
46. Cuantos hombres de la familia participan en organizaciones: (37)										36. Alguien de la familia ha obtenido algún tipo de préstamo:											
47. Cuantas Mujeres de la familia participan en Organizaciones: (27)										Si		Sexo									
										32		M			F						
												22			10						
48. En la casa que habita existen los siguientes servicios públicos.										37. Recibe Remesas:											
										1. Si (18)				2. No (102)							
										38. Cuanto Lps.											
										Nº		Rango									
										1		0.10 - 1000.0			10						
										2		1,000.01 - 2,000.00			6						
										3		2,000.01 y mas			2						
										39. Cuantos son los ingresos mensuales familiares											
										Nº		Rango (L)									
										1		Menor de 1,000.00			14						
										2		1,000.01 - 2,000.00			35						
										3		2,001 - 4,000.00			43						
										4		4,001.00 - 8,000.00			21						
										5		8,001.00 - 12,000.00			7						
										6		12,001.00 - 20,000.00			-						
										7		20,001.00 - 30,000.00			-						
										8		30,001.00 - 50,000.00			-						
										9		50,001.00 y mas			-						
										40. Desde su percepción los ingresos familiares ajustan para alimentarse los:											
										1. 3 tiempos (100)											
										2. 2 Tiempos (14)											
										3. 1 tiempo (6)											
										41. Trabaja por cuenta propia la tierra en la familia											
										1. Si (64) Cuantos 91				2. No (56)							
										Sexo : M (84) F (7)											
										42. Tipo de tenencia de la tierra:											
										1. Propia totalmente pagada (67) Dominio Pleno (55) Útil: (10) Escritura (2)											
										2. Propia pagando (1)											
										3. Alquilada (4)											
										4. Prestada (3)											
										5. En litigio (-)											
										6. Comunal (-)											
										7. No Tiene (45)											
										43. Se produce alimentos en la familia											
										1. Si (51)				2. No (69)							
										44. Produce suficiente alimentos para autoconsumos											
										1. Si (40)				2. No (80)							
										45. De los alimentos que producen obtienen excedentes para la venta											
										1. Si (8)				2. No (112)							

**ESTUDIO SOCIOECONÓMICOS E INDICADORES DE LÍNEA DE BASE DEL MUNICIPIO DE SAN MARCOS OCOTEPEQUE
EN EL MARCO DE LOS ODM Y LA ERP**

**MANCOMUNIDAD VALLE SENSENTI
MUNICIPALIDAD DE SAN MARCOS**

Encuesta Socioeconómica para establecer Línea de Base a Nivel Municipal
(en el marco de los ODM y la ERP)

DATOS GENERALES

Población: **147**
Total Viviendas: **26**

Comunidad: **EL PINAL**

Código: **010**

10. Personas de 4 a 23 años: **74**

11. Personas de 10 años en adelante: **101**

12. Clasificación de Personas por rangos de edades y sexo

Nº	Rangos de Edades	Nº de Personas	Sexo		Saben leer y escribir	
			F	M	F	M
1	Menores de 1 año	7	5	2		
2	De 1ª 4 años	16	6	10		
3	De 5ª 6 años	7	2	5	1	3
4	De 7ª 12 años	29	14	15	14	14
5	De 13ª 15 años	12	5	7	5	7
6	De 16ª 18 años	11	4	7	4	7
7	De 19ª 23 años	8	6	2	6	2
8	De 24ª 30 años	23	12	11	10	11
9	De 31ª 40 años	16	9	7	4	4
10	De 41ª 50 años	12	5	7	4	7
11	De 51ª 64 años	5	1	4	1	2
12	De 65 y mas	1	1	0	0	0

13. Cuantas madres solteras hay en el hogar: **1**

14. Cuantos niñ@s nacieron en la familia durante el 2011: **4**

Salud

15. Quién atendió el parto

1. Enfermera (2) 4. Ella Sola (1)
2. Partera (1) 5. El Marido (-)
3. Medico (-) 6. Otra Persona (-)

16. Hubo alguna muerte materna durante el parto o post parto en la familia en el 2011:

1. Si (1) Cuantos **1** 2. No (25)

17. Planifica la Familia con su pareja

1. Si (9) 2. No (17)

18. Tipo de Método que usa

1. Ritmo (1) 4. Preservativo (-) Sexo:
2. DIU (-) 5. Inyección (3) M (0)
3. Pastilla (3) 6. Operación (2) F (2)

19. Se murió en la familia un niñ@ menor de 5 años en el 2011:

1. Si (-) Cuantos _____ 2. No (26)

Seguridad

32. Conoce usted casos de violencia intrafamiliar en el barrio el ultimo año:

1. Si (-) Cuantos _____ 2. No (26)

33. Le ha sucedido algún caso de violencia a usted o su familia en el último año:

1. Si (-) Cuantos _____ 2. No (26)

20. Se manifestaron en alguna miembro de la familia las siguientes enfermedades, durante el 2011:

Nº	Tipo de Enfermedad	Se manifestó / Si	Sexo		Asistencia		
			M	F	1 P	2P	3P
1	Infecciones respiratorias agudas	77	49	28	43	6	27
2	Dengue clásico	1	1	0	1	0	0
3	Paludismo	1	1	0	1	0	0
4	Dengue Hemorrágico	3	2	1	3	0	0
5	Chagas	0	0	0	0	0	0
6	Alcoholismo	8	5	3	1	0	7
7	Discapacidad en niños (1-18 años)	0	0	0	0	0	0
8	Tuberculosis	0	0	0	0	0	0
9	Cáncer	0	0	0	0	0	0
10	Diarreas	31	19	12	10	0	17
11	De la Piel	8	5	3	5	1	2
12	Otras	2	1	1	2	0	0

Vivienda

21. Tipo de Vivienda en uso:

1. Casa (26)
2. Apartamento independiente (-)
3. Local no habitacional (-)
4. Cuarto Mesón (-)
5. Casa Improvisada (-)

22. Material de construcción de las paredes (predominante)

1. Adobe (21)
2. Bloque (2)
4. Madera (-)
5. Desperdicios (-)
3. Bahareque (-) 6. Ladrillo (3)

23. Tenencia de la Vivienda

1. Propia Pagada (22)	Dominio	Sexo
2. Propia pagando (4)	1. Pleno (15)	1. M (18)
3. Alquilada (-)	2. Escritura (-)	2. F (1)
4. Prestada (-)	3. Útil (7)	3. Ambos (3)

24. Cuáles son los problemas principales de la vivienda (Apreciación del encuestador)

1. No tiene Repello (13)	Interno (0)	Externo (0)
2. Piso de tierra (12)		
3. Falta de Cielo Falso (19)	5. Problemas Estructurales (3)	
4. Techo en mal Estado (7)	6. Ninguno (3)	

25. Condiciones de la Vivienda (apreciación del Encuestador)

31. Buena (3)
32. Regular (14)
33. Mala (9)

26. Frecuentemente que utiliza para cocinar

1. Electricidad (2)
2. Gas Volátil (-)
3. Gas (Kerosén) (-)
4. Leña (26)

31 Ha emigrado algún miembro de su Hogar:

1. Si (8) Cuantos **12** 2. No (18) Sexo: M (11)
2. Dentro del País (-) F (1)
3. Otro País (12)

**ESTUDIO SOCIOECONÓMICOS E INDICADORES DE LÍNEA DE BASE DEL MUNICIPIO DE SAN MARCOS OCOTEPEQUE
EN EL MARCO DE LOS ODM Y LA ERP**

Educación									
34. Situación educativa actual e igual entre los sexos de las personas en edad escolar (de 4 a 23 años)									
Sexo		Grado que actualmente cursan o cursaron							
F	M	PE	1	2	3	4	5	6	
32	42	9	5	2	10	15	8	16	
Estudia ahora									
Si	No	B	D	U	N/E	Observaciones			
34	40	6	2	0	1				

Participación y Expectativas

46. Cuantos hombres de la familia participan en organizaciones: (14)
47. Cuantas Mujeres de la familia participan en Organizaciones: (5)

Servicios Públicos

48. En la casa que habita existen los siguientes servicios públicos.				
Nº	Servicios Públicos	Los Reciben		Días
1	Agua de pozo propio	14	12	7
2	Agua domiciliar de pozo comunal	13	13	7
3	Acarrea agua de rio o quebrada	0	26	-
4	Agua Domiciliar por acueducto	0	26	-
5	Agua llave o fuente	0	26	-
6	Reservorio de agua lluvia	0	26	-
7	Servicio Sanitario	11	15	-
8	Letrina	16	10	-
9	Usa letrina	17	9	
10	Recolección de basura	0	26	-
11	Aseo de calles	1	25	7
12	Energía eléctrica	13	13	-
13	Teléfono (HONDUTEL)	0	26	-
14	Teléfono (Celular)	21	5	-
15	Alumbrado Publico	18	8	-
16	Mantenimiento de las calles	20	6	-

Fuerza de trabajo e ingresos									
35. Profesión u oficios e ingresos de los miembros de la familia en edad de trabajar (de 10 años en adelante)									
Sexo		Estado Civil					Trabaja		Observaciones
F	M	S	C	D	UL	Si	No		
43	58	52	30	1	18	51	50		

36. Alguien de la familia ha obtenido algún tipo de préstamo:									
Si		Sexo							
		M				F			
8		7				1			

37. Recibe Remesas:	1. Si (2)	2. No (24)
38. Cuanto Lps.		
Nº	Rango	
1	0.11 - 1000.0	0
2	1,000.01 - 2,000.00	2
3	2,000.01 y mas	0

39. Cuantos son los ingresos mensuales familiares									
Nº	Rango (L)								
1	Menor de 1,000.00	3							
2	1,000.01 - 2,000.00	5							
3	2,001 - 4,000.00	9							
4	4,001.00 - 8,000.00	6							
5	8,001.00 - 12,000.00	1							
6	12,001.00 - 20,000.00	2							
7	20,001.00 - 30,000.00	-							
8	30,001.00 - 50,000.00	-							
9	50,001.00 y mas	-							

40. Desde su percepción los ingresos familiares ajustan para alimentarse los:	1. 3 tiempos (20)	
	2. 2 Tiempos (6)	
	3. 1 tiempo (-)	
41. Trabaja por cuenta propia la tierra en la familia	1. Si (17) Cuantos 38	2. No (9) Sexo : M (37) F (1)
42. Tipo de tenencia de la tierra:		
	1. Propia totalmente pagada (14) Dominio Pleno (14) Útil: (-) Escritura (-)	
	2. Propia pagando (2)	
	3. Alquilada (5)	
	4. Prestada (1)	
	5. En litigio (1)	
	6. Comunal (-)	
	7. No Tiene (3)	
43. Se produce alimentos en la familia	1. Si (15)	2. No (11)
44. Produce suficiente alimentos para autoconsumos	1. Si (5)	2. No (21)
45. De los alimentos que producen obtienen excedentes para la venta	1. Si (-)	2. No (26)

**ESTUDIO SOCIOECONÓMICOS E INDICADORES DE LÍNEA DE BASE DEL MUNICIPIO DE SAN MARCOS OCOTEPEQUE
EN EL MARCO DE LOS ODM Y LA ERP**

**MANCOMUNIDAD VALLE SENSENTI
MUNICIPALIDAD DE SAN MARCOS**

Encuesta Socioeconómica para establecer Línea de Base a Nivel Municipal
(en el marco de los ODM y la ERP)

DATOS GENERALES	Comunidad: LOS LESQUINES	Código: 011
Población: 105		
Total Viviendas: 23		
10. Personas de 4 a 23 años:	11. Personas de 10 años en adelante:	84

12. Clasificación de Personas por rangos de edades y sexo						
Nº	Rangos de Edades	Nº de Personas	Sexo		Saben leer y escribir	
			F	M	F	M
1	Menores de 1 año	1	1	0	0	0
2	De 1ª 4 años	5	3	2	0	0
3	De 5ª 6 años	1	1	0	0	0
4	De 7ª 12 años	16	7	9	7	8
5	De 13ª 15 años	11	7	4	7	4
6	De 16ª 18 años	10	6	4	6	4
7	De 19ª 23 años	17	10	7	10	7
8	De 24ª 30 años	11	6	5	6	5
9	De 31ª 40 años	9	9	0	8	0
10	De 41ª 50 años	12	3	9	3	9
11	De 51ª 64 años	5	2	3	2	3
12	De 65 y mas	7	4	3	3	2

13. Cuantas madres solteras hay en el hogar: 3
14. Cuantos niñ@s nacieron en la familia durante el 2011: 0

Salud

15. Quién atendió el parto
1. Enfermera (-) 4. Ella Sola (-)
2. Partera (-) 5. El Marido (-)
3. Medico (-) 6. Otra Persona (-)

16. Hubo alguna muerte materna durante el parto o post parto en la familia en el 2011:
1. Si (-) Cuantos _____ 2. No (23)

17. Planifica la Familia con su pareja
1. Si (10) 2. No (13)

18. Tipo de Método que usa
1. Ritmo (1) 4. Preservativo (-) Sexo:
2. DIU (2) 5. Inyección (4) M (0)
3. Pastilla (-) 6. Operación (3) F (3)

19. Se murió en la familia un niñ@ menor de 5 años en el 2011:
1. Si (-) Cuantos _____ 2. No (23)

Seguridad

32. Conoce usted casos de violencia intrafamiliar en el barrio el ultimo año:
1. Si (-) Cuantos _____ 2. No (23)

33. Le ha sucedido algún caso de violencia a usted o su familia en el último año:
1. Si (-) Cuantos _____ 2. No (23)

20. Se manifestaron en alguna miembro de la familia las siguientes enfermedades, durante el 2011:

Nº	Tipo de Enfermedad	Se manifestó / Si	Sexo		Asistencia		
			M	F	1 P	2P	3P
1	Infecciones respiratorias agudas	68	30	38	47	19	2
2	Dengue clásico	-	-	-	-	-	-
3	Paludismo	-	-	-	-	-	-
4	Dengue Hemorrágico	-	-	-	-	-	-
5	Chagas	-	-	-	-	-	-
6	Alcoholismo	-	-	-	-	-	-
7	Discapacidad en niños (1-18 años)	-	-	-	-	-	-
8	Tuberculosis	-	-	-	-	-	-
9	Cáncer	-	-	-	-	-	-
10	Diarreas	-	-	-	-	-	-
11	De la Piel	-	-	-	-	-	-
12	Otras	2	2	2	-	-	-

Vivienda

21. Tipo de Vivienda en uso:
1. Casa (23)
2. Apartamento independiente (-)
3. Local no habitacional (-)
4. Cuarto Mesón (-)
5. Casa Improvisada (-)

22. Material de construcción de las paredes (predominante)
1. Adobe (23)
2. Bloque (-)
4. Madera (-)
5. Desperdicios (-)
3. Bahareque (-) 6. Ladrillo (-)

23. Tenencia de la Vivienda
1. Propia Pagada (20) Dominio Sexo
2. Propia pagando (-) 1. Pleno (2) 1. M (16)
3. Alquilada (3) 2. Escritura (-) 2. F (4)
4. Prestada (-) 3. Útil (18) 3. Ambos (-)

24. Cuáles son los problemas principales de la vivienda (Apreciación del encuestador)
1. No tiene Repello (18) Interno (15) Externo (11)
2. Piso de tierra (11)
3. Falta de Cielo Falso (-) 5. Problemas Estructurales (1)
4. Techo en mal Estado (3) 6. Ninguno (5)

25. Condiciones de la Vivienda (apreciación del Encuestador)
34. Buena (6)
35. Regular (16)
36. Mala (2)

26. Frecuentemente que utiliza para cocinar
1. Electricidad (-)
2. Gas Volátil (-)
3. Gas (Kerosén) (-)
4. Leña (23)

31 Ha emigrado algún miembro de su Hogar:
1. Si (2) Cuantos 2 2. No (21) Sexo: M (1)
2. Dentro del País (1) F (1)
3. Otro País (1)

**ESTUDIO SOCIOECONÓMICOS E INDICADORES DE LÍNEA DE BASE DEL MUNICIPIO DE SAN MARCOS OCOTEPEQUE
EN EL MARCO DE LOS ODM Y LA ERP**

**MANCOMUNIDAD VALLE SENSENTI
MUNICIPALIDAD DE SAN MARCOS**

Encuesta Socioeconómica para establecer Línea de Base a Nivel Municipal
(en el marco de los ODM y la ERP)

DATOS GENERALES

Población: 308
Total Viviendas: 68

Comunidad: EL PITO

Código: 012

10. Personas de 4 a 23 años: 161

11. Personas de 10 años en adelante: 235

12. Clasificación de Personas por rangos de edades y sexo

Nº	Rangos de Edades	Nº de Personas	Sexo		Saben leer y escribir	
			F	M	F	M
1	Menores de 1 año	4	2	2		
2	De 1ª 4 años	31	19	12		
3	De 5ª 6 años	17	9	8	6	7
4	De 7ª 12 años	48	30	18	30	17
5	De 13ª 15 años	24	7	17	7	17
6	De 16ª 18 años	27	17	10	17	10
7	De 19ª 23 años	32	13	19	12	16
8	De 24ª 30 años	39	22	17	20	15
9	De 31ª 40 años	37	20	17	16	11
10	De 41ª 50 años	19	6	13	3	11
11	De 51ª 64 años	16	6	10	6	9
12	De 65 y mas	14	10	4	7	2

13. Cuantas madres solteras hay en el hogar: 9

14. Cuantos niñ@s nacieron en la familia durante el 2011: 9

Salud

15. Quien atendió el parto

1. Enfermera (-) 4. Ella Sola (-)
2. Partera (1) 5. El Marido (-)
3. Medico (8) 6. Otra Persona (-)

16. Hubo alguna muerte materna durante el parto o post parto en la familia en el 2011:

1. Si (-) Cuantos _____ 2. No (68)

17. Planifica la Familia con su pareja

1. Si (31) 2. No (37)

18. Tipo de Método que usa

1. Ritmo (-) 4. Preservativo (-) Sexo:
2. DIU (17) 5. Inyección (10) M (0)
3. Pastilla (-) 6. Operación (4) F (4)

19. Se murió en la familia un niñ@ menor de 5 años en el 2011:

1. Si (-) Cuantos _____ 2. No (68)

Seguridad

32. Conoce usted casos de violencia intrafamiliar en el barrio el ultimo año:

1. Si (-) Cuantos _____ 2. No (68)

33. Le ha sucedido algún caso de violencia a usted o su familia en el último año:

1. Si (-) Cuantos _____ 2. No (68)

20. Se manifestaron en alguna miembro de la familia las siguientes enfermedades, durante el 2011:

Nº	Tipo de Enfermedad	Se manifestó / Si	Sexo		Asistencia		
			M	F	1 P	2P	3P
1	Infecciones respiratorias agudas	3	1	2	2	1	-
2	Dengue clásico	-	-	-	-	-	-
3	Paludismo	-	-	-	-	-	-
4	Dengue Hemorrágico	1	-	1	-	1	-
5	Chagas	-	-	-	-	-	-
6	Alcoholismo	1	-	1	-	-	1
7	Discapacidad en niños (1-18 años)	-	-	-	-	-	-
8	Tuberculosis	-	-	-	-	-	-
9	Cáncer	-	-	-	-	-	-
10	Diarreas	1	-	1	1	-	-
11	De la Piel	-	-	-	-	-	-
12	Otras	1	-	1	1	-	-

Vivienda

21. Tipo de Vivienda en uso:

1. Casa (68)
2. Apartamento independiente (-)
3. Local no habitacional (-)
4. Cuarto Mesón (-)
5. Casa Improvisada (-)

22. Material de construcción de las paredes (predominante)

1. Adobe (66)
2. Bloque (2)
4. Madera (0)
5. Desperdicios (-)
3. Bahareque (-) 6. Ladrillo (-)

23. Tenencia de la Vivienda

1. Propia Pagada (64)	Dominio	Sexo
2. Propia pagando (-)	1. Pleno (40)	1. M (29)
3. Alquilada (2)	2. Escritura (-)	2. F (5)
4. Prestada (2)	3. Útil (24)	3. Ambos (30)

24. Cuáles son los problemas principales de la vivienda (Apreciación del encuestador)

1. No tiene Repello (49)	Interno (30)	Externo (29)
2. Piso de tierra (35)		
3. Falta de Cielo Falso (-)	5. Problemas Estructurales (-)	
4. Techo en mal Estado (-)	6. Ninguno (18)	

25. Condiciones de la Vivienda (apreciación del Encuestador)

37. Buena (18)
38. Regular (50)
39. Mala (-)

26. Frecuentemente que utiliza para cocinar

1. Electricidad (-)
2. Gas Volátil (12)
3. Gas (Kerosén) (-)
4. Leña (57)

31 Ha emigrado algún miembro de su Hogar:

1. Si (4) Cuantos 4 2. No (64) Sexo: M (3)
2. Dentro del País (1) F (1)
3. Otro País (3)

**ESTUDIO SOCIOECONÓMICOS E INDICADORES DE LÍNEA DE BASE DEL MUNICIPIO DE SAN MARCOS OCOTEPEQUE
EN EL MARCO DE LOS ODM Y LA ERP**

**MANCOMUNIDAD VALLE SENSENTI
MUNICIPALIDAD DE SAN MARCOS**

Encuesta Socioeconómica para establecer Línea de Base a Nivel Municipal
(en el marco de los ODM y la ERP)

DATOS GENERALES

Población: 328
Total Viviendas: 69

Comunidad: LLANO DEL HORCON

Código: 013

10. Personas de 4 a 23 años: 155

11. Personas de 10 años en adelante: 252

12. Clasificación de Personas por rangos de edades y sexo

Nº	Rangos de Edades	Nº de Personas	Sexo		Saben leer y escribir	
			F	M	F	M
1	Menores de 1 año	5	3	2	-	-
2	De 1ª 4 años	30	15	15	-	-
3	De 5ª 6 años	14	5	9	4	5
4	De 7ª 12 años	45	21	24	17	21
5	De 13ª 15 años	19	8	11	8	9
6	De 16ª 18 años	26	17	9	15	7
7	De 19ª 23 años	40	20	20	17	16
8	De 24ª 30 años	49	24	25	19	18
9	De 31ª 40 años	39	16	23	15	17
10	De 41ª 50 años	22	16	6	10	5
11	De 51ª 64 años	27	13	14	7	10
12	De 65 y mas	12	5	7	2	3

13. Cuantas madres solteras hay en el hogar: 25

14. Cuantos niñ@s nacieron en la familia durante el 2011: 6

Salud

15. Quién atendió el parto

1. Enfermera (-) 4. Ella Sola (-)
2. Partera (-) 5. El Marido (-)
3. Medico (6) 6. Otra Persona (-)

16. Hubo alguna muerte materna durante el parto o post parto en la familia en el 2011:

1. Si (-) Cuantos _____ 2. No (69)

17. Planifica la Familia con su pareja

1. Si (25) 2. No (44)

18. Tipo de Método que usa

1. Ritmo (-) 4. Preservativo (-) Sexo:
2. DIU (4) 5. Inyección (16) M (0)
3. Pastilla (-) 6. Operación (5) F (5)

19. Se murió en la familia un niñ@ menor de 5 años en el 2011:

1. Si (-) Cuantos _____ 2. No (69)

Seguridad

32. Conoce usted casos de violencia intrafamiliar en el barrio el ultimo año:

1. Si (3) Cuantos 3 2. No (66)

33. Le ha sucedido algún caso de violencia a usted o su familia en el último año:

1. Si (1) Cuantos 1 2. No (68)

20. Se manifestaron en alguna miembro de la familia las siguientes enfermedades, durante el 2011:

Nº	Tipo de Enfermedad	Se manifestó / Si	Sexo		Asistencia		
			M	F	1 P	2P	3P
1	Infecciones respiratorias agudas	41	19	22	29	7	5
2	Dengue clásico	58	24	34	34	5	19
3	Paludismo	2	-	2	2	-	-
4	Dengue Hemorrágico	-	-	-	-	-	-
5	Chagas	-	-	-	-	-	-
6	Alcoholismo	35	34	1	-	-	34
7	Discapacidad en niños (1-18 años)	-	-	-	-	-	-
8	Tuberculosis	-	-	-	-	-	-
9	Cáncer	1	-	1	1	-	-
10	Diarreas	67	37	30	15	3	49
11	De la Piel	27	19	13	15	4	9
12	Otras	3	2	1	2	-	1

Vivienda

21. Tipo de Vivienda en uso:

1. Casa (69)
2. Apartamento independiente (-)
3. Local no habitacional (-)
4. Cuarto Mesón (-)
5. Casa Improvisada (-)

22. Material de construcción de las paredes (predominante)

1. Adobe (67)
2. Bloque (1)
4. Madera (-)
5. Desperdicios (-)
3. Bahareque (-) 6. Ladrillo (1)

23. Tenencia de la Vivienda

1. Propia Pagada (62)	Dominio	Sexo
2. Propia pagando (-)	1. Pleno (55)	1. M (17)
3. Alquilada (3)	2. Escritura (-)	2. F (24)
4. Prestada (4)	3. Útil (7)	3. Ambos (21)

24. Cuáles son los problemas principales de la vivienda (Apreciación del encuestador)

1. No tiene Repello (57)	Interno (56)	Externo (38)
2. Piso de tierra (25)		
3. Falta de Cielo Falso (68)	5. Problemas Estructurales (1)	
4. Techo en mal Estado (4)	6. Ninguno (-)	

25. Condiciones de la Vivienda (apreciación del Encuestador)

40. Buena (-)
41. Regular (43)
42. Mala (26)

26. Frecuentemente que utiliza para cocinar

1. Electricidad (6)
2. Gas Volátil (7)
3. Gas (Kerosén) (-)
4. Leña (68)

31. Ha emigrado algún miembro de su Hogar:

1. Si (12) Cuantos 14 2. No (57) Sexo: M (12)
2. Dentro del País (6) F (2)
3. Otro País (8)

**ESTUDIO SOCIOECONÓMICOS E INDICADORES DE LÍNEA DE BASE DEL MUNICIPIO DE SAN MARCOS OCOTEPEQUE
EN EL MARCO DE LOS ODM Y LA ERP**

**MANCOMUNIDAD VALLE SENSENTI
MUNICIPALIDAD DE SAN MARCOS**

Encuesta Socioeconómica para establecer Línea de Base a Nivel Municipal
(en el marco de los ODM y la ERP)

DATOS GENERALES

Población: 156
Total Viviendas: 33

Comunidad: BUENOS AIRES EL JARALON

Código: 014

10. Personas de 4 a 23 años: 77

11. Personas de 10 años en adelante: 155

12. Clasificación de Personas por rangos de edades y sexo

Nº	Rangos de Edades	Nº de Personas	Sexo		Saben leer y escribir	
			F	M	F	M
1	Menores de 1 año	3	1	2	-	-
2	De 1ª 4 años	15	3	12	-	-
3	De 5ª 6 años	7	2	5	1	-
4	De 7ª 12 años	24	9	15	9	14
5	De 13ª 15 años	14	7	7	7	7
6	De 16ª 18 años	18	10	8	9	7
7	De 19ª 23 años	16	6	10	5	8
8	De 24ª 30 años	23	13	10	11	8
9	De 31ª 40 años	17	8	9	6	6
10	De 41ª 50 años	6	3	3	2	3
11	De 51ª 64 años	10	5	5	3	4
12	De 65 y mas	3	1	2	0	2

13. Cuantas madres solteras hay en el hogar: 2

14. Cuantos niñ@s nacieron en la familia durante el 2011: 6

Salud

15. Quién atendió el parto

1. Enfermera (1) 4. Ella Sola (-)
2. Partera (-) 5. El Marido (-)
3. Medico (5) 6. Otra Persona (-)

16. Hubo alguna muerte materna durante el parto o post parto en la familia en el 2011:

1. Si (-) Cuantos _____ 2. No (33)

17. Planifica la Familia con su pareja

1. Si (-) 2. No (33)

18. Tipo de Método que usa

1. Ritmo (-) 4. Preservativo (-) Sexo:
2. DIU (-) 5. Inyección (-) M (-)
3. Pastilla (-) 6. Operación (-) F (-)

19. Se murió en la familia un niñ@ menor de 5 años en el 2011:

1. Si (1) Cuantos 1 2. No (32)

Seguridad

20. Conoce usted casos de violencia intrafamiliar en el barrio el ultimo año:

1. Si (-) Cuantos _____ 2. No (33)

21. Le ha sucedido algún caso de violencia a usted o su familia en el último año:

1. Si (-) Cuantos _____ 2. No (33)

20. Se manifestaron en alguna miembro de la familia las siguientes enfermedades, durante el 2011:

Nº	Tipo de Enfermedad	Se manifestó / Si	Sexo		Asistencia		
			M	F	1 P	2P	3P
1	Infecciones respiratorias agudas	26	17	9	18	4	4
2	Dengue clásico	9	6	3	4	2	3
3	Paludismo	-	-	-	-	-	-
4	Dengue Hemorrágico	-	-	-	-	-	-
5	Chagas	-	-	-	-	-	-
6	Alcoholismo	2	2	-	-	-	2
7	Discapacidad en niños (1-18 años)	1	-	1	1	-	-
8	Tuberculosis	-	-	-	-	-	-
9	Cáncer	-	-	-	-	-	-
10	Diarreas	15	10	5	14	1	-
11	De la Piel	10	5	5	8	1	1
12	Otras	7	2	5	1	4	2

Vivienda

21. Tipo de Vivienda en uso:

1. Casa (33)
2. Apartamento independiente (-)
3. Local no habitacional (-)
4. Cuarto Mesón (-)
5. Casa Improvisada (-)

22. Material de construcción de las paredes (predominante)

1. Adobe (33)
2. Bloque (-)
4. Madera (-)
5. Desperdicios (-)
3. Bahareque (-) 6. Ladrillo (-)

23. Tenencia de la Vivienda

1. Propia Pagada (31) Dominio Sexo
2. Propia pagando (-) 1. Pleno (13) 1. M (23)
3. Alquilada (1) 2. Escritura (5) 2. F (4)
4. Prestada (1) 3. Útil (13) 3. Ambos (4)

24. Cuáles son los problemas principales de la vivienda (Apreciación del encuestador)

1. No tiene Repello (24) Interno (23) Externo (24)
2. Piso de tierra (23)
3. Falta de Cielo Falso (23) 5. Problemas Estructurales (1)
4. Techo en mal Estado (1) 6. Ninguno (9)

25. Condiciones de la Vivienda (apreciación del Encuestador)

43. Buena (9)
44. Regular (2)
45. Mala (22)

26. Frecuentemente que utiliza para cocinar

1. Electricidad (-)
2. Gas Volátil (-)
3. Gas (Kerosén) (-)
4. Leña (33)

31 Ha emigrado algún miembro de su Hogar:

1. Si (5) Cuantos _____ 2. No (28) Sexo: M (5)
2. Dentro del País (-) F (-)
3. Otro País (5)

**ESTUDIO SOCIOECONÓMICOS E INDICADORES DE LÍNEA DE BASE DEL MUNICIPIO DE SAN MARCOS OCOTEPEQUE
EN EL MARCO DE LOS ODM Y LA ERP**

**MANCOMUNIDAD VALLE SENSENTI
MUNICIPALIDAD DE SAN MARCOS**

Encuesta Socioeconómica para establecer Línea de Base a Nivel Municipal
(en el marco de los ODM y la ERP)

DATOS GENERALES Comunidad: **BARRANQUITO COLORADO** Código: **015**

Población: **220**
Total Viviendas: **51**

10. Personas de 4 a 23 años: **97**

11. Personas de 10 años en adelante: **150**

12. Clasificación de Personas por rangos de edades y sexo

Nº	Rangos de Edades	Nº de Personas	Sexo		Saben leer y escribir	
			F	M	F	M
			1	Menores de 1 año	5	3
2	De 1ª 4 años	25	11	14	-	-
3	De 5ª 6 años	9	6	3	3	2
4	De 7ª 12 años	37	20	17	18	13
5	De 13ª 15 años	22	13	9	13	8
6	De 16ª 18 años	7	4	3	4	2
7	De 19ª 23 años	16	8	8	8	8
8	De 24ª 30 años	29	18	11	18	11
9	De 31ª 40 años	34	15	19	14	16
10	De 41ª 50 años	8	4	4	4	4
11	De 51ª 64 años	16	9	7	6	7
12	De 65 y mas	12	5	7	3	3

13. Cuantas madres solteras hay en el hogar: **9**

14. Cuantos niñ@s nacieron en la familia durante el 2011: **7**

Salud

15. Quien atendió el parto

1. Enfermera (1) 4. Ella Sola (-)
2. Partera (-) 5. El Marido (-)
3. Medico (6) 6. Otra Persona (-)

16. Hubo alguna muerte materna durante el parto o post parto en la familia en el 2011:

1. Si (-) Cuantos _____ 2. No (51)

17. Planifica la Familia con su pareja

1. Si (10) 2. No (41)

18. Tipo de Método que usa

1. Ritmo (-) 4. Preservativo (-) Sexo:
2. DIU (-) 5. Inyección (5) M (-)
3. Pastilla (2) 6. Operación (3) F (3)

19. Se murió en la familia un niñ@ menor de 5 años en el 2011:

1. Si (1) Cuantos 1 2. No (50)

Seguridad

32. Conoce usted casos de violencia intrafamiliar en el barrio el ultimo año:

1. Si (3) Cuantos 3 2. No (48)

33. Le ha sucedido algún caso de violencia a usted o su familia en el último año:

1. Si (2) Cuantos 3 2. No (49)

20. Se manifestaron en alguna miembro de la familia las siguientes enfermedades, durante el 2011:

Nº	Tipo de Enfermedad	Se manifiestó / Si	Sexo		Asistencia		
			M	F	1 P	2P	3P
1	Infecciones respiratorias agudas	24	14	10	11	8	4
2	Dengue clásico	15	6	9	10	3	1
3	Paludismo	-	-	-	-	-	-
4	Dengue Hemorrágico	1	-	1	-	1	-
5	Chagas	-	-	-	-	-	-
6	Alcoholismo	-	-	-	-	-	-
7	Discapacidad en niños (1-18 años)	3	1	2	1	1	1
8	Tuberculosis	-	-	-	-	-	-
9	Cáncer	-	-	-	-	-	-
10	Diarreas	18	10	8	7	5	6
11	De la Piel	12	6	5	7	4	1
12	Otras	1	1	-	1	-	-

Vivienda

21. Tipo de Vivienda en uso:

1. Casa (48)
2. Apartamento independiente (-)
3. Local no habitacional (-)
4. Cuarto Mesón (-)
5. Casa Improvisada (3)

22. Material de construcción de las paredes (predominante)

1. Adobe (40)
2. Bloque (8)
4. Madera (2)
5. Desperdicios (-)
3. Bahareque (-) 6. Ladrillo (1)

23. Tenencia de la Vivienda

1. Propia Pagada (47) Dominio Sexo
2. Propia pagando (1) 1. Pleno (3) 1. M (29)
3. Alquilada (3) 2. Escritura (4) 2. F (10)
4. Prestada (-) 3. Útil (40) 3. Ambos (8)

24. Cuáles son los problemas principales de la vivienda (Apreciación del encuestador)

1. No tiene Repello (29) Interno (24) Externo (29)
2. Piso de tierra (27)
3. Falta de Cielo Falso (4) 5. Problemas Estructurales (6)
4. Techo en mal Estado (17) 6. Ninguno (1)

25. Condiciones de la Vivienda (apreciación del Encuestador)

46. Buena (1)
47. Regular (26)
48. Mala (24)

26. Frecuentemente que utiliza para cocinar

1. Electricidad (8)
2. Gas Volátil (4)
3. Gas (Kerosén) (-)
4. Leña (51)

31. Ha emigrado algún miembro de su Hogar:

1. Si (8) Cuantos 10 2. No (43) Sexo: M (8)
2. Dentro del País (4) F (2)
3. Otro País (6)

ESTUDIO SOCIOECONÓMICOS E INDICADORES DE LÍNEA DE BASE DEL MUNICIPIO DE SAN MARCOS OCOTEPEQUE
EN EL MARCO DE LOS ODM Y LA ERP

Educación										Fuerza de trabajo e ingresos											
34. Situación educativa actual e igual entre los sexos de las personas en edad escolar (de 4 a 23 años)										35. Profesión u oficios e ingresos de los miembros de la familia en edad de trabajar (de 10 años en adelante)											
Sexo		Grado que actualmente cursan o cursaron								Sexo		Estado Civil				Trabaja		Observaciones			
F	M	PE	1	2	3	4	5	6		F	M	S	C	D	UL	Si	No				
58	39	15	8	10	8	8	6	21		82	68	63	41	-	46	73	77				
Estudia ahora																					
Si	No	B	D	U	N/E	Observaciones															
57	40	15	5	1																	
Participación y Expectativas										36. Alguien de la familia ha obtenido algún tipo de préstamo:											
46. Cuantos hombres de la familia participan en organizaciones: (23)										Si		Sexo									
47. Cuantas Mujeres de la familia participan en Organizaciones: (19)										25		M				F					
												20				5					
Servicios Públicos										37. Recibe Remesas:											
48. En la casa que habita existen los siguientes servicios públicos.										1. Si (4)								2. No (47)			
Nº	Servicios Públicos			Los Reciben	Días		38. Cuanto Lps.														
1	Agua de pozo propio			0	51		Nº		Rango												
2	Agua domiciliar de pozo comunal			0	51		1		0.16 - 1000.0		4										
3	Acarrea agua de rio o quebrada			0	51		2		1,000.01 - 2,000.00		-										
4	Agua Domiciliar por acueducto			48	3		3		2,000.01 y mas		-										
5	Agua llave o fuente			1	50																
6	Reservorio de agua lluvia			1	50																
7	Servicio Sanitario			21	30																
8	Letrina			21	30																
9	Usa letrina			22	29																
10	Recolección de basura			11	40																
11	Aseo de calles			4	47																
12	Energía eléctrica			42	9																
13	Teléfono (HONDUTEL)			1	50																
14	Teléfono (Celular)			45	6																
15	Alumbrado Publico			46	5																
16	Mantenimiento de las calles			36	25																
										39. Cuantos son los ingresos mensuales familiares											
										Nº		Rango (L)									
										1		Menor de 1,000.00				18					
										2		1,000.01 - 2,000.00				22					
										3		2,001 - 4,000.00				6					
										4		4,001.00 - 8,000.00				4					
										5		8,001.00 - 12,000.00				1					
										6		12,001.00 - 20,000.00				-					
										7		20,001.00 - 30,000.00				-					
										8		30,001.00 - 50,000.00				-					
										9		50,001.00 y mas				-					
										40. Desde su percepción los ingresos familiares ajustan para alimentarse los:											
										1. 3 tiempos (49)											
										2. 2 Tiempos (1)											
										3. 1 tiempo (1)											
										41. Trabaja por cuenta propia la tierra en la familia											
										1. Si (35) Cuantos 56				2. No (16)							
														Sexo : M (43) F (13)							
										42. Tipo de tenencia de la tierra:											
										1. Propia totalmente pagada (36) Dominio Pleno (33) Útil: (1) Escritura (2)											
										2. Propia pagando (2)											
										3. Alquilada (1)											
										4. Prestada (-)											
										5. En litigio (-)											
										6. Comunal (-)											
										7. No Tiene (12)											
										43. Se produce alimentos en la familia											
										1. Si (27)				2. No (24)							
										44. Produce suficiente alimentos para autoconsumos											
										1. Si (23)				2. No (28)							
										45. De los alimentos que producen obtienen excedentes para la venta											
										1. Si (3)				2. No (48)							

**ESTUDIO SOCIOECONÓMICOS E INDICADORES DE LÍNEA DE BASE DEL MUNICIPIO DE SAN MARCOS OCOTEPEQUE
EN EL MARCO DE LOS ODM Y LA ERP**

**MANCOMUNIDAD VALLE SENSENTI
MUNICIPALIDAD DE SAN MARCOS**

**Encuesta Socioeconómica para establecer Línea de Base a Nivel Municipal
(en el marco de los ODM y la ERP)**

DATOS GENERALES	Comunidad: EL PRADO JARALON	Código: 016
Población: 154		
Total Viviendas: 34		
10. Personas de 4 a 23 años: 89	11. Personas de 10 años en adelante: 118	

12. Clasificación de Personas por rangos de edades y sexo						
N°	Rangos de Edades	N° de Personas	Sexo		Saben leer y escribir	
			F	M	F	M
1	Menores de 1 año	2	1	1	-	-
2	De 1ª 4 años	12	7	5	-	-
3	De 5ª 6 años	11	5	6	-	1
4	De 7ª 12 años	31	19	12	18	10
5	De 13ª 15 años	10	4	6	4	5
6	De 16ª 18 años	14	4	10	4	9
7	De 19ª 23 años	16	11	5	7	1
8	De 24ª 30 años	21	12	9	4	3
9	De 31ª 40 años	17	6	11	3	2
10	De 41ª 50 años	6	4	2	1	1
11	De 51ª 64 años	11	5	6	-	1
12	De 65 y mas	3	1	2	-	-

13. Cuantas madres solteras hay en el hogar: 6
14. Cuantos niñ@s nacieron en la familia durante el 2011: 7

Salud			
15. Quien atendió el parto			
1. Enfermera (4)	4. Ella Sola (-)		
2. Partera (2)	5. El Marido (-)		
3. Medico (1)	6. Otra Persona (-)		
16. Hubo alguna muerte materna durante el parto o post parto en la familia en el 2011:			
1. Si (-)	Cuantos <u>1</u>	2. No (34)	
17. Planifica la Familia con su pareja			
1. Si (14)		2. No (20)	
18. Tipo de Método que usa			
1. Ritmo (-)	4. Preservativo (1)	Sexo:	
2. DIU (-)	5. Inyección (12)	M (-)	
3. Pastilla (1)	6. Operación (-)	F (-)	
19. Se murió en la familia un niñ@ menor de 5 años en el 2011:			
1. Si (-)	Cuantos <u>1</u>	2. No (34)	

Seguridad			
32. Conoce usted casos de violencia intrafamiliar en el barrio el ultimo año:			
1. Si (-)	Cuantos <u>1</u>	2. No (34)	
33. Le ha sucedido algún caso de violencia a usted o su familia en el último año:			
1. Si (-)	Cuantos <u>1</u>	2. No (34)	

20. Se manifestaron en alguna miembro de la familia las siguientes enfermedades, durante el 2011:							
N°	Tipo de Enfermedad	Se manifestó / Si	Sexo		Asistencia		
			M	F	1 P	2P	3P
1	Infecciones respiratorias agudas	-	-	-	-	-	-
2	Dengue clásico	-	-	-	-	-	-
3	Paludismo	-	-	-	-	-	-
4	Dengue Hemorrágico	-	-	-	-	-	-
5	Chagas	-	-	-	-	-	-
6	Alcoholismo	-	-	-	-	-	-
7	Discapacidad en niños (1-18 años)	-	-	-	-	-	-
8	Tuberculosis	-	-	-	-	-	-
9	Cáncer	-	-	-	-	-	-
10	Diarreas	-	-	-	-	-	-
11	De la Piel	-	-	-	-	-	-
12	Otras	-	-	-	-	-	-

Vivienda			
21. Tipo de Vivienda en uso:		22. Material de construcción de las paredes (predominante)	
1. Casa (34)		1. Adobe (31)	
2. Apartamento independiente (-)		2. Bloque (2)	
3. Local no habitacional (-)		4. Madera (1)	
4. Cuarto Mesón (-)		5. Desperdicios (-)	
5. Casa Improvisada (-)		3. Bahareque (-)	6. Ladrillo (-)
23. Tenencia de la Vivienda			
1. Propia Pagada (32)	Dominio	Sexo	
2. Propia pagando (-)	1. Pleno (9)	1. M (4)	
3. Alquilada (2)	2. Escritura (-)	2. F (2)	
4. Prestada (-)	3. Útil (23)	3. Ambos (26)	
24. Cuáles son los problemas principales de la vivienda (Apreciación del encuestador)			
1. No tiene Repello (12)	Interno (7)	Externo (12)	
2. Piso de tierra (23)			
3. Falta de Cielo Falso (5)	5. Problemas Estructurales (3)		
4. Techo en mal Estado (5)	6. Ninguno (8)		
25. Condiciones de la Vivienda (apreciación del Encuestador)		26. Frecuentemente que utiliza para cocinar	
49. Buena (8)		1. Electricidad (-)	
50. Regular (22)		2. Gas Volátil (-)	
51. Mala (4)		3. Gas (Kerosén) (-)	
		4. Leña (34)	
31 Ha emigrado algún miembro de su Hogar:			
1. Si (4)	Cuantos <u>4</u>	2. No (30)	Sexo: M (4)
2. Dentro del País (-)			F (-)
3. Otro País (4)			

**ESTUDIO SOCIOECONÓMICOS E INDICADORES DE LÍNEA DE BASE DEL MUNICIPIO DE SAN MARCOS OCOTEPEQUE
EN EL MARCO DE LOS ODM Y LA ERP**

**MANCOMUNIDAD VALLE SENSENTI
MUNICIPALIDAD DE SAN MARCOS**

Encuesta Socioeconómica para establecer Línea de Base a Nivel Municipal
(en el marco de los ODM y la ERP)

DATOS GENERALES Comunidad: LA TEJERA Código: 017
 Población: 145
 Total Viviendas: 30
 10. Personas de 4 a 23 años: 80 11. Personas de 10 años en adelante: 114

12. Clasificación de Personas por rangos de edades y sexo

Nº	Rangos de Edades	Nº de Personas	Sexo		Saben leer y escribir	
			F	M	F	M
1	Menores de 1 año	1	0	1	-	-
2	De 1ª 4 años	19	11	8		
3	De 5ª 6 años	2	1	1	1	1
4	De 7ª 12 años	22	9	13	9	12
5	De 13ª 15 años	9	4	5	4	5
6	De 16ª 18 años	17	11	6	9	6
7	De 19ª 23 años	19	7	12	6	10
8	De 24ª 30 años	15	5	10	4	7
9	De 31ª 40 años	17	9	8	7	5
10	De 41ª 50 años	7	3	4	2	3
11	De 51ª 64 años	11	5	6	1	3
12	De 65 y mas	6	2	4	-	1

13. Cuantas madres solteras hay en el hogar: 7
 14. Cuantos niñ@s nacieron en la familia durante el 2011: 1

20. Se manifestaron en alguna miembro de la familia las siguientes enfermedades, durante el 2011:

Nº	Tipo de Enfermedad	Se manifestó / Si	Sexo		Asistencia		
			M	F	1 P	2P	3P
1	Infecciones respiratorias agudas	2	1	1	1	-	1
2	Dengue clásico	-	-	-	-	-	-
3	Paludismo	-	-	-	-	-	-
4	Dengue Hemorrágico	-	-	-	-	-	-
5	Chagas	1	1	-	1	-	-
6	Alcoholismo	-	-	-	-	-	-
7	Discapacidad en niños (1-18 años)	-	-	-	-	-	-
8	Tuberculosis	-	-	-	-	-	-
9	Cáncer	-	-	-	-	-	-
10	Diarreas	2	1	1	1	1	-
11	De la Piel	1	1	-	1	-	-
12	Otras	-	-	-	-	-	-

Salud

15. Quién atendió el parto
 1. Enfermera (-) 4. Ella Sola (-)
 2. Partera (-) 5. El Marido (-)
 3. Medico (1) 6. Otra Persona (-)

16. Hubo alguna muerte materna durante el parto o post parto en la familia en el 2011:
 1. Si (-) Cuantos _____ 2. No (30)

17. Planifica la Familia con su pareja
 1. Si (19) 2. No (11)

18. Tipo de Método que usa
 1. Ritmo (-) 4. Preservativo (-) Sexo:
 2. DIU (-) 5. Inyección (11) M (2)
 3. Pastilla (2) 6. Operación (6) F (4)

19. Se murió en la familia un niñ@ menor de 5 años en el 2011:
 1. Si (-) Cuantos _____ 2. No (30)

Vivienda

21. Tipo de Vivienda en uso:
 1. Casa (30)
 2. Apartamento independiente (-)
 3. Local no habitacional (-)
 4. Cuarto Mesón (-)
 5. Casa Improvisada (-)

22. Material de construcción de las paredes (predominante)
 1. Adobe (29)
 2. Bloque (-)
 4. Madera (-)
 5. Desperdicios (-)
 3. Bahareque (-) 6. Ladrillo (1)

23. Tenencia de la Vivienda

1. Propia Pagada (26)	Dominio	Sexo
2. Propia pagando (1)	1. Pleno (21)	1. M (12)
3. Alquilada (-)	2. Escritura (-)	2. F (7)
4. Prestada (3)	3. Útil (5)	3. Ambos (7)

24. Cuáles son los problemas principales de la vivienda (Apreciación del encuestador)

1. No tiene Repello (28)	Interno (19)	Externo (25)
2. Piso de tierra (25)		
3. Falta de Cielo Falso (25)	5. Problemas Estructurales (3)	
4. Techo en mal Estado (4)	6. Ninguno (1)	

25. Condiciones de la Vivienda (apreciación del Encuestador)
 52. Buena (1)
 53. Regular (4)
 54. Mala (25)

26. Frecuentemente que utiliza para cocinar
 1. Electricidad (-)
 2. Gas Volátil (-)
 3. Gas (Kerosén) (-)
 4. Leña (30)

Seguridad

32. Conoce usted casos de violencia intrafamiliar en el barrio el último año:
 1. Si (-) Cuantos _____ 2. No (30)

33. Le ha sucedido algún caso de violencia a usted o su familia en el último año:
 1. Si (-) Cuantos _____ 2. No (30)

31. Ha emigrado algún miembro de su Hogar:
 1. Si (1) Cuantos _____ 1 _____ 2. No (29) Sexo: M (1)
 2. Dentro del País (-) F (-)
 3. Otro País (1)

**ESTUDIO SOCIOECONÓMICOS E INDICADORES DE LÍNEA DE BASE DEL MUNICIPIO DE SAN MARCOS OCOTEPEQUE
EN EL MARCO DE LOS ODM Y LA ERP**

Educación										Fuerza de trabajo e ingresos								
34. Situación educativa actual e igual entre los sexos de las personas en edad escolar (de 4 a 23 años)										35. Profesión u oficios e ingresos de los miembros de la familia en edad de trabajar (de 10 años en adelante)								
Sexo		Grado que actualmente cursan o cursaron								Sexo		Estado Civil			Trabaja		Observaciones	
F	M	PE	1	2	3	4	5	6		F	M	S	C	D	UL	Si	No	
36	44	10	8	10	10	12	12	15		51	63	57	25	-	32	70	44	
Estudia ahora																		
Si	No	B	D	U	N/E	Observaciones												
36	44	2	-	1	0													
Participación y Expectativas																		
46. Cuantos hombres de la familia participan en organizaciones: (12)										36. Alguien de la familia ha obtenido algún tipo de préstamo:								
47. Cuantas Mujeres de la familia participan en Organizaciones: (5)										Si		Sexo						
										-		M			F			
												-			-			
										37. Recibe Remesas:								
										1. Si (1)				2. No (29)				
										38. Cuanto Lps.								
										Nº	Rango							
										1	0.18 - 1000.0			-				
										2	1,000.01 - 2,000.00			1				
										3	2,000.01 y mas			-				
Servicios Públicos																		
48. En la casa que habita existen los siguientes servicios públicos.										39. Cuantos son los ingresos mensuales familiares								
Nº	Servicios Públicos		Los Reciben		Días													
1	Agua de pozo propio		0	30	-													
2	Agua domiciliar de pozo comunal		0	30	-													
3	Acarrea agua de rio o quebrada		0	30	-													
4	Agua Domiciliar por acueducto		30	0	7													
5	Agua llave o fuente		0	30	-													
6	Reservorio de agua lluvia		0	30	-													
7	Servicio Sanitario		1	29	-													
8	Letrina		15	15	-													
9	Usa letrina		4	26	-													
10	Recolección de basura		2	28	7													
11	Aseo de calles		8	22	7													
12	Energía eléctrica		7	23	-													
13	Teléfono (HONDUTEL)		0	30	-													
14	Teléfono (Celular)		24	6	-													
15	Alumbrado Publico		1	29	-													
16	Mantenimiento de las calles		27	3	-													
										Nº		Rango (L)						
										1	Menor de 1,000.00			-				
										2	1,000.01 - 2,000.00			-				
										3	2,001 - 4,000.00			5				
										4	4,001.00 - 8,000.00			14				
										5	8,001.00 - 12,000.00			6				
										6	12,001.00 - 20,000.00			5				
										7	20,001.00 - 30,000.00			-				
										8	30,001.00 - 50,000.00			-				
										9	50,001.00 y mas			-				
										40. Desde su percepción los ingresos familiares ajustan para alimentarse los:								
										1. 3 tiempos (27)								
										2. 2 Tiempos (3)								
										3. 1 tiempo (-)								
										41. Trabaja por cuenta propia la tierra en la familia								
										1. Si (17) Cuantos 27				2. No (13)				
										Sexo : M (26) F (1)								
										42. Tipo de tenencia de la tierra:								
										1. Propia totalmente pagada (11) Dominio Pleno (11) Útil: (-) Escritura (-)								
										2. Propia pagando (-)								
										3. Alquilada (12)								
										4. Prestada (6)								
										5. En litigio (-)								
										6. Comunal (-)								
										7. No Tiene (1)								
										43. Se produce alimentos en la familia								
										1. Si (19)				2. No (11)				
										44. Produce suficiente alimentos para autoconsumos								
										1. Si (17)				2. No (13)				
										45. De los alimentos que producen obtienen excedentes para la venta								
										1. Si (1)				2. No (29)				

**ESTUDIO SOCIOECONÓMICOS E INDICADORES DE LÍNEA DE BASE DEL MUNICIPIO DE SAN MARCOS OCOTEPEQUE
EN EL MARCO DE LOS ODM Y LA ERP**

**MANCOMUNIDAD VALLE SENSENTI
MUNICIPALIDAD DE SAN MARCOS**

Encuesta Socioeconómica para establecer Línea de Base a Nivel Municipal
(en el marco de los ODM y la ERP)

DATOS GENERALES	Comunidad: EL CARRIZAL	Código: 018
Población: 1145		
Total Viviendas: 261		
10. Personas de 4 a 23 años: 547	11. Personas de 10 años en adelante: 908	

12. Clasificación de Personas por rangos de edades y sexo						
N°	Rangos de Edades	N° de Personas	Sexo		Saben leer y escribir	
			F	M	F	M
1	Menores de 1 año	29	15	14	-	-
2	De 1ª 4 años	86	36	50	-	-
3	De 5ª 6 años	58	24	34	12	10
4	De 7ª 12 años	148	66	82	63	74
5	De 13ª 15 años	106	50	56	48	57
6	De 16ª 18 años	87	45	42	41	35
7	De 19ª 23 años	118	57	61	57	58
8	De 24ª 30 años	144	79	65	79	61
9	De 31ª 40 años	147	75	72	66	62
10	De 41ª 50 años	90	50	40	41	34
11	De 51ª 64 años	76	37	39	25	29
12	De 65 y mas	56	26	30	13	15

13. Cuantas madres solteras hay en el hogar: **78**
14. Cuantos niñ@s nacieron en la familia durante el 2011: **24**

Salud

15. Quién atendió el parto
1. Enfermera (1) 4. Ella Sola (1)
2. Partera (-) 5. El Marido (-)
3. Medico (20) 6. Otra Persona (-)

16. Hubo alguna muerte materna durante el parto o post parto en la familia en el 2011:
1. Si (1) Cuantos 1 2. No (260)

17. Planifica la Familia con su pareja
1. Si (90) 2. No (171)

18. Tipo de Método que usa
1. Ritmo (2) 4. Preservativo (1) Sexo:
2. DIU (3) 5. Inyección (34) M (-)
3. Pastilla (5) 6. Operación (45) F (45)

19. Se murió en la familia un niñ@ menor de 5 años en el 2011:
1. Si (1) Cuantos 1 2. No (260)

Seguridad

32. Conoce usted casos de violencia intrafamiliar en el barrio el ultimo año:
1. Si (4) Cuantos 7 2. No (257)

33. Le ha sucedido algún caso de violencia a usted o su familia en el último año:
1. Si (2) Cuantos 7 2. No (259)

20. Se manifestaron en alguna miembro de la familia las siguientes enfermedades, durante el 2011:

N°	Tipo de Enfermedad	Se manifestó / Si	Sexo		Asistencia		
			M	F	1 P	2P	3P
1	Infecciones respiratorias agudas	17	8	9	14	1	3
2	Dengue clásico	9	3	6	6	1	3
3	Paludismo	-	-	-	-	-	-
4	Dengue Hemorrágico	-	-	-	-	-	-
5	Chagas	-	-	-	-	-	-
6	Alcoholismo	6	4	2	-	-	6
7	Discapacidad en niños (1-18 años)	7	5	2	6	2	1
8	Tuberculosis	-	-	-	-	-	-
9	Cáncer	-	-	-	-	-	-
10	Diarreas	14	3	11	3	2	9
11	De la Piel	8	3	5	6	1	1
12	Otras	184	69	115	88	25	80

Vivienda

21. Tipo de Vivienda en uso: 1. Casa (260) 2. Apartamento independiente (-) 3. Local no habitacional (-) 4. Cuarto Mesón (-) 5. Casa Improvisada (1)	22. Material de construcción de las paredes (predominante) 1. Adobe (221) 2. Bloque (32) 3. Madera (-) 4. Desperdicios (-) 5. Bahareque (1) 6. Ladrillo (7)
--	--

23. Tenencia de la Vivienda

1. Propia Pagada (226)	Dominio	Sexo
2. Propia pagando (3)	1. Pleno (223)	1. M (158)
3. Alquilada (22)	2. Escritura (3)	2. F (66)
4. Prestada (10)	3. Útil (-)	3. Ambos (2)

24. Cuáles son los problemas principales de la vivienda (Apreciación del encuestador)

1. No tiene Repello (158)	Interno (86)	Externo (42)
2. Piso de tierra (126)		
3. Falta de Cielo Falso (207)	5. Problemas Estructurales (9)	
4. Techo en mal Estado (18)	6. Ninguno (33)	

25. Condiciones de la Vivienda (apreciación del Encuestador) 55. Buena (33) 56. Regular (124) 57. Mala (104)	26. Frecuentemente que utiliza para cocinar 1. Electricidad (50) 2. Gas Volátil (55) 3. Gas (Kerosén) (1) 4. Leña (246)
--	--

31 Ha emigrado algún miembro de su Hogar:
1. Si (25) Cuantos 40 2. No (43) Sexo: M (27)
2. Dentro del País (11) F (13)
3. Otro País (29)

**ESTUDIO SOCIOECONÓMICOS E INDICADORES DE LÍNEA DE BASE DEL MUNICIPIO DE SAN MARCOS OCOTEPEQUE
EN EL MARCO DE LOS ODM Y LA ERP**

**MANCOMUNIDAD VALLE SENSENTI
MUNICIPALIDAD DE SAN MARCOS**

Encuesta Socioeconómica para establecer Línea de Base a Nivel Municipal
(en el marco de los ODM y la ERP)

DATOS GENERALES	Comunidad: AGUA COLORADA	Código: 019
Población: 275		
Total Viviendas: 60		
10. Personas de 4 a 23 años: 134	11. Personas de 10 años en adelante: 224	

12. Clasificación de Personas por rangos de edades y sexo						
N°	Rangos de Edades	N° de Personas	Sexo		Saben leer y escribir	
			F	M	F	M
1	Menores de 1 año	5	3	2	-	-
2	De 1ª 4 años	27	17	10	-	-
3	De 5ª 6 años	8	3	5	1	-
4	De 7ª 12 años	39	14	25	12	20
5	De 13ª 15 años	27	8	19	7	16
6	De 16ª 18 años	24	8	16	7	11
7	De 19ª 23 años	26	15	11	13	8
8	De 24ª 30 años	34	14	20	11	16
9	De 31ª 40 años	42	27	15	17	11
10	De 41ª 50 años	17	7	10	4	4
11	De 51ª 64 años	17	9	8	7	3
12	De 65 y mas	9	4	5	1	1

13. Cuantas madres solteras hay en el hogar: 9
14. Cuantos niñ@s nacieron en la familia durante el 2011: 4

Salud			
15. Quien atendió el parto			
1. Enfermera	(-)	4. Ella Sola	(-)
2. Partera	(-)	5. El Marido	(-)
3. Medico	(4)	6. Otra Persona	(-)
16. Hubo alguna muerte materna durante el parto o post parto en la familia en el 2011:			
1. Si (-)	Cuantos _____	2. No (60)	
17. Planifica la Familia con su pareja			
1. Si (12)		2. No (48)	
18. Tipo de Método que usa			
1. Ritmo (3)	4. Preservativo (-)	Sexo:	
2. DIU (-)	5. Inyección (7)	M (-)	
3. Pastilla (1)	6. Operación (1)	F (1)	
19. Se murió en la familia un niñ@ menor de 5 años en el 2011:			
1. Si (-)	Cuantos _____	2. No (60)	

Seguridad			
32. Conoce usted casos de violencia intrafamiliar en el barrio el ultimo año:			
1. Si (2)	Cuantos <u>2</u>	2. No (58)	
33. Le ha sucedido algún caso de violencia a usted o su familia en el último año:			
1. Si (1)	Cuantos <u>1</u>	2. No (59)	

20. Se manifestaron en alguna miembro de la familia las siguientes enfermedades, durante el 2011:							
N°	Tipo de Enfermedad	Se manifestó / Si	Sexo		Asistencia		
			M	F	1 P	2P	3P
1	Infecciones respiratorias agudas	6	2	4	4	2	-
2	Dengue clásico	2	1	1	2	-	-
3	Paludismo	-	-	-	-	-	-
4	Dengue Hemorrágico	-	-	-	-	-	-
5	Chagas	-	-	-	-	-	-
6	Alcoholismo	2	1	1	-	-	2
7	Discapacidad en niños (1-18 años)	-	-	-	-	-	-
8	Tuberculosis	-	-	-	-	-	-
9	Cáncer	-	-	-	-	-	-
10	Diarreas	2	-	2	2	-	-
11	De la Piel	1	1	-	1	-	-
12	Otras	-	-	-	-	-	-

Vivienda			
21. Tipo de Vivienda en uso:		22. Material de construcción de las paredes (predominante)	
1. Casa (60)		1. Adobe (57)	
2. Apartamento independiente (-)		2. Bloque (2)	
3. Local no habitacional (-)		4. Madera (2)	
4. Cuarto Mesón (-)		5. Desperdicios (-)	
5. Casa Improvisada (3)		3. Bahareque (1)	6. Ladrillo (-)
23. Tenencia de la Vivienda			
1. Propia Pagada (59)	Dominio	Sexo	
2. Propia pagando (1)	1. Pleno (31)	1. M (28)	
3. Alquilada (-)	2. Escritura (4)	2. F (9)	
4. Prestada (-)	3. Útil (24)	3. Ambos (22)	
24. Cuáles son los problemas principales de la vivienda (Apreciación del encuestador)			
1. No tiene Repello (52)	Interno (24)	Externo (29)	
2. Piso de tierra (43)			
3. Falta de Cielo Falso (48)	5. Problemas Estructurales (5)		
4. Techo en mal Estado (7)	6. Ninguno (3)		
25. Condiciones de la Vivienda (apreciación del Encuestador)		26. Frecuentemente que utiliza para cocinar	
58. Buena (3)		1. Electricidad (2)	
59. Regular (18)		2. Gas Volátil (-)	
60. Mala (39)		3. Gas (Kerosén) (-)	
		4. Leña (60)	
31 Ha emigrado algún miembro de su Hogar:			
1. Si (7)	Cuantos <u>9</u>	2. No (53)	Sexo: M (5)
2. Dentro del País (4)			F (4)
3. Otro País (5)			

**ESTUDIO SOCIOECONÓMICOS E INDICADORES DE LÍNEA DE BASE DEL MUNICIPIO DE SAN MARCOS OCOTEPEQUE
EN EL MARCO DE LOS ODM Y LA ERP**

**MANCOMUNIDAD VALLE SENSENTI
MUNICIPALIDAD DE SAN MARCOS**

Encuesta Socioeconómica para establecer Línea de Base a Nivel Municipal
(en el marco de los ODM y la ERP)

DATOS GENERALES	Comunidad: EL GRANZAL	Código: 020
Población: 729		
Total Viviendas: 159		
10. Personas de 4 a 23 años: 355	11. Personas de 10 años en adelante: 576	

12. Clasificación de Personas por rangos de edades y sexo						
Nº	Rangos de Edades	Nº de Personas	Sexo		Saben leer y escribir	
			F	M	F	M
1	Menores de 1 año	16	9	7	-	-
2	De 1ª 4 años	65	32	33	-	-
3	De 5ª 6 años	32	18	14	4	-
4	De 7ª 12 años	95	56	39	44	26
5	De 13ª 15 años	53	22	31	21	27
6	De 16ª 18 años	56	24	32	23	29
7	De 19ª 23 años	101	55	46	49	42
8	De 24ª 30 años	93	46	47	37	38
9	De 31ª 40 años	82	40	42	33	30
10	De 41ª 50 años	51	30	21	16	14
11	De 51ª 64 años	56	34	22	18	11
12	De 65 y mas	29	14	15	7	4

13. Cuantas madres solteras hay en el hogar: **32**
14. Cuantos niñ@s nacieron en la familia durante el 2011: **18**

Salud

15. Quién atendió el parto
1. Enfermera (1) 4. Ella Sola (-)
2. Partera (-) 5. El Marido (-)
3. Medico (16) 6. Otra Persona (-)

16. Hubo alguna muerte materna durante el parto o post parto en la familia en el 2011:
1. Si (1) Cuantos 1 2. No (158)

17. Planifica la Familia con su pareja
1. Si (45) 2. No (114)

18. Tipo de Método que usa
1. Ritmo (1) 4. Preservativo (2) Sexo:
2. DIU (2) 5. Inyección (26) M (2)
3. Pastilla (1) 6. Operación (13) F (13)

19. Se murió en la familia un niñ@ menor de 5 años en el 2011:
1. Si (-) Cuantos _____ 2. No (159)

Seguridad

32. Conoce usted casos de violencia intrafamiliar en el barrio el último año:
1. Si (-) Cuantos _____ 2. No (159)

33. Le ha sucedido algún caso de violencia a usted o su familia en el último año:
1. Si (1) Cuantos 1 2. No (158)

20. Se manifestaron en alguna miembro de la familia las siguientes enfermedades, durante el 2011:

Nº	Tipo de Enfermedad	Se manifestó / Si	Sexo		Asistencia		
			M	F	1 P	2P	3P
1	Infecciones respiratorias agudas	62	30	32	54	6	2
2	Dengue clásico	15	4	11	13	10	1
3	Paludismo	-	-	-	-	-	-
4	Dengue Hemorrágico	-	-	-	-	-	-
5	Chagas	1	1	-	1	-	-
6	Alcoholismo	17	16	1	4	1	12
7	Discapacidad en niños (1-18 años)	5	4	1	5	-	-
-8	Tuberculosis	-	-	-	-	-	-
9	Cáncer	-	-	-	-	-	-
10	Diarreas	19	11	8	14	1	2
11	De la Piel	14	7	7	13	1	-
12	Otras	7	2	5	3	1	3

Vivienda

21. Tipo de Vivienda en uso:
1. Casa (159)
2. Apartamento independiente (-)
3. Local no habitacional (-)
4. Cuarto Mesón (-)
5. Casa Improvisada (-)

22. Material de construcción de las paredes (predominante)
1. Adobe (143)
2. Bloque (4)
4. Madera (3)
5. Desperdicios (-)
3. Bahareque (3) 6. Ladrillo (6)

23. Tenencia de la Vivienda
1. Propia Pagada (137) Dominio Sexo
2. Propia pagando (1) 1. Pleno (74) 1. M (80)
3. Alquilada (1) 2. Escritura (1) 2. F (49)
4. Prestada (20) 3. Útil (62) 3. Ambos (8)

24. Cuáles son los problemas principales de la vivienda (Apreciación del encuestador)
1. No tiene Repello (117) Interno (24) Externo (29)
2. Piso de tierra (104)
3. Falta de Cielo Falso (139) 5. Problemas Estructurales (14)
4. Techo en mal Estado (24) 6. Ninguno (13)

25. Condiciones de la Vivienda (apreciación del Encuestador)
61. Buena (13)
62. Regular (52)
63. Mala (94)

26. Frecuentemente que utiliza para cocinar
1. Electricidad (7)
2. Gas Volátil (22)
3. Gas (Kerosén) (-)
4. Leña (159)

31. Ha emigrado algún miembro de su Hogar:
1. Si (10) Cuantos 12 2. No (149) Sexo: M (10)
2. Dentro del País (1) F (2)
3. Otro País (11)

**ESTUDIO SOCIOECONÓMICOS E INDICADORES DE LÍNEA DE BASE DEL MUNICIPIO DE SAN MARCOS OCOTEPEQUE
EN EL MARCO DE LOS ODM Y LA ERP**

**MANCOMUNIDAD VALLE SENSENTI
MUNICIPALIDAD DE SAN MARCOS**

Encuesta Socioeconómica para establecer Línea de Base a Nivel Municipal
(en el marco de los ODM y la ERP)

DATOS GENERALES	Comunidad: SAN JUAN	Código: 021
Población: 627		
Total Viviendas: 470		
10. Personas de 4 a 23 años: 302	11. Personas de 10 años en adelante: 470	

12. Clasificación de Personas por rangos de edades y sexo						
N°	Rangos de Edades	N° de Personas	Sexo		Saben leer y escribir	
			F	M	F	M
1	Menores de 1 año	31	18	13	-	-
2	De 1ª 4 años	46	26	20	-	-
3	De 5ª 6 años	32	15	17	9	7
4	De 7ª 12 años	90	45	45	40	42
5	De 13ª 15 años	53	26	27	25	27
6	De 16ª 18 años	43	27	16	27	15
7	De 19ª 23 años	61	25	36	23	35
8	De 24ª 30 años	88	40	48	37	43
9	De 31ª 40 años	84	43	41	41	38
10	De 41ª 50 años	48	26	22	25	21
11	De 51ª 64 años	28	16	12	16	10
12	De 65 y mas	23	13	10	8	10

13. Cuantas madres solteras hay en el hogar: 11
14. Cuantos niñ@s nacieron en la familia durante el 2011: 15

Salud

15. Quién atendió el parto
1. Enfermera (1) 4. Ella Sola (-)
2. Partera (-) 5. El Marido (-)
3. Medico (13) 6. Otra Persona (-)

16. Hubo alguna muerte materna durante el parto o post parto en la familia en el 2011:
1. Si (-) Cuantos 1 2. No (128)

17. Planifica la Familia con su pareja
1. Si (7) 2. No (121)

18. Tipo de Método que usa
1. Ritmo (-) 4. Preservativo (-) Sexo:
2. DIU (1) 5. Inyección (4) M (-)
3. Pastilla (-) 6. Operación (2) F (2)

19. Se murió en la familia un niñ@ menor de 5 años en el 2011:
1. Si (-) Cuantos _____ 2. No (128)

Seguridad

32. Conoce usted casos de violencia intrafamiliar en el barrio el ultimo año:
1. Si (-) Cuantos _____ 2. No (128)

33. Le ha sucedido algún caso de violencia a usted o su familia en el último año:
1. Si (-) Cuantos _____ 2. No (128)

20. Se manifestaron en alguna miembro de la familia las siguientes enfermedades, durante el 2011:

N°	Tipo de Enfermedad	Se manifestó / Si	Sexo		Asistencia		
			M	F	1 P	2P	3P
1	Infecciones respiratorias agudas	228	126	103	226	2	-
2	Dengue clásico	-	-	-	-	-	-
3	Paludismo	-	-	-	-	-	-
4	Dengue Hemorrágico	-	-	-	-	-	-
5	Chagas	-	-	-	-	-	-
6	Alcoholismo	-	-	-	-	-	-
7	Discapacidad en niños (1-18 años)	4	-	4	1	3	-
-8	Tuberculosis	-	-	-	-	-	-
9	Cáncer	10	5	5	10	-	-
10	Diarreas	194	103	92	187	3	-
11	De la Piel	5	2	3	4	1	-
12	Otras	1	1	-	1	-	-

Vivienda

21. Tipo de Vivienda en uso:
1. Casa (127)
2. Apartamento independiente (-)
3. Local no habitacional (-)
4. Cuarto Mesón (1)
5. Casa Improvisada (-)

22. Material de construcción de las paredes (predominante)
1. Adobe (100)
2. Bloque (14)
3. Madera (-)
4. Desperdicios (-)
5. Bahareque (-) 6. Ladrillo (14)

23. Tenencia de la Vivienda
1. Propia Pagada (120) Dominio Sexo
2. Propia pagando (-) 1. Pleno (108) 1. M (82)
3. Alquilada (-) 2. Escritura (1) 2. F (38)
4. Prestada (8) 3. Útil (11) 3. Ambos (-)

24. Cuáles son los problemas principales de la vivienda (Apreciación del encuestador)
1. No tiene Repello (55) Interno (28) Externo (38)
2. Piso de tierra (48)
3. Falta de Cielo Falso (96) 5. Problemas Estructurales (9)
4. Techo en mal Estado (12) 6. Ninguno (23)

25. Condiciones de la Vivienda (apreciación del Encuestador)
64. Buena (23)
65. Regular (72)
66. Mala (33)

26. Frecuentemente que utiliza para cocinar
1. Electricidad (15)
2. Gas Volátil (35)
3. Gas (Kerosén) (1)
4. Leña (128)

31 Ha emigrado algún miembro de su Hogar:
1. Si (2) Cuantos 2 2. No (126) Sexo: M (2)
2. Dentro del País (-) F (-)
3. Otro País (2)

**ESTUDIO SOCIOECONÓMICOS E INDICADORES DE LÍNEA DE BASE DEL MUNICIPIO DE SAN MARCOS OCOTEPEQUE
EN EL MARCO DE LOS ODM Y LA ERP**

**MANCOMUNIDAD VALLE SENSENTI
MUNICIPALIDAD DE SAN MARCOS**

**Encuesta Socioeconómica para establecer Línea de Base a Nivel Municipal
(en el marco de los ODM y la ERP)**

DATOS GENERALES	Comunidad: AGUA ZARCA	Código: 022
Población: 106		
Total Viviendas: 22		
10. Personas de 4 a 23 años: 52	11. Personas de 10 años en adelante: 86	

12. Clasificación de Personas por rangos de edades y sexo						
Nº	Rangos de Edades	Nº de Personas	Sexo		Saben leer y escribir	
			F	M	F	M
1	Menores de 1 año	3	2	1	-	-
2	De 1ª 4 años	14	5	9	-	-
3	De 5ª 6 años	3	1	2	-	-
4	De 7ª 12 años	12	9	3	9	3
5	De 13ª 15 años	10	6	4	5	3
6	De 16ª 18 años	15	7	8	7	6
7	De 19ª 23 años	13	7	6	6	5
8	De 24ª 30 años	9	4	5	3	4
9	De 31ª 40 años	8	5	3	5	2
10	De 41ª 50 años	13	7	6	3	4
11	De 51ª 64 años	5	2	3	2	2
12	De 65 y mas	1	1	-	1	-

13. Cuantas madres solteras hay en el hogar: 5
14. Cuantos niñ@s nacieron en la familia durante el 2011: 9

Salud

15. Quién atendió el parto
1. Enfermera (-) 4. Ella Sola (-)
2. Partera (-) 5. El Marido (-)
3. Medico (7) 6. Otra Persona (-)

16. Hubo alguna muerte materna durante el parto o post parto en la familia en el 2011:
1. Si (-) Cuantos _____ 2. No (22)

17. Planifica la Familia con su pareja
1. Si (13) 2. No (9)

18. Tipo de Método que usa
1. Ritmo (1) 4. Preservativo (-) Sexo:
2. DIU (1) 5. Inyección (8) M (-)
3. Pastilla (1) 6. Operación (2) F (2)

19. Se murió en la familia un niñ@ menor de 5 años en el 2011:
1. Si (-) Cuantos _____ 2. No (22)

Seguridad

32. Conoce usted casos de violencia intrafamiliar en el barrio el ultimo año:
1. Si (-) Cuantos _____ 2. No (22)

33. Le ha sucedido algún caso de violencia a usted o su familia en el último año:
1. Si (-) Cuantos _____ 2. No (22)

20. Se manifestaron en alguna miembro de la familia las siguientes enfermedades, durante el 2011:

Nº	Tipo de Enfermedad	Se manifestó / Si	Sexo		Asistencia		
			M	F	1 P	2P	3P
1	Infecciones respiratorias agudas	35	18	17	29	3	-
2	Dengue clásico	33	17	16	27	3	-
3	Paludismo	-	-	-	-	-	-
4	Dengue Hemorrágico	-	-	-	-	-	-
5	Chagas	-	-	-	-	-	-
6	Alcoholismo	-	-	-	-	-	-
7	Discapacidad en niños (1-18 años)	-	-	-	-	-	-
-8	Tuberculosis	-	-	-	-	-	-
9	Cáncer	-	-	-	-	-	-
10	Diarreas	-	-	-	-	-	-
11	De la Piel	-	-	-	-	-	-
12	Otras	-	-	-	-	-	-

Vivienda

21. Tipo de Vivienda en uso:
1. Casa (21)
2. Apartamento independiente (-)
3. Local no habitacional (-)
4. Cuarto Mesón (1)
5. Casa Improvisada (-)

22. Material de construcción de las paredes (predominante)
1. Adobe (20)
2. Bloque (1)
3. Madera (-)
4. Desperdicios (-)
5. Bahareque (-) 6. Ladrillo (1)

23. Tenencia de la Vivienda
1. Propia Pagada (12) Dominio Sexo
2. Propia pagando (-) 1. Pleno (5) 1. M (9)
3. Alquilada (10) 2. Escritura (-) 2. F (3)
4. Prestada (-) 3. Útil (7) 3. Ambos (-)

24. Cuáles son los problemas principales de la vivienda (Apreciación del encuestador)
1. No tiene Repello (16) Interno (15) Externo (1)
2. Piso de tierra (13)
3. Falta de Cielo Falso (3) 5. Problemas Estructurales (-)
4. Techo en mal Estado (7) 6. Ninguno (4)

25. Condiciones de la Vivienda (apreciación del Encuestador)
67. Buena (4)
68. Regular (12)
69. Mala (6)

26. Frecuentemente que utiliza para cocinar
1. Electricidad (-)
2. Gas Volátil (1)
3. Gas (Kerosén) (-)
4. Leña (22)

31 Ha emigrado algún miembro de su Hogar:
1. Si (1) Cuantos _____ 2. No (21) Sexo: M (2)
2. Dentro del País (-) F (-)
3. Otro País (2)

**ESTUDIO SOCIOECONÓMICOS E INDICADORES DE LÍNEA DE BASE DEL MUNICIPIO DE SAN MARCOS OCOTEPEQUE
EN EL MARCO DE LOS ODM Y LA ERP**

**MANCOMUNIDAD VALLE SENSENTI
MUNICIPALIDAD DE SAN MARCOS**

**Encuesta Socioeconómica para establecer Línea de Base a Nivel Municipal
(en el marco de los ODM y la ERP)**

DATOS GENERALES	Comunidad: EL SUYATE	Código: 023
Población: 147		
Total Viviendas: 33		
10. Personas de 4 a 23 años: 65	11. Personas de 10 años en adelante: 105	

12. Clasificación de Personas por rangos de edades y sexo						
N°	Rangos de Edades	N° de Personas	Sexo		Saben leer y escribir	
			F	M	F	M
1	Menores de 1 año	4	1	3	-	-
2	De 1ª 4 años	13	9	4	-	-
3	De 5ª 6 años	9	3	6	3	3
4	De 7ª 12 años	25	13	12	13	12
5	De 13ª 15 años	12	5	7	5	6
6	De 16ª 18 años	9	4	5	4	5
7	De 19ª 23 años	12	6	6	5	5
8	De 24ª 30 años	21	12	9	12	6
9	De 31ª 40 años	16	8	8	8	7
10	De 41ª 50 años	8	5	3	3	2
11	De 51ª 64 años	7	3	4	3	4
12	De 65 y mas	11	5	7	-	4

13. Cuantas madres solteras hay en el hogar: 4
14. Cuantos niñ@s nacieron en la familia durante el 2011: 6

Salud

15. Quién atendió el parto
1. Enfermera (2) 4. Ella Sola (-)
2. Partera (-) 5. El Marido (-)
3. Medico (4) 6. Otra Persona (-)

16. Hubo alguna muerte materna durante el parto o post parto en la familia en el 2011:
1. Si (-) 2. No (33)

17. Planifica la Familia con su pareja
1. Si (11) 2. No (22)

18. Tipo de Método que usa
1. Ritmo (-) 4. Preservativo (-) Sexo:
2. DIU (-) 5. Inyección (5) M (-)
3. Pastilla (-) 6. Operación (6) F (6)

19. Se murió en la familia un niñ@ menor de 5 años en el 2011:
1. Si (-) 2. No (33)

Seguridad

32. Conoce usted casos de violencia intrafamiliar en el barrio el ultimo año:
1. Si (-) 2. No (33)

33. Le ha sucedido algún caso de violencia a usted o su familia en el último año:
1. Si (-) 2. No (33)

20. Se manifestaron en alguna miembro de la familia las siguientes enfermedades, durante el 2011:

N°	Tipo de Enfermedad	Se manifestó / Si	Sexo		Asistencia		
			M	F	1 P	2P	3P
1	Infecciones respiratorias agudas	43	22	21	37	6	-
2	Dengue clásico	-	-	-	-	-	-
3	Paludismo	-	-	-	-	-	-
4	Dengue Hemorrágico	-	-	-	-	-	-
5	Chagas	-	-	-	-	-	-
6	Alcoholismo	-	-	-	-	-	-
7	Discapacidad en niños (1-18 años)	-	-	-	-	-	-
-8	Tuberculosis	-	-	-	-	-	-
9	Cáncer	-	-	-	-	-	-
10	Diarreas	-	-	-	-	-	-
11	De la Piel	1	-	1	-	1	-
12	Otras	5	2	3	3	1	1

Vivienda

21. Tipo de Vivienda en uso:
1. Casa (30)
2. Apartamento independiente (1)
3. Local no habitacional (-)
4. Cuarto Mesón (2)
5. Casa Improvisada (-)

22. Material de construcción de las paredes (predominante)
1. Adobe (22)
2. Bloque (8)
4. Madera (1)
5. Desperdicios (-)
3. Bahareque (-) 6. Ladrillo (2)

23. Tenencia de la Vivienda
1. Propia Pagada (24) Dominio Sexo
2. Propia pagando (-) 1. Pleno (8) 1. M (10)
3. Alquilada (1) 2. Escritura (11) 2. F (4)
4. Prestada (8) 3. Útil (5) 3. Ambos (10)

24. Cuáles son los problemas principales de la vivienda (Apreciación del encuestador)
1. No tiene Repello (9) Interno (6) Externo (8)
2. Piso de tierra (16)
3. Falta de Cielo Falso (23) 5. Problemas Estructurales (2)
4. Techo en mal Estado (2) 6. Ninguno (-)

25. Condiciones de la Vivienda (apreciación del Encuestador)
70. Buena (-)
71. Regular (31)
72. Mala (2)

26. Frecuentemente que utiliza para cocinar
1. Electricidad (-)
2. Gas Volátil (-)
3. Gas (Kerosén) (-)
4. Leña (33)

31. Ha emigrado algún miembro de su Hogar:
1. Si (1) 2. No (32) Sexo: M (1)
F (-)
3. Otro País (1)

**ESTUDIO SOCIOECONÓMICOS E INDICADORES DE LÍNEA DE BASE DEL MUNICIPIO DE SAN MARCOS OCOTEPEQUE
EN EL MARCO DE LOS ODM Y LA ERP**

**MANCOMUNIDAD VALLE SENSENTI
MUNICIPALIDAD DE SAN MARCOS**

Encuesta Socioeconómica para establecer Línea de Base a Nivel Municipal
(en el marco de los ODM y la ERP)

DATOS GENERALES	Comunidad: PLATANARES	Código: 024
Población: 231		
Total Viviendas: 60		
10. Personas de 4 a 23 años: 97	11. Personas de 10 años en adelante: 178	

12. Clasificación de Personas por rangos de edades y sexo						
Nº	Rangos de Edades	Nº de Personas	Sexo		Saben leer y escribir	
			F	M	F	M
1	Menores de 1 año	9	4	5	-	-
2	De 1ª 4 años	14	8	6	-	-
3	De 5ª 6 años	16	7	9	4	2
4	De 7ª 12 años	28	13	15	13	14
5	De 13ª 15 años	21	9	12	9	12
6	De 16ª 18 años	15	8	7	8	6
7	De 19ª 23 años	20	12	8	12	7
8	De 24ª 30 años	33	16	17	15	17
9	De 31ª 40 años	36	20	16	17	14
10	De 41ª 50 años	17	9	8	7	6
11	De 51ª 64 años	12	6	6	4	3
12	De 65 y mas	10	4	6	-	2

13. Cuantas madres solteras hay en el hogar: 25
14. Cuantos niñ@s nacieron en la familia durante el 2011: 2

Salud

15. Quién atendió el parto
1. Enfermera (-) 4. Ella Sola (-)
2. Partera (-) 5. El Marido (-)
3. Medico (2) 6. Otra Persona (-)

16. Hubo alguna muerte materna durante el parto o post parto en la familia en el 2011:
1. Si (-) Cuantos _____ 2. No (60)

17. Planifica la Familia con su pareja
1. Si (6) 2. No (54)

18. Tipo de Método que usa
1. Ritmo (-) 4. Preservativo (-) Sexo:
2. DIU (-) 5. Inyección (4) M (-)
3. Pastilla (1) 6. Operación (1) F (1)

19. Se murió en la familia un niñ@ menor de 5 años en el 2011:
1. Si (-) Cuantos _____ 2. No (60)

Seguridad

32. Conoce usted casos de violencia intrafamiliar en el barrio el ultimo año:
1. Si (-) Cuantos _____ 2. No (60)

33. Le ha sucedido algún caso de violencia a usted o su familia en el último año:
1. Si (-) Cuantos _____ 2. No (60)

20. Se manifestaron en alguna miembro de la familia las siguientes enfermedades, durante el 2011:							
Nº	Tipo de Enfermedad	Se manifestó / Si	Sexo		Asistencia		
			M	F	1 P	2P	3P
1	Infecciones respiratorias agudas	3	3	-	-	2	1
2	Dengue clásico	-	-	-	-	-	-
3	Paludismo	-	-	-	-	-	-
4	Dengue Hemorrágico	-	-	-	-	-	-
5	Chagas	-	-	-	-	-	-
6	Alcoholismo	-	-	-	-	-	-
7	Discapacidad en niños (1-18 años)	-	-	-	-	-	-
-8	Tuberculosis	-	-	-	-	-	-
9	Cáncer	-	-	-	-	-	-
10	Diarreas	-	-	-	-	-	-
11	De la Piel	-	-	-	-	-	-
12	Otras	-	-	-	-	-	-

Vivienda

21. Tipo de Vivienda en uso: 1. Casa (60) 2. Apartamento independiente (-) 3. Local no habitacional (-) 4. Cuarto Mesón (-) 5. Casa Improvisada (-)	22. Material de construcción de las paredes (predominante) 1. Adobe (55) 2. Bloque (4) 4. Madera (1) 5. Desperdicios (-) 3. Bahareque (-) 6. Ladrillo (-)
---	---

23. Tenencia de la Vivienda

1. Propia Pagada (58)	Dominio	Sexo
2. Propia pagando (-)	1. Pleno (58)	1. M (26)
3. Alquilada (-)	2. Escritura (-)	2. F (6)
4. Prestada (2)	3. Útil (-)	3. Ambos (26)

24. Cuáles son los problemas principales de la vivienda (Apreciación del encuestador)

1. No tiene Repello (42)	Interno (26)	Externo (40)
2. Piso de tierra (33)		
3. Falta de Cielo Falso (50)	5. Problemas Estructurales (6)	
4. Techo en mal Estado (23)	6. Ninguno (4)	

25. Condiciones de la Vivienda (apreciación del Encuestador) 73. Buena (4) 74. Regular (24) 75. Mala (32)	26. Frecuentemente que utiliza para cocinar 1. Electricidad (6) 2. Gas Volátil (4) 3. Gas (Kerosén) (-) 4. Leña (59)
---	---

31 Ha emigrado algún miembro de su Hogar:
1. Si (3) Cuantos _____ 4 _____ 2. No (57) Sexo: M (3)
2. Dentro del País (-) F (1)
3. Otro País (4)

**ESTUDIO SOCIOECONÓMICOS E INDICADORES DE LÍNEA DE BASE DEL MUNICIPIO DE SAN MARCOS OCOTEPEQUE
EN EL MARCO DE LOS ODM Y LA ERP**

**MANCOMUNIDAD VALLE SENSENTI
MUNICIPALIDAD DE SAN MARCOS**

Encuesta Socioeconómica para establecer Línea de Base a Nivel Municipal
(en el marco de los ODM y la ERP)

DATOS GENERALES	Comunidad: PLANES DEL PLAYON	Código: 025
Población: 75		
Total Viviendas: 18		
10. Personas de 4 a 23 años: 33	11. Personas de 10 años en adelante: 63	

12. Clasificación de Personas por rangos de edades y sexo						
Nº	Rangos de Edades	Nº de Personas	Sexo		Saben leer y escribir	
			F	M	F	M
1	Menores de 1 año	1	-	1	-	-
2	De 1ª 4 años	3	-	3	-	-
3	De 5ª 6 años	5	4	1	-	-
4	De 7ª 12 años	9	6	3	5	3
5	De 13ª 15 años	6	2	4	2	4
6	De 16ª 18 años	5	1	4	1	4
7	De 19ª 23 años	9	4	5	4	5
8	De 24ª 30 años	9	4	5	3	4
9	De 31ª 40 años	8	4	4	4	2
10	De 41ª 50 años	7	3	4	3	2
11	De 51ª 64 años	5	3	2	1	2
12	De 65 y mas	8	4	4	2	2

13. Cuantas madres solteras hay en el hogar: 1
14. Cuantos niñ@s nacieron en la familia durante el 2011: 2

Salud

15. Quién atendió el parto
1. Enfermera (-) 4. Ella Sola (-)
2. Partera (-) 5. El Marido (-)
3. Medico (2) 6. Otra Persona (-)

16. Hubo alguna muerte materna durante el parto o post parto en la familia en el 2011:
1. Si (-) Cuantos _____ 2. No (18)

17. Planifica la Familia con su pareja
1. Si (7) 2. No (11)

18. Tipo de Método que usa
1. Ritmo (-) 4. Preservativo (-) Sexo:
2. DIU (-) 5. Inyección (1) M (-)
3. Pastilla (1) 6. Operación (5) F (5)

19. Se murió en la familia un niñ@ menor de 5 años en el 2011:
1. Si (-) Cuantos _____ 2. No (18)

Seguridad

32. Conoce usted casos de violencia intrafamiliar en el barrio el último año:
1. Si (-) Cuantos _____ 2. No (18)

33. Le ha sucedido algún caso de violencia a usted o su familia en el último año:
1. Si (-) Cuantos _____ 2. No (18)

20. Se manifestaron en alguna miembro de la familia las siguientes enfermedades, durante el 2011:

Nº	Tipo de Enfermedad	Se manifestó / Si	Sexo		Asistencia		
			M	F	1 P	2P	3P
1	Infecciones respiratorias agudas	10	4	6	6	4	-
2	Dengue clásico	8	3	5	7	1	-
3	Paludismo	-	-	-	-	-	-
4	Dengue Hemorrágico	-	-	-	-	-	-
5	Chagas	-	-	-	-	-	-
6	Alcoholismo	7	7	-	-	-	7
7	Discapacidad en niños (1-18 años)	-	-	-	-	-	-
-8	Tuberculosis	-	-	-	-	-	-
9	Cáncer	-	-	-	-	-	-
10	Diarreas	6	4	2	6	-	-
11	De la Piel	2	1	1	-	2	-
12	Otras	-	-	-	-	-	-

Vivienda

21. Tipo de Vivienda en uso:
1. Casa (17)
2. Apartamento independiente (-)
3. Local no habitacional (-)
4. Cuarto Mesón (1)
5. Casa Improvisada (-)

22. Material de construcción de las paredes (predominante)
1. Adobe (11)
2. Bloque (5)
3. Madera (-)
4. Desperdicios (-)
5. Bahareque (-) 6. Ladrillo (2)

23. Tenencia de la Vivienda
1. Propia Pagada (12) Dominio Sexo
2. Propia pagando (1) 1. Pleno (4) 1. M (3)
3. Alquilada (-) 2. Escritura (1) 2. F (4)
4. Prestada (5) 3. Útil (7) 3. Ambos (5)

24. Cuáles son los problemas principales de la vivienda (Apreciación del encuestador)
1. No tiene Repello (4) Interno (15) Externo (1)
2. Piso de tierra (3)
3. Falta de Cielo Falso (17) 5. Problemas Estructurales (-)
4. Techo en mal Estado (4) 6. Ninguno (1)

25. Condiciones de la Vivienda (apreciación del Encuestador)
76. Buena (1)
77. Regular (14)
78. Mala (3)

26. Frecuentemente que utiliza para cocinar
1. Electricidad (-)
2. Gas Volátil (5)
3. Gas (Kerosén) (-)
4. Leña (18)

31 Ha emigrado algún miembro de su Hogar:
1. Si (3) Cuantos _____ 3 _____ 2. No (21) Sexo: M (2)
2. Dentro del País (2) F (1)
3. Otro País (1)

**ESTUDIO SOCIOECONÓMICOS E INDICADORES DE LÍNEA DE BASE DEL MUNICIPIO DE SAN MARCOS OCOTEPEQUE
EN EL MARCO DE LOS ODM Y LA ERP**

**MANCOMUNIDAD VALLE SENSENTI
MUNICIPALIDAD DE SAN MARCOS**

Encuesta Socioeconómica para establecer Línea de Base a Nivel Municipal
(en el marco de los ODM y la ERP)

DATOS GENERALES	Comunidad: EL VOLCANCILLO	Código: 026
Población: 206		
Total Viviendas: 52		
10. Personas de 4 a 23 años: 89	11. Personas de 10 años en adelante: 169	

12. Clasificación de Personas por rangos de edades y sexo						
Nº	Rangos de Edades	Nº de Personas	Sexo		Saben leer y escribir	
			F	M	F	M
1	Menores de 1 año	2	2	-	-	-
2	De 1ª 4 años	18	9	9	-	-
3	De 5ª 6 años	10	5	5	2	5
4	De 7ª 12 años	21	15	6	15	5
5	De 13ª 15 años	14	9	5	9	5
6	De 16ª 18 años	13	7	6	7	6
7	De 19ª 23 años	26	15	11	15	11
8	De 24ª 30 años	34	18	16	18	16
9	De 31ª 40 años	20	9	11	8	11
10	De 41ª 50 años	19	12	7	11	6
11	De 51ª 64 años	22	12	10	12	8
12	De 65 y mas	7	3	4	2	4

13. Cuantas madres solteras hay en el hogar: 21
14. Cuantos niñ@s nacieron en la familia durante el 2011: 6

20. Se manifestaron en alguna miembro de la familia las siguientes enfermedades, durante el 2011:							
Nº	Tipo de Enfermedad	Se manifestó / Si	Sexo		Asistencia		
			M	F	1 P	2P	3P
1	Infecciones respiratorias agudas	19	9	10	18	1	-
2	Dengue clásico	3	1	2	3	-	-
3	Paludismo	1	-	1	1	-	-
4	Dengue Hemorrágico	1	-	1	1	-	-
5	Chagas	4	1	3	1	-	-
6	Alcoholismo	10	6	4	8	-	2
7	Discapacidad en niños (1-18 años)	-	-	-	-	-	-
-8	Tuberculosis	-	-	-	-	-	-
9	Cáncer	-	-	-	-	-	-
10	Diarreas	16	8	8	16	-	-
11	De la Piel	15	7	8	14	1	-
12	Otras	7	1	6	7	-	-

Salud			
15. Quién atendió el parto			
1. Enfermera (-)	4. Ella Sola (-)		
2. Partera (-)	5. El Marido (-)		
3. Medico (6)	6. Otra Persona (-)		
16. Hubo alguna muerte materna durante el parto o post parto en la familia en el 2011:			
1. Si (1)	Cuantos <u>2</u>	2. No (51)	
17. Planifica la Familia con su pareja			
1. Si (34)		2. No (18)	
18. Tipo de Método que usa			
1. Ritmo (1)	4. Preservativo (-)	Sexo:	
2. DIU (2)	5. Inyección (9)	M (-)	
3. Pastilla (22)	6. Operación (-)	F (-)	
19. Se murió en la familia un niñ@ menor de 5 años en el 2011:			
1. Si (-)	Cuantos _____	2. No (52)	

Vivienda	
21. Tipo de Vivienda en uso: 1. Casa (52) 2. Apartamento independiente (-) 3. Local no habitacional (-) 4. Cuarto Mesón (-) 5. Casa Improvisada (-)	22. Material de construcción de las paredes (predominante) 1. Adobe (46) 2. Bloque (6) 4. Madera (-) 5. Desperdicios (-) 3. Bahareque (-) 6. Ladrillo (-)

23. Tenencia de la Vivienda			
1. Propia Pagada (47)	Dominio	Sexo	
2. Propia pagando (1)	1. Pleno (30)	1. M (29)	
3. Alquilada (3)	2. Escritura (7)	2. F (15)	
4. Prestada (1)	3. Útil (10)	3. Ambos (3)	
24. Cuáles son los problemas principales de la vivienda (Apreciación del encuestador)			
1. No tiene Repello (40)	Interno (22)	Externo (30)	
2. Piso de tierra (14)			
3. Falta de Cielo Falso (32)	5. Problemas Estructurales (4)		
4. Techo en mal Estado (2)	6. Ninguno (7)		

25. Condiciones de la Vivienda (apreciación del Encuestador)	26. Frecuentemente que utiliza para cocinar
79. Buena (7)	1. Electricidad (7)
80. Regular (34)	2. Gas Volátil (1)
81. Mala (11)	3. Gas (Kerosén) (-)
	4. Leña (52)

Seguridad	
32. Conoce usted casos de violencia intrafamiliar en el barrio el ultimo año:	
1. Si (-)	Cuantos _____ 2. No (52)
33. Le ha sucedido algún caso de violencia a usted o su familia en el último año:	
1. Si (-)	Cuantos _____ 2. No (52)

31 Ha emigrado algún miembro de su Hogar:		
1. Si (5)	Cuantos <u>6</u>	2. No (47)
2. Dentro del País (2)		Sexo: M (3)
3. Otro País (4)		F (3)

ESTUDIO SOCIOECONÓMICOS E INDICADORES DE LÍNEA DE BASE DEL MUNICIPIO DE SAN MARCOS OCOTEPEQUE
EN EL MARCO DE LOS ODM Y LA ERP

Educación									
34. Situación educativa actual e igual entre los sexos de las personas en edad escolar (de 4 a 23 años)									
Sexo		Grado que actualmente cursan o cursaron							
F	M	PE	1	2	3	4	5	6	
41	48	6	4	8	8	11	9	16	
Estudia ahora									
Si	No	B	D	U	N/E	Observaciones			
42	47	10	15	2	0				

Participación y Expectativas

46. Cuantos hombres de la familia participan en organizaciones: (20)
47. Cuantas Mujeres de la familia participan en Organizaciones: (15)

Servicios Públicos

48. En la casa que habita existen los siguientes servicios públicos.				
Nº	Servicios Públicos	Los Reciben		Días
1	Agua de pozo propio	0	52	-
2	Agua domiciliar de pozo comunal	0	52	-
3	Acarrea agua de rio o quebrada	1	51	7
4	Agua Domiciliar por acueducto	39	13	7
5	Agua llave o fuente	11	41	7
6	Reservorio de agua lluvia	0	52	-
7	Servicio Sanitario	30	22	-
8	Letrina	14	38	-
9	Usa letrina	21	31	-
10	Recolección de basura	10	42	7
11	Aseo de calles	33	19	1
12	Energía eléctrica	41	11	-
13	Teléfono (HONDUTEL)	2	50	-
14	Teléfono (Celular)	48	4	-
15	Alumbrado Publico	24	28	-
16	Mantenimiento de las calles	26	26	-

Fuerza de trabajo e ingresos								
35. Profesión u oficios e ingresos de los miembros de la familia en edad de trabajar (de 10 años en adelante)								
Sexo		Estado Civil				Trabaja		Observaciones
F	M	S	C	D	UL	Si	No	
93	76	112	27	4	26	95	74	

36. Alguien de la familia ha obtenido algún tipo de préstamo:

Si	Sexo	
8	M	F
	4	4

37. Recibe Remesas:
1. Si (1) 2. No (51)

38. Cuanto Lps.

Nº	Rango	
1	0.27 - 1000.0	-
2	1,000.01 - 2,000.00	1
3	2,000.01 y mas	-

39. Cuantos son los ingresos mensuales familiares

Nº	Rango (L)	
1	Menor de 1,000.00	2
2	1,000.01 - 2,000.00	6
3	2,000.01 - 4,000.00	28
4	4,000.01 - 8,000.00	11
5	8,000.01 - 12,000.00	4
6	12,000.01 - 20,000.00	1
7	20,000.01 - 30,000.00	-
8	30,000.01 - 50,000.00	-
9	50,000.01 y mas	-

40. Desde su percepción los ingresos familiares ajustan para alimentarse los:
1. 3 tiempos (39)
2. 2 Tiempos (9)
3. 1 tiempo (4)

41. Trabaja por cuenta propia la tierra en la familia
1. Si (39) Cuantos 45 2. No (13)
Sexo: M (38) F (7)

42. Tipo de tenencia de la tierra:
1. Propia totalmente pagada (39) Dominio Pleno (38) Útil: (1) Escritura (-)
2. Propia pagando (2)
3. Alquilada (9)
4. Prestada (-)
5. En litigio (-)
6. Comunal (-)
7. No Tiene (2)

43. Se produce alimentos en la familia
1. Si (41) 2. No (11)

44. Produce suficiente alimentos para autoconsumos
1. Si (13) 2. No (39)

45. De los alimentos que producen obtienen excedentes para la venta
1. Si (1) 2. No (51)

**ESTUDIO SOCIOECONÓMICOS E INDICADORES DE LÍNEA DE BASE DEL MUNICIPIO DE SAN MARCOS OCOTEPEQUE
EN EL MARCO DE LOS ODM Y LA ERP**

**MANCOMUNIDAD VALLE SENSENTI
MUNICIPALIDAD DE SAN MARCOS**

Encuesta Socioeconómica para establecer Línea de Base a Nivel Municipal
(en el marco de los ODM y la ERP)

DATOS GENERALES	Comunidad: SAN LUIS	Código: 027
Población: 479		
Total Viviendas: 102		
10. Personas de 4 a 23 años: 216	11. Personas de 10 años en adelante: 376	

12. Clasificación de Personas por rangos de edades y sexo						
Nº	Rangos de Edades	Nº de Personas	Sexo		Saben leer y escribir	
			F	M	F	M
1	Menores de 1 año	14	7	7	-	-
2	De 1ª 4 años	53	24	29	-	-
3	De 5ª 6 años	23	8	15	1	3
4	De 7ª 12 años	65	24	41	22	36
5	De 13ª 15 años	46	23	23	23	21
6	De 16ª 18 años	26	14	12	13	11
7	De 19ª 23 años	42	27	15	25	13
8	De 24ª 30 años	67	38	29	33	23
9	De 31ª 40 años	64	26	38	21	35
10	De 41ª 50 años	48	25	23	20	18
11	De 51ª 64 años	10	5	5	1	3
12	De 65 y mas	21	10	11	4	8

13. Cuantas madres solteras hay en el hogar: 21
14. Cuantos niñ@s nacieron en la familia durante el 2011: 23

Salud

15. Quién atendió el parto
1. Enfermera (-) 4. Ella Sola (-)
2. Partera (-) 5. El Marido (-)
3. Medico (20) 6. Otra Persona (-)

16. Hubo alguna muerte materna durante el parto o post parto en la familia en el 2011:
1. Si (-) Cuantos _____ 2. No (102)

17. Planifica la Familia con su pareja
1. Si (30) 2. No (72)

18. Tipo de Método que usa
1. Ritmo (-) 4. Preservativo (-) Sexo:
2. DIU (1) 5. Inyección (12) M (-)
3. Pastilla (1) 6. Operación (16) F (16)

19. Se murió en la familia un niñ@ menor de 5 años en el 2011:
1. Si (-) Cuantos _____ 2. No (102)

Seguridad

20. Conoce usted casos de violencia intrafamiliar en el barrio el ultimo año:

1. Si (-) Cuantos _____ 2. No (102)

21. Le ha sucedido algún caso de violencia a usted o su familia en el último año:

1. Si (-) Cuantos _____ 2. No (102)

20. Se manifestaron en alguna miembro de la familia las siguientes enfermedades, durante el 2011:

Nº	Tipo de Enfermedad	Se manifestó / Si	Sexo		Asistencia		
			M	F	1 P	2P	3P
1	Infecciones respiratorias agudas	14	6	8	8	6	-
2	Dengue clásico	-	-	-	-	-	-
3	Paludismo	-	-	-	-	-	-
4	Dengue Hemorrágico	-	-	-	-	-	-
5	Chagas	-	-	-	-	-	-
6	Alcoholismo	-	-	-	-	-	-
7	Discapacidad en niños (1-18 años)	5	2	3	5	-	-
-8	Tuberculosis	-	-	-	-	-	-
9	Cáncer	-	-	-	-	-	-
10	Diarreas	2	-	2	2	-	-
11	De la Piel	4	3	1	4	-	-
12	Otras	-	-	-	-	-	-

Vivienda

21. Tipo de Vivienda en uso:
1. Casa (97)
2. Apartamento independiente (2)
3. Local no habitacional (-)
4. Cuarto Mesón (1)
5. Casa Improvisada (2)

22. Material de construcción de las paredes (predominante)
1. Adobe (61)
2. Bloque (6)
3. Madera (1)
4. Desperdicios (-)
5. Bahareque (2) 6. Ladrillo (32)

23. Tenencia de la Vivienda
1. Propia Pagada (92) Dominio Sexo
2. Propia pagando (1) 1. Pleno (84) 1. M (62)
3. Alquilada (3) 2. Escritura (-) 2. F (23)
4. Prestada (6) 3. Útil (8) 3. Ambos (7)

24. Cuáles son los problemas principales de la vivienda (Apreciación del encuestador)
1. No tiene Repello (47) Interno (32) Externo (43)
2. Piso de tierra (44)
3. Falta de Cielo Falso (12) 5. Problemas Estructurales (8)
4. Techo en mal Estado (5) 6. Ninguno (42)

25. Condiciones de la Vivienda (apreciación del Encuestador)
82. Buena (42)
83. Regular (47)
84. Mala (13)

26. Frecuentemente que utiliza para cocinar
1. Electricidad (2)
2. Gas Volátil (7)
3. Gas (Kerosén) (-)
4. Leña (101)

31 Ha emigrado algún miembro de su Hogar:
1. Si (11) Cuantos _____ 18 _____ 2. No (91) Sexo: M (9)
2. Dentro del País (8) F (9)
3. Otro País (10)

**ESTUDIO SOCIOECONÓMICOS E INDICADORES DE LÍNEA DE BASE DEL MUNICIPIO DE SAN MARCOS OCOTEPEQUE
EN EL MARCO DE LOS ODM Y LA ERP**

Educación										Fuerza de trabajo e ingresos								
34. Situación educativa actual e igual entre los sexos de las personas en edad escolar (de 4 a 23 años)										35. Profesión u oficios e ingresos de los miembros de la familia en edad de trabajar (de 10 años en adelante)								
Sexo		Grado que actualmente cursan o cursaron								Sexo		Estado Civil			Trabaja		Observaciones	
F	M	PE	1	2	3	4	5	6		F	M	S	C	D	UL	Si	No	
97	119	36	19	9	19	28	12	43		183	190	182	76	-	115	160	213	
Estudia ahora																		
Si	No	B	D	U	N/E	Observaciones												
117	99	33	12	5	1													
Participación y Expectativas																		
46. Cuantos hombres de la familia participan en organizaciones: (17)										36. Alguien de la familia ha obtenido algún tipo de préstamo:								
47. Cuantas Mujeres de la familia participan en Organizaciones: (20)										Si		Sexo						
										18	M			F				
											14			4				
Servicios Públicos																		
48. En la casa que habita existen los siguientes servicios públicos.										37. Recibe Remesas:								
										1. Si (4)				2. No (98)				
										38. Cuanto Lps.								
										Nº	Rango			3				
										1	0.28 - 1000.0							
										2	1,000.01 - 2,000.00			-				
										3	2,000.01 y mas			1				
										39. Cuantos son los ingresos mensuales familiares								
										Nº	Rango (L)			8				
										1	Menor de 1,000.00							
										2	1,0001 - 2,000.00			8				
										3	2,001 - 4,000.00			54				
										4	4,001.00 - 8,000.00			25				
										5	8,001.00 - 12,000.00			6				
										6	12,001.00 - 20,000.00			1				
										7	20,001.00 - 30,000.00			-				
										8	30,001.00 - 50,000.00			-				
										9	50,001.00 y mas			-				
										40. Desde su percepción los ingresos familiares ajustan para alimentarse los:								
										1. 3 tiempos (99)								
										2. 2 Tiempos (3)								
										3. 1 tiempo (-)								
										41. Trabaja por cuenta propia la tierra en la familia								
										1. Si (82) Cuantos <u>117</u>				2. No (20)				
										Sexo : M (113) F (4)								
										42. Tipo de tenencia de la tierra:								
										1. Propia totalmente pagada (78) Dominio Pleno (78) Útil: (-) Escritura (-)								
										2. Propia pagando (1)								
										3. Alquilada (4)								
										4. Prestada (-)								
										5. En litigio (-)								
										6. Comunal (-)								
										7. No Tiene (15)								
										43. Se produce alimentos en la familia								
										1. Si (88)				2. No (14)				
										44. Produce suficiente alimentos para autoconsumos								
										1. Si (78)				2. No (24)				
										45. De los alimentos que producen obtienen excedentes para la venta								
										1. Si (1)				2. No (101)				

**ESTUDIO SOCIOECONÓMICOS E INDICADORES DE LÍNEA DE BASE DEL MUNICIPIO DE SAN MARCOS OCOTEPEQUE
EN EL MARCO DE LOS ODM Y LA ERP**

**MANCOMUNIDAD VALLE SENSENTI
MUNICIPALIDAD DE SAN MARCOS**

Encuesta Socioeconómica para establecer Línea de Base a Nivel Municipal
(en el marco de los ODM y la ERP)

DATOS GENERALES	Comunidad: EL REFUGIO	Código: 028
Población: 286		
Total Viviendas: 64		
10. Personas de 4 a 23 años: 136	11. Personas de 10 años en adelante: 207	

12. Clasificación de Personas por rangos de edades y sexo						
Nº	Rangos de Edades	Nº de Personas	Sexo		Saben leer y escribir	
			F	M	F	M
1	Menores de 1 año	8	5	3	-	-
2	De 1ª 4 años	34	20	14	-	-
3	De 5ª 6 años	17	10	7	5	3
4	De 7ª 12 años	44	19	25	19	22
5	De 13ª 15 años	21	7	14	6	13
6	De 16ª 18 años	19	10	9	8	7
7	De 19ª 23 años30	30	16	14	16	13
8	De 24ª 30 años	36	21	15	19	14
9	De 31ª 40 años	35	13	22	11	19
10	De 41ª 50 años	16	10	6	8	6
11	De 51ª 64 años	12	6	6	5	5
12	De 65 y mas	14	9	5	7	4

13. Cuantas madres solteras hay en el hogar: 26
14. Cuantos niñ@s nacieron en la familia durante el 2011: 32

Salud

15. Quien atendió el parto
1. Enfermera (2) 4. Ella Sola (-)
2. Partera (2) 5. El Marido (-)
3. Medico (25) 6. Otra Persona (-)

16. Hubo alguna muerte materna durante el parto o post parto en la familia en el 2011:
1. Si (-) Cuantos _____ 2. No (64)

17. Planifica la Familia con su pareja
1. Si (19) 2. No (45)

18. Tipo de Método que usa
1. Ritmo (-) 4. Preservativo (1) Sexo:
2. DIU (5) 5. Inyección (9) M (-)
3. Pastilla (-) 6. Operación (4) F (4)

19. Se murió en la familia un niñ@ menor de 5 años en el 2011:
1. Si (-) Cuantos _____ 2. No (64)

Seguridad

32. Conoce usted casos de violencia intrafamiliar en el barrio el ultimo año:
1. Si (1) Cuantos 1 2. No (63)

33. Le ha sucedido algún caso de violencia a usted o su familia en el último año:
1. Si (1) Cuantos 2 2. No (63)

20. Se manifestaron en alguna miembro de la familia las siguientes enfermedades, durante el 2011:							
Nº	Tipo de Enfermedad	Se manifestó / Si	Sexo		Asistencia		
			M	F	1 P	2P	3P
1	Infecciones respiratorias agudas	30	13	17	19	2	9
2	Dengue clásico	16	8	8	7	-	9
3	Paludismo	-	-	-	-	-	-
4	Dengue Hemorrágico	2	2	-	2	-	-
5	Chagas	-	-	-	-	-	-
6	Alcoholismo	4	4	-	-	-	4
7	Discapacidad en niños (1-18 años)	1	-	1	1	-	-
-8	Tuberculosis	-	-	-	-	-	-
9	Cáncer	-	-	-	-	-	-
10	Diarreas	11	8	3	8	-	3
11	De la Piel	5	2	3	1	-	4
12	Otras	2	1	1	1	-	1

Vivienda

21. Tipo de Vivienda en uso: 1. Casa (64) 2. Apartamento independiente (-) 3. Local no habitacional (-) 4. Cuarto Mesón (-) 5. Casa Improvisada (-)	22. Material de construcción de las paredes (predominante) 1. Adobe (63) 2. Bloque (-) 4. Madera (-) 5. Desperdicios (-) 3. Bahareque (1) 6. Ladrillo (-)
---	---

23. Tenencia de la Vivienda

1. Propia Pagada (56)	Dominio	Sexo
2. Propia pagando (2)	1. Pleno (34)	1. M (22)
3. Alquilada (1)	2. Escritura (1)	2. F (17)
4. Prestada (5)	3. Útil (21)	3. Ambos (17)

24. Cuáles son los problemas principales de la vivienda (Apreciación del encuestador)

1. No tiene Repello (46)	Interno (32)	Externo (35)
2. Piso de tierra (29)		
3. Falta de Cielo Falso (57)	5. Problemas Estructurales (5)	
4. Techo en mal Estado (33)	6. Ninguno (2)	

25. Condiciones de la Vivienda (apreciación del Encuestador) 85. Buena (2) 86. Regular (27) 87. Mala (35)	26. Frecuentemente que utiliza para cocinar 1. Electricidad (4) 2. Gas Volátil (-) 3. Gas (Kerosén) (-) 4. Leña (63)
---	---

31 Ha emigrado algún miembro de su Hogar:
 1. Si (11) Cuantos 11 2. No (53) Sexo: M (10)
 2. Dentro del País (1) F (1)
 3. Otro País (10)

**ESTUDIO SOCIOECONÓMICOS E INDICADORES DE LÍNEA DE BASE DEL MUNICIPIO DE SAN MARCOS OCOTEPEQUE
EN EL MARCO DE LOS ODM Y LA ERP**

**MANCOMUNIDAD VALLE SENSENTI
MUNICIPALIDAD DE SAN MARCOS**

Encuesta Socioeconómica para establecer Línea de Base a Nivel Municipal
(en el marco de los ODM y la ERP)

DATOS GENERALES

Población: 151
Total Viviendas: 33

Comunidad: PLANES DEL GRANZAL

Código: 029

10. Personas de 4 a 23 años: 78

11. Personas de 10 años en adelante: 126

12. Clasificación de Personas por rangos de edades y sexo

Nº	Rangos de Edades	Nº de Personas	Sexo		Saben leer y escribir	
			F	M	F	M
1	Menores de 1 año	1	1			
2	De 1ª 4 años	14	4	10		
3	De 5ª 6 años	2	2	-	2	-
4	De 7ª 12 años	19	7	12	7	11
5	De 13ª 15 años	15	5	10	5	10
6	De 16ª 18 años	10	6	4	6	4
7	De 19ª 23 años	23	13	10	13	8
8	De 24ª 30 años	18	11	7	10	6
9	De 31ª 40 años	22	9	13	8	11
10	De 41ª 50 años	16	8	8	8	8
11	De 51ª 64 años	8	6	2	1	1
12	De 65 y mas	3	2	1	-	1

13. Cuantas madres solteras hay en el hogar: 12

14. Cuantos niñ@s nacieron en la familia durante el 2011: 6

Salud

15. Quién atendió el parto

1. Enfermera (4) 4. Ella Sola (-)
2. Partera (-) 5. El Marido (-)
3. Medico (1) 6. Otra Persona (1)

16. Hubo alguna muerte materna durante el parto o post parto en la familia en el 2011:

1. Si (-) Cuantos _____ 2. No (33)

17. Planifica la Familia con su pareja

1. Si (5) 2. No (28)

18. Tipo de Método que usa

1. Ritmo (-) 4. Preservativo (-) Sexo:
2. DIU (-) 5. Inyección (4) M (-)
3. Pastilla (-) 6. Operación (1) F (1)

19. Se murió en la familia un niñ@ menor de 5 años en el 2011:

1. Si (-) Cuantos _____ 2. No (33)

Seguridad

20. Conoce usted casos de violencia intrafamiliar en el barrio el ultimo año:

1. Si (-) Cuantos _____ 2. No (33)

21. Le ha sucedido algún caso de violencia a usted o su familia en el último año:

1. Si (-) Cuantos _____ 2. No (33)

20. Se manifestaron en alguna miembro de la familia las siguientes enfermedades, durante el 2011:

Nº	Tipo de Enfermedad	Se manifestó / Si	Sexo		Asistencia		
			M	F	1 P	2P	3P
1	Infecciones respiratorias agudas	24	11	13	-	-	24
2	Dengue clásico						
3	Paludismo	-	-	-	-	-	-
4	Dengue Hemorrágico	-	-	-	-	-	-
5	Chagas	-	-	-	-	-	-
6	Alcoholismo	1	-	1	-	-	1
7	Discapacidad en niños (1-18 años)	-	-	-	-	-	-
-8	Tuberculosis	-	-	-	-	-	-
9	Cáncer	-	-	-	-	-	-
10	Diarreas	-	-	-	-	-	-
11	De la Piel	1	-	1	1	-	-
12	Otras	-	-	-	-	-	-

Vivienda

21. Tipo de Vivienda en uso:

1. Casa (33)
2. Apartamento independiente (-)
3. Local no habitacional (-)
4. Cuarto Mesón (-)
5. Casa Improvisada (-)

22. Material de construcción de las paredes (predominante)

1. Adobe (28)
2. Bloque (3)
4. Madera (-)
5. Desperdicios (-)
3. Bahareque (2) 6. Ladrillo (-)

23. Tenencia de la Vivienda

1. Propia Pagada (28) Dominio Sexo
2. Propia pagando (1) 1. Pleno (23) 1. M (7)
3. Alquilada (1) 2. Escritura (-) 2. F (7)
4. Prestada (3) 3. Útil (5) 3. Ambos (14)

24. Cuáles son los problemas principales de la vivienda (Apreciación del encuestador)

1. No tiene Repello (29) Interno (5) Externo (28)
2. Piso de tierra (19)
3. Falta de Cielo Falso (27) 5. Problemas Estructurales (1)
4. Techo en mal Estado (9) 6. Ninguno (2)

25. Condiciones de la Vivienda (apreciación del Encuestador)

88. Buena (2)
89. Regular (11)
90. Mala (20)

26. Frecuentemente que utiliza para cocinar

1. Electricidad (2)
2. Gas Volátil (1)
3. Gas (Kerosén) (-)
4. Leña (33)

31. Ha emigrado algún miembro de su Hogar:

1. Si (4) Cuantos _____ 9 _____ 2. No (21) Sexo: M (4)
2. Dentro del País (5) F (5)
3. Otro País (4)

Educación										Fuerza de trabajo e ingresos									
34. Situación educativa actual e igual entre los sexos de las personas en edad escolar (de 4 a 23 años)										35. Profesión u oficios e ingresos de los miembros de la familia en edad de trabajar (de 10 años en adelante)									
Sexo		Grado que actualmente cursan o cursaron								Sexo		Estado Civil				Trabaja		Observaciones	
F	M	PE	1	2	3	4	5	6	F	M	S	C	D	UL	Si	No			
36	42	7	4	6	9	5	2	35	62	62	70	32	-	24	101	25			
Estudia ahora										36. Alguien de la familia ha obtenido algún tipo de préstamo:									
Si	No	B	D	U	N/E	Observaciones			Si		Sexo								
28	50	3	4	1	2				10		M			F					
												6						4	
Participación y Expectativas																			
46. Cuantos hombres de la familia participan en organizaciones: (5)										37. Recibe Remesas: 1. Si (2) 2. No (31)									
47. Cuantas Mujeres de la familia participan en Organizaciones: (3)										38. Cuanto Lps.									
Servicios Públicos																			
48. En la casa que habita existen los siguientes servicios públicos.										39. Cuantos son los ingresos mensuales familiares									
Nº	Servicios Públicos		Los Reciben		Días			Nº		Rango									
1	Agua de pozo propio		4	29	7			1	0.30 - 1000.0				2						
2	Agua domiciliar de pozo comunal		21	12	7			2	1,000.01 - 2,000.00				-						
3	Acarrea agua de rio o quebrada		0	33	-			3	2,001 - 4,000.00				8						
4	Agua Domiciliar por acueducto		7	26	7			4	4,001.00 - 8,000.00				11						
5	Agua llave o fuente		5	28	7			5	8,001.00 - 12,000.00				7						
6	Reservorio de agua lluvia		0	33	-			6	12,001.00 - 20,000.00				4						
7	Servicio Sanitario		14	19	-			7	20,001.00 - 30,000.00				-						
8	Letrina		21	12	-			8	30,001.00 - 50,000.00				-						
9	Usa letrina		17	16	-			9	50,001.00 y mas				-						
10	Recolección de basura		12	21	7														
11	Aseo de calles		3	30	7														
12	Energía eléctrica		26	7	-														
13	Teléfono (HONDUTEL)		0	33	-														
14	Teléfono (Celular)		32	1	-														
15	Alumbrado Publico		27	6	-														
16	Mantenimiento de las calles		19	14	-														
										40. Desde su percepción los ingresos familiares ajustan para alimentarse los: 1. 3 tiempos (27) 2. 2 Tiempos (6) 3. 1 tiempo (-)									
										41. Trabaja por cuenta propia la tierra en la familia 1. Si (21) Cuantos <u>35</u> 2. No (12) Sexo : M (28) F (7)									
										42. Tipo de tenencia de la tierra: 1. Propia totalmente pagada (25) Dominio Pleno (24) Útil: (1) Escritura (-) 2. Propia pagando (4) 3. Alquilada (1) 4. Prestada (2) 5. En litigio (-) 6. Comunal (-) 7. No Tiene (1)									
										43. Se produce alimentos en la familia 1. Si (28) 2. No (5)									
										44. Produce suficiente alimentos para autoconsumos 1. Si (25) 2. No (8)									
										45. De los alimentos que producen obtienen excedentes para la venta 1. Si (2) 2. No (31)									

**ESTUDIO SOCIOECONÓMICOS E INDICADORES DE LÍNEA DE BASE DEL MUNICIPIO DE SAN MARCOS OCOTEPEQUE
EN EL MARCO DE LOS ODM Y LA ERP**

**MANCOMUNIDAD VALLE SENSENTI
MUNICIPALIDAD DE SAN MARCOS**

Encuesta Socioeconómica para establecer Línea de Base a Nivel Municipal
(en el marco de los ODM y la ERP)

DATOS GENERALES	Comunidad: PASHAPA	Código: 030
Población: 273		
Total Viviendas: 60		
10. Personas de 4 a 23 años: 119	11. Personas de 10 años en adelante: 217	

12. Clasificación de Personas por rangos de edades y sexo						
Nº	Rangos de Edades	Nº de Personas	Sexo		Saben leer y escribir	
			F	M	F	M
1	Menores de 1 año	9	5	4	-	-
2	De 1ª 4 años	23	14	9	-	-
3	De 5ª 6 años	9	6	3	2	2
4	De 7ª 12 años	29	14	15	14	15
5	De 13ª 15 años	29	10	9	9	9
6	De 16ª 18 años	25	12	13	12	13
7	De 19ª 23 años	30	11	19	11	19
8	De 24ª 30 años	44	25	19	25	19
9	De 31ª 40 años	30	14	16	14	15
10	De 41ª 50 años	21	14	7	12	7
11	De 51ª 64 años	13	7	6	6	6
12	De 65 y mas	21	11	10	8	10

13. Cuantas madres solteras hay en el hogar: **21**
14. Cuantos niñ@s nacieron en la familia durante el 2011: **12**

Salud

15. Quién atendió el parto
1. Enfermera (-) 4. Ella Sola (-)
2. Partera (-) 5. El Marido (-)
3. Medico (9) 6. Otra Persona (-)

16. Hubo alguna muerte materna durante el parto o post parto en la familia en el 2011:
1. Si (-) Cuantos _____ 2. No (60)

17. Planifica la Familia con su pareja
1. Si (13) 2. No (47)

18. Tipo de Método que usa
1. Ritmo (-) 4. Preservativo (2) Sexo:
2. DIU (-) 5. Inyección (8) M (-)
3. Pastilla (3) 6. Operación (-) F (-)

19. Se murió en la familia un niñ@ menor de 5 años en el 2011:
1. Si (-) Cuantos _____ 2. No (60)

Seguridad

32. Conoce usted casos de violencia intrafamiliar en el barrio el ultimo año:
1. Si (1) Cuantos ___8___ 2. No (59)

33. Le ha sucedido algún caso de violencia a usted o su familia en el último año:
1. Si (2) Cuantos ___4___ 2. No (58)

20. Se manifestaron en alguna miembro de la familia las siguientes enfermedades, durante el 2011:							
Nº	Tipo de Enfermedad	Se manifestó / Si	Sexo		Asistencia		
			M	F	1 P	2P	3P
1	Infecciones respiratorias agudas	38	15	23	30	2	4
2	Dengue clásico	15	9	6	14	1	-
3	Paludismo	-	-	-	-	-	-
4	Dengue Hemorrágico	10	4	6	7	1	2
5	Chagas	-	-	-	-	-	-
6	Alcoholismo	4	4	-	2	-	2
7	Discapacidad en niños (1-18 años)	-	-	-	-	-	-
-8	Tuberculosis	-	-	-	-	-	-
9	Cáncer	-	-	-	-	-	-
10	Diarreas	24	9	15	23	1	-
11	De la Piel	13	3	10	12	-	1
12	Otras	7	3	4	4	1	2

Vivienda

21. Tipo de Vivienda en uso: 1. Casa (60) 2. Apartamento independiente (-) 3. Local no habitacional (-) 4. Cuarto Mesón (-) 5. Casa Improvisada (-)	22. Material de construcción de las paredes (predominante) 1. Adobe (54) 2. Bloque (4) 3. Madera (-) 4. Desperdicios (-) 5. Bahareque (-) 6. Ladrillo (2)
---	---

23. Tenencia de la Vivienda

1. Propia Pagada (55)	Dominio	Sexo
2. Propia pagando (-)	1. Pleno (13)	1. M (14)
3. Alquilada (4)	2. Escritura (-)	2. F (14)
4. Prestada (1)	3. Útil (42)	3. Ambos (27)

24. Cuáles son los problemas principales de la vivienda (Apreciación del encuestador)

1. No tiene Repello (36)	Interno (13)	Externo (26)
2. Piso de tierra (20)		
3. Falta de Cielo Falso (19)	5. Problemas Estructurales (13)	
4. Techo en mal Estado (8)	6. Ninguno (18)	

25. Condiciones de la Vivienda (apreciación del Encuestador) 91. Buena (18) 92. Regular (30) 93. Mala (12)	26. Frecuentemente que utiliza para cocinar 1. Electricidad (5) 2. Gas Volátil (-) 3. Gas (Kerosén) (-) 4. Leña (59)
--	---

31. Ha emigrado algún miembro de su Hogar:
1. Si (13) Cuantos ___27___ 2. No (47) Sexo: M (11)
2. Dentro del País (17) F (16)
3. Otro País (10)

**ESTUDIO SOCIOECONÓMICOS E INDICADORES DE LÍNEA DE BASE DEL MUNICIPIO DE SAN MARCOS OCOTEPEQUE
EN EL MARCO DE LOS ODM Y LA ERP**

**MANCOMUNIDAD VALLE SENSENTI
MUNICIPALIDAD DE SAN MARCOS**

**Encuesta Socioeconómica para establecer Línea de Base a Nivel Municipal
(en el marco de los ODM y la ERP)**

DATOS GENERALES Comunidad: **EL PLAYON** Código: **031**
Población: 293
Total Viviendas: 60
 10. Personas de 4 a 23 años: 140 11. Personas de 10 años en adelante: 233

12. Clasificación de Personas por rangos de edades y sexo

N°	Rangos de Edades	N° de Personas	Sexo		Saben leer y escribir	
			F	M	F	M
			1	Menores de 1 año	6	2
2	De 1ª 4 años	22	8	14	-	-
3	De 5ª 6 años	13	5	8	3	6
4	De 7ª 12 años	50	26	24	26	20
5	De 13ª 15 años	26	13	13	13	12
6	De 16ª 18 años	23	12	11	12	11
7	De 19ª 23 años	25	11	14	11	14
8	De 24ª 30 años	35	17	18	16	17
9	De 31ª 40 años	38	20	18	19	26
10	De 41ª 50 años	25	11	14	10	8
11	De 51ª 64 años	20	9	11	5	7
12	De 65 y mas	10	4	6	2	4

13. Cuantas madres solteras hay en el hogar: 8
 14. Cuantos niñ@s nacieron en la familia durante el 2011: 5

Salud

101125. Quien atendió el parto
 1. Enfermera (-) 4. Ella Sola (-)
 2. Partera (-) 5. El Marido (-)
 3. Medico (5) 6. Otra Persona (-)

16. Hubo alguna muerte materna durante el parto o post parto en la familia en el 2011:
 1. Si (-) Cuantos _____ 2. No (60)

17. Planifica la Familia con su pareja
 1. Si (-) 2. No (60)

18. Tipo de Método que usa
 1. Ritmo (3) 4. Preservativo (-) Sexo:
 2. DIU (1) 5. Inyección (13) M (-)
 3. Pastilla (1) 6. Operación (7) F (7)

19. Se murió en la familia un niñ@ menor de 5 años en el 2011:
 1. Si (-) Cuantos _____ 2. No (60)

Seguridad

32. Conoce usted casos de violencia intrafamiliar en el barrio el ultimo año:
 1. Si (2) Cuantos 2 2. No (58)

33. Le ha sucedido algún caso de violencia a usted o su familia en el último año:
 1. Si (2) Cuantos 2 2. No (58)

20. Se manifestaron en alguna miembro de la familia las siguientes enfermedades, durante el 2011:

N°	Tipo de Enfermedad	Se manifestó / Si	Sexo		Asistencia		
			M	F	1 P	2P	3P
1	Infecciones respiratorias agudas	78	35	43	37	8	33
2	Dengue clásico	2	-	2	-	-	2
3	Paludismo	-	-	-	-	-	-
4	Dengue Hemorrágico	1	-	1	1	-	-
5	Chagas	-	-	-	-	-	-
6	Alcoholismo	10	10	-	3	-	7
7	Discapacidad en niños (1-18 años)	4	3	1	2	-	2
-8	Tuberculosis	-	-	-	-	-	-
9	Cáncer	-	-	-	-	-	-
10	Diarreas	16	9	7	5	-	11
11	De la Piel	12	6	6	9	-	3
12	Otras	-	-	-	-	-	-

Vivienda

21. Tipo de Vivienda en uso:
 1. Casa (60)
 2. Apartamento independiente (-)
 3. Local no habitacional (-)
 4. Cuarto Mesón (-)
 5. Casa Improvisada (-)

22. Material de construcción de las paredes (predominante)
 1. Adobe (50)
 2. Bloque (4)
 4. Madera (-)
 5. Desperdicios (-)
 3. Bahareque (1) 6. Ladrillo (5)

23. Tenencia de la Vivienda
 1. Propia Pagada (44) Dominio Sexo
 2. Propia pagando (1) 1. Pleno (19) 1. M (30)
 3. Alquilada (1) 2. Escritura (7) 2. F (11)
 4. Prestada (14) 3. Útil (18) 3. Ambos (3)

24. Cuáles son los problemas principales de la vivienda (Apreciación del encuestador)
 1. No tiene Repello (45) Interno (44) Externo (3)
 2. Piso de tierra (30)
 3. Falta de Cielo Falso (56) 5. Problemas Estructurales (5)
 4. Techo en mal Estado (4) 6. Ninguno (2)

25. Condiciones de la Vivienda (apreciación del Encuestador)
 94. Buena (2)
 95. Regular (29)
 96. Mala (29)

26. Frecuentemente que utiliza para cocinar
 1. Electricidad (1)
 2. Gas Volátil (-)
 3. Gas (Kerosén) (-)
 4. Leña (59)

31 Ha emigrado algún miembro de su Hogar:
 1. Si (6) Cuantos 9 2. No (54) Sexo: M (6)
 2. Dentro del País (6) F (3)
 3. Otro País (3)

**ESTUDIO SOCIOECONÓMICOS E INDICADORES DE LÍNEA DE BASE DEL MUNICIPIO DE SAN MARCOS OCOTEPEQUE
EN EL MARCO DE LOS ODM Y LA ERP**

**MANCOMUNIDAD VALLE SENSENTI
MUNICIPALIDAD DE SAN MARCOS**

Encuesta Socioeconómica para establecer Línea de Base a Nivel Municipal
(en el marco de los ODM y la ERP)

DATOS GENERALES Comunidad: LA CUMBRE DEL GRANZAL Código: 032

Población: 25
Total Viviendas: 6

10. Personas de 4 a 23 años: 10

11. Personas de 10 años en adelante: 19

12. Clasificación de Personas por rangos de edades y sexo

Nº	Rangos de Edades	Nº de Personas	Sexo		Saben leer y escribir	
			F	M	F	M
1	Menores de 1 año	1	1	-	-	-
2	De 1ª 4 años	3	2	1	-	-
3	De 5ª 6 años	1	-	1	-	1
4	De 7ª 12 años	2	1	1	1	1
5	De 13ª 15 años	1	-	1	-	1
6	De 16ª 18 años	1	1	-	1	-
7	De 19ª 23 años	2	1	1	1	1
8	De 24ª 30 años	5	3	2	2	2
9	De 31ª 40 años	3	1	2	1	1
10	De 41ª 50 años	1	-	1	-	1
11	De 51ª 64 años	5	3	2	3	2
12	De 65 y mas	-	-	-	-	-

13. Cuantas madres solteras hay en el hogar: 1

14. Cuantos niñ@s nacieron en la familia durante el 2011: 1

Salud

15. Quién atendió el parto

1. Enfermera (-) 4. Ella Sola (-)
2. Partera (-) 5. El Marido (-)
3. Medico (1) 6. Otra Persona (-)

16. Hubo alguna muerte materna durante el parto o post parto en la familia en el 2011:

1. Si (-) Cuantos _____ 2. No (6)

17. Planifica la Familia con su pareja

1. Si (-) 2. No (6)

18. Tipo de Método que usa

1. Ritmo (-) 4. Preservativo (-) Sexo:
2. DIU (-) 5. Inyección (-) M (-)
3. Pastilla (-) 6. Operación (-) F (-)

19. Se murió en la familia un niñ@ menor de 5 años en el 2011:

1. Si (-) Cuantos _____ 2. No (6)

Seguridad

32. Conoce usted casos de violencia intrafamiliar en el barrio el ultimo año:

1. Si (-) Cuantos _____ 2. No (6)

33. Le ha sucedido algún caso de violencia a usted o su familia en el último año:

1. Si (-) Cuantos _____ 2. No (6)

20. Se manifestaron en alguna miembro de la familia las siguientes enfermedades, durante el 2011:

Nº	Tipo de Enfermedad	Se manifestó / Si	Sexo		Asistencia		
			M	F	1 P	2P	3P
1	Infecciones respiratorias agudas	1	-	1	1	-	-
2	Dengue clásico						
3	Paludismo	-	-	-	-	-	-
4	Dengue Hemorrágico	-	-	-	-	-	-
5	Chagas	-	-	-	-	-	-
6	Alcoholismo	-	-	-	-	-	-
7	Discapacidad en niños (1-18 años)	-	-	-	-	-	-
-8	Tuberculosis	-	-	-	-	-	-
9	Cáncer	-	-	-	-	-	-
10	Diarreas	-	-	-	-	-	-
11	De la Piel	-	-	-	-	-	-
12	Otras	-	-	-	-	-	-

Vivienda

21. Tipo de Vivienda en uso:

1. Casa (6)
2. Apartamento independiente (-)
3. Local no habitacional (-)
4. Cuarto Mesón (-)
5. Casa Improvisada (-)

22. Material de construcción de las paredes (predominante)

1. Adobe (6)
2. Bloque (-)
4. Madera (-)
5. Desperdicios (-)
3. Bahareque (-) 6. Ladrillo (-)

23. Tenencia de la Vivienda

1. Propia Pagada (6) Dominio Sexo
2. Propia pagando (-) 1. Pleno (6) 1. M (2)
3. Alquilada (-) 2. Escritura (-) 2. F (1)
4. Prestada (-) 3. Útil (-) 3. Ambos (3)

24. Cuáles son los problemas principales de la vivienda (Apreciación del encuestador)

1. No tiene Repello (5) Interno (1) Externo (5)
2. Piso de tierra (2)
3. Falta de Cielo Falso (3) 5. Problemas Estructurales (-)
4. Techo en mal Estado (-) 6. Ninguno (1)

25. Condiciones de la Vivienda (apreciación del Encuestador)

97. Buena (1)
98. Regular (4)
99. Mala (1)

26. Frecuentemente que utiliza para cocinar

1. Electricidad (-)
2. Gas Volátil (-)
3. Gas (Kerosén) (-)
4. Leña (6)

31. Ha emigrado algún miembro de su Hogar:

1. Si (-) Cuantos _____ 2. No (6) Sexo: M (-)
2. Dentro del País (-) F (-)
3. Otro País (-)

ESTUDIO SOCIOECONÓMICOS E INDICADORES DE LÍNEA DE BASE DEL MUNICIPIO DE SAN MARCOS OCOTEPEQUE
EN EL MARCO DE LOS ODM Y LA ERP

Educación										Fuerza de trabajo e ingresos								
34. Situación educativa actual e igual entre los sexos de las personas en edad escolar (de 4 a 23 años)										35. Profesión u oficios e ingresos de los miembros de la familia en edad de trabajar (de 10 años en adelante)								
Sexo		Grado que actualmente cursan o cursaron								Sexo			Estado Civil			Trabaja		Observaciones
F	M	PE	1	2	3	4	5	6		F	M	S	C	D	UL	Si	No	
5	5	2	-	4	2	-	-	2		11	8	8	10	-	1	14	1	
Estudia ahora																		
Si	No	B	D	U	N/E	Observaciones												
4	6	-	-	-	-													
Participación y Expectativas																		
46. Cuantos hombres de la familia participan en organizaciones: (1)										36. Alguien de la familia ha obtenido algún tipo de préstamo:								
										Si			Sexo					
										4			M			F		
													4					
47. Cuantas Mujeres de la familia participan en Organizaciones: (2)										37. Recibe Remesas:								
										1. Si (-) 2. No (6)								
										38. Cuanto Lps.								
										Nº			Rango					
										1			0.33 - 1000.0			-		
										2			1,000.01 - 2,000.00			-		
										3			2,000.01 y mas			-		
Servicios Públicos																		
48. En la casa que habita existen los siguientes servicios públicos.										39. Cuantos son los ingresos mensuales familiares								
Nº	Servicios Públicos		Los Reciben		Días					Nº			Rango (L)					
1	Agua de pozo propio		3 3		7					1			Menor de 1,000.00			-		
2	Agua domiciliar de pozo comunal		0 6		-					2			1,000.01 - 2,000.00			4		
3	Acarrea agua de rio o quebrada		0 6		-					3			2,001 - 4,000.00			1		
4	Agua Domiciliar por acueducto		0 6		-					4			4,001.00 - 8,000.00			-		
5	Agua llave o fuente		1 5		7					5			8,001.00 - 12,000.00			1		
6	Reservorio de agua lluvia		1 5		7					6			12,001.00 - 20,000.00			-		
7	Servicio Sanitario		6 0		-					7			20,001.00 - 30,000.00			-		
8	Letrina		6 0		-					8			30,001.00 - 50,000.00			-		
9	Usa letrina		6 0		-					9			50,001.00 y mas			-		
10	Recolección de basura		2 4		7													
11	Aseo de calles		0 6		-					40. Desde su percepción los ingresos familiares ajustan para alimentarse los:								
12	Energía eléctrica		0 6		-					1. 3 tiempos (6)								
13	Teléfono (HONDUTEL)		0 6		-					2. 2 Tiempos (-)								
14	Teléfono (Celular)		5 1		-					3. 1 tiempo (-)								
15	Alumbrado Publico		0 6		-					41. Trabaja por cuenta propia la tierra en la familia								
16	Mantenimiento de las calles		0 6		-					1. Si (4) Cuantos <u>5</u> 2. No (2)								
										Sexo : M (5) F (-)								
										42. Tipo de tenencia de la tierra:								
										1. Propia totalmente pagada (6) Dominio Pleno (6) Útil: (-) Escritura (-)								
										2. Propia pagando (-)								
										3. Alquilada (-)								
										4. Prestada (-)								
										5. En litigio (-)								
										6. Comunal (-)								
										7. No Tiene (-)								
										43. Se produce alimentos en la familia								
										1. Si (6) 2. No (-)								
										44. Produce suficiente alimentos para autoconsumos								
										1. Si (5) 2. No (1)								
										45. De los alimentos que producen obtienen excedentes para la venta								
										1. Si (1) 2. No (5)								

**ESTUDIO SOCIOECONÓMICOS E INDICADORES DE LÍNEA DE BASE DEL MUNICIPIO DE SAN MARCOS OCOTEPEQUE
EN EL MARCO DE LOS ODM Y LA ERP**

**MANCOMUNIDAD VALLE SENSENTI
MUNICIPALIDAD DE SAN MARCOS**

Encuesta Socioeconómica para establecer Línea de Base a Nivel Municipal
(en el marco de los ODM y la ERP)

DATOS GENERALES	Comunidad: LA LIMA	Código: 033
Población: 122		
Total Viviendas: 26		
10. Personas de 4 a 23 años: 58	11. Personas de 10 años en adelante: 88	

12. Clasificación de Personas por rangos de edades y sexo						
Nº	Rangos de Edades	Nº de Personas	Sexo		Saben leer y escribir	
			F	M	F	M
1	Menores de 1 año	4	-	4	-	-
2	De 1ª 4 años	12	1	11	-	-
3	De 5ª 6 años	8	5	3	1	-
4	De 7ª 12 años	21	13	8	12	8
5	De 13ª 15 años	9	4	5	4	5
6	De 16ª 18 años	7	2	5	2	5
7	De 19ª 23 años	7	5	2	5	2
8	De 24ª 30 años	12	5	7	3	7
9	De 31ª 40 años	28	12	16	10	16
10	De 41ª 50 años	8	5	3	4	2
11	De 51ª 64 años	3	2	1	2	1
12	De 65 y mas	3	1	2	-	2

13. Cuantas madres solteras hay en el hogar: 5
14. Cuantos niñ@s nacieron en la familia durante el 2011: 1

20. Se manifestaron en alguna miembro de la familia las siguientes enfermedades, durante el 2011:							
Nº	Tipo de Enfermedad	Se manifestó / Si	Sexo		Asistencia		
			M	F	1 P	2P	3P
1	Infecciones respiratorias agudas	1	-	1	1	-	-
2	Dengue clásico	-	-	-	-	-	-
3	Paludismo	-	-	-	-	-	-
4	Dengue Hemorrágico	-	-	-	-	-	-
5	Chagas	-	-	-	-	-	-
6	Alcoholismo	2	2	-	-	2	-
7	Discapacidad en niños (1-18 años)	-	-	-	-	-	-
-8	Tuberculosis	-	-	-	-	-	-
9	Cáncer	-	-	-	-	-	-
10	Diarreas	-	-	-	-	-	-
11	De la Piel	-	-	-	-	-	-
12	Otras	-	-	-	-	-	-

Salud			
15. Quién atendió el parto			
1. Enfermera (-)	4. Ella Sola (-)		
2. Partera (-)	5. El Marido (-)		
3. Medico (-)	6. Otra Persona (1)		
16. Hubo alguna muerte materna durante el parto o post parto en la familia en el 2011:			
1. Si (-)	Cuantos _____	2. No (26)	
17. Planifica la Familia con su pareja			
1. Si (10)		2. No (16)	
18. Tipo de Método que usa			
1. Ritmo (1)	4. Preservativo (-)	Sexo:	
2. DIU (1)	5. Inyección (5)	M (-)	
3. Pastilla (-)	6. Operación (3)	F (3)	
19. Se murió en la familia un niñ@ menor de 5 años en el 2011:			
1. Si (-)	Cuantos _____	2. No (226)	

Vivienda	
21. Tipo de Vivienda en uso:	22. Material de construcción de las paredes (predominante)
1. Casa (26)	1. Adobe (20)
2. Apartamento independiente (-)	2. Bloque (6)
3. Local no habitacional (-)	4. Madera (-)
4. Cuarto Mesón (-)	5. Desperdicios (-)
5. Casa Improvisada (-)	3. Bahareque (-) 6. Ladrillo (-)

23. Tenencia de la Vivienda			
1. Propia Pagada (21)	Dominio	Sexo	
2. Propia pagando (-)	1. Pleno (8)	1. M (13)	
3. Alquilada (-)	2. Escritura (-)	2. F (4)	
4. Prestada (5)	3. Útil (13)	3. Ambos (4)	
24. Cuáles son los problemas principales de la vivienda (Apreciación del encuestador)			
1. No tiene Repello (16)	Interno (15)	Externo (16)	
2. Piso de tierra (13)			
3. Falta de Cielo Falso (19)	5. Problemas Estructurales (13)		
4. Techo en mal Estado (12)	6. Ninguno (6)		

25. Condiciones de la Vivienda (apreciación del Encuestador)		26. Frecuentemente que utiliza para cocinar	
100. Buena (6)		1. Electricidad (1)	
101. Regular (6)		2. Gas Volátil (-)	
102. Mala (14)		3. Gas (Kerosén) (-)	
		4. Leña (26)	

Seguridad			
32. Conoce usted casos de violencia intrafamiliar en el barrio el ultimo año:			
1. Si (-)	Cuantos _____	2. No (26)	
33. Le ha sucedido algún caso de violencia a usted o su familia en el último año:			
1. Si (-)	Cuantos _____	2. No (26)	

31 Ha emigrado algún miembro de su Hogar:		
1. Si (2)	Cuantos _____	2. No (24)
2. Dentro del País (1)		Sexo: M (2)
3. Otro País (1)		F (-)

**ESTUDIO SOCIOECONÓMICOS E INDICADORES DE LÍNEA DE BASE DEL MUNICIPIO DE SAN MARCOS OCOTEPEQUE
EN EL MARCO DE LOS ODM Y LA ERP**

**MANCOMUNIDAD VALLE SENSENTI
MUNICIPALIDAD DE SAN MARCOS**

Encuesta Socioeconómica para establecer Línea de Base a Nivel Municipal
(en el marco de los ODM y la ERP)

DATOS GENERALES	Comunidad: POTRERILLOS	Código: 034
Población: 277		
Total Viviendas: 63		
10. Personas de 4 a 23 años: 137	11. Personas de 10 años en adelante: 234	

12. Clasificación de Personas por rangos de edades y sexo						
Nº	Rangos de Edades	Nº de Personas	Sexo		Saben leer y escribir	
			F	M	F	M
1	Menores de 1 año	5	2	3	-	-
2	De 1ª 4 años	17	10	7	-	-
3	De 5ª 6 años	11	6	5	5	4
4	De 7ª 12 años	37	19	18	18	17
5	De 13ª 15 años	25	9	16	9	16
6	De 16ª 18 años	20	8	12	8	12
7	De 19ª 23 años	31	15	16	15	16
8	De 24ª 30 años	36	16	20	16	20
9	De 31ª 40 años	46	25	21	24	21
10	De 41ª 50 años	15	10	5	10	5
11	De 51ª 64 años	23	6	17	4	15
12	De 65 y mas	11	5	6	4	4

13. Cuantas madres solteras hay en el hogar: 4
14. Cuantos niñ@s nacieron en la familia durante el 2011: 10

Salud

15. Quién atendió el parto
1. Enfermera (-) 4. Ella Sola (-)
2. Partera (-) 5. El Marido (-)
3. Medico (8) 6. Otra Persona (-)

16. Hubo alguna muerte materna durante el parto o post parto en la familia en el 2011:
1. Si (-) Cuantos _____ 2. No (63)

17. Planifica la Familia con su pareja
1. Si (3) 2. No (60)

18. Tipo de Método que usa
1. Ritmo (-) 4. Preservativo (-) Sexo:
2. DIU (-) 5. Inyección (3) M (-)
3. Pastilla (-) 6. Operación (-) F (-)

19. Se murió en la familia un niñ@ menor de 5 años en el 2011:
1. Si (1) Cuantos 1 2. No (62)

Seguridad

32. Conoce usted casos de violencia intrafamiliar en el barrio el último año:
1. Si (-) Cuantos _____ 2. No (63)

33. Le ha sucedido algún caso de violencia a usted o su familia en el último año:
1. Si (3) Cuantos 5 2. No (60)

20. Se manifestaron en alguna miembro de la familia las siguientes enfermedades, durante el 2011:

Nº	Tipo de Enfermedad	Se manifestó / Si	Sexo		Asistencia		
			M	F	1 P	2P	3P
1	Infecciones respiratorias agudas	30	14	16	29	1	-
2	Dengue clásico						
3	Paludismo	-	-	-	-	-	-
4	Dengue Hemorrágico	-	-	-	-	-	-
5	Chagas	-	-	-	-	-	-
6	Alcoholismo	1	1	-	-	1	-
7	Discapacidad en niños (1-18 años)	4	3	1	4	-	-
-8	Tuberculosis	-	-	-	-	-	-
9	Cáncer	-	-	-	-	-	-
10	Diarreas	18	7	11	12	3	3
11	De la Piel	12	5	7	8	2	2
12	Otras	-	-	-	-	-	-

Vivienda

21. Tipo de Vivienda en uso:
1. Casa (63)
2. Apartamento independiente (-)
3. Local no habitacional (-)
4. Cuarto Mesón (-)
5. Casa Improvisada (-)

22. Material de construcción de las paredes (predominante)
1. Adobe (55)
2. Bloque (8)
3. Madera (-)
4. Desperdicios (-)
5. Bahareque (-) 6. Ladrillo (-)

23. Tenencia de la Vivienda

1. Propia Pagada (59)	Dominio	Sexo
2. Propia pagando (1)	1. Pleno (18)	1. M (14)
3. Alquilada (-)	2. Escritura (11)	2. F (2)
4. Prestada (3)	3. Útil (30)	3. Ambos (43)

24. Cuáles son los problemas principales de la vivienda (Apreciación del encuestador)

1. No tiene Repello (25)	Interno (21)	Externo (23)
2. Piso de tierra (24)		
3. Falta de Cielo Falso (21)	5. Problemas Estructurales (3)	
4. Techo en mal Estado (8)	6. Ninguno (27)	

25. Condiciones de la Vivienda (apreciación del Encuestador)

103. Buena (27)	
104. Regular (24)	
105. Mala (12)	

26. Frecuentemente que utiliza para cocinar

1. Electricidad (27)
2. Gas Volátil (3)
3. Gas (Kerosén) (-)
4. Leña (63)

31. Ha emigrado algún miembro de su Hogar:
1. Si (29) Cuantos 38 2. No (34) Sexo: M (27)
2. Dentro del País (-) F (11)
3. Otro País (38)

**ESTUDIO SOCIOECONÓMICOS E INDICADORES DE LÍNEA DE BASE DEL MUNICIPIO DE SAN MARCOS OCOTEPEQUE
EN EL MARCO DE LOS ODM Y LA ERP**

Educación										Fuerza de trabajo e ingresos											
34. Situación educativa actual e igual entre los sexos de las personas en edad escolar (de 4 a 23 años)										35. Profesión u oficios e ingresos de los miembros de la familia en edad de trabajar (de 10 años en adelante)											
Sexo		Grado que actualmente cursan o cursaron								Sexo		Estado Civil				Trabaja		Observaciones			
F	M	PE	1	2	3	4	5	6		F	M	S	C	D	UL	Si	No				
66	71	16	11	7	13	16	14	48		119	115	127	82	2	23	185	49				
Estudia ahora																					
Si	No	B	D	U	N/E	Observaciones															
54	83	5	6	1	0																
Participación y Expectativas										Fuerza de trabajo e ingresos											
46. Cuantos hombres de la familia participan en organizaciones: (31)										36. Alguien de la familia ha obtenido algún tipo de préstamo:											
47. Cuantas Mujeres de la familia participan en Organizaciones: (23)										Si		Sexo									
										11	M		F								
												10		1							
48. En la casa que habita existen los siguientes servicios públicos.										37. Recibe Remesas:											
Nº	Servicios Públicos		Los Reciben	Días																	
1	1	62	7																		
2	56	7	7																		
3	1	62	7																		
4	28	35	7																		
5	5	58	7																		
6	1	62	7																		
7	38	25	-																		
8	19	44	-																		
9	23	40	-																		
10	30	33	7																		
11	58	5	7																		
12	52	11	-																		
13	6	57	-																		
14	60	3	-																		
15	55	8	-																		
16	38	25	-																		
										38. Cuanto Lps.											
										Nº	Rango				5						
										1	0.35	-	1000.0	5							
										2	1,000.01	-	2,000.00	-							
										3	2,000.01	y mas	2								
										39. Cuantos son los ingresos mensuales familiares											
										Nº	Rango (L)				3						
										1	Menor de 1,000.00	3									
										2	1,000.01 - 2,000.00	15									
										3	2,001 - 4,000.00	26									
										4	4,001.00 - 8,000.00	14									
										5	8,001.00 - 12,000.00	5									
										6	12,001.00 - 20,000.00	-									
										7	20,001.00 - 30,000.00	-									
										8	30,001.00 - 50,000.00	-									
										9	50,001.00 y mas	-									
										40. Desde su percepción los ingresos familiares ajustan para alimentarse los:											
										1. 3 tiempos (61)											
										2. 2 Tiempos (2)											
										3. 1 tiempo (-)											
										41. Trabaja por cuenta propia la tierra en la familia											
										1. Si (42) Cuantos 53 2. No (21)											
										Sexo: M (51) F (2)											
										42. Tipo de tenencia de la tierra:											
										1. Propia totalmente pagada (51) Dominio Pleno (6) Útil: (-) Escritura (-)											
										2. Propia pagando (1)											
										3. Alquilada (3)											
										4. Prestada (2)											
										5. En litigio (-)											
										6. Comunal (-)											
										7. No Tiene (6)											
										43. Se produce alimentos en la familia											
										1. Si (59) 2. No (4)											
										44. Produce suficiente alimentos para autoconsumos											
										1. Si (25) 2. No (38)											
										45. De los alimentos que producen obtienen excedentes para la venta											
										1. Si (5) 2. No (58)											

**ESTUDIO SOCIOECONÓMICOS E INDICADORES DE LÍNEA DE BASE DEL MUNICIPIO DE SAN MARCOS OCOTEPEQUE
EN EL MARCO DE LOS ODM Y LA ERP**

**MANCOMUNIDAD VALLE SENSENTI
MUNICIPALIDAD DE SAN MARCOS**

Encuesta Socioeconómica para establecer Línea de Base a Nivel Municipal
(en el marco de los ODM y la ERP)

DATOS GENERALES	Barrio: LAS FLORES	Código: <u>001</u>
Población: 492		
Total Viviendas: 130		
10. Personas de 4 a 23 años: 208	11. Personas de 10 años en adelante: 397	

12. Clasificación de Personas por rangos de edades y sexo						
Nº	Rangos de Edades	Nº de Personas	Sexo		Saben leer y escribir	
			F	M	F	M
1	Menores de 1 año	13	4	9	-	-
2	De 1ª 4 años	34	16	18	-	-
3	De 5ª 6 años	33	16	17	12	15
4	De 7ª 12 años	56	28	28	28	28
5	De 13ª 15 años	22	14	8	14	18
6	De 16ª 18 años	40	26	14	26	14
7	De 19ª 23 años	47	35	12	35	12
8	De 24ª 30 años	55	31	24	31	24
9	De 31ª 40 años	78	46	32	45	32
10	De 41ª 50 años	41	22	19	22	19
11	De 51ª 64 años	33	21	12	17	12
12	De 65 y mas	46	21	19	17	16

13. Cuantas madres solteras hay en el hogar: 31
14. Cuantos niñ@s nacieron en la familia durante el 2011: 8

Salud

15. Quién atendió el parto
1. Enfermera (-) 4. Ella Sola (-)
2. Partera (-) 5. El Marido (-)
3. Medico (8) 6. Otra Persona (-)

16. Hubo alguna muerte materna durante el parto o post parto en la familia en el 2011:
1. Si (-) Cuantos _____ 2. No (130)

17. Planifica la Familia con su pareja
1. Si (51) 2. No (79)

18. Tipo de Método que usa
1. Ritmo (5) 4. Preservativo (2) Sexo:
2. DIU (1) 5. Inyección (10) M (-)
3. Pastilla (5) 6. Operación (28) F (28)

19. Se murió en la familia un niñ@ menor de 5 años en el 2011:
1. Si (-) Cuantos _____ 2. No (130)

Seguridad

32. Conoce usted casos de violencia intrafamiliar en el barrio el ultimo año:
1. Si (-) Cuantos _____ 2. No (130)

33. Le ha sucedido algún caso de violencia a usted o su familia en el último año:
1. Si (-) Cuantos _____ 2. No (130)

20. Se manifestaron en alguna miembro de la familia las siguientes enfermedades, durante el 2011:

Nº	Tipo de Enfermedad	Se manifestó / Si	Sexo		Asistencia		
			M	F	1 P	2P	3P
1	Infecciones respiratorias agudas	83	41	42	37	19	27
2	Dengue clásico	3	1	2	2	1	-
3	Paludismo	-	-	-	-	-	-
4	Dengue Hemorrágico	-	-	-	-	-	-
5	Chagas	-	-	-	-	-	-
6	Alcoholismo	1	1	-	1	-	-
7	Discapacidad en niños (1-18 años)	-	-	-	-	-	-
-8	Tuberculosis	-	-	-	-	-	-
9	Cáncer	1	-	1	-	1	-
10	Diarreas	2	1	1	1	1	-
11	De la Piel	1	-	1	1	-	-
12	Otras	20	7	13	15	2	2

Vivienda

21. Tipo de Vivienda en uso:
1. Casa (128)
2. Apartamento independiente (2)
3. Local no habitacional (-)
4. Cuarto Mesón (-)
5. Casa Improvisada (-)

22. Material de construcción de las paredes (predominante)
1. Adobe (68)
2. Bloque (23)
4. Madera (2)
5. Desperdicios (1)
3. Bahareque (-) 6. Ladrillo (36)

23. Tenencia de la Vivienda
1. Propia Pagada (87) Dominio Sexo
2. Propia pagando (14) 1. Pleno (34) 1. M (42)
3. Alquilada (27) 2. Escritura (-) 2. F (39)
4. Prestada (2) 3. Útil (51) 3. Ambos (6)

24. Cuáles son los problemas principales de la vivienda (Apreciación del encuestador)
1. No tiene Repello (17) Interno (8) Externo (17)
2. Piso de tierra (14)
3. Falta de Cielo Falso (21) 5. Problemas Estructurales (17)
4. Techo en mal Estado (8) 6. Ninguno (83)

25. Condiciones de la Vivienda (apreciación del Encuestador)
106. Buena (83)
107. Regular (41)
108. Mala (6)

26. Frecuentemente que utiliza para cocinar
1. Electricidad (30)
2. Gas Volátil (68)
3. Gas (Kerosén) (2)
4. Leña (82)

31 Ha emigrado algún miembro de su Hogar:
1. Si (9) Cuantos 9 2. No (121) Sexo: M (4)
2. Dentro del País (-) F (5)
3. Otro País (9)

**ESTUDIO SOCIOECONÓMICOS E INDICADORES DE LÍNEA DE BASE DEL MUNICIPIO DE SAN MARCOS OCOTEPEQUE
EN EL MARCO DE LOS ODM Y LA ERP**

**MANCOMUNIDAD VALLE SENSENTI
MUNICIPALIDAD DE SAN MARCOS**

Encuesta Socioeconómica para establecer Línea de Base a Nivel Municipal
(en el marco de los ODM y la ERP)

DATOS GENERALES	Barrio: Buenos Aires	Código: 002
Población: 338		
Total Viviendas: 91		
10. Personas de 4 a 23 años: 148	11. Personas de 10 años en adelante: 268	

12. Clasificación de Personas por rangos de edades y sexo						
Nº	Rangos de Edades	Nº de Personas	Sexo		Saben leer y escribir	
			F	M	F	M
1	Menores de 1 año	13	5	8	-	-
2	De 1ª 4 años	32	19	13	-	-
3	De 5ª 6 años	8	2	6	1	4
4	De 7ª 12 años	38	23	15	23	15
5	De 13ª 15 años	24	15	9	15	9
6	De 16ª 18 años	26	14	12	14	12
7	De 19ª 23 años	32	15	17	15	17
8	De 24ª 30 años	50	30	20	30	20
9	De 31ª 40 años	50	23	27	22	27
10	De 41ª 50 años	32	16	16	16	16
11	De 51ª 64 años	19	10	9	8	8
12	De 65 y mas	14	10	4	10	4

13. Cuantas madres solteras hay en el hogar: 19
14. Cuantos niñ@s nacieron en la familia durante el 2011: 7

Salud			
15. Quién atendió el parto			
1. Enfermera (-)	4. Ella Sola (-)		
2. Partera (-)	5. El Marido (-)		
3. Medico (7)	6. Otra Persona (-)		
16. Hubo alguna muerte materna durante el parto o post parto en la familia en el 2011:			
1. Si (-)	Cuantos _____	2. No (91)	
17. Planifica la Familia con su pareja			
1. Si (35)		2. No (56)	
18. Tipo de Método que usa			
1. Ritmo (2)	4. Preservativo (-)	Sexo:	
2. DIU (6)	5. Inyección (10)	M (-)	
3. Pastilla (8)	6. Operación (9)	F (9)	
19. Se murió en la familia un niñ@ menor de 5 años en el 2011:			
1. Si (-)	Cuantos _____	2. No (91)	

Seguridad	
32. Conoce usted casos de violencia intrafamiliar en el barrio el ultimo año:	
1. Si (1)	Cuantos <u>1</u> 2. No (90)
33. Le ha sucedido algún caso de violencia a usted o su familia en el último año:	
1. Si (-)	Cuantos _____ 2. No (91)

20. Se manifestaron en alguna miembro de la familia las siguientes enfermedades, durante el 2011:							
Nº	Tipo de Enfermedad	Se manifestó / Si	Sexo		Asistencia		
			M	F	1 P	2P	3P
1	Infecciones respiratorias agudas	59	29	30	21	1	37-
2	Dengue clásico	6	4	2	2	-	4
3	Paludismo	-	-	-	-	-	-
4	Dengue Hemorrágico	-	-	-	-	-	-
5	Chagas	-	-	-	-	-	-
6	Alcoholismo	7	4	3	1	2	4
7	Discapacidad en niños (1-18 años)	-	-	-	-	-	-
-8	Tuberculosis	-	-	-	-	-	-
9	Cáncer	-	-	-	-	-	-
10	Diarreas	9	4	5	5	-	6
11	De la Piel	5	2	3	3	1	1
12	Otras	11	2	9	8	2	-

Vivienda	
21. Tipo de Vivienda en uso:	22. Material de construcción de las paredes (predominante)
1. Casa (79)	1. Adobe (20)
2. Apartamento independiente (6)	2. Bloque (27)
3. Local no habitacional (-)	4. Madera (-)
4. Cuarto Mesón (4)	5. Desperdicios (-)
5. Casa Improvisada (2)	3. Bahareque (-) 6. Ladrillo (44)
23. Tenencia de la Vivienda	
1. Propia Pagada (62)	Dominio Sexo
2. Propia pagando (1)	1. Pleno (25) 1. M (36)
3. Alquilada (25)	2. Escritura (1) 2. F (15)
4. Prestada (3)	3. Útil (36) 3. Ambos (8)
24. Cuáles son los problemas principales de la vivienda (Apreciación del encuestador)	
1. No tiene Repello (11)	Interno (3) Externo (10)
2. Piso de tierra (2)	
3. Falta de Cielo Falso (10)	5. Problemas Estructurales (5)
4. Techo en mal Estado (2)	6. Ninguno (66)
25. Condiciones de la Vivienda (apreciación del Encuestador)	26. Frecuentemente que utiliza para cocinar
109. Buena (66)	1. Electricidad (35)
110. Regular (23)	2. Gas Volátil (42)
111. Mala (6)	3. Gas (Kerosén) (-)
	4. Leña (37)
31. Ha emigrado algún miembro de su Hogar:	
1. Si (14)	Cuantos <u>16</u> 2. No (77) Sexo: M (7)
2. Dentro del País (3)	F (9)
3. Otro País (13)	

**ESTUDIO SOCIOECONÓMICOS E INDICADORES DE LÍNEA DE BASE DEL MUNICIPIO DE SAN MARCOS OCOTEPEQUE
EN EL MARCO DE LOS ODM Y LA ERP**

**MANCOMUNIDAD VALLE SENSENTI
MUNICIPALIDAD DE SAN MARCOS**

Encuesta Socioeconómica para establecer Línea de Base a Nivel Municipal
(en el marco de los ODM y la ERP)

DATOS GENERALES	Barrio: El Bosque	Código: 003
Población: 232		
Total Viviendas: 56		
10. Personas de 4 a 23 años: 90	11. Personas de 10 años en adelante: 176	

12. Clasificación de Personas por rangos de edades y sexo						
Nº	Rangos de Edades	Nº de Personas	Sexo		Saben leer y escribir	
			F	M	F	M
1	Menores de 1 año	10	4	6	-	-
2	De 1ª 4 años	24	11	13	-	-
3	De 5ª 6 años	12	7	5	6	4
4	De 7ª 12 años	22	10	12	10	12
5	De 13ª 15 años	16	8	8	8	8
6	De 16ª 18 años	14	9	5	9	5
7	De 19ª 23 años	15	8	7	8	7
8	De 24ª 30 años	36	24	12	23	12
9	De 31ª 40 años	35	18	17	17	17
10	De 41ª 50 años	23	12	11	10	9
11	De 51ª 64 años	15	10	5	10	5
12	De 65 y mas	10	6	4	4	3

13. Cuantas madres solteras hay en el hogar: 15
14. Cuantos niñ@s nacieron en la familia durante el 2011: 7

20. Se manifestaron en alguna miembro de la familia las siguientes enfermedades, durante el 2011:							
Nº	Tipo de Enfermedad	Se manifestó / Si	Sexo		Asistencia		
			M	F	1 P	2P	3P
1	Infecciones respiratorias agudas	22	13	9	7	3	12
2	Dengue clásico	8	2	6	4	1	3
3	Paludismo	-	-	-	-	-	-
4	Dengue Hemorrágico	-	-	-	-	-	-
5	Chagas	-	-	-	-	-	-
6	Alcoholismo	2	2	-	-	-	2
7	Discapacidad en niños (1-18 años)	-	-	-	-	-	-
-8	Tuberculosis	-	-	-	-	-	-
9	Cáncer	-	-	-	-	-	-
10	Diarreas	13	7	6	9	-	6
11	De la Piel	1	-	1	1	-	-
12	Otras	9	4	5	3	3	3

Salud			
15. Quién atendió el parto			
1. Enfermera	(-)	4. Ella Sola	(-)
2. Partera	(-)	5. El Marido	(-)
3. Medico	(6)	6. Otra Persona	(-)
16. Hubo alguna muerte materna durante el parto o post parto en la familia en el 2011:			
1. Si (1)	Cuantos <u>1</u>	2. No (55)	
17. Planifica la Familia con su pareja			
1. Si (31)		2. No (25)	
18. Tipo de Método que usa			
1. Ritmo (3)	4. Preservativo (1)	Sexo:	
2. DIU (1)	5. Inyección (5)	M (-)	
3. Pastilla (5)	6. Operación (16)	F (16)	
19. Se murió en la familia un niñ@ menor de 5 años en el 2011:			
1. Si (1)	Cuantos <u>1</u>	2. No (55)	

Vivienda	
21. Tipo de Vivienda en uso: 1. Casa (48) 2. Apartamento independiente (2) 3. Local no habitacional (1) 4. Cuarto Mesón (4) 5. Casa Improvisada (1)	22. Material de construcción de las paredes (predominante) 1. Adobe (20) 2. Bloque (22) 4. Madera (1) 5. Desperdicios (-) 3. Bahareque (-) 6. Ladrillo (13)

23. Tenencia de la Vivienda			
1. Propia Pagada (38)	Dominio	Sexo	
2. Propia pagando (2)	1. Pleno (10)	1. M (25)	
3. Alquilada (16)	2. Escritura (1)	2. F (8)	
4. Prestada (-)	3. Útil (27)	3. Ambos (5)	
24. Cuáles son los problemas principales de la vivienda (Apreciación del encuestador)			
1. No tiene Repello (14)	Interno (7)	Externo (14)	
2. Piso de tierra (3)			
3. Falta de Cielo Falso (13)	5. Problemas Estructurales (4)		
4. Techo en mal Estado (4)	6. Ninguno (34)		

25. Condiciones de la Vivienda (apreciación del Encuestador)		26. Frecuentemente que utiliza para cocinar	
112. Buena (34)		1. Electricidad (23)	
113. Regular (19)		2. Gas Volátil (22)	
114. Mala (3)		3. Gas (Kerosén) (-)	
		4. Leña (30)	

Seguridad	
32. Conoce usted casos de violencia intrafamiliar en el barrio el ultimo año:	
1. Si (-)	Cuantos _____ 2. No (56)
33. Le ha sucedido algún caso de violencia a usted o su familia en el último año:	
1. Si (1)	Cuantos <u>1</u> 2. No (55)

31 Ha emigrado algún miembro de su Hogar:		
1. Si (11)	Cuantos <u>12</u>	2. No (21) Sexo: M (9) F (3)
2. Dentro del País (5)		
3. Otro País (7)		

**ESTUDIO SOCIOECONÓMICOS E INDICADORES DE LÍNEA DE BASE DEL MUNICIPIO DE SAN MARCOS OCOTEPEQUE
EN EL MARCO DE LOS ODM Y LA ERP**

**MANCOMUNIDAD VALLE SENSENTI
MUNICIPALIDAD DE SAN MARCOS**

Encuesta Socioeconómica para establecer Línea de Base a Nivel Municipal
(en el marco de los ODM y la ERP)

DATOS GENERALES

Población: **822**
Total Viviendas: **219**

Barrio: San Juan

Código: **004**

10. Personas de 4 a 23 años: **333**

11. Personas de 10 años en adelante: **676**

12. Clasificación de Personas por rangos de edades y sexo

Nº	Rangos de Edades	Nº de Personas	Sexo		Saben leer y escribir	
			F	M	F	M
1	Menores de 1 año	30	14	16	-	-
2	De 1ª 4 años	52	26	26	-	-
3	De 5ª 6 años	31	13	18	8	15
4	De 7ª 12 años	80	39	41	39	41
5	De 13ª 15 años	51	25	26	25	26
6	De 16ª 18 años	75	38	37	37	37
7	De 19ª 23 años	85	53	32	53	32
8	De 24ª 30 años	93	48	45	48	45
9	De 31ª 40 años	105	62	43	60	43
10	De 41ª 50 años	107	56	51	55	51
11	De 51ª 64 años	77	45	32	43	32
12	De 65 y mas	36	24	12	23	12

13. Cuantas madres solteras hay en el hogar: **48**

14. Cuantos niñ@s nacieron en la familia durante el 2011: **18**

Salud

15. Quién atendió el parto

1. Enfermera (1) 4. Ella Sola (-)
2. Partera (-) 5. El Marido (-)
3. Medico (16) 6. Otra Persona (1)

16. Hubo alguna muerte materna durante el parto o post parto en la familia en el 2011:

1. Si (-) Cuantos _____ 2. No (219)

17. Planifica la Familia con su pareja

1. Si (95) 2. No (124)

18. Tipo de Método que usa

1. Ritmo (9) 4. Preservativo (3) Sexo:
2. DIU (6) 5. Inyección (27) M (-)
3. Pastilla (11) 6. Operación (39) F (39)

19. Se murió en la familia un niñ@ menor de 5 años en el 2011:

1. Si (-) Cuantos _____ 2. No (219)

Seguridad

32. Conoce usted casos de violencia intrafamiliar en el barrio el ultimo año:

1. Si (-) Cuantos _____ 2. No (219)

33. Le ha sucedido algún caso de violencia a usted o su familia en el último año:

1. Si (-) Cuantos _____ 2. No (219)

20. Se manifestaron en alguna miembro de la familia las siguientes enfermedades, durante el 2011:

Nº	Tipo de Enfermedad	Se manifestó / Si	Sexo		Asistencia		
			M	F	1 P	2P	3P
1	Infecciones respiratorias agudas	133	62	71	51	27	55
2	Dengue clásico	12	5	7	8	2	2
3	Paludismo	-	-	-	-	-	-
4	Dengue Hemorrágico	1	-	1	1	-	-
5	Chagas	1	1	1	-	-	-
6	Alcoholismo	6	4	2	1	-	5
7	Discapacidad en niños (1-18 años)	-	-	-	-	-	-
-8	Tuberculosis	-	-	-	-	-	-
9	Cáncer	-	-	-	-	-	-
10	Diarreas	2	-	2	1	-	1
11	De la Piel	1	1	-	1	-	-
12	Otras	14	4	10	10	4	-

Vivienda

21. Tipo de Vivienda en uso:

1. Casa (200)
2. Apartamento independiente (11)
3. Local no habitacional (-)
4. Cuarto Mesón (8)
5. Casa Improvisada (-)

22. Material de construcción de las paredes (predominante)

1. Adobe (42)
2. Bloque (64)
4. Madera (7)
5. Desperdicios (-)
3. Bahareque (1) 6. Ladrillo (105)

23. Tenencia de la Vivienda

1. Propia Pagada (155) Dominio Sexo
2. Propia pagando (1) 1. Pleno (44) 1. M (83)
3. Alquilada (53) 2. Escritura (4) 2. F (62)
4. Prestada (-) 3. Útil (107) 3. Ambos (10)

24. Cuáles son los problemas principales de la vivienda (Apreciación del encuestador)

1. No tiene Repello (241) Interno (22) Externo (8)
2. Piso de tierra (10)
3. Falta de Cielo Falso (37) 5. Problemas Estructurales (10)
4. Techo en mal Estado (6) 6. Ninguno (155)

25. Condiciones de la Vivienda (apreciación del Encuestador)

115. Buena (155)
116. Regular (61)
117. Mala (3)

26. Frecuentemente que utiliza para cocinar

1. Electricidad (72)
2. Gas Volátil (123)
3. Gas (Kerosén) (3)
4. Leña (88)

31. Ha emigrado algún miembro de su Hogar:

1. Si (17) Cuantos _____ 2. No (21) Sexo: M (17)
2. Dentro del País (12) F (5)
3. Otro País (10)

**ESTUDIO SOCIOECONÓMICOS E INDICADORES DE LÍNEA DE BASE DEL MUNICIPIO DE SAN MARCOS OCOTEPEQUE
EN EL MARCO DE LOS ODM Y LA ERP**

**MANCOMUNIDAD VALLE SENSENTI
MUNICIPALIDAD DE SAN MARCOS**

Encuesta Socioeconómica para establecer Línea de Base a Nivel Municipal
(en el marco de los ODM y la ERP)

DATOS GENERALES Barrio: Santa Rosita Código: 005
 Población: 377
 Total Viviendas: 81
 10. Personas de 4 a 23 años: 154 11. Personas de 10 años en adelante: 299

12. Clasificación de Personas por rangos de edades y sexo

N°	Rangos de Edades	N° de Personas	Sexo		Saben leer y escribir	
			F	M	F	M
1	Menores de 1 año	11	5	6	-	-
2	De 1ª 4 años	28	10	18	-	-
3	De 5ª 6 años	10	6	4	3	4
4	De 7ª 12 años	46	27	19	27	19
5	De 13ª 15 años	29	13	16	13	16
6	De 16ª 18 años	34	20	14	20	14
7	De 19ª 23 años	39	22	17	22	17
8	De 24ª 30 años	50	30	20	30	20
9	De 31ª 40 años	34	18	16	18	16
10	De 41ª 50 años	41	24	17	23	17
11	De 51ª 64 años	34	18	16	18	14
12	De 65 y mas	21	11	10	10	10

13. Cuantas madres solteras hay en el hogar: 30
 14. Cuantos niñ@s nacieron en la familia durante el 2011: 3

Salud

15. Quién atendió el parto
 1. Enfermera (-) 4. Ella Sola (-)
 2. Partera (-) 5. El Marido (-)
 3. Medico (3) 6. Otra Persona (-)

16. Hubo alguna muerte materna durante el parto o post parto en la familia en el 2011:
 1. Si (-) Cuantos _____ 2. No (81)

17. Planifica la Familia con su pareja
 1. Si (29) 2. No (52)

18. Tipo de Método que usa
 1. Ritmo (1) 4. Preservativo (-) Sexo:
 2. DIU (3) 5. Inyección (7) M (-)
 3. Pastilla (2) 6. Operación (16) F (162)

19. Se murió en la familia un niñ@ menor de 5 años en el 2011:
 1. Si (-) Cuantos _____ 2. No (81)

Seguridad

32. Conoce usted casos de violencia intrafamiliar en el barrio el ultimo año:
 1. Si (2) Cuantos 2 2. No (79)

33. Le ha sucedido algún caso de violencia a usted o su familia en el último año:
 1. Si (-) Cuantos _____ 2. No (81)

20. Se manifestaron en alguna miembro de la familia las siguientes enfermedades, durante el 2011:

N°	Tipo de Enfermedad	Se manifestó / Si	Sexo		Asistencia		
			M	F	1 P	2P	3P
1	Infecciones respiratorias agudas	55	25	30	23	7	24
2	Dengue clásico	1	-	1	1	-	-
3	Paludismo	-	-	-	-	-	-
4	Dengue Hemorrágico	-	-	-	-	-	-
5	Chagas	-	-	-	-	-	-
6	Alcoholismo	2	2	-	-	-	2
7	Discapacidad en niños (1-18 años)	-	-	-	-	-	-
-8	Tuberculosis	-	-	-	-	-	-
9	Cáncer	-	-	-	-	-	-
10	Diarreas	2	-	2	-	-	2
11	De la Piel	-	-	-	-	-	-
12	Otras	7	4	3	7	-	-

Vivienda

21. Tipo de Vivienda en uso:
 1. Casa (78)
 2. Apartamento independiente (1)
 3. Local no habitacional (-)
 4. Cuarto Mesón (2)
 5. Casa Improvisada (-)

22. Material de construcción de las paredes (predominante)
 1. Adobe (27)
 2. Bloque (23)
 4. Madera (2)
 5. Desperdicios (-)
 3. Bahareque (-) 6. Ladrillo (29)

23. Tenencia de la Vivienda
 1. Propia Pagada (53) Dominio Sexo
 2. Propia pagando (1) 1. Pleno (17) 1. M (31)
 3. Alquilada (22) 2. Escritura (1) 2. F (16)
 4. Prestada (5) 3. Útil (35) 3. Ambos (6)

24. Cuáles son los problemas principales de la vivienda (Apreciación del encuestador)
 1. No tiene Repello (13) Interno (8) Externo (22)
 2. Piso de tierra (4)
 3. Falta de Cielo Falso (15) 5. Problemas Estructurales (3)
 4. Techo en mal Estado (24) 6. Ninguno (58)

25. Condiciones de la Vivienda (apreciación del Encuestador)
 118. Buena (58)
 119. Regular (21)
 120. Mala (2)

26. Frecuentemente que utiliza para cocinar
 1. Electricidad (26)
 2. Gas Volátil (43)
 3. Gas (Kerosén) (-)
 4. Leña (45)

31 Ha emigrado algún miembro de su Hogar:
 1. Si (4) Cuantos 4 2. No (77) Sexo: M (3)
 2. Dentro del País (1) F (1)
 3. Otro País (3)

**ESTUDIO SOCIOECONÓMICOS E INDICADORES DE LÍNEA DE BASE DEL MUNICIPIO DE SAN MARCOS OCOTEPEQUE
EN EL MARCO DE LOS ODM Y LA ERP**

**MANCOMUNIDAD VALLE SENSENTI
MUNICIPALIDAD DE SAN MARCOS**

Encuesta Socioeconómica para establecer Línea de Base a Nivel Municipal
(en el marco de los ODM y la ERP)

DATOS GENERALES	Barrio: Brisas San Marquenas	Código: <u>006</u>
Población: 327		
Total Viviendas: 82		
10. Personas de 4 a 23 años: 155	11. Personas de 10 años en adelante: 258	

12. Clasificación de Personas por rangos de edades y sexo						
Nº	Rangos de Edades	Nº de Personas	Sexo		Saben leer y escribir	
			F	M	F	M
1	Menores de 1 año	11	5	6	-	-
2	De 1ª 4 años	20	11	9	-	-
3	De 5ª 6 años	16	11	5	9	5
4	De 7ª 12 años	50	20	30	20	30
5	De 13ª 15 años	28	12	16	12	16
6	De 16ª 18 años	33	23	10	23	10
7	De 19ª 23 años	22	15	7	15	7
8	De 24ª 30 años	36	23	13	23	13
9	De 31ª 40 años	63	38	25	38	25
10	De 41ª 50 años	31	14	17	13	17
11	De 51ª 64 años	13	7	6	5	6
12	De 65 y mas	4	3	1	2	1

13. Cuantas madres solteras hay en el hogar: 18
14. Cuantos niñ@s nacieron en la familia durante el 2011: 5

Salud

15. Quién atendió el parto
1. Enfermera (-) 4. Ella Sola (-)
2. Partera (-) 5. El Marido (-)
3. Medico (4) 6. Otra Persona (1)

16. Hubo alguna muerte materna durante el parto o post parto en la familia en el 2011:
1. Si (-) Cuantos _____ 2. No (82)

17. Planifica la Familia con su pareja
1. Si (39) 2. No (43)

18. Tipo de Método que usa
1. Ritmo (3) 4. Preservativo (1) Sexo:
2. DIU (4) 5. Inyección (16) M (1)
3. Pastilla (3) 6. Operación (12) F (11)

19. Se murió en la familia un niñ@ menor de 5 años en el 2011:
1. Si (-) Cuantos _____ 2. No (82)

Seguridad

32. Conoce usted casos de violencia intrafamiliar en el barrio el ultimo año:
1. Si (-) Cuantos _____ 2. No (82)

33. Le ha sucedido algún caso de violencia a usted o su familia en el último año:
1. Si (-) Cuantos _____ 2. No (82)

20. Se manifestaron en alguna miembro de la familia las siguientes enfermedades, durante el 2011:							
Nº	Tipo de Enfermedad	Se manifestó / Si	Sexo		Asistencia		
			M	F	1 P	2P	3P
1	Infecciones respiratorias agudas	26	14	12	10	7	9
2	Dengue clásico	8	3	5	4	1	3
3	Paludismo	-	-	-	-	-	-
4	Dengue Hemorrágico	-	-	-	-	-	-
5	Chagas	-	-	-	-	-	-
6	Alcoholismo	2	2	-	-	-	2
7	Discapacidad en niños (1-18 años)	-	-	-	-	-	-
-8	Tuberculosis	-	-	-	-	-	-
9	Cáncer	-	-	-	-	-	-
10	Diarreas	-	-	-	-	-	-
11	De la Piel	1	1	-	1	-	-
12	Otras	5	1	4	4	-	1

Vivienda

21. Tipo de Vivienda en uso: 1. Casa (76) 2. Apartamento independiente (6) 3. Local no habitacional (-) 4. Cuarto Mesón (-) 5. Casa Improvisada (-)	22. Material de construcción de las paredes (predominante) 1. Adobe (9) 2. Bloque (36) 4. Madera (-) 5. Desperdicios (1) 3. Bahareque (-) 6. Ladrillo (36)
---	--

23. Tenencia de la Vivienda

1. Propia Pagada (57)	Dominio	Sexo
2. Propia pagando (5)	1. Pleno (22)	1. M (29)
3. Alquilada (17)	2. Escritura (-)	2. F (23)
4. Prestada (3)	3. Útil (35)	3. Ambos (5)

24. Cuáles son los problemas principales de la vivienda (Apreciación del encuestador)

1. No tiene Repello (17)	Interno (12)	Externo (12)
2. Piso de tierra (8)		
3. Falta de Cielo Falso (21)	5. Problemas Estructurales (4)	
4. Techo en mal Estado (6)	6. Ninguno (45)	

25. Condiciones de la Vivienda (apreciación del Encuestador) 121. Buena (45) 122. Regular (33) 123. Mala (4)	26. Frecuentemente que utiliza para cocinar 1. Electricidad (22) 2. Gas Volátil (55) 3. Gas (Kerosén) (-) 4. Leña (31)
--	---

31 Ha emigrado algún miembro de su Hogar:
 1. Si (4) Cuantos 5 2. No (78) Sexo: M (5)
 2. Dentro del País (2) F (-)
 3. Otro País (3)

**ESTUDIO SOCIOECONÓMICOS E INDICADORES DE LÍNEA DE BASE DEL MUNICIPIO DE SAN MARCOS OCOTEPEQUE
EN EL MARCO DE LOS ODM Y LA ERP**

Educación										Fuerza de trabajo e ingresos									
34. Situación educativa actual e igual entre los sexos de las personas en edad escolar (de 4 a 23 años)										35. Profesión u oficios e ingresos de los miembros de la familia en edad de trabajar (de 10 años en adelante)									
Sexo		Grado que actualmente cursan o cursaron								Sexo		Estado Civil					Trabaja		Observaciones
F	M	PE	1	2	3	4	5	6		F	M	S	C	D	UL	Si	No		
89	66	16	7	7	10	9	14	17		148	110	149	58	2	49	122	136		
Estudia ahora										36. Alguien de la familia ha obtenido algún tipo de préstamo:									
Si	No	B	D	U	N/E	Observaciones				Si		Sexo							
92	63	41	33	1	0	31	M	F											
						18	13												
Participación y Expectativas																			
46. Cuantos hombres de la familia participan en organizaciones: (44)										37. Recibe Remesas: 1. Si (10) 2. No (72)									
47. Cuantas Mujeres de la familia participan en Organizaciones: (56)										38. Cuanto Lps.									
Servicios Públicos																			
48. En la casa que habita existen los siguientes servicios públicos.										39. Cuantos son los ingresos mensuales familiares									
Nº	Servicios Públicos			Los Reciben		Días		Nº	Rango										
1	Agua de pozo propio	0	82	-		1	0.41	- 1000.0		1									
2	Agua domiciliar de pozo comunal	0	82	-		2	1,000.01	- 2,000.00		4									
3	Acarrea agua de rio o quebrada	0	82	-		3	2,000.01	y mas		5									
4	Agua Domiciliar por acueducto	82	0	7															
5	Agua llave o fuente	0	82	-															
6	Reservorio de agua lluvia	0	82	-															
7	Servicio Sanitario	70	12	-															
8	Letrina	1	81	-															
9	Usa letrina	2	80	-															
10	Recolección de basura	74	8	7															
11	Aseo de calles	59	23	7															
12	Energía eléctrica	77	5	-															
13	Teléfono (HONDUTEL)	40	42	-															
14	Teléfono (Celular)	81	1	-															
15	Alumbrado Publico	82	0	-															
16	Mantenimiento de las calles	74	8	-															
										40. Desde su percepción los ingresos familiares ajustan para alimentarse los: 1. 3 tiempos (79) 2. 2 Tiempos (1) 3. 1 tiempo (2)									
										41. Trabaja por cuenta propia la tierra en la familia 1. Si (20) Cuantos 22 2. No (62) Sexo: M (21) F (1)									
										42. Tipo de tenencia de la tierra: 1. Propia totalmente pagada (16) Dominio Pleno (14) Útil: (2) Escritura (-) 2. Propia pagando (-) 3. Alquilada (2) 4. Prestada (1) 5. En litigio (-) 6. Comunal (-) 7. No Tiene (63)									
										43. Se produce alimentos en la familia 1. Si (18) 2. No (64)									
										44. Produce suficiente alimentos para autoconsumos 1. Si (18) 2. No (64)									
										45. De los alimentos que producen obtienen excedentes para la venta 1. Si (16) 2. No (66)									

**ESTUDIO SOCIOECONÓMICOS E INDICADORES DE LÍNEA DE BASE DEL MUNICIPIO DE SAN MARCOS OCOTEPEQUE
EN EL MARCO DE LOS ODM Y LA ERP**

**MANCOMUNIDAD VALLE SENSENTI
MUNICIPALIDAD DE SAN MARCOS**

**Encuesta Socioeconómica para establecer Línea de Base a Nivel Municipal
(en el marco de los ODM y la ERP)**

DATOS GENERALES	Barrio: El Piñalito	Código: 007
Población: 380		
Total Viviendas: 105		
10. Personas de 4 a 23 años: 163	11. Personas de 10 años en adelante: 313	

12. Clasificación de Personas por rangos de edades y sexo						
Nº	Rangos de Edades	Nº de Personas	Sexo		Saben leer y escribir	
			F	M	F	M
1	Menores de 1 año	9	2	7	-	-
2	De 1ª 4 años	19	13	6	-	-
3	De 5ª 6 años	15	6	9	6	7
4	De 7ª 12 años	41	25	16	24	16
5	De 13ª 15 años	36	14	22	14	22
6	De 16ª 18 años	28	14	14	14	14
7	De 19ª 23 años	41	22	19	22	17
8	De 24ª 30 años	37	27	16	20	15
9	De 31ª 40 años	47	27	20	27	20
10	De 41ª 50 años	44	28	16	28	16
11	De 51ª 64 años	39	22	17	21	17
12	De 65 y mas	24	14	10	14	9

13. Cuantas madres solteras hay en el hogar: 28
 14. Cuantos niñ@s nacieron en la familia durante el 2011: 8

Salud

15. Quién atendió el parto
 1. Enfermera (-) 4. Ella Sola (-)
 2. Partera (-) 5. El Marido (-)
 3. Medico (7) 6. Otra Persona (-)

16. Hubo alguna muerte materna durante el parto o post parto en la familia en el 2011:
 1. Si (-) Cuantos _____ 2. No (105)

17. Planifica la Familia con su pareja
 1. Si (48) 2. No (57)

18. Tipo de Método que usa
 1. Ritmo (51) 4. Preservativo (1) Sexo:
 2. DIU (3) 5. Inyección (9) M (-)
 3. Pastilla (3) 6. Operación (27) F (27)

19. Se murió en la familia un niñ@ menor de 5 años en el 2011:
 1. Si (1) Cuantos 2 2. No (104)

Seguridad

32. Conoce usted casos de violencia intrafamiliar en el barrio el ultimo año:
 1. Si (1) Cuantos 1 2. No (104)

33. Le ha sucedido algún caso de violencia a usted o su familia en el último año:
 1. Si (-) Cuantos _____ 2. No (105)

20. Se manifestaron en alguna miembro de la familia las siguientes enfermedades, durante el 2011:

Nº	Tipo de Enfermedad	Se manifestó / Si	Sexo		Asistencia		
			M	F	1 P	2P	3P
1	Infecciones respiratorias agudas	27	12	15	9	2	15
2	Dengue clásico	2	-	2	1	-	1
3	Paludismo	-	-	-	-	-	-
4	Dengue Hemorrágico	-	-	-	-	-	-
5	Chagas	-	-	-	-	-	-
6	Alcoholismo	-	-	-	-	-	-
7	Discapacidad en niños (1-18 años)	-	-	-	-	-	-
-8	Tuberculosis	-	-	-	-	-	-
9	Cáncer	-	-	-	-	-	-
10	Diarreas	-	-	-	-	-	-
11	De la Piel	-	-	-	-	-	-
12	Otras	6	2	4	5	-	1

Vivienda

21. Tipo de Vivienda en uso:
 1. Casa (94)
 2. Apartamento independiente (5)
 3. Local no habitacional (-)
 4. Cuarto Mesón (6)
 5. Casa Improvisada (-)

22. Material de construcción de las paredes (predominante)
 1. Adobe (28)
 2. Bloque (20)
 4. Madera (1)
 5. Desperdicios (-)
 3. Bahareque (-) 6. Ladrillo (56)

23. Tenencia de la Vivienda
 1. Propia Pagada (72) Dominio Sexo
 2. Propia pagando (4) 1. Pleno (18) 1. M (34)
 3. Alquilada (21) 2. Escritura (4) 2. F (36)
 4. Prestada (8) 3. Útil (50) 3. Ambos (2)

24. Cuáles son los problemas principales de la vivienda (Apreciación del encuestador)
 1. No tiene Repello (15) Interno (2) Externo (15)
 2. Piso de tierra (1)
 3. Falta de Cielo Falso (33) 5. Problemas Estructurales (2)
 4. Techo en mal Estado (2) 6. Ninguno (70)

25. Condiciones de la Vivienda (apreciación del Encuestador)
 124. Buena (70)
 125. Regular (34)
 126. Mala (1)

26. Frecuentemente que utiliza para cocinar
 1. Electricidad (42)
 2. Gas Volátil (61)
 3. Gas (Kerosén) (1)
 4. Leña (62)

31 Ha emigrado algún miembro de su Hogar:
 1. Si (4) Cuantos 5 2. No (21) Sexo: M (4)
 2. Dentro del País (1) F (1)
 3. Otro País (4)

**ESTUDIO SOCIOECONÓMICOS E INDICADORES DE LÍNEA DE BASE DEL MUNICIPIO DE SAN MARCOS OCOTEPEQUE
EN EL MARCO DE LOS ODM Y LA ERP**

Educación										Fuerza de trabajo e ingresos										
34. Situación educativa actual e igual entre los sexos de las personas en edad escolar (de 4 a 23 años)										35. Profesión u oficios e ingresos de los miembros de la familia en edad de trabajar (de 10 años en adelante)										
Sexo		Grado que actualmente cursan o cursaron								Estado Civil			Trabaja		Observaciones					
F	M	PE	1	2	3	4	5	6		F	M	S	C	D	UL	Si	No			
82	81	16	7	5	8	10	8	20		182	131	198	80	-	35	164	149			
Estudia ahora										36. Alguien de la familia ha obtenido algún tipo de préstamo:										
Si	No	B	D	U	N/E	Observaciones				Si		Sexo								
99	64	48	31	9	1					28	M		F							
Participación y Expectativas										37. Recibe Remesas:										
46. Cuantos hombres de la familia participan en organizaciones: (31)										1. Si (8) 2. No (97)										
47. Cuantas Mujeres de la familia participan en Organizaciones: (57)										38. Cuanto Lps.										
Servicios Públicos										39. Cuantos son los ingresos mensuales familiares										
48. En la casa que habita existen los siguientes servicios públicos.										40. Desde su percepción los ingresos familiares ajustan para alimentarse los:										
Nº	Servicios Públicos		Los Reciben		Días		41. Trabaja por cuenta propia la tierra en la familia			Nº			Rango (L)							
1	Agua de pozo propio		-	105	-		1. Si (30) Cuantos 31 2. No (75)			1			Menor de 1,000.00			1				
2	Agua domiciliar de pozo comunal		1	104	7		Sexo: M (28) F (3)			2			1,000.01 - 2,000.00			8				
3	Acarrea agua de rio o quebrada		3	102	7		42. Tipo de tenencia de la tierra:			3			2,001 - 4,000.00			12				
4	Agua Domiciliar por acueducto		103	2	7		1. Propia totalmente pagada (33) Dominio Pleno (31) Útil: (3) Escritura (-)			4			4,001.00 - 8,000.00			27				
5	Agua llave o fuente		0	105	-		2. Propia pagando (-)			5			8,001.00 - 12,000.00			25				
6	Reservorio de agua lluvia		1	104	7		3. Alquilada (1)			6			12,001.00 - 20,000.00			27				
7	Servicio Sanitario		103	2	-		4. Prestada (1)			7			20,001.00 - 30,000.00			4				
8	Letrina		0	105	-		5. En litigio (-)			8			30,001.00 - 50,000.00			1				
9	Usa letrina		0	105	-		6. Comunal (-)			9			50,001.00 y mas			-				
10	Recolección de basura		102	1	7		7. No Tiene (70)			43. Se produce alimentos en la familia										
11	Aseo de calles		50	55	7		1. Si (29) 2. No (76)													
12	Energía eléctrica		102	3	-		44. Produce suficiente alimentos para autoconsumos													
13	Teléfono (HONDUTEL)		69	36	-		1. Si (29) 2. No (76)													
14	Teléfono (Celular)		102	4	-		45. De los alimentos que producen obtienen excedentes para la venta													
15	Alumbrado Publico		103	2	-		1. Si (21) 2. No (84)													
16	Mantenimiento de las calles		76	29	-															

**ESTUDIO SOCIOECONÓMICOS E INDICADORES DE LÍNEA DE BASE DEL MUNICIPIO DE SAN MARCOS OCOTEPEQUE
EN EL MARCO DE LOS ODM Y LA ERP**

**MANCOMUNIDAD VALLE SENSENTI
MUNICIPALIDAD DE SAN MARCOS**

Encuesta Socioeconómica para establecer Línea de Base a Nivel Municipal
(en el marco de los ODM y la ERP)

DATOS GENERALES

Población: 267
Total Viviendas: 63

Barrio: El Centro

Código: 008

10. Personas de 4 a 23 años: 109

11. Personas de 10 años en adelante: 2166

12. Clasificación de Personas por rangos de edades y sexo

Nº	Rangos de Edades	Nº de Personas	Sexo		Saben leer y escribir	
			F	M	F	M
1	Menores de 1 año	5	4	1	-	-
2	De 1ª 4 años	14	4	10	-	-
3	De 5ª 6 años	8	5	3	5	2
4	De 7ª 12 años	34	15	19	15	19
5	De 13ª 15 años	18	8	10	8	10
6	De 16ª 18 años	34	20	14	20	14
7	De 19ª 23 años	20	14	6	14	6
8	De 24ª 30 años	24	16	8	16	8
9	De 31ª 40 años	44	29	15	29	15
10	De 41ª 50 años	22	9	13	9	13
11	De 51ª 64 años	17	11	6	11	6
12	De 65 y mas	27	15	12	15	12

13. Cuantas madres solteras hay en el hogar: 20

14. Cuantos niñ@s nacieron en la familia durante el 2011: 3

Salud

15. Quién atendió el parto

1. Enfermera (-) 4. Ella Sola (-)
2. Partera (-) 5. El Marido (-)
3. Medico (3) 6. Otra Persona (-)

16. Hubo alguna muerte materna durante el parto o post parto en la familia en el 2011:

1. Si (-) Cuantos _____ 2. No (63)

17. Planifica la Familia con su pareja

1. Si (20) 2. No (43)

18. Tipo de Método que usa

1. Ritmo (3) 4. Preservativo (-) Sexo:
2. DIU (3) 5. Inyección (2) M (-)
3. Pastilla (1) 6. Operación (11) F (11)

19. Se murió en la familia un niñ@ menor de 5 años en el 2011:

1. Si (-) Cuantos _____ 2. No (63)

Seguridad

32. Conoce usted casos de violencia intrafamiliar en el barrio el ultimo año:

1. Si (1) Cuantos 1 2. No (62)

33. Le ha sucedido algún caso de violencia a usted o su familia en el último año:

1. Si (-) Cuantos _____ 2. No (63)

20. Se manifestaron en alguna miembro de la familia las siguientes enfermedades, durante el 2011:

Nº	Tipo de Enfermedad	Se manifestó / Si	Sexo		Asistencia		
			M	F	1 P	2P	3P
1	Infecciones respiratorias agudas	41	22	19	14	5	22
2	Dengue clásico	4	3	1	3	1	-
3	Paludismo	-	-	-	-	-	-
4	Dengue Hemorrágico	-	-	-	-	-	-
5	Chagas	-	-	-	-	-	-
6	Alcoholismo	1	1	-	-	-	1
7	Discapacidad en niños (1-18 años)	-	-	-	-	-	-
-8	Tuberculosis	-	-	-	-	-	-
9	Cáncer	-	-	-	-	-	-
10	Diarreas	-	-	-	-	-	-
11	De la Piel	-	-	-	-	-	-
12	Otras	10	9	1	5	5	1

Vivienda

21. Tipo de Vivienda en uso:

1. Casa (57)
2. Apartamento independiente (2)
3. Local no habitacional (-)
4. Cuarto Mesón (4)
5. Casa Improvisada (-)

22. Material de construcción de las paredes (predominante)

1. Adobe (16)
2. Bloque (18)
4. Madera (-)
5. Desperdicios (-)
3. Bahareque (-) 6. Ladrillo (29)

23. Tenencia de la Vivienda

1. Propia Pagada (40)	Dominio	Sexo
2. Propia pagando (2)	1. Pleno (12)	1. M (15)
3. Alquilada (18)	2. Escritura (-)	2. F (19)
4. Prestada (3)	3. Útil (28)	3. Ambos (6)

24. Cuáles son los problemas principales de la vivienda (Apreciación del encuestador)

1. No tiene Repello (2)	Interno (1)	Externo (2)
2. Piso de tierra (3)		
3. Falta de Cielo Falso (5)	5. Problemas Estructurales (-)	
4. Techo en mal Estado (2)	6. Ninguno (56)	

25. Condiciones de la Vivienda (apreciación del Encuestador)

127. Buena (56)
128. Regular (6)
129. Mala (1)

26. Frecuentemente que utiliza para cocinar

1. Electricidad (28)
2. Gas Volátil (43)
3. Gas (Kerosén) (-)
4. Leña (21)

31 Ha emigrado algún miembro de su Hogar:

1. Si (4) Cuantos 6 2. No (59) Sexo: M (3)
2. Dentro del País (1) F (3)
3. Otro País (5)

**ESTUDIO SOCIOECONÓMICOS E INDICADORES DE LÍNEA DE BASE DEL MUNICIPIO DE SAN MARCOS OCOTEPEQUE
EN EL MARCO DE LOS ODM Y LA ERP**

Educación										Fuerza de trabajo e ingresos								
34. Situación educativa actual e igual entre los sexos de las personas en edad escolar (de 4 a 23 años)										35. Profesión u oficios e ingresos de los miembros de la familia en edad de trabajar (de 10 años en adelante)								
Sexo		Grado que actualmente cursan o cursaron								Sexo		Estado Civil			Trabaja		Observaciones	
F	M	PE	1	2	3	4	5	6		F	M	S	C	D	UL	Si	No	
58	51	7	3	8	7	7	5	12		131	85	131	73	0	12	102	114	
Estudia ahora																		
Si	No	B	D	U	N/E	Observaciones												
71	38	27	30	3	0													
Participación y Expectativas																		
46. Cuantos hombres de la familia participan en organizaciones: (24)										36. Alguien de la familia ha obtenido algún tipo de préstamo:								
47. Cuantas Mujeres de la familia participan en Organizaciones: (37)										Si		Sexo						
										29		M			F			
												11			18			
										37. Recibe Remesas:								
										1. Si (6)				2. No (57)				
										38. Cuanto Lps.								
										Nº	Rango							
										1	0.43 - 1000.0			1				
										2	1,000.01 - 2,000.00			1				
										3	2,000.01 y mas			4				
Servicios Públicos										39. Cuantos son los ingresos mensuales familiares								
48. En la casa que habita existen los siguientes servicios públicos.										Nº		Rango (L)						
Nº	Servicios Públicos		Los Reciben		Días													
1	Agua de pozo propio		0	63	-		1 Menor de 1,000.00											
2	Agua domiciliar de pozo comunal		0	63	-		2 1,000.01 - 2,000.00											
3	Acarrea agua de rio o quebrada		0	63	-		3 2,001 - 4,000.00											
4	Agua Domiciliar por acueducto		63	-	7		4 4,001.00 - 8,000.00											
5	Agua llave o fuente		0	63	-		5 8,001.00 - 12,000.00											
6	Reservorio de agua lluvia		0	63	-		6 12,001.00 - 20,000.00											
7	Servicio Sanitario		60	3	-		7 20,001.00 - 30,000.00											
8	Letrina		1	62	-		8 30,001.00 - 50,000.00											
9	Usa letrina		1	62	-		9 50,001.00 y mas											
10	Recolección de basura		63	0	7													
11	Aseo de calles		30	33	7													
12	Energía eléctrica		63	0	-													
13	Teléfono (HONDUTEL)		49	14	-													
14	Teléfono (Celular)		62	1	-													
15	Alumbrado Publico		63	0	-													
16	Mantenimiento de las calles		50	13	-													
										40. Desde su percepción los ingresos familiares ajustan para alimentarse los:								
										1. 3 tiempos (61)								
										2. 2 Tiempos (2)								
										3. 1 tiempo (-)								
										41. Trabaja por cuenta propia la tierra en la familia								
										1. Si (16) Cuantos 20				2. No (47)				
										Sexo : M (18) F (2)								
										42. Tipo de tenencia de la tierra:								
										1. Propia totalmente pagada (18) Dominio Pleno (18) Útil: (-) Escritura (-)								
										2. Propia pagando (-)								
										3. Alquilada (-)								
										4. Prestada (-)								
										5. En litigio (-)								
										6. Comunal (-)								
										7. No Tiene (45)								
										43. Se produce alimentos en la familia								
										1. Si (13)				2. No (50)				
										44. Produce suficiente alimentos para autoconsumos								
										1. Si (13)				2. No (50)				
										45. De los alimentos que producen obtienen excedentes para la venta								
										1. Si (9)				2. No (54)				

**ESTUDIO SOCIOECONÓMICOS E INDICADORES DE LÍNEA DE BASE DEL MUNICIPIO DE SAN MARCOS OCOTEPEQUE
EN EL MARCO DE LOS ODM Y LA ERP**

**MANCOMUNIDAD VALLE SENSENTI
MUNICIPALIDAD DE SAN MARCOS**

Encuesta Socioeconómica para establecer Línea de Base a Nivel Municipal
(en el marco de los ODM y la ERP)

DATOS GENERALES	Barrio: El Calvario	Código: <u>009</u>
Población: 462		
Total Viviendas: 129		
10. Personas de 4 a 23 años: 205	11. Personas de 10 años en adelante: 384	

12. Clasificación de Personas por rangos de edades y sexo						
Nº	Rangos de Edades	Nº de Personas	Sexo		Saben leer y escribir	
			F	M	F	M
1	Menores de 1 año	13	4	9	-	-
2	De 1ª 4 años	28	11	17	-	-
3	De 5ª 6 años	18	12	6	10	5
4	De 7ª 12 años	47	27	20	27	19
5	De 13ª 15 años	45	23	22	23	22
6	De 16ª 18 años	43	26	17	26	17
7	De 19ª 23 años	40	26	14	25	14
8	De 24ª 30 años	56	32	24	31	24
9	De 31ª 40 años	58	34	24	34	23
10	De 41ª 50 años	44	27	17	27	17
11	De 51ª 64 años	41	25	16	23	13
12	De 65 y mas	29	13	16	12	16

13. Cuantas madres solteras hay en el hogar: 34
14. Cuantos niñ@s nacieron en la familia durante el 2011: 12

Salud

15. Quién atendió el parto
1. Enfermera (-) 4. Ella Sola (-)
2. Partera (-) 5. El Marido (-)
3. Medico (12) 6. Otra Persona (-)

16. Hubo alguna muerte materna durante el parto o post parto en la familia en el 2011:
1. Si (-) Cuantos _____ 2. No (129)

17. Planifica la Familia con su pareja
1. Si (55) 2. No (74)

18. Tipo de Método que usa
1. Ritmo (5) 4. Preservativo (-) Sexo:
2. DIU (8) 5. Inyección (13) M (-)
3. Pastilla (4) 6. Operación (25) F (25)

19. Se murió en la familia un niñ@ menor de 5 años en el 2011:
1. Si (-) Cuantos _____ 2. No (129)

Seguridad

32. Conoce usted casos de violencia intrafamiliar en el barrio el ultimo año:
1. Si (-) Cuantos _____ 2. No (129)

33. Le ha sucedido algún caso de violencia a usted o su familia en el último año:
1. Si (-) Cuantos _____ 2. No (129)

20. Se manifestaron en alguna miembro de la familia las siguientes enfermedades, durante el 2011:

Nº	Tipo de Enfermedad	Se manif. está / Si	Sexo		Asistencia		
			M	F	1 P	2P	3P
1	Infecciones respiratorias agudas	51	23	28	31	5	15
2	Dengue clásico	10	5	5	6	4	-
3	Paludismo	-	-	-	-	-	-
4	Dengue Hemorrágico	1	-	1	1	-	-
5	Chagas	-	-	-	-	-	-
6	Alcoholismo	2	2	-	1	-	1
7	Discapacidad en niños (1-18 años)	1	1	-	1	-	-
-8	Tuberculosis	-	-	-	-	-	-
9	Cáncer	-	-	-	-	-	-
10	Diarreas	3	1	2	3	-	-
11	De la Piel	3	2	1	1	2	-
12	Otras	17	7	10	13	3	1

Vivienda

21. Tipo de Vivienda en uso:
1. Casa (108)
2. Apartamento independiente (18)
3. Local no habitacional (-)
4. Cuarto Mesón (3)
5. Casa Improvisada (-)

22. Material de construcción de las paredes (predominante)
1. Adobe (44)
2. Bloque (30)
4. Madera (3)
5. Desperdicios (-)
3. Bahareque (1) 6. Ladrillo (51)

23. Tenencia de la Vivienda
1. Propia Pagada (78) Dominio Sexo
2. Propia pagando (2) 1. Pleno (22) 1. M (13)
3. Alquilada (40) 2. Escritura (-) 2. F (27)
4. Prestada (9) 3. Útil (56) 3. Ambos (8)

24. Cuáles son los problemas principales de la vivienda (Apreciación del encuestador)
1. No tiene Repello (14) Interno (5) Externo (12)
2. Piso de tierra (5)
3. Falta de Cielo Falso (29) 5. Problemas Estructurales (12)
4. Techo en mal Estado (6) 6. Ninguno (82)

25. Condiciones de la Vivienda (apreciación del Encuestador)
130. Buena (82)
131. Regular (44)
132. Mala (3)

26. Frecuentemente que utiliza para cocinar
1. Electricidad (37)
2. Gas Volátil (73)
3. Gas (Kerosén) (-)
4. Leña (71)

31. Ha emigrado algún miembro de su Hogar:
1. Si (7) Cuantos _____ 9 _____ 2. No (122) Sexo: M (6)
2. Dentro del País (-) F (3)
3. Otro País (9)

**ESTUDIO SOCIOECONÓMICOS E INDICADORES DE LÍNEA DE BASE DEL MUNICIPIO DE SAN MARCOS OCOTEPEQUE
EN EL MARCO DE LOS ODM Y LA ERP**

Educación										Fuerza de trabajo e ingresos																																																																																																								
34. Situación educativa actual e igual entre los sexos de las personas en edad escolar (de 4 a 23 años)										35. Profesión u oficios e ingresos de los miembros de la familia en edad de trabajar (de 10 años en adelante)																																																																																																								
Sexo		Grado que actualmente cursan o cursaron								Sexo			Estado Civil			Trabaja		Observaciones																																																																																																
F	M	PE	1	2	3	4	5	6		F	M	S	C	D	UL	Si	No																																																																																																	
117	88	26	12	13	10	9	9	23		219	165	230	92	0	62	199	185																																																																																																	
Estudia ahora																																																																																																																		
Si	No	B	D	U	N/E	Observaciones																																																																																																												
122	83	55	41	7	0																																																																																																													
Participación y Expectativas																																																																																																																		
46. Cuantos hombres de la familia participan en organizaciones: (61)										36. Alguien de la familia ha obtenido algún tipo de préstamo:																																																																																																								
47. Cuantas Mujeres de la familia participan en Organizaciones: (69)										<table border="1"> <tr> <th>Si</th> <th colspan="2">Sexo</th> </tr> <tr> <td>49</td> <td>M</td> <td>F</td> </tr> <tr> <td></td> <td>24</td> <td>25</td> </tr> </table>									Si	Sexo		49	M	F		24	25																																																																																							
Si	Sexo																																																																																																																	
49	M	F																																																																																																																
	24	25																																																																																																																
Servicios Públicos																																																																																																																		
48. En la casa que habita existen los siguientes servicios públicos.										37. Recibe Remesas:																																																																																																								
<table border="1"> <thead> <tr> <th>Nº</th> <th>Servicios Públicos</th> <th>Los Reciben</th> <th>Días</th> </tr> </thead> <tbody> <tr><td>1</td><td>Agua de pozo propio</td><td>0</td><td>129</td><td>-</td></tr> <tr><td>2</td><td>Agua domiciliar de pozo comunal</td><td>0</td><td>129</td><td>-</td></tr> <tr><td>3</td><td>Acarrea agua de rio o quebrada</td><td>0</td><td>129</td><td>-</td></tr> <tr><td>4</td><td>Agua Domiciliar por acueducto</td><td>129</td><td>-</td><td>7</td></tr> <tr><td>5</td><td>Agua llave o fuente</td><td>0</td><td>129</td><td>-</td></tr> <tr><td>6</td><td>Reservorio de agua lluvia</td><td>0</td><td>129</td><td>-</td></tr> <tr><td>7</td><td>Servicio Sanitario</td><td>127</td><td>2</td><td>-</td></tr> <tr><td>8</td><td>Letrina</td><td>1</td><td>128</td><td>-</td></tr> <tr><td>9</td><td>Usa letrina</td><td>0</td><td>129</td><td>-</td></tr> <tr><td>10</td><td>Recolección de basura</td><td>129</td><td>0</td><td>7</td></tr> <tr><td>11</td><td>Aseo de calles</td><td>50</td><td>79</td><td>7</td></tr> <tr><td>12</td><td>Energía eléctrica</td><td>125</td><td>4</td><td>-</td></tr> <tr><td>13</td><td>Teléfono (HONDUTEL)</td><td>81</td><td>48</td><td>-</td></tr> <tr><td>14</td><td>Teléfono (Celular)</td><td>125</td><td>4</td><td>-</td></tr> <tr><td>15</td><td>Alumbrado Publico</td><td>129</td><td>0</td><td>-</td></tr> <tr><td>16</td><td>Mantenimiento de las calles</td><td>78</td><td>51</td><td>-</td></tr> </tbody> </table>										Nº	Servicios Públicos	Los Reciben	Días	1	Agua de pozo propio	0	129	-	2	Agua domiciliar de pozo comunal	0	129	-	3	Acarrea agua de rio o quebrada	0	129	-	4	Agua Domiciliar por acueducto	129	-	7	5	Agua llave o fuente	0	129	-	6	Reservorio de agua lluvia	0	129	-	7	Servicio Sanitario	127	2	-	8	Letrina	1	128	-	9	Usa letrina	0	129	-	10	Recolección de basura	129	0	7	11	Aseo de calles	50	79	7	12	Energía eléctrica	125	4	-	13	Teléfono (HONDUTEL)	81	48	-	14	Teléfono (Celular)	125	4	-	15	Alumbrado Publico	129	0	-	16	Mantenimiento de las calles	78	51	-	1. Si (16) 2. No (113) 38. Cuanto Lps. <table border="1"> <thead> <tr> <th>Nº</th> <th>Rango</th> <th></th> </tr> </thead> <tbody> <tr><td>1</td><td>0.44 - 1000.0</td><td>2</td></tr> <tr><td>2</td><td>1,000.01 - 2,000.00</td><td>8</td></tr> <tr><td>3</td><td>2,000.01 y mas</td><td>6</td></tr> </tbody> </table>									Nº	Rango		1	0.44 - 1000.0	2	2	1,000.01 - 2,000.00	8	3	2,000.01 y mas	6
Nº	Servicios Públicos	Los Reciben	Días																																																																																																															
1	Agua de pozo propio	0	129	-																																																																																																														
2	Agua domiciliar de pozo comunal	0	129	-																																																																																																														
3	Acarrea agua de rio o quebrada	0	129	-																																																																																																														
4	Agua Domiciliar por acueducto	129	-	7																																																																																																														
5	Agua llave o fuente	0	129	-																																																																																																														
6	Reservorio de agua lluvia	0	129	-																																																																																																														
7	Servicio Sanitario	127	2	-																																																																																																														
8	Letrina	1	128	-																																																																																																														
9	Usa letrina	0	129	-																																																																																																														
10	Recolección de basura	129	0	7																																																																																																														
11	Aseo de calles	50	79	7																																																																																																														
12	Energía eléctrica	125	4	-																																																																																																														
13	Teléfono (HONDUTEL)	81	48	-																																																																																																														
14	Teléfono (Celular)	125	4	-																																																																																																														
15	Alumbrado Publico	129	0	-																																																																																																														
16	Mantenimiento de las calles	78	51	-																																																																																																														
Nº	Rango																																																																																																																	
1	0.44 - 1000.0	2																																																																																																																
2	1,000.01 - 2,000.00	8																																																																																																																
3	2,000.01 y mas	6																																																																																																																
										39. Cuantos son los ingresos mensuales familiares																																																																																																								
										<table border="1"> <thead> <tr> <th>Nº</th> <th>Rango (L)</th> <th></th> </tr> </thead> <tbody> <tr><td>1</td><td>Menor de 1,000.00</td><td>3</td></tr> <tr><td>2</td><td>1,000.01 - 2,000.00</td><td>10</td></tr> <tr><td>3</td><td>2,001 - 4,000.00</td><td>19</td></tr> <tr><td>4</td><td>4,001.00 - 8,000.00</td><td>35</td></tr> <tr><td>5</td><td>8,001.00 - 12,000.00</td><td>24</td></tr> <tr><td>6</td><td>12,001.00 - 20,000.00</td><td>25</td></tr> <tr><td>7</td><td>20,001.00 - 30,000.00</td><td>10</td></tr> <tr><td>8</td><td>30,001.00 - 50,000.00</td><td>3</td></tr> <tr><td>9</td><td>50,001.00 y mas</td><td>-</td></tr> </tbody> </table>									Nº	Rango (L)		1	Menor de 1,000.00	3	2	1,000.01 - 2,000.00	10	3	2,001 - 4,000.00	19	4	4,001.00 - 8,000.00	35	5	8,001.00 - 12,000.00	24	6	12,001.00 - 20,000.00	25	7	20,001.00 - 30,000.00	10	8	30,001.00 - 50,000.00	3	9	50,001.00 y mas	-																																																																		
Nº	Rango (L)																																																																																																																	
1	Menor de 1,000.00	3																																																																																																																
2	1,000.01 - 2,000.00	10																																																																																																																
3	2,001 - 4,000.00	19																																																																																																																
4	4,001.00 - 8,000.00	35																																																																																																																
5	8,001.00 - 12,000.00	24																																																																																																																
6	12,001.00 - 20,000.00	25																																																																																																																
7	20,001.00 - 30,000.00	10																																																																																																																
8	30,001.00 - 50,000.00	3																																																																																																																
9	50,001.00 y mas	-																																																																																																																
										40. Desde su percepción los ingresos familiares ajustan para alimentarse los:																																																																																																								
										1. 3 tiempos (126) 2. 2 Tiempos (3) 3. 1 tiempo (-)																																																																																																								
										41. Trabaja por cuenta propia la tierra en la familia																																																																																																								
										1. Si (37) Cuantos <u>37</u> 2. No (92) Sexo : M (33) F (4)																																																																																																								
										42. Tipo de tenencia de la tierra:																																																																																																								
										1. Propia totalmente pagada (36) Dominio Pleno (35) Útil: (1) Escritura (-) 2. Propia pagando (-) 3. Alquilada (2) 4. Prestada (-) 5. En litigio (-) 6. Comunal (-) 7. No Tiene (90)																																																																																																								
										43. Se produce alimentos en la familia																																																																																																								
										1. Si (28) 2. No (101)																																																																																																								
										44. Produce suficiente alimentos para autoconsumos																																																																																																								
										1. Si (28) 2. No (101)																																																																																																								
										45. De los alimentos que producen obtienen excedentes para la venta																																																																																																								
										1. Si (19) 2. No (110)																																																																																																								

**ESTUDIO SOCIOECONÓMICOS E INDICADORES DE LÍNEA DE BASE DEL MUNICIPIO DE SAN MARCOS OCOTEPEQUE
EN EL MARCO DE LOS ODM Y LA ERP**

**MANCOMUNIDAD VALLE SENSENTI
MUNICIPALIDAD DE SAN MARCOS**

Encuesta Socioeconómica para establecer Línea de Base a Nivel Municipal
(en el marco de los ODM y la ERP)

DATOS GENERALES	Barrio: San Sebastian	Código: <u>010</u>
Población: 366		
Total Viviendas: 99		
10. Personas de 4 a 23 años: 174	11. Personas de 10 años en adelante: 301	

12. Clasificación de Personas por rangos de edades y sexo						
Nº	Rangos de Edades	Nº de Personas	Sexo		Saben leer y escribir	
			F	M	F	M
1	Menores de 1 año	4	3	1	-	-
2	De 1ª 4 años	19	10	9	-	-
3	De 5ª 6 años	24	12	12	10	10
4	De 7ª 12 años	50	22	28	22	28
5	De 13ª 15 años	35	20	15	20	15
6	De 16ª 18 años	30	15	15	15	15
7	De 19ª 23 años	36	24	12	24	12
8	De 24ª 30 años	36	17	19	16	18
9	De 31ª 40 años	54	36	18	34	18
10	De 41ª 50 años	40	22	18	22	18
11	De 51ª 64 años	25	14	11	14	11
12	De 65 y mas	13	8	5	8	5

13. Cuantas madres solteras hay en el hogar: 34
14. Cuantos niñ@s nacieron en la familia durante el 2011: 4

Salud

15. Quién atendió el parto
1. Enfermera (-) 4. Ella Sola (-)
2. Partera (-) 5. El Marido (-)
3. Medico (3) 6. Otra Persona (1)

16. Hubo alguna muerte materna durante el parto o post parto en la familia en el 2011:
1. Si (-) Cuantos _____ 2. No (99)

17. Planifica la Familia con su pareja
1. Si (31) 2. No (68)

18. Tipo de Método que usa
1. Ritmo (1) 4. Preservativo (-) Sexo:
2. DIU (4) 5. Inyección (6) M (-)
3. Pastilla (2) 6. Operación (18) F (18)

19. Se murió en la familia un niñ@ menor de 5 años en el 2011:
1. Si (-) Cuantos _____ 2. No (99)

Seguridad

32. Conoce usted casos de violencia intrafamiliar en el barrio el ultimo año:
1. Si (1) Cuantos 1 2. No (98)

33. Le ha sucedido algún caso de violencia a usted o su familia en el último año:
1. Si (-) Cuantos _____ 2. No (99)

20. Se manifestaron en alguna miembro de la familia las siguientes enfermedades, durante el 2011:

Nº	Tipo de Enfermedad	Se manifestó / Si	Sexo		Asistencia		
			M	F	1 P	2P	3P
1	Infecciones respiratorias agudas	44	28	16	21	9	14
2	Dengue clásico	5	2	3	3	2	-
3	Paludismo	-	-	-	-	-	-
4	Dengue Hemorrágico	-	-	-	-	-	-
5	Chagas	-	-	-	-	-	-
6	Alcoholismo	4	4	-	-	-	4
7	Discapacidad en niños (1-18 años)	-	-	-	-	-	-
-8	Tuberculosis	-	-	-	-	-	-
9	Cáncer	-	-	-	-	-	-
10	Diarreas	-	-	-	-	-	-
11	De la Piel	-	-	-	-	-	-
12	Otras	4	2	2	2	1	1

Vivienda

21. Tipo de Vivienda en uso:
1. Casa (81)
2. Apartamento independiente (16)
3. Local no habitacional (1)
4. Cuarto Mesón (1)
5. Casa Improvisada (-)

22. Material de construcción de las paredes (predominante)
1. Adobe (19)
2. Bloque (24)
4. Madera (-)
5. Desperdicios (-)
3. Bahareque (-) 6. Ladrillo (55)

23. Tenencia de la Vivienda
1. Propia Pagada (59) Dominio Sexo
2. Propia pagando (-) 1. Pleno (19) 1. M (25)
3. Alquilada (32) 2. Escritura (1) 2. F (33)
4. Prestada (7) 3. Útil (39) 3. Ambos (1)

24. Cuáles son los problemas principales de la vivienda (Apreciación del encuestador)
1. No tiene Repello (10) Interno (8) Externo (5)
2. Piso de tierra (1)
3. Falta de Cielo Falso (19) 5. Problemas Estructurales (7)
4. Techo en mal Estado (4) 6. Ninguno (71)

25. Condiciones de la Vivienda (apreciación del Encuestador)
133. Buena (71)
134. Regular (25)
135. Mala (3)

26. Frecuentemente que utiliza para cocinar
1. Electricidad (25)
2. Gas Volátil (68)
3. Gas (Kerosén) (2)
4. Leña (54)

31 Ha emigrado algún miembro de su Hogar:
1. Si (4) Cuantos 4 2. No (95) Sexo: M (3)
2. Dentro del País (1) F (1)
3. Otro País (3)

**ESTUDIO SOCIOECONÓMICOS E INDICADORES DE LÍNEA DE BASE DEL MUNICIPIO DE SAN MARCOS OCOTEPEQUE
EN EL MARCO DE LOS ODM Y LA ERP**

**MANCOMUNIDAD VALLE SENSENTI
MUNICIPALIDAD DE SAN MARCOS**

**Encuesta Socioeconómica para establecer Línea de Base a Nivel Municipal
(en el marco de los ODM y la ERP)**

DATOS GENERALES	Barrio: La Herradura	Código: 011
Población: 403		
Total Viviendas: 101		
10. Personas de 4 a 23 años: 197	11. Personas de 10 años en adelante: 323	

12. Clasificación de Personas por rangos de edades y sexo						
Nº	Rangos de Edades	Nº de Personas	Sexo		Saben leer y escribir	
			F	M	F	M
1	Menores de 1 año	14	3	11	-	-
2	De 1ª 4 años	34	16	18	-	-
3	De 5ª 6 años	16	4	12	3	8
4	De 7ª 12 años	53	23	32	23	32
5	De 13ª 15 años	27	11	16	11	16
6	De 16ª 18 años	43	23	20	23	20
7	De 19ª 23 años	52	28	24	28	24
8	De 24ª 30 años	44	25	19	25	19
9	De 31ª 40 años	48	26	22	26	22
10	De 41ª 50 años	28	15	13	14	12
11	De 51ª 64 años	27	18	9	17	8
12	De 65 y mas	15	7	8	6	7

13. Cuantas madres solteras hay en el hogar: 27
14. Cuantos niñ@s nacieron en la familia durante el 2011: 9

Salud

15. Quién atendió el parto
1. Enfermera (1) 4. Ella Sola (-)
2. Partera (-) 5. El Marido (-)
3. Medico (8) 6. Otra Persona (-)

16. Hubo alguna muerte materna durante el parto o post parto en la familia en el 2011:
1. Si (-) Cuantos _____ 2. No (101)

17. Planifica la Familia con su pareja
1. Si (49) 2. No (52)

18. Tipo de Método que usa
1. Ritmo (2) 4. Preservativo (-) Sexo:
2. DIU (1) 5. Inyección (20) M (-)
3. Pastilla (6) 6. Operación (20) F (20)

19. Se murió en la familia un niñ@ menor de 5 años en el 2011:
1. Si (-) Cuantos _____ 2. No (101)

Seguridad

32. Conoce usted casos de violencia intrafamiliar en el barrio el ultimo año:
1. Si (1) Cuantos 1 2. No (100)

33. Le ha sucedido algún caso de violencia a usted o su familia en el último año:
1. Si (-) Cuantos _____ 2. No (101)

20. Se manifestaron en alguna miembro de la familia las siguientes enfermedades, durante el 2011:

Nº	Tipo de Enfermedad	Se manifestó / Si	Sexo		Asistencia		
			M	F	1 P	2P	3P
1	Infecciones respiratorias agudas	35	17	18	20	1	14
2	Dengue clásico	3	2	1	2	-	1
3	Paludismo	-	-	-	-	-	-
4	Dengue Hemorrágico	-	-	-	-	-	-
5	Chagas	-	-	-	-	-	-
6	Alcoholismo	4	4	-	-	-	4
7	Discapacidad en niños (1-18 años)	-	-	-	-	-	-
-8	Tuberculosis	-	-	-	-	-	-
9	Cáncer	-	-	-	-	-	-
10	Diarreas	5	-	5	4	-	1
11	De la Piel	10	4	6	3	3	4
12	Otras	6	3	3	4	1	1

Vivienda

21. Tipo de Vivienda en uso:
1. Casa (86)
2. Apartamento independiente (8)
3. Local no habitacional (1)
4. Cuarto Mesón (4)
5. Casa Improvisada (2)

22. Material de construcción de las paredes (predominante)
1. Adobe (22)
2. Bloque (45)
4. Madera (2)
5. Desperdicios (1)
3. Bahareque (1) 6. Ladrillo (30)

23. Tenencia de la Vivienda
1. Propia Pagada (65) Dominio Sexo
2. Propia pagando (2) 1. Pleno (23) 1. M (35)
3. Alquilada (29) 2. Escritura (-) 2. F (29)
4. Prestada (5) 3. Útil (42) 3. Ambos (1)

24. Cuáles son los problemas principales de la vivienda (Apreciación del encuestador)
1. No tiene Repello (30) Interno (28) Externo (22)
2. Piso de tierra (15)
3. Falta de Cielo Falso (29) 5. Problemas Estructurales (14)
4. Techo en mal Estado (7) 6. Ninguno (57)

25. Condiciones de la Vivienda (apreciación del Encuestador)
136. Buena (57)
137. Regular (28)
138. Mala (16)

26. Frecuentemente que utiliza para cocinar
1. Electricidad (22)
2. Gas Volátil (64)
3. Gas (Kerosén) (-)
4. Leña (50)

31 Ha emigrado algún miembro de su Hogar:
1. Si (3) Cuantos 4 2. No (98) Sexo: M (4)
2. Dentro del País (4) F (-)
3. Otro País (-)

**ESTUDIO SOCIOECONÓMICOS E INDICADORES DE LÍNEA DE BASE DEL MUNICIPIO DE SAN MARCOS OCOTEPEQUE
EN EL MARCO DE LOS ODM Y LA ERP**

**MANCOMUNIDAD VALLE SENSENTI
MUNICIPALIDAD DE SAN MARCOS**

Encuesta Socioeconómica para establecer Línea de Base a Nivel Municipal
(en el marco de los ODM y la ERP)

DATOS GENERALES	Barrio: Brisas del Campo	Código: 012
Población: 391		
Total Viviendas: 90		
10. Personas de 4 a 23 años: 177	11. Personas de 10 años en adelante: 290	

12. Clasificación de Personas por rangos de edades y sexo						
Nº	Rangos de Edades	Nº de Personas	Sexo		Saben leer y escribir	
			F	M	F	M
1	Menores de 1 año	25	11	14	-	-
2	De 1ª 4 años	36	17	19	-	-
3	De 5ª 6 años	13	9	4	3	1
4	De 7ª 12 años	31	18	13	18	12
5	De 13ª 15 años	38	17	21	17	21
6	De 16ª 18 años	38	25	13	24	13
7	De 19ª 23 años	47	30	17	30	16
8	De 24ª 30 años	54	36	18	35	17
9	De 31ª 40 años	38	26	12	25	12
10	De 41ª 50 años	45	23	22	23	22
11	De 51ª 64 años	22	10	12	9	12
12	De 65 y mas	4	2	2	2	1

13. Cuantas madres solteras hay en el hogar: **30**
14. Cuantos niñ@s nacieron en la familia durante el 2011: **11**

Salud

15. Quién atendió el parto
1. Enfermera (2) 4. Ella Sola (-)
2. Partera (-) 5. El Marido (-)
3. Medico (9) 6. Otra Persona (-)

16. Hubo alguna muerte materna durante el parto o post parto en la familia en el 2011:
1. Si (-) Cuantos _____ 2. No (90)

17. Planifica la Familia con su pareja
1. Si (53) 2. No (37)

18. Tipo de Método que usa
1. Ritmo (10) 4. Preservativo (1) Sexo:
2. DIU (16) 5. Inyección (13) M (-)
3. Pastilla (2) 6. Operación (11) F (11)

19. Se murió en la familia un niñ@ menor de 5 años en el 2011:
1. Si (-) Cuantos _____ 2. No (90)

Seguridad

32. Conoce usted casos de violencia intrafamiliar en el barrio el ultimo año:
1. Si (2) Cuantos _____ 2. No (88)

33. Le ha sucedido algún caso de violencia a usted o su familia en el último año:
1. Si (-) Cuantos _____ 2. No (90)

20. Se manifestaron en alguna miembro de la familia las siguientes enfermedades, durante el 2011:							
Nº	Tipo de Enfermedad	Se manifestó / Si	Sexo		Asistencia		
			M	F	1 P	2P	3P
1	Infecciones respiratorias agudas	68	38	30	30	6	32
2	Dengue clásico	6	1	5	3	1	3
3	Paludismo	-	-	-	-	-	-
4	Dengue Hemorrágico	-	-	-	-	-	-
5	Chagas	1	1	-	1	-	-
6	Alcoholismo	7	6	1	3	-	4
7	Discapacidad en niños (1-18 años)	-	-	-	-	-	-
-8	Tuberculosis	-	-	-	-	-	-
9	Cáncer	-	-	-	-	-	-
10	Diarreas	6	4	2	6	-	-
11	De la Piel	2	-	2	2	-	-
12	Otras	9	3	6	7	2	-

Vivienda

21. Tipo de Vivienda en uso: 1. Casa (82) 2. Apartamento independiente (4) 3. Local no habitacional (-) 4. Cuarto Mesón (1) 5. Casa Improvisada (3)	22. Material de construcción de las paredes (predominante) 1. Adobe (11) 2. Bloque (37) 4. Madera (3) 5. Desperdicios (-) 3. Bahareque (-) 6. Ladrillo (39)
---	--

23. Tenencia de la Vivienda

1. Propia Pagada (64)	Dominio	Sexo
2. Propia pagando (5)	1. Pleno (11)	1. M (31)
3. Alquilada (18)	2. Escritura (-)	2. F (26)
4. Prestada (3)	3. Útil (53)	3. Ambos (7)

24. Cuáles son los problemas principales de la vivienda (Apreciación del encuestador)

1. No tiene Repello (23)	Interno (18)	Externo (18)
2. Piso de tierra (12)		
3. Falta de Cielo Falso (18)	5. Problemas Estructurales (15)	
4. Techo en mal Estado (7)	6. Ninguno (54)	

25. Condiciones de la Vivienda (apreciación del Encuestador) 139. Buena (54) 140. Regular (28) 141. Mala (8)	26. Frecuentemente que utiliza para cocinar 1. Electricidad (28) 2. Gas Volátil (45) 3. Gas (Kerosén) (-) 4. Leña (53)
--	---

31 Ha emigrado algún miembro de su Hogar:
 1. Si (12) Cuantos _____ 16 _____ 2. No (78) Sexo: M (10)
 2. Dentro del País (1) F (6)
 3. Otro País (5)

**ESTUDIO SOCIOECONÓMICOS E INDICADORES DE LÍNEA DE BASE DEL MUNICIPIO DE SAN MARCOS OCOTEPEQUE
EN EL MARCO DE LOS ODM Y LA ERP**

Educación									Fuerza de trabajo e ingresos										
34. Situación educativa actual e igual entre los sexos de las personas en edad escolar (de 4 a 23 años)									35. Profesión u oficios e ingresos de los miembros de la familia en edad de trabajar (de 10 años en adelante)										
Sexo		Grado que actualmente cursan o cursaron							Estado Civil			Trabaja		Observaciones					
F	M	PE	1	2	3	4	5	6	F	M	S	C	D	UL	Si	No			
100	77	24	5	9	7	15	2	16	166	124	160	73	1	56	142	148			
Estudia ahora																			
Si	No	B	D	U	N/E	Observaciones													
116	61	55	28	15	1														
Participación y Expectativas																			
46. Cuantos hombres de la familia participan en organizaciones: (20)									37. Recibe Remesas:										
47. Cuantas Mujeres de la familia participan en Organizaciones: (21)									1. Si (9)				2. No (81)						
Servicios Públicos																			
48. En la casa que habita existen los siguientes servicios públicos.									38. Cuanto Lps.										
Nº	Servicios Públicos			Los Reciben	Días				Nº	Rango									
1	Agua de pozo propio			0	90				1	0.47	- 1000.0	-							
2	Agua domiciliar de pozo comunal			0	90				2	1,000.01	- 2,000.00	6							
3	Acarrea agua de río o quebrada			0	90				3	2,000.01	y mas	3							
4	Agua Domiciliar por acueducto			77	13	7													
5	Agua llave o fuente			2	82	7													
6	Reservorio de agua lluvia			1	89	7													
7	Servicio Sanitario			83	7														
8	Letrina			3	87														
9	Usa letrina			0	90														
10	Recolección de basura			89	1	7													
11	Aseo de calles			42	48	7													
12	Energía eléctrica			90	0														
13	Teléfono (HONDUTEL)			45	45														
14	Teléfono (Celular)			87	3														
15	Alumbrado Publico			90	0														
16	Mantenimiento de las calles			70	20														
39. Cuantos son los ingresos mensuales familiares									40. Desde su percepción los ingresos familiares ajustan para alimentarse los:										
Nº	Rango (L)								1. 3 tiempos (86)										
1	Menor de 1,000.00								2. 2 Tiempos (4)										
2	1,000.01 - 2,000.00								3. 1 tiempo (-)										
3	2,001 - 4,000.00					12			41. Trabaja por cuenta propia la tierra en la familia										
4	4,001.00 - 8,000.00					25			1. Si (18) Cuantos <u> 21 </u> 2. No (72)										
5	8,001.00 - 12,000.00					18			Sexo : M (15) F (6)										
6	12,001.00 - 20,000.00					16			42. Tipo de tenencia de la tierra:										
7	20,001.00 - 30,000.00					5			1. Propia totalmente pagada (14) Dominio Pleno (13) Útil: (1) Escritura (-)										
8	30,001.00 - 50,000.00					2			2. Propia pagando (1)										
9	50,001.00 y mas					2			3. Alquilada (3)										
43. Se produce alimentos en la familia									4. Prestada (1)										
1. Si (17)				2. No (73)					5. En litigio (-)										
1. Si (17)				2. No (73)					6. Comunal (-)										
1. Si (17)				2. No (73)					7. No Tiene (71)										
1. Si (13)				2. No (77)					45. De los alimentos que producen obtienen excedentes para la venta										
1. Si (13)				2. No (77)															

**ESTUDIO SOCIOECONÓMICOS E INDICADORES DE LÍNEA DE BASE DEL MUNICIPIO DE SAN MARCOS OCOTEPEQUE
EN EL MARCO DE LOS ODM Y LA ERP**

**MANCOMUNIDAD VALLE SENSENTI
MUNICIPALIDAD DE SAN MARCOS**

Encuesta Socioeconómica para establecer Línea de Base a Nivel Municipal
(en el marco de los ODM y la ERP)

DATOS GENERALES	Barrio: Villa Florencia	Código: <u>013</u>
Población: 158		
Total Viviendas: 40		
10. Personas de 4 a 23 años: 62	11. Personas de 10 años en adelante: 127	

12. Clasificación de Personas por rangos de edades y sexo						
N°	Rangos de Edades	N° de Personas	Sexo		Saben leer y escribir	
			F	M	F	M
1	Menores de 1 año	2	1	1	-	-
2	De 1ª 4 años	16	8	8	-	-
3	De 5ª 6 años	3	2	1	2	-
4	De 7ª 12 años	18	8	10	8	10
5	De 13ª 15 años	12	5	7	5	7
6	De 16ª 18 años	16	11	5	11	5
7	De 19ª 23 años	15	9	6	9	6
8	De 24ª 30 años	27	14	13	13	13
9	De 31ª 40 años	22	14	8	14	8
10	De 41ª 50 años	15	7	8	7	8
11	De 51ª 64 años	6	4	2	2	2
12	De 65 y mas	6	3	3	3	3

13. Cuantas madres solteras hay en el hogar: 6
14. Cuantos niños nacieron en la familia durante el 2011: 0

20. Se manifestaron en alguna miembro de la familia las siguientes enfermedades, durante el 2011:							
N°	Tipo de Enfermedad	Se manifestó / Si	Sexo		Asistencia		
			M	F	1 P	2P	3P
1	Infecciones respiratorias agudas	14	6	8	14	-	-
2	Dengue clásico	-	-	-	-	-	-
3	Paludismo	-	-	-	-	-	-
4	Dengue Hemorrágico	-	-	-	-	-	-
5	Chagas	-	-	-	-	-	-
6	Alcoholismo	1	1	-	-	-	1
7	Discapacidad en niños (1-18 años)	-	-	-	-	-	-
-8	Tuberculosis	-	-	-	-	-	-
9	Cáncer	-	-	-	-	-	-
10	Diarreas	-	-	-	-	-	-
11	De la Piel	-	-	-	-	-	-
12	Otras	5	-	5	5	-	-

Salud			
15. Quién atendió el parto			
1. Enfermera (-)	4. Ella Sola (-)		
2. Partera (-)	5. El Marido (-)		
3. Medico (-)	6. Otra Persona (-)		
16. Hubo alguna muerte materna durante el parto o post parto en la familia en el 2011:			
1. Si (-)	Cuantos _____	2. No (40)	
17. Planifica la Familia con su pareja			
1. Si (19)		2. No (21)	
18. Tipo de Método que usa			
1. Ritmo (4)	4. Preservativo (-)	Sexo:	
2. DIU (2)	5. Inyección (5)	M (-)	
3. Pastilla (2)	6. Operación (6)	F (6)	
19. Se murió en la familia un niño menor de 5 años en el 2011:			
1. Si (-)	Cuantos _____	2. No (40)	

Vivienda			
21. Tipo de Vivienda en uso:		22. Material de construcción de las paredes (predominante)	
1. Casa (39)		1. Adobe (8)	
2. Apartamento independiente (1)		2. Bloque (21)	
3. Local no habitacional (-)		4. Madera (2)	
4. Cuarto Mesón (-)		5. Desperdicios (-)	
5. Casa Improvisada (-)		3. Bahareque (-)	6. Ladrillo (9)
23. Tenencia de la Vivienda			
1. Propia Pagada (30)	Dominio	Sexo	
2. Propia pagando (5)	1. Pleno (10)	1. M (9)	
3. Alquilada (2)	2. Escritura (-)	2. F (17)	
4. Prestada (3)	3. Útil (20)	3. Ambos (4)	
24. Cuáles son los problemas principales de la vivienda (Apreciación del encuestador)			
1. No tiene Repello (12)	Interno (9)	Externo (7)	
2. Piso de tierra (5)			
3. Falta de Cielo Falso (17)	5. Problemas Estructurales (4)		
4. Techo en mal Estado (3)	6. Ninguno (17)		
25. Condiciones de la Vivienda (apreciación del Encuestador)		26. Frecuentemente que utiliza para cocinar	
142. Buena (17)		1. Electricidad (10)	
143. Regular (19)		2. Gas Volátil (23)	
144. Mala (4)		3. Gas (Kerosén) (-)	
		4. Leña (20)	
31 Ha emigrado algún miembro de su Hogar:			
1. Si (1)	Cuantos _____	2. No (39)	Sexo: M (1)
2. Dentro del País (-)			F (-)
3. Otro País (1)			

Seguridad			
32. Conoce usted casos de violencia intrafamiliar en el barrio el último año:			
1. Si (1)	Cuantos <u>1</u>	2. No (39)	
33. Le ha sucedido algún caso de violencia a usted o su familia en el último año:			
1. Si (1)	Cuantos <u>1</u>	2. No (39)	

**ESTUDIO SOCIOECONÓMICOS E INDICADORES DE LÍNEA DE BASE DEL MUNICIPIO DE SAN MARCOS OCOTEPEQUE
EN EL MARCO DE LOS ODM Y LA ERP**

Educación										Fuerza de trabajo e ingresos									
34. Situación educativa actual e igual entre los sexos de las personas en edad escolar (de 4 a 23 años)										35. Profesión u oficios e ingresos de los miembros de la familia en edad de trabajar (de 10 años en adelante)									
Sexo		Grado que actualmente cursan o cursaron								Sexo		Estado Civil			Trabaja		Observaciones		
F	M	PE	1	2	3	4	5	6		F	M	S	C	D	UL	Si	No		
33	29	6	2	1	5	9	1	7		69	58	70	32	-	25	65	62		
Estudia ahora																			
Si	No	B	D	U	N/E	Observaciones													
36	26	14	17	0	0														
Participación y Expectativas																			
46. Cuantos hombres de la familia participan en organizaciones: (11)										36. Alguien de la familia ha obtenido algún tipo de préstamo:									
47. Cuantas Mujeres de la familia participan en Organizaciones: (19)										Si		Sexo							
										15		M	F						
												6	9						
Servicios Públicos																			
48. En la casa que habita existen los siguientes servicios públicos.										37. Recibe Remesas:									
										1. Si (5)				2. No (35)					
										38. Cuanto Lps.									
										Nº	Rango								
										1	0.48	-	1000.0	2					
										2	1,000.01	-	2,000.00	2					
										3	2,000.01	y mas		1					
										39. Cuantos son los ingresos mensuales familiares									
										Nº	Rango (L)								
										1	Menor de 1,000.00			2					
										2	1,000.01 - 2,000.00			1					
										3	2,001 - 4,000.00			8					
										4	4,001.00 - 8,000.00			7					
										5	8,001.00 - 12,000.00			7					
										6	12,001.00 - 20,000.00			11					
										7	20,001.00 - 30,000.00			4					
										8	30,001.00 - 50,000.00			-					
										9	50,001.00 y mas			-					
										40. Desde su percepción los ingresos familiares ajustan para alimentarse los:									
										1. 3 tiempos (40)									
										2. 2 Tiempos (-)									
										3. 1 tiempo (-)									
										41. Trabaja por cuenta propia la tierra en la familia									
										1. Si (4) Cuantos 4				2. No (36)					
										Sexo : M (3) F (1)									
										42. Tipo de tenencia de la tierra:									
										1. Propia totalmente pagada (4) Dominio Pleno (4) Útil: (-) Escritura (-)									
										2. Propia pagando (-)									
										3. Alquilada (-)									
										4. Prestada (-)									
										5. En litigio (-)									
										6. Comunal (-)									
										7. No Tiene (36)									
										43. Se produce alimentos en la familia									
										1. Si (2)				2. No (38)					
										44. Produce suficiente alimentos para autoconsumos									
										1. Si (2)				2. No (38)					
										45. De los alimentos que producen obtienen excedentes para la venta									
										1. Si (2)				2. No (38)					

**ESTUDIO SOCIOECONÓMICOS E INDICADORES DE LÍNEA DE BASE DEL MUNICIPIO DE SAN MARCOS OCOTEPEQUE
EN EL MARCO DE LOS ODM Y LA ERP**

**MANCOMUNIDAD VALLE SENSENTI
MUNICIPALIDAD DE SAN MARCOS**

Encuesta Socioeconómica para establecer Línea de Base a Nivel Municipal
(en el marco de los ODM y la ERP)

DATOS GENERALES

Población: **74**
Total Viviendas: **19**

Barrio: Gualjoco

Código: **014**

10. Personas de 4 a 23 años: **31**

11. Personas de 10 años en adelante: **54**

12. Clasificación de Personas por rangos de edades y sexo

N°	Rangos de Edades	N° de Personas	Sexo		Saben leer y escribir	
			F	M	F	M
			1	Menores de 1 año	4	2
2	De 1ª 4 años	7	2	5	-	-
3	De 5ª 6 años	7	4	3	2	-
4	De 7ª 12 años	10	7	3	6	3
5	De 13ª 15 años	5	3	2	3	2
6	De 16ª 18 años	4	2	2	2	2
7	De 19ª 23 años	11	6	5	4	5
8	De 24ª 30 años	10	4	6	3	6
9	De 31ª 40 años	8	3	5	3	5
10	De 41ª 50 años	3	1	2	1	2
11	De 51ª 64 años	3	2	1	2	1
12	De 65 y mas	2	-	2	-	1

13. Cuantas madres solteras hay en el hogar: **5**
14. Cuantos niñ@s nacieron en la familia durante el 2011: **9**

Salud

15. Quién atendió el parto

1. Enfermera (-) 4. Ella Sola (-)
2. Partera (-) 5. El Marido (-)
3. Medico (7) 6. Otra Persona (-)

16. Hubo alguna muerte materna durante el parto o post parto en la familia en el 2011:

1. Si (-) Cuantos _____ 2. No (22)

17. Planifica la Familia con su pareja

1. Si (13) 2. No (9)

18. Tipo de Método que usa

1. Ritmo (1) 4. Preservativo (-) Sexo:
2. DIU (1) 5. Inyección (8) M (-)
3. Pastilla (1) 6. Operación (2) F (2)

19. Se murió en la familia un niñ@ menor de 5 años en el 2011:

1. Si (-) Cuantos _____ 2. No (22)

Seguridad

32. Conoce usted casos de violencia intrafamiliar en el barrio el ultimo año:

1. Si (-) Cuantos _____ 2. No (22)

33. Le ha sucedido algún caso de violencia a usted o su familia en el último año:

1. Si (-) Cuantos _____ 2. No (22)

20. Se manifestaron en alguna miembro de la familia las siguientes enfermedades, durante el 2011:

N°	Tipo de Enfermedad	Se manifestó / Si	Sexo		Asistencia		
			M	F	1 P	2P	3P
1	Infecciones respiratorias agudas	2	-	2	1	1	-
2	Dengue clásico	1	-	1	1	-	-
3	Paludismo	-	-	-	-	-	-
4	Dengue Hemorrágico	-	-	-	-	-	-
5	Chagas	-	-	-	-	-	-
6	Alcoholismo	-	-	-	-	-	-
7	Discapacidad en niños (1-18 años)	-	-	-	-	-	-
-8	Tuberculosis	-	-	-	-	-	-
9	Cáncer	-	-	-	-	-	-
10	Diarreas	-	-	-	-	-	-
11	De la Piel	-	-	-	-	-	-
12	Otras	3	3	-	2	-	1

Vivienda

21. Tipo de Vivienda en uso:

1. Casa (18)
2. Apartamento independiente (1)
3. Local no habitacional (-)
4. Cuarto Mesón (-)
5. Casa Improvisada (-)

22. Material de construcción de las paredes (predominante)

1. Adobe (19)
2. Bloque (2)
4. Madera (1)
5. Desperdicios (3)
3. Bahareque (1) 6. Ladrillo (3)

23. Tenencia de la Vivienda

1. Propia Pagada (12)	Dominio	Sexo
2. Propia pagando (3)	1. Pleno (3)	1. M (7)
3. Alquilada (3)	2. Escritura (-)	2. F (5)
4. Prestada (1)	3. Útil (9)	3. Ambos (-)

24. Cuáles son los problemas principales de la vivienda (Apreciación del encuestador)

1. No tiene Repello (13)	Interno (12)	Externo (12)
2. Piso de tierra (11)		
3. Falta de Cielo Falso (13)	5. Problemas Estructurales (5)	
4. Techo en mal Estado (7)	6. Ninguno (4)	

25. Condiciones de la Vivienda (apreciación del Encuestador)

145. Buena (4)
146. Regular (6)
147. Mala (9)

26. Frecuentemente que utiliza para cocinar

1. Electricidad (-)
2. Gas Volátil (-)
3. Gas (Kerosén) (-)
4. Leña (19)

31 Ha emigrado algún miembro de su Hogar:

1. Si (-) Cuantos _____ 2. No (19) Sexo: M (-)
2. Dentro del País (-) F (-)
3. Otro País (-)

**ESTUDIO SOCIOECONÓMICOS E INDICADORES DE LÍNEA DE BASE DEL MUNICIPIO DE SAN MARCOS OCOTEPEQUE
EN EL MARCO DE LOS ODM Y LA ERP**

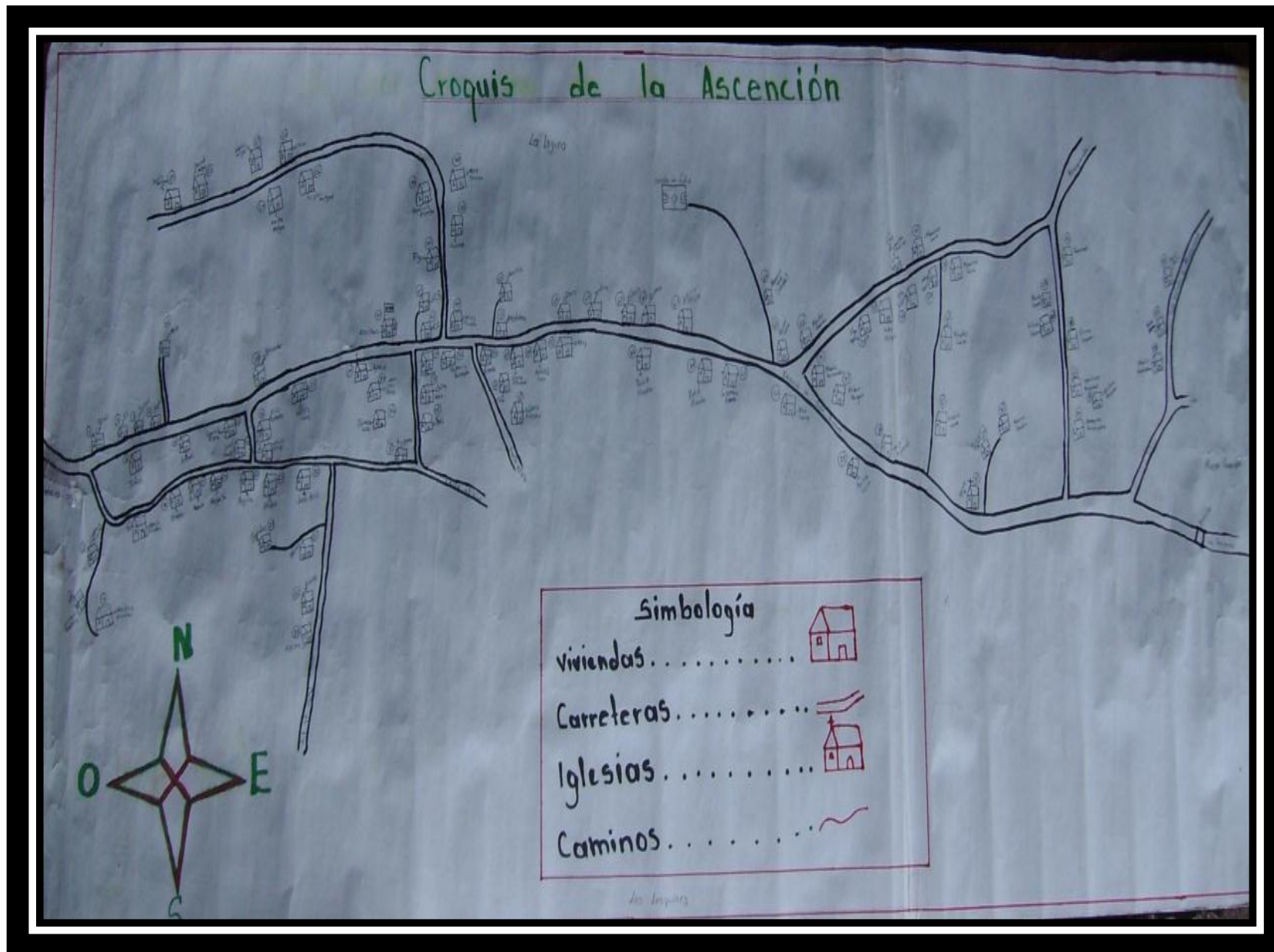
**MANCOMUNIDAD VALLE SENSENTI
MUNICIPALIDAD DE SAN MARCOS**

**Encuesta Socioeconómica para establecer Línea de Base a Nivel Municipal
(en el marco de los ODM y la ERP)**

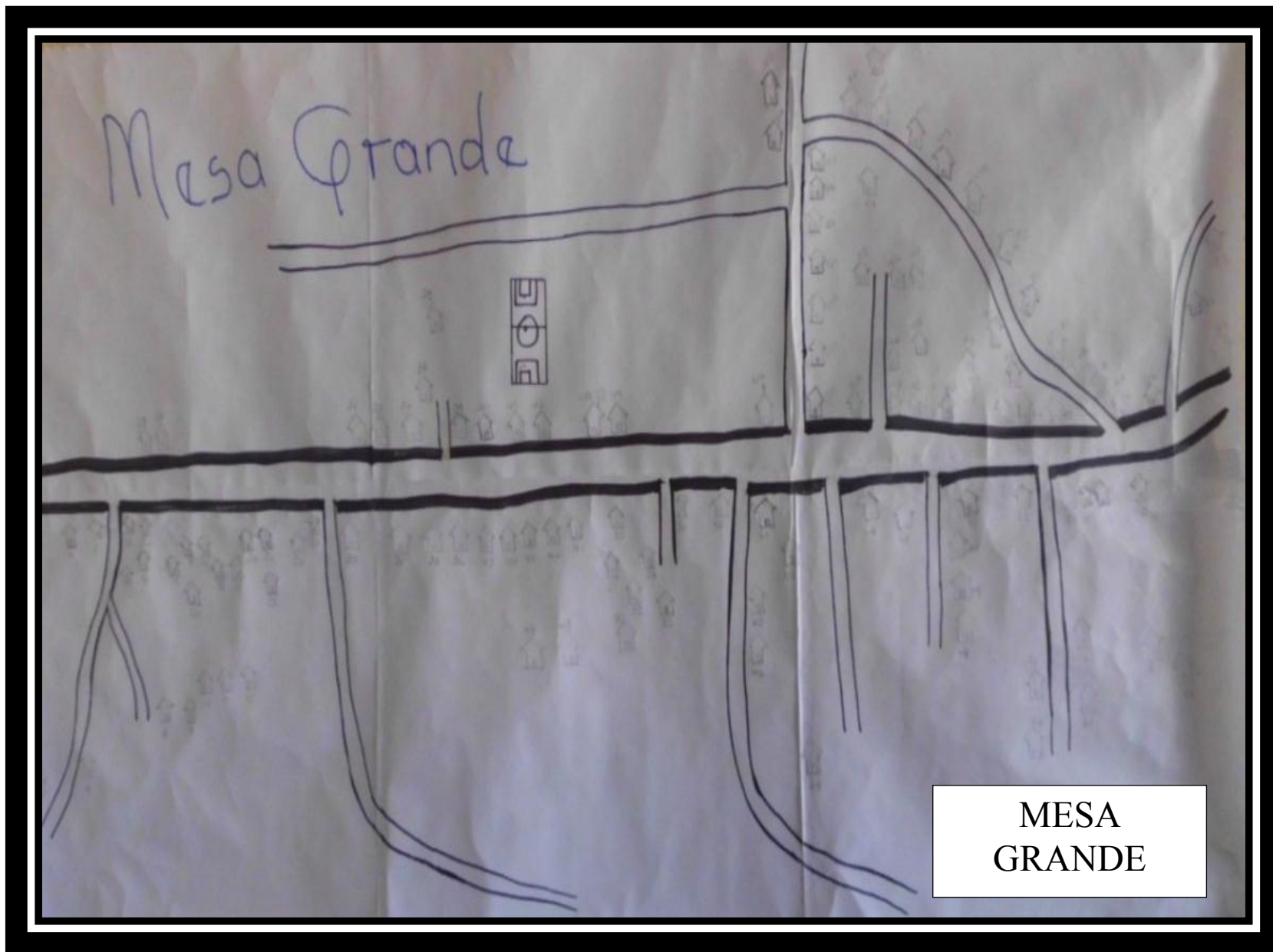
DATOS GENERALES														
Población: 182				Barrio: Las Lajitas		Código: 015								
Total Viviendas: 44				10. Personas de 4 a 23 años: 92		11. Personas de 10 años en adelante: 141								
12. Clasificación de Personas por rangos de edades y sexo							20. Se manifestaron en alguna miembro de la familia las siguientes enfermedades, durante el 2011:							
N°	Rangos de Edades	N° de Personas	Sexo		Saben leer y escribir		N°	Tipo de Enfermedad	Se manifestó / Si	Sexo		Asistencia		
			F	M	F	M				M	F	1 P	2P	3P
1	Menores de 1 año	7	3	4	-	-	1	Infecciones respiratorias agudas	9	5	4	2	-	7
2	De 1ª 4 años	19	7	12	-	-	2	Dengue clásico	-	-	-	-	-	-
3	De 5ª 6 años	6	3	3	2	1	3	Paludismo	-	-	-	-	-	-
4	De 7ª 12 años	30	15	15	14	14	4	Dengue Hemorrágico	-	-	-	-	-	-
5	De 13ª 15 años	21	13	8	13	8	5	Chagas	-	-	-	-	-	-
6	De 16ª 18 años	14	9	5	9	5	6	Alcoholismo	-	-	-	-	-	-
7	De 19ª 23 años	16	9	7	8	7	7	Discapacidad en niños (1-18 años)	-	-	-	-	-	-
8	De 24ª 30 años	16	8	8	8	8	-8	Tuberculosis	-	-	-	-	-	-
9	De 31ª 40 años	21	14	7	14	7	9	Cáncer	-	-	-	-	-	-
10	De 41ª 50 años	14	9	5	8	5	10	Diarreas	5	3	2	5	-	-
11	De 51ª 64 años	11	7	4	7	4	11	De la Piel	1	-	1	-	-	1
12	De 65 y mas	7	2	5	1	5	12	Otras	1	-	1	-	-	1
13. Cuantas madres solteras hay en el hogar: <u>14</u>							21. Tipo de Vivienda en uso:							
14. Cuantos niñ@s nacieron en la familia durante el 2011: <u>8</u>							22. Material de construcción de las paredes (predominante)							
Salud														
15. Quién atendió el parto							23. Tenencia de la Vivienda							
1. Enfermera (2) 4. Ella Sola (-)							1. Propia Pagada (35) Dominio Sexo							
2. Partera (-) 5. El Marido (-)							2. Propia pagando (-) 1. Pleno (17) 1. M (8)							
3. Medico (4) 6. Otra Persona (-)							3. Alquilada (6) 2. Escritura (-) 2. F (26)							
16. Hubo alguna muerte materna durante el parto o post parto en la familia en el 2011:							4. Prestada (3) 3. Útil (18) 3. Ambos (1)							
1. Si (-) Cuantos _____ 2. No (44)							24. Cuáles son los problemas principales de la vivienda (Apreciación del encuestador)							
17. Planifica la Familia con su pareja							1. No tiene Repello (27) Interno (24) Externo (21)							
1. Si (18) 2. No (26)							2. Piso de tierra (10)							
18. Tipo de Método que usa							3. Falta de Cielo Falso (28) 5. Problemas Estructurales (5)							
1. Ritmo (-) 4. Preservativo (1) Sexo:							4. Techo en mal Estado (5) 6. Ninguno (5)							
2. DIU (-) 5. Inyección (6) M (-)							25. Condiciones de la Vivienda (apreciación del Encuestador)							
3. Pastilla (3) 6. Operación (8) F (8)							148. Buena (5)							
19. Se murió en la familia un niñ@ menor de 5 años en el 2011:							149. Regular (34)							
1. Si (-) Cuantos _____ 2. No (44)							150. Mala (5)							
Seguridad														
26. Frecuentemente que utiliza para cocinar							31. Ha emigrado algún miembro de su Hogar:							
1. Electricidad (5)							1. Si (3) Cuantos _____ 4 _____ 2. No (41) Sexo: M (3)							
2. Gas Volátil (21)							2. Dentro del País (-) F (1)							
3. Gas (Kerosén) (-)							3. Otro País (4)							
4. Leña (30)														
32. Conoce usted casos de violencia intrafamiliar en el barrio el ultimo año:														
1. Si (-) Cuantos _____ 2. No (44)														
33. Le ha sucedido algún caso de violencia a usted o su familia en el último año:														
1. Si (-) Cuantos _____ 2. No (44)														

**ESTUDIO SOCIOECONÓMICOS E INDICADORES DE LÍNEA DE BASE DEL MUNICIPIO DE SAN MARCOS OCOTEPEQUE
EN EL MARCO DE LOS ODM Y LA ERP**

MANCOMUNIDAD VALLE SENSENTI MUNICIPALIDAD DE SAN MARCOS Encuesta Socioeconómica para establecer Línea de Base a Nivel Municipal (en el marco de los ODM y la ERP)							
DATOS GENERALES				Colonia: La Herradura		Código: <u>01</u>	
Población: 244				11. Personas de 10 años en adelante: 207			
Total Viviendas: 64				10. Personas de 4 a 23 años: 109			
12. Clasificación de Personas por rangos de edades y sexo				20. Se manifestaron en alguna miembro de la familia las siguientes enfermedades, durante el 2011:			
N°	Rangos de Edades	N° de Personas	Sexo		Saben leer y escribir		
			F	M	F	M	
1	Menores de 1 año	4	2	2	-	-	
2	De 1ª a 4 años	14	6	8	-	-	
3	De 5ª a 6 años	7	5	2	3	2	
4	De 7ª a 12 años	28	12	16	12	16	
5	De 13ª a 15 años	25	12	13	12	13	
6	De 16ª a 18 años	18	10	8	10	8	
7	De 19ª a 23 años	29	16	13	16	13	
8	De 24ª a 30 años	29	15	14	15	14	
9	De 31ª a 40 años	28	21	7	21	7	
10	De 41ª a 50 años	32	22	10	22	10	
11	De 51ª a 64 años	14	5	9	5	9	
12	De 65 y mas	16	8	8	8	6	
13. Cuantas madres solteras hay en el hogar: <u>18</u>				12. Tipo de Enfermedad			
14. Cuantos niños nacieron en la familia durante el 2011: <u>5</u>				Se manifestó/Si			
				Sexo			
				Asistencia			
				1 P 2P 3P			
				1 2 3 4 5 6 7 8 9 10 11 12			
				Infecciones respiratorias agudas			
				Dengue clásico			
				Paludismo			
				Dengue Hemorrágico			
				Chagas			
				Alcoholismo			
				Discapacidad en niños (1-18 años)			
				Tuberculosis			
				Cáncer			
				Diarreas			
				De la Piel			
				Otras			
Vivienda							
21. Tipo de Vivienda en uso:				22. Material de construcción de las paredes (predominante)			
1. Casa (60)				1. Adobe (21)			
2. Apartamento independiente (3)				2. Bloque (9)			
3. Local no habitacional (0)				4. Madera (0)			
4. Cuarto Mesón (1)				5. Desperdicios (2)			
5. Casa Improvisada (0)				3. Bahareque (0)			
				6. Ladrillo (32)			
23. Tenencia de la Vivienda							
1. Propia Pagada (49)				Dominio		Sexo	
2. Propia pagando (1)				1. Pleno (16)		1. M (23)	
3. Alquilada (9)				2. Escritura (0)		2. F (25)	
4. Prestada (5)				3. Útil (33)		3. Ambos (1)	
24. Cuáles son los problemas principales de la vivienda (Apreciación del encuestador)							
1. No tiene Repello (10)				Interno (10)		Externo (82)	
2. Piso de tierra (9)							
3. Falta de Cielo Falso (16)				5. Problemas Estructurales (4)			
4. Techo en mal Estado (3)				6. Ninguno (41)			
25. Condiciones de la Vivienda (apreciación del Encuestador)				26. Frecuentemente que utiliza para cocinar			
1. Buena (41)				1. Electricidad (9)			
2. Regular (18)				2. Gas Volátil (38)			
3. Mala (5)				3. Gas (Kerosén) (0)			
				4. Leña (43)			
32. Conoce usted casos de violencia intrafamiliar en el barrio el último año:							
1. Si (1) Cuantos <u>1</u>				2. No (64)			
33. Le ha sucedido algún caso de violencia a usted o su familia en el último año:							
1. Si (-) Cuantos _____				2. No (64)			
31 Ha emigrado algún miembro de su Hogar:							
1. Si (6) Cuantos <u>6</u>				2. No (58)		Sexo: M (5)	
2. Dentro del País (1)				F (1)			
3. Otro País (5)							



ESTUDIO SOCIOECONÓMICOS E INDICADORES DE LÍNEA DE BASE DEL MUNICIPIO DE SAN MARCOS OCOTEPEQUE
EN EL MARCO DE LOS ODM Y LA ERP



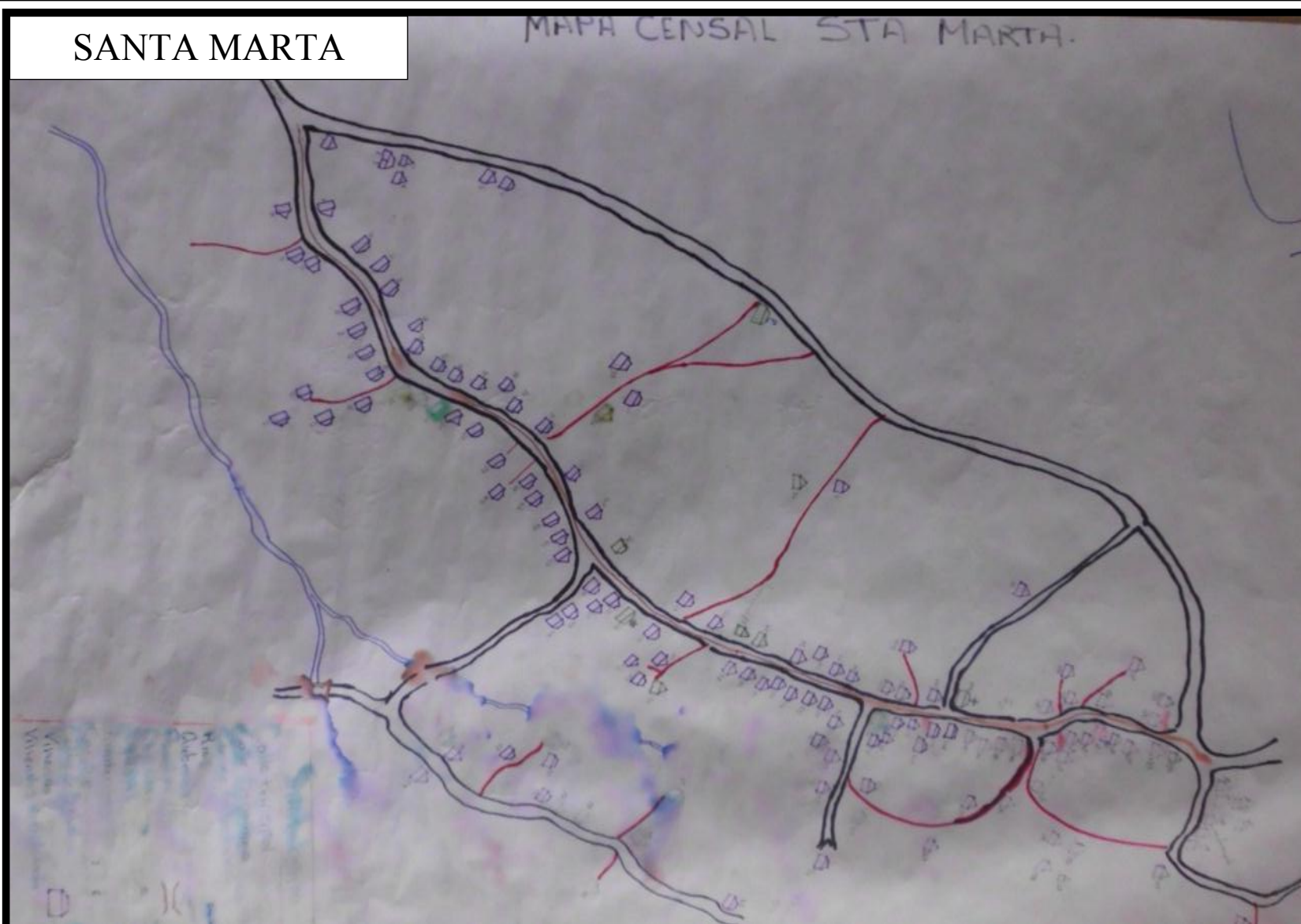
MESA
GRANDE

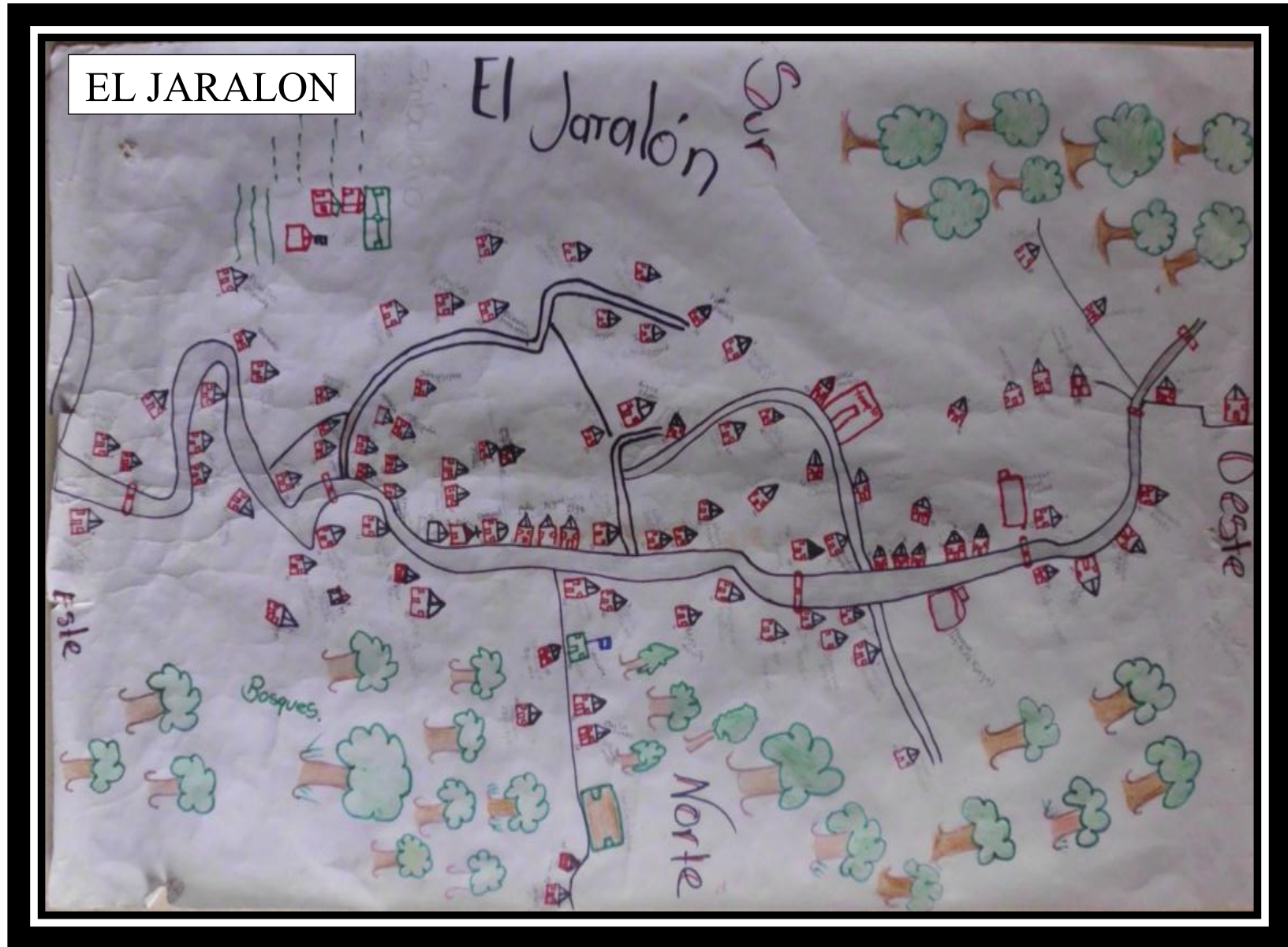


SABANA LARGA

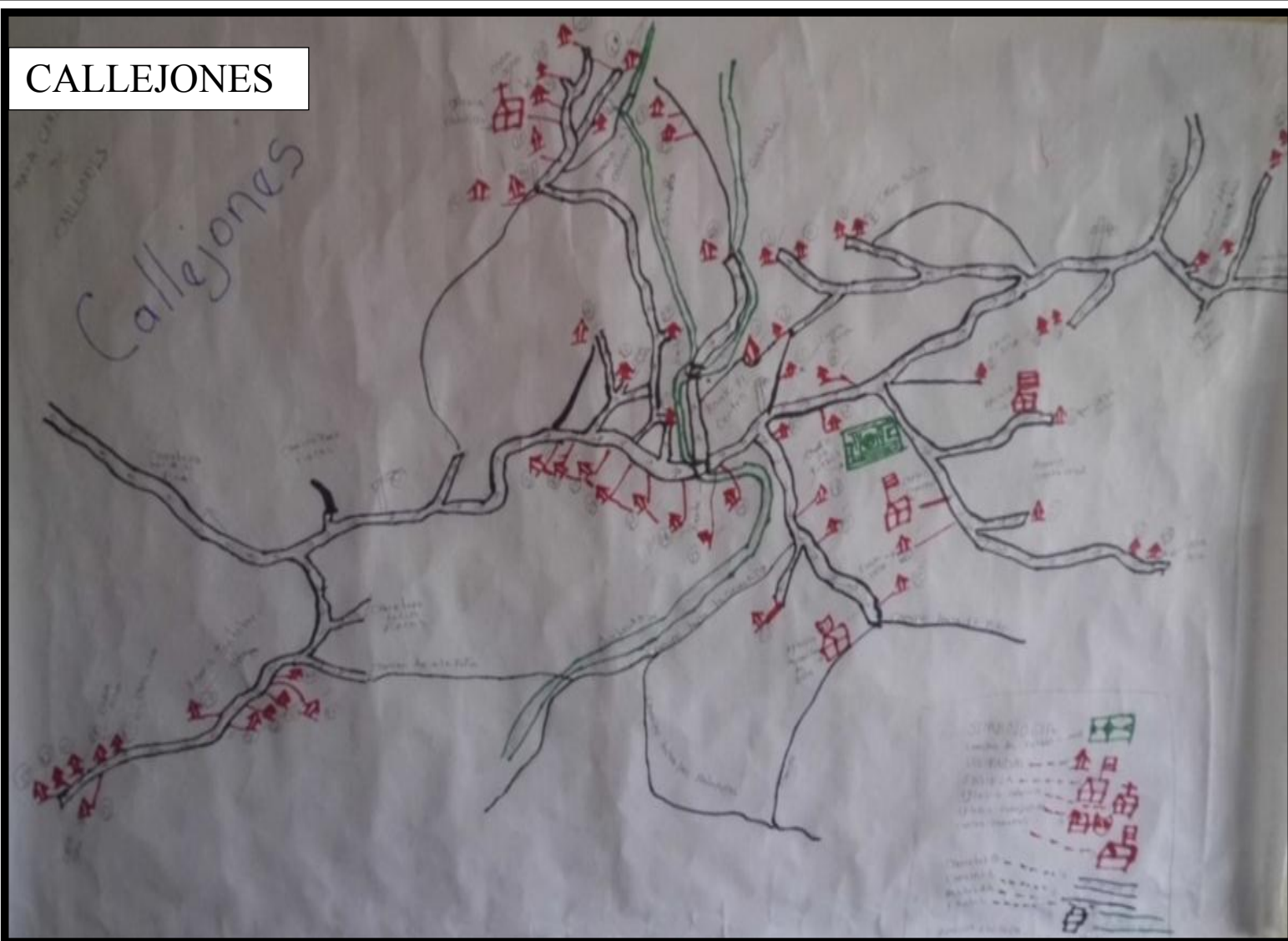


SANTA MARTA



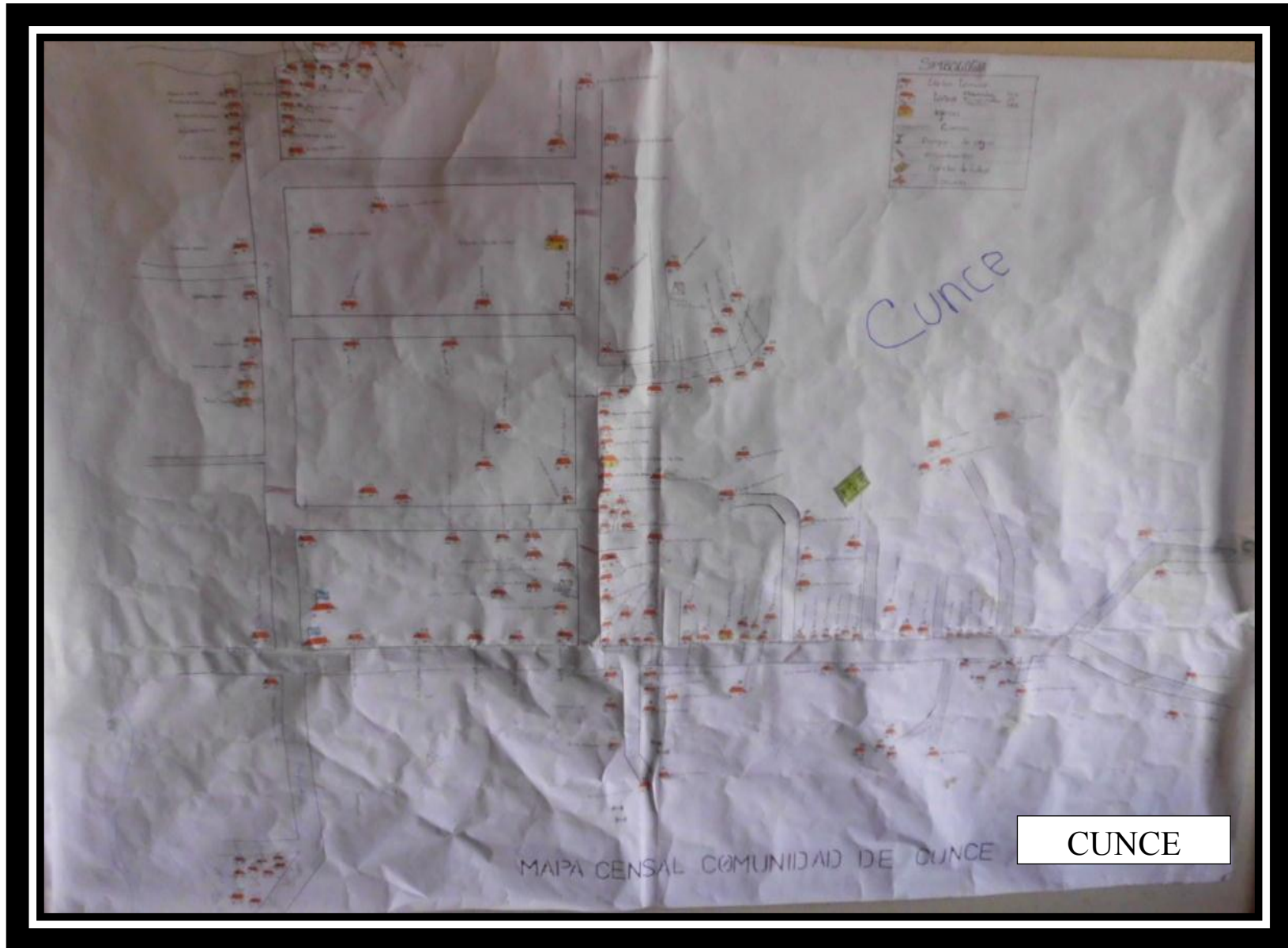


CALLEJONES

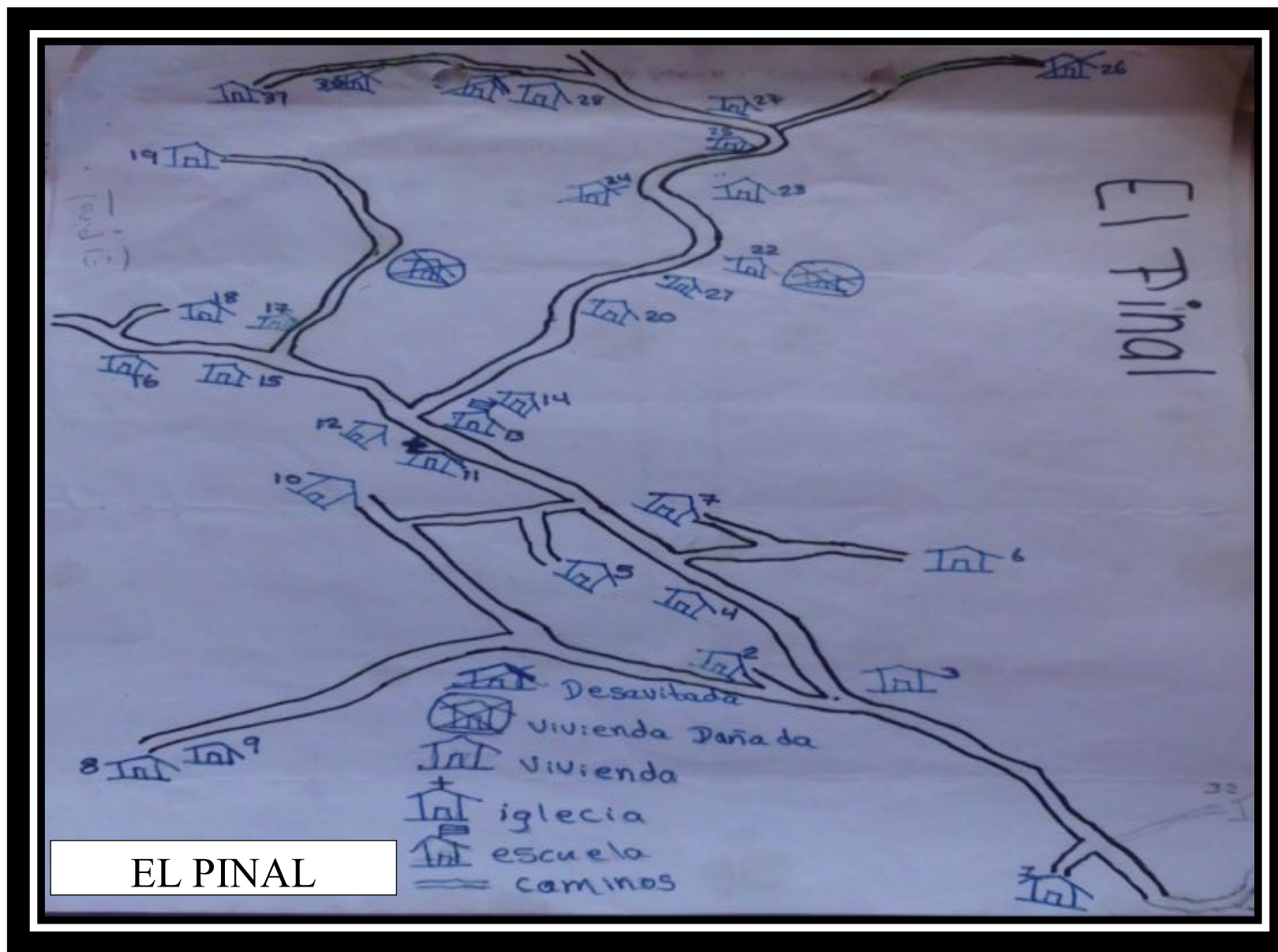




ESTUDIO SOCIOECONÓMICOS E INDICADORES DE LÍNEA DE BASE DEL MUNICIPIO DE SAN MARCOS OCOTEPEQUE
EN EL MARCO DE LOS ODM Y LA ERP



ESTUDIO SOCIOECONÓMICOS E INDICADORES DE LÍNEA DE BASE DEL MUNICIPIO DE SAN MARCOS OCOTEPEQUE
EN EL MARCO DE LOS ODM Y LA ERP



ESTUDIO SOCIOECONÓMICOS E INDICADORES DE LÍNEA DE BASE DEL MUNICIPIO DE SAN MARCOS OCOTEPEQUE
EN EL MARCO DE LOS ODM Y LA ERP

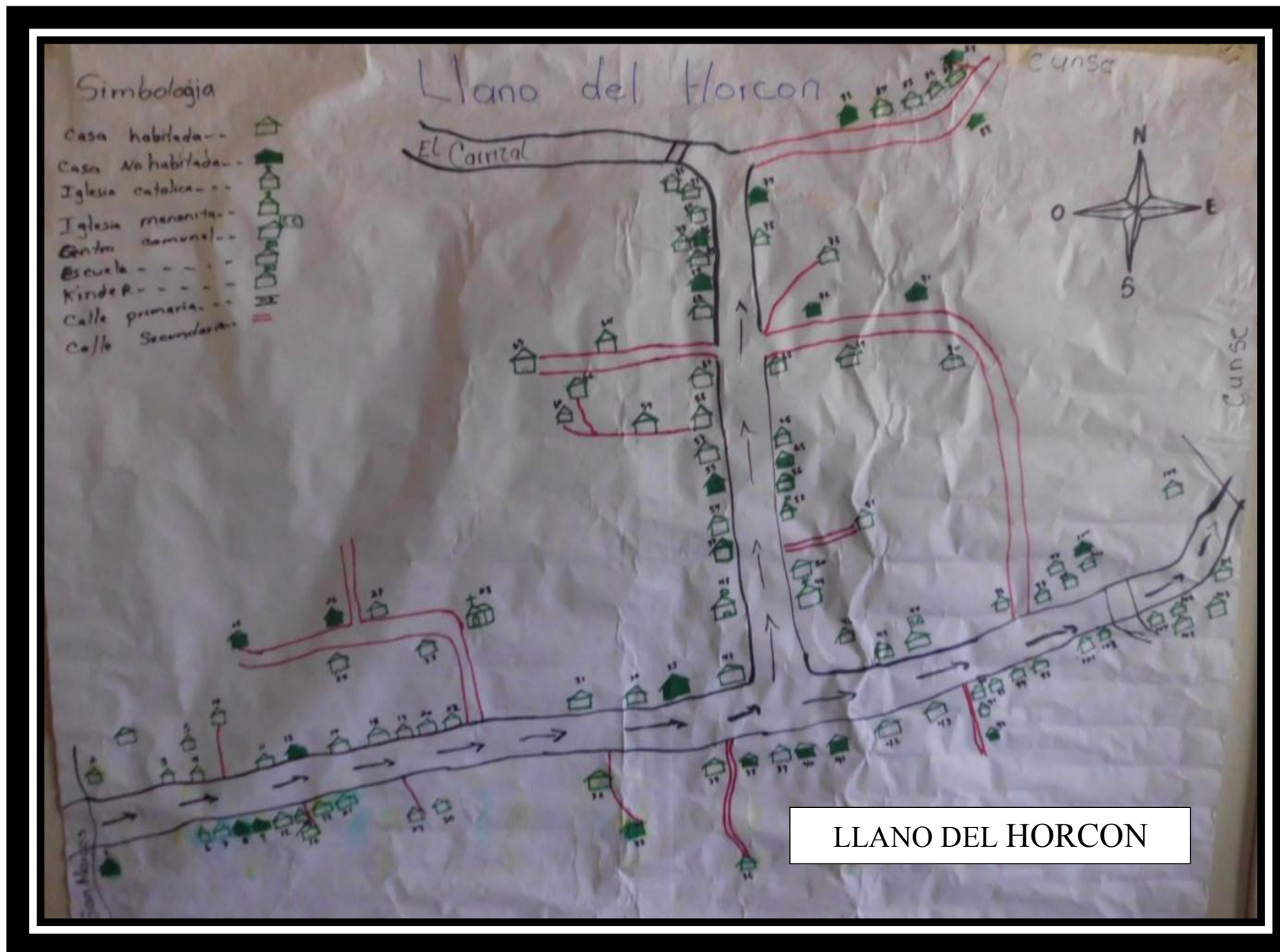


LOS LESQUINES

ESTUDIO SOCIOECONÓMICOS E INDICADORES DE LÍNEA DE BASE DEL MUNICIPIO DE SAN MARCOS OCOTEPEQUE
EN EL MARCO DE LOS ODM Y LA ERP



ESTUDIO SOCIOECONÓMICOS E INDICADORES DE LÍNEA DE BASE DEL MUNICIPIO DE SAN MARCOS OCOTEPEQUE
EN EL MARCO DE LOS ODM Y LA ERP









ESTUDIO SOCIOECONÓMICOS E INDICADORES DE LÍNEA DE BASE DEL MUNICIPIO DE SAN MARCOS OCOTEPEQUE
EN EL MARCO DE LOS ODM Y LA ERP





ESTUDIO SOCIOECONÓMICOS E INDICADORES DE LÍNEA DE BASE DEL MUNICIPIO DE SAN MARCOS OCOTEPEQUE
EN EL MARCO DE LOS ODM Y LA ERP

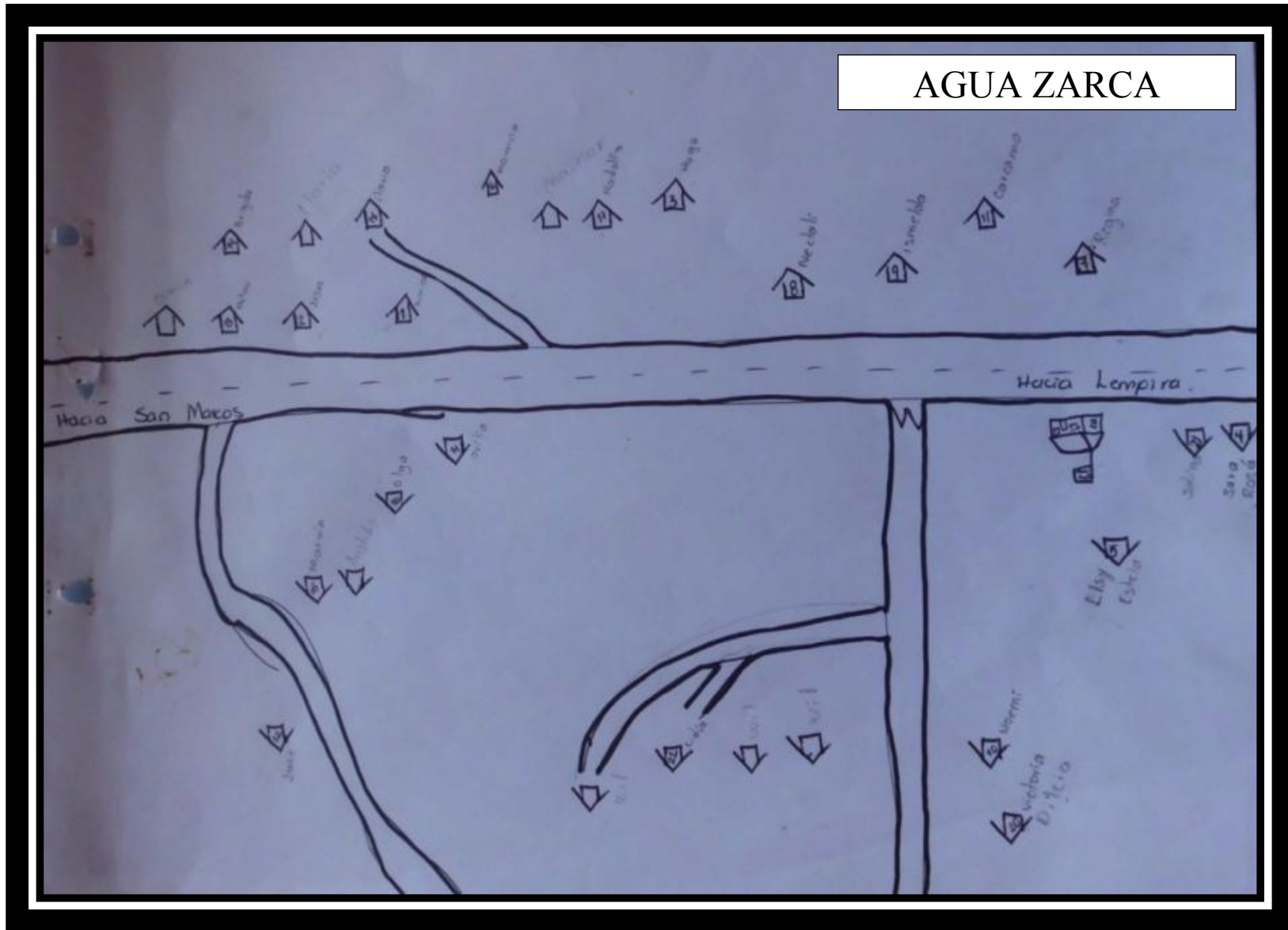


ESTUDIO SOCIOECONÓMICOS E INDICADORES DE LÍNEA DE BASE DEL MUNICIPIO DE SAN MARCOS OCOTEPEQUE
EN EL MARCO DE LOS ODM Y LA ERP

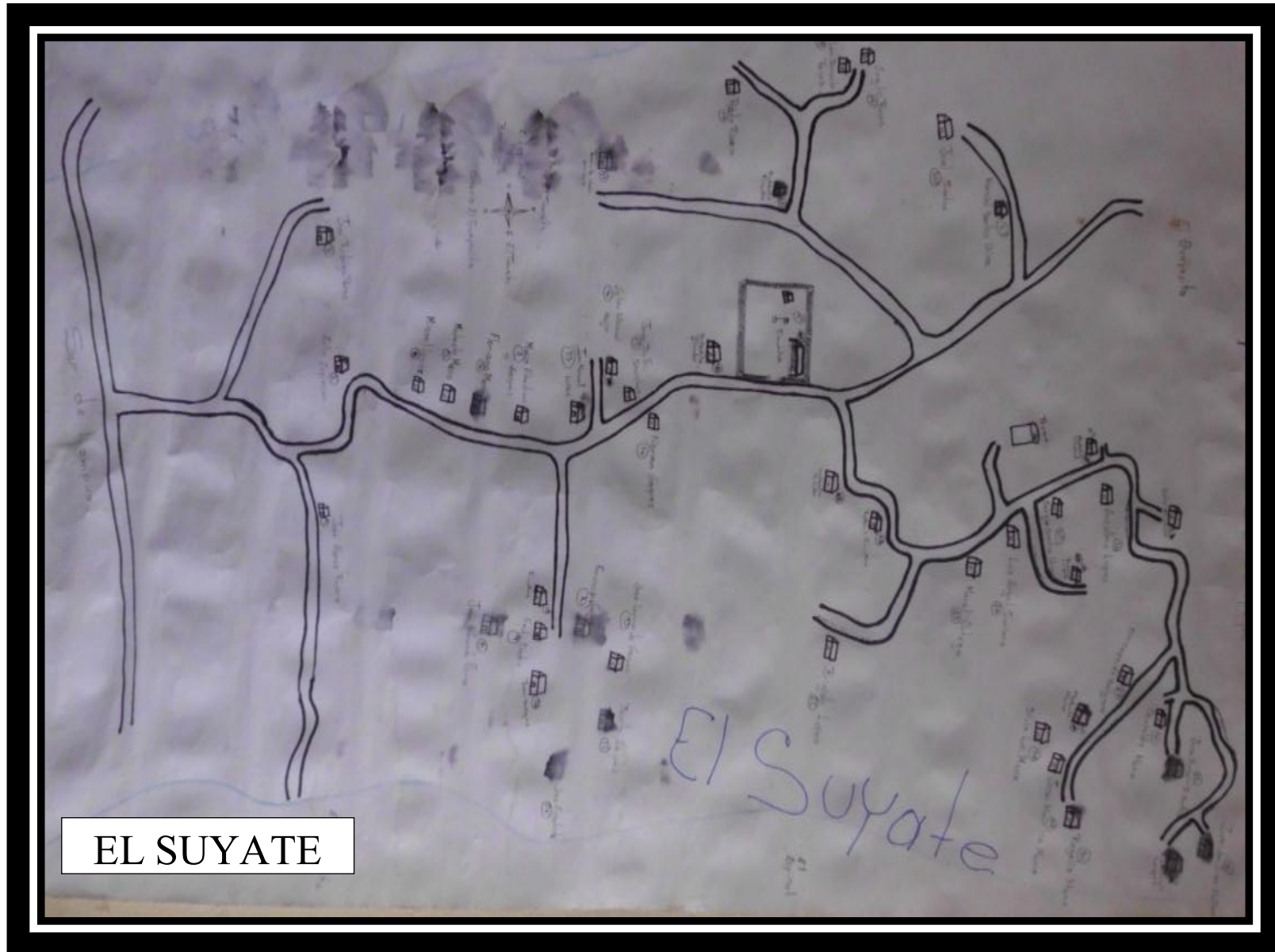


ESTUDIO SOCIOECONÓMICOS E INDICADORES DE LÍNEA DE BASE DEL MUNICIPIO DE SAN MARCOS OCOTEPEQUE
EN EL MARCO DE LOS ODM Y LA ERP



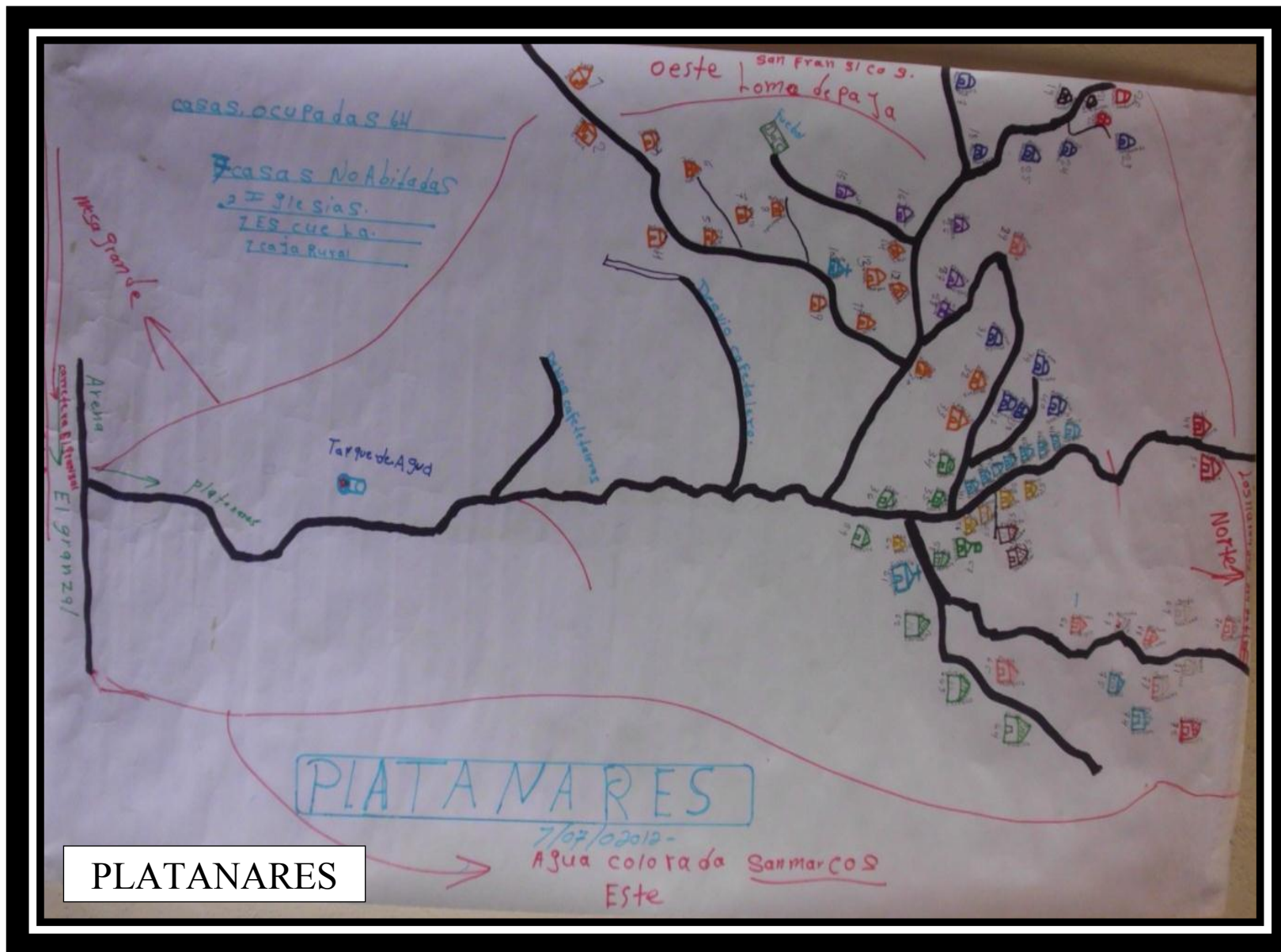


ESTUDIO SOCIOECONÓMICOS E INDICADORES DE LÍNEA DE BASE DEL MUNICIPIO DE SAN MARCOS OCOTEPEQUE
EN EL MARCO DE LOS ODM Y LA ERP

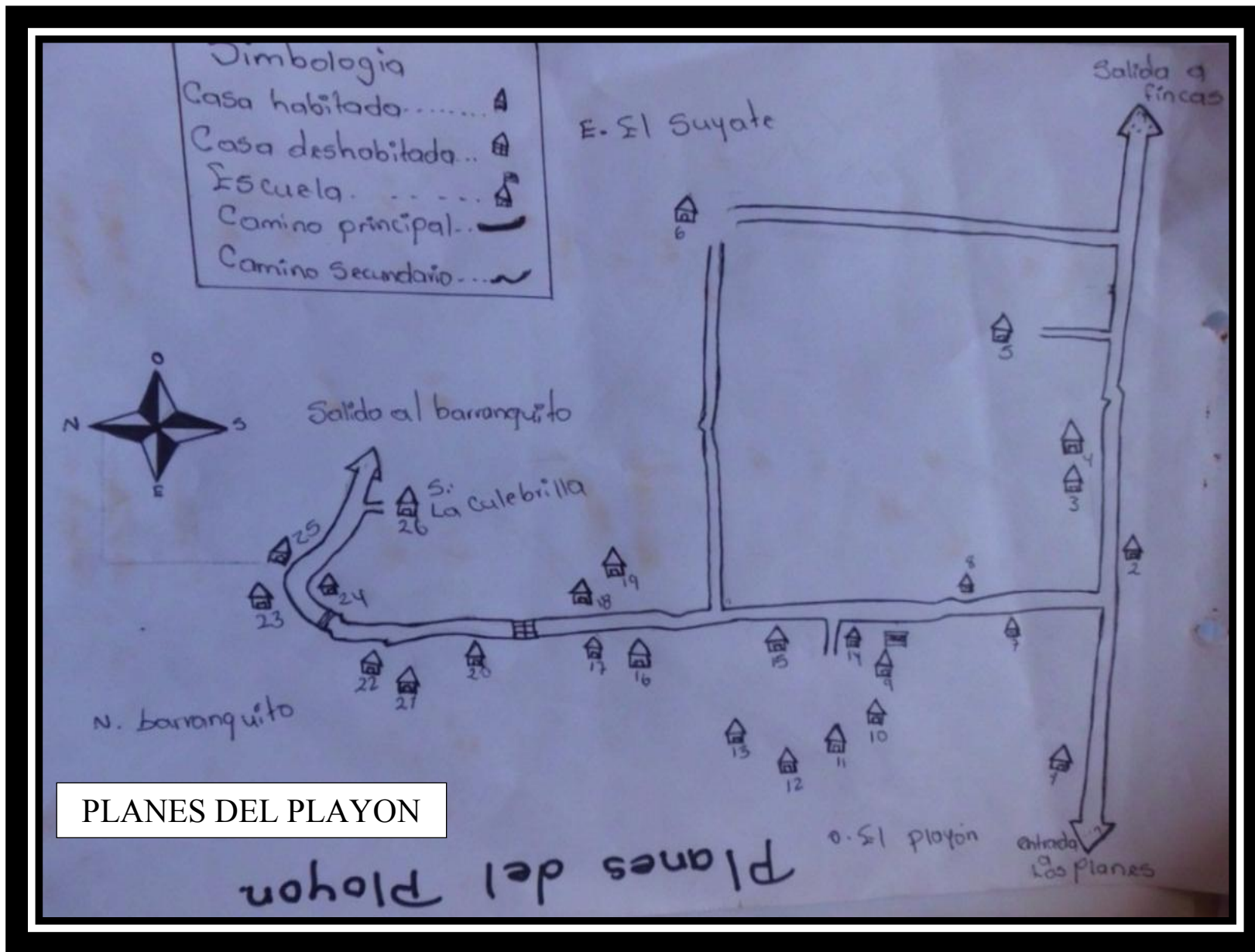


EL SUYATE

ESTUDIO SOCIOECONÓMICOS E INDICADORES DE LÍNEA DE BASE DEL MUNICIPIO DE SAN MARCOS OCOTEPEQUE
EN EL MARCO DE LOS ODM Y LA ERP




PLATANARES



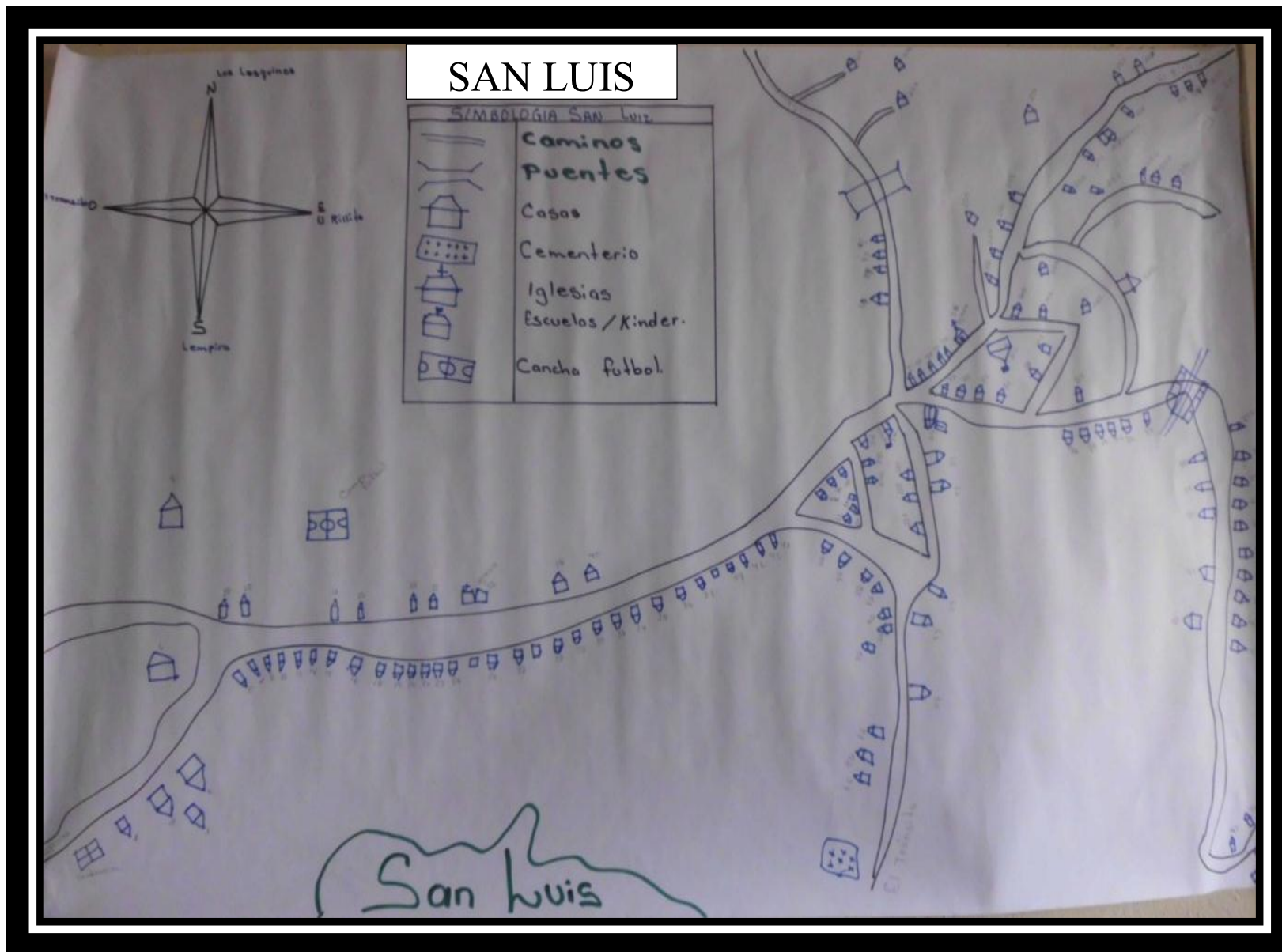
PLANES DEL PLAYON

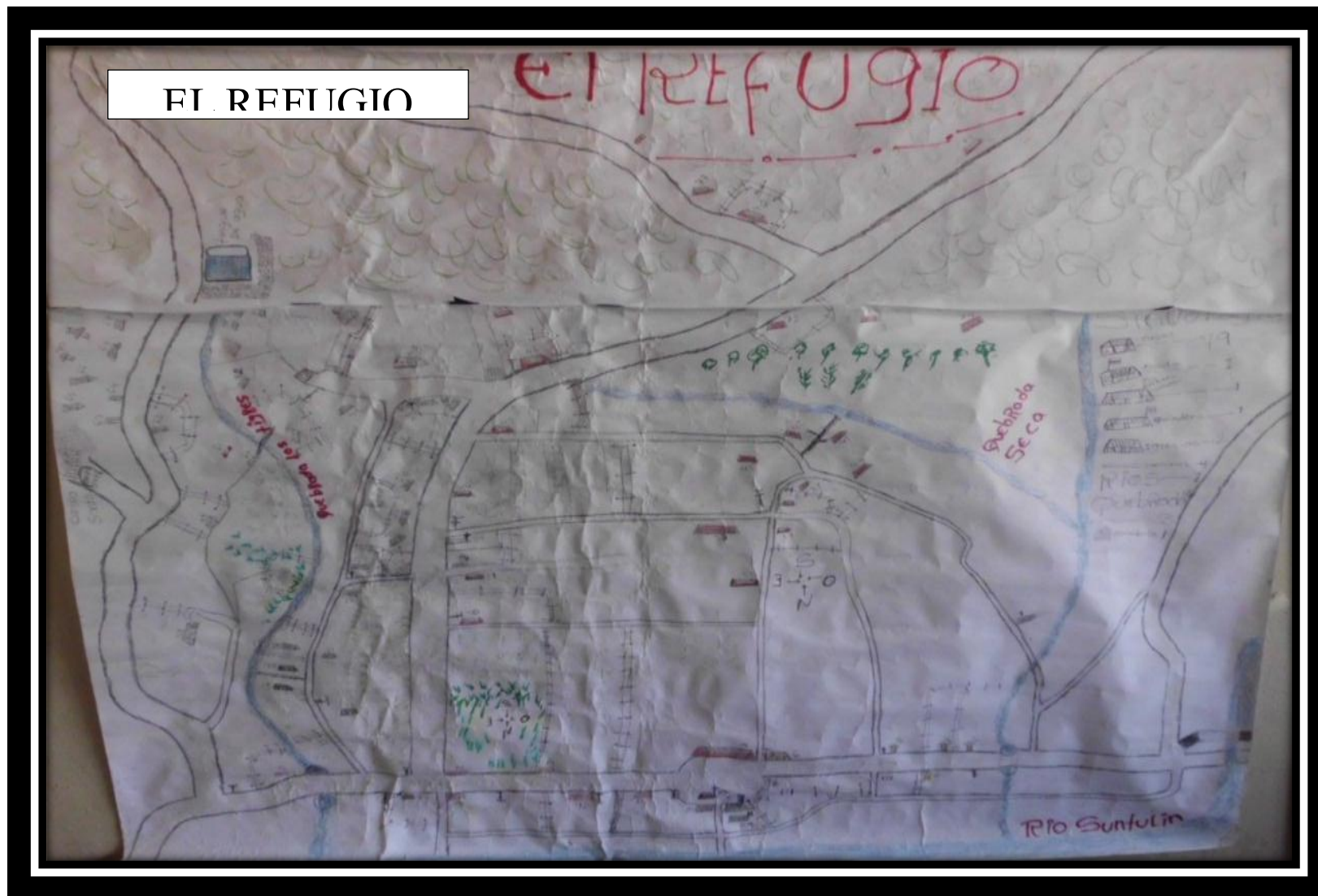
ESTUDIO SOCIOECONÓMICOS E INDICADORES DE LÍNEA DE BASE DEL MUNICIPIO DE SAN MARCOS OCOTEPEQUE
EN EL MARCO DE LOS ODM Y LA ERP



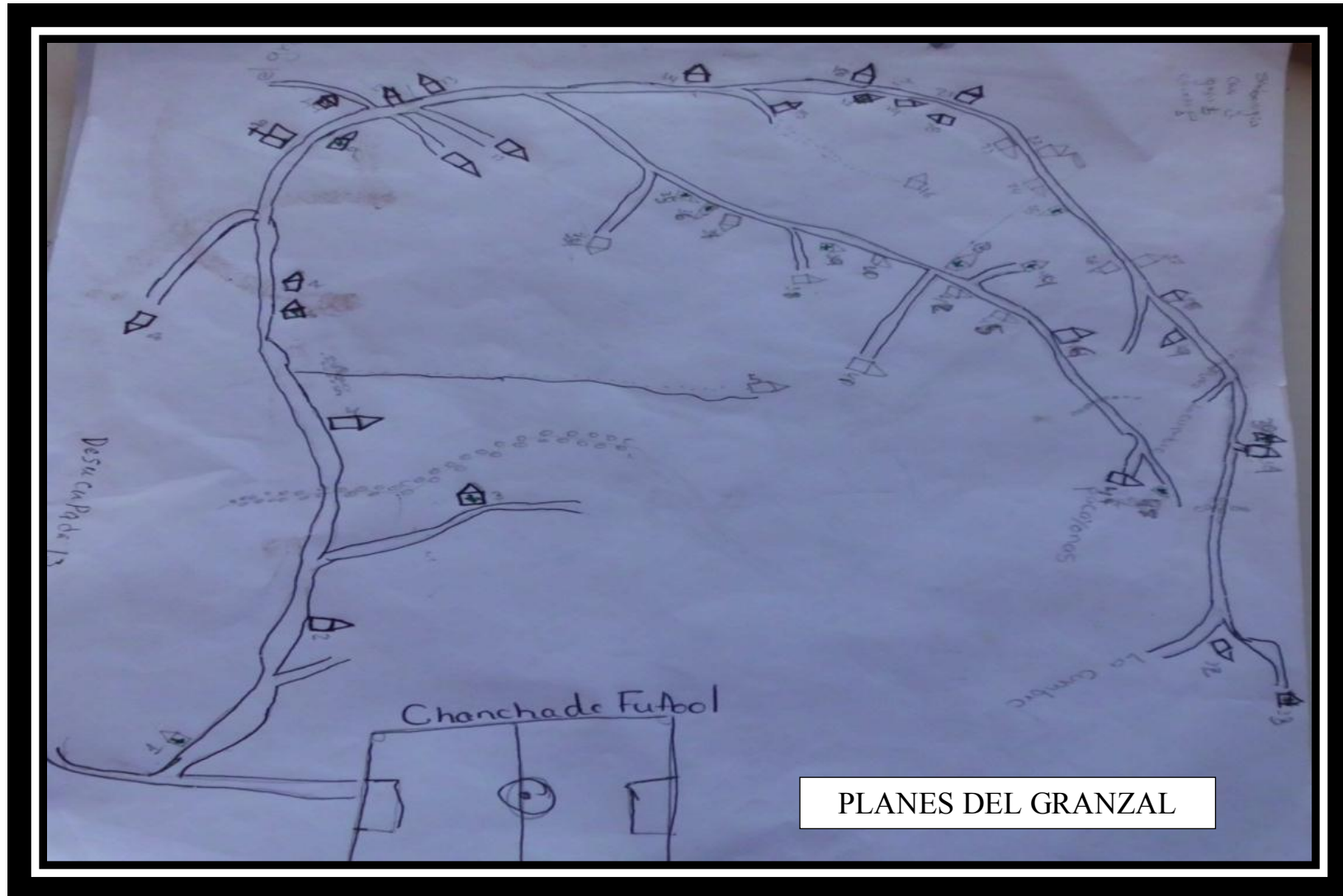
VOLCANCILLO

ESTUDIO SOCIOECONÓMICOS E INDICADORES DE LÍNEA DE BASE DEL MUNICIPIO DE SAN MARCOS OCOTEPEQUE
EN EL MARCO DE LOS ODM Y LA ERP





ESTUDIO SOCIOECONÓMICOS E INDICADORES DE LÍNEA DE BASE DEL MUNICIPIO DE SAN MARCOS OCOTEPEQUE
EN EL MARCO DE LOS ODM Y LA ERP



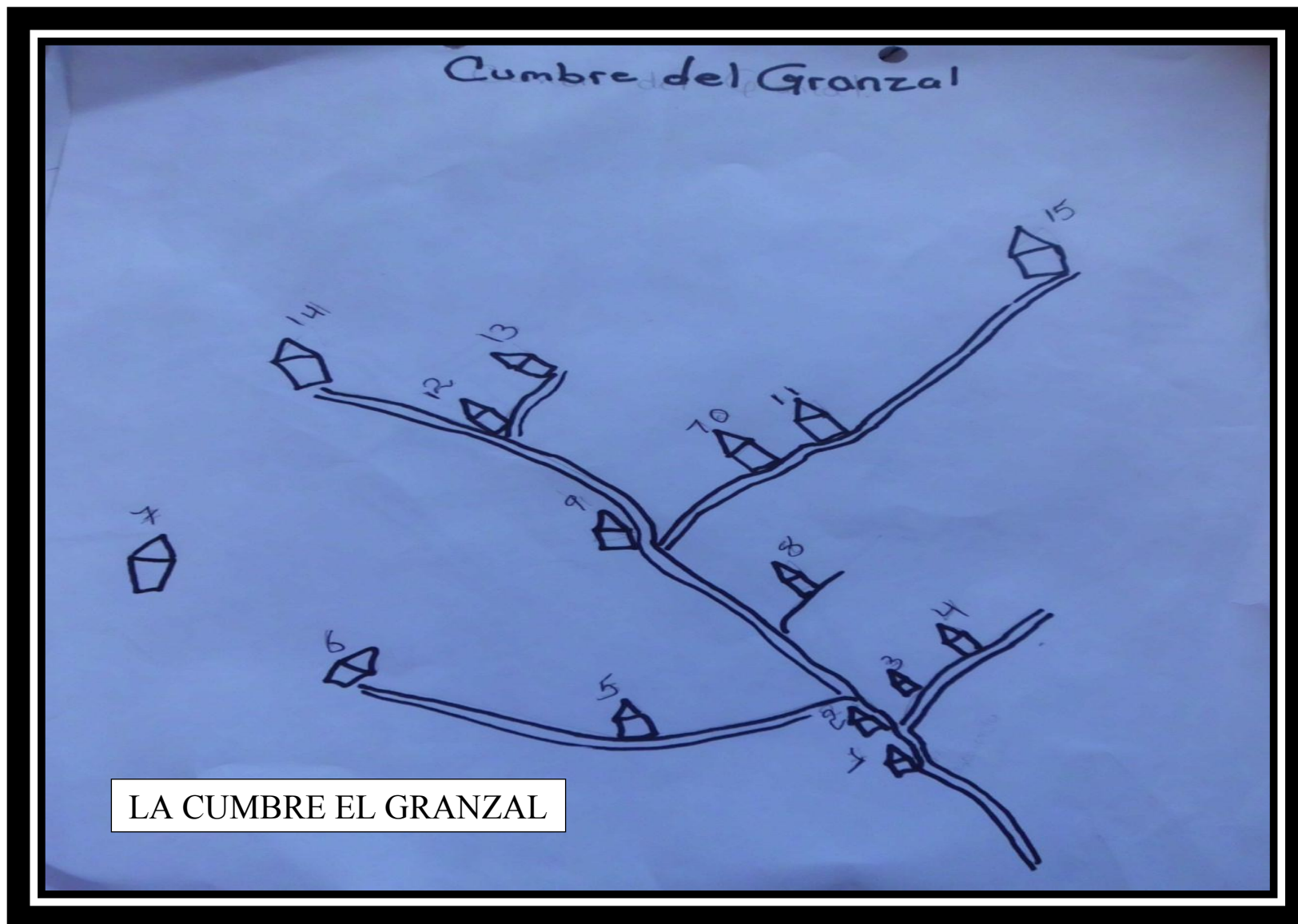
PLANES DEL GRANZAL

ESTUDIO SOCIOECONÓMICOS E INDICADORES DE LÍNEA DE BASE DEL MUNICIPIO DE SAN MARCOS OCOTEPEQUE
EN EL MARCO DE LOS ODM Y LA ERP



ESTUDIO SOCIOECONÓMICOS E INDICADORES DE LÍNEA DE BASE DEL MUNICIPIO DE SAN MARCOS OCOTEPEQUE
EN EL MARCO DE LOS ODM Y LA ERP

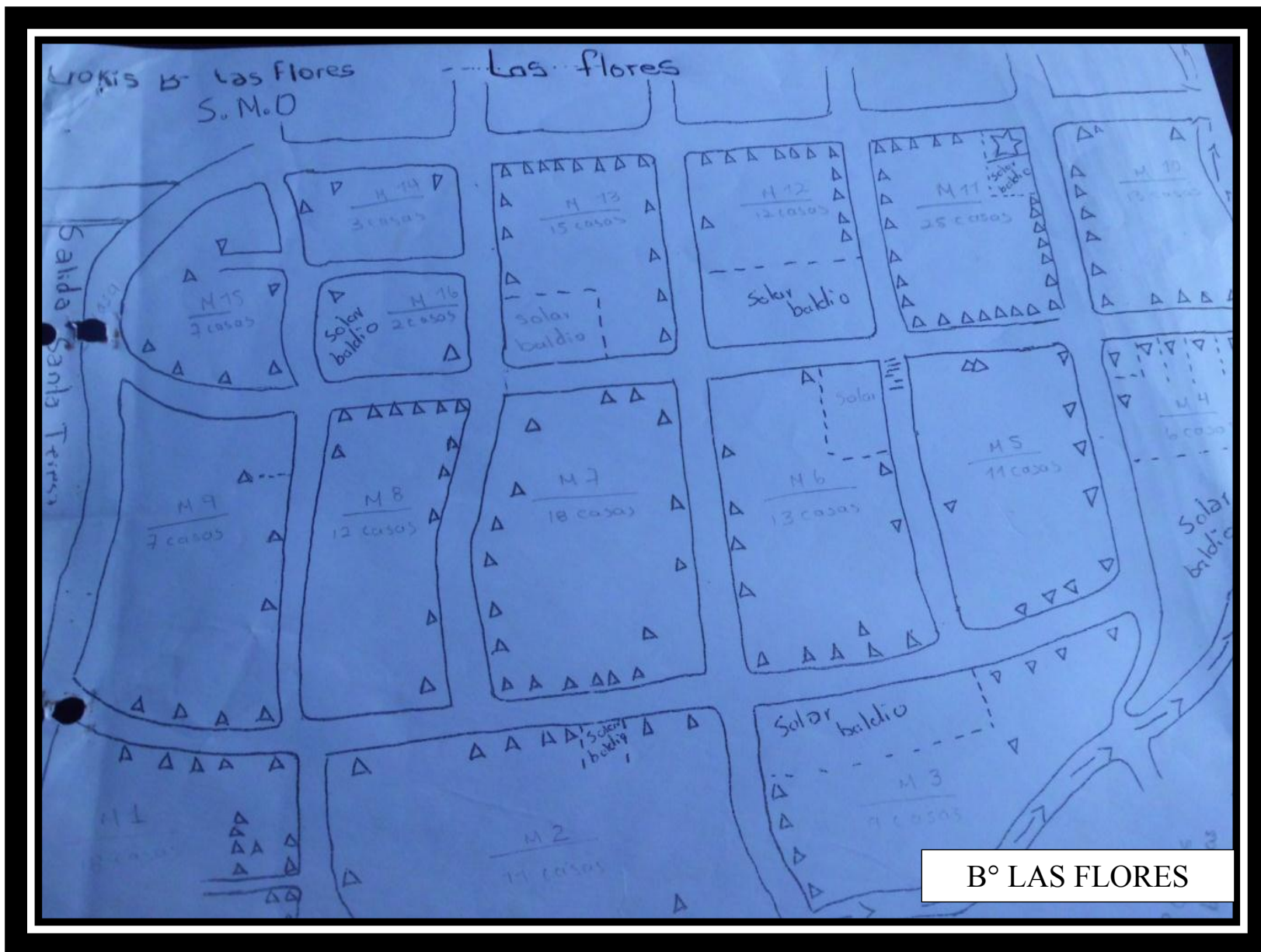




ESTUDIO SOCIOECONÓMICOS E INDICADORES DE LÍNEA DE BASE DEL MUNICIPIO DE SAN MARCOS OCOTEPEQUE
EN EL MARCO DE LOS ODM Y LA ERP



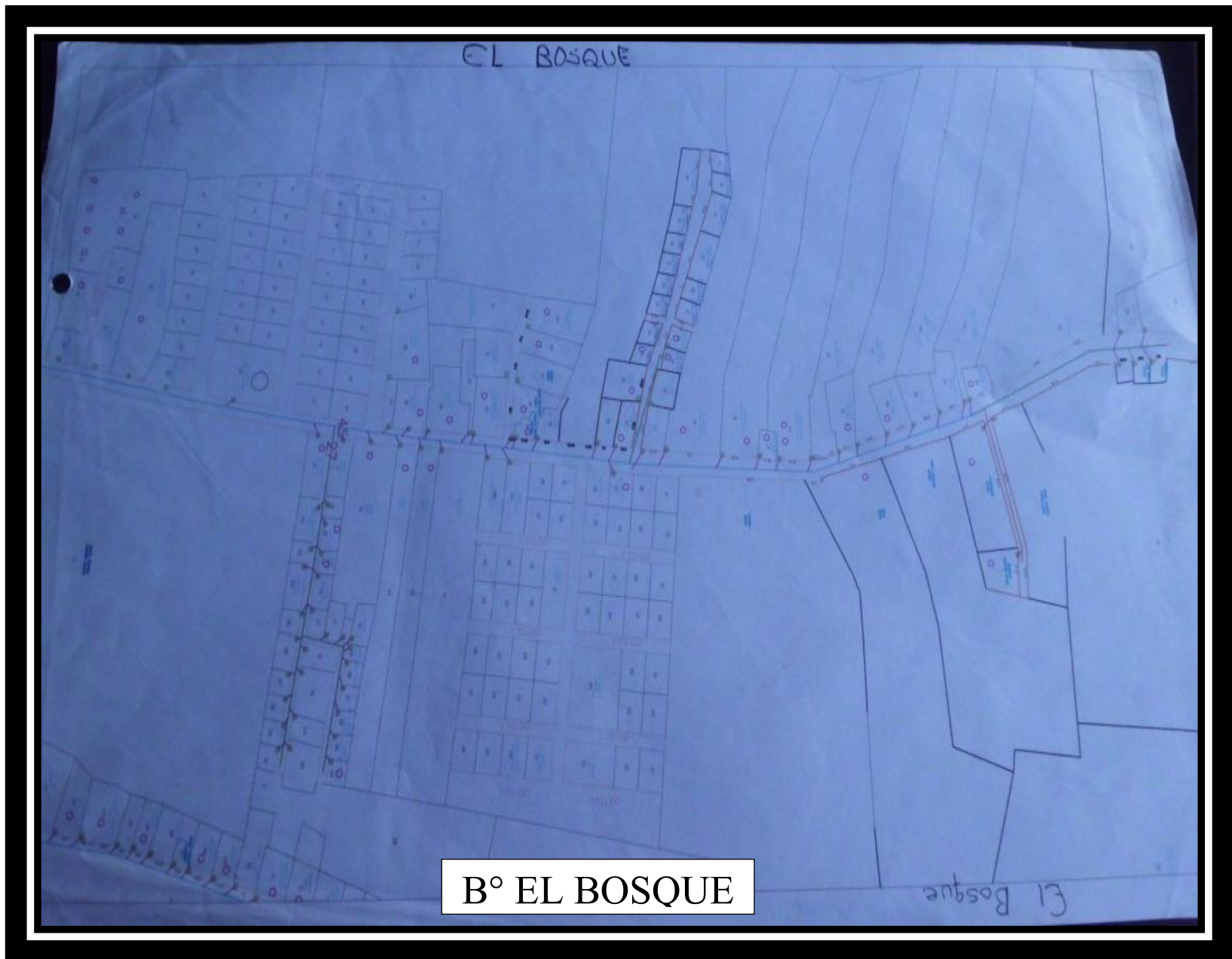




ESTUDIO SOCIOECONÓMICOS E INDICADORES DE LÍNEA DE BASE DEL MUNICIPIO DE SAN MARCOS OCOTEPEQUE
EN EL MARCO DE LOS ODM Y LA ERP



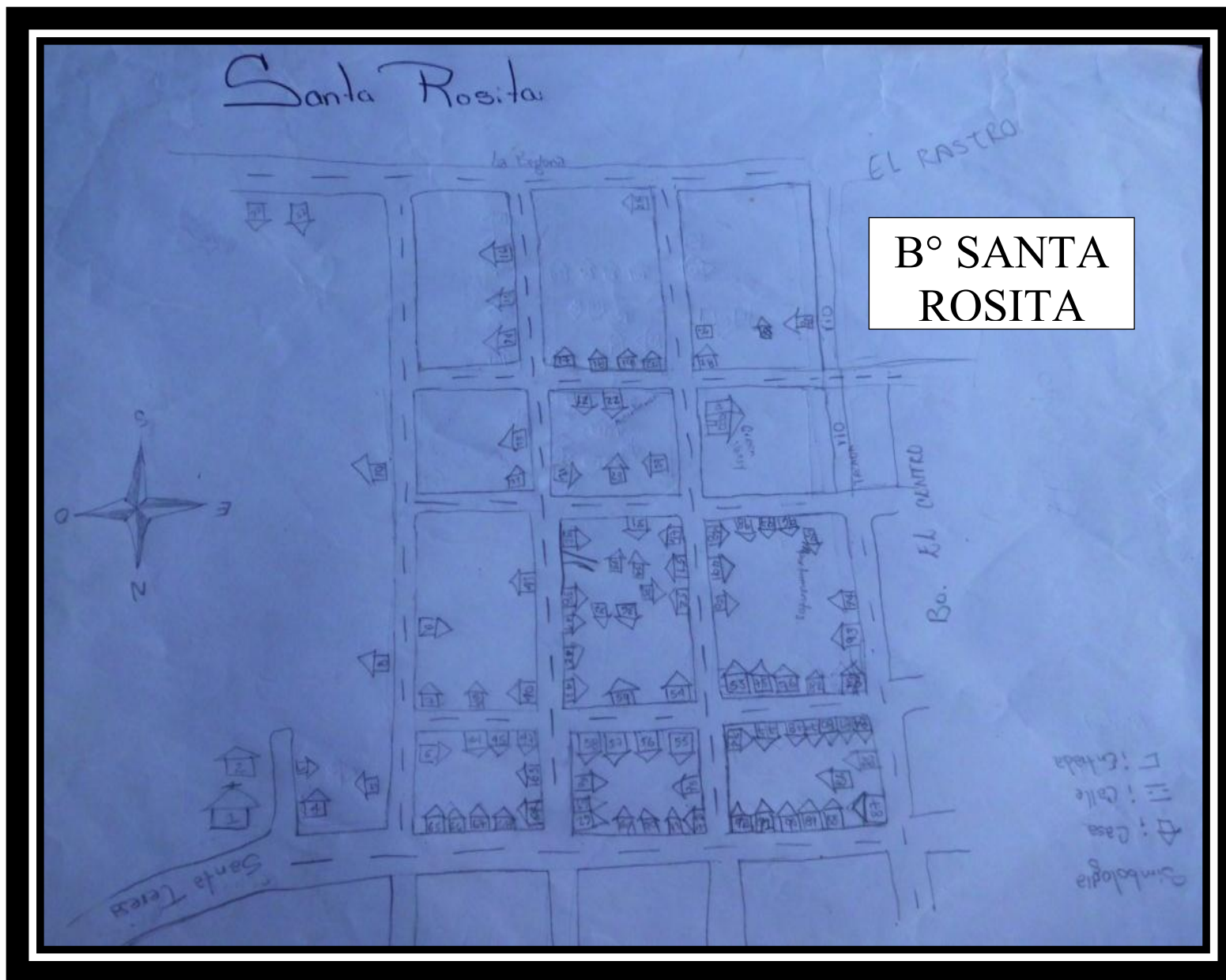
B° Buenos Aires



ESTUDIO SOCIOECONÓMICOS E INDICADORES DE LÍNEA DE BASE DEL MUNICIPIO DE SAN MARCOS OCOTEPEQUE
EN EL MARCO DE LOS ODM Y LA ERP



B° SAN JUAN



ESTUDIO SOCIOECONÓMICOS E INDICADORES DE LÍNEA DE BASE DEL MUNICIPIO DE SAN MARCOS OCOTEPEQUE
EN EL MARCO DE LOS ODM Y LA ERP




B° BRISAS SAN

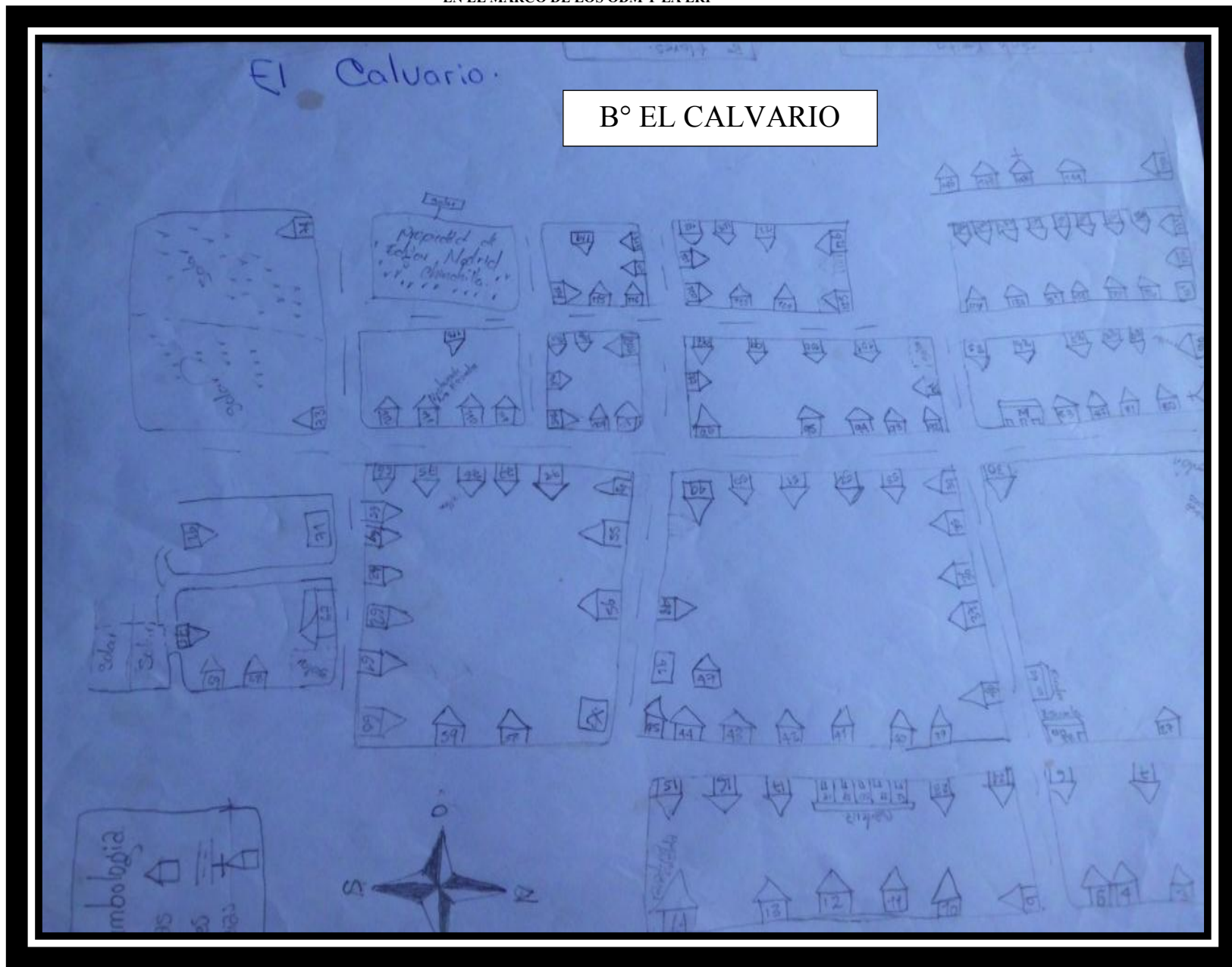
ESTUDIO SOCIOECONÓMICOS E INDICADORES DE LÍNEA DE BASE DEL MUNICIPIO DE SAN MARCOS OCOTEPEQUE
EN EL MARCO DE LOS ODM Y LA ERP



ESTUDIO SOCIOECONÓMICOS E INDICADORES DE LÍNEA DE BASE DEL MUNICIPIO DE SAN MARCOS OCOTEPEQUE
EN EL MARCO DE LOS ODM Y LA ERP



B° EL CENTRO





B° SAN SEBASTIAN

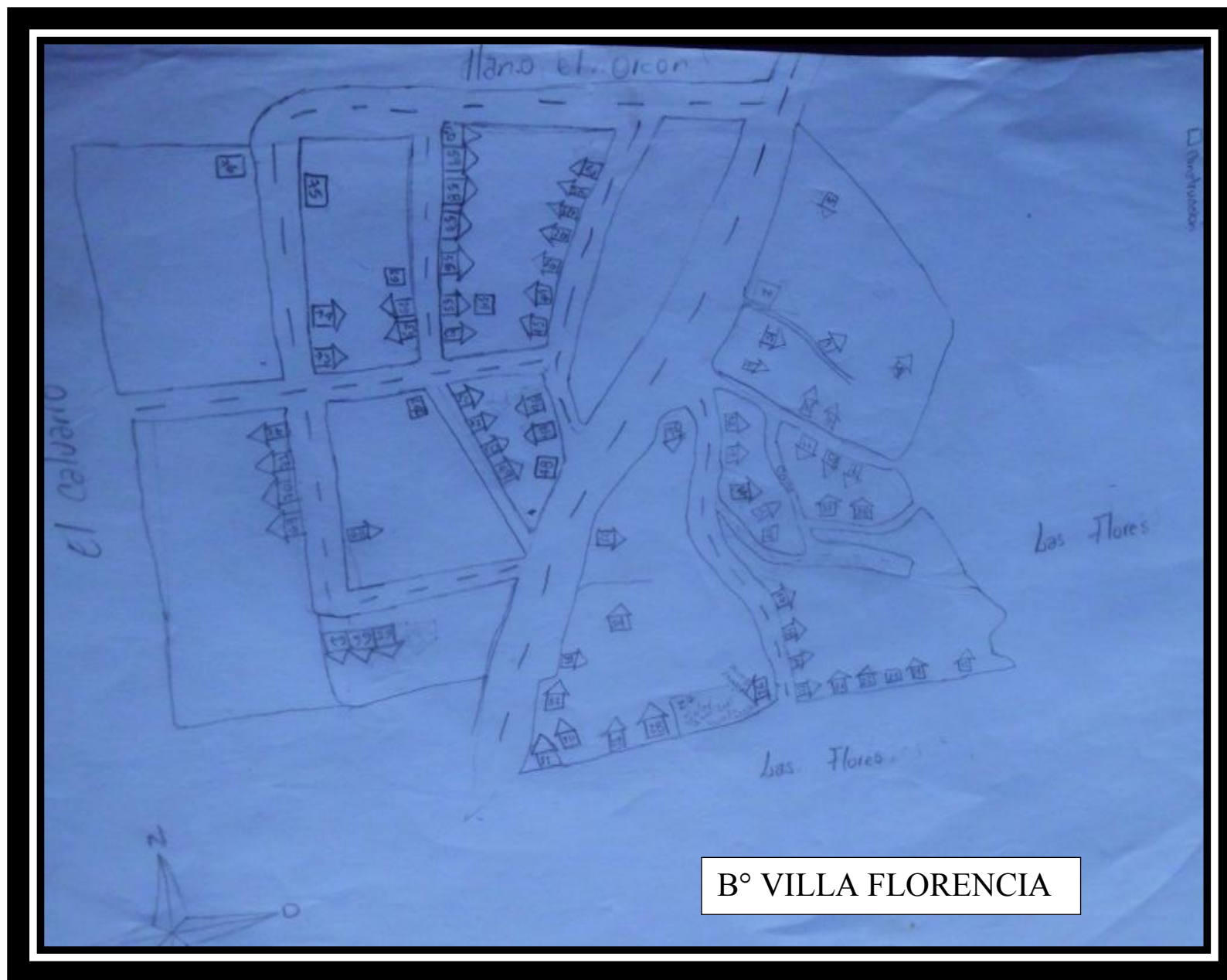


B° LA HERRADURA

ESTUDIO SOCIOECONÓMICOS E INDICADORES DE LÍNEA DE BASE DEL MUNICIPIO DE SAN MARCOS OCOTEPEQUE
EN EL MARCO DE LOS ODM Y LA ERP



ESTUDIO SOCIOECONÓMICOS E INDICADORES DE LÍNEA DE BASE DEL MUNICIPIO DE SAN MARCOS OCOTEPEQUE
EN EL MARCO DE LOS ODM Y LA ERP






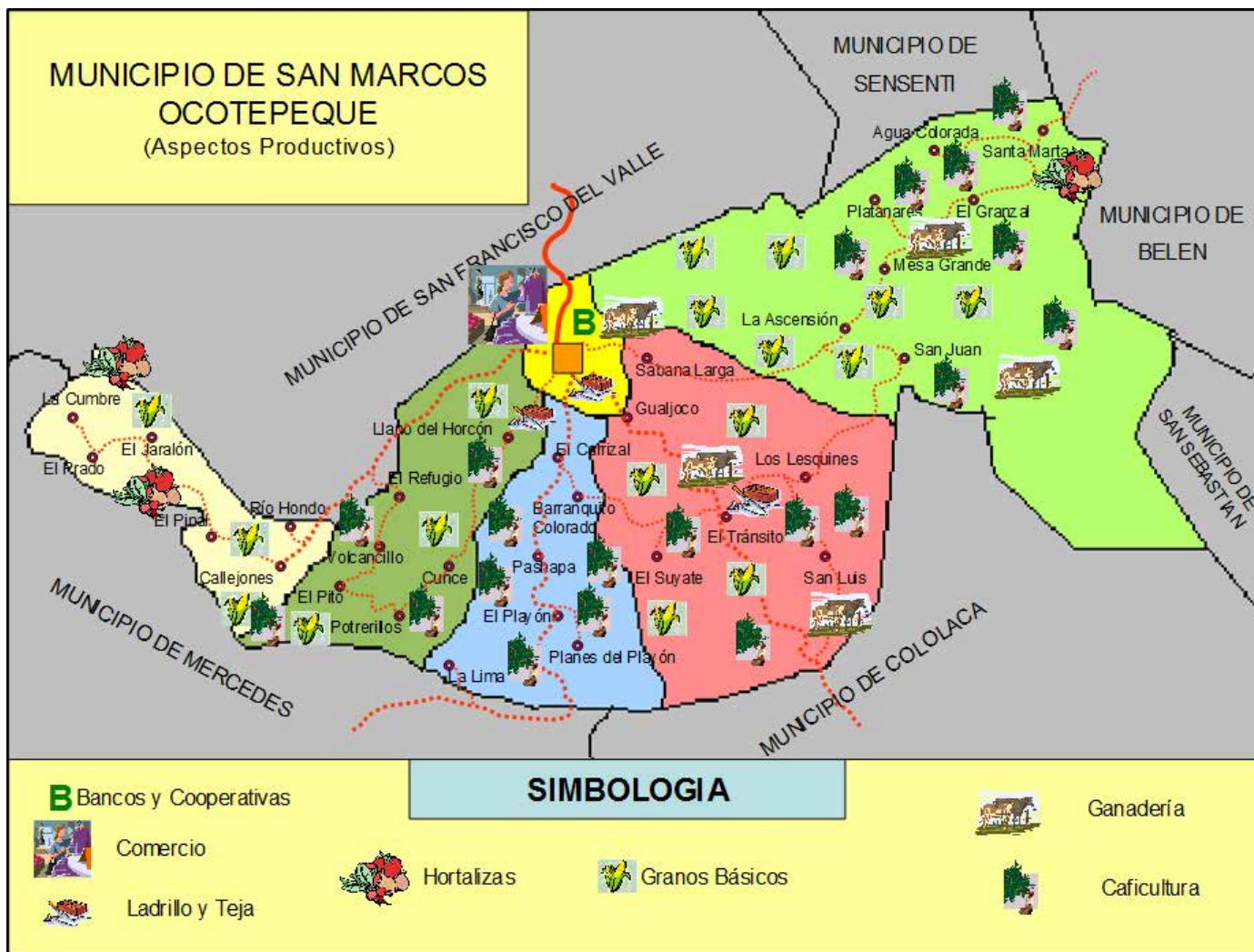


B° LAS LAJITAS

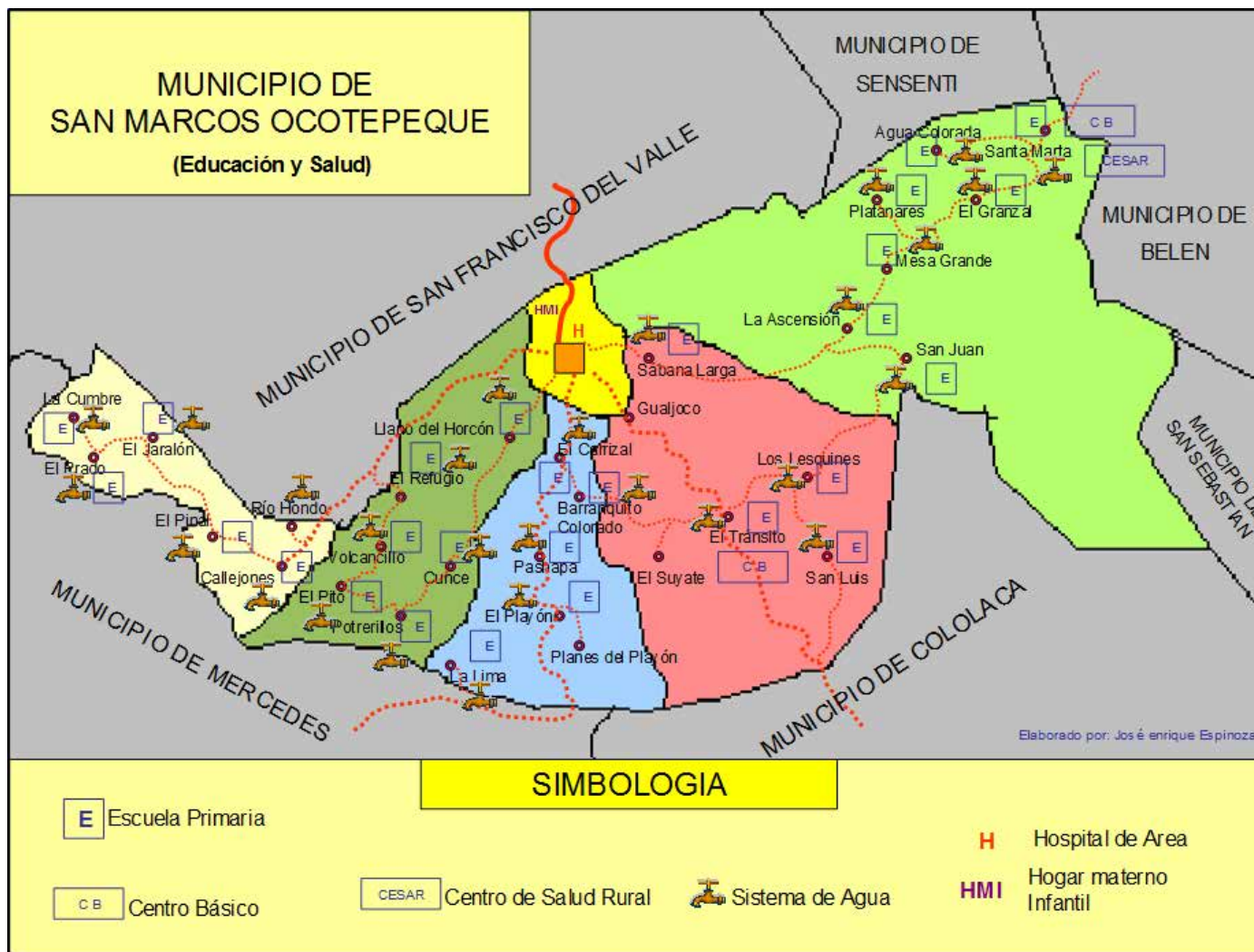
ESTUDIO SOCIOECONÓMICOS E INDICADORES DE LÍNEA DE BASE DEL MUNICIPIO DE SAN MARCOS OCOTEPEQUE
EN EL MARCO DE LOS ODM Y LA ERP



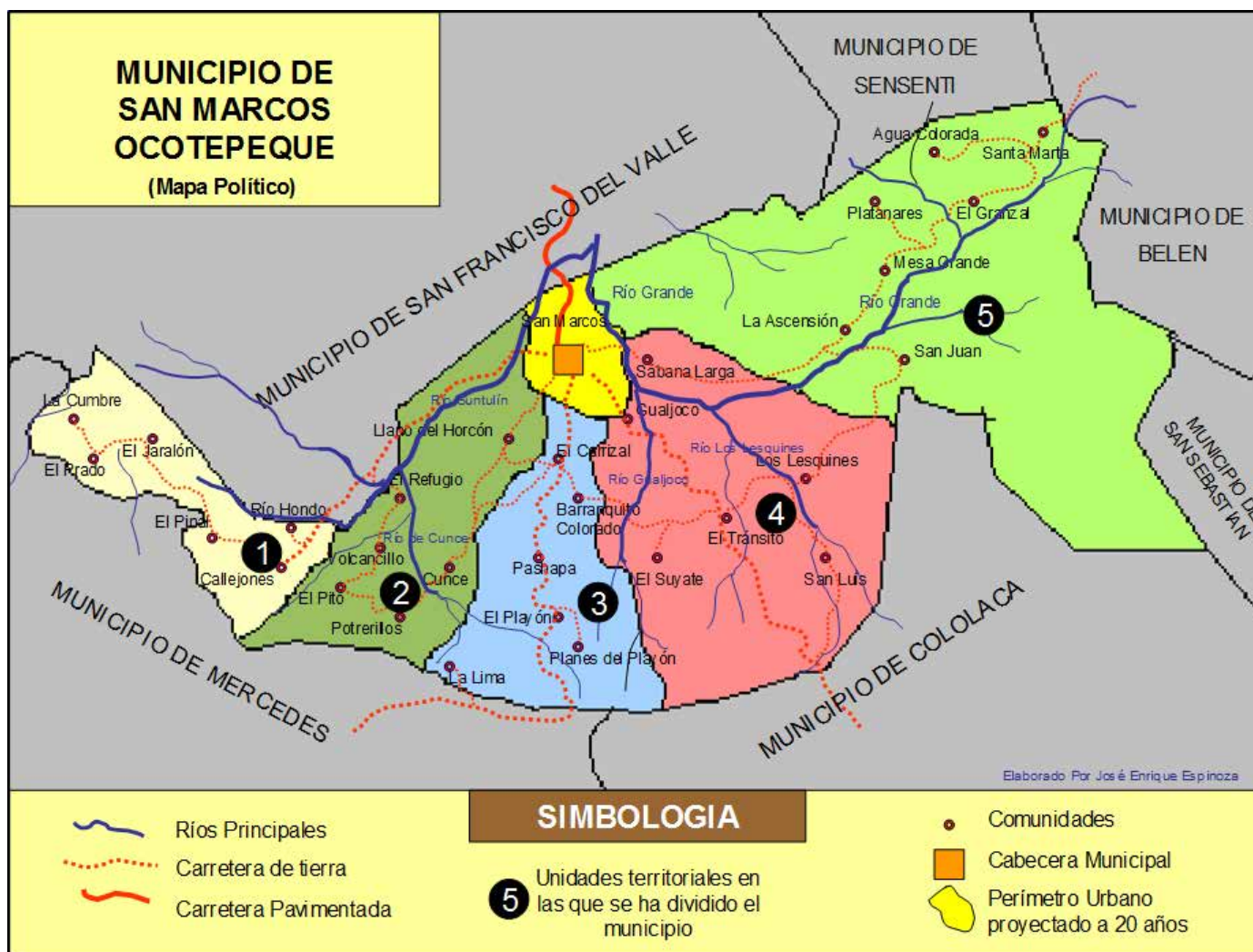
ESTUDIO SOCIOECONÓMICOS E INDICADORES DE LÍNEA DE BASE DEL MUNICIPIO DE SAN MARCOS OCOTEPEQUE
EN EL MARCO DE LOS ODM Y LA ERP



ESTUDIO SOCIOECONÓMICOS E INDICADORES DE LÍNEA DE BASE DEL MUNICIPIO DE SAN MARCOS OCOTEPEQUE
EN EL MARCO DE LOS ODM Y LA ERP



ESTUDIO SOCIOECONÓMICOS E INDICADORES DE LÍNEA DE BASE DEL MUNICIPIO DE SAN MARCOS OCOTEPEQUE
EN EL MARCO DE LOS ODM Y LA ERP



ESTUDIO SOCIOECONÓMICOS E INDICADORES DE LÍNEA DE BASE DEL MUNICIPIO DE SAN MARCOS OCOTEPEQUE
EN EL MARCO DE LOS ODM Y LA ERP

