

LEVANTAMIENTO DE INDICADORES SOCIOECOMICOS DE LINEA DE BASE A NIVEL COMUNITARIO Y MUNICIPAL

MUNICIPIO SAN JOSE DE COLINAS, SANTA BARBARA

ABOG.AMABLE DE JESUS HERNANDEZ
ALCALDE MUNICIPAL
2018 - 2022

CONTENIDO

I. RESUMEN EJECUTIVO 4
II. INTRODUCCIÓN 5
III. METODOLOGÍA 6
IV. MARCO DE REFERENCIA 7
A. Antecedentes Históricos 7
B. Datos demográficos 7
C. Ubicación geográfica 7
D. Características físicas 8
E. Características biológicas 8
F. Características sociales 9
V. INSTITUCIONALIDAD E INVERSIÓN PARA EL DESARROLLO 11
A. Presencia institucional en el municipio 11
B. Inversión social 18
C. *Infraestructura básica* 19
1. Vial: 19
2. Electricidad 20
3. Telefonía y correos 21
4. Social 21
5. Salud 22
6. Educativa 24
7. Productiva 25
VI. ANÁLISIS DE LOS PRINCIPALES INDICADORES SOCIOECONÓMICOS 27
A. Población 30
B. Salud 32
C. Viviendas 34
1. Servicios básicos 34
2. Viviendas (edificaciones, viviendas ocupadas y población) 36
3. Distribución de viviendas por el número de piezas con que cuentan 39
4. Número de familias por vivienda 40
5. Distribución de viviendas por el número de baños con que cuentan 41

6. Tipo de combustible que utilizan para cocinar 41
D. Educación 42
1. Distribución de niñas y jóvenes en edad escolar según el grado que actualmente estudian o han cursado (de 4 a 23 años) 42
2. Niños y jóvenes en edad escolar en comparativo con los que actualmente estudian (de 4 a 23 años) 44
3. Población sabe leer y escribir por rango de edades 45
4. Acceso a la educación primaria y secundaria por género 46
E. ECONOMÍA 47
1. Agrupación de profesiones y oficios de los miembros de la población en edad de trabajar (mayores de 10 años) 47
Profesionales universitarios 47
2. Agrupación de las ocupaciones de la población en edad de trabajar (mayores de 10 años) 48
3. Hogares con ingresos mensuales según rangos 49
4. Ingresos promedios a nivel de hogares menores a us$ 1.00 diario 49
Hogares 50
5. Ingreso promedio diario individual y per cápita de la pea ocupada 50
F. Participación 51
VII. CONCLUSIONES 53
VIII. ANEXOS 55

I. RESUMEN EJECUTIVO

La Municipalidad de San José de Colinas cuenta con varios instrumentos de planificación que son el resultado de un proceso de relación interinstitucional, algunos de ellos son el actual Plan Estratégico de Desarrollo Municipal (PEDM 2012-2020), el Plan de Emergencia Municipal elaborado por la Comisión Permanente de Contingencias COPECO (2011), Plan Estratégico de Desarrollo Educativo el cual se impulsó desde el Consejo Municipal de Desarrollo Educativo COMDE (2010-2020), Diseño de la Mesa de Cooperantes (Desde el 2010), Plan de Ordenamiento Territorial etc. Estos instrumentos técnicos han sido un ruta trazada para que en el últimos años se hayan priorizado y ejecutado acertadamente una serie de proyecto de impacto para la población del municipio.

Los temas de cobertura y calidad en los sistemas de Salud, Educación y/o Servicios Públicos son permanentes en los gobiernos locales no obstante es preciso hacer levantamientos estadísticos que nos ofrezcan la fotografía respecto a lo que se ofrece a la ciudadanía, estos resultados se observaran en el presente documento; de igual forma necesitamos conocer las condiciones socioeconómicas del municipio ante factores como la migración, el desempleo, violencia e inseguridad que afectan a las comunidades y tienden generar mayor pobreza y exclusión social, es evidente el reto de abordar desde la realidad del municipio estos temas que tengan impacto sustancial en las condiciones dignas para la vida de cada uno de los ciudadanos del municipio.

Consideramos que los derechos a una vida digna, salud, educación, servicios públicos de calidad, vivienda, recreación, participación, trabajo digno entre otros deben de garantizarse como parte de un proceso de desarrollo planificado y para ello no hay otro mecanismo más que poseer la información técnica apropiada y construir la planificación estratégica municipal, justo ahora estamos en este camino que otras ocasiones hemos recorrido y que ha dado resultados favorables en la gestión por un municipio desarrollado.

II. INTRODUCCIÓN

El documento que se ofrece a continuación muestra un panorama holístico de las condiciones sociales, económicas, infraestructura, salud, educación y otros indicadores que nos permitirán como municipio la construcción integral del proceso de desarrollo que se gesta desde el gobierno local.

La información que se ha obtenido producto de las encuestas realizadas a las familias del municipio, dicha información ha sido procesada y consolidada en los cuadros generados desde el sistema diseñado por la secretaria de gobernación. Han sido parte de este proceso las diferentes instancias de organización social y comunitaria quienes participaron activamente para llegar a cada uno de los hogares.

Nuestro informe municipal de línea base consta de 7 Capítulos: Metodología aplicada, Marco referencial, Instituciones e inversiones para el desarrollo, Infraestructura básica, Análisis de indicadores Socioeconómicos, Conclusiones y Anexos. En cada uno de ellos se desarrollan una variada información que será no solo el hilo de conducción en la planificación estratégica del municipio sino que también se convertirá en un documento de consulta para los diferentes sectores de la sociedad que requieren datos o información de su interés.

III. METODOLOGÍA

En la actual fase de trabajo para la elaboración del PEDM, la corporación ha manifestado un claro compromiso identificando como camino lógico del proceso el siguiente: Acuerdo para iniciar el diseño del nuevo PEDM (Enero 2018), Socialización en el Cabildo Abierto iniciando las jornadas para el levantamiento de línea base (Marzo 2018), Asignación de Técnicos a cargo del proceso (Marzo 2018), Socialización y Formación con la estructura comunitaria y encuestadores (Marzo y Abril), Levantamiento de línea base (Mayo y Junio), Digitalización (desde Junio), Asambleas comunitarias con todas las organizaciones para realizar mapeos y demás información de complemento para el PEDM (Agosto, Septiembre).

Para la elaboración del diagnóstico se capacitaron a líderes comunitarios para que fuesen ellos los ejecutores de la actividad, partiendo de la experiencia y del conocimiento que se tiene sobre la realidad de cada comunidad; dicho proceso fue exitoso, los técnicos asesoraron, monitorearon y supervisaron el levantamiento de línea base, también se motivaba desde los cabildos abiertos, asambleas, sesiones de corporación y segmentos publicitarios la importancia de facilitar los datos a los encuestadores. Con la información facilitada los técnicos han proseguido a la digitalización para posteriormente continuar con las fases requeridas.

IV. MARCO DE REFERENCIA

A. Antecedentes Históricos

San José de Colinas es un municipio que surge como aldea el 14 de Enero de 1801, algunos registros datan de 1746 cuando llegaron sus primeros habitantes procedentes del valle de Tencoa, siendo las familias Zaldívar, Castellanos y Perdomo los primeros en poblar la zona (COMDE, Octubre, 2010). El nombre originario fue Tamagazapa que en mexicano significa "Río del dios Thaloctlamecazqui", fue el 28 de Enero de 1812 que le fue concedido la categoría de Municipio con el nombre de San José de Colinas mediante Decreto Legislativo # 84 bajo el gobierno del DR. Miguel Paz Barahona (Municipalidad de San José de Colinas, 2010 PEDM).

B. Datos demográficos

De acuerdo al XVII Censo Poblacional del Instituto Nacional de Estadística el municipio tienes una población total de 18,791 habitantes y con una proyección de crecimiento superando al 2020 los 20 mil habitantes. Además se puede identificar un predominio del sexo masculino y una población rural. (INE, 2014).

C. Ubicación geográfica

El municipio de San José de Colinas, se encuentra ubicado en el departamento de Santa Bárbara, en la parte occidental de Honduras, su localización geográfica es en el centro del departamento contando con una extensión territorial de 242.6 km², con altura de aproximadamente 460 metros sobre el nivel del mar (Municipalidad de San José de Colinas, 2010 PEDM) Actualmente el municipio cuenta con 38 aldeas, 13 caseríos y 11 barrios. Está organizado en 49 patronatos, 38 en el área rural y 11 en el casco urbano. (Municipalidad de San José de Colinas, 2010 PEDM)
Sus límites geográficos son:

- Al Norte: con los municipios de San Luis y Trinidad
- Al Sur: con los municipios de Nuevo Celilac, Gualala y Santa Bárbara
- Al Este: con los municipios de Trinidad e Ilama
- Al Oeste: con el municipio de San Luis.

D. Características físicas

El municipio de San José de Colinas es un municipio que presenta una topografía quebrada en un 50%, ondulado en un 30% y plano tiene un 20% del total de su superficie (Municipalidad de San José de Colinas, 2009). Los tipos de suelo que se pueden encontrar son arcillosos, arenosos y franco arenosos, con un clima tropical variable entre 20 y 29 grados normalmente.

Al igual que las características físicas del departamento, el municipio posee diferentes riquezas naturales, entre ellos los ríos Jicatuyo y el Ulúa, las quebradas de Guijo, Milpas, Tamagazapa, Agua Caliente, La Misión, Las Piñuelas, El Derrumbo, Agua Fría, Quebrada Seca, El Dormitorio, entre otras. (COPECO, Noviembre, 2010)

Montañas de extraordinarias riquezas y significativa altura como la montaña de Cantiles ubicada a 1,767 msnm, el volcán, la chorrera y otras, diversidad de flora destacándose los Lirios, respecto a la fauna es un icono el Colibrí Esmeralda cuyo hábitat es el bosque seco, otras especies que se encuentran en el municipio son los manos aulladores, quetzales, venado cola blanca, erizos y diversas aves (Perdomo, 2018). El municipio cuenta con variedad de bosque entre ellos bosque seco, de conífera, latifoliado, bosque mixto, con categoría húmedo inundable, deciduo y húmedo (ICF, Abril, 2015).

E. Características biológicas

La clasificación climática dominante, según la clasificación de Holdridge, corresponde al Bosque Húmedo Subtropical (BH-ST), con una temperatura media anual que oscila entre los 20 y 26 Grados Celsius y una precipitación promedio anual entre 1300 y 1600 milímetros, según los registros climáticos de la zona. (COPECO, Noviembre, 2010).

Basados en el mapa de zonas de vida y ecosistemas de Honduras, en el Municipio de San José de Colinas se registran tres (3) diferentes zonas de vida, que son: bosque muy húmedo subtropical en la región norte del Municipio; el bosque húmedo subtropical en la región central y el bosque seco tropical en la zona sur del país. (COPECO, Noviembre, 2010)

En relación, al uso del suelo y la cobertura vegetal, en la mayor parte del territorio se realizan actividades agropecuarias relacionadas a labores de cultivos para subsistencia (maíz y frijol), cría y manejo de fincas ganaderas y

en algunos sitios el cultivo de café; en el resto del territorio hay zonas boscosas con diferentes densidades, zonas urbanas y suelos desnudos

Los usos de suelos predominantes en el municipio son destinados a prácticas agropecuarias, realizándose en 6,899.53 hectáreas, equivalente al 53.6% del territorio municipal.

Esta zona agropecuaria está compuesta por los siguientes usos de suelo: Agricultura Migratoria-Tradicional, Matorrales-Guamiles, Pastizales-Sabanas.

En San José de Colinas, se identifican cuatro (4) niveles de amenazas a incendios forestales, que afectan diferentes áreas del municipio, estas son: Alta, Baja, Media y No probable.

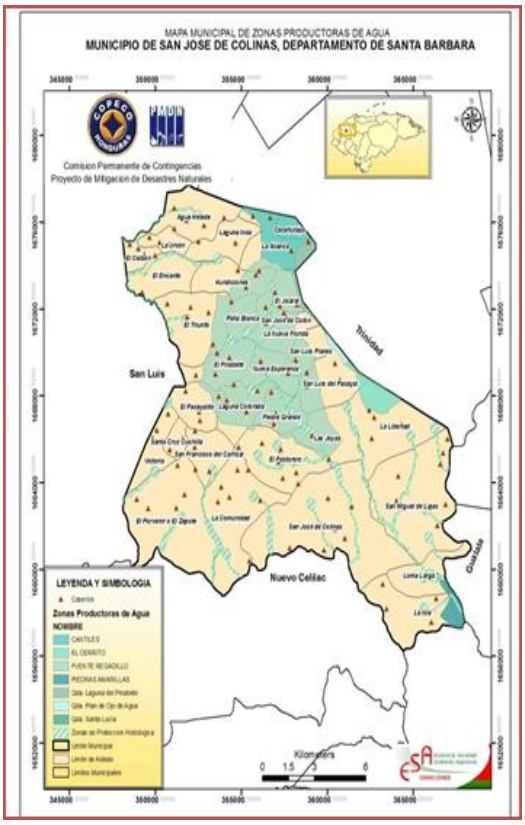

Las principales microcuencas productoras de agua para el consumo de la población de San José de Colinas son Regadillo, Cantiles, Cerrito y El Volcán.

Aproximadamente, el 0.19% correspondiente al territorio del municipio de San José de Colinas se encuentra dentro de la categoría de Zonas de Protección de Márgenes Fluviales y Microcuencas. En las Zonas bajo amenaza tiene un valor de 1.89% el cual corresponde a zonas bajo amenazas de inundaciones y deslizamientos en pequeña escala.

Las Zonas de potencial agrícola y ganadero son aptas para el mantenimiento de las áreas agrícolas actualmente en uso, donde no se presentan situaciones de sobreuso, representan un 7.38% del territorio municipal.

F. Características sociales

San José de Colinas es una de los municipios con mínimas incidencias de violencia o inseguridad social, sus habitantes conviven en un ambiente de paz y seguridad, la población es de predominantemente ladino.

En la municipalidad hay una instancia defensora de los derechos de los niños, pero ésta aún no tiene el respaldo legal para poder realizar el trabajo

correspondiente, en el municipio existen varios casos de maltrato infantil, pero no son reportados a las autoridades. También se da en gran escala el trabajo infantil principalmente en el área rural, por lo general los niños no terminan la escuela y si la terminan no asisten a la secundaria porque trabajan para poder ayudar con los ingresos del hogar. (Municipalidad de San José de Colinas, 2010 PEDM) Existe además, desde el año 2010 la Mesa de Cooperantes con la participación de: UNITEC, UNAH, UNA, Child Fund, Plan Honduras, Proyecto REDES, Cooperación Alemana, Cooperación Canadiense, AMHON, USAID, FAO, FEREMA, Secretarías de Estado, Cooperación Español, CASM con el objetivo de coordinar y articular acciones que beneficien al municipio en las diferentes áreas de desarrollo. (Municipalidad de San José de Colinas, 2010 PEDM)

La feria patronal se celebra todos los años del 15 al 22 de Marzo, en honor al Patrón San José, a esa tradición se suman las diferentes actividades de la Semana Santa, el día típico (entre julio y agosto), actividades culturales de julio (día de Lempira), actividades de las fiestas patrias y las actividades de navidad y fin de año, en cada una de ellas los vecinos se encuentran para disfrutar sanamente. (COMDE, Octubre, 2010). La gastronomía típica del municipio son los derivados del elote de maíz, (tamalitos, atole, montucas) frijoles, sopas, pan de casa, dulces, ayote en miel, papaya en miel entre otros. Los ciudadanos del municipio tienen la oportunidad de participar en diferentes instancias de integración comunitaria, entre ellas patronatos, juntas de agua, comités de salud, sociedad de padres de familia, monitoras y madres guías, alcalde auxiliar entre otros. La ciudadanía es activa en su participación, misma que se demuestra en los cabildos abiertos, sesiones ordinarias y asambleas. En las instancias de sociedad civil a las que puede acudir la población estan la Comisión Ciudadana de Transparencia y el Comisionado Municipal. (Perdomo J. P., 2018)

Las alternativas culturales y recreativas que ofrece el municipio son diversas y constituyen un enorme potencial turístico, entre ellas mencionamos las Cuevas del Platón, mirador de la Cruz, Montaña de Cantiles, Quebrada Tamagazapa, Balnearios Manantial y Tamagazapa, Parque la Pila o Porfirio Lobo Sosa, El Ceiba, El Higo, Aguas termales etc. Las familias del municipio entre sus prácticas recreativas tienen: conversar en el parque central y en las plazas de la comunidad (UNAH , 2012), observar los eventos que se organizan en el paseo del arte y la cultura, la práctica del deporte

especialmente el futbol que se realiza en las canchas deportivas y estadio municipal. Las familias del municipio participen en las actividades eclesiásticas católicas y evangélicas.

V. INSTITUCIONALIDAD E INVERSIÓN PARA EL DESARROLLO

A. Presencia institucional en el municipio

En el municipio convergen diferentes instituciones sociales cuya integración es clave en el proceso de desarrollo, la instancia de articulación es la Mesa de Cooperantes que fue creada a partir del año 2010 (Municipalidad de San José de Colinas, 2010 PEDM).

A continuación mostramos el cuadro de resumen de las instituciones que integran la mesa de cooperantes, las organizaciones de sociedad civil y las organizaciones gubernamentales que desarrollan sus acciones en el municipio.

Organización	Tipo Org.	Programas y/o Proyectos	Población Objetivo	Servicios que Brinda
UNITEC	Privada	Diseños de proyectos	Todo el municipio	Asesoramiento a través de las carreras que ofrece
UNAH	Pública	Médicos en Servicio Social APS	Todo el municipio	Asesoramiento e Intervención en Salud.
UNA	Pública	Becas	Jóvenes	Becas
Child Fund	Privada	Patrocinio	Niños y Jóvenes	Patrocinio Nutrición Educación
Asociación de Desarrollo del Área de Colinas (ADACOL)	Privada	Proyectos de Niñez y Juventud	Todo el municipio	Organización Comunitaria y trabajo por la niñez.
Comisión de Acción Social Menonita (CASM)	Privada	Niñez y Juventud Intervención social	Población Apadrinada	Atención a los niños y jóvenes
Plan Honduras	Privada	Niñez y Juventud	Población apadrinada y otros sectores	Patrocinio, Gestión Local, Educación
Cooperación Alemana (Banco KFW)	Privada	Infraestructura	Todo el municipio	Construcción de Centros Educativos
Cooperación Canadiense	Privada	Nutrición	Niños y Niñas del Sistema educativo	Merienda Escolar
Programa Mundial de Alimentos	Privada	Nutrición	Niños menores de 5 años y sus madres	Alimentos para niños de 0 a 5 años con bajo

(PMA)				peso y madres lactantes.
Fondo de Naciones Unidad para el desarrollo de la niñez (UNICEF)	Privada	Niños, niñas y jóvenes	Niñez del municipio	Asesoramiento, fondos para el programa de niñez y juventud
Asociación de Municipios de Honduras.	Pública	Asesoramiento	Municipalidad	Fortalecer capacidades en la gestión local
Agencia Técnica de Cooperación USAID	Privada	Gobernabilidad Local	Todo el Municipio	Proyectos de Agua, Legalización de Juntas de Agua, Asesoramiento Técnico
Fundación Ernesto Ricardo Maduro (FEREMA)	Privada	Educación	Maestros y COMDE	Fortalece capacidades y competencias de Docentes
Cruz Roja Hondureña	Privada	Prevención y Formación	Todo el municipio	Socorrismo, Damas Voluntarias, Prevención, Evacuación y Tratamiento de Emergencias
Hospital Comunitario	Pública	Salud	Todo el municipio	Atención de diferentes enfermedades
Comité Pro-Hospital	Pública	Atención del área de Salud	Todo el municipio	Apoyo en la gestión para el mantenimiento del Hospital
Clínica de	Pública	Apoyo a la Salud	Todo el	Desarrollo de

Emergencias			municipio	todos los programas de la SESAL
Dirección Distrital de Educación	Pública	Atención de Educación	Todo el sistema educativo del municipio	Asesoramiento y supervisión del sistema educativo
Registro Nacional de las Personas	Pública	Registro y trámites civiles	Todo el municipio	Registro y tramites civiles
Instituto Hondureño del Café IHCAFE	Pública	Mejorar la producción del Café	Sector Caficultor del Municipio	Asesoramiento Técnico, acompañamiento a productores de café.
Juntas de Productores de Café	Pública	Mejorar la producción del Café	Toda la población	Gestión para el mejoramiento del sector caficultor
Vida Mejor	Pública	Mejorar las condiciones de vida de familias beneficiadas	Todo el municipio	Bono 10 mil, Vivienda Digna y otros.
Redes Educativas	Pública	Contribuir en la educación	Todo el sector educativo del municipio	Asesoramiento y Gestión educativa.
Consejo Municipal de Protección	Pública	Promoción y garantía de los derechos de la niñez	Niños, niñas, adolescentes y jóvenes del municipio	Promoción y garantía de los derechos de la niñez
Pre-escolares, Jardín de niños, escuelas y colegio.	Pública	Educación Pre escolar, básica y técnica	Casco Urbano y Comunidades del Municipio	Educación Pre escolar, básica y técnica
LICEO	Privada	Educación Escolar	Adolescentes	Educación Escolar

Mariano Castillo Mercado		Básica	y Jóvenes de nivel básico de educación.	Básica
Sociedad de Padres de Familia	Pública	Educación	Padres y Madres de Familia.	Apoyo a la educación.
WHITE DOVE	Privada	Educación Pre escolar	Niños y niñas edad pre escolar	Educación Pre escolar
Educatodos	Privada	Educación Básica	Jóvenes mayores	Educación Básica
IHER	Privada	Educación Básica	Jóvenes mayores	Educación Básica
Organización De Maestros Jubilados	Pública	Educación	Maestros Jubilados	Asesoramiento del sector educativo
Cooperativa de Transporte San José Ltda.	Privada	Transporte terrestre Colinas-SPS, Colinas-SB	Todo el Municipio	Transporte terrestre Colinas-SPS, Colinas-SB
Cooperativa de Café San José Ltda (COCASJOL)	Privada	Asistencia al sector productor de café.	Productores de Café y Socios	Asistencia Técnica, Compra y venta de café, procesamiento de café, formación a los socios.
Asociación de Productores de Miel (APICOL)	Privada	Comercialización de Miel	Productores de Miel	Asistencia Técnica, Compra y venta de Miel, procesamiento de miel, formación a los socios
Patronatos	Pública	Sociedad Civil	Todo el Municipio	Gestión local para el desarrollo comunitario

Juntas de Agua	Pública	Sociedad Civil	Todo el Municipio	Mantenimiento y mejora de los sistemas de agua
Comisión Ciudadana de Transparencia y Comisionado.	Pública	Sociedad Civil	Todo el Municipio	Fortalecer los mecanismos de rendición de cuentas y transparencia
Consejo Desarrollo Municipal	Pública	Sociedad Civil	Todo los sectores productivos del Municipio	Asesoramiento a la corporación en la gestión del desarrollo económico local.
Consejo Municipal de Educación (COMDE)	Pública	Sociedad Civil	Todo el sector educativo del municipio.	Asesoramiento para la mejora educativa
Iglesias Católicas y Evangélicas	Privada	Sociedad Civil	Todo el municipio	Asesoramiento y formación humana.
Policía Preventiva	Pública	Promover la seguridad de la sociedad	Todo el municipio	Seguridad Ciudadana.
ICF-Mi Ambiente	Pública	Contribuir con el cuido y preservación del ambiente	Todo el Municipio a través de la Unidad Municipal del Ambiente	Reforestación, Asesoramiento técnico y coordinación institucional.
Radio Jicatuyo	Privada	Comunicación Social	Toda la población del municipio	Comunicación Social
Une Visión	Privada	Comunicación Social	Toda la población del municipio	Comunicación Social

Comité Cultural Colineño	Pública	Promover la cultura del municipio	Niños, niñas, adolescentes y jóvenes del municipio	Juego de Ajedrez, RECOI, Pintura y ejecución de instrumentos musicales
Plataforma Juvenil	Pública	Promover los derechos de los jóvenes	Niños, niñas, adolescentes y jóvenes del municipio	Formación, Recreación, Cultura, Vocaciones y otros
Red de Comunicadores	Pública	Promover los derechos de la niñez	Niños y niñas del municipio	Formación y promoción de los derechos de la niñez
Banco de Occidente	Privada	Sector Bancario-Económico	Todo la población	Servicios Bancarios
Multi Cable de Honduras	Privada	Señal de Televisión e Internet.	Toda la población	Señal de Televisión e Internet.
Derechos Humanos	Pública	Promoción, prevención y garantía de los derechos humanos	Todo el Municipio	Asesoramiento, Formación, Organización de sociedad civil.
Oficina Municipal de la Mujer (OMM)	Pública	Promoción, prevención y garantía de los derechos de las Mujeres	Todo el Municipio	Asesoramiento, Incidencia en la toma de decisiones, Formación, Organización de las mujeres.

B. Inversión social

Durante el año 2017 y años anteriores la inversión municipal y de cooperación ha sido fuerte, centrándose en temas claves en el desarrollo integral de las comunidades y del municipio, son ejemplo de ello las inversiones en salud, educación y vivienda.

Las fuentes de inversión son el resultado de la gestión a través de la mesa de cooperantes y las asignaciones presupuestarias originadas desde los presupuestos financieros de cada año; en la ejecución de los recursos participa la municipalidad, el cooperante y comunidad con ello se optimizan fondos y se transparenta la gestión exitosamente. A continuación se muestra un cuadro resumen de la inversión realizada en el municipio

Área	Sector	Proyecto	Monto
Infraestructura	Red Vial	Reparación de Carreteras del Casco Urbano y zona Rural	L. 1,855,074.00
	Electricidad	Proyectos de ampliaciones	L. 3,055,000.00
	Saneamiento y Agua	Mantenimientos y mejorar a Proyectos de Agua	L. 1,003,386.30
Social	Recreación	Parque Central Eventos Culturales	L. 5,104,574.20
	Programa de Niñez y Juventud	Mejoramiento de Canchan de futbol	L. 80,594.76
		Programa de Protección y Garantía de Derechos de la niñez (asocio con Unicef)	L. 505,546,00
Educación	Educación	Atención a centros educativos, dirección distrital de educación, biblioteca municipal	L. 615,254.39
		Construcción Centro Educación Básica (Zona Rural)	L.. 713,219.48
Salud	Salud	Clínica Comunitaria de	L. 1,801,926.82

		Salud	
Productividad	Proyectos de Viviendas	Viviendas de la zona Rural y Urbana.	L. 6,412,751.92

C. *Infraestructura básica*

1. Vial:

El municipio de San José de Colinas cuenta con carreteras que conectan las diferentes comunidades del área rural, urbano y con otros municipios; las 3 principales carreteras son Ilama a Colinas (Pavimentada) en condiciones regulares (12 kilómetros), carretera del casco urbano a Hundiciones (50 kilómetros) Casco Urbano a San Luis (45 kilómetros), ambas en condiciones regulares y carretera de casco urbano al sector de la Alianza, San Luis y Trinidad, cuya longitud es 38 kilómetros, (actualmente en malas condiciones) las carreteras secundarias se encuentran en mal estado; las instituciones responsables como Fondo Vial y/o instituciones del café brillan por su ausencia; ante lo cual los vecinos y la municipalidad hacen los esfuerzos pertinentes para intentar rehabilitar algunos tramos, a finales del año pasado a raíz de la emergencia genera por las lluvias la corporación contrato los servicios de una maquinaria para que desarrollar estos trabajos, con una inversión de L. 1, 855,074.00.

Infraestructura Vial	**Comunidades**									
	1	2	3	4	5	6	7	8	9	10
Km de carretera primaria	5 km	4 km	4 km	3 km	2 km	1 km	35 km	2km	2 km	4 km
Km de carretera secundaria	1 km	2 km	2 km	1 km	1.5 km	9 km	1.5km	1 km	3 km	1.5 km
Km de caminos de penetración	1 km	2 km	1 km	1 km	1.5 km	5 km	1.5km	1 km	4 km	1.5 km

11	12	13	14	15	16	17	18	19	20	21	22	23	24	25
8 km	1 km	6 km	3 km	3.5 km	9km	1 km	5 km	8km	4km	7km	12km	5km	0km	14km
3 km	1 km	2 km	2 km	4 km	1 km	0.5 km	2 km	12km	0km	1km	7km	3km	0km	6km
4 km	1 km	1 km	2.5 km	3 km	1 km	1 km	1 km	15km	2km	1km	2km	9km	1km	8km

26	27	28	29	30	31	32	33	34	35	36	37	38	39	40
8 km	2.5km	5 km	2.5km	0km	12 km	1 km	9km	5 km	9km	1.5km	20km	5 km	0	10km
5 km	6km	4 km	4.2km	4km	3 km	6.5	4km	04 km	1 km	0.5 km	5 km	01.5 km	8km	11km
2 km	3km	3 km	3km	11km	6 km	8.5	1.5km	02 km	9km	0.5 km	2 km	1.5 km	1km	3km

2. Electricidad

San José de Colinas recibe la energía de la zona conocida como el Cañaveral, la línea de conducción es la 304. La línea principal que cubre a todo el municipio son 170 km 2FN y como líneas secundarias hay 140 km 2FN (Enamorado, 2018)

El municipio desarrollo desde el 2006 el proyecto de electrificación, logrando electrificar todas las comunidades; al finalizar la electrificación comunitaria se ejecutaron varias ampliaciones del proyecto, el monto de los nuevos proyectos de electrificación ascendió a L 3, 055,000.00 como se observará en el cuadro de inversión.

3. Telefonía y correos

En el municipio no hay oficinas de Hondutel ni de Honducor; los principales medios de comunicación es la telefonía inalámbrica (CLARO y TIGO), teniendo una cobertura en todo el municipio.

A través de la empresa Multicable de Honduras existe acceso a señal de internet con la se conectan el casco urbanos y varias de las comunidades de la zona rural. Varios centros educativos del casco urbano y de la zona rural también cuentan con señal inalámbrica de internet.

La Corporación impulsa una iniciativa denominada Municipio Digital con el cual se pretende conectar con la señal de internet todas los sectores geográficos del municipio.

4. Social

Las comunidades en su mayoría cuentan con espacios físicos donde practican el deporte, casi en su totalidad la práctica es el futbol, a nivel del casco urbano 4 canchas en los barrios San Antonio y Villa Guadalupe las condiciones son malas; se cuenta con 1 estadio en condiciones regulares, este bien es propiedad de la Federación de Futbol de Honduras (FENAFUTH). San José de Colinas carece de una cancha de usos múltiples y locales donde se estimule la cultura (Casa de la Cultura). Estos espacios son necesarios para desarrollar la cultura de paz y la sana convivencia en la población joven. No obstante es válido también señalar algunas experiencias que se han creado como la biblioteca comunitaria en santa cruz cuchilla y la casa comunitaria de cultura que promueve el comité cultural colineño en el casco urbano. Las iglesias evangélicas y católicas tienen presencia en todo el municipio, las denominaciones religiosas son diversas entre ellas tenemos: Testigos de Jehová, Pentecostés, Misión Pastoral, Asambleas de DIOS, Centro Americana, Católica etc.

Social	1	2	3	4	5	6	7	8	9	10
Hogar ancianos	0	0	0	0	0	1	0	0	0	0
Hogar niños	0	0	0	0	0	0	0	1	0	0
Centros comunales	0	0	0	0	0	0	0	2	0	0
Iglesias	1	1	1	1	1	2	1	1	1	1
Parques	0	0	0	0	0	0	0	0	0	0
Canchas deportivas	1	1	1	1	1	1	1	1	1	1
Centro social Com	0	0	0	0	0	0	0	0	0	0

11	12	13	14	15	16	17	18	19	20	21	22	23	24	25
0	0	0	0	0	0	0	0	0	0	0	0	0	0	0
0	0	0	0	0	0	0	0	0	0	0	0	0	0	0
1	0	0	1	0	0	0	0	1	0	0	1	0	1	0
1	1	1	3	2	1	2	1	2	1	1	2	2	3	3
1	0	0	0	0	0	0	0	0	0	0	0	0	0	0
1	0	0	1	0	0	0	0	1	0	0	1	1	1	1
0	0	0	0	0	0	0	0	1	0	0	1	0	0	0

26	27	28	29	30	31	32	33	34	35	36	37	38	39	40
0	0	0	0	0	0	0	0	0	0	0	0	0	0	0
0	0	0	0	0	0	0	1	0	0	0	0	0	0	0
0	0	0	1	0	0	0	1	0	0	0	3	0	0	1
2	2	1	3	5	6	1	4	0	2	0	10	0	1	1
0	0	0	0	0	0	1	0	0	1	0	0	0	0	1
2	0	1	1	0	0	0	2	0	1	0	6	0	1	0
0	0	0	1	0	0	0	1	0	1	0	2	0	0	0

5. Salud

En el municipio se cuenta con 2 CESAR, 1 CESAMO, 1 Clínica de Emergencias (24/7) y 1 Clínica Comunitaria; además algunas aldeas tienen su Unidad Comunitaria de Salud. Los CESAR Dr. Elías Lizardo Zelaya ubicado en la comunidad de San Francisco Carrizal y el CESAR Lic. Maribel Perdomo de Laguna Inea son administrados por la secretaria de salud, de igual forma es atendido el CESAMO Dr. Jerónimo Suazo Alcerro y Clínica de

Emergencias que se ubican en el casco urbano del municipio. La Clínica Comunitaria que se ubica en la planta inferior de la municipalidad es el resultado de la gestión con la UNAH como parte del modelo de Atención Primaria en Salud. San José de Colinas cuenta con 3 ambulancias (Clínica de Emergencias, Clínica Comunitaria y Cruz Roja) y 7 vehículos que funcionan como Ambulancias comunitarias en las comunidades del municipio.

Existen comités de salud en cada comunidad y a nivel sectorial, además de un comité municipal que trabaja por la gestión y construcción del hospital municipal.

Salud	1	2	3	4	5	6	7	8	9
CESAR	0	0	0	0	0	1	0	0	0
CESAMO	0	0	0	0	0	0	0	0	0
Hospital	0	0	0	0	0	0	0	0	0
Clínica Materno Infantil	0	0	0	0	0	0	0	0	0
Hogar Materno	0	0	0	0	0	0	0	0	0

10	11	12	13	14	15	16	17	18	19	20	21	22	23	24
0	0	0	0	0	0	0	0	0	0	0	0	1	0	0
0	0	0	0	0	0	0	0	0	0	0	0	0	0	1
0	0	0	0	0	0	0	0	0	0	0	0	0	0	0
0	0	0	0	0	0	0	0	0	0	0	0	0	0	0
0	0	0	0	0	0	0	0	0	0	0	0	0	0	0

25	26	27	28	29	30	31	32	33	34	35	36	37	38	39	40
0	0	0	0	0	0	0	0	0	0	0	0	0	0	1	0
0	0	0	0	0	0	0	0	0	0	0	0	0	0	0	0
0	0	0	0	0	0	0	0	0	0	0	0	0	0	0	0
0	0	0	0	0	0	0	0	0	0	0	0	0	0	0	0
0	0	0	0	0	0	0	0	0	0	0	0	0	0	0	0

6. Educativa

De acuerdo a la Dirección Distrital de Educación hasta el año 2017 la cantidad de niños, adolescentes y jóvenes que asistieron a los centros educativos fue de 4,577. *(Programa de Niñez y Juventud , 2018).* La cobertura del sistema se logra a través de 38 escuelas, 7 centros básicos, 41 Pre escolares, (5 oficiales, 2 PROHECO y 34 CCPREB, 2 Colegios (1 oficial y 1 privado) no hay centro de educación No Formal o artesanal. Pero si tenemos programas alternativos como EDUCATODOS. Teniendo un total de 172 docentes en el distrito.

No hay en el municipio presencia de universidad, los jóvenes acceden a este nivel académico movilizándose hasta la cabecera departamental (Santa Bárbara), San Pedro Sula o Tegucigalpa; sin embargo es preciso señalar que son pocos los que ingresan y menos aún los que concluyen la etapa universitaria .La infraestructura del sistema educativo es mala en la mayoría de centros educativos, no obstante se han realizado inversiones a través de la municipalidad y cooperación para mejorar gradualmente las instalaciones.

A nivel de municipio existen varias redes educativas que se apoyan la gestión en la mejora educativa, así como las acciones que ayuden a mejorar las condiciones en las que reciben clases los estudiantes. Desde la sociedad civil se cuanta con la estructura del COMDE y las Asociaciones de Padres de Familia (AFA).

Educación	1	2	3	4	5	6	7	8	9	10
-CEPENF	0	0	0	0	0	0		0	0	1
-Kinder	0	0	0	0	0	1	1	1	1	0
-Escuelas Primarias	0	0	0	0	0	1	1	1	1	1
-Centros Básicos	0	0	0	0	0	0	0	1	0	0
-Colegios de Secundaria	0	0	0	0	0	0	0	0	0	0
-Centros de Educación Superior	0	0	0	0	0	0	0	0	0	0
-Centro Formación Artesanal	0	0	0	0	0	0	0	0	0	0
-Centros Formación profesional	0	0	0	0	0	0	0	0	0	0

11	12	13	14	15	16	17	18	19	20	21	22	23	24	25
0	0	0	0	1	0	0	0	0	0	0	1	1	0	0
1	0	0	1	0	0	1	0	1	1	1	0	0	1	1
1	0	0	1	1	1	1	0	1	1	1	1	1	1	1
0	0	0	0	0	0	0	0	0	0	0	0	0	1	0
0	0	0	0	0	0	0	0	0	0	0	0	0	0	0
0	0	0	0	0	0	0	0	0	0	0	0	0	0	0
0	0	0	0	0	0	0	0	0	0	0	0	0	0	0
0	0	0	0	0	0	0	0	0	0	0	0	0	0	0

26	27	28	29	30	31	32	33	34	35	36	37	38	39	40
0	1	1	0	1	0	0	0	0	0	0	0	0	1	1
1	0	0	1	0	0	0	2	0	1	0	3	0	0	0
1	1	1	1	1	0	1	2	0	1	0	1	0	1	1
0	1	0	0	0	0	1	0	0	0	0	1	0	1	0
0	0	0	0	0	0	0	0	0	0	0	1	0	0	0
0	0	0	0	0	0	0	4	0	0	0	1	0	0	0
0	0	0	0	0	0	0	0	0	0	0	0	0	0	0
0	0	0	0	0	0	0	0	0	0	0	0	0	0	0

7. Productiva

El municipio es muy rico y diverso en cuanto a su producción, la técnica de cultivo sigue siendo tradicional y de forma artesanal; algunos segmentos poblacionales como la comunidad de Brisas del Ulúa (Chinquia) tienen un sistema de riego de tipo comunitario que les permite mejorar sus productos. Otras experiencias son de carácter privado (San Juan Jicatuyo, la isla, Loma larga, la Colonia Alemana, Piedra Grande, las Joyas etc.) Los productores no cuentan con centros de acopio o lugares identificados que demanden de sus productos por lo general la producción se comercializa de manera interna sobre todo hacia el casco urbano de Colinas, San Luis y Trinidad.

La actividad industrial y semi-industrial es de carácter privado, en cuanto a la producción de café se realiza desde la Cooperativa de Café (COCASJOL) y otros procesadores e intermediarios (COEX e Inversiones Paredes); la miel también es un producto de consumo que es procesado y exportado del

municipio esta actividad la realiza los productores de miel (APICOL). Los productores de la zona rural son parte de algunas de las instancias de organización, entre ellos: socios de grupos campesinos (4 grupos en el municipio), socios de la cooperativa de café (COCASJOL), asociados a los productores de miel, miembros de la cajas rurales y/o miembros de las juntas locales de productores de café (AHPROCAFE).

VI. ANÁLISIS DE LOS PRINCIPALES INDICADORES SOCIOECONÓMICOS

OBJETIVOS Y METAS DEL DESARROLLO SOSTENIBLE	INDICADORES DE LA COMUNIDAD
OBJETIVO 1: Poner fin a la pobreza en todas sus formas y en todo el mundo META 1.1: para 2030, erradicar la pobreza extrema para todas las personas en el mundo, actualmente medida por un ingreso por persona inferior a 1,25 dólares de los estados unidos al día. **INDICADOR 1.1.1** META 1.2: Para 2030, reducir al menos a la mitad la proporción de hombres, mujeres y niños de todas las edades que viven en la pobreza en todas sus dimensiones con arreglo a las definiciones nacionales. **INDICADOR 1.2.1**	4.81% población con ingresos menores a $ 1.25 diario. (viene del cuadro #20 y #21 de este documento)
Objetivo 2: poner fin al hambre, lograr la seguridad alimentaria y la mejora de la nutrición y promover la agricultura sostenible META 2.1: para 2030, poner fin al hambre y asegurar el acceso de todas las personas, en particular los pobres y las personas en situaciones vulnerables, incluidos los lactantes, a una alimentación sana, nutritiva y suficiente durante todo el año. **indicador 2.1.2**	39.65% de hogares que siembran alimentos. (Viene de la pregunta # 33 de la boleta de línea de base) 31.49% de hogares que producen suficientes alimentos para autoconsumo. (viene de la pregunta # 34 de la boleta de línea de base) 2.51% de hogares que tienen en su vivienda un huerto familiar. (Viene de la pregunta # 38 de la boleta de línea de base) Al 65.28% de los hogares los ingresos les ajustan para alimentarse los 3 tiempos de comida, desde la percepción de los jefes (as) de hogar. (viene de la pregunta # 52 de la boleta de línea de base)
OBJETIVO 3: garantizar una vida sana y promover el bienestar en todas las edades. META 3.1: Para 2030, reducir la tasa mundial de mortalidad materna a menos de 70 por cada 100.000 nacidos vivos **indicador 3.1.1** meta 3.2: para 2030, poner fin a las muertes evitables de recién nacidos y de niños menores de 5 años, logrando que todos los países intenten reducir la	% muertes maternas por mil partos atendidos en el 2011 (viene de la pregunta # 19 de la boleta de línea de base) % muertes por 1000 nacidos menores de 5 años. (viene de la pregunta # 22 de la boleta de línea de base) - 2.01% infectados con paludismo por cada mil? - 79.23% afectados por iras por cada mil habitantes? - 0.12% infectado de tuberculosis por cada mil?

mortalidad neonatal al menos hasta 12 por cada 1.000 nacidos vivos, y la mortalidad de niños menores de 5 años al menos hasta 25 por cada 1.000 nacidos vivos **indicador 3.2.2** **indicador 3.2.1** META 3.3: para 2030, poner fin a las epidemias del sida, la tuberculosis, la malaria y las enfermedades tropicales desatendidas y combatir la hepatitis, las enfermedades transmitidas por el agua y otras enfermedades transmisibles	- 51.21% infectados con dengue clásico por cada mil - 3.48% infectado con dengue hemorrágico por cada mil (vienen del cuadro # 3 de este documento) - 5.67% hogares que planifican con el ritmo - 6.55% hogares que planifican con el diu - 21.85% hogares que planifican con pastilla
INDICADOR 3.3.1 **INDICADOR 3.3.2** **INDICADOR 3.3.3** **INDICADOR 3.3.4** **INDICADOR 3.3.5** META 3.7: Para el 2030, garantizar el acceso universal a los servicios de salud sexual y reproductiva, incluidos los de planificación familiar, información y educación, y la integración de la salud reproductiva en las estrategias y los programas nacionales INDICADOR 3.7.1 INDICADOR 3.7.2	1.76% Hogares que planifican con condón 32.37% Hogares que planifican con inyección 2.02% Hogares que planifican con implante 29.79% hogares que planifican con operación (viene de la pregunta # 21 de la boleta de línea de base)
Objetivo 4: garantizar una educación inclusiva, equitativa y de calidad y promover oportunidades de aprendizaje durante toda la vida para todos META 4: para 2030, velar por que todas las niñas y todos los niños terminen los ciclos de la enseñanza primaria y secundaria, que ha de ser gratuita, equitativa y de calidad y producir resultados escolares pertinentes y eficaces. indicador 4.1.1	61.75% de niños(as) en edad escolar que actualmente estudian (viene del cuadro # 15 de este documento) 29.26% de niños(as) que estudian primaria de los que tienen edad para hacerlo (viene del cuadro # 14 de este documento) 18.88% de la fuerza de trabajo emergente que concluyó la educación primaria. (viene del cuadro # 12 de este documento, pero solo determinar el porcentaje del rango de edad, entre 13 a 18 años) 15.3% de niños que estudian primaria de los que tienen edad. (viene del cuadro # 14 de este documento) 30.59% de niñas que estudian primaria (viene del cuadro #14 de este documento) 3.95% de niños que estudian secundaria (viene del cuadro # 14 de este documento)?

	3.27% niñas que estudian secundaria (viene del cuadro #14 de este documento) 52.11% de niños en edad escolar (viene del cuadro # 15 de este documento) 47.89% de niñas en edad escolar (viene del cuadro # 15 de este documento) 32.09% de niños que actualmente estudian en todos los niveles (viene del cuadro # 11 de este documento) 29.65% de niñas que actualmente estudian en todos los niveles (viene del cuadro # 11 de este documento)
Objetivo 6: garantizar la disponibilidad de agua y su gestión sostenible y el saneamiento para todos META 6.1: para 2030, lograr el acceso universal y equitativo al agua potable, a un precio asequible para todos. **indicador 6.1.1** META 6.2: para 2030, lograr el acceso equitativo a servicios de saneamiento e higiene adecuados para todos y poner fin a la defecación al aire libre, prestando especial atención a las necesidades de las mujeres y las niñas y las personas en situaciones vulnerables. **INDICADOR 6.2.1**	86.84% de los hogares utiliza leña para cocinar (viene del cuadro # 10 de este documento) 80.53% hogares con acceso al agua por acueducto. (Viene del cuadro # 5 de este documento) 87.98% hogares con acceso a eliminación de excretas (viene del cuadro # 5 de este documento) 83.1% viviendas con inadecuada disposición de la basura. (viene del cuadro # 5 de este documento) 68.26% de las viviendas bajo condiciones de regulares a malas (viene de la pregunta # 59 de la boleta de línea de base) 54.75% de las viviendas no tienen baño (viene del cuadro # 9 de este documento) 46.45% de las viviendas tienen una sola pieza como dormitorio (__ personas por hogar)(viene del cuadro # 7 de este documento)
OBJETIVO 7: Garantizar el acceso a una energía asequible, segura, sostenible y moderna para todos META 7.1: para 2030, garantizar el acceso universal a servicios de energía asequibles, confiables y modernos. **indicador 7.1.1**	80.57% Hogares con servicio de energía eléctrica domiciliar (viene del cuadro # 5 de este documento)
OBJETIVO 8: Promover el crecimiento económico sostenido, inclusivo y sostenido, el	36.15% de jefes de hogar que trabajan por cuenta propia, cualquier sector productivo. (viene de la pregunta # 42 de la boleta de

empleo pleno y productivo y el trabajo decente para todos META 8.1: **indicador 8.3.1 indicador 8.6.1 indicador 8.7.1**	línea de base) 33.46% de jefes de hogar que trabajan por cuenta propia, en el sector primario. 0.77% de jefes de hogar que trabajan por cuenta propia, en el sector secundario. 1.93% de jefes de hogar que trabajan por cuenta propia, en el sector terciario. (viene de la pregunta # 44 de la boleta de línea de base) 4.23% de jefes de hogar que generan empleo en cualquier sector productivo. (viene de la pregunta # 45 de la boleta de línea de base)
OBJETIVO 16: promover sociedades pacíficas e inclusivas para el desarrollo sostenible, facilitar el acceso a la justicia para todos y crear instituciones eficaces, responsables e inclusivas a todos los niveles meta 8.1: reducir considerablemente todas las formas de violencia y las tasas de mortalidad conexas en todo el mundo. **INDICADOR 16.1.3**	2.03% de jefes de hogar que conocen casos de violencia en su comunidad. (viene de la pregunta # 25 de la boleta de línea de base) - 1.47% de hogares que le han sucedido algún caso de violencia. (viene de la pregunta # 26 de la boleta de línea de base) - 91.9% de hogares que sienten seguro donde viven. (viene de la pregunta # 45 de la boleta de línea de base)

A. Población

Como se observa en la tabla general la población total que se registró a través de la ficha censal fue de 16,950; con una superioridad del sexo masculino 8,806 sobre 8144, porcentualmente 52% (Hombres) y 48% (Mujeres). En el grafico comparativo de los rangos de edades se puede identificar claramente que la diferencia del sexo masculino se afianza en los rangos superiores a los 30 años. En los rangos menores de 30 la diferencia es muy mínima. También podemos señalar que el municipio tiene una población predominantemente joven ya que los menores de 30 años alcanzan 9414 (55.54 %) respecto a 7,536 (44.46%) que representa la población mayor de 30 años.

Tabla General de la Población del Municipio

Rangos de Edades	No. de personas		Clasificación por género			
			Mujeres	%	Hombres	%
	Total	%				
Menores de 1 año	236	1.39	111	1.36	125	1.42
De 1 a 4 años	1352	7.98	663	8.14	689	7.82
De 5 a 6 años	734	4.33	369	4.53	365	4.14
De 7 a 12 años	2135	12.60	1015	12.46	1120	12.72
De 13 a 15 años	983	5.80	462	5.67	521	5.92
De 16 a 18 años	1007	5.94	468	5.75	539	6.12
De 19 a 23 años	1329	7.84	651	7.99	678	7.70
De 24 a 30 años	1638	9.66	816	10.02	822	9.33
De 31 a 40 años	2241	13.22	1111	13.64	1130	12.83
De 41 a 50 años	1776	10.48	815	10.01	961	10.91
De 51 a 64 años	1985	11.71	932	11.44	1053	11.96
De 65 años y más	1534	9.05	731	8.98	803	9.12
Total	16950		8144		8806	

Fuente: Elaboración propia con base a encuesta de hogares

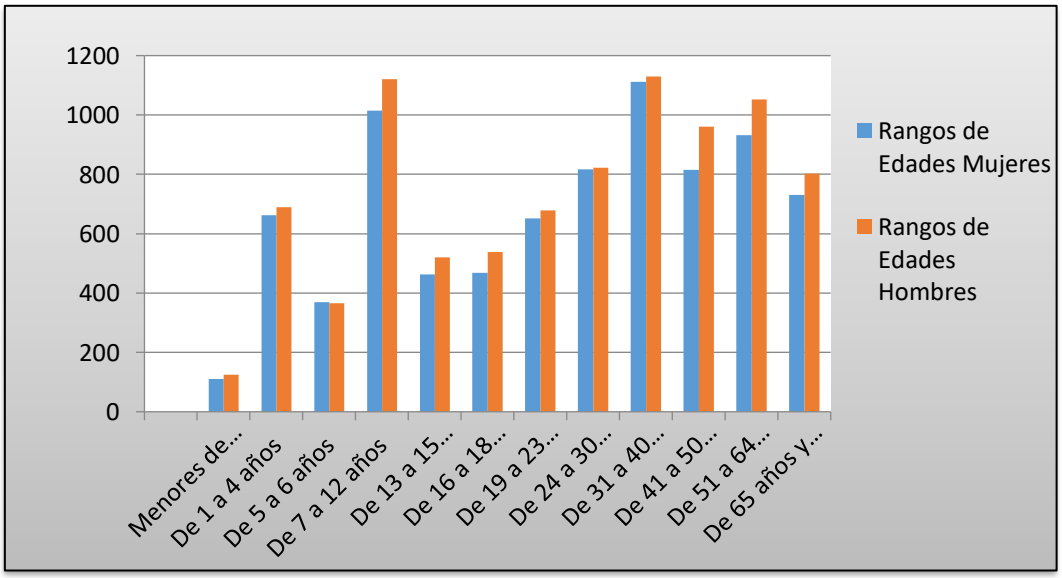

B. Salud

A través del grafico podemos observar las enfermedades más comunes en la población de las cuales las de tipo respiratorio son de mayor incidencia (Infecciones Respiratorias agudas 1343 casos). Las enfermedades del Dengue, Chicunguya y ZIKA suman entre ellas 1957 casos lo cual está ligado fuertemente a las condiciones climáticas del municipio propio para el vector trasmisor de dichas enfermedades. Otro dato de interés que se observa en la tabla general son las 23 casas donde se identificaron 50 pacientes con Chagas lo que debe de significar una alarma en la vigilancia epidemiológica del municipio, mismo caso sucede con las diarreas identificadas en 252 viviendas que resultan en 385 pacientes (cabe recordar que algunas de las causales puede el no tratamiento del agua). Señalamos además que las personas diagnosticadas con una de estas enfermedades han visitado el sistema de salud público, las excepciones se dan cuando se trata de visita especializada como las enfermedades en la piel (7.8% de la población fue atendida en el sistema privado) y enfermedades con tratamiento prolongado como la Hipertensión (17% de la población asiste a una consulta privada) .

Se registraron de acuerdo a los datos del censo 185 nacidos en el último año de los cuales 8 fueron parto en casa lo que permite identificar una debilidad en cuanto a la promoción de un parto seguro en la unidad de salud más cercana. Se registran 11 muertes de mujeres (3 después del parto, 3 durante el embarazo y 5 durante el parto), dichos números reafirma que no se está cumpliendo con la cobertura del servicio de salud y no se está siendo efectivo para garantizar un embarazo seguro y un parto sin riesgo. Respecto a las muertes menores de 5 años se registran un total de 9 casos de los cuales 8 fueron niños, tenemos en el municipio un total de 148 embarazadas. Se identifica una clara vulneración del derecho a la salud ya que no se está alcanzando la 0% de muertes maternas.

Tabla General: Incidencia de enfermedades en viviendas y población afectada

Enfermedades	# de viviendas donde se manifestó	% del total de viviendas	# Personas afectadas	% del total de la población
Infecciones respiratorias agudas	900	18.65	1343	7.92
Dengue Clásico	556	11.52	868	5.12
Paludismo	25	0.52	34	0.2
Dengue hemorrágico	40	0.83	59	0.35
Chagas	23	0.48	50	0.29
ZIKA	214	4.43	350	2.06
Chicunguya	386	8	739	4.36
Hipertensión Arterial	615	12.74	701	4.14
Diabetes	157	3.25	159	0.94
Asma bronquial	344	7.13	410	2.42
Epilepsia	54	1.12	54	0.32
Neumonia	35	0.73	37	0.22
Consumo de alcohol	48	0.99	50	0.29
Consumo de drogas	5	0.1	5	0.03
Tuberculosis	2	0.04	2	0.01
Cáncer	16	0.33	16	0.09
Diarreas	252	5.22	385	2.27
De la piel	202	4.18	233	1.37
Discapacidad	246	5.1	270	1.59
Total	4120		5765	

Fuente: Elaboración propia con base a encuesta de hogares

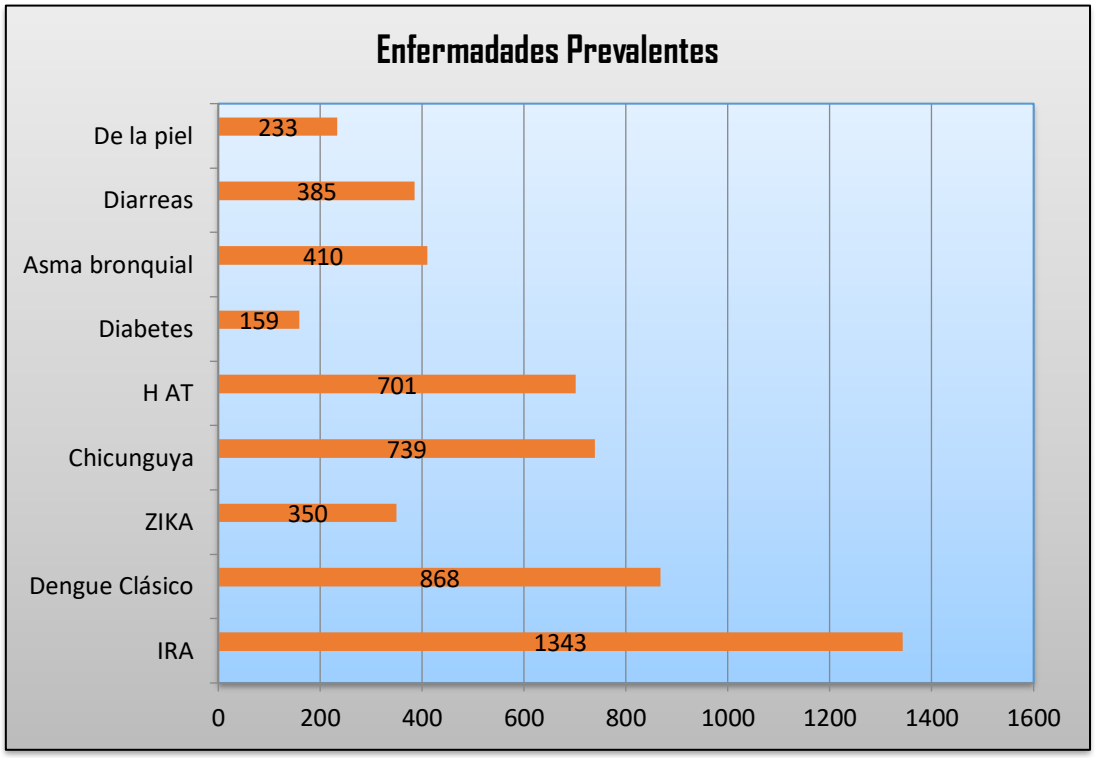

C. Viviendas

1. Servicios básicos

Se observa en el gráfico que la mayoría de viviendas 3887 tienen acceso al agua domiciliar a través de acueducto, considerando que tenemos 4820 familias con disponibilidad de vivienda significa que el 81% de familias tiene la cobertura del sistema de agua por acueducto. Con la misma variable del total de familias y considerando la accesibilidad de agua obtenemos una cobertura del 100% (4946 viviendas con disponibilidad de agua). Con el mismo gráfico y datos anteriormente señalados identificamos que 1059 viviendas no acceden al servicio de agua por acueducto lo que implica la necesidad de la mejora en los servicios de agua y de manera particular el segmento poblacional que accede al agua a través de pozos y por el acarreo del agua desde una quebrada o rio. La familia obtiene el agua con un promedio de días que oscila entre 2 a 6 días.

Respecto a la administración del servicio de agua en la mayoría de comunidades se tiene una Junta Administradora de Agua (38 juntas de agua); en el casco urbano la administración del sistema está a cargo de la municipalidad. La encuesta no considera la cobertura del alcantarillado no

obstante de acuerdo a datos obtenidos en la municipalidad podemos señalar que la cobertura es del 85% en el casco urbano. La mayoría de viviendas utilizan inodoro (total de 2184); respecto a la utilización de letrinas se identifican 3,943 viviendas de las cuales 1662 tiene fosa séptica y 401 fosa simple; de acuerdo a estos datos el municipio requiere fortalece el tema de agua y saneamiento ampliando la cobertura de alcantarillado y disminución de viviendas con letrinas. Los servicios de comunicación y electrificación tienen una buena cobertura, sobre las 4820 familias totales la cobertura representa un 81% en energía eléctrica y la accesibilidad para comunicación a través de cualquier medio telefónico alcanza 59%.

Viviendas con Servicios públicos

Tipo de servicio	# de viviendas reciben servicio		Promedio días reciben servicio
	Total	%	
Agua de pozo propio	463	9.59	6.55
Agua domiciliar de pozo comunal	277	5.74	6.29
Acarrea agua de rio o quebrada	72	1.49	5.6
Agua domiciliar por acueducto	3887	80.53	5.06
Agua llave pública / fuente	208	4.31	5.27
Reservorio de agua lluvia	39	0.81	2.95
Inodoro o servicio sanitario	2184	45.25	0
Letrina de fosa simple	401	8.31	0
Letrina de fosa séptica	1662	34.43	0
Usa letrina	1880	38.95	0
Recolección de basura	816	16.9	1.36
Aseo de calles	329	6.82	0.94
Energía eléctrica domiciliar	3889	80.57	0

Teléfono (HONDUTEL)	65	1.35	0
Teléfono (Celular móvil o fijo)	2763	57.24	0
Alumbrado público	3574	74.04	0
Mantenimiento de calles	618	12.8	0

Fuente: Elaboración propia con base a encuesta de hogares

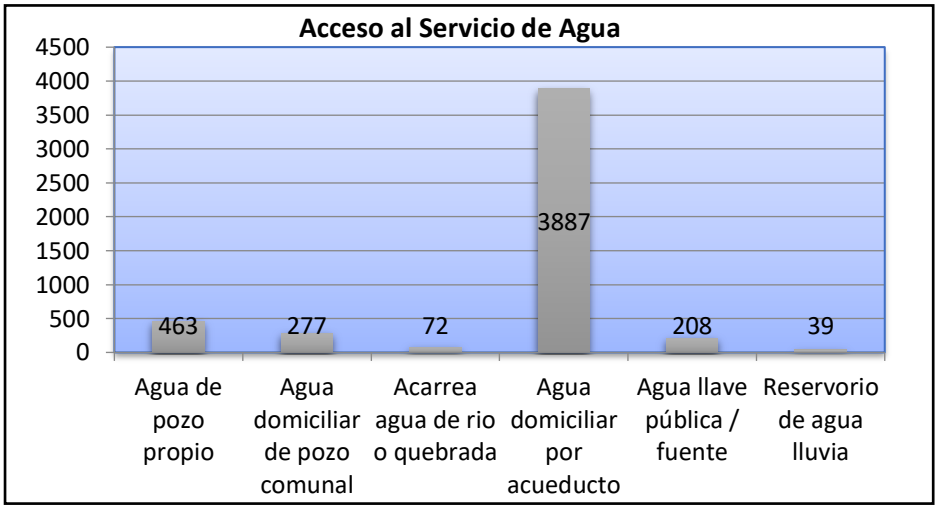

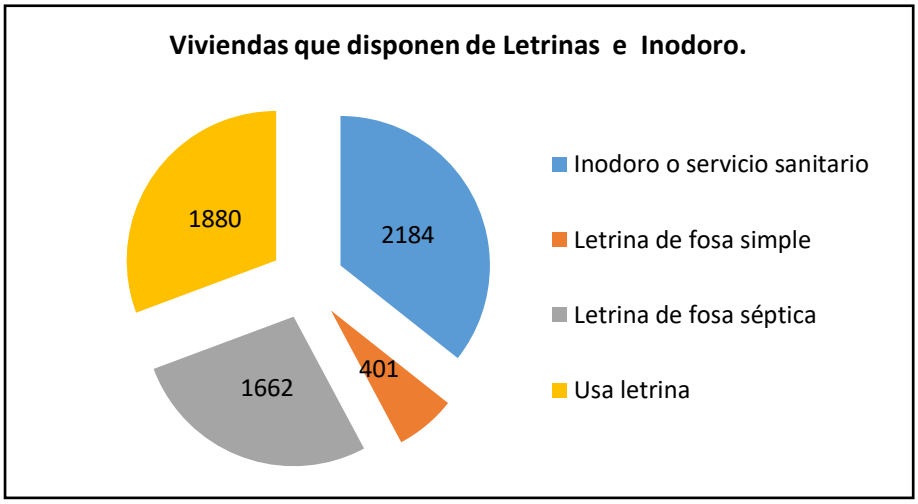

2. Viviendas (edificaciones, viviendas ocupadas y población)

El comportamiento habitacional que se observa en el municipio nos describe un total de 6269 viviendas de las cuales un 72.5% (4548 viviendas) estan ocupadas y un 18.3% se encontraron no habitadas o desocupadas (1148

viviendas), en otras condiciones como la construcción se identifica un 9.1% (573 viviendas). El factor más significativo en el segmento de viviendas no ocupadas es la migración de algunas familias fuera del país o a otras ciudades del país pero que tienen su patrimonio en el municipio. Sumado al factor migración estan las viviendas que esta destinadas a otros fines y que al momento del levantamiento no estaban ocupadas por ejemplo las viviendas de alquiler, viviendas de haciendas o las viviendas empleadas solo para los cortes de café etc.

No.	Comunidad	Viviendas							Población	
		Ocup	%	Des	%	Otras	Total	%	Cant.	%
1	Agua Helada Abajo	19	0.42%	4	0%	0	23	0%	74	0%
2	El Ceibon	85	1.87%	33	3%	4	122	2%	332	2%
3	La Unión	48	1.06%	32	3%	19	99	2%	195	1%
4	Los Plancitos	69	1.52%	24	2%	2	95	2%	268	2%
5	Agua Helada	48	1.06%	29	3%	2	79	1%	180	1%
6	La Alianza	126	2.77%	29	3%	19	174	3%	426	3%
7	Laguna Grande	48	1.06%	6	1%	3	57	1%	185	1%
8	Cacaulapa	64	1.41%	27	2%	11	102	2%	229	1%
9	El Progreso	70	1.54%	19	2%	13	102	2%	359	2%
10	El Jicaral	63	1.39%	22	2%	1	86	1%	227	1%
11	Peña Blanca	84	1.85%	19	2%	18	121	2%	291	2%
12	San Josè de Colon	54	1.19%	7	1%	6	67	1%	171	1%
13	Nueva Florida	62	1.36%	11	1%	15	88	1%	214	1%
14	San Luis Planes	89	1.96%	16	1%	20	125	2%	331	2%
15	San Luis Pacayal	65	1.43%	23	2%	3	91	1%	240	1%
16	Nueva Esperanza	19	0.42%	15	1%	2	36	1%	79	0%
17	Colonia Alemana	55	1.21%	9	1%	1	65	1%	215	1%
18	Laguna Colorada	98	2.15%	12	1%	4	114	2%	336	2%
19	Piedra Grande	89	1.96%	15	1%	12	116	2%	323	2%

20	El Pastorero	45	0.99%	9	1%	12	66	1%	185	1%
21	La Comunidad	35	0.77%	18	2%	3	56	1%	143	1%
22	San Francisco Carrizal	106	2.33%	48	4%	16	170	3%	440	3%
23	El Porvenir	95	2.09%	18	2%	3	116	2%	414	2%
24	Santa Cruz Cuchilla	80	1.76%	10	1%	12	102	2%	311	2%
25	La Victoria	155	3.41%	51	4%	11	217	3%	569	3%
26	El Pacayalito	135	2.97%	38	3%	7	180	3%	520	3%
27	El Pinabete	80	1.76%	39	3%	12	131	2%	287	2%
28	El Triunfo	221	4.86%	74	6%	25	320	5%	840	5%
29	El Encanto	77	1.69%	31	3%	4	112	2%	276	2%
30	Montevista	130	2.86%	46	4%	16	192	3%	479	3%
31	La Libertad	77	1.69%	15	1%	3	95	2%	317	2%
32	La Barquera	26	0.57%	2	0%	0	28	0%	116	1%
33	San Miguel Lajas	164	3.61%	41	4%	32	237	4%	643	4%
34	-Desvio a Colinas, SML	9	0.20%	3	0%	2	14	0%	33	0%
35	-El Socorro, SML	17	0.37%	4	0%	1	22	0%	76	0%
36	-Brisas del Ulua, SML.	30	0.66%	10	1%	0	40	1%	118	1%
37	Loma Larga	180	3.96%	49	4%	52	281	4%	702	4%
38	La Isla	81	1.78%	17	1%	11	109	2%	285	2%
39	Las Joyas	8	0.18%	7	1%	3	18	0%	39	0%
40	Casco urbano	1344	29.55%	228	20 %	173	1745	28 %	4736	28%
41	San Juan Jicatuyo	46	1.01%	3	0%	2	51	1%	211	1%
42	Laguna Inea	74	1.63%	10	1%	7	91	1%	246	1%
43	Hundiciones	78	1.72%	25	2%	11	114	2%	289	2%
	TOTALES	**4548**		**1148**		**573**	**6269**		**16950**	**100%**

Fuente: Elaboración propia con base a encuesta de hogares

3. Distribución de viviendas por el número de piezas con que cuentan

Se puede observar que la mayoría de las familias tienen una vivienda con acceso a 3 o 4 piezas (2839 viviendas), de 1 a 2 piezas un total de 1,040 viviendas y de 5 a más piezas un total de 948 viviendas. En comparativo con las piezas que corresponde al dormitorio se identifican que la mayoría de viviendas un total de 2242 tienen 1 pieza como dormitorio, un total de 1961 tienen a su disposición 2 piezas para dormitorio. Solo 617 viviendas cuentan con 3 piezas o más para dormitorios. La comparación nos permite evidenciar que el 59% de las viviendas tienes de 3 a 4 piezas y un 21.5% cuentan con 1 o 2 piezas; por otro lado existe un hacinamiento respecto a las piezas empleadas para ser dormitorios puesto que el 47% de las viviendas solo tienen 1 pieza asignada como dormitorio y un 41% emplea 2 piezas. Solo un 12% de viviendas alcanza tener de 3 a más piezas para dormitorio. De acuerdo a la línea base el 31.74% de viviendas (1532 viviendas) estan en buenas condiciones, sin embargo las condiciones regulares y en mal estado alcanzan un total de 3295 viviendas obteniendo un 68.4%. Existe un evidente riesgo en las familias por factores como hacinamiento y por las condiciones de la vivienda

No de piezas por vivienda	**Cantidad viviendas según # de piezas**		**Cantidad viviendas por # piezas como Dormitorio**	
	Total	**%**	**Total**	**%**
Una pieza	278	5.76	2242	46.45
Dos piezas	762	15.79	1961	40.63
Tres piezas	1403	29.07	503	10.42
Cuatro piezas	1436	29.75	96	1.99
Cinco piezas	598	12.39	12	0.25
Seis piezas	260	5.39	3	0.06
Más de seis piezas	90	1.86	3	0.06
Total	4827		4820	

Fuente: Elaboración propia con base a encuesta de hogares

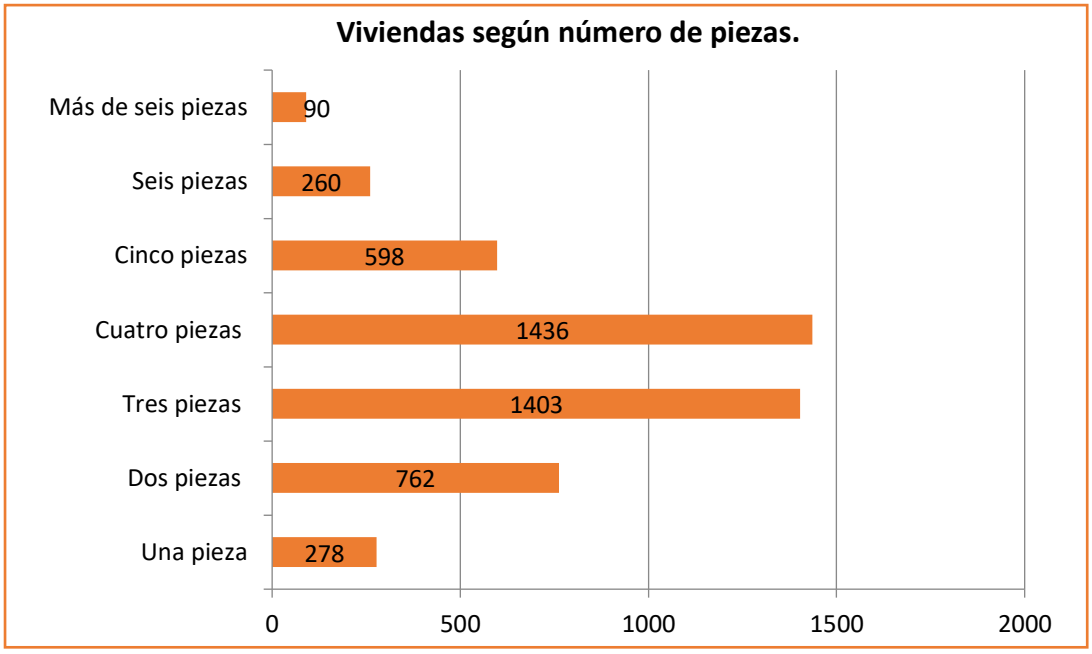

4. Número de familias por vivienda

Siguiendo con la temática de vivienda se observa en el cuadro anterior el número de familias con disponibilidad de viviendas, se identifica un total de 536 viviendas con 2 o más familias, esto representa un 12.5%. La vulneración de los derechos respecto a una vivienda digna y segura para cada familia es definitivamente una tarea pendiente evidenciada con los reportes presentados en el actual documento, considerándose además que las 4284 viviendas con 1 familia son parte del segmento 68.4% mostrado en el cuadro anterior como viviendas en regular y/o mal estado.

No de baños por vivienda	**Cantidad de viviendas**	
	Total	**%**
Viviendas con una familia	4284	88.75
Viviendas con dos familias	471	9.76
Viviendas con tres familias	61	1.26
Viviendas con cuatro y más familias	4	0.08
Total	**4820**	

Fuente: Elaboración propia con base a encuesta de hogares

5. Distribución de viviendas por el número de baños con que cuentan

Respecto a las viviendas que tienen baños como se observa la mayoría disponen de 1 o más baños 83.4%, tenemos por otro lado un 16% representado en 800 viviendas que no tienen baño disponible.

No de baños por vivienda	Cantidad de viviendas	
	Total	**%**
Viviendas sin baños	800	16.57
Viviendas con un baño	3678	76.2
Viviendas con dos baños	290	6.01
Viviendas con tres baños	38	0.79
Viviendas con cuatro y más baños	21	0.44
Total	**4827**	

6. Tipo de combustible que utilizan para cocinar

Las familias emplean en la mayoría de viviendas leña para uso doméstico, lo cual representa una variable significativa para enfermedades como Asma, afectaciones bronquiales, EPOC etc. Por lo que podemos establecer una conexión con las 900 viviendas donde se identificaron un total de 1343 personas afectadas por algún tipo de IRA (Infecciones Respiratorias Agudas) y 344 viviendas donde se identificaron 410 casos de asma.

Tipo de combustible	# viviendas	
	Total	**%**
Utilizan electricidad	417	7.94
Utilizan gas volátil	384	7.31
Utilizan Kerosén	98	1.87
Utilizan leña	4355	82.88
Total	**5254**	

Fuente: Elaboración propia con base a encuesta de hogares

D. Educación

En el grafico se observa la población que actualmente está estudiando, en el mismo se identifica que el mayor número se encuentra en la primeria (1 a 6 grado), el segmento universitario es el más reducido con 60 personas constituyendo un 1.6%. En relación a la primaria se observa mayor población masculina por 1,172 y 1083 mujeres. También podemos identificar que el total de población en edad de estudio es de 6,184 de los cuales estudian 3971 (64.2%), el restante 2506 no estudian (40.5%). El mayor grupo de niños-jóvenes que actualmente no estudian se encuentran en los niveles de ciclo básico y diversificado con 1,104 y en primaria con 1,509. La cantidad de niños-jóvenes en edad de estudio que no forman parte actualmente del sistema educativo obedece a diversos factores entre los que podemos mencionar accesibilidad a los centros de educción especialmente en la zona rural, la situación económica que obliga a muchos a trabajar dejando sus estudios, la deserción por otros factores.

1. Distribución de niñas y jóvenes en edad escolar según el grado que actualmente estudian o han cursado (de 4 a 23 años)

Grado académico	# niños en edad escolar		# niños actualmente estudian o estudiaron		Estudia Ahora	
	Cant.	%	Cant.	%	Si	No
Niños en preescolar	365	49.73	258	50.79	200	58
Niñas en preescolar	369	50.27	250	49.21	200	50
Total	734		508		400	108
Niños en primer grado	176	47.96	213	51.45	170	43
Niñas en primer grado	191	52.04	201	48.55	183	18
Total	367		414		353	61
Niños en segundo grado	190	53.37	221	52.87	179	42
Niñas en segundo grado	166	46.63	197	47.13	170	27
Total	356		418		349	69
Niños en tercer grado	204	53.4	260	52.53	204	56
Niñas en tercer grado	178	46.6	235	47.47	183	52
Total	382		495		387	108

Niños en cuarto grado	202	55.96	290	58.12	230	60
Niñas en cuarto grado	159	44.04	209	41.88	177	32
Total	361		499		407	92
Niños en quinto grado	182	52.45	282	51.93	209	73
Niñas en quinto grado	165	47.55	261	48.07	189	72
Total	347		543		398	145
Niños en sexto grado	166	51.55	712	51.04	180	532
Niñas en sexto grado	156	48.45	683	48.96	181	502
Total	322		1395		361	1034
Niños en plan básico	521	53.05	629	53.35	405	224
Niñas en plan básico	461	46.95	550	46.65	323	227
Total	982		1179		728	451
Niños en diversificado	539	53.53	327	49.47	186	141
Niñas en diversificado	468	46.47	334	50.53	190	144
Total	1007		661		376	285
Varones en Universidad	677	51.06	31	42.47	22	9
Hembras en Universidad	649	48.94	42	57.53	190	144
Total	1326		73		212	153
Total niños – jóvenes	3222		3223		1985	1238
Total niñas – jóvenes	2962		2962		1986	1268
Total	6184		6185		3971	2506

Fuente: Elaboración propia con base a encuesta de hogares

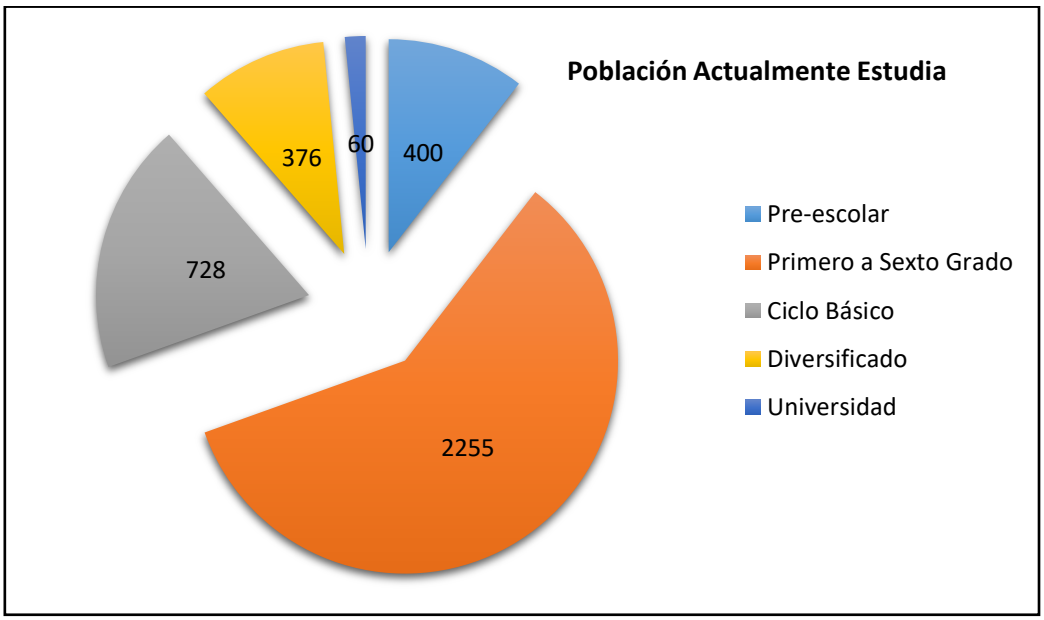

2. Niños y jóvenes en edad escolar en comparativo con los que actualmente estudian (de 4 a 23 años)

Como se observa en la tabla general la cobertura en el sistema educativo desciende a partir de los niños-jóvenes de 15 años en adelante, lo que significa que el municipio está alcanzando una excelente cobertura en el nivel pre-escolar y primario; media tiene una regular cobertura pero los jóvenes no alcanzan el nivel de diversificado o concluir la universidad. Tal y como se han mencionado en las tablas y gráficos anteriores la distancia al centro de educación y las condiciones económicas afectan y condicionan significativamente la deserción y cobertura equitativa del sistema educativo.

Rango de edades de niños en edad escolar	Niños (as) en edad escolar	Niños (as) estudian	% cobertura Actual
De 4 a 6 años	734	680	92.64
De 7 a 12 años	2135	1959	91.76
De 13 a 15 años	982	637	64.87
De 16 a 18 años	1007	166	37.44
De 19 a 23 años	1326	377	12.52
Total	**6184**	**3819**	**61.76**

3. Población sabe leer y escribir por rango de edades

Respecto a la población que puede leer y escribir se observa que a partir de los 30 años la tendencia aumenta llegando a 1331 personas que no saben leer y escribir. En los menores de 30 años disminuye lo cual es lógico por la cobertura en educación de las últimas 2 décadas. Podemos observar que los 10992 habitantes que pueden leer y escribir constituyen el porcentaje de 88% alfabeta contra el 12% de analfabetismo representado en 1501 personas.

Rangos de Edades	Personas por rango		Saben leer y escribir	%	No saben leer y escribir	
	Total	%			Total	%
13 a 15 años	983	7.87	959	8.72	24	1.60
16 a 18 años	1007	8.06	981	8.92	26	1.73
19 a 23 años	1329	10.64	1282	11.66	47	3.13
24 a 30 años	1638	13.11	1565	14.24	73	4.86
31 a 40 años	2241	17.94	2058	18.72	183	12.19
41 a 50 años	1776	14.22	1581	14.38	195	12.99
51 a 64 años	1985	15.89	1617	14.71	368	24.52
65 años y más	1534	12.28	949	8.63	585	38.97
Total	**12493**		**10992**		**1501**	

Fuente: Elaboración propia con base a encuesta de hogares

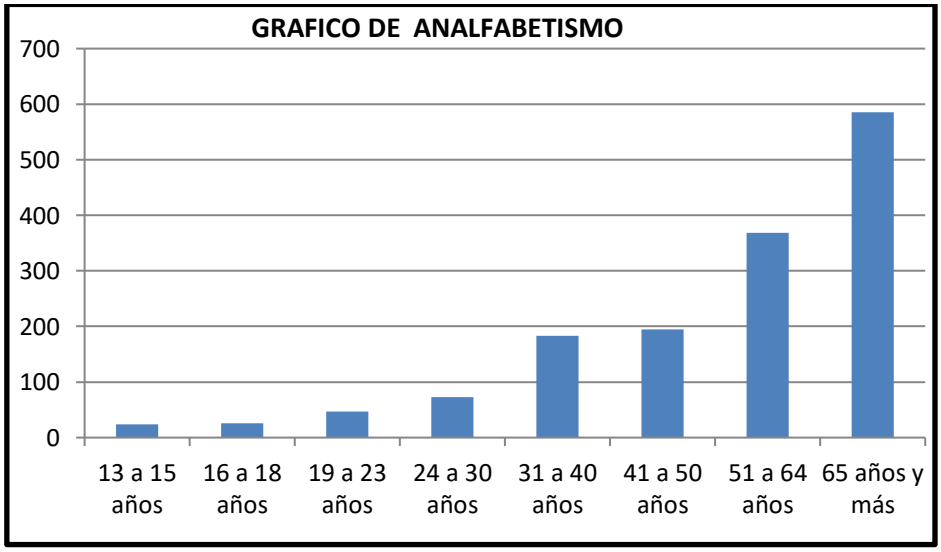

4. Acceso a la educación primaria y secundaria por género

Anteriormente se ha señalado los factores que pueden afectar para lograr la equidad en la cobertura del sistema educativo, en este cuadro podemos evidenciar como la brecha de acceso entre los géneros masculino y femeninos está acentuada; tanto en primaria como en secundaria los porcentajes de acceso al sistema superan el 50% en el caso de los hombres y las mujeres se mantienen por debajo del 50%. Comprendiendo la cultura de nuestra sociedad en la zona rural especialmente las mujeres son más vulneradas en cuanto a su derecho a estudiar.

Género	En edad Primaria	Estudia primaria %		Estudia Primaria de los que tienen edad		En edad secundaria	Estudia secundaria		Estudia Secundaria de los que tienen edad	
		Total	%	Total	%		Total	%	Total	%
Niños	1120	1172	51.97	946	52.27	521	405	55.63	244	54.71
Niñas	1015	1083	48.03	864	47.73	461	323	44.37	202	45.29
Total	2135	2255		1810		982	728		446	

Fuente: Elaboración propia con base a encuesta de hogares

Equidad en el acceso al sistema educativo según genero

Género	En edad de estudiar	Estudian o han estudiado	%	Están estudiando	%
Varones	3222	3223	52.11	1985	51.98
Mujeres	2962	2962	47.89	1834	48.02
Total	6184	6185		3819	

Fuente: Elaboración propia con base a encuesta de hogares

E. ECONOMÍA

1. Agrupación de profesiones y oficios de los miembros de la población en edad de trabajar (mayores de 10 años)

En el municipio de San José de Colinas podemos identificar que los principales oficios y actividades productivas son la Agricultura y la ganadería, oficios domésticos y los obreros. A ello también agregamos a los estudiantes que representan un 16.11%. El comercio necesita ser más potenciado en el municipio como se observa solo representan un 2.12%. El municipio tiene condiciones para explotar más las actividades agrícolas, teniendo factores climáticos que faciliten el cultivo de granos básicos y además de potenciar la organización del sector cafetalero. Además el diagnostico nos muestra la necesidad de plantear acciones que contribuyan con el comercio en general y las labores técnicas.

Profesión u oficio	Cantidad	
	Total	%
Profesionales universitarios	109	0.81
Profesionales secundaria / Técnicos	392	2.90
Obreros	1144	8.46
Agricultores y Ganaderos	3413	25.24
Jornaleros	416	3.08
Empresarios - Comerciantes – Vendedores	287	2.12
Oficios domésticos	4930	36.45
Estudiantes	2179	16.11
Discapacitados - Jubilados – Pensionados –Rentistas	76	0.56
TOTAL	13524	

Fuente: Elaboración propia con base a encuesta de hogares



2. Agrupación de las ocupaciones de la población en edad de trabajar (mayores de 10 años)

Como se muestra a continuación la población económicamente activa la cual alcanza un total de 5232 personas representando un porcentaje global de 38.7

Ocupación	Cantidad		Trabajan PEA		PEI	
	Total	%	Si	No	#	%
No trabaja / No definido	307	2.27	3	304	0	0.00
Profesionales universitarios	109	0.81	94	15	0	0.00
Profesionales, técnicos y afines	392	2.90	307	85	0	0.00
Obreros	1144	8.46	991	153	0	0.00
Agricultores y Ganaderos	3413	25.24	2847	566	0	0.00
Jornaleros	416	3.08	375	41	0	0.00
Empresarios - Comerciantes - Vendedores	287	2.12	278	9	0	0.00
Oficios domésticos	4930	36.45	61	435	4434	68.66
Estudiantes	2179	16.11	1	156	2022	31.31
10. Discapacitados - Jubilados - Pensionados -	76	0.56	30	44	2	0.03
TOTAL	13524		5232	1834	6458	

Fuente: Elaboración propia con base a encuesta de hogares

3. Hogares con ingresos mensuales según rangos

Los ingresos que se perciben en las familias del municipio se observan en el cuadro 17, cabe señalar que algunas personas mostraron cierto temor para ofrecer datos certeros respecto a sus ingresos, en tal sentido este cuadro puede significar solo una aproximación. Un total de 3644 familias perciben ingresos inferiores a L. 4,000.00 y 1179 familias perciben ingresos que superan a los L. 4,000.00

Rangos de ingresos	Hogares	
	Total	%
Ingresos menores a Lps. 1,000.00	1214	25.15
Ingresos entre Lps 1,001.00 a 2,000.00	1205	24.96
Ingresos entre Lps 2,001.00 a 4,000.00	1225	25.38
Ingresos entre Lps 4,001.00 a 8,000.00	753	15.6
Ingresos entre Lps 8,001.00 a 12,000.00	222	4.6
Ingresos entre Lps 12,001.00 a 20,000.00	137	2.84
Ingresos entre Lps 20,001.00 a 30,000.00	44	0.91
Ingresos entre Lps 30,001.00 a 50,000.00	17	0.35
Ingresos arriba de Lps 50,001.00	6	0.12
Total	**4827**	

Fuente: Elaboración propia con base a encuesta de hogares

4. Ingresos promedios a nivel de hogares menores a us$ 1.00 diario

El siguiente cuadro nos muestra el números de hogares con respecto al ingreso inferior a 1 dólar y con el reflejo del per cápita por hogar; este cuadro tiene una clara conexión con el anterior, tal y como se muestra el total de hogares con menores ingresos representan el 50.11% y el 25.11%, significa además que la mayor parte de las familias del municipio viven con menos de $ 5 diarios, lo que ubica al municipio con el reto de mejorar la economía interna generando mayores ingresos.

Ingresos diarios (en Lempiras)	Hogares		Ingreso promedio diario per cápita por hogar (US$)	% acumulado hogares con < 1.00 US$ per cápita x día
	Total	%		
< 2000	2419	50.11	1.2163	50.11
2001 – 4000	1225	25.38	3.6489	75.49
4001 – 8000	753	15.60	7.2978	91.09
8001 – 20,000	359	7.44	17.0281	98.53
20,001 en adelante	67	1.39	24.3259	99.92
TOTAL	4827	100		

Fuente: Elaboración propia con base a encuesta de hogares

5. Ingreso promedio diario individual y per cápita de la pea ocupada

En el siguiente cuadro se observa el per cápita de la población económicamente ocupada; la cual ofrece la realidad descrita con anterioridad.

Rango de ingresos mensuales (en Lps)	# Personas (PEA ocupada)		Ingreso promedio diario individual (en US$)	Ingreso promedio hogar per cápita (US$)	% acumulado < 1.00 US$ día
	Total	%			
Menos de 1,000.00	1713	31.18	0.9852		
1,001.00 a 2,000.00	1487	27.07	1.9704		
2,001.00 a 4,000.00	1307	23.79	3.9408		
4,001.00 a 8,000.00	658	11.98	7.8816		
8,001.00 a 20,000.00	294	5.35	18.3904		
20,001.00 y más	35	0.64	26.272		
TOTAL	5494				

Fuente: Elaboración propia con base a encuesta de hogares

F. Participación

Las instancias de participación para la población en general son muy diversas entre ellas podemos señalar Patronatos, juntas de agua, sociedad de padres, redes juveniles, consejos estudiantiles, estructuras de las iglesias, grupos campesinos y productores, comités de salud, organizaciones políticas, equipos de futbol, comisión ciudadana de transparencia, defensoría de la niñez y otros.

Respecto a la participación de la sociedad en la toma de decisiones de la gestión municipal es muy buena, las diferentes estructuras comunitarias participan las asambleas comunitarias y cabildos abiertos que la corporación municipal realiza, además de ello las sesiones de corporación y otros espacios de consulta, deliberación y toma de decisiones de la autoridad local son trasmitidas en vivo a través de un canal de tv con cobertura municipal y departamental.

En el grafico siguiente se muestra la participación por género en la cual predomina el hombre sin embargo cabe señalar el porcentaje femenino es alto en contraposición a la tendencia que se observa en la generalidad de nuestra sociedad marcada por el machismo. El total de personas que tienen un cargo activo y de participación en cualquiera de las estructuras de la comunidad es de 1017; de los cuales 571 (56%) son hombres y 446 (43.85%) son mujeres.

Actualmente la municipalidad de San José de Colinas impulsa la organización de redes para mujeres, espacios con el cual se promueve la participación y el respeto a los derechos de las mujeres, en tal sentido la formulación y ejecución del programa que está a cargo de la oficina de mujer cuyo personal ha sido capacitado y certificado por la cooperación técnica del Instituto Nacional de la Mujer (INAM).

La capacidad instalada en instancias como la Unidad Municipal de Ambiente, Desarrollo Comunitario, Niñez y Juventud, Transparencia y otros genera un significativo aporte a la gestión local y en la participación comunitaria.


Participación en Organizaciones.
43.85%
56%
Hombres
Mujeres

VII.CONCLUSIONES

1. El municipio de San José De Colinas tiene como característica predominante la vocación productiva la cual se puede evidenciar en sus diversas zonas generadoras de producción agrícola; al igual de poseer condiciones para el fomento de la ganadería, avicultura, apicultura, entre otros que como rubros secundarios se pueden entre lazar a una estrategia integral y sistemática que permite a las familias incrementar sus ingresos superando de esta forma las condiciones de precariedad y pobreza en la que viven un significativo segmento poblacional.

2. Hemos identificado una amplia cobertura de los servicios básicos a los que tienen acceso a las familias del municipio, sin embargo existe una evidente necesidad de ampliar y mejorar la calidad de los mismos; El agua y Alcantarillado así como el tratamiento de los mismos debe de ser una prioridad en la gestión municipal dando respuesta tanto al área rural y urbana. Respecto a los servicios de salud y educación se precisa mejorar las acciones de coordinación entre todas las instituciones del municipio con la finalidad de promover hábitos vida saludable y la prevención oportuna, la disminución del analfabetismo, la mejora en la cobertura del sistema medio de educación y la reducción en la deserción escolar.

3. Las autoridades municipales deben considerar en sus acciones la importancia de integrar a todos los sectores poblacionales, como se observa en el presente documento la grey juvenil (menores de 30 años) es mayoritaria por tanto factores de empleabilidad, educación, migración, espacios de recreación y participación pueden afectar de forma positiva o negativa en el crecimiento de la sociedad.

4. El municipio de San José De Colinas debe mejorar la infraestructura vial para mejorar la accesibilidad y facilitar las rutas de comercio internas teniendo su impacto en la economía; como efecto domino muchas familias tendrán recursos para mejorar sus condiciones de

vida. El tema de vivienda también amerita una preocupación relevante en la gestión local, las condiciones de precariedad y el hacinamiento en la que viven muchas familias especialmente de la zona rural, son determinantes sociales que tienen sus repercusiones en la salud en el crecimiento familiar y en la vulneración de derechos en las que son más afectados los niños(as) adolescentes, madres solteras y adultos mayores.

5. Es importante resaltar que la población a nivel comunitario tiene estructuras funcionales que les permiten cooperar en la gestión municipal, educativa, de salud entre otros. Esta participación comunitaria debe asumirse como una oportunidad para el crecimiento del municipio; el empoderamiento y capacidad técnica instalada en los diferentes equipos del personal municipal es también una fortaleza para enlazar todo el esfuerzo comunitario con la agenda corporativa. La praxis de lo anterior se observa en la inversión municipal de los últimos años, así como en la amplia gama de procedimientos e instrumentos técnicos que el municipio tiene a su disposición.

VIII. ANEXOS

1. CASERIO AGUA HELADA ABAJO

Municipio de: **San José de Colinas, S.B.** Código: **1606**

Infraestructura básica social existente en el municipio por comunidad

Sector social y tipo de infraestructura	Comunidades																		
	1	2	3	4	5	6	7	8	9	10	11	12	13	14	15	16	17	18	19
1. Vial																			
-Km de carretera primaria	5 km	4 km	4 km	3 km	2 km	1 km	35 km	2km	2 km	4	8 km	1 km	6 km	3 km	3.5 km	9km	1 km	5 km	8km
-Km de carretera secundaria	1 km	2 km	2 km	1 km	01.5 km	9 km	1.5km	1 km	3 km	1.5 km	3 km	1 km	2 km	2 km	4 km	1 km	0.5 km	2 km	12km
-Km de caminos de penetración	1 km	2 km	1 km	1 km	1.5 km	5 km	1.5km	1 km	4 km	1.5 km	4 km	1 km	1 km	2.5 km	3 km	1 km	1 km	1 km	15km
2. Salud																			
-CESAR	0	0	0	0	0	1	0	0	0		0	0		0		0	0	0	0
-CESAMO	0	0	0	0	0	0	0	0	0		0	0		0		0	0	0	0
-Hospital	0	0	0	0	0	0	0	0	0		0	0		0		0	0	0	0
-Clínica Materno Infantil	0	0	0	0	0	0	0	0	0		0	0		0		0	0	0	0
-Hogar materno	0	0	0	0	0	0	0	0	0		0	0		0		0	0	0	0
3. Social																			
-Hogar ancianos	0	0	0	0	0	1	0	0	0		0	0		0		0	0	0	0

-Hogar niños	0	0	0	0	0	0	0	1	0		0	0		0		0	0	0	0
-Centros comunales	0	0	0	0	0	0	0	2	0		1	0		1		0	0	0	1
-Iglesias	0	0	0	0	0	2	1	0	1		1	0		3		1	2	0	2
-Parques	0	0	0	0	0	0	0	0	0		1	0		0		0	0	0	0
-Canchas deportivas	0	0	0	0	0	1	1	1	1		1	0		1		0	0	0	1
-Centro social comunitário	0	0	0	0	0	0	0	0	0		0	0		0		0	0	0	1
4. Educación																			
-CEPENF	0	0	0	0	0	0		0	0		0	0		0		0	0	0	0
-Kinder	0	0	0	0	0	1	1	1	1		1	0		1		0	1	0	1
-Escuelas Primarias	0	0	0	0	0	1	1	1	1		1	0		1		1	1	0	1
-Centros Básicos	0	0	0	0	0	0	0	1	0		0	0		0		0	0	0	0
-Colegios de Secundaria	0	0	0	0	0	0	0	0	0		0	0		0		0	0	0	0
-Centros de Educación	0	0	0	0	0	0	0	0	0		0	0		0		0	0	0	0
-Centro Formación Artesanal	0	0	0	0	0	0	0	0	0		0	0		0		0	0	0	0
-Centros Formación profesional	0	0	0	0	0	0	0	0	0		0	0		0		0	0	0	0
5. Productiva																			
-Sistemas de riego comunitarios	0	0	0	0	0	1	0	0	0		0	0		0		0	0	0	0
-Centros rurales de	0	0	0	0	0	0	0	0	0		0	0		0		0	0	0	0

Municipio de: **San José de Colinas, S.B.** Código: **1606**

Presencia institucional por comunidades del municipio.

Instituciones/ Programas/ Proyectos	Comunidades																		
	1	2	3	4	5	6	7	8	9	10	11	12	13	14	15	16	17	18	19
Plan en Honduras	0	0		0	0	0	0	1	0	0	0	0	0	0	0	0	1	0	0
CARE	0	0	0	0	0	0	0	0	0	0	0	0	0	0	0	0	1	0	0
CASM	1	1	1	1	1	1	0	1	1	1	1	0	1	1	1	1	1	1	1
USAID	0	1	0	0	0	1	0	0	0	0	1	0	1	0	0	0	0	0	0
CRUZ ROJA	0	0	0	0	0	0	0	0	0	1	1	1	1	1	1	0	1	0	0
VIDA MEJOR	0	0	0	0	0	0	0	0	0	0	0	0	0	0	0	1	0	0	0
MUNICIPALIDAD	1	1	1	1	1	1	1	1	1	1	1	1	1	1	1	1	1	1	1
APROCAFE	0	0	0	0	0	0	0	0	0	0	0	0	0	0	0	0	0	1	0
IHCAFE	0	0	0	0	0	0	0	0	0	0	0	0	0	0	0	0	0	1	0
AA	0	0	0	0	0	0	0	0	0	0	0	0	0	0	0	0	0	1	0
ANACAFE	0	0	0	0	0	0	0	0	0	0	0	0	0	0	0	0	0	0	0
PMA	0	0	0	0	0	0	0		0	0	0	0	0	0	0	0	0	0	1
CEPUDO	0	0	0	0	0	0	0	0	0	0	0	0	0	0	0	0	0	0	1

Municipio de: **San José de Colinas, S.B.** Código: **1606**

Presencia organizaciones de la sociedad civil por comunidades del municipio

Tipologia de organizaciones	Comunidades																		
	1	2	3	4	5	6	7	8	9	10	11	12	13	14	15	16	17	18	19
Patronatos	1	1	1	1	1	1	1	1	1	1	1	1	1	1	1	1	1	1	1
Junta de Agua	1	1	1	1	1	1	1	1	1	1	1	1	1	1	1	1	1	1	1
Iglesia	1	1	1	1	1	1	1	2	1	1	1	1	1	1	1	1	1	1	2
Sociedad de Padres de Familia	1	1	1	1	1	1	1	1	1	1	1	1	1	1	1	1	1	1	1
Equipos de futbol	0	0	0	0	1	1	1	0	0	0	0	0	1	1	1	0	0	1	1
Comités de Salud	0	0	0	0	1	1	0	0	0	0	0	1	0	1	0	0	0	0	0
Comité Pro Cancha	0	0	0	0	0	1	0	0	0	0	0	0	0	0	0	0	0	0	0
Comité de Merienda Escolar	0	0	0	0	0	0	1	1	0	0	0	0	0	0	0	0	0	0	0
Consejo de Maestros	0	0	0	0	0	0	0	1	0	0	0	0	0	0	0	0	0	0	0
Caja Rural	0	0	0	0	0	0	0	0	0	0	0	0	0	0	0	0	0	1	1

Municipio de: **San José de Colinas, S.B.** Código: **1606**

Inversión en infraestructura social realizada por comunidad durante el 2017 (en Lps)

Nombre Comunidad / Tipo de proyecto	Salud	Educación	Social	Vial	Productiva	Total
1. Aldea LA VICTORIA						
-Mejoramiento del Centro de Educación Básica "Jorge Pinto"		1				L.19,641.00
-Proyecto de Viviendas			1			L.160,318.80
-Reparación de carreteras				1		L.46,376.85
-Atenciones en Salud	1					L.45,048.17
2. CASCO URBANO COLINAS						
-Contraparte para construcción de Kinder en Barrio San Antonio		1				L.18,900.00
-Proyecto de Viviendas			1			L.160,318.80
-Atenciones en Salud	1					L.45,048.17
-Construcción de 2 aulas en la Esc. Maria G. de Caballero		1				L.186,250.00
- Mejoramiento de la línea de conducción del sistema de agua CASCO URBANO	1					L.383,116.02
-Remodelación del Parque Central			1			5,104,574.00
3. ALDEA PIEDRA GRANDE						

-Reparación Cocina-bodega en la escuela José Trinidad Cabañas		1				L.3,875.00
-Mejoramiento de la línea de conducción de sistema de agua	1					L.27,673.88
-Proyecto de Viviendas			1			L.160,318.80
-Atenciones en Salud	1					L.45,048.17
-Reparación de carreteras				1		L.46,376.85
4. NUEVA FLORIDA						
-Construcción de 2 aulas en el Centro de Educación Básica "Juan Lindo"		1				L.484,553.48
-Mejoramiento de la línea de conducción de sistema de agua.	1					L.27,673.88
-Proyecto de Viviendas			1			L.160,318.80
-Atenciones en Salud	1					L.45,048.17
-Reparación de carreteras				1		L.46,376.85
5. ALDEA LA ALIANZA						
- Mejoramiento de la línea de conducción del sistema de agua.	1					L.27,673.88
-Alumbrado publico de la cancha de futbol			1			L.80,594.76
-Proyecto de Viviendas			1			L.160,318.80
-Atenciones en Salud	1					L.45,048.17
-Reparación de carreteras				1		L.46,376.85
6. ALDEA SAN LUIS PACAYAL						
- Mejoramiento de la línea de conducción del sistema de agua.	1					L.27,673.88
-Proyecto electrificación (ampliaciones)			1		1	L.436,428.57
-Proyecto de Viviendas			1			L.160,318.80
-Atenciones en Salud	1					L.45,048.17
-Reparación de carreteras				1		L.46,376.85
7. SAN LUIS PLANES						
- Mejoramiento de la línea de conducción del sistema de agua.	1					L.27,673.88

-Proyecto de Viviendas			1			L.160,318.80
-Atenciones en Salud	1					L.45,048.17
-Reparación de carreteras				1		L.46,376.85
8. ALDEA EL JICARAL						
-Proyecto de Viviendas			1			L.160,318.80
-Atenciones en Salud	1					L.45,048.17
-Reparación de carreteras				1		L.46,376.85
- Mejoramiento de la línea de conducción del sistema de agua.	1					L.27,673.88
9. ALDEA NUEVA ESPERANZA						
-Proyecto de Viviendas			1			L.160,318.80
-Atenciones en Salud	1					L.45,048.17
-Reparación de carreteras				1		L.46,376.85
- Mejoramiento de la línea de conducción del sistema de agua.	1					L.37,510.00
10. ALDEA EL PACAYALITO						
-Pago de energía de la bomba para el sistema de agua		1				40,226.69
-Proyecto crianza de cerdas					1	5,929.00
-Proyecto de Viviendas			1			L.160,318.80
-Atenciones en Salud	1					L.45,048.17
-Reparación de carreteras				1		L.46,376.85
11. ALDEA LA LIBERTAD						
- Mejoramiento de la línea de conducción del sistema de agua.	1					416,717.00
-Proyecto de Viviendas			1			L.160,318.80
-Atenciones en Salud	1					L.45,048.17
-Reparación de carreteras				1		L.46,376.85
12. ALDEA LAGUNA COLORADA						
-Construcción de tanque para almacenamiento de agua	1					11,610.00

-Proyecto de Viviendas			1			L.160,318.80
-Atenciones en Salud	1					L.45,048.17
-Reparaciòn de carreteras				1		L.46,376.85
13. ALDEA MONTEVISTA						
-Proyecto electrificaciòn (ampliaciones)			1		1	L.436,428.57
-Proyecto de Viviendas			1			L.160,318.80
-Atenciones en Salud	1					L.45,048.17
-Reparaciòn de carreteras				1		L.46,376.85
14. CASERIO LAGUNA GRANDE						
-Proyecto electrificaciòn (ampliaciones)			1		1	L.436,428.57
-Proyecto de Viviendas			1			L.160,318.80
-Atenciones en Salud	1					L.45,048.17
-Reparaciòn de carreteras				1		L.46,376.85
15. ALDEA HUNDICIONES						
-Proyecto electrificaciòn (ampliaciones)			1		1	L.436,428.57
-Proyecto de Viviendas			1			L.160,318.80
-Atenciones en Salud	1					L.45,048.17
-Reparaciòn de carreteras				1		L.46,376.85
16. ALDEA EL TRIUNFO						
-Proyecto electrificaciòn (ampliaciones)			1		1	L.436,428.57
-Proyecto de Viviendas			1			L.160,318.80
-Atenciones en Salud	1					L.45,048.17
-Reparaciòn de carreteras				1		L.46,376.85
17. ALDEA EL ENCANTO						
-Proyecto electrificaciòn (ampliaciones)			1		1	L.436,428.57
-Proyecto de Viviendas			1			L.160,318.80
-Atenciones en Salud	1					L.45,048.17
-Reparaciòn de carreteras				1		L.46,376.85
18. AGUA HELADA ABAJO						

-Proyecto de Viviendas			1			L.160,318.80
-Atenciones en Salud	1					L.45,048.17
19. ALDEA EL CEIBON						
-Proyecto de Viviendas			1			L.160,318.80
-Atenciones en Salud	1					L.45,048.17
-Reparaciòn de carreteras				1		L.46,376.85
20. ALDEA LA UNION						
-Proyecto de Viviendas			1			L.160,318.80
-Atenciones en Salud	1					L.45,048.17
-Reparaciòn de carreteras				1		L.46,376.85
21. PLANCITOS						
-Proyecto de Viviendas			1			L.160,318.80
-Atenciones en Salud	1					L.45,048.17
22. AGUA HELADA						
-Proyecto de Viviendas			1			L.160,318.80
-Atenciones en Salud	1					L.45,048.17
23. CACAULAPA						
-Proyecto de Viviendas			1			L.160,318.80
-Atenciones en Salud	1					L.45,048.17
-Reparaciòn de carreteras				1		L.46,376.85
24. EL PROGRESO						
-Proyecto de Viviendas			1			L.160,318.80
-Atenciones en Salud	1					L.45,048.17
-Reparaciòn de carreteras				1		L.46,376.85
25. PEÑA BLANCA						
-Proyecto de Viviendas			1			L.160,318.80
-Atenciones en Salud	1					L.45,048.17
-Reparaciòn de carreteras				1		L.46,376.85
26. SAN JOSE DE COLON						

-Proyecto de Viviendas			1			L.160,318.80
-Atenciones en Salud	1					L.45,048.17
-Reparaciòn de carreteras				1		L.46,376.85
27. COLONIA ALEMANA						
-Proyecto de Viviendas			1			L.160,318.80
-Atenciones en Salud	1					L.45,048.17
-Reparaciòn de carreteras				1		L.46,376.85
28. EL PASTORERO						
-Proyecto de Viviendas			1			L.160,318.80
-Atenciones en Salud	1					L.45,048.17
-Reparaciòn de carreteras				1		L.46,376.85
29. LA COMUNIDAD						
-Proyecto de Viviendas			1			L.160,318.80
-Atenciones en Salud	1					L.45,048.17
-Reparaciòn de carreteras				1		L.46,376.85
30. EL CARRIZAL						
-Proyecto de Viviendas			1			L.160,318.80
-Atenciones en Salud	1					L.45,048.17
-Reparaciòn de carreteras				1		L.46,376.85
31. EL PORVENIR						
-Proyecto de Viviendas			1			L.160,318.80
-Atenciones en Salud	1					L.45,048.17
-Reparaciòn de carreteras				1		L.46,376.85
32. CUCHILLA						
-Proyecto de Viviendas			1			L.160,318.80
-Atenciones en Salud	1					L.45,048.17
-Reparaciòn de carreteras				1		L.46,376.85
33. EL PINABETE						
-Proyecto de Viviendas			1			L.160,318.80

-Atenciones en Salud	1					L.45,048.17
-Reparaciòn de carreteras				1		L.46,376.85
34. LA BARQUERA						
-Proyecto de Viviendas			1			L.160,318.80
-Atenciones en Salud	1					L.45,048.17
-Reparaciòn de carreteras				1		L.46,376.85
35. SAN MIGUEL LAJAS						
-Proyecto de Viviendas			1			L.160,318.80
-Atenciones en Salud	1					L.45,048.17
36. LOMA LARGA						
-Proyecto de Viviendas			1			L.160,318.80
-Atenciones en Salud	1					L.45,048.17
37. LA ISLA						
-Proyecto de Viviendas			1			L.160,318.80
-Atenciones en Salud	1					L.45,048.17
38. LAS JOYAS						
-Proyecto de Viviendas			1			L.160,318.80
-Atenciones en Salud	1					L.45,048.17
-Reparaciòn de carreteras				1		L.46,376.85
39. JICATUYO						
-Proyecto de Viviendas			1			L.160,318.80
-Atenciones en Salud	1					L.45,048.17
-Reparaciòn de carreteras				1		L.46,376.85
40. LAGUNA INEA						
-Proyecto de Viviendas			1			L.160,318.80
-Atenciones en Salud	1					L.45,048.17
-Reparaciòn de carreteras				1		L.46,376.85
41.INVERSION GENERAL EN NIÑEZ			1			505,446.00
TOTAL.....						L.21147,327.87

Viviendas Ocupadas y Desocupadas



Municipio de: **San José de Colinas, S.B.** Código: **1606**

Comunidad: **CASERIO AGUA HELADA ABAJO**

Descripción Edificación	#
Viviendas Ocupadas	19
Viviendas Desocupadas	4
Viviendas que no dieron Información	0
Viviendas En Construcción	0
Iglesias Evangélicas	1
Iglesias Católicas	0
Cesamo	0
Cesar	0
Clinica Privada	0
Clinicas Odontológicas	0
Hospital	0
Hogar Materno	0
Alcaldía	0
Posta Policial	0
Registro	0
Juzgados	0
Centros De Computación	0
Bibliotecas	0
Casas De Ancianos	0
Casa Comunal	0
CEPREB	0
Kinder	0
Escuelas	1
Colegios	0
Universidad	0
Canchas Deportivas	0
Molineros	0
Comedores	0
Hoteles	0
Apartamentos	0
Otros(establos)	0
TOTAL EDIFICACIONES	**25**

Frecuencia simple

REPORTE - ANEXOS LINEA BASE DEMOGRAFICA Y SOCIOECONOMICA DEL MUNICIPO

Fecha Inicio: 1988-12-31 Fecha Final: 1988-12-31 Departamento: 18 - SANTA BARBARA

Municipio: 1808 - SAN JOSÉ DE COLINAS Comunidad: 006 - Agua Helada-Abajo /

Tematicas	Indicadores de Linea Base	Cantidad	Porcentaje
Datos Generales sobre Población	Viviendas Encuestadas	24	
	Población Total	74	
	Población Masculina	42	56.76
	Población Femenina	32	43.24
	Promedio de personas por vivienda		3.08
	Menores de 1 año	3	4.05
	De 1 a 4 años	4	5.41
	De 5 a 6 años	2	2.7
	De 7 a 12 años	6	8.11
	De 13 a 15 años	3	4.05
	De 16 a 18 años	7	9.46
	De 19 a 23 años	7	9.46
	De 24 a 30 años	10	13.51
	De 31 a 40 años	4	5.41
	De 41 a 50 años	5	6.76
	De 51 a 64 años	15	20.27
	De 65 años y mas	8	10.81
Fuerza de Trabajo	Población de edad de trabajar(PET)	60	
	Población económicamente activa(PEA)	30	50
	Población económicamente activa(PEA) ocupada	27	90
	Población económicamente activa(PEA) desocupada	3	10
	Tasa de empleo		
	Población económicamente inactiva(PEI)	30	50
	Población en que su ocupación es como empleado	1	4.76
	Población en que su ocupación es como empleado sector comercial	0	0
	Población en que su ocupación es como empleado sector industrial	0	0
	Población en que su ocupación es como empleado sector servicio	1	100
	Población en que su ocupación es trabaja por cuenta propia	20	95.24
	Población en que su ocupación es que trabaja sector primario	20	100
	Población en que su ocupación es que trabaja sector secundario	0	0
	Población en que su ocupación es que trabaja sector terciario	0	0
	# de empleos generados en cualquier sector productivo	0	0
	# Promedio de hogares con ingreso diario per capita menor de un $1	3	12.5
	# Promedio de hogares con ingreso diario per capita entre $1 y $2	0	0
	# Promedio de hogares con ingreso diario per capita mayor que $2	21	87.5
	# de hogares que su ingreso les ajusta para alimentarse los 3 tiempos	20	83.33
	# de hogares que su ingreso les ajusta para alimentarse los 2 tiempos	1	4.17
	# de hogares que su ingreso les ajusta para alimentarse 1 tiempo	3	12.5
Ingresos por remesas	# de hogares que reciben remesas	0	0
	# de hogares que reciben remesas menos de Lps. 1000	0	
	# de hogares que reciben remesas entre Lps. 1001 y 2000	0	
	# de hogares que reciben remesas de Lps. 2001 en adelante	0	
Ingresos Mensuales Familiares	# de hogares que reciben ingresos menores Lps. 1000	3	12.5
	# de hogares que reciben ingresos entre Lps. 1001 y 2000	1	4.17
	# de hogares que reciben ingresos entre Lps. 2001 y 4000	15	62.5
	# de hogares que reciben ingresos entre Lps. 4001 y 8000	3	12.5
	# de hogares que reciben ingresos entre Lps. 8001 y 12000	1	4.17
	# de hogares que reciben ingresos entre Lps. 12001 y 20000	0	0
	# de hogares que reciben ingresos entre Lps. 20001 y 30000	1	4.17
	# de hogares que reciben ingresos entre Lps. 30001 y 50000	0	0
	# de hogares que reciben ingresos mayores que Lps. 50000	0	0
Eduación			
Datos sobre población estudiantil	# de niños(a) en edad de estudiar	25	33.78
	# de niños(a) en edad de estudiar que actualmente estudian	13	52
	# de niños(a) en edad de estudiar que actualmente no estudian	12	48
	# de niños en edad de estudiar	14	56
	# de niñas en edad de estudiar	11	44
	# de niños que estudian sin edad de estudiar	1	1.35
	# de niñas que estudian sin edad de estudiar	2	2.7

REPORTE - ANEXOS LINEA BASE DEMOGRAFICA Y SOCIOECONOMICA DEL MUNICIPO

Fecha Inicio: 1988-12-31 Fecha Final: 1988-12-31 Departamento: 18 - SANTA BARBARA

Municipio: 1808 - SAN JOSÉ DE COLINAS Comunidad: 006 - Agua Helada-Abajo /

Tematicas	Indicadores de Linea Base	Cantidad	Porcentaje
	# de niños(a) que estudian sin edad de estudiar	3	4.05
	# de niños(a) en edad pre-escolar	1	4
	# de niños(a) en edad pre-escolar que estudian	1	100
	# de niños(a) en edad primaria	13	52
	# de niños(a) en edad primaria que estudian	7	53.85
	# de niños(a) en edad de plan básico	11	44
	# de niños(a) en edad de plan básico que estudian	5	45.45
Estudios diversificados	# de niños(a) en edad de diversificado	0	0
	# de niños(a) en edad de diversificado que estudian	0	
Estudios universitarios	# de jovenes en edad de estudiar en universidad	0	0
	# de jovenes en edad de estudiar en universidad que estudian	0	
Escolaridad promedio(PN)	Tasa de escolaridad promedio(**investigar en centro educativo**)		
	Población fuerza de trabajo emergente	10	16.67
	Población fuerza de trabajo emergente que estudia en secundaria	4	6.67
Género			
	# de niños(a) que estudian en preescolar	1	7.69
	# de niños que estudian en preescolar	0	0
	# de niñas que estudian en preescolar	1	100
	# de niños(a) que estudian en primaria	7	53.85
	# de niños que estudian en primaria	4	57.14
	# de niñas que estudian en primaria	3	42.86
	# de niños(a) que estudian en secundaria (plan básico)	5	38.46
	# de niños que estudian en secundaria (plan básico)	3	60
	# de niñas que estudian en secundaria (plan básico)	2	40
	# de niños(a) que estudian en diversificado	0	0
	# de niños que estudian en diversificado	0	
	# de niñas que estudian en diversificado	0	
	# de jóvenes que estudian en universidad	0	0
	# de hombres que estudian universidad	0	
	# de mujeres que estudian universidad	0	
Fuerza de trabajo	# de hombres en edad de trabajar	35	58.33
	# de mujeres en edad de trabajar	25	41.67
	# de hombres que trabajan remuneradamente (ocupación)	27	45
	# de mujeres que trabajan remuneradamente (ocupación)	0	0
	# de hombres fuerza de trabajo emergente que estudian secundaria	3	5
	# de mujeres fuerza de trabajo emergente que estudian secundaria	1	1.67
Jefes(a) de hogar	# Madres solteras	3	9.38
	# Padres solteros	3	7.14
	Tasa de embarazos en adolescentes(PN) (13 a 21 años)(**investigar en centro de salud**)		
Salud			
	# de niños menos de 5 años	8	10.81
	# de niños muertos menos de 5 años en el año anterior	0	0
	# muertes infantiles por 1000 niños nacidos vivios		
	# de partos atendidos durante el año anterior	0	
	Total de niños(a) nacidos en el año anterior		
	# de partos atendidos en centro de salud	0	
	# de partos atendidos en materno infantil	0	
	# de partos atendidos en hospital	0	
	# de partos atendidos en clinica privada	0	
	# de partos atendidos en otros centros de salud	0	
Objetivo No.3	# de madres murieron antes del parto año anterior	0	
	# de madres murieron durante del parto año anterior	0	
	# de madres murieron post parto año anterior	0	
	Tasa de mortalidad materna por cada 1000 partos		
	# de personas que se enfermaron de Infecciones respiratorias agudas	2	0.03
	# de personas que se enfermaron de Dengue Clásico	7	0.12
	# de personas que se enfermaron de Chicunguya	1	0.02
	# de personas que se enfermaron de Hipertension Arterial	5	0.09
	# de personas que se enfermaron de Diábetes	1	0.02

REPORTE - ANEXOS LINEA BASE DEMOGRAFICA Y SOCIOECONOMICA DEL MUNICIPO

Fecha Inicio: 1988-12-31 Fecha Final: 1988-12-31 Departamento: 18 - SANTA BARBARA

Municipio: 1808 - SAN JOSÉ DE COLINAS Comunidad: 006 - Agua Helada-Abajo /

Tematicas	Indicadores de Linea Base	Cantidad	Porcentaje
	# de personas que se enfermaron de Asma bronquial	3	0.05
	# de personas que se enfermaron de Diarreas	1	0.02
	# de personas que se enfermaron de De la piel	7	0.12
	# de personas que se enfermaron de Discapacidad	2	0.03
Servicios públicos			
	# de viviendas con servicio de Agua de pozo propio	0	0.00
	# de viviendas con servicio de Agua domiciliar de pozo comunal	0	0.00
	# de viviendas con servicio de Acarrea agua de rio o quebrada	0	0.00
	# de viviendas con servicio de Agua domiciliar por acueducto	24	100.00
	# de viviendas con servicio de Agua llave pública / fuente	0	0.00
	# de viviendas con servicio de Reservorio de agua lluvia	0	0.00
	# de viviendas con servicio de Inodoro o servicio sanitario	9	37.50
	# de viviendas con servicio de Letrina de fosa simple	2	8.33
	# de viviendas con servicio de Letrina de fosa séptica	10	41.67
	# de viviendas con servicio de Usa letrina	1	4.17
	# de viviendas con servicio de Recolección de basura	0	0.00
	# de viviendas con servicio de Aseo de calles	0	0.00
	# de viviendas con servicio de Energía eléctrica domiciliar	17	70.83
	# de viviendas con servicio de Teléfono (HONDUTEL)	0	0.00
	# de viviendas con servicio de Teléfono (Celular móvil o fijo)	21	87.50
	# de viviendas con servicio de Alumbrado público	18	75.00
	# de viviendas con servicio de Mantenimiento de calles	1	4.17
Vivienda			
	# total de viviendas y edificaciones	24	
	# de edificaciones públicas y privadas		
	# de viviendas		
	# de viviendas desocupadas		
	# de viviendas ocupadas		
Material de construcción	# de viviendas construidas de adobe	8	33.33
	# de viviendas construidas de bloque	5	20.83
	# de viviendas construidas de ladrillo	1	4.17
	# de viviendas construidas de bahareque	6	25
	# de viviendas construidas de madera	2	8.33
	# de viviendas construidas de desperdicios	2	8.33
	# de viviendas construidas de yugua	0	0
Tenencia de la vivienda	# de familias con vivienda propia totalmente pagada	12	50
	# de familias con vivienda propia pagando	0	0
	# de familias alquilando vivienda	1	4.17
	# de familias con vivienda cedida o prestada	11	45.83
	# de familias con vivienda propia pagada y dominio pleno	8	66.67
	# de familias con vivienda propia pagada y dominio útil	3	25
	# de familias con vivienda propia pagada y dominio ocupación	1	8.33
	# de familias con vivienda propia pagada y dominio posesión	0	0
Problemas principales de las viviendas	# de viviendas que no tienen repello	15	62.5
	# de viviendas que no tienen repello externo	1	6.67
	# de viviendas que no tienen repello interno	1	6.67
	# de viviendas sin repello ambos	13	86.67
	# de viviendas con piso de tierra	3	12.5
	# de viviendas sin cielo falso	19	79.17
	# de viviendas con techo en mal estado	4	16.67
	# de viviendas problemas estructurales	9	37.5
	# de viviendas sin problemas	1	4.17
Condiciones de la vivienda	# de viviendas en buenas condiciones	3	12.5
	# de viviendas en regulares condiciones	17	70.83
	# de viviendas en malas condiciones	4	16.67
Consumo energético para cocinar	# de viviendas que utilizan electricidad para cocinar	1	4.17
	# de viviendas que utilizan el gas volátil para cocinar	1	4.17
	# de viviendas que utilizan kerosén para cocinar	0	0
	# de viviendas que utilizan kerosén eco fogón	0	0

REPORTE - ANEXOS LINEA BASE DEMOGRAFICA Y SOCIOECONOMICA DEL MUNICIPO

Feoha Inicio: 1988-12-31 Feoha Final: 1988-12-31 Departamento: 18 - SANTA BARBARA

Municipio: 1808 - SAN JOSÉ DE COLINAS Comunidad: 006 - Agua Helada-Abajo /

Tematicas	Indicadores de Linea Base	Cantidad	Porcentaje
	# de viviendas que utilizan leña para cocinar	21	87.5
Espacios de la vivienda	# de viviendas con sin piezas	0	0
	# de viviendas con una sola pieza	4	16.67
	# de viviendas con dos piezas	2	8.33
	# de viviendas con tres o mas piezas	18	75
Viviendas con baños	# de viviendas sin baño	11	45.83
	# de viviendas con un baño	12	50
	# de viviendas con dos a mas baños	1	4.17
Dormitorios por vivienda	# de viviendas que tiene sin dormitorios	0	0
	# de viviendas que tiene una pieza como dormitorio	17	70.83
	# de viviendas que tiene dos piezas como dormitorio	7	29.17
	# de viviendas que tiene tres o mas piezas como dormitorio	0	0
Familias por vivienda	# de viviendas sin una familia	0	0
	# de viviendas con una familia	21	87.5
	# de viviendas con dos familias	0	0
	# de viviendas con tres o mas familias	3	12.5
Emigración	# hogares con algún miembro emigrado	0	0
	# hogares con ningun miembro emigrado	24	100
	# hogares con alguna mujer que haya emigrado	0	0
	# hogares con algún hombre que haya emigrado	0	0
Acceso al crédito	# hogares con un miembro haya obtenido algún préstamo	3	12.5
	# hogares sin un miembro haya obtenido algún préstamo	21	87.5
	# hogares con alguna mujer con préstamo	0	0
	# hogares con algun hombre con préstamo	3	100
Seguridad Alimentaria	# hogares que producen alimentos	11	45.83
	# hogares que NO producen alimentos	13	54.17
	# hogares que producen alimentos para autoconsumo	11	100
	# hogares que NO producen alimentos para autoconsumo	0	0
	# hogares que tienen huerto en su vivienda	0	0
	# hogares que NO tienen huerto en su vivienda	24	100
	# hogares que cuentan con animales de granja	19	79.17
	# hogares que NO cuentan con animales de granja	5	20.83
Tenecia de la Tierra	# hogares con tierra propia totalmente pagada	14	58.33
	# hogares con tierra propia pagando	0	0
	# hogares con tierra alquilada	2	8.33
	# hogares con tierra prestada	3	12.5
	# hogares con tierra en litigio	0	0
	# hogares con tierra comunal	0	0
	# hogares no tienen tierra	5	20.83
	# hogares con sistema de riego	9	81.82
Violencia	# jef@s de familia conocen casos de violencia intrafamiliar	0	0
	# jef@s de familia le ha sucedido o familia caso de violencia ultimo año	0	0
	# jef@s de familia se sienten segur@s en comunidad	24	100
Participación	# de hombres que participan en organizaciones(> 18)	3	10.71
	# de mujeres que participan en organizaciones(> 18)	2	9.52
	# de viviendas donde participan solo un hombre	3	12.5
	# de viviendas donde participan dos mujeres y mas	0	0

Listado de viviendas con Jefes de Familia

Croquis Censal

Caserío Agua Helada Abajo

Levantamiento de Indicadores Socioeconómicos

Identificación de viviendas por comunidad/barrio

Municipio de: **San José de Colinas, S.B.** Código: **1606**

Comunidad: **CASERIO AGUA HELADA ABAJO**

N° Vivienda	Nombre Jefe De La Familia o Entrevistado	Vivienda			Edificación		Estado De La Vivienda		
		Ocupada	Desocupada	No Dio Información	Publica	Privada	B	R	M
1	Ruberman Pineda	x				x		x	
2	José Orlando Zaldívar	x				x			x
3	Naldo Rápalo	x						x	
4	Rolando Rivera		x			x			x
5	Luis Amilcar Perdomo	x				x			x
6	Rolando Rivera		x			x	x		
7	Luis Lempira Perdomo	x				x			x
8	Renan Fernández	x				x	x		
9	Rolando Rivera		x			x	x		
10	Iglesia Evangelica				x			x	
12	Gerson Perdomo	x				x		x	
13	Audanilo Rodríguez	x				x		x	
14	Rolando Antonio Rivera	x				x	x		
15	Erlin David Álvarez	x				x		x	
16	Escuela Leonel H.Trejo				x			x	
17	Román Rodríguez	x				x		x	
18	Iván Rodríguez	x				x		x	
19	Bartolomé Vásquez	x				x		x	
20	René Rodríguez	x				x			x
21	Bertha Rivera	x				x		x	
22	Fidencio Rivera	x				x		x	
23	José Renan Rivera	x				x		x	
24	Liberato Rivera	x				x		x	
25	Liberato Rivera		x			x		x	
26	Roberto Rivera	x				x		x	


Agua Helada Abajo
Simbología.
Iglesia Católica
Viviendas
Bosques.
Quebrada.
Escuela y Kinder
N
E
O
S
Agua Helada Abajo

2. ALDEA EL CEIBON

Municipio de: **San José de Colinas, S.B.** Código: **1606**

Infraestructura básica social existente en el municipio por comunidad

Sector social y tipo de infraestructura	Comunidades																		
	1	2	3	4	5	6	7	8	9	10	11	12	13	14	15	16	17	18	19
1.Vial																			
-Km de carretera primaria	5 km	4 km	4 km	3 km	2 km	1 km	35 km	2km	2 km	4	8 km	1 km	6 km	3 km	3.5 km	9km	1 km	5 km	8km
-Km de carretera secundaria	1 km	2 km	2 km	1 km	01.5 km	9 km	1.5km	1 km	3 km	1.5 km	3 km	1 km	2 km	2 km	4 km	1 km	0.5 km	2 km	12km
-Km de caminos de penetración	1 km	2 km	1 km	1 km	1.5 km	5 km	1.5km	1 km	4 km	1.5 km	4 km	1 km	1 km	2.5 km	3 km	1 km	1 km	1 km	15km
2. Salud																			
-CESAR	0	0	0	0	0	1	0	0	0		0	0		0		0	0	0	0
-CESAMO	0	0	0	0	0	0	0	0	0		0	0		0		0	0	0	0
-Hospital	0	0	0	0	0	0	0	0	0		0	0		0		0	0	0	0
-Clínica Materno Infantil	0	0	0	0	0	0	0	0	0		0	0		0		0	0	0	0
-Hogar materno	0	0	0	0	0	0	0	0	0		0	0		0		0	0	0	0
3. Social																			
-Hogar ancianos	0	0	0	0	0	1	0	0	0		0	0		0		0	0	0	0
-Hogar niños	0	0	0	0	0	0	0	1	0		0	0		0		0	0	0	0
-Centros comunales	0	0	0	0	0	0	0	2	0		1	0		1		0	0	0	1
-Iglesias	0	0	0	0	0	2	1	0	1		1	0		3		1	2	0	2
-Parques	0	0	0	0	0	0	0	0	0		1	0		0		0	0	0	0
-Canchas deportivas	0	0	0	0	0	1	1	1	1		1	0		1		0	0	0	1
-Centro social comunitário	0	0	0	0	0	0	0	0	0		0	0		0		0	0	0	1
4. Educación																			
-CEPENF	0	0	0	0	0	0		0	0		0	0		0		0	0	0	0
-Kinder	0	0	0	0	0	1	1	1	1		1	0		1		0	1	0	1
-Escuelas Primarias	0	0	0	0	0	1	1	1	1		1	0		1		1	1	0	1
-Centros Básicos	0	0	0	0	0	0	0	1	0		0	0		0		0	0	0	0
-Colegios de Secundaria	0	0	0	0	0	0	0	0	0		0	0		0		0	0	0	0
-Centros de Educación	0	0	0	0	0	0	0	0	0		0	0		0		0	0	0	0
-Centro Formación Artesanal	0	0	0	0	0	0	0	0	0		0	0		0		0	0	0	0
-Centros Formación profesional	0	0	0	0	0	0	0	0	0		0	0		0		0	0	0	0
5. Productiva																			
-Sistemas de riego comunitarios	0	0	0	0	0	1	0	0	0		0	0		0		0	0	0	0
-Centros rurales de	0	0	0	0	0	0	0	0	0		0	0		0		0	0	0	0

Municipio de: **San José de Colinas, S.B.** Código: **1606**

Presencia institucional por comunidades del municipio.

Instituciones / Programas/ Proyectos	Comunidades																		
	1	2	3	4	5	6	7	8	9	10	11	12	13	14	15	16	17	18	19
Plan en Honduras	0	0		0	0	0	0	1	0	0	0	0	0	0	0	0	1	0	0
CARE	0	0	0	0	0	0	0	0	0	0	0	0	0	0	0	0	1	0	0
CASM	1	1	1	1	1	1	0	1	1	1	1	0	1	1	1	1	1	1	1
USAID	0	1	0	0	0	1	0	0	0	0	1	0	1	0	0	0	0	0	0
CRUZ ROJA	0	0	0	0	0	0	0	0	0	1	1	1	1	1	1	0	1	0	0
VIDA MEJOR	0	0	0	0	0	0	0	0	0	0	0	0	0	0	0	1	0	0	0
MUNICIPALIDAD	1	1	1	1	1	1	1	1	1	1	1	1	1	1	1	1	1	1	1
APROCAFE	0	0	0	0	0	0	0	0	0	0	0	0	0	0	0	0	0	1	0
IHCAFE	0	0	0	0	0	0	0	0	0	0	0	0	0	0	0	0	0	1	0
AA	0	0	0	0	0	0	0	0	0	0	0	0	0	0	0	0	0	1	0
ANACAFE	0	0	0	0	0	0	0	0	0	0	0	0	0	0	0	0	0	0	0
PMA	0	0	0	0	0	0	0		0	0	0	0	0	0	0	0	0	0	1
CEPUDO	0	0	0	0	0	0	0	0	0	0	0	0	0	0	0	0	0	0	1

Municipio de: **San José de Colinas, S.B.** Código: **1606**

Presencia organizaciones de la sociedad civil por comunidades del municipio

Tipologia de organizaciones	Comunidades																		
	1	2	3	4	5	6	7	8	9	10	11	12	13	14	15	16	17	18	19
Patronatos	1	1	1	1	1	1	1	1	1	1	1	1	1	1	1	1	1	1	1
Junta de Agua	1	1	1	1	1	1	1	1	1	1	1	1	1	1	1	1	1	1	1
Iglesia	1	1	1	1	1	1	1	2	1	1	1	1	1	1	1	1	1	1	2
Sociedad de Padres de Familia	1	1	1	1	1	1	1	1	1	1	1	1	1	1	1	1	1	1	1
Equipos de futbol	0	0	0	0	1	1	1	0	0	0	0	0	1	1	1	0	0	1	1
Comités de Salud	0	0	0	0	1	1	0	0	0	0	0	1	0	1	0	0	0	0	0
Comité Pro Cancha	0	0	0	0	0	1	0	0	0	0	0	0	0	0	0	0	0	0	0
Comité de Merienda Escolar	0	0	0	0	0	0	1	1	0	0	0	0	0	0	0	0	0	0	0
Consejo de Maestros	0	0	0	0	0	0	0	1	0	0	0	0	0	0	0	0	0	0	0
Caja Rural	0	0	0	0	0	0	0	0	0	0	0	0	0	0	0	0	0	1	1

Municipio de: **San José de Colinas, S.B.** Código: **1606**

Inversión en infraestructura social realizada por comunidad durante el 2017 (en Lps)

Nombre Comunidad / Tipo de proyecto	Salud	Educación	Social	Vial	Productiva	Total
1. Aldea LA VICTORIA						
-Mejoramiento del Centro de Educación Básica "Jorge Pinto"		1				L.19,641.00
-Proyecto de Viviendas			1			L.160,318.80
-Reparaciòn de carreteras				1		L.46,376.85
-Atenciones en Salud	1					L.45,048.17
2. CASCO URBANO COLINAS						
-Contraparte para construcción de Kinder en Barrio San Antonio		1				L.18,900.00
-Proyecto de Viviendas			1			L.160,318.80
-Atenciones en Salud	1					L.45,048.17
-Construcción de 2 aulas en la Esc. Maria G. de Caballero		1				L.186,250.00
- Mejoramiento de la línea de conducción del sistema de agua CASCO URBANO	1					L.383,116.02
-Remodelación del Parque Central			1			5,104,574.00
3. ALDEA PIEDRA GRANDE						
-Reparación Cocina-bodega en la escuela José Trinidad Cabañas		1				L.3,875.00
-Mejoramiento de la línea de conducción de sistema de agua	1					L.27,673.88
-Proyecto de Viviendas			1			L.160,318.80
-Atenciones en Salud	1					L.45,048.17
-Reparaciòn de carreteras				1		L.46,376.85
4. NUEVA FLORIDA						
-Construcción de 2 aulas en el Centro de Educación Básica "Juan Lindo"		1				L.484,553.48
-Mejoramiento de la línea de conducción de sistema de agua.	1					L.27,673.88
-Proyecto de Viviendas			1			L.160,318.80
-Atenciones en Salud	1					L.45,048.17
-Reparaciòn de carreteras				1		L.46,376.85
5. ALDEA LA ALIANZA						
- Mejoramiento de la línea de conducción del sistema de agua.	1					L.27,673.88
-Alumbrado publico de la cancha de futbol			1			L.80,594.76
-Proyecto de Viviendas			1			L.160,318.80
-Atenciones en Salud	1					L.45,048.17
-Reparaciòn de carreteras				1		L.46,376.85
6. ALDEA SAN LUIS PACAYAL						
- Mejoramiento de la línea de conducción del sistema de agua.	1					L.27,673.88
-Proyecto electrificación (ampliaciones)			1		1	L.436,428.57
-Proyecto de Viviendas			1			L.160,318.80
-Atenciones en Salud	1					L.45,048.17
-Reparaciòn de carreteras				1		L.46,376.85
7. SAN LUIS PLANES						
- Mejoramiento de la línea de conducción del sistema de agua.	1					L.27,673.88

-Proyecto de Viviendas			1			L.160,318.80
-Atenciones en Salud	1					L.45,048.17
-Reparaciòn de carreteras				1		L.46,376.85
8. ALDEA EL JICARAL						
-Proyecto de Viviendas			1			L.160,318.80
-Atenciones en Salud	1					L.45,048.17
-Reparaciòn de carreteras				1		L.46,376.85
- Mejoramiento de la linea de conduccion del sistema de agua.	1					L.27,673.88
9. ALDEA NUEVA ESPERANZA						
-Proyecto de Viviendas			1			L.160,318.80
-Atenciones en Salud	1					L.45,048.17
-Reparaciòn de carreteras				1		L.46,376.85
- Mejoramiento de la linea de conduccion del sistema de agua.	1					L.37,510.00
10. ALDEA EL PACAYALITO						
-Pago de energia de la bomba para el sistema de agua		1				40,226.69
-Proyecto crianza de cerdas					1	5,929.00
-Proyecto de Viviendas			1			L.160,318.80
-Atenciones en Salud	1					L.45,048.17
-Reparaciòn de carreteras				1		L.46,376.85
11. ALDEA LA LIBERTAD						
- Mejoramiento de la linea de conduccion del sistema de agua.	1					416,717.00
-Proyecto de Viviendas			1			L.160,318.80
-Atenciones en Salud	1					L.45,048.17
-Reparaciòn de carreteras				1		L.46,376.85
12. ALDEA LAGUNA COLORADA						
-Construccion de tanque para almacenamiento de agua	1					11,610.00

-Proyecto de Viviendas			1			L.160,318.80
-Atenciones en Salud	1					L.45,048.17
-Reparaciòn de carreteras				1		L.46,376.85
13. ALDEA MONTEVISTA						
-Proyecto electrificacion (ampliaciones)			1		1	L.436,428.57
-Proyecto de Viviendas			1			L.160,318.80
-Atenciones en Salud	1					L.45,048.17
-Reparaciòn de carreteras				1		L.46,376.85
14. CASERIO LAGUNA GRANDE						
-Proyecto electrificacion (ampliaciones)			1		1	L.436,428.57
-Proyecto de Viviendas			1			L.160,318.80
-Atenciones en Salud	1					L.45,048.17
-Reparaciòn de carreteras				1		L.46,376.85
15. ALDEA HUNDICIONES						
-Proyecto electrificacion (ampliaciones)			1		1	L.436,428.57
-Proyecto de Viviendas			1			L.160,318.80
-Atenciones en Salud	1					L.45,048.17
-Reparaciòn de carreteras				1		L.46,376.85
16. ALDEA EL TRIUNFO						
-Proyecto electrificacion (ampliaciones)			1		1	L.436,428.57
-Proyecto de Viviendas			1			L.160,318.80
-Atenciones en Salud	1					L.45,048.17
-Reparaciòn de carreteras				1		L.46,376.85
17. ALDEA EL ENCANTO						
-Proyecto electrificacion (ampliaciones)			1		1	L.436,428.57
-Proyecto de Viviendas			1			L.160,318.80
-Atenciones en Salud	1					L.45,048.17
-Reparaciòn de carreteras				1		L.46,376.85
18. AGUA HELADA ABAJO						

-Proyecto de Viviendas			1			L.160,318.80
-Atenciones en Salud	1					L.45,048.17
19. ALDEA EL CEIBON						
-Proyecto de Viviendas			1			L.160,318.80
-Atenciones en Salud	1					L.45,048.17
-Reparaciòn de carreteras				1		L.46,376.85
20. ALDEA LA UNION						
-Proyecto de Viviendas			1			L.160,318.80
-Atenciones en Salud	1					L.45,048.17
-Reparaciòn de carreteras				1		L.46,376.85
21. PLANCITOS						
-Proyecto de Viviendas			1			L.160,318.80
-Atenciones en Salud	1					L.45,048.17
22. AGUA HELADA						
-Proyecto de Viviendas			1			L.160,318.80
-Atenciones en Salud	1					L.45,048.17
23. CACAULAPA						
-Proyecto de Viviendas			1			L.160,318.80
-Atenciones en Salud	1					L.45,048.17
-Reparaciòn de carreteras				1		L.46,376.85
24. EL PROGRESO						
-Proyecto de Viviendas			1			L.160,318.80
-Atenciones en Salud	1					L.45,048.17
-Reparaciòn de carreteras				1		L.46,376.85
25. PEÑA BLANCA						
-Proyecto de Viviendas			1			L.160,318.80
-Atenciones en Salud	1					L.45,048.17
-Reparaciòn de carreteras				1		L.46,376.85
26. SAN JOSE DE COLON						

-Proyecto de Viviendas			1			L.160,318.80
-Atenciones en Salud	1					L.45,048.17
-Reparaciòn de carreteras				1		L.46,376.85
27. COLONIA ALEMANA						
-Proyecto de Viviendas			1			L.160,318.80
-Atenciones en Salud	1					L.45,048.17
-Reparaciòn de carreteras				1		L.46,376.85
28. EL PASTORERO						
-Proyecto de Viviendas			1			L.160,318.80
-Atenciones en Salud	1					L.45,048.17
-Reparaciòn de carreteras				1		L.46,376.85
29. LA COMUNIDAD						
-Proyecto de Viviendas			1			L.160,318.80
-Atenciones en Salud	1					L.45,048.17
-Reparaciòn de carreteras				1		L.46,376.85
30. EL CARRIZAL						
-Proyecto de Viviendas			1			L.160,318.80
-Atenciones en Salud	1					L.45,048.17
-Reparaciòn de carreteras				1		L.46,376.85
31. EL PORVENIR						
-Proyecto de Viviendas			1			L.160,318.80
-Atenciones en Salud	1					L.45,048.17
-Reparaciòn de carreteras				1		L.46,376.85
32. CUCHILLA						
-Proyecto de Viviendas			1			L.160,318.80
-Atenciones en Salud	1					L.45,048.17
-Reparaciòn de carreteras				1		L.46,376.85
33. EL PINABETE						
-Proyecto de Viviendas			1			L.160,318.80

-Atenciones en Salud	1					L.45,048.17
-Reparaciòn de carreteras				1		L.46,376.85
34. LA BARQUERA						
-Proyecto de Viviendas			1			L.160,318.80
-Atenciones en Salud	1					L.45,048.17
-Reparaciòn de carreteras				1		L.46,376.85
35. SAN MIGUEL LAJAS						
-Proyecto de Viviendas			1			L.160,318.80
-Atenciones en Salud	1					L.45,048.17
36. LOMA LARGA						
-Proyecto de Viviendas			1			L.160,318.80
-Atenciones en Salud	1					L.45,048.17
37. LA ISLA						
-Proyecto de Viviendas			1			L.160,318.80
-Atenciones en Salud	1					L.45,048.17
38. LAS JOYAS						
-Proyecto de Viviendas			1			L.160,318.80
-Atenciones en Salud	1					L.45,048.17
-Reparaciòn de carreteras				1		L.46,376.85
39. JICATUYO						
-Proyecto de Viviendas			1			L.160,318.80
-Atenciones en Salud	1					L.45,048.17
-Reparaciòn de carreteras				1		L.46,376.85
40. LAGUNA INEA						
-Proyecto de Viviendas			1			L.160,318.80
-Atenciones en Salud	1					L.45,048.17
-Reparaciòn de carreteras				1		L.46,376.85
41.INVERSION GENERAL EN NIÑEZ			1			505,446.00
TOTAL.....						L.21147,327.87

Viviendas Ocupadas y Desocupadas



Municipio de: **San José de Colinas, S.B.** Código: **1606**

Comunidad: **ALDEA EL CEIBON**

Descripción Edificación	#
Viviendas Ocupadas	85
Viviendas Desocupadas	33
Viviendas que no dieron Información	01
Viviendas En Construcción	03
Iglesias Evangélicas	02
Iglesias Católicas	0
Cesamo	0
Cesar	0
Clinica Privada	0
Clinicas Odontológicas	0
Hospital	0
Hogar Materno	0
Alcaldía	0
Posta Policial	0
Registro	0
Juzgados	0
Centros De Computación	0
Bibliotecas	0
Casas De Ancianos	0
Casa Comunal	0
CEPREB	0
Kinder	01
Escuelas	01
Colegios	0
Universidad	0
Canchas Deportivas	0
Molineros	0
Comedores	0
Hoteles	0
Apartamentos	0
Otros(establos)	0
TOTAL EDIFICACIONES	126

Frecuencia simple

REPORTE - ANEXOS LINEA BASE DEMOGRAFICA Y SOCIOECONOMICA DEL MUNICIPO

Fecha Inicio: 1888-12-31 Fecha Final: 1888-12-31 Departamento: 18 - SANTA BARBARA

Municipio: 1808 - SAN JOSÉ DE COLINAS Comunidad: 001 - EL CEIBÓN /

Tematicas	Indicadores de Linea Base	Cantidad	Porcentaje
Datos Generales sobre Población	Viviendas Encuestadas	91	
	Población Total	332	
	Población Masculina	178	53.61
	Población Femenina	154	46.39
	Promedio de personas por vivienda		3.65
	Menores de 1 año	3	0.9
	De 1 a 4 años	27	8.13
	De 5 a 6 años	15	4.52
	De 7 a 12 años	58	17.47
	De 13 a 15 años	27	8.13
	De 16 a 18 años	16	4.82
	De 19 a 23 años	20	6.02
	De 24 a 30 años	21	6.33
	De 31 a 40 años	53	15.96
	De 41 a 50 años	34	10.24
	De 51 a 64 años	30	9.04
	De 65 años y mas	28	8.43
Fuerza de Trabajo	Población de edad de trabajar(PET)	261	
	Población económicamente activa(PEA)	190	72.8
	Población económicamente activa(PEA) ocupada	103	54.21
	Población económicamente activa(PEA) desocupada	87	45.79
	Tasa de empleo		
	Población económicamente inactiva(PEI)	71	27.2
	Población en que su ocupación es como empleado	23	27.71
	Población en que su ocupación es como empleado sector comercial	2	8.7
	Población en que su ocupación es como empleado sector industrial	0	0
	Población en que su ocupación es como empleado sector servicio	21	91.3
	Población en que su ocupación es trabaja por cuenta propia	60	72.29
	Población en que su ocupación es que trabaja sector primario	59	98.33
	Población en que su ocupación es que trabaja sector secundario	1	1.67
	Población en que su ocupación es que trabaja sector terciario	0	0
	# de empleos generados en cualquier sector productivo	2	0.77
	# Promedio de hogares con ingreso diario per capita menor de un $1	7	7.69
	# Promedio de hogares con ingreso diario per capita entre $1 y $2	0	0
	# Promedio de hogares con ingreso diario per capita mayor que $2	84	92.31
	# de hogares que su ingreso les ajusta para alimentarse los 3 tiempos	54	59.34
	# de hogares que su ingreso les ajusta para alimentarse los 2 tiempos	36	39.56
	# de hogares que su ingreso les ajusta para alimentarse 1 tiempo	1	1.1
Ingresos por remesas	# de hogares que reciben remesas	5	5.49
	# de hogares que reciben remesas menos de Lps. 1000	4	80
	# de hogares que reciben remesas entre Lps. 1001 y 2000	1	20
	# de hogares que reciben remesas de Lps. 2001 en adelante	0	0
Ingresos Mensuales Familiares	# de hogares que reciben ingresos menores Lps. 1000	51	56.04
	# de hogares que reciben ingresos entre Lps. 1001 y 2000	21	23.08
	# de hogares que reciben ingresos entre Lps. 2001 y 4000	15	16.48
	# de hogares que reciben ingresos entre Lps. 4001 y 8000	3	3.3
	# de hogares que reciben ingresos entre Lps. 8001 y 12000	0	0
	# de hogares que reciben ingresos entre Lps. 12001 y 20000	1	1.1
	# de hogares que reciben ingresos entre Lps. 20001 y 30000	0	0
	# de hogares que reciben ingresos entre Lps. 30001 y 50000	0	0
	# de hogares que reciben ingresos mayores que Lps. 50000	0	0
Eduación			
Datos sobre población estudiantil	# de niños(a) en edad de estudiar	136	40.96
	# de niños(a) en edad de estudiar que actualmente estudian	92	67.65
	# de niños(a) en edad de estudiar que actualmente no estudian	44	32.35
	# de niños en edad de estudiar	69	50.74
	# de niñas en edad de estudiar	67	49.26
	# de niños que estudian sin edad de estudiar	4	1.2
	# de niñas que estudian sin edad de estudiar	8	2.41

REPORTE - ANEXOS LINEA BASE DEMOGRAFICA Y SOCIOECONOMICA DEL MUNICIPO

Fecha Inicio: 1988-12-31 Fecha Final: 1988-12-31 Departamento: 18 - SANTA BARBARA

Municipio: 1808 - SAN JOSÉ DE COLINAS Comunidad: 001 - EL CEIBÓN /

Tematicas	Indicadores de Linea Base	Cantidad	Porcentaje
	# de niños(a) que estudian sin edad de estudiar	12	3.61
	# de niños(a) en edad pre-escolar	10	7.35
	# de niños(a) en edad pre-escolar que estudian	8	80
	# de niños(a) en edad primaria	94	69.12
	# de niños(a) en edad primaria que estudian	62	65.96
	# de niños(a) en edad de plan básico	17	12.5
	# de niños(a) en edad de plan básico que estudian	14	82.35
Estudios diversificados	# de niños(a) en edad de diversificado	15	11.03
	# de niños(a) en edad de diversificado que estudian	8	53.33
Estudios universitarios	# de jovenes en edad de estudiar en universidad	0	0
	# de jovenes en edad de estudiar en universidad que estudian	0	
Escolaridad promedio(PN)	Tasa de escolaridad promedio(**Investigar en centro educativo**)		
	Población fuerza de trabajo emergente	43	16.48
	Población fuerza de trabajo emergente que estudia en secundaria	18	6.9
Género			
	# de niños(a) que estudian en preescolar	8	8.7
	# de niños que estudian en preescolar	4	50
	# de niñas que estudian en preescolar	4	50
	# de niños(a) que estudian en primaria	62	67.39
	# de niños que estudian en primaria	28	45.16
	# de niñas que estudian en primaria	34	54.84
	# de niños(a) que estudian en secundaria (plan básico)	14	15.22
	# de niños que estudian en secundaria (plan básico)	8	57.14
	# de niñas que estudian en secundaria (plan básico)	6	42.86
	# de niños(a) que estudian en diversificado	8	8.7
	# de niños que estudian en diversificado	3	37.5
	# de niñas que estudian en diversificado	5	62.5
	# de jóvenes que estudian en universidad	0	0
	# de hombres que estudian universidad	0	
	# de mujeres que estudian universidad	0	
Fuerza de trabajo	# de hombres en edad de trabajar	147	56.32
	# de mujeres en edad de trabajar	114	43.68
	# de hombres que trabajan remuneradamente (ocupación)	97	37.16
	# de mujeres que trabajan remuneradamente (ocupación)	6	2.3
	# de hombres fuerza de trabajo emergente que estudian secundaria	10	3.83
	# de mujeres fuerza de trabajo emergente que estudian secundaria	8	3.07
Jefes(a) de hogar	# Madres solteras	5	3.25
	# Padres solteros	9	5.06
	Tasa de embarazos en adolescentes(PN) (13 a 21 años)(**Investigar en centro de salud**)		
Salud			
	# de niños menos de 5 años	37	11.14
	# de niños muertos menos de 5 años en el año anterior	2	5.41
	# muertes infantiles por 1000 niños nacidos vivos		
	# de partos atendidos durante el año anterior	1	
	Total de niños(a) nacidos en el año anterior	1	
	# de partos atendidos en centro de salud	0	0
	# de partos atendidos en materno infantil	0	0
	# de partos atendidos en hospital	0	0
	# de partos atendidos en clinica privada	1	100
	# de partos atendidos en otros centros de salud	0	0
Objetivo No.3	# de madres murieron antes del parto año anterior	0	0
	# de madres murieron durante del parto año anterior	1	50
	# de madres murieron post parto año anterior	1	50
	Tasa de mortalidad materna por cada 1000 partos		2000
	# de personas que se enfermaron de Infecciones respiratorias agudas	16	0.28
	# de personas que se enfermaron de Dengue Clásico	19	0.33
	# de personas que se enfermaron de Paludismo	1	0.02
	# de personas que se enfermaron de Chagas	3	0.05
	# de personas que se enfermaron de ZIKA	3	0.05

REPORTE - ANEXOS LINEA BASE DEMOGRAFICA Y SOCIOECONOMICA DEL MUNICIPO

Fecha Inicio: 1988-12-31 Fecha Final: 1988-12-31 Departamento: 18 - SANTA BARBARA

Municipio: 1808 - SAN JOSÉ DE COLINAS Comunidad: 001 - EL CEIBÓN /

Tematicas	Indicadores de Linea Base	Cantidad	Porcentaje
	# de personas que se enfermaron de Chicunguya	4	0.07
	# de personas que se enfermaron de Hipertension Arterial	8	0.14
	# de personas que se enfermaron de Diábetes	3	0.05
	# de personas que se enfermaron de Asma bronquial	12	0.21
	# de personas que se enfermaron de Neumonia	2	0.03
	# de personas que se enfermaron de Consumo de alcohol	3	0.05
	# de personas que se enfermaron de Tuberculosis	1	0.02
	# de personas que se enfermaron de Diarreas	4	0.07
	# de personas que se enfermaron de De la piel	9	0.16
	# de personas que se enfermaron de Discapacidad	5	0.09
Servicios públicos			
	# de viviendas con servicio de Agua de pozo propio	16	17.58
	# de viviendas con servicio de Agua domicilar de pozo comunal	5	5.49
	# de viviendas con servicio de Acarrea agua de rio o quebrada	0	0.00
	# de viviendas con servicio de Agua domicilar por acueducto	71	78.02
	# de viviendas con servicio de Agua llave pública / fuente	0	0.00
	# de viviendas con servicio de Reservorio de agua lluvia	0	0.00
	# de viviendas con servicio de Inodoro o servicio sanitario	12	13.19
	# de viviendas con servicio de Letrina de fosa simple	4	4.40
	# de viviendas con servicio de Letrina de fosa séptica	39	42.86
	# de viviendas con servicio de Usa letrina	67	73.63
	# de viviendas con servicio de Recolección de basura	19	20.88
	# de viviendas con servicio de Aseo de calles	10	10.99
	# de viviendas con servicio de Energia eléctrica domicilar	58	63.74
	# de viviendas con servicio de Teléfono (HONDUTEL)	1	1.10
	# de viviendas con servicio de Teléfono (Celular móvil o fijo)	53	58.24
	# de viviendas con servicio de Alumbrado público	34	37.36
	# de viviendas con servicio de Mantenimiento de calles	23	25.27
Vivienda			
	# total de viviendas y edificaciones	91	
	# de edificaciones públicas y privadas		
	# de viviendas		
	# de viviendas desocupadas		
	# de viviendas ocupadas		
Material de construcción	# de viviendas construidas de adobe	43	47.25
	# de viviendas construidas de bloque	17	18.68
	# de viviendas construidas de ladrillo	2	2.2
	# de viviendas construidas de bahareque	13	14.29
	# de viviendas construidas de madera	16	17.58
	# de viviendas construidas de desperdicios	0	0
	# de viviendas construidas de yugua	0	0
Tenencia de la vivienda	# de familias con vivienda propia totalmente pagada	69	75.82
	# de familias con vivienda propia pagando	0	0
	# de familias alquilando vivienda	2	2.2
	# de familias con vivienda cedida o prestada	20	21.98
	# de familias con vivienda propia pagada y dominio pleno	27	39.13
	# de familias con vivienda propia pagada y dominio útil	37	53.62
	# de familias con vivienda propia pagada y dominio ocupación	1	1.45
	# de familias con vivienda propia pagada y dominio posesión	4	5.8
Problemas principales de las viviendas	# de viviendas que no tienen repello	28	30.77
	# de viviendas que no tienen repello externo	5	17.86
	# de viviendas que no tienen repello interno	2	7.14
	# de viviendas sin repello ambos	21	75
	# de viviendas con piso de tierra	2	2.2
	# de viviendas sin cielo falso	7	7.69
	# de viviendas con techo en mal estado	14	15.38
	# de viviendas problemas estructurales	45	49.45
	# de viviendas sin problemas	5	5.49
Condiciones de la vivienda	# de viviendas en buenas condiciones	10	10.99

REPORTE - ANEXOS LINEA BASE DEMOGRAFICA Y SOCIOECONOMICA DEL MUNICIPO

Fecha Inicio: 1988-12-31 Fecha Final: 1988-12-31 Departamento: 18 - SANTA BARBARA

Municipio: 1808 - SAN JOSÉ DE COLINAS Comunidad: 001 - EL CEIBÓN /

Tematicas	Indicadores de Linea Base	Cantidad	Porcentaje
	# de viviendas en regulares condiciones	54	59.34
	# de viviendas en malas condiciones	27	29.67
Consumo energético para cocinar	# de viviendas que utilizan electricidad para cocinar	3	3.3
	# de viviendas que utilizan el gas volátil para cocinar	3	3.3
	# de viviendas que utilizan kerosén para cocinar	1	1.1
	# de viviendas que utilizan kerosén eco fogón	37	40.66
	# de viviendas que utilizan leña para cocinar	76	83.52
Espacios de la vivienda	# de viviendas con sin piezas	0	0
	# de viviendas con una sola pieza	7	7.69
	# de viviendas con dos piezas	24	26.37
	# de viviendas con tres o mas piezas	60	65.93
Viviendas con baños	# de viviendas sin baño	20	21.98
	# de viviendas con un baño	69	75.82
	# de viviendas con dos a mas baños	2	2.2
Dormitorios por vivienda	# de viviendas que tiene sin dormitorios	0	0
	# de viviendas que tiene una pieza como dormitorio	51	56.04
	# de viviendas que tiene dos piezas como dormitorio	34	37.36
	# de viviendas que tiene tres o mas piezas como dormitorio	6	6.59
Familias por vivienda	# de viviendas sin una familia	0	0
	# de viviendas con una familia	85	93.41
	# de viviendas con dos familias	6	6.59
	# de viviendas con tres o mas familias	0	0
Emigración	# hogares con algún miembro emigrado	14	15.38
	# hogares con ningun miembro emigrado	77	84.62
	# hogares con algúna mujer que haya emigrado	3	3.3
	# hogares con algún hombre que haya emigrado	12	13.19
Acceso al crédito	# hogares con un miembro haya obtenido algún préstamo	10	10.99
	# hogares sin un miembro haya obtenido algún préstamo	81	89.01
	# hogares con alguna mujer con préstamo	2	20
	# hogares con algun hombre con préstamo	8	80
Seguridad Alimentaria	# hogares que producen alimentos	55	60.44
	# hogares que NO producen alimentos	36	39.56
	# hogares que producen alimentos para autoconsumo	51	92.73
	# hogares que NO producen alimentos para autoconsumo	4	7.27
	# hogares que tienen huerto en su vivienda	2	2.2
	# hogares que NO tienen huerto en su vivienda	89	97.8
	# hogares que cuentan con animales de granja	75	82.42
	# hogares que NO cuentan con animales de granja	16	17.58
Tenecia de la Tierra	# hogares con tierra propia totalmente pagada	45	49.45
	# hogares con tierra propia pagando	2	2.2
	# hogares con tierra alquilada	18	19.78
	# hogares con tierra prestada	3	3.3
	# hogares con tierra en litigio	0	0
	# hogares con tierra comunal	0	0
	# hogares no tienen tierra	23	25.27
	# hogares con sistema de riego	0	0
Violencia	# jef@s de familia conocen casos de violencia intrafamiliar	0	0
	# jef@s de familia le ha sucedido o familia caso de violencia ultimo año	1	1.1
	# jef@s de familia se sienten segur@s en comunidad	87	95.6
Participación	# de hombres que participan en organizaciones(> 18)	21	19.27
	# de mujeres que participan en organizaciones(> 18)	10	12.99
	# de viviendas donde participan solo un hombre	13	14.29
	# de viviendas donde participan dos mujeres y mas	0	0

Lista de de viviendas y jefes de familia

Levantamiento de Indicadores Socioeconómicos

Identificación de viviendas por comunidad/barrio

Municipio de: **San José de Colinas, S.B.** Código: **1606**

Comunidad: **ALDEA EL CEIBON**

N° Vivienda	Nombre Jefe De La Familia o Entrevistado	Vivienda			Edificación		Estado De La Vivienda		
		Ocupada	Desocupada	No Dio Información	Publica	Privada	B	R	M
1	Mario Bertho Mateo	x				x	x		
2	Ruben Mateo	x				x	x		
3	Lina Mateo	x				x	x		
4	Yoni Javier Mateo	x				x	x		
5	Ronal Cruz Mateo	x				x	x		
6	Juan A. Villalobos	x				x		x	
7	Arnaldo Villalobos			x		x	x		
8	Henry A. Villalobos	x				x		x	
9	Elvis Lopez		x			x			x
10	Melvin O. Rodriguez	x				x			
12	Felipe Sabillon	x				x		x	
13	Francisco Javier Sabillon	x				x		x	
14	Vicente Mejia	x				x			x
15	Eleacer Mejia	x				x		x	
16	Santos Mejia	x				x		x	
17	Wilson D. Sabillon	x				x		x	
18	Jose E. Sabillon	x				x			x
19	Jose Siro Sabillon	x				x			x
20	Silder O. Caballero	x				x		x	
21	Marlon Castellanos	x				x		x	
22	Mercedes Rodriguez		x			x		x	
23	Odwer Castellanos		x						
24	Eleacer Ramirez	En	Construcción						
25	Saul Alba P.		x			x			x
26	Gloria O. Lopez					x		x	

27	Nelson Castellanos	x				x		x	
28	José Luis Enamorado	x				x		x	
29	Arles Castellanos	x				x	x		
30	Elberta Castellanos	x				x		x	
31	Milver A. Enamorado	x				x		x	
32	José O. Sabillon	x				x		x	
33	Alvercio López	x				x		x	
34	Noé López	x				x			x
35	Leonardo López	x				x		x	
36	Joaquin Rápalo	x				x		x	
37	Osman López	x				x			x
38	Wilmer Rivera	x				x		x	
39	Silvino López		x						
40	Naun López	en	construcción						
41	Donatilo Benitez	x				x		x	
42	Abilio Lopez P.	x				x			x
43	Maria Santana López	x				x		x	
44	Arlan Lopez	x				x		x	
45	Milvia A. Escobar	x				x			x
46	Alex M. Rápalo	x				x		x	
47	Nolvia Enamorado		x						
48	Nancy López		x						
49	Navidad López	x				x		x	
50	Yaleny López P.		x			x			x
51	Marlon Pineda	x				x		x	
52	Marvin López	x				x		x	
53	Lázaro Rodriguez	x				x		x	
54	José Osmin López	x				x		x	
55	Porfirio Lopez	x				x			x
56	Yani Escobar	x				x		x	
57	Guillermo Aguilar	x				x		x	
58	José Alexander Aguilar	x				x		x	
59	Delmi L. Mercado	x				x			x
60	Tomaza Sabillon	x				x			x
61	Escuela Dr. Juan Paz R.				x			x	
62	Reina López		x						
63	Carlos Noel Santos	x				x			x
64	José D. Paz Rivera	x				x			x
65	Kinder Nuevo Amanecer				x				
66	Elmer Reyes	x				x		x	
67	Marco A. Serrano		x						
68	Eleacer Mejia		x						
69	Dairon R. Pineda	x				x		x	
70	Nolvia Ramos E.		x						
71	Manuel Pineda	x				x			x
72	Rindolfo Fernández	x				x		x	

73	Anaidia Pineda	x				x			x
74	José Omar Sagastume	x				x	x		
75	Graciela Rápalo	x				x		x	
76	Olvan Reyes		x						
77	Iglesia Evangélica				x				
78	Leonel Teruel	x				x		x	
79	Gladis Teruel	x				x		x	
80	Concepción Reyes		x						
81	Marco A. Mendoza		x						
82	Alejandro Guevara	x				x			x
83	Blanca D. Zaldívar	x				x		x	
84	Erubin Paz R.	x				x		x	
85	Lilina Leiva	x				x		x	
86	Kevin A. Lopez	x				x		x	
87	Miriam J. Rodriguez	x				x		x	
88	Iglesia Bautista				x				
89	Jeovani Benitez	x				x			x
90	Gloria C. Monje		x						
91	Esmelin O. Hernández	x				x		x	
92	Lourdes Pineda Rivera	x				x		x	
93	Abraham Rodriguez		x						
94	Gloria I. Sabillon	x				x			x
95	José Delcid P.	x				x			x
96	Eda Yakelin Sabillon	x				x		x	
97	Octavio Rodriguez		x						
98	Alex Rodriguez		x						
99	Reina Rodriguez	x				x		x	
100	Maria Lidia López	x				x		x	
101	Winder N. Antúnez		x						
102	Lucinio Rodriguez	x				x			x
103	Elvis B. López	x				x		x	
104	Erick Isaac Rápalo	x				x			x
105	Maria C. Sarmiento	x				x			x
106	Maria Olivia Hernández	x				x			x
107	Dionisia Pineda		x						
108	Denis Sabillon		x						
109	Jorge Rivera	x				x			x
110	José A. Peraza	x				x		x	
111	Marco A. Mendoza	x				x			x
112	Lidia Perdomo C.	x				x	x		
113	Carlos R. Reyes	x				x		x	
114	Delin R. Zaldívar	x				x		x	
115	Rubén Zaldívar	x				x		x	
116	Reynel Castro		x						
117	Elvis B. Lopez		x						
118	Jose J. Hernández		x						
119	Jorge A. López		x						
120	Eduardo López		x						
121	Joaquin Figueroa	x				x			x
122	Policarpo Trochez		x						
123	Maria Mercado		x						
124	Faustina Mercado		x						
125	José Diomedes Mercado		x						
126	Martin Sarmiento		x						

Croquis censal
Aldea El Ceibon

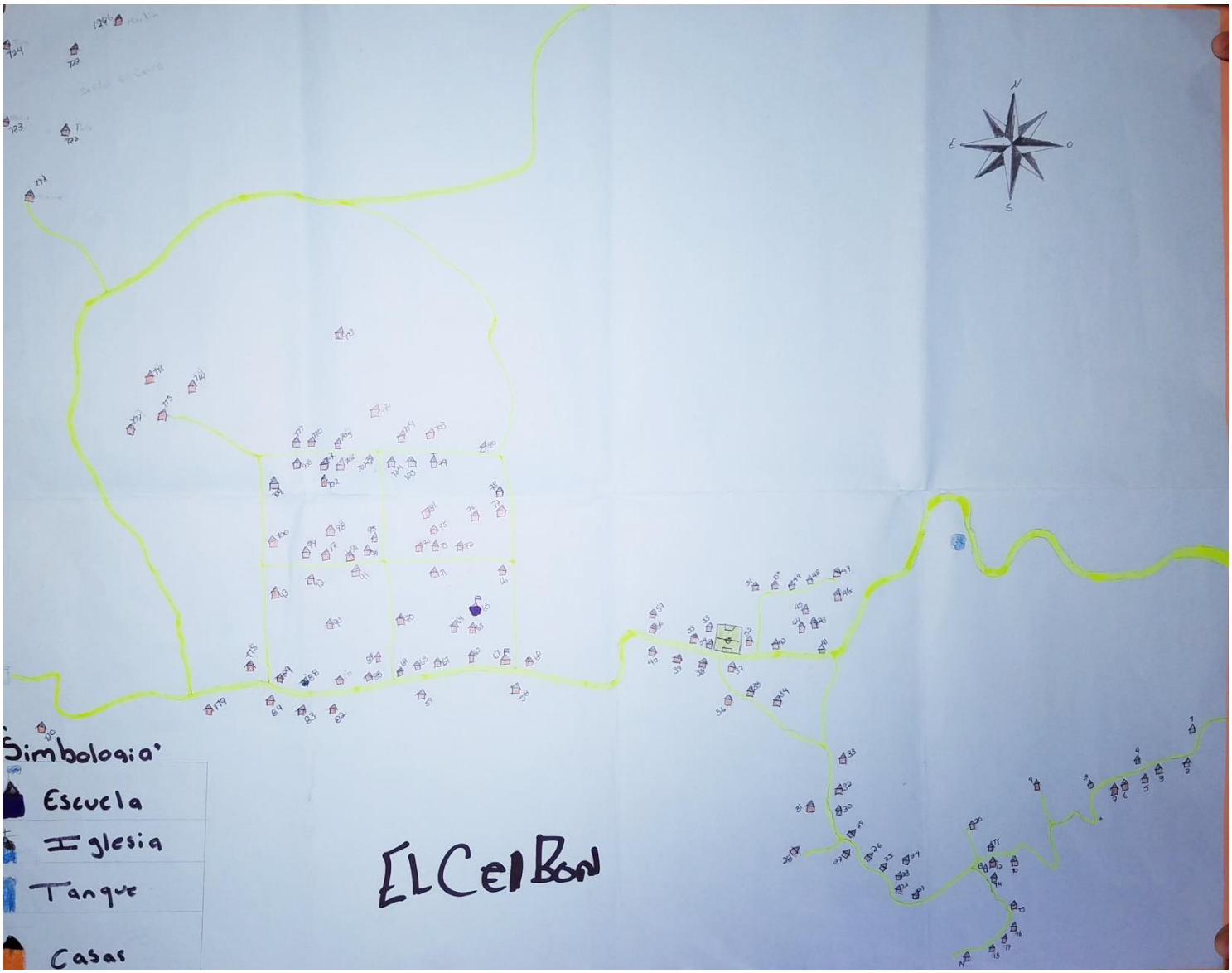

3. ALDEA LA UNION

Municipio de: **San José de Colinas, S.B.** Código: **1606**

Infraestructura básica social existente en el municipio por comunidad

Sector social y tipo de infraestructura	Comunidades																		
	1	2	3	4	5	6	7	8	9	10	11	12	13	14	15	16	17	18	19
1.Vial																			
-Km de carretera primaria	5 km	4 km	4 km	3 km	2 km	1 km	35 km	2km	2 km	4	8 km	1 km	6 km	3 km	3.5 km	9km	1 km	5 km	8km
-Km de carretera secundaria	1 km	2 km	2 km	1 km	01.5 km	9 km	1.5km	1 km	3 km	1.5 km	3 km	1 km	2 km	2 km	4 km	1 km	0.5 km	2 km	12km
-Km de caminos de penetracion	1 km	2 km	1 km	1 km	1.5 km	5 km	1.5km	1 km	4 km	1.5 km	4 km	1 km	1 km	2.5 km	3 km	1 km	1 km	1 km	15km
2. Salud																			
-CESAR	0	0	0	0	0	1	0	0	0		0	0		0		0	0	0	0
-CESAMO	0	0	0	0	0	0	0	0	0		0	0		0		0	0	0	0
-Hospital	0	0	0	0	0	0	0	0	0		0	0		0		0	0	0	0
-Clínica Materno Infantil	0	0	0	0	0	0	0	0	0		0	0		0		0	0	0	0
-Hogar materno	0	0	0	0	0	0	0	0	0		0	0		0		0	0	0	0
3. Social																			
-Hogar ancianos	0	0	0	0	0	1	0	0	0		0	0		0		0	0	0	0
-Hogar niños	0	0	0	0	0	0	0	1	0		0	0		0		0	0	0	0
-Centros comunales	0	0	0	0	0	0	0	2	0		1	0		1		0	0	0	1
-Iglesias	0	0	0	0	0	2	1	0	1		1	0		3		1	2	0	2
-Parques	0	0	0	0	0	0	0	0	0		1	0		0		0	0	0	0
-Canchas deportivas	0	0	0	0	0	1	1	1	1		1	0		1		0	0	0	1
-Centro social comunitário	0	0	0	0	0	0	0	0	0		0	0		0		0	0	0	1
4. Educación																			
-CEPENF	0	0	0	0	0	0		0	0		0	0		0		0	0	0	0
-Kinder	0	0	0	0	0	1	1	1	1		1	0		1		0	1	0	1
-Escuelas Primarias	0	0	0	0	0	1	1	1	1		1	0		1		1	1	0	1
-Centros Básicos	0	0	0	0	0	0	0	1	0		0	0		0		0	0	0	0
-Colegios de Secundaria	0	0	0	0	0	0	0	0	0		0	0		0		0	0	0	0
-Centros de Educación	0	0	0	0	0	0	0	0	0		0	0		0		0	0	0	0
-Centro Formación Artesanal	0	0	0	0	0	0	0	0	0		0	0		0		0	0	0	0
-Centros Formación profesional	0	0	0	0	0	0	0	0	0		0	0		0		0	0	0	0
5. Productiva																			
-Sistemas de riego comunitarios	0	0	0	0	0	1	0	0	0		0	0		0		0	0	0	0
-Centros rurales de	0	0	0	0	0	0	0	0	0		0	0		0		0	0	0	0

Municipio de: **San José de Colinas, S.B.** Código: **1606**

Presencia institucional por comunidades del municipio.

Instituciones / Programas/ Proyectos	**Comunidades**																		
	1	2	3	4	5	6	7	8	9	10	11	12	13	14	15	16	17	18	19
Plan en Honduras	0	0	0	0	0	0	0	1	0	0	0	0	0	0	0	0	1	0	0
CARE	0	0	0	0	0	0	0	0	0	0	0	0	0	0	0	0	1	0	0
CASM	1	1	1	1	1	1	0	1	1	1	1	0	1	1	1	1	1	1	1
USAID	0	1	0	0	0	1	0	0	0	0	1	0	1	0	0	0	0	0	0
CRUZ ROJA	0	0	0	0	0	0	0	0	0	1	1	1	1	1	1	0	1	0	0
VIDA MEJOR	0	0	0	0	0	0	0	0	0	0	0	0	0	0	0	1	0	0	0
MUNICIPALIDAD	1	1	1	1	1	1	1	1	1	1	1	1	1	1	1	1	1	1	1
APROCAFE	0	0	0	0	0	0	0	0	0	0	0	0	0	0	0	0	0	1	0
IHCAFE	0	0	0	0	0	0	0	0	0	0	0	0	0	0	0	0	0	1	0
AA	0	0	0	0	0	0	0	0	0	0	0	0	0	0	0	0	0	1	0
ANACAFE	0	0	0	0	0	0	0	0	0	0	0	0	0	0	0	0	0	0	0
PMA	0	0	0	0	0	0	0		0	0	0	0	0	0	0	0	0	0	1
CEPUDO	0	0	0	0	0	0	0	0	0	0	0	0	0	0	0	0	0	0	1

Municipio de: **San José de Colinas, S.B.** Código: **1606**

Presencia organizaciones de la sociedad civil por comunidades del municipio

Tipologia de organizaciones	**Comunidades**																		
	1	2	3	4	5	6	7	8	9	10	11	12	13	14	15	16	17	18	19
Patronatos	1	1	1	1	1	1	1	1	1	1	1	1	1	1	1	1	1	1	1
Junta de Agua	1	1	1	1	1	1	1	1	1	1	1	1	1	1	1	1	1	1	1
Iglesia	1	1	1	1	1	1	1	2	1	1	1	1	1	1	1	1	1	1	2
Sociedad de Padres de Familia	1	1	1	1	1	1	1	1	1	1	1	1	1	1	1	1	1	1	1
Equipos de futbol	0	0	0	0	1	1	1	0	0	0	0	0	1	1	1	0	0	1	1
Comités de Salud	0	0	0	0	1	1	0	0	0	0	0	1	0	1	0	0	0	0	0
Comité Pro Cancha	0	0	0	0	0	1	0	0	0	0	0	0	0	0	0	0	0	0	0
Comité de Merienda Escolar	0	0	0	0	0	0	1	1	0	0	0	0	0	0	0	0	0	0	0
Consejo de Maestros	0	0	0	0	0	0	0	1	0	0	0	0	0	0	0	0	0	0	0
Caja Rural	0	0	0	0	0	0	0	0	0	0	0	0	0	0	0	0	0	1	1

Municipio de: **San José de Colinas, S.B.** Código: **1606**

Inversión en infraestructura social realizada por comunidad durante el 2017 (en Lps)

Nombre Comunidad / Tipo de proyecto	Salud	Educación	Social	Vial	Productiva	Total
1. Aldea LA VICTORIA						
-Mejoramiento del Centro de Educación Básica "Jorge Pinto"		1				L.19,641.00
-Proyecto de Viviendas			1			L.160,318.80
-Reparaciòn de carreteras				1		L.46,376.85
-Atenciones en Salud	1					L.45,048.17
2. CASCO URBANO COLINAS						
-Contraparte para construcción de Kinder en Barrio San Antonio		1				L.18,900.00
-Proyecto de Viviendas			1			L.160,318.80
-Atenciones en Salud	1					L.45,048.17
-Construcción de 2 aulas en la Esc. Maria G. de Caballero		1				L.186,250.00
- Mejoramiento de la línea de conducción del sistema de agua CASCO URBANO	1					L.383,116.02
-Remodelación del Parque Central			1			5,104,574.00
3. ALDEA PIEDRA GRANDE						
-Reparación Cocina-bodega en la escuela José Trinidad Cabañas		1				L.3,875.00
-Mejoramiento de la linea de conducción de sistema de agua	1					L.27,673.88
-Proyecto de Viviendas			1			L.160,318.80
-Atenciones en Salud	1					L.45,048.17
-Reparaciòn de carreteras				1		L.46,376.85
4. NUEVA FLORIDA						
-Construcción de 2 aulas en el Centro de Educación Básica "Juan Lindo"		1				L.484,553.48
-Mejoramiento de la linea de conducción de sistema de agua.	1					L.27,673.88
-Proyecto de Viviendas			1			L.160,318.80
-Atenciones en Salud	1					L.45,048.17
-Reparaciòn de carreteras				1		L.46,376.85
5. ALDEA LA ALIANZA						
- Mejoramiento de la linea de conducción del sistema de agua.	1					L.27,673.88
-Alumbrado publico de la cancha de futbol			1			L.80,594.76
-Proyecto de Viviendas			1			L.160,318.80
-Atenciones en Salud	1					L.45,048.17
-Reparaciòn de carreteras				1		L.46,376.85
6. ALDEA SAN LUIS PACAYAL						
- Mejoramiento de la linea de conducción del sistema de agua.	1					L.27,673.88
-Proyecto electrificacion (ampliaciones)			1		1	L.436,428.57
-Proyecto de Viviendas			1			L.160,318.80
-Atenciones en Salud	1					L.45,048.17
-Reparaciòn de carreteras				1		L.46,376.85
7. SAN LUIS PLANES						
- Mejoramiento de la linea de conducción del sistema de agua.	1					L.27,673.88

-Proyecto de Viviendas			1			L.160,318.80
-Atenciones en Salud	1					L.45,048.17
-Reparaciòn de carreteras				1		L.46,376.85
8. ALDEA EL JICARAL						
-Proyecto de Viviendas			1			L.160,318.80
-Atenciones en Salud	1					L.45,048.17
-Reparaciòn de carreteras				1		L.46,376.85
- Mejoramiento de la linea de conducciòn del sistema de agua.	1					L.27,673.88
9. ALDEA NUEVA ESPERANZA						
-Proyecto de Viviendas			1			L.160,318.80
-Atenciones en Salud	1					L.45,048.17
-Reparaciòn de carreteras				1		L.46,376.85
- Mejoramiento de la linea de conducciòn del sistema de agua.	1					L.37,510.00
10. ALDEA EL PACAYALITO						
-Pago de energia de la bomba para el sistema de agua		1				40,226.69
-Proyecto crianza de cerdas					1	5,929.00
-Proyecto de Viviendas			1			L.160,318.80
-Atenciones en Salud	1					L.45,048.17
-Reparaciòn de carreteras				1		L.46,376.85
11. ALDEA LA LIBERTAD						
- Mejoramiento de la linea de conducciòn del sistema de agua.	1					416,717.00
-Proyecto de Viviendas			1			L.160,318.80
-Atenciones en Salud	1					L.45,048.17
-Reparaciòn de carreteras				1		L.46,376.85
12. ALDEA LAGUNA COLORADA						
-Construcciòn de tanque para almacenamiento de agua	1					11,610.00

-Proyecto de Viviendas			1			L.160,318.80
-Atenciones en Salud	1					L.45,048.17
-Reparaciòn de carreteras				1		L.46,376.85
13. ALDEA MONTEVISTA						
-Proyecto electrificaciòn (ampliaciones)			1		1	L.436,428.57
-Proyecto de Viviendas			1			L.160,318.80
-Atenciones en Salud	1					L.45,048.17
-Reparaciòn de carreteras				1		L.46,376.85
14. CASERIO LAGUNA GRANDE						
-Proyecto electrificaciòn (ampliaciones)			1		1	L.436,428.57
-Proyecto de Viviendas			1			L.160,318.80
-Atenciones en Salud	1					L.45,048.17
-Reparaciòn de carreteras				1		L.46,376.85
15. ALDEA HUNDICIONES						
-Proyecto electrificaciòn (ampliaciones)			1		1	L.436,428.57
-Proyecto de Viviendas			1			L.160,318.80
-Atenciones en Salud	1					L.45,048.17
-Reparaciòn de carreteras				1		L.46,376.85
16. ALDEA EL TRIUNFO						
-Proyecto electrificaciòn (ampliaciones)			1		1	L.436,428.57
-Proyecto de Viviendas			1			L.160,318.80
-Atenciones en Salud	1					L.45,048.17
-Reparaciòn de carreteras				1		L.46,376.85
17. ALDEA EL ENCANTO						
-Proyecto electrificaciòn (ampliaciones)			1		1	L.436,428.57
-Proyecto de Viviendas			1			L.160,318.80
-Atenciones en Salud	1					L.45,048.17
-Reparaciòn de carreteras				1		L.46,376.85
18. AGUA HELADA ABAJO						

-Proyecto de Viviendas			1			L.160,318.80
-Atenciones en Salud	1					L.45,048.17
19. ALDEA EL CEIBON						
-Proyecto de Viviendas			1			L.160,318.80
-Atenciones en Salud	1					L.45,048.17
-Reparaciòn de carreteras				1		L.46,376.85
20. ALDEA LA UNION						
-Proyecto de Viviendas			1			L.160,318.80
-Atenciones en Salud	1					L.45,048.17
-Reparaciòn de carreteras				1		L.46,376.85
21. PLANCITOS						
-Proyecto de Viviendas			1			L.160,318.80
-Atenciones en Salud	1					L.45,048.17
22. AGUA HELADA						
-Proyecto de Viviendas			1			L.160,318.80
-Atenciones en Salud	1					L.45,048.17
23. CACAULAPA						
-Proyecto de Viviendas			1			L.160,318.80
-Atenciones en Salud	1					L.45,048.17
-Reparaciòn de carreteras				1		L.46,376.85
24. EL PROGRESO						
-Proyecto de Viviendas			1			L.160,318.80
-Atenciones en Salud	1					L.45,048.17
-Reparaciòn de carreteras				1		L.46,376.85
25. PENA BLANCA						
-Proyecto de Viviendas			1			L.160,318.80
-Atenciones en Salud	1					L.45,048.17
-Reparaciòn de carreteras				1		L.46,376.85
26. SAN JOSE DE COLON						

-Proyecto de Viviendas			1			L.160,318.80
-Atenciones en Salud	1					L.45,048.17
-Reparaciòn de carreteras				1		L.46,376.85
27. COLONIA ALEMANA						
-Proyecto de Viviendas			1			L.160,318.80
-Atenciones en Salud	1					L.45,048.17
-Reparaciòn de carreteras				1		L.46,376.85
28. EL PASTORERO						
-Proyecto de Viviendas			1			L.160,318.80
-Atenciones en Salud	1					L.45,048.17
-Reparaciòn de carreteras				1		L.46,376.85
29. LA COMUNIDAD						
-Proyecto de Viviendas			1			L.160,318.80
-Atenciones en Salud	1					L.45,048.17
-Reparaciòn de carreteras				1		L.46,376.85
30. EL CARRIZAL						
-Proyecto de Viviendas			1			L.160,318.80
-Atenciones en Salud	1					L.45,048.17
-Reparaciòn de carreteras				1		L.46,376.85
31. EL PORVENIR						
-Proyecto de Viviendas			1			L.160,318.80
-Atenciones en Salud	1					L.45,048.17
-Reparaciòn de carreteras				1		L.46,376.85
32. CUCHILLA						
-Proyecto de Viviendas			1			L.160,318.80
-Atenciones en Salud	1					L.45,048.17
-Reparaciòn de carreteras				1		L.46,376.85
33. EL PINABETE						
-Proyecto de Viviendas			1			L.160,318.80

-Atenciones en Salud	1					L.45,048.17
-Reparaciòn de carreteras				1		L.46,376.85
34. LA BARQUERA						
-Proyecto de Viviendas			1			L.160,318.80
-Atenciones en Salud	1					L.45,048.17
-Reparaciòn de carreteras				1		L.46,376.85
35. SAN MIGUEL LAJAS						
-Proyecto de Viviendas			1			L.160,318.80
-Atenciones en Salud	1					L.45,048.17
36. LOMA LARGA						
-Proyecto de Viviendas			1			L.160,318.80
-Atenciones en Salud	1					L.45,048.17
37. LA ISLA						
-Proyecto de Viviendas			1			L.160,318.80
-Atenciones en Salud	1					L.45,048.17
38. LAS JOYAS						
-Proyecto de Viviendas			1			L.160,318.80
-Atenciones en Salud	1					L.45,048.17
-Reparaciòn de carreteras				1		L.46,376.85
39. JICATUYO						
-Proyecto de Viviendas			1			L.160,318.80
-Atenciones en Salud	1					L.45,048.17
-Reparaciòn de carreteras				1		L.46,376.85
40. LAGUNA INEA						
-Proyecto de Viviendas			1			L.160,318.80
-Atenciones en Salud	1					L.45,048.17
-Reparaciòn de carreteras				1		L.46,376.85
41.INVERSION GENERAL EN NIÑEZ			1			505,446.00
TOTAL.....						L.21147,327.87

Viviendas ocupadas y desocupadas

Municipio de: **San José de Colinas, S.B.** Código: **1606**

Comunidad: **ALDEA LA UNION**

Cuadro resumen

Descripción Edificación	#
Viviendas Ocupadas	48
Viviendas Desocupadas	32
Viviendas que no dieron Información	16
Viviendas En Construcción	3
Iglesias Evangélicas	3
Iglesias Católicas	0
Cesamo	0
Cesar	0
Clinica Privada	0
Clinicas Odontológicas	0
Hospital	0
Hogar Materno	0
Alcaldía	0
Posta Policial	0
Registro	0
Juzgados	0
Centros De Computación	0
Bibliotecas	0
Casas De Ancianos	0
Casa Comunal	0
CEPREB	0
Kinder	0
Escuelas	1
Colegios	0
Universidad	0
Canchas Deportivas	0
Molineros	0
Comedores	0
Hoteles	0
Apartamentos	0
Otros(establos)	0
TOTAL EDIFICACIONES	103

Frecuencia simple

REPORTE - ANEXOS LINEA BASE DEMOGRAFICA Y SOCIOECONOMICA DEL MUNICIPO

Fecha Inicio: 1988-12-31 Fecha Final: 1988-12-31 Departamento: 18 - SANTA BARBARA

Municipio: 1808 - SAN JOSÉ DE COLINAS Comunidad: 001 - LA UNIÓN /

Tematicas	Indicadores de Linea Base	Cantidad	Porcentaje
Datos Generales sobre Población	Viviendas Encuestadas	49	
	Población Total	195	
	Población Masculina	99	50.77
	Población Femenina	96	49.23
	Promedio de personas por vivienda		3.98
	Menores de 1 año	3	1.54
	De 1 a 4 años	22	11.28
	De 5 a 6 años	10	5.13
	De 7 a 12 años	31	15.9
	De 13 a 15 años	8	4.1
	De 16 a 18 años	12	6.15
	De 19 a 23 años	9	4.62
	De 24 a 30 años	17	8.72
	De 31 a 40 años	35	17.95
	De 41 a 50 años	14	7.18
	De 51 a 64 años	19	9.74
	De 65 años y mas	15	7.69
Fuerza de Trabajo	Población de edad de trabajar(PET)	147	
	Población económicamente activa(PEA)	60	40.82
	Población económicamente activa(PEA) ocupada	50	83.33
	Población económicamente activa(PEA) desocupada	10	16.67
	Tasa de empleo		
	Población económicamente inactiva(PEI)	87	59.18
	Población en que su ocupación es como empleado	45	91.84
	Población en que su ocupación es como empleado sector comercial	0	0
	Población en que su ocupación es como empleado sector industrial	0	0
	Población en que su ocupación es como empleado sector servicio	45	100
	Población en que su ocupación es trabaja por cuenta propia	4	8.16
	Población en que su ocupación es que trabaja sector primario	4	100
	Población en que su ocupación es que trabaja sector secundario	0	0
	Población en que su ocupación es que trabaja sector terciario	0	0
	# de empleos generados en cualquier sector productivo	0	0
	# Promedio de hogares con ingreso diario per capita menor de un $1	0	0
	# Promedio de hogares con ingreso diario per capita entre $1 y $2	0	0
	# Promedio de hogares con ingreso diario per capita mayor que $2	49	100
	# de hogares que su ingreso les ajusta para alimentarse los 3 tiempos	4	8.16
	# de hogares que su ingreso les ajusta para alimentarse los 2 tiempos	25	51.02
	# de hogares que su ingreso les ajusta para alimentarse 1 tiempo	20	40.82
Ingresos por remesas	# de hogares que reciben remesas	0	0
	# de hogares que reciben remesas menos de Lps. 1000	0	
	# de hogares que reciben remesas entre Lps. 1001 y 2000	0	
	# de hogares que reciben remesas de Lps. 2001 en adelante	0	
Ingresos Mensuales Familiares	# de hogares que reciben ingresos menores Lps. 1000	20	40.82
	# de hogares que reciben ingresos entre Lps. 1001 y 2000	25	51.02
	# de hogares que reciben ingresos entre Lps. 2001 y 4000	2	4.08
	# de hogares que reciben ingresos entre Lps. 4001 y 8000	1	2.04
	# de hogares que reciben ingresos entre Lps. 8001 y 12000	0	0
	# de hogares que reciben ingresos entre Lps. 12001 y 20000	0	0
	# de hogares que reciben ingresos entre Lps. 20001 y 30000	1	2.04
	# de hogares que reciben ingresos entre Lps. 30001 y 50000	0	0
	# de hogares que reciben ingresos mayores que Lps. 50000	0	0
Eduación			
Datos sobre población estudiantil	# de niños(a) en edad de estudiar	70	35.9
	# de niños(a) en edad de estudiar que actualmente estudian	49	70
	# de niños(a) en edad de estudiar que actualmente no estudian	21	30
	# de niños en edad de estudiar	33	47.14
	# de niñas en edad de estudiar	37	52.86
	# de niños que estudian sin edad de estudiar	7	3.59
	# de niñas que estudian sin edad de estudiar	1	0.51

REPORTE - ANEXOS LINEA BASE DEMOGRAFICA Y SOCIOECONOMICA DEL MUNICIPO

Fecha Inicio: 1888-12-31 Fecha Final: 1888-12-31 Departamento: 18 - SANTA BARBARA

Municipio: 1808 - SAN JOSÉ DE COLINAS Comunidad: 001 - LA UNIÓN /

Tematicas	Indicadores de Linea Base	Cantidad	Porcentaje
	# de niños(a) que estudian sin edad de estudiar	8	4.1
	# de niños(a) en edad pre-escolar	5	7.14
	# de niños(a) en edad pre-escolar que estudian	5	100
	# de niños(a) en edad primaria	52	74.29
	# de niños(a) en edad primaria que estudian	36	69.23
	# de niños(a) en edad de plan básico	5	7.14
	# de niños(a) en edad de plan básico que estudian	5	100
Estudios diversificados	# de niños(a) en edad de diversificado	7	10
	# de niños(a) en edad de diversificado que estudian	2	28.57
Estudios universitarios	# de jovenes en edad de estudiar en universidad	1	1.43
	# de jovenes en edad de estudiar en universidad que estudian	1	100
Escolaridad promedio(PN)	Tasa de escolaridad promedio**(investigar en centro educativo)**		
	Población fuerza de trabajo emergente	20	13.61
	Población fuerza de trabajo emergente que estudia en secundaria	5	3.4
Género			
	# de niños(a) que estudian en preescolar	5	10.2
	# de niños que estudian en preescolar	3	60
	# de niñas que estudian en preescolar	2	40
	# de niños(a) que estudian en primaria	36	73.47
	# de niños que estudian en primaria	16	44.44
	# de niñas que estudian en primaria	20	55.56
	# de niños(a) que estudian en secundaria (plan básico)	5	10.2
	# de niños que estudian en secundaria (plan básico)	4	80
	# de niñas que estudian en secundaria (plan básico)	1	20
	# de niños(a) que estudian en diversificado	2	4.08
	# de niños que estudian en diversificado	2	100
	# de niñas que estudian en diversificado	0	0
	# de jóvenes que estudian en universidad	1	2.04
	# de hombres que estudian universidad	1	100
	# de mujeres que estudian universidad	0	0
Fuerza de trabajo	# de hombres en edad de trabajar	76	51.7
	# de mujeres en edad de trabajar	71	48.3
	# de hombres que trabajan remuneradamente (ocupación)	48	32.65
	# de mujeres que trabajan remuneradamente (ocupación)	5	3.4
	# de hombres fuerza de trabajo emergente que estudian secundaria	5	3.4
	# de mujeres fuerza de trabajo emergente que estudian secundaria	0	0
Jefes(a) de hogar	# Madres solteras	10	10.42
	# Padres solteros	3	3.03
	Tasa de embarazos en adolescentes(PN) (13 a 21 años)**(investigar en centro de salud)**		
Salud			
	# de niños menos de 5 años	30	15.38
	# de niños muertos menos de 5 años en el año anterior	0	0
	# muertes infantiles por 1000 niños nacidos vivios		
	# de partos atendidos durante el año anterior	4	
	Total de niños(a) nacidos en el año anterior	4	
	# de partos atendidos en centro de salud	0	0
	# de partos atendidos en materno infantil	0	0
	# de partos atendidos en hospital	4	100
	# de partos atendidos en clinica privada	0	0
	# de partos atendidos en otros centros de salud	0	0
Objetivo No.3	# de madres murieron antes del parto año anterior	0	
	# de madres murieron durante del parto año anterior	0	
	# de madres murieron post parto año anterior	0	
	Tasa de mortalidad materna por cada 1000 partos		0
	# de personas que se enfermaron de Infecciones respiratorias agudas	4	0.07
	# de personas que se enfermaron de Dengue Clásico	13	0.23
	# de personas que se enfermaron de Paludismo	2	0.03
	# de personas que se enfermaron de Dengue hemorrágico	4	0.07
	# de personas que se enfermaron de ZIKA	3	0.05

REPORTE - ANEXOS LINEA BASE DEMOGRAFICA Y SOCIOECONOMICA DEL MUNICIPO

Fecha Inicio: 1988-12-31 Fecha Final: 1988-12-31 Departamento: 18 - SANTA BARBARA

Municipio: 1808 - SAN JOSÉ DE COLINAS Comunidad: 001 - LA UNIÓN /

Tematicas	Indicadores de Linea Base	Cantidad	Porcentaje
	# de personas que se enfermaron de Hipertension Arterial	2	0.03
	# de personas que se enfermaron de Diábetes	1	0.02
	# de personas que se enfermaron de Asma bronquial	1	0.02
	# de personas que se enfermaron de Diarreas	4	0.07
Servicios públicos			
	# de viviendas con servicio de Agua de pozo propio	4	8.16
	# de viviendas con servicio de Agua domiciliar de pozo comunal	4	8.16
	# de viviendas con servicio de Acarrea agua de rio o quebrada	0	0.00
	# de viviendas con servicio de Agua domiciliar por acueducto	27	55.10
	# de viviendas con servicio de Agua llave pública / fuente	15	30.61
	# de viviendas con servicio de Reservorio de agua lluvia	0	0.00
	# de viviendas con servicio de Inodoro o servicio sanitario	37	75.51
	# de viviendas con servicio de Letrina de fosa simple	3	6.12
	# de viviendas con servicio de Letrina de fosa séptica	1	2.04
	# de viviendas con servicio de Usa letrina	5	10.20
	# de viviendas con servicio de Recolección de basura	1	2.04
	# de viviendas con servicio de Aseo de calles	0	0.00
	# de viviendas con servicio de Energía eléctrica domiciliar	33	67.35
	# de viviendas con servicio de Teléfono (HONDUTEL)	0	0.00
	# de viviendas con servicio de Teléfono (Celular móvil o fijo)	29	59.18
	# de viviendas con servicio de Alumbrado público	21	42.86
	# de viviendas con servicio de Mantenimiento de calles	0	0.00
Vivienda			
	# total de viviendas y edificaciones	49	
	# de edificaciones públicas y privadas		
	# de viviendas		
	# de viviendas desocupadas		
	# de viviendas ocupadas		
Material de construcción	# de viviendas construidas de adobe	17	34.69
	# de viviendas construidas de bloque	20	40.82
	# de viviendas construidas de ladrillo	1	2.04
	# de viviendas construidas de bahareque	1	2.04
	# de viviendas construidas de madera	10	20.41
	# de viviendas construidas de desperdicios	0	0
	# de viviendas construidas de yugua	0	0
Tenencia de la vivienda	# de familias con vivienda propia totalmente pagada	35	71.43
	# de familias con vivienda propia pagando	2	4.08
	# de familias alquilando vivienda	0	0
	# de familias con vivienda cedida o prestada	12	24.49
	# de familias con vivienda propia pagada y dominio pleno	33	94.29
	# de familias con vivienda propia pagada y dominio útil	2	5.71
	# de familias con vivienda propia pagada y dominio ocupación	0	0
	# de familias con vivienda propia pagada y dominio posesión	0	0
Problemas principales de las viviendas	# de viviendas que no tienen repello	24	48.98
	# de viviendas que no tienen repello externo	4	16.67
	# de viviendas que no tienen repello interno	1	4.17
	# de viviendas sin repello ambos	19	79.17
	# de viviendas con piso de tierra	9	18.37
	# de viviendas sin cielo falso	3	6.12
	# de viviendas con techo en mal estado	20	40.82
	# de viviendas problemas estructurales	6	12.24
	# de viviendas sin problemas	7	14.29
Condiciones de la vivienda	# de viviendas en buenas condiciones	9	18.37
	# de viviendas en regulares condiciones	34	69.39
	# de viviendas en malas condiciones	6	12.24
Consumo energético para cocinar	# de viviendas que utilizan electricidad para cocinar	0	0
	# de viviendas que utilizan el gas volátil para cocinar	1	2.04
	# de viviendas que utilizan kerosén para cocinar	0	0
	# de viviendas que utilizan kerosén eco fogón	0	0

REPORTE - ANEXOS LINEA BASE DEMOGRAFICA Y SOCIOECONOMICA DEL MUNICIPO

Feoha Inicio: 1988-12-31 Feoha Final: 1988-12-31 Departamento: 18 - SANTA BARBARA

Municipio: 1808 - SAN JOSÉ DE COLINAS Comunidad: 001 - LA UNIÓN /

Tematicas	Indicadores de Linea Base	Cantidad	Porcentaje
	# de viviendas que utilizan leña para cocinar	49	100
Espacios de la vivienda	# de viviendas con sin piezas	0	0
	# de viviendas con una sola pieza	3	6.12
	# de viviendas con dos piezas	15	30.61
	# de viviendas con tres o mas piezas	31	63.27
Viviendas con baños	# de viviendas sin baño	9	18.37
	# de viviendas con un baño	37	75.51
	# de viviendas con dos a mas baños	3	6.12
Dormitorios por vivienda	# de viviendas que tiene sin dormitorios	0	0
	# de viviendas que tiene una pieza como dormitorio	27	55.1
	# de viviendas que tiene dos piezas como dormitorio	15	30.61
	# de viviendas que tiene tres o mas piezas como dormitorio	7	14.29
Familias por vivienda	# de viviendas sin una familia	0	0
	# de viviendas con una familia	46	93.88
	# de viviendas con dos familias	3	6.12
	# de viviendas con tres o mas familias	0	0
Emigración	# hogares con algún miembro emigrado	10	20.41
	# hogares con ningun miembro emigrado	39	79.59
	# hogares con alguna mujer que haya emigrado	8	16.33
	# hogares con algún hombre que haya emigrado	4	8.16
Acceso al crédito	# hogares con un miembro haya obtenido algún préstamo	0	0
	# hogares sin un miembro haya obtenido algún préstamo	49	100
	# hogares con alguna mujer con préstamo	0	
	# hogares con algun hombre con préstamo	0	
Seguridad Alimentaria	# hogares que producen alimentos	13	26.53
	# hogares que NO producen alimentos	36	73.47
	# hogares que producen alimentos para autoconsumo	8	61.54
	# hogares que NO producen alimentos para autoconsumo	5	38.46
	# hogares que tienen huerto en su vivienda	1	2.04
	# hogares que NO tienen huerto en su vivienda	48	97.96
	# hogares que cuentan con animales de granja	4	8.16
	# hogares que NO cuentan con animales de granja	45	91.84
Tenecia de la Tierra	# hogares con tierra propia totalmente pagada	15	30.61
	# hogares con tierra propia pagando	4	8.16
	# hogares con tierra alquilada	8	16.33
	# hogares con tierra prestada	2	4.08
	# hogares con tierra en litigio	0	0
	# hogares con tierra comunal	0	0
	# hogares no tienen tierra	20	40.82
	# hogares con sistema de riego	0	0
Violencia	# jef@s de familia conocen casos de violencia intrafamiliar	0	0
	# jef@s de familia le ha sucedido o familia caso de violencia ultimo año	0	0
	# jef@s de familia se sienten segur@s en comunidad	49	100
Participación	# de hombres que participan en organizaciones(> 18)	2	3.57
	# de mujeres que participan en organizaciones(> 18)	2	3.77
	# de viviendas donde participan solo un hombre	2	4.08
	# de viviendas donde participan dos mujeres y mas	0	0

Listado de viviendas con Jefes de familia

Levantamiento de Indicadores Socioeconómicos

Identificación de viviendas por comunidad/barrio

Municipio de: **San José de Colinas, S.B.** Código: **1606**

Comunidad: **ALDEA LA UNION**

N° Vivienda	Nombre Jefe De La Familia o Entrevistado	Vivienda			Edificación		Estado De La Vivienda		
		Ocupada	Desocupada	No Dio Información	Publica	Privada	B	R	M
1	José Elvir Pineda	x				x			x
2	Amado Mejia		x			x		x	
3	Orelio Fernández		x			x			x
4	Maria A. López	x				x		x	
5	Nerin Ramirez	x				x			x
6	Carlos M. Arita	x				x		x	
7	Leidy E. Fernández	x				x		x	
8	Norma E. Martinez	x				x		x	
9	Rubi Pineda	x				x		x	
10	Elia Ardon		x						
11	Manuel A. Portillo	x				x	x		
12	José Jhonny Paz	x				x	x		
13	Bienvenida Pineda	x				x		x	
14	Jhonny M. Paz	en	construcción			x		x	
15	Antonio Paz			x					
16	Teodora Lopez	x				x		x	
17	Denia Portillo			x					
18	Edgardo Polanco		x						
19	Gleny Perdomo		x						
20	Justo Perdomo			x					
21	Roberto Portillo	x				x	x		
22	Bernardo Molina	x				x			x
23	Olivia Mendoza		x						
24	Lelis López		x						
25	Arnulfo Cubas			x					

26	Yanalis Mateo	x				x		x	
27	Oswaldo Castellanos			x					
28	Fidencio Castellanos	x				x		x	
29	Marlis Castellanos			x					
30	Oscar Nuñez			x					
31	Isaias Castellanos	x				x	x		
32	Elí Castellanos	x				x		x	
33	Elizin Fernández	x				x		x	
34	María Ester Mejía	x				x		x	
35	Máximo Ardon		x						
36	Adonay Polanco		x						
37	Iglesia De Dios				x				
38	Alex A. Perdomo	x				x		x	
39	Escuela				x				
40	Heriberto Martínez	x				x	x		
41	Alex Francisco P.	x				x	x		
42	Kenia Ardon	en	construcción						
43	Ilsias Ardon		x						
44	Nora Perdomo			x					
45	Joaquin (apellido deconocido)		x						
46	Lázaro Gonzales			x					
47	Santiago Ríos G.	x				x		x	
48	Anner Mejía			x					
49	Francisco Pineda		x						
50	Alex López			x					
51	Alex Mejía		x						
52	Heida Mejía		x						
53	Esteban (apellido deconocido)		x						
54	Gloria (apellido deconocido)		x						
55	Serbio N. Caballero	x				x		x	
56	Felix Muñoz			x					
57	Reina López		x						
58	Maiven Cruz López			x					
59	Altagracia Lopez R.	x				x		x	
60	Ovel Perez	x				x			x
61	Kenic D. Mejia	x				x			x
62	Onan Mejia	x				x		x	
63	Delmi Caballero	x				x		x	
64	Bienvenida Bautista		x						
65	Elvin Adonay	x				x		x	
66	Juan Jose Sanchez	x				x	x		
67	Magdalena Zaldivar		x						
68	Alduvin Zaldivar	x				x		x	

69	Nonvin Y. Lopez	x				x		x	
70	Reinaldo Fernandez	x				x		x	
71	Adulfo Ramirez		x						
72	Adolfo Ramirez	x							
73	Maria Perdomo	x				x	x		
74	Alidamir Rapallo	en	construcción						
75	Pastor Ponce			x					
76	Nilson Mateo		x						
77	Abilio Hernandez	x				x		x	
78	Rubén Fernández	x				x		x	
79	Iglesia De Dios				x				
80	Allan Sabillon	x				x	x		
81	Jeovany Fernández		x						
82	Iglesia De Dios				x				
83	Chalio Rodriguez		x						
84	Nayo Tejada		x						
85	Elisama Pérez	x				x		x	
86	Indalesio Pérez	x				x		x	
87	Ever N. Perez	x				x		x	
88	Hector Y. Sabillon	x				x		x	
89	Andalesio Perez		x						
90	Douglas Rivera	x				x		x	
91	Alex F. Perdomo		x						
92	Elder Perez	x				x		x	
93	Elder Perez		x						
94	Franklin Perez	x				x		x	
95	Gladismir Pérez	x				x		x	
96	Lucinia Pérez		x						
97	Javier Pérez		x						
98	Juan Carlos Rápalo	x				x		x	
99	Marina Tejada	x				x		x	
100	Ruben Fernández		x						
101	Julio (apellido desconocido)		x						
102	Bartolome Martínez			x					
103	Jimy Gonzales			x					

Croquis censal
Aldea La Unión

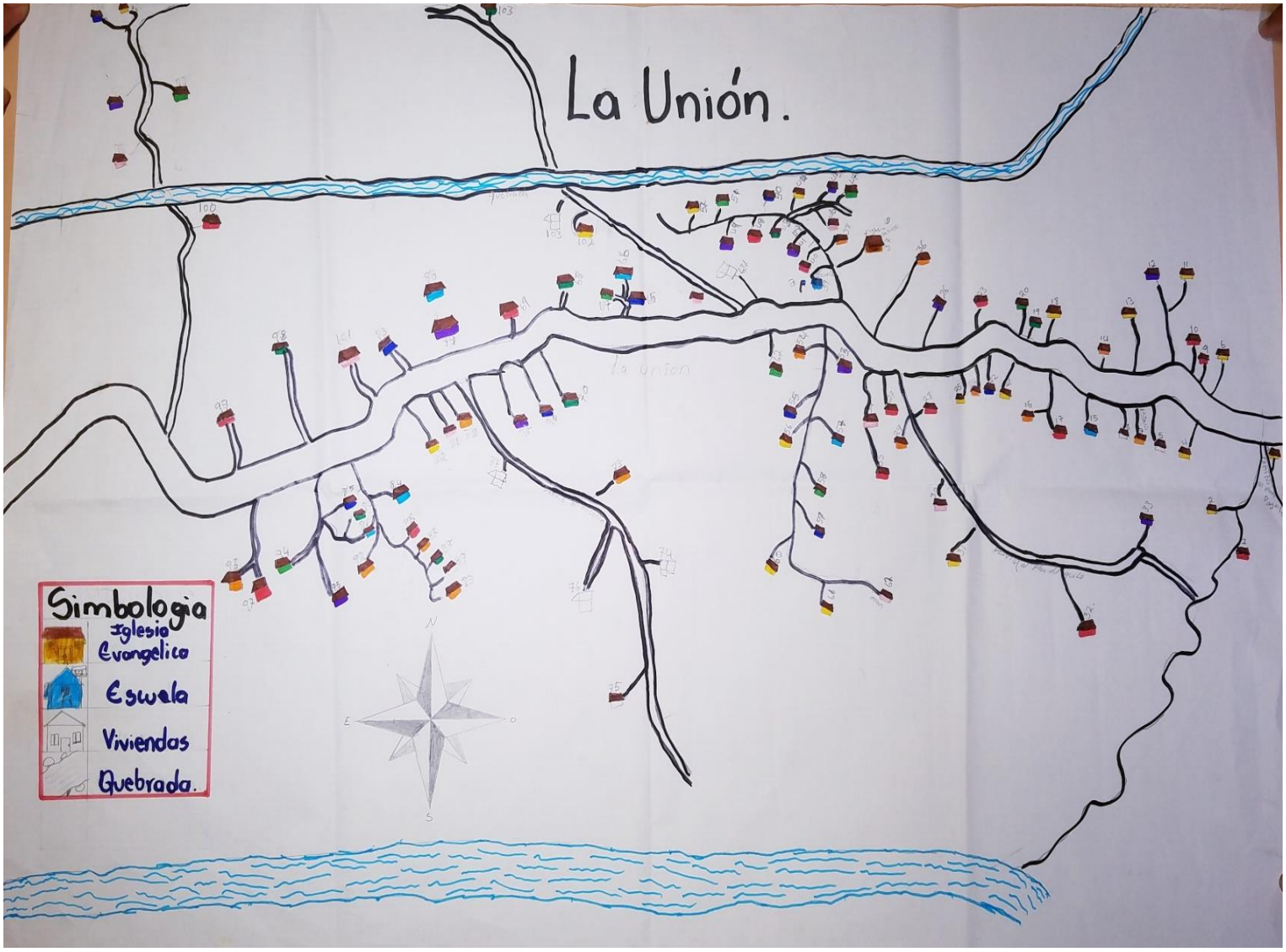

4. CASERIO LOS PLANCITOS

Municipio de: **San José de Colinas, S.B.** Código: **1606**

Infraestructura básica social existente en el municipio por comunidad

Sector social y tipo de infraestructura	Comunidades																		
	1	2	3	4	5	6	7	8	9	10	11	12	13	14	15	16	17	18	19
1. Vial																			
-Km de carretera primaria	5 km	4 km	4 km	3 km	2 km	1 km	35 km	2km	2 km	4	8 km	1 km	6 km	3 km	3.5 km	9km	1 km	5 km	8km
-Km de carretera secundaria	1 km	2 km	2 km	1 km	01.5 km	9 km	1.5km	1 km	3 km	1.5 km	3 km	1 km	2 km	2 km	4 km	1 km	0.5 km	2 km	12km
-Km de caminos de penetración	1 km	2 km	1 km	1 km	1.5 km	5 km	1.5km	1 km	4 km	1.5 km	4 km	1 km	1 km	2.5 km	3 km	1 km	1 km	1 km	15km
2. Salud																			
-CESAR	0	0	0	0	0	1	0	0	0		0	0		0		0	0	0	0
-CESAMO	0	0	0	0	0	0	0	0	0		0	0		0		0	0	0	0
-Hospital	0	0	0	0	0	0	0	0	0		0	0		0		0	0	0	0
-Clínica Materno Infantil	0	0	0	0	0	0	0	0	0		0	0		0		0	0	0	0
-Hogar materno	0	0	0	0	0	0	0	0	0		0	0		0		0	0	0	0
3. Social																			
-Hogar ancianos	0	0	0	0	0	1	0	0	0		0	0		0		0	0	0	0
-Hogar niños	0	0	0	0	0	0	0	1	0		0	0		0		0	0	0	0
-Centros comunales	0	0	0	0	0	0	0	2	0		1	0		1		0	0	0	1
-Iglesias	0	0	0	0	0	2	1	0	1		1	0		3		1	2	0	2
-Parques	0	0	0	0	0	0	0	0	0		1	0		0		0	0	0	0
-Canchas deportivas	0	0	0	0	0	1	1	1	1		1	0		1		0	0	0	1
-Centro social comunitário	0	0	0	0	0	0	0	0	0		0	0		0		0	0	0	1
4. Educación																			
-CEPENF	0	0	0	0	0	0		0	0		0	0		0		0	0	0	0
-Kinder	0	0	0	0	0	1	1	1	1		1	0		1		0	1	0	1
-Escuelas Primarias	0	0	0	0	0	1	1	1	1		1	0		1		1	1	0	1
-Centros Básicos	0	0	0	0	0	0	0	1	0		0	0		0		0	0	0	0
-Colegios de Secundaria	0	0	0	0	0	0	0	0	0		0	0		0		0	0	0	0
-Centros de Educación	0	0	0	0	0	0	0	0	0		0	0		0		0	0	0	0
-Centro Formación Artesanal	0	0	0	0	0	0	0	0	0		0	0		0		0	0	0	0
-Centros Formación profesional	0	0	0	0	0	0	0	0	0		0	0		0		0	0	0	0
5. Productiva																			
-Sistemas de riego comunitarios	0	0	0	0	0	1	0	0	0		0	0		0		0	0	0	0
-Centros rurales de	0	0	0	0	0	0	0	0	0		0	0		0		0	0	0	0

Municipio de: **San José de Colinas, S.B.** Código: **1606**

Presencia institucional por comunidades del municipio.

Instituciones / Programas/ Proyectos	Comunidades																		
	1	2	3	4	5	6	7	8	9	10	11	12	13	14	15	16	17	18	19
Plan en Honduras	0	0	0	0	0	0	0	1	0	0	0	0	0	0	0	0	1	0	0
CARE	0	0	0	0	0	0	0	0	0	0	0	0	0	0	0	0	1	0	0
CASM	1	1	1	1	1	1	0	1	1	1	1	0	1	1	1	1	1	1	1
USAID	0	1	0	0	0	1	0	0	0	0	1	0	1	0	0	0	0	0	0
CRUZ ROJA	0	0	0	0	0	0	0	0	0	1	1	1	1	1	1	0	1	0	0
VIDA MEJOR	0	0	0	0	0	0	0	0	0	0	0	0	0	0	0	1	0	0	0
MUNICIPALIDAD	1	1	1	1	1	1	1	1	1	1	1	1	1	1	1	1	1	1	1
APROCAFE	0	0	0	0	0	0	0	0	0	0	0	0	0	0	0	0	0	1	0
IHCAFE	0	0	0	0	0	0	0	0	0	0	0	0	0	0	0	0	0	1	0
AA	0	0	0	0	0	0	0	0	0	0	0	0	0	0	0	0	0	1	0
ANACAFE	0	0	0	0	0	0	0	0	0	0	0	0	0	0	0	0	0	0	0
PMA	0	0	0	0	0	0	0		0	0	0	0	0	0	0	0	0	0	1
CEPUDO	0	0	0	0	0	0	0	0	0	0	0	0	0	0	0	0	0	0	1

Municipio de: **San José de Colinas, S.B.** Código: **1606**

Presencia organizaciones de la sociedad civil por comunidades del municipio

Tipologia de organizaciones	Comunidades																		
	1	2	3	4	5	6	7	8	9	10	11	12	13	14	15	16	17	18	19
Patronatos	1	1	1	1	1	1	1	1	1	1	1	1	1	1	1	1	1	1	1
Junta de Agua	1	1	1	1	1	1	1	1	1	1	1	1	1	1	1	1	1	1	1
Iglesia	1	1	1	1	1	1	1	2	1	1	1	1	1	1	1	1	1	1	2
Sociedad de Padres de Familia	1	1	1	1	1	1	1	1	1	1	1	1	1	1	1	1	1	1	1
Equipos de futbol	0	0	0	0	1	1	1	0	0	0	0	0	1	1	1	0	0	1	1
Comités de Salud	0	0	0	0	1	1	0	0	0	0	0	1	0	1	0	0	0	0	0
Comité Pro Cancha	0	0	0	0	0	1	0	0	0	0	0	0	0	0	0	0	0	0	0
Comité de Merienda Escolar	0	0	0	0	0	0	1	1	0	0	0	0	0	0	0	0	0	0	0
Consejo de Maestros	0	0	0	0	0	0	0	1	0	0	0	0	0	0	0	0	0	0	0
Caja Rural	0	0	0	0	0	0	0	0	0	0	0	0	0	0	0	0	0	1	1

Municipio de: **San José de Colinas, S.B.** Código: **1606**

Inversión en infraestructura social realizada por comunidad durante el 2017 (en Lps)

Nombre Comunidad / Tipo de proyecto	Salud	Educación	Social	Vial	Productiva	Total
1. Aldea LA VICTORIA						
-Mejoramiento del Centro de Educación Básica "Jorge Pinto"		1				L.19,641.00
-Proyecto de Viviendas			1			L.160,318.80
-Reparaciòn de carreteras				1		L.46,376.85
-Atenciones en Salud	1					L.45,048.17
2. CASCO URBANO COLINAS						
-Contraparte para construcción de Kinder en Barrio San Antonio		1				L.18,900.00
-Proyecto de Viviendas			1			L.160,318.80
-Atenciones en Salud	1					L.45,048.17
-Construcción de 2 aulas en la Esc. Maria G. de Caballero		1				L.186,250.00
- Mejoramiento de la línea de conducción del sistema de agua CASCO URBANO	1					L.383,116.02
-Remodelación del Parque Central			1			5,104,574.00
3. ALDEA PIEDRA GRANDE						
-Reparación Cocina-bodega en la escuela José Trinidad Cabañas		1				L.3,875.00
-Mejoramiento de la línea de conducción de sistema de agua	1					L.27,673.88
-Proyecto de Viviendas			1			L.160,318.80
-Atenciones en Salud	1					L.45,048.17
-Reparaciòn de carreteras				1		L.46,376.85
4. NUEVA FLORIDA						
-Construcción de 2 aulas en el Centro de Educación Básica "Juan Lindo"		1				L.484,553.48
-Mejoramiento de la línea de conducción de sistema de agua.	1					L.27,673.88
-Proyecto de Viviendas			1			L.160,318.80
-Atenciones en Salud	1					L.45,048.17
-Reparaciòn de carreteras				1		L.46,376.85
5. ALDEA LA ALIANZA						
- Mejoramiento de la línea de conducción del sistema de agua.	1					L.27,673.88
-Alumbrado publico de la cancha de futbol			1			L.80,594.76
-Proyecto de Viviendas			1			L.160,318.80
-Atenciones en Salud	1					L.45,048.17
-Reparaciòn de carreteras				1		L.46,376.85
6. ALDEA SAN LUIS PACAYAL						
- Mejoramiento de la línea de conducción del sistema de agua.	1					L.27,673.88
-Proyecto electrificación (ampliaciones)			1		1	L.436,428.57
-Proyecto de Viviendas			1			L.160,318.80
-Atenciones en Salud	1					L.45,048.17
-Reparaciòn de carreteras				1		L.46,376.85
7. SAN LUIS PLANES						
- Mejoramiento de la línea de conducción del sistema de agua.	1					L.27,673.88

-Proyecto de Viviendas			1			L.160,318.80
-Atenciones en Salud	1					L.45,048.17
-Reparaciòn de carreteras				1		L.46,376.85
8. ALDEA EL JICARAL						
-Proyecto de Viviendas			1			L.160,318.80
-Atenciones en Salud	1					L.45,048.17
-Reparaciòn de carreteras				1		L.46,376.85
- Mejoramiento de la linea de conducciòn del sistema de agua.	1					L.27,673.88
9. ALDEA NUEVA ESPERANZA						
-Proyecto de Viviendas			1			L.160,318.80
-Atenciones en Salud	1					L.45,048.17
-Reparaciòn de carreteras				1		L.46,376.85
- Mejoramiento de la linea de conducciòn del sistema de agua.	1					L.37,510.00
10. ALDEA EL PACAYALITO						
-Pago de energia de la bomba para el sistema de agua		1				40,226.69
-Proyecto crianza de cerdas					1	5,929.00
-Proyecto de Viviendas			1			L.160,318.80
-Atenciones en Salud	1					L.45,048.17
-Reparaciòn de carreteras				1		L.46,376.85
11. ALDEA LA LIBERTAD						
- Mejoramiento de la linea de conducciòn del sistema de agua.	1					416,717.00
-Proyecto de Viviendas			1			L.160,318.80
-Atenciones en Salud	1					L.45,048.17
-Reparaciòn de carreteras				1		L.46,376.85
12. ALDEA LAGUNA COLORADA						
-Construcciòn de tanque para almacenamiento de agua	1					11,610.00

-Proyecto de Viviendas			1			L.160,318.80
-Atenciones en Salud	1					L.45,048.17
-Reparaciòn de carreteras				1		L.46,376.85
13. ALDEA MONTEVISTA						
-Proyecto electrificaciòn (ampliaciones)			1		1	L.436,428.57
-Proyecto de Viviendas			1			L.160,318.80
-Atenciones en Salud	1					L.45,048.17
-Reparaciòn de carreteras				1		L.46,376.85
14. CASERIO LAGUNA GRANDE						
-Proyecto electrificaciòn (ampliaciones)			1		1	L.436,428.57
-Proyecto de Viviendas			1			L.160,318.80
-Atenciones en Salud	1					L.45,048.17
-Reparaciòn de carreteras				1		L.46,376.85
15. ALDEA HUNDICIONES						
-Proyecto electrificaciòn (ampliaciones)			1		1	L.436,428.57
-Proyecto de Viviendas			1			L.160,318.80
-Atenciones en Salud	1					L.45,048.17
-Reparaciòn de carreteras				1		L.46,376.85
16. ALDEA EL TRIUNFO						
-Proyecto electrificaciòn (ampliaciones)			1		1	L.436,428.57
-Proyecto de Viviendas			1			L.160,318.80
-Atenciones en Salud	1					L.45,048.17
-Reparaciòn de carreteras				1		L.46,376.85
17. ALDEA EL ENCANTO						
-Proyecto electrificaciòn (ampliaciones)			1		1	L.436,428.57
-Proyecto de Viviendas			1			L.160,318.80
-Atenciones en Salud	1					L.45,048.17
-Reparaciòn de carreteras				1		L.46,376.85
18. AGUA HELADA ABAJO						

-Proyecto de Viviendas			1			L.160,318.80
-Atenciones en Salud	1					L.45,048.17
19. ALDEA EL CEIBON						
-Proyecto de Viviendas			1			L.160,318.80
-Atenciones en Salud	1					L.45,048.17
-Reparaciòn de carreteras				1		L.46,376.85
20. ALDEA LA UNION						
-Proyecto de Viviendas			1			L.160,318.80
-Atenciones en Salud	1					L.45,048.17
-Reparaciòn de carreteras				1		L.46,376.85
21. PLANCITOS						
-Proyecto de Viviendas			1			L.160,318.80
-Atenciones en Salud	1					L.45,048.17
22. AGUA HELADA						
-Proyecto de Viviendas			1			L.160,318.80
-Atenciones en Salud	1					L.45,048.17
23. CACAULAPA						
-Proyecto de Viviendas			1			L.160,318.80
-Atenciones en Salud	1					L.45,048.17
-Reparaciòn de carreteras				1		L.46,376.85
24. EL PROGRESO						
-Proyecto de Viviendas			1			L.160,318.80
-Atenciones en Salud	1					L.45,048.17
-Reparaciòn de carreteras				1		L.46,376.85
25. PEÑA BLANCA						
-Proyecto de Viviendas			1			L.160,318.80
-Atenciones en Salud	1					L.45,048.17
-Reparaciòn de carreteras				1		L.46,376.85
26. SAN JOSE DE COLON						

-Proyecto de Viviendas			1			L.160,318.80
-Atenciones en Salud	1					L.45,048.17
-Reparaciòn de carreteras				1		L.46,376.85
27. COLONIA ALEMANA						
-Proyecto de Viviendas			1			L.160,318.80
-Atenciones en Salud	1					L.45,048.17
-Reparaciòn de carreteras				1		L.46,376.85
28. EL PASTORERO						
-Proyecto de Viviendas			1			L.160,318.80
-Atenciones en Salud	1					L.45,048.17
-Reparaciòn de carreteras				1		L.46,376.85
29. LA COMUNIDAD						
-Proyecto de Viviendas			1			L.160,318.80
-Atenciones en Salud	1					L.45,048.17
-Reparaciòn de carreteras				1		L.46,376.85
30. EL CARRIZAL						
-Proyecto de Viviendas			1			L.160,318.80
-Atenciones en Salud	1					L.45,048.17
-Reparaciòn de carreteras				1		L.46,376.85
31. EL PORVENIR						
-Proyecto de Viviendas			1			L.160,318.80
-Atenciones en Salud	1					L.45,048.17
-Reparaciòn de carreteras				1		L.46,376.85
32. CUCHILLA						
-Proyecto de Viviendas			1			L.160,318.80
-Atenciones en Salud	1					L.45,048.17
-Reparaciòn de carreteras				1		L.46,376.85
33. EL PINABETE						
-Proyecto de Viviendas			1			L.160,318.80

-Atenciones en Salud	1					L.45,048.17
-Reparaciòn de carreteras				1		L.46,376.85
34. LA BARQUERA						
-Proyecto de Viviendas			1			L.160,318.80
-Atenciones en Salud	1					L.45,048.17
-Reparaciòn de carreteras				1		L.46,376.85
35. SAN MIGUEL LAJAS						
-Proyecto de Viviendas			1			L.160,318.80
-Atenciones en Salud	1					L.45,048.17
36. LOMA LARGA						
-Proyecto de Viviendas			1			L.160,318.80
-Atenciones en Salud	1					L.45,048.17
37. LA ISLA						
-Proyecto de Viviendas			1			L.160,318.80
-Atenciones en Salud	1					L.45,048.17
38. LAS JOYAS						
-Proyecto de Viviendas			1			L.160,318.80
-Atenciones en Salud	1					L.45,048.17
-Reparaciòn de carreteras				1		L.46,376.85
39. JICATUYO						
-Proyecto de Viviendas			1			L.160,318.80
-Atenciones en Salud	1					L.45,048.17
-Reparaciòn de carreteras				1		L.46,376.85
40. LAGUNA INEA						
-Proyecto de Viviendas			1			L.160,318.80
-Atenciones en Salud	1					L.45,048.17
-Reparaciòn de carreteras				1		L.46,376.85
41.INVERSION GENERAL EN NIÑEZ			1			505,446.00
TOTAL.....						L.21147,327.87

Viviendas ocupadas y desocupadas

Municipio de: **San José de Colinas, S.B.** Código: **1606**

Comunidad: **Caserio LOS PLANCITOS**

Descripción Edificación	#
Viviendas Ocupadas	69
Viviendas Desocupadas	24
Viviendas que no dieron Información	2
Viviendas En Construcción	0
Iglesias Evangélicas	1
Iglesias Católicas	1
Cesamo	0
Cesar	0
Clinica Privada	0
Clinicas Odontológicas	0
Hospital	0
Hogar Materno	0
Alcaldia	0
Posta Policial	0
Registro	0
Juzgados	0
Centros De Computación	0
Bibliotecas	0
Casas De Ancianos	0
Casa Comunal	0
CEPREB	1
Kinder	0
Escuelas	1
Colegios	0
Universidad	0
Canchas Deportivas	0
Molineros	0
Comedores	0
Hoteles	0
Apartamentos	0
Otros(establos)	0
TOTAL EDIFICACIONES	99

Frecuencia simple

REPORTE - ANEXOS LINEA BASE DEMOGRAFICA Y SOCIOECONOMICA DEL MUNICIPO

Fecha Inicio: 1988-12-31 Fecha Final: 1988-12-31 Departamento: 18 - SANTA BARBARA

Municipio: 1808 - SAN JOSÉ DE COLINAS Comunidad: 008 - LOS PLANCITOS /

Tematicas	Indicadores de Linea Base	Cantidad	Porcentaje
Datos Generales sobre Población	Viviendas Encuestadas	77	
	Población Total	268	
	Población Masculina	142	52.99
	Población Femenina	126	47.01
	Promedio de personas por vivienda		3.48
	Menores de 1 año	6	2.24
	De 1 a 4 años	29	10.82
	De 5 a 6 años	16	5.97
	De 7 a 12 años	39	14.55
	De 13 a 15 años	13	4.85
	De 16 a 18 años	11	4.1
	De 19 a 23 años	15	5.6
	De 24 a 30 años	31	11.57
	De 31 a 40 años	36	13.43
	De 41 a 50 años	29	10.82
	De 51 a 64 años	22	8.21
	De 65 años y mas	21	7.84
Fuerza de Trabajo	Población de edad de trabajar(PET)	196	
	Población económicamente activa(PEA)	91	46.43
	Población económicamente activa(PEA) ocupada	72	79.12
	Población económicamente activa(PEA) desocupada	19	20.88
	Tasa de empleo		
	Población económicamente inactiva(PEI)	105	53.57
	Población en que su ocupación es como empleado	31	43.06
	Población en que su ocupación es como empleado sector comercial	0	0
	Población en que su ocupación es como empleado sector industrial	0	0
	Población en que su ocupación es como empleado sector servicio	31	100
	Población en que su ocupación es trabaja por cuenta propia	41	56.94
	Población en que su ocupación es que trabaja sector primario	41	100
	Población en que su ocupación es que trabaja sector secundario	0	0
	Población en que su ocupación es que trabaja sector terciario	0	0
	# de empleos generados en cualquier sector productivo	2	1.02
	# Promedio de hogares con ingreso diario per capita menor de un $1	5	6.49
	# Promedio de hogares con ingreso diario per capita entre $1 y $2	0	0
	# Promedio de hogares con ingreso diario per capita mayor que $2	72	93.51
	# de hogares que su ingreso les ajusta para alimentarse los 3 tiempos	27	35.06
	# de hogares que su ingreso les ajusta para alimentarse los 2 tiempos	40	51.95
	# de hogares que su ingreso les ajusta para alimentarse 1 tiempo	10	12.99
Ingresos por remesas	# de hogares que reciben remesas	8	10.39
	# de hogares que reciben remesas menos de Lps. 1000	3	37.5
	# de hogares que reciben remesas entre Lps. 1001 y 2000	5	62.5
	# de hogares que reciben remesas de Lps. 2001 en adelante	0	0
Ingresos Mensuales Familiares	# de hogares que reciben ingresos menores Lps. 1000	25	32.47
	# de hogares que reciben ingresos entre Lps. 1001 y 2000	29	37.66
	# de hogares que reciben ingresos entre Lps. 2001 y 4000	18	23.38
	# de hogares que reciben ingresos entre Lps. 4001 y 8000	5	6.49
	# de hogares que reciben ingresos entre Lps. 8001 y 12000	0	0
	# de hogares que reciben ingresos entre Lps. 12001 y 20000	0	0
	# de hogares que reciben ingresos entre Lps. 20001 y 30000	0	0
	# de hogares que reciben ingresos entre Lps. 30001 y 50000	0	0
	# de hogares que reciben ingresos mayores que Lps. 50000	0	0
Eduación			
Datos sobre población estudiantil	# de niños(a) en edad de estudiar	94	35.07
	# de niños(a) en edad de estudiar que actualmente estudian	62	65.96
	# de niños(a) en edad de estudiar que actualmente no estudian	32	34.04
	# de niños en edad de estudiar	50	53.19
	# de niñas en edad de estudiar	44	46.81
	# de niños que estudian sin edad de estudiar	4	1.49
	# de niñas que estudian sin edad de estudiar	2	0.75

REPORTE - ANEXOS LINEA BASE DEMOGRAFICA Y SOCIOECONOMICA DEL MUNICIPO

Fecha Inicio: 1988-12-31 Fecha Final: 1988-12-31 Departamento: 18 - SANTA BARBARA

Municipio: 1806 - SAN JOSÉ DE COLINAS Comunidad: 006 - LOS PLANCITOS /

Tematicas	Indicadores de Linea Base	Cantidad	Porcentaje
	# de niños(a) que estudian sin edad de estudiar	6	2.24
	# de niños(a) en edad pre-escolar	14	14.89
	# de niños(a) en edad pre-escolar que estudian	12	85.71
	# de niños(a) en edad primaria	60	63.83
	# de niños(a) en edad primaria que estudian	37	61.67
	# de niños(a) en edad de plan básico	14	14.89
	# de niños(a) en edad de plan básico que estudian	8	57.14
Estudios diversificados	# de niños(a) en edad de diversificado	5	5.32
	# de niños(a) en edad de diversificado que estudian	4	80
Estudios universitarios	# de jovenes en edad de estudiar en universidad	1	1.06
	# de jovenes en edad de estudiar en universidad que estudian	1	100
Escolaridad promedio(PN)	Tasa de escolaridad promedio(**Investigar en centro educativo**)		
	Población fuerza de trabajo emergente	24	12.24
	Población fuerza de trabajo emergente que estudia en secundaria	9	4.59
Género			
	# de niños(a) que estudian en preescolar	12	19.35
	# de niños que estudian en preescolar	5	41.67
	# de niñas que estudian en preescolar	7	58.33
	# de niños(a) que estudian en primaria	37	59.68
	# de niños que estudian en primaria	21	56.76
	# de niñas que estudian en primaria	16	43.24
	# de niños(a) que estudian en secundaria (plan básico)	8	12.9
	# de niños que estudian en secundaria (plan básico)	6	75
	# de niñas que estudian en secundaria (plan básico)	2	25
	# de niños(a) que estudian en diversificado	4	6.45
	# de niños que estudian en diversificado	2	50
	# de niñas que estudian en diversificado	2	50
	# de jóvenes que estudian en universidad	1	1.61
	# de hombres que estudian universidad	0	0
	# de mujeres que estudian universidad	1	100
Fuerza de trabajo	# de hombres en edad de trabajar	105	53.57
	# de mujeres en edad de trabajar	91	46.43
	# de hombres que trabajan remuneradamente (ocupación)	70	35.71
	# de mujeres que trabajan remuneradamente (ocupación)	7	3.57
	# de hombres fuerza de trabajo emergente que estudian secundaria	6	3.06
	# de mujeres fuerza de trabajo emergente que estudian secundaria	3	1.53
Jefes(a) de hogar	# Madres solteras	17	13.49
	# Padres solteros	7	4.93
	Tasa de embarazos en adolescentes(PN) (13 a 21 años)(**investigar en centro de salud**)		
Salud			
	# de niños menos de 5 años	43	16.04
	# de niños muertos menos de 5 años en el año anterior	0	0
	# muertes infantiles por 1000 niños nacidos vivos		
	# de partos atendidos durante el año anterior	8	
	Total de niños(a) nacidos en el año anterior	8	
	# de partos atendidos en centro de salud	0	0
	# de partos atendidos en materno infantil	1	12.5
	# de partos atendidos en hospital	5	62.5
	# de partos atendidos en clinica privada	2	25
	# de partos atendidos en otros centros de salud	0	0
Objetivo No.3	# de madres murieron antes del parto año anterior	0	
	# de madres murieron durante del parto año anterior	0	
	# de madres murieron post parto año anterior	0	
	Tasa de mortalidad materna por cada 1000 partos		0
	# de personas que se enfermaron de Infecciones respiratorias agudas	73	1.27
	# de personas que se enfermaron de Dengue Clásico	5	0.09
	# de personas que se enfermaron de Paludismo	4	0.07
	# de personas que se enfermaron de ZIKA	1	0.02
	# de personas que se enfermaron de Chicunguya	4	0.07

REPORTE - ANEXOS LINEA BASE DEMOGRAFICA Y SOCIOECONOMICA DEL MUNICIPO

Fecha Inicio: 1988-12-31 Fecha Final: 1988-12-31 Departamento: 18 - SANTA BARBARA

Municipio: 1808 - SAN JOSÉ DE COLINAS Comunidad: 008 - LOS PLANCITOS /

Tematicas	Indicadores de Linea Base	Cantidad	Porcentaje
	# de personas que se enfermaron de Hipertension Arterial	13	0.23
	# de personas que se enfermaron de Diábetes	1	0.02
	# de personas que se enfermaron de Asma bronquial	7	0.12
	# de personas que se enfermaron de Epilepsia	1	0.02
	# de personas que se enfermaron de Diarreas	11	0.19
	# de personas que se enfermaron de De la piel	6	0.10
	# de personas que se enfermaron de Discapacidad	4	0.07
Servicios públicos			
	# de viviendas con servicio de Agua de pozo propio	8	10.39
	# de viviendas con servicio de Agua domiciliar de pozo comunal	15	19.48
	# de viviendas con servicio de Acarrea agua de rio o quebrada	1	1.30
	# de viviendas con servicio de Agua domiciliar por acueducto	56	72.73
	# de viviendas con servicio de Agua llave pública / fuente	1	1.30
	# de viviendas con servicio de Reservorio de agua lluvia	2	2.60
	# de viviendas con servicio de Inodoro o servicio sanitario	23	29.87
	# de viviendas con servicio de Letrina de fosa simple	12	15.58
	# de viviendas con servicio de Letrina de fosa séptica	28	36.36
	# de viviendas con servicio de Usa letrina	38	49.35
	# de viviendas con servicio de Recolección de basura	3	3.90
	# de viviendas con servicio de Aseo de calles	0	0.00
	# de viviendas con servicio de Energía eléctrica domiciliar	58	75.32
	# de viviendas con servicio de Teléfono (HONDUTEL)	0	0.00
	# de viviendas con servicio de Teléfono (Celular móvil o fijo)	61	79.22
	# de viviendas con servicio de Alumbrado público	18	23.38
	# de viviendas con servicio de Mantenimiento de calles	0	0.00
Vivienda			
	# total de viviendas y edificaciones	77	
	# de edificaciones públicas y privadas		
	# de viviendas		
	# de viviendas desocupadas		
	# de viviendas ocupadas		
Material de construcción	# de viviendas construidas de adobe	3	3.9
	# de viviendas construidas de bloque	35	45.45
	# de viviendas construidas de ladrillo	0	0
	# de viviendas construidas de bahareque	1	1.3
	# de viviendas construidas de madera	38	49.35
	# de viviendas construidas de desperdicios	0	0
	# de viviendas construidas de yugua	0	0
Tenencia de la vivienda	# de familias con vivienda propia totalmente pagada	46	59.74
	# de familias con vivienda propia pagando	1	1.3
	# de familias alquilando vivienda	2	2.6
	# de familias con vivienda cedida o prestada	28	36.36
	# de familias con vivienda propia pagada y dominio pleno	22	47.83
	# de familias con vivienda propia pagada y dominio útil	17	36.96
	# de familias con vivienda propia pagada y dominio ocupación	0	0
	# de familias con vivienda propia pagada y dominio posesión	7	15.22
Problemas principales de las viviendas	# de viviendas que no tienen repello	21	27.27
	# de viviendas que no tienen repello externo	3	14.29
	# de viviendas que no tienen repello interno	0	0
	# de viviendas sin repello ambos	18	85.71
	# de viviendas con piso de tierra	5	6.49
	# de viviendas sin cielo falso	4	5.19
	# de viviendas con techo en mal estado	11	14.29
	# de viviendas problemas estructurales	33	42.86
	# de viviendas sin problemas	21	27.27
Condiciones de la vivienda	# de viviendas en buenas condiciones	17	22.08
	# de viviendas en regulares condiciones	45	58.44
	# de viviendas en malas condiciones	15	19.48
Consumo energético para cocinar	# de viviendas que utilizan electricidad para cocinar	2	2.6

REPORTE - ANEXOS LINEA BASE DEMOGRAFICA Y SOCIOECONOMICA DEL MUNICIPO

Fecha Inicio: 1888-12-31 Fecha Final: 1888-12-31 Departamento: 18 - SANTA BARBARA

Municipio: 1808 - SAN JOSÉ DE COLINAS Comunidad: 006 - LOS PLANCITOS /

Tematicas	Indicadores de Linea Base	Cantidad	Porcentaje
	# de viviendas que utilizan el gas volátil para cocinar	0	0
	# de viviendas que utilizan kerosén para cocinar	0	0
	# de viviendas que utilizan kerosén eco fogón	8	10.39
	# de viviendas que utilizan leña para cocinar	75	97.4
Espacios de la vivienda	# de viviendas con sin piezas	0	0
	# de viviendas con una sola pieza	4	5.19
	# de viviendas con dos piezas	31	40.26
	# de viviendas con tres o mas piezas	42	54.55
Viviendas con baños	# de viviendas sin baño	17	22.08
	# de viviendas con un baño	59	76.62
	# de viviendas con dos a mas baños	1	1.3
Dormitorios por vivienda	# de viviendas que tiene sin dormitorios	0	0
	# de viviendas que tiene una pieza como dormitorio	41	53.25
	# de viviendas que tiene dos piezas como dormitorio	30	38.96
	# de viviendas que tiene tres o mas piezas como dormitorio	6	7.79
Familias por vivienda	# de viviendas sin una familia	0	0
	# de viviendas con una familia	69	89.61
	# de viviendas con dos familias	3	3.9
	# de viviendas con tres o mas familias	5	6.49
Emigración	# hogares con algún miembro emigrado	8	10.39
	# hogares con ningun miembro emigrado	69	89.61
	# hogares con alguna mujer que haya emigrado	3	3.9
	# hogares con algún hombre que haya emigrado	7	9.09
Acceso al crédito	# hogares con un miembro haya obtenido algún préstamo	6	7.79
	# hogares sin un miembro haya obtenido algún préstamo	71	92.21
	# hogares con alguna mujer con préstamo	0	0
	# hogares con algun hombre con préstamo	6	100
Seguridad Alimentaria	# hogares que producen alimentos	11	14.29
	# hogares que NO producen alimentos	66	85.71
	# hogares que producen alimentos para autoconsumo	8	72.73
	# hogares que NO producen alimentos para autoconsumo	3	27.27
	# hogares que tienen huerto en su vivienda	0	0
	# hogares que NO tienen huerto en su vivienda	77	100
	# hogares que cuentan con animales de granja	58	75.32
	# hogares que NO cuentan con animales de granja	19	24.68
Tenecia de la Tierra	# hogares con tierra propia totalmente pagada	18	23.38
	# hogares con tierra propia pagando	1	1.3
	# hogares con tierra alquilada	2	2.6
	# hogares con tierra prestada	1	1.3
	# hogares con tierra en litigio	2	2.6
	# hogares con tierra comunal	0	0
	# hogares no tienen tierra	53	68.83
	# hogares con sistema de riego	0	0
Violencia	# jef@s de familia conocen casos de violencia intrafamiliar	0	0
	# jef@s de familia le ha sucedido o familia caso de violencia ultimo año	0	0
	# jef@s de familia se sienten segur@s en comunidad	77	100
Participación	# de hombres que participan en organizaciones(> 18)	12	15
	# de mujeres que participan en organizaciones(> 18)	14	18.92
	# de viviendas donde participan solo un hombre	12	15.58
	# de viviendas donde participan dos mujeres y mas	0	0

Listado de viviendas y jefes de familia

Levantamiento de Indicadores Socioeconómicos

Identificación de viviendas por comunidad/barrio

Municipio de: **San José de Colinas, S.B.** Código: **1606**

Comunidad: **CASERIO LOS PLANCITOS**

N° Vivienda	Nombre Jefe De La Familia o Entrevistado	Vivienda			Edificación		Estado De La Vivienda		
		Ocupada	Desocupada	No Dio Información	Publica	Privada	B	R	M
1	Gilberto Perdomo T.	x				x		x	
2	José Granados Pérez	x				x		x	
3	Adán Rios		x			x		x	
4	Lucinia Rodriguez	x				x		x	
5	Idania Marilú Paz	x				x		x	
6	Milthon Fajardo	x				x		x	
7	Gustavo Paz Pineda	x				x		x	
8	Nilda Pineda	x				x		x	
9	Argentino Fajardo		x			x		x	
10	José Argentino Fajardo	x				x	x		
11	Antonio López		x			x		x	
12	Yolani Rodriguez	x				x	x		
13	Mauricio Hernández	x				x			x
14	Hermosinia Reyes Alba	x				x		x	
15	Gustavo Mancia	x				x			x
16	Evangelina Bautista A.	x				x			x
17	Norma Yamileth Paz	x				x		x	
18	Luis Orellana		x			x		x	
19	Mancia Leticia Fajardo	x				x		x	
20	Justiniano Bautista			x					
21	Maria Angelica Cardona	x				x			x
22	Lenarduzi Enamorado		x			x			
23	Arnulfo Cubas		x			x			
24	Ignacio Sabillon		x			x			
25	Gilberto Castellanos	x				x		x	

26	Marlon Pineda		x			x			
27	Yosi Rivera		x			x			
28	Daniel Pineda	x				x		x	
29	Marisela Rodriguez	x				x		x	
30	Orvin Rodriguez			x		x			
31	Abraham Rodriguez	x				x		x	
32	Martina Castellanos f.	x				x		x	
33	Jose Elmer Lopez		x			x		x	
34	Fanny k. Hernandez	x				x		x	
35	German Sabillon		x			x	x		
36	Doris Yaneth Rios	x				x		x	
37	Blanca Hernandez		x			x			
38	José Juan Lopez	x				x		x	
39	Alduvin Hernández	x				x	x		
40	Duvin Hernandez		x			x	x		
41	Miramor Hernández		x			x			
42	Marisol Mancia Lopez	x				x		x	
43	Maria Dinora Rivera H.	x				x		x	
44	Selvin Rodriguez		x			x			x
45	Rafael Rivera	x				x		x	
46	Delsi Lopez	x				x			x
47	Cerrada	se	desconoce						
48	Orlin Rolando Castro	x				x		x	
49	CEPREB Estrellitas				x				
50	Olvin Perdomo	x				x		x	
51	Otilio Reyes	x				x		x	
52	Olman Reyes	x				x		x	
53	Darci Gomez	x				x			x
54	Cerrada	se	desconoce						
55	Cerrada	se	desconoce			x		x	
56	Olivia Bautista	x				x		x	
57	Jorge Alberto Paz	x				x	x		
58	Lidia Fajardo	x				x			x
59	Jesus de Dios Rapalo		x			x		x	
60	Cinia Lizeth Rapalo	x				x		x	
61	Kenia Sagastume	x				x		x	
62	Alexi Perez	x				x		x	
63	Zoila Fernandez	x				x			x
64	Albin Pineda	x				x		x	
65	Eber Perez Villanueva	x				x		x	
66	Escuela				x			x	
68	Iris Suyapa Rapalo	x				x		x	
69	Reimi Ester Fernandez	x				x	x		
70	Sergio Rolando Gomez	x				x		x	
71	Samuel Galeas	x				x	x		
72	Onelio Fernandez	x				x		x	

73	Diblain Fernandez	x				x			x
74	Cerrada		x			x			
75	Orlando Rivera	x				x	x		
76	Iglesia Catolica	x			x			x	
77	José Gómez		x			x			
78	Elvira Rodriguez	x				x	x		
79	Jorge Rufino Paz	x				x	x		
80	Gloria Rodriguez	x				x			x
81	Keira Rivera	x				x		x	
82	Eliel Pérez	x				x		x	
83	Angel Zelaya	x				x	x		
84	Dauri Fajardo	x				x		x	
85	Pablo Fajardo	x				x		x	
86	Sara Serrano	x				x	x		
87	Anamel Evora	x				x		x	
88	Maria Fajardo	x				x		x	
89	Julio Fajardo	x				x		x	
90	Cerrado	se	desconoce						
91	Iglesia Elin				x				
92	Cerrado	se	desconoce						
93	Adan Rivera	x				x	x		
94	Sindy Fajardo	x				x		x	
95	Alejandro		x			x			
96	Adalid Pineda	x				x	x		
97	Elba Erolinda Fajardo	x				x	x		
98	Ingris Yesenia P.	x				x	x		
99	Edith Doris Paz	x				x	x		

Croquis censal
Caserio Los Plancitos



5. ALDEA AGUA HELADA

Municipio de: **San José de Colinas, S.B.** Código: **1606**

Infraestructura básica social existente en el municipio por comunidad

Sector social y tipo de infraestructura	Comunidades																		
	1	2	3	4	5	6	7	8	9	10	11	12	13	14	15	16	17	18	19
1.Vial																			
-Km de carretera primaria	5 km	4 km	4 km	3 km	2 km	1 km	35 km	2km	2 km	4	8 km	1 km	6 km	3 km	3.5 km	9km	1 km	5 km	8km
-Km de carretera secundaria	1 km	2 km	2 km	1 km	01.5 km	9 km	1.5km	1 km	3 km	1.5 km	3 km	1 km	2 km	2 km	4 km	1 km	0.5 km	2 km	12km
-Km de caminos de penetración	1 km	2 km	1 km	1 km	1.5 km	5 km	1.5km	1 km	4 km	1.5 km	4 km	1 km	1 km	2.5 km	3 km	1 km	1 km	1 km	15km
2. Salud																			
-CESAR	0	0	0	0	0	1	0	0	0		0	0		0		0	0	0	0
-CESAMO	0	0	0	0	0	0	0	0	0		0	0		0		0	0	0	0
-Hospital	0	0	0	0	0	0	0	0	0		0	0		0		0	0	0	0
-Clínica Materno Infantil	0	0	0	0	0	0	0	0	0		0	0		0		0	0	0	0
-Hogar materno	0	0	0	0	0	0	0	0	0		0	0		0		0	0	0	0
3. Social																			
-Hogar ancianos	0	0	0	0	0	1	0	0	0		0	0		0		0	0	0	0

-Hogar niños	0	0	0	0	0	0	0	1	0		0	0		0		0	0	0	0
-Centros comunales	0	0	0	0	0	0	0	2	0		1	0		1		0	0	0	1
-Iglesias	0	0	0	0	0	2	1	0	1		1	0		3		1	2	0	2
-Parques	0	0	0	0	0	0	0	0	0		1	0		0		0	0	0	0
-Canchas deportivas	0	0	0	0	0	1	1	1	1		1	0		1		0	0	0	1
-Centro social comunitário	0	0	0	0	0	0	0	0	0		0	0		0		0	0	0	1
4. Educación																			
-CEPENF	0	0	0	0	0	0		0	0		0	0		0		0	0	0	0
-Kinder	0	0	0	0	0	1	1	1	1		1	0		1		0	1	0	1
-Escuelas Primarias	0	0	0	0	0	1	1	1	1		1	0		1		1	1	0	1
-Centros Básicos	0	0	0	0	0	0	0	1	0		0	0		0		0	0	0	0
-Colegios de Secundaria	0	0	0	0	0	0	0	0	0		0	0		0		0	0	0	0
-Centros de Educación	0	0	0	0	0	0	0	0	0		0	0		0		0	0	0	0
-Centro Formación Artesanal	0	0	0	0	0	0	0	0	0		0	0		0		0	0	0	0
-Centros Formación profesional	0	0	0	0	0	0	0	0	0		0	0		0		0	0	0	0
5. Productiva																			
-Sistemas de riego comunitarios	0	0	0	0	0	1	0	0	0		0	0		0		0	0	0	0
-Centros rurales de	0	0	0	0	0	0	0	0	0		0	0		0		0	0	0	0

Municipio de: **San José de Colinas, S.B.** Código: **1606**

Presencia institucional por comunidades del municipio.

Instituciones / Programas/ Proyectos	Comunidades																		
	1	2	3	4	5	6	7	8	9	10	11	12	13	14	15	16	17	18	19
Plan en Honduras	0	0	0	0	0	0	0	1	0	0	0	0	0	0	0	0	1	0	0
CARE	0	0	0	0	0	0	0	0	0	0	0	0	0	0	0	0	1	0	0
CASM	1	1	1	1	1	1	0	1	1	1	1	0	1	1	1	1	1	1	1
USAID	0	1	0	0	0	1	0	0	0	0	1	0	1	0	0	0	0	0	0
CRUZ ROJA	0	0	0	0	0	0	0	0	0	1	1	1	1	1	1	0	1	0	0
VIDA MEJOR	0	0	0	0	0	0	0	0	0	0	0	0	0	0	0	1	0	0	0
MUNICIPALIDAD	1	1	1	1	1	1	1	1	1	1	1	1	1	1	1	1	1	1	1
APROCAFE	0	0	0	0	0	0	0	0	0	0	0	0	0	0	0	0	0	1	0
IHCAFE	0	0	0	0	0	0	0	0	0	0	0	0	0	0	0	0	0	1	0
AA	0	0	0	0	0	0	0	0	0	0	0	0	0	0	0	0	0	1	0
ANACAFE	0	0	0	0	0	0	0	0	0	0	0	0	0	0	0	0	0	0	0
PMA	0	0	0	0	0	0	0		0	0	0	0	0	0	0	0	0	0	1
CEPUDO	0	0	0	0	0	0	0	0	0	0	0	0	0	0	0	0	0	0	1
COCASJOL	0	0	0	0	0	0	0	0	1	0	0	0	0	0	0	0	0	1	0

Municipio de: **San José de Colinas, S.B.** Código: **1606**

Inversión en infraestructura social realizada por comunidad durante el 2017 (en Lps)

Nombre Comunidad / Tipo de proyecto	Salud	Educación	Social	Vial	Productiva	Total
1. Aldea LA VICTORIA						
-Mejoramiento del Centro de Educación Básica "Jorge Pinto"		1				L.19,641.00
-Proyecto de Viviendas			1			L.160,318.80
-Reparación de carreteras				1		L.46,376.85
-Atenciones en Salud	1					L.45,048.17
2. CASCO URBANO COLINAS						
-Contraparte para construcción de Kinder en Barrio San Antonio		1				L.18,900.00
-Proyecto de Viviendas			1			L.160,318.80
-Atenciones en Salud	1					L.45,048.17
-Construcción de 2 aulas en la Esc. Maria G. de Caballero		1				L.186,250.00
- Mejoramiento de la línea de conducción del sistema de agua CASCO URBANO	1					L.383,116.02
-Remodelación del Parque Central			1			5,104,574.00
3. ALDEA PIEDRA GRANDE						

-Reparación Cocina-bodega en la escuela José Trinidad Cabañas		1				L.3,875.00
-Mejoramiento de la línea de conducción de sistema de agua	1					L.27,673.88
-Proyecto de Viviendas			1			L.160,318.80
-Atenciones en Salud	1					L.45,048.17
-Reparación de carreteras				1		L.46,376.85
4. NUEVA FLORIDA						
-Construcción de 2 aulas en el Centro de Educación Básica "Juan Lindo"		1				L.484,553.48
-Mejoramiento de la línea de conducción de sistema de agua.	1					L.27,673.88
-Proyecto de Viviendas			1			L.160,318.80
-Atenciones en Salud	1					L.45,048.17
-Reparación de carreteras				1		L.46,376.85
5. ALDEA LA ALIANZA						
- Mejoramiento de la línea de conducción del sistema de agua.	1					L.27,673.88
-Alumbrado publico de la cancha de futbol			1			L.80,594.76
-Proyecto de Viviendas			1			L.160,318.80
-Atenciones en Salud	1					L.45,048.17
-Reparación de carreteras				1		L.46,376.85
6. ALDEA SAN LUIS PACAYAL						
- Mejoramiento de la línea de conducción del sistema de agua.	1					L.27,673.88
-Proyecto electrificación (ampliaciones)			1		1	L.436,428.57
-Proyecto de Viviendas			1			L.160,318.80
-Atenciones en Salud	1					L.45,048.17
-Reparación de carreteras				1		L.46,376.85
7. SAN LUIS PLANES						
- Mejoramiento de la línea de conducción del sistema de agua.	1					L.27,673.88

-Proyecto de Viviendas			1			L.160,318.80
-Atenciones en Salud	1					L.45,048.17
-Reparación de carreteras				1		L.46,376.85
8. ALDEA EL JICARAL						
-Proyecto de Viviendas			1			L.160,318.80
-Atenciones en Salud	1					L.45,048.17
-Reparación de carreteras				1		L.46,376.85
- Mejoramiento de la línea de conducción del sistema de agua.	1					L.27,673.88
9. ALDEA NUEVA ESPERANZA						
-Proyecto de Viviendas			1			L.160,318.80
-Atenciones en Salud	1					L.45,048.17
-Reparación de carreteras				1		L.46,376.85
- Mejoramiento de la línea de conducción del sistema de agua.	1					L.37,510.00
10. ALDEA EL PACAYALITO						
-Pago de energia de la bomba para el sistema de agua		1				40,226.69
-Proyecto crianza de cerdas					1	5,929.00
-Proyecto de Viviendas			1			L.160,318.80
-Atenciones en Salud	1					L.45,048.17
-Reparación de carreteras				1		L.46,376.85
11. ALDEA LA LIBERTAD						
- Mejoramiento de la línea de conducción del sistema de agua.	1					416,717.00
-Proyecto de Viviendas			1			L.160,318.80
-Atenciones en Salud	1					L.45,048.17
-Reparación de carreteras				1		L.46,376.85
12. ALDEA LAGUNA COLORADA						
-Construcción de tanque para almacenamiento de agua	1					11,610.00

-Proyecto de Viviendas			1			L.160,318.80
-Atenciones en Salud	1					L.45,048.17
-Reparaciòn de carreteras				1		L.46,376.85
13. ALDEA MONTEVISTA						
-Proyecto electrificaciòn (ampliaciones)			1		1	L.436,428.57
-Proyecto de Viviendas			1			L.160,318.80
-Atenciones en Salud	1					L.45,048.17
-Reparaciòn de carreteras				1		L.46,376.85
14. CASERIO LAGUNA GRANDE						
-Proyecto electrificaciòn (ampliaciones)			1		1	L.436,428.57
-Proyecto de Viviendas			1			L.160,318.80
-Atenciones en Salud	1					L.45,048.17
-Reparaciòn de carreteras				1		L.46,376.85
15. ALDEA HUNDICIONES						
-Proyecto electrificaciòn (ampliaciones)			1		1	L.436,428.57
-Proyecto de Viviendas			1			L.160,318.80
-Atenciones en Salud	1					L.45,048.17
-Reparaciòn de carreteras				1		L.46,376.85
16. ALDEA EL TRIUNFO						
-Proyecto electrificaciòn (ampliaciones)			1		1	L.436,428.57
-Proyecto de Viviendas			1			L.160,318.80
-Atenciones en Salud	1					L.45,048.17
-Reparaciòn de carreteras				1		L.46,376.85
17. ALDEA EL ENCANTO						
-Proyecto electrificaciòn (ampliaciones)			1		1	L.436,428.57
-Proyecto de Viviendas			1			L.160,318.80
-Atenciones en Salud	1					L.45,048.17
-Reparaciòn de carreteras				1		L.46,376.85
18. AGUA HELADA ABAJO						

-Proyecto de Viviendas			1			L.160,318.80
-Atenciones en Salud	1					L.45,048.17
19. ALDEA EL CEIBON						
-Proyecto de Viviendas			1			L.160,318.80
-Atenciones en Salud	1					L.45,048.17
-Reparaciòn de carreteras				1		L.46,376.85
20. ALDEA LA UNION						
-Proyecto de Viviendas			1			L.160,318.80
-Atenciones en Salud	1					L.45,048.17
-Reparaciòn de carreteras				1		L.46,376.85
21. PLANCITOS						
-Proyecto de Viviendas			1			L.160,318.80
-Atenciones en Salud	1					L.45,048.17
22. AGUA HELADA						
-Proyecto de Viviendas			1			L.160,318.80
-Atenciones en Salud	1					L.45,048.17
23. CACAULAPA						
-Proyecto de Viviendas			1			L.160,318.80
-Atenciones en Salud	1					L.45,048.17
-Reparaciòn de carreteras				1		L.46,376.85
24. EL PROGRESO						
-Proyecto de Viviendas			1			L.160,318.80
-Atenciones en Salud	1					L.45,048.17
-Reparaciòn de carreteras				1		L.46,376.85
25. PEÑA BLANCA						
-Proyecto de Viviendas			1			L.160,318.80
-Atenciones en Salud	1					L.45,048.17
-Reparaciòn de carreteras				1		L.46,376.85
26. SAN JOSE DE COLON						

-Proyecto de Viviendas			1			L.160,318.80
-Atenciones en Salud	1					L.45,048.17
-Reparaciòn de carreteras				1		L.46,376.85
27. COLONIA ALEMANA						
-Proyecto de Viviendas			1			L.160,318.80
-Atenciones en Salud	1					L.45,048.17
-Reparaciòn de carreteras				1		L.46,376.85
28. EL PASTORERO						
-Proyecto de Viviendas			1			L.160,318.80
-Atenciones en Salud	1					L.45,048.17
-Reparaciòn de carreteras				1		L.46,376.85
29. LA COMUNIDAD						
-Proyecto de Viviendas			1			L.160,318.80
-Atenciones en Salud	1					L.45,048.17
-Reparaciòn de carreteras				1		L.46,376.85
30. EL CARRIZAL						
-Proyecto de Viviendas			1			L.160,318.80
-Atenciones en Salud	1					L.45,048.17
-Reparaciòn de carreteras				1		L.46,376.85
31. EL PORVENIR						
-Proyecto de Viviendas			1			L.160,318.80
-Atenciones en Salud	1					L.45,048.17
-Reparaciòn de carreteras				1		L.46,376.85
32. CUCHILLA						
-Proyecto de Viviendas			1			L.160,318.80
-Atenciones en Salud	1					L.45,048.17
-Reparaciòn de carreteras				1		L.46,376.85
33. EL PINABETE						
-Proyecto de Viviendas			1			L.160,318.80
-Atenciones en Salud	1					L.45,048.17
-Reparaciòn de carreteras				1		L.46,376.85
34. LA BARQUERA						
-Proyecto de Viviendas			1			L.160,318.80
-Atenciones en Salud	1					L.45,048.17
-Reparaciòn de carreteras				1		L.46,376.85
35. SAN MIGUEL LAJAS						
-Proyecto de Viviendas			1			L.160,318.80
-Atenciones en Salud	1					L.45,048.17
36. LOMA LARGA						
-Proyecto de Viviendas			1			L.160,318.80
-Atenciones en Salud	1					L.45,048.17
37. LA ISLA						
-Proyecto de Viviendas			1			L.160,318.80
-Atenciones en Salud	1					L.45,048.17
38. LAS JOYAS						
-Proyecto de Viviendas			1			L.160,318.80
-Atenciones en Salud	1					L.45,048.17
-Reparaciòn de carreteras				1		L.46,376.85
39. JICATUYO						
-Proyecto de Viviendas			1			L.160,318.80
-Atenciones en Salud	1					L.45,048.17
-Reparaciòn de carreteras				1		L.46,376.85
40. LAGUNA INEA						
-Proyecto de Viviendas			1			L.160,318.80
-Atenciones en Salud	1					L.45,048.17
-Reparaciòn de carreteras				1		L.46,376.85
41.INVERSION GENERAL EN NIÑEZ			1			505,446.00
TOTAL.....						L.21147,327.87

Viviendas ocupadas y desocupadas

Municipio de: **San José de Colinas, S.B.** Código: **1606**

Comunidad: ***ALDEA AGUA HELADA***

Cuadro resumen

Descripción Edificación	#
Viviendas Ocupadas	48
Viviendas Desocupadas	29
Viviendas que no dieron Información	0
Viviendas En Construcción	2
Iglesias Evangélicas	1
Iglesias Católicas	0
Cesamo	0
Cesar	0
Clínica Privada	0
Clínicas Odontológicas	0
Hospital	0
Hogar Materno	0
Alcaldía	0
Posta Policial	0
Registro	0
Juzgados	0
Centros De Computación	0
Bibliotecas	0
Casas De Ancianos	0
Casa Comunal	0
CEPREB	0
Kinder	0
Escuelas	1
Colegios	0
Universidad	0
Canchas Deportivas	0
Molineros	0
Comedores	0
Hoteles	0
Apartamentos	0
Otros(establos)	0
TOTAL EDIFICACIONES	82

Frecuencia simple

REPORTE - ANEXOS LINEA BASE DEMOGRAFICA Y SOCIOECONOMICA DEL MUNICIPO

'echa Inicio: 1988-12-31 Fecha Final: 1988-12-31 Departamento: 18 - SANTA BARBARA

Municipio: 1808 - SAN JOSÉ DE COLINAS Comunidad: 001 - AGUA HELADA /

ematicas	Indicadores de Linea Base	Cantidad	Porcentaje
latos Generales sobre Población	Viviendas Encuestadas	51	
	Población Total	180	
	Población Masculina	98	54.44
	Población Femenina	82	45.56
	Promedio de personas por vivienda		3.53
	Menores de 1 año	2	1.11
	De 1 a 4 años	24	13.33
	De 5 a 6 años	16	8.89
	De 7 a 12 años	18	10
	De 13 a 15 años	8	4.44
	De 16 a 18 años	12	6.67
	De 19 a 23 años	16	8.89
	De 24 a 30 años	18	10
	De 31 a 40 años	13	7.22
	De 41 a 50 años	18	10
	De 51 a 64 años	21	11.67
	De 65 años y mas	14	7.78
uerza de Trabajo	Población de edad de trabajar(PET)	125	
	Población económicamente activa(PEA)	65	52
	Población económicamente activa(PEA) ocupada	55	84.62
	Población económicamente activa(PEA) desocupada	10	15.38
	Tasa de empleo		
	Población económicamente inactiva(PEI)	60	48
	Población en que su ocupación es como empleado	17	34
	Población en que su ocupación es como empleado sector comercial	0	0
	Población en que su ocupación es como empleado sector industrial	0	0
	Población en que su ocupación es como empleado sector servicio	17	100
	Población en que su ocupación es trabaja por cuenta propia	33	66
	Población en que su ocupación es que trabaja sector primario	32	96.97
	Población en que su ocupación es que trabaja sector secundario	1	3.03
	Población en que su ocupación es que trabaja sector terciario	0	0
	# de empleos generados en cualquier sector productivo	0	0
	# Promedio de hogares con ingreso diario per capita menor de un $1	1	1.96
	# Promedio de hogares con ingreso diario per capita entre $1 y $2	0	0
	# Promedio de hogares con ingreso diario per capita mayor que $2	50	98.04
	# de hogares que su ingreso les ajusta para alimentarse los 3 tiempos	23	45.1
	# de hogares que su ingreso les ajusta para alimentarse los 2 tiempos	27	52.94
	# de hogares que su ingreso les ajusta para alimentarse 1 tiempo	1	1.96
ngresos por remesas	# de hogares que reciben remesas	4	7.84
	# de hogares que reciben remesas menos de Lps. 1000	1	25
	# de hogares que reciben remesas entre Lps. 1001 y 2000	3	75
	# de hogares que reciben remesas de Lps. 2001 en adelante	0	0
ngresos Mensuales Familiares	# de hogares que reciben ingresos menores Lps. 1000	17	33.33
	# de hogares que reciben ingresos entre Lps. 1001 y 2000	18	35.29
	# de hogares que reciben ingresos entre Lps. 2001 y 4000	15	29.41
	# de hogares que reciben ingresos entre Lps. 4001 y 8000	0	0
	# de hogares que reciben ingresos entre Lps. 8001 y 12000	1	1.96
	# de hogares que reciben ingresos entre Lps. 12001 y 20000	0	0
	# de hogares que reciben ingresos entre Lps. 20001 y 30000	0	0
	# de hogares que reciben ingresos entre Lps. 30001 y 50000	0	0
	# de hogares que reciben ingresos mayores que Lps. 50000	0	0
ducación			
latos sobre población estudiantil	# de niños(a) en edad de estudiar	70	38.89
	# de niños(a) en edad de estudiar que actualmente estudian	42	60
	# de niños(a) en edad de estudiar que actualmente no estudian	28	40
	# de niños en edad de estudiar	39	55.71
	# de niñas en edad de estudiar	31	44.29
	# de niños que estudian sin edad de estudiar	5	2.78
	# de niñas que estudian sin edad de estudiar	2	1.11

REPORTE - ANEXOS LINEA BASE DEMOGRAFICA Y SOCIOECONOMICA DEL MUNICIPO

Fecha Inicio: 1988-12-31 Fecha Final: 1988-12-31 Departamento: 18 - SANTA BARBARA

Municipio: 1808 - SAN JOSÉ DE COLINAS Comunidad: 001 - AGUA HELADA /

Tematicas	Indicadores de Linea Base	Cantidad	Porcentaje
	# de niños(a) que estudian sin edad de estudiar	7	3.89
	# de niños(a) en edad pre-escolar	12	17.14
	# de niños(a) en edad pre-escolar que estudian	9	75
	# de niños(a) en edad primaria	44	62.86
	# de niños(a) en edad primaria que estudian	23	52.27
	# de niños(a) en edad de plan básico	7	10
	# de niños(a) en edad de plan básico que estudian	5	71.43
Estudios diversificados	# de niños(a) en edad de diversificado	6	8.57
	# de niños(a) en edad de diversificado que estudian	5	83.33
Estudios universitarios	# de jovenes en edad de estudiar en universidad	1	1.43
	# de jovenes en edad de estudiar en universidad que estudian	0	0
Escolaridad promedio(PN)	Tasa de escolaridad promedio(**investigar en centro educativo**)		
	Población fuerza de trabajo emergente	20	16
	Población fuerza de trabajo emergente que estudia en secundaria	9	7.2
Género			
	# de niños(a) que estudian en preescolar	9	21.43
	# de niños que estudian en preescolar	8	88.89
	# de niñas que estudian en preescolar	1	11.11
	# de niños(a) que estudian en primaria	23	54.76
	# de niños que estudian en primaria	9	39.13
	# de niñas que estudian en primaria	14	60.87
	# de niños(a) que estudian en secundaria (plan básico)	5	11.9
	# de niños que estudian en secundaria (plan básico)	3	60
	# de niñas que estudian en secundaria (plan básico)	2	40
	# de niños(a) que estudian en diversificado	5	11.9
	# de niños que estudian en diversificado	3	60
	# de niñas que estudian en diversificado	2	40
	# de jóvenes que estudian en universidad	0	0
	# de hombres que estudian universidad	0	
	# de mujeres que estudian universidad	0	
Fuerza de trabajo	# de hombres en edad de trabajar	72	57.6
	# de mujeres en edad de trabajar	53	42.4
	# de hombres que trabajan remuneradamente (ocupación)	55	44
	# de mujeres que trabajan remuneradamente (ocupación)	7	5.6
	# de hombres fuerza de trabajo emergente que estudian secundaria	6	4.8
	# de mujeres fuerza de trabajo emergente que estudian secundaria	3	2.4
Jefes(a) de hogar	# Madres solteras	9	10.98
	# Padres solteros	10	10.2
	Tasa de embarazos en adolescentes(PN) (13 a 21 años)(**investigar en centro de salud**)		
Salud			
	# de niños menos de 5 años	34	18.89
	# de niños muertos menos de 5 años en el año anterior	0	0
	# muertes infantiles por 1000 niños nacidos vivos		
	# de partos atendidos durante el año anterior	3	
	Total de niños(a) nacidos en el año anterior	3	
	# de partos atendidos en centro de salud	0	0
	# de partos atendidos en materno infantil	0	0
	# de partos atendidos en hospital	1	33.33
	# de partos atendidos en clinica privada	1	33.33
	# de partos atendidos en otros centros de salud	0	0
Objetivo No.3	# de madres murieron antes del parto año anterior	0	
	# de madres murieron durante del parto año anterior	0	
	# de madres murieron post parto año anterior	0	
	Tasa de mortalidad materna por cada 1000 partos		0
	# de personas que se enfermaron de Infecciones respiratorias agudas	40	0.69
	# de personas que se enfermaron de Dengue Clásico	3	0.05
	# de personas que se enfermaron de Hipertension Arterial	3	0.05
	# de personas que se enfermaron de Diábetes	1	0.02
	# de personas que se enfermaron de Asma bronquial	8	0.14

REPORTE - ANEXOS LINEA BASE DEMOGRAFICA Y SOCIOECONOMICA DEL MUNICIPO

Fecha Inicio: 1888-12-31 Fecha Final: 1888-12-31 Departamento: 18 - SANTA BARBARA

Municipio: 1808 - SAN JOSÉ DE COLINAS Comunidad: 001 - AGUA HELADA /

Tematicas	Indicadores de Linea Base	Cantidad	Porcentaje
	# de personas que se enfermaron de Neumonia	1	0.02
	# de personas que se enfermaron de Diarreas	1	0.02
	# de personas que se enfermaron de De la piel	4	0.07
	# de personas que se enfermaron de Discapacidad	7	0.12
Servicios públicos			
	# de viviendas con servicio de Agua de pozo propio	12	23.53
	# de viviendas con servicio de Agua domicilar de pozo comunal	4	7.84
	# de viviendas con servicio de Acarrea agua de rio o quebrada	0	0.00
	# de viviendas con servicio de Agua domicilar por acueducto	35	68.63
	# de viviendas con servicio de Agua llave pública / fuente	0	0.00
	# de viviendas con servicio de Reservorio de agua lluvia	0	0.00
	# de viviendas con servicio de Inodoro o servicio sanitario	8	15.69
	# de viviendas con servicio de Letrina de fosa simple	4	7.84
	# de viviendas con servicio de Letrina de fosa séptica	31	60.78
	# de viviendas con servicio de Usa letrina	32	62.75
	# de viviendas con servicio de Recolección de basura	0	0.00
	# de viviendas con servicio de Aseo de calles	0	0.00
	# de viviendas con servicio de Energia eléctrica domicilar	37	72.55
	# de viviendas con servicio de Teléfono (HONDUTEL)	0	0.00
	# de viviendas con servicio de Teléfono (Celular móvil o fijo)	31	60.78
	# de viviendas con servicio de Alumbrado público	17	33.33
	# de viviendas con servicio de Mantenimiento de calles	0	0.00
Vivienda			
	# total de viviendas y edificaciones	51	
	# de edificaciones públicas y privadas		
	# de viviendas		
	# de viviendas desocupadas		
	# de viviendas ocupadas		
Material de construcción	# de viviendas construidas de adobe	3	5.88
	# de viviendas construidas de bloque	13	25.49
	# de viviendas construidas de ladrillo	0	0
	# de viviendas construidas de bahareque	1	1.96
	# de viviendas construidas de madera	34	66.67
	# de viviendas construidas de desperdicios	0	0
	# de viviendas construidas de yugua	0	0
Tenencia de la vivienda	# de familias con vivienda propia totalmente pagada	31	60.78
	# de familias con vivienda propia pagando	0	0
	# de familias alquilando vivienda	1	1.96
	# de familias con vivienda cedida o prestada	19	37.25
	# de familias con vivienda propia pagada y dominio pleno	16	51.61
	# de familias con vivienda propia pagada y dominio útil	8	25.81
	# de familias con vivienda propia pagada y dominio ocupación	2	6.45
	# de familias con vivienda propia pagada y dominio posesión	5	16.13
Problemas principales de las viviendas	# de viviendas que no tienen repello	13	25.49
	# de viviendas que no tienen repello externo	0	0
	# de viviendas que no tienen repello interno	0	0
	# de viviendas sin repello ambos	13	100
	# de viviendas con piso de tierra	8	15.69
	# de viviendas sin cielo falso	7	13.73
	# de viviendas con techo en mal estado	13	25.49
	# de viviendas problemas estructurales	31	60.78
	# de viviendas sin problemas	6	11.76
Condiciones de la vivienda	# de viviendas en buenas condiciones	8	15.69
	# de viviendas en regulares condiciones	32	62.75
	# de viviendas en malas condiciones	11	21.57
Consumo energético para cocinar	# de viviendas que utilizan electricidad para cocinar	0	0
	# de viviendas que utilizan el gas volátil para cocinar	1	1.96
	# de viviendas que utilizan kerosén para cocinar	1	1.96
	# de viviendas que utilizan kerosén eco fogón	8	15.69

REPORTE - ANEXOS LINEA BASE DEMOGRAFICA Y SOCIOECONOMICA DEL MUNICIPO

Fecha Inicio: 1988-12-31 Fecha Final: 1988-12-31 Departamento: 18 - SANTA BARBARA

Municipio: 1808 - SAN JOSÉ DE COLINAS Comunidad: 001 - AGUA HELADA /

Tematicas	Indicadores de Linea Base	Cantidad	Porcentaje
	# de viviendas que utilizan leña para cocinar	50	98.04
Espacios de la vivienda	# de viviendas con sin piezas	0	0
	# de viviendas con una sola pieza	4	7.84
	# de viviendas con dos piezas	21	41.18
	# de viviendas con tres o mas piezas	26	50.98
Viviendas con baños	# de viviendas sin baño	7	13.73
	# de viviendas con un baño	44	86.27
	# de viviendas con dos a mas baños	0	0
Dormitorios por vivienda	# de viviendas que tiene sin dormitorios	0	0
	# de viviendas que tiene una pieza como dormitorio	22	43.14
	# de viviendas que tiene dos piezas como dormitorio	26	50.98
	# de viviendas que tiene tres o mas piezas como dormitorio	3	5.88
Familias por vivienda	# de viviendas sin una familia	0	0
	# de viviendas con una familia	46	90.2
	# de viviendas con dos familias	5	9.8
	# de viviendas con tres o mas familias	0	0
Emigración	# hogares con algún miembro emigrado	7	13.73
	# hogares con ningun miembro emigrado	44	86.27
	# hogares con alguna mujer que haya emigrado	2	3.92
	# hogares con algún hombre que haya emigrado	6	11.76
Acceso al crédito	# hogares con un miembro haya obtenido algún préstamo	5	9.8
	# hogares sin un miembro haya obtenido algún préstamo	46	90.2
	# hogares con alguna mujer con préstamo	2	40
	# hogares con algun hombre con préstamo	3	60
Seguridad Alimentaria	# hogares que producen alimentos	3	5.88
	# hogares que NO producen alimentos	48	94.12
	# hogares que producen alimentos para autoconsumo	3	100
	# hogares que NO producen alimentos para autoconsumo	0	0
	# hogares que tienen huerto en su vivienda	0	0
	# hogares que NO tienen huerto en su vivienda	51	100
	# hogares que cuentan con animales de granja	37	72.55
	# hogares que NO cuentan con animales de granja	14	27.45
Tenecia de la Tierra	# hogares con tierra propia totalmente pagada	12	23.53
	# hogares con tierra propia pagando	0	0
	# hogares con tierra alquilada	2	3.92
	# hogares con tierra prestada	4	7.84
	# hogares con tierra en litigio	1	1.96
	# hogares con tierra comunal	0	0
	# hogares no tienen tierra	32	62.75
	# hogares con sistema de riego	0	0
Violencia	# jef@s de familia conocen casos de violencia intrafamiliar	1	1.96
	# jef@s de familia le ha sucedido o familia caso de violencia ultimo año	1	1.96
	# jef@s de familia se sienten segur@s en comunidad	50	98.04
Participación	# de hombres que participan en organizaciones(> 18)	14	25.93
	# de mujeres que participan en organizaciones(> 18)	14	30.43
	# de viviendas donde participan solo un hombre	14	27.45
	# de viviendas donde participan dos mujeres y mas	0	0

Listado de viviendas y jefes de familia



Levantamiento de Indicadores Socioeconómicos

Identificación de viviendas por comunidad/barrio

Municipio de: **San José de Colinas, S.B.** Código: **1606**

Comunidad: **ALDEA AGUA HELADA**

N° Vivienda	Nombre Jefe De La Familia o Entrevistado	Vivienda			Edificación		Estado De La Vivienda		
		Ocupada	Desocupada	No Dio Información	Publica	Privada	B	R	M
1	Anabel Perdomo	x				x	x		
2	Esly Ardon	x				x		x	
3	Isias Isidro Ardon	x				x		x	
4	Melvin Rodriguez	x				x			x
5	José Rodriguez		en construcción			x		x	
6	Javier Solis		x			x		x	
7	Elsy Bautista	x				x		x	
8	Audelia Perdomo	x				x		x	
9	Casa Abandonada		x			x		x	
10	Fidencio		x			x		x	
11	Casa Abandonada		x			x	x		
12	Nelly Rodriguez	x				x		x	
13	Ramon Orellana	x				x			x
14	Edwin Guzman		x			x			x
15	Waldemar Guzman		x			x			x
16	David Paz	x				x		x	
17	Nelvia Guzman		x					x	
18	Carla Fernandez	x				x		x	
19	Dimas Paz	x				x			x
20	Idalia Paz	x				x			x
21	Mauricio Mendoza		x			x		x	
22	Donino López		x			x		x	
23	Maria Tejada	x				x		x	
24	Johana Villeda	x				x			x
25	Nolis López		x			x			x

26	Oxminda Paz	x				x		x	
27	Sherly Flores	x				x		x	
28	Mardoqueo Paz		x			x		x	
29	Orvelina Mejia	x				x		x	
30	Casa Abandonada		x			x			
31	Reina Rodriguez	x				x		x	
32	Evelio Tejada	x				x		x	
33	Gregorio Mendoza		x			x			
34	Walter Fernández		x			x			
35	Elmer Fernández		x			x			
36	Roger Yuvini López		x			x			
37	Nelvia Guzman	x				x		x	
38	Sin Información								
39	Donino López		x			x			
40	Donino López		x			x			
41	Sara Perdomo	x				x		x	
42	Marilu Rodriguez	x				x		x	
43	Mario Mejia	x				x		x	
44	Walter López	x				x		x	
45	Escuela R. Del Perú				x				x
46	Mario Ardon		x			x			
47	Ana Hernández	x				x	x		
48	Adin Mejia		x			x			
49	José Chávez	x				x		x	
50	José Martinez	x				x	x		
51	Daniel Villeda		en construcción			x			
52	Elida Martinez	x				x			x
53	Salvador Rivera	x				x		x	
54	Elizabeth Mejia	x				x		x	
55	Sin información	se	desconoce						
56	Justiniano Zaldivar	x				x		x	
57	Avila Mejia	x				x		x	
58	Wilfredo Perdomo	x				x		x	
59	Exner Sabillon	x				x			x
60	Henry Paz	x				x		x	
61	Iglesia Evangélica				x			x	
62	Orvia Guzmán	x				x		x	
63	Máximo Aron	x				x	x		
64	Rafaela Guzmán	x				x		x	
65	Virgilio Chávez		x			x			
66	Martha Perdomo	x				x			x
67	José Rodriguez		x			x	x		
68	Raul Rodriguez		x			x		x	
69	Balbina Vega	x				x	x		

Croquis censal
Aldea Agua Helada

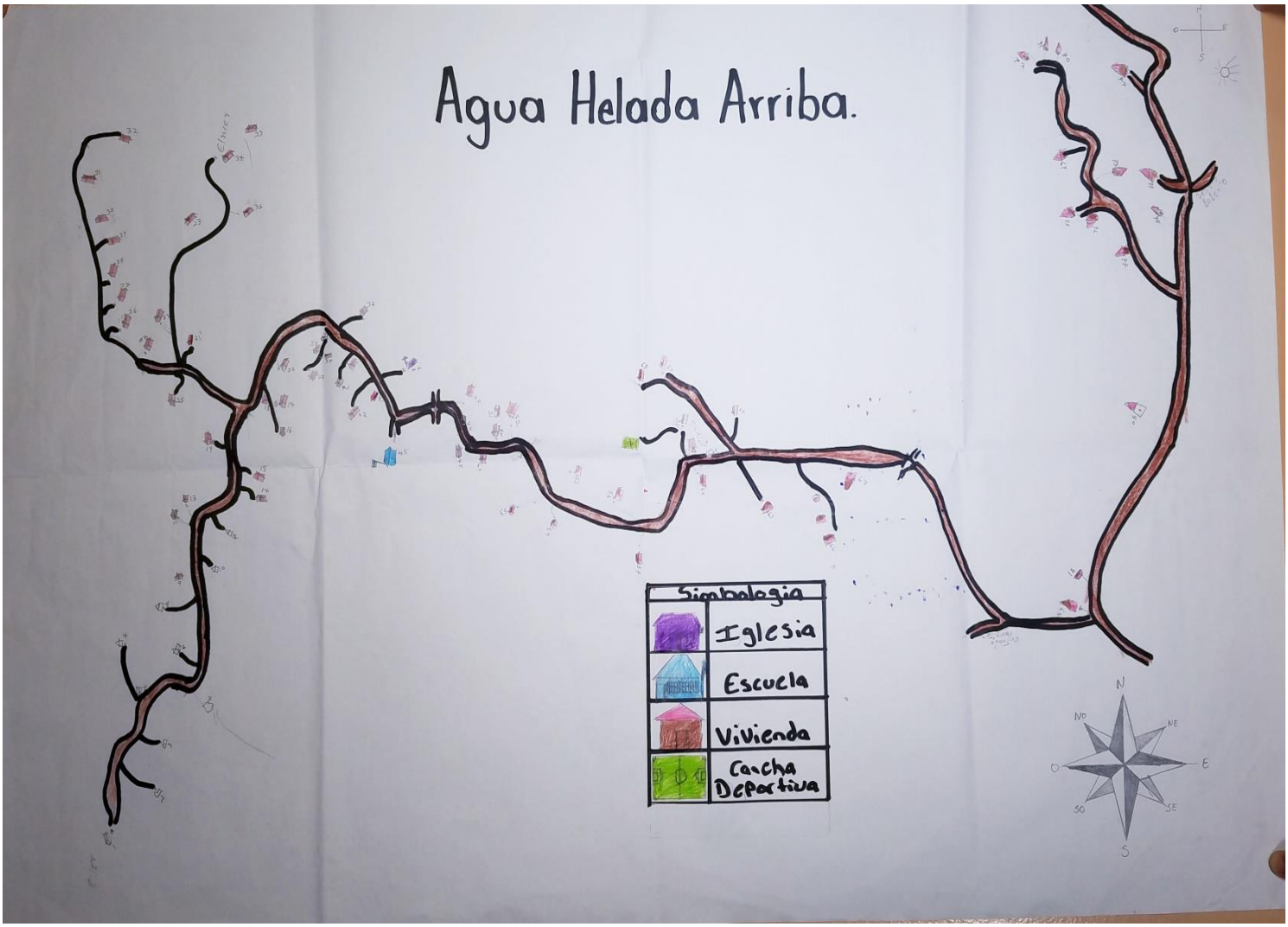

6. ALDEA LA ALIANZA

Municipio de: **San José de Colinas, S.B.** Código: **1606**

Infraestructura básica social existente en el municipio por comunidad

Sector social y tipo de infraestructura	Comunidades																		
	1	2	3	4	5	6	7	8	9	10	11	12	13	14	15	16	17	18	19
1.Vial																			
-Km de carretera primaria	5 km	4 km	4 km	3 km	2 km	1 km	35 km	2km	2 km	4	8 km	1 km	6 km	3 km	3.5 km	9km	1 km	5 km	8km
-Km de carretera secundaria	1 km	2 km	2 km	1 km	01.5 km	9 km	1.5km	1 km	3 km	1.5 km	3 km	1 km	2 km	2 km	4 km	1 km	0.5 km	2 km	12km
-Km de caminos de penetración	1 km	2 km	1 km	1 km	1.5 km	5 km	1.5km	1 km	4 km	1.5 km	4 km	1 km	1 km	2.5 km	3 km	1 km	1 km	1 km	15km
2. Salud																			
-CESAR	0	0	0	0	0	1	0	0	0		0	0		0		0	0	0	0
-CESAMO	0	0	0	0	0	0	0	0	0		0	0		0		0	0	0	0
-Hospital	0	0	0	0	0	0	0	0	0		0	0		0		0	0	0	0
-Clínica Materno Infantil	0	0	0	0	0	0	0	0	0		0	0		0		0	0	0	0
-Hogar materno	0	0	0	0	0	0	0	0	0		0	0		0		0	0	0	0
3. Social																			
-Hogar ancianos	0	0	0	0	0	1	0	0	0		0	0		0		0	0	0	0
-Hogar niños	0	0	0	0	0	0	0	1	0		0	0		0		0	0	0	0
-Centros comunales	0	0	0	0	0	0	0	2	0		1	0		1		0	0	0	1
-Iglesias	0	0	0	0	0	2	1	0	1		1	0		3		1	2	0	2
-Parques	0	0	0	0	0	0	0	0	0		1	0		0		0	0	0	0
-Canchas deportivas	0	0	0	0	0	1	1	1	1		1	0		1		0	0	0	1
-Centro social comunitário	0	0	0	0	0	0	0	0	0		0	0		0		0	0	0	1
4. Educación																			
-CEPENF	0	0	0	0	0	0		0	0		0	0		0		0	0	0	0
-Kinder	0	0	0	0	0	1	1	1	1		1	0		1		0	1	0	1
-Escuelas Primarias	0	0	0	0	0	1	1	1	1		1	0		1		1	1	0	1
-Centros Básicos	0	0	0	0	0	0	0	1	0		0	0		0		0	0	0	0
-Colegios de Secundaria	0	0	0	0	0	0	0	0	0		0	0		0		0	0	0	0
-Centros de Educación	0	0	0	0	0	0	0	0	0		0	0		0		0	0	0	0
-Centro Formación Artesanal	0	0	0	0	0	0	0	0	0		0	0		0		0	0	0	0
-Centros Formación profesional	0	0	0	0	0	0	0	0	0		0	0		0		0	0	0	0
5. Productiva																			
-Sistemas de riego comunitarios	0	0	0	0	0	1	0	0	0		0	0		0		0	0	0	0
-Centros rurales de almacenamiento de granos	0	0	0	0	0	0	0	0	0		0	0		0		0	0	0	0

Municipio de: **San José de Colinas, S.B.** Código: **1606**

Presencia institucional por comunidades del municipio.

Instituciones / Programas/ Proyectos	Comunidades																		
	1	2	3	4	5	6	7	8	9	10	11	12	13	14	15	16	17	18	19
Plan en Honduras	0	0	0	0	0	0	0	1	0	0	0	0	0	0	0	0	1	0	0
CARE	0	0	0	0	0	0	0	0	0	0	0	0	0	0	0	0	1	0	0
CASM	1	1	1	1	1	1	0	1	1	1	1	0	1	1	1	1	1	1	1
USAID	0	1	0	0	0	1	0	0	0	0	1	0	1	0	0	0	0	0	0
CRUZ ROJA	0	0	0	0	0	0	0	0	0	1	1	1	1	1	1	0	1	0	0
VIDA MEJOR	0	0	0	0	0	0	0	0	0	0	0	0	0	0	0	1	0	0	0
MUNICIPALIDAD	1	1	1	1	1	1	1	1	1	1	1	1	1	1	1	1	1	1	1
APROCAFE	0	0	0	0	0	0	0	0	0	0	0	0	0	0	0	0	0	1	0
IHCAFE	0	0	0	0	0	0	0	0	0	0	0	0	0	0	0	0	0	1	0
AA	0	0	0	0	0	0	0	0	0	0	0	0	0	0	0	0	0	1	0
ANACAFE	0	0	0	0	0	0	0	0	0	0	0	0	0	0	0	0	0	0	0
PMA	0	0	0	0	0	0	0		0	0	0	0	0	0	0	0	0	0	1
CEPUDO	0	0	0	0	0	0	0	0	0	0	0	0	0	0	0	0	0	0	1
COCASJOL	0	0	0	0	0	0	0	0	1	0	0	0	0	0	0	0	0	1	0

Municipio de: **San José de Colinas, S.B.** Código: **1606**

Inversión en infraestructura social realizada por comunidad durante el 2017 (en Lps)

Nombre Comunidad / Tipo de proyecto	Salud	Educación	Social	Vial	Productiva	Total
1. Aldea LA VICTORIA						
-Mejoramiento del Centro de Educación Básica "Jorge Pinto"		1				L.19,641.00
-Proyecto de Viviendas			1			L.160,318.80
-Reparación de carreteras				1		L.46,376.85
-Atenciones en Salud	1					L.45,048.17
2. CASCO URBANO COLINAS						
-Contraparte para construcción de Kinder en Barrio San Antonio		1				L.18,900.00
-Proyecto de Viviendas			1			L.160,318.80
-Atenciones en Salud	1					L.45,048.17
-Construcción de 2 aulas en la Esc. Maria G. de Caballero		1				L.186,250.00
- Mejoramiento de la línea de conducción del sistema de agua CASCO URBANO	1					L.383,116.02
-Remodelación del Parque Central			1			5,104,574.00
3. ALDEA PIEDRA GRANDE						

-Reparación Cocina-bodega en la escuela José Trinidad Cabañas		1				L.3,875.00
-Mejoramiento de la línea de conducción de sistema de agua	1					L.27,673.88
-Proyecto de Viviendas			1			L.160,318.80
-Atenciones en Salud	1					L.45,048.17
-Reparación de carreteras				1		L.46,376.85
4. NUEVA FLORIDA						
-Construcción de 2 aulas en el Centro de Educación Básica "Juan Lindo"		1				L.484,553.48
-Mejoramiento de la línea de conducción de sistema de agua.	1					L.27,673.88
-Proyecto de Viviendas			1			L.160,318.80
-Atenciones en Salud	1					L.45,048.17
-Reparación de carreteras				1		L.46,376.85
5. ALDEA LA ALIANZA						
- Mejoramiento de la línea de conducción del sistema de agua.	1					L.27,673.88
-Alumbrado publico de la cancha de futbol			1			L.80,594.76
-Proyecto de Viviendas			1			L.160,318.80
-Atenciones en Salud	1					L.45,048.17
-Reparación de carreteras				1		L.46,376.85
6. ALDEA SAN LUIS PACAYAL						
- Mejoramiento de la línea de conducción del sistema de agua.	1					L.27,673.88
-Proyecto electrificación (ampliaciones)			1		1	L.436,428.57
-Proyecto de Viviendas			1			L.160,318.80
-Atenciones en Salud	1					L.45,048.17
-Reparación de carreteras				1		L.46,376.85
7. SAN LUIS PLANES						
- Mejoramiento de la línea de conducción del sistema de agua.	1					L.27,673.88

-Proyecto de Viviendas			1			L.160,318.80
-Atenciones en Salud	1					L.45,048.17
-Reparación de carreteras				1		L.46,376.85
8. ALDEA EL JICARAL						
-Proyecto de Viviendas			1			L.160,318.80
-Atenciones en Salud	1					L.45,048.17
-Reparación de carreteras				1		L.46,376.85
- Mejoramiento de la línea de conducción del sistema de agua.	1					L.27,673.88
9. ALDEA NUEVA ESPERANZA						
-Proyecto de Viviendas			1			L.160,318.80
-Atenciones en Salud	1					L.45,048.17
-Reparación de carreteras				1		L.46,376.85
- Mejoramiento de la línea de conducción del sistema de agua.	1					L.37,510.00
10. ALDEA EL PACAYALITO						
-Pago de energia de la bomba para el sistema de agua		1				40,226.69
-Proyecto crianza de cerdas					1	5,929.00
-Proyecto de Viviendas			1			L.160,318.80
-Atenciones en Salud	1					L.45,048.17
-Reparación de carreteras				1		L.46,376.85
11. ALDEA LA LIBERTAD						
- Mejoramiento de la línea de conducción del sistema de agua.	1					416,717.00
-Proyecto de Viviendas			1			L.160,318.80
-Atenciones en Salud	1					L.45,048.17
-Reparación de carreteras				1		L.46,376.85
12. ALDEA LAGUNA COLORADA						
-Construcción de tanque para almacenamiento de agua	1					11,610.00

-Proyecto de Viviendas			1			L.160,318.80
-Atenciones en Salud	1					L.45,048.17
-Reparaciòn de carreteras				1		L.46,376.85
13. ALDEA MONTEVISTA						
-Proyecto electrificaciòn (ampliaciones)			1		1	L.436,428.57
-Proyecto de Viviendas			1			L.160,318.80
-Atenciones en Salud	1					L.45,048.17
-Reparaciòn de carreteras				1		L.46,376.85
14. CASERIO LAGUNA GRANDE						
-Proyecto electrificaciòn (ampliaciones)			1		1	L.436,428.57
-Proyecto de Viviendas			1			L.160,318.80
-Atenciones en Salud	1					L.45,048.17
-Reparaciòn de carreteras				1		L.46,376.85
15. ALDEA HUNDICIONES						
-Proyecto electrificaciòn (ampliaciones)			1		1	L.436,428.57
-Proyecto de Viviendas			1			L.160,318.80
-Atenciones en Salud	1					L.45,048.17
-Reparaciòn de carreteras				1		L.46,376.85
16. ALDEA EL TRIUNFO						
-Proyecto electrificaciòn (ampliaciones)			1		1	L.436,428.57
-Proyecto de Viviendas			1			L.160,318.80
-Atenciones en Salud	1					L.45,048.17
-Reparaciòn de carreteras				1		L.46,376.85
17. ALDEA EL ENCANTO						
-Proyecto electrificaciòn (ampliaciones)			1		1	L.436,428.57
-Proyecto de Viviendas			1			L.160,318.80
-Atenciones en Salud	1					L.45,048.17
-Reparaciòn de carreteras				1		L.46,376.85
18. AGUA HELADA ABAJO						

-Proyecto de Viviendas			1			L.160,318.80
-Atenciones en Salud	1					L.45,048.17
19. ALDEA EL CEIBON						
-Proyecto de Viviendas			1			L.160,318.80
-Atenciones en Salud	1					L.45,048.17
-Reparaciòn de carreteras				1		L.46,376.85
20. ALDEA LA UNION						
-Proyecto de Viviendas			1			L.160,318.80
-Atenciones en Salud	1					L.45,048.17
-Reparaciòn de carreteras				1		L.46,376.85
21. PLANCITOS						
-Proyecto de Viviendas			1			L.160,318.80
-Atenciones en Salud	1					L.45,048.17
22. AGUA HELADA						
-Proyecto de Viviendas			1			L.160,318.80
-Atenciones en Salud	1					L.45,048.17
23. CACAULAPA						
-Proyecto de Viviendas			1			L.160,318.80
-Atenciones en Salud	1					L.45,048.17
-Reparaciòn de carreteras				1		L.46,376.85
24. EL PROGRESO						
-Proyecto de Viviendas			1			L.160,318.80
-Atenciones en Salud	1					L.45,048.17
-Reparaciòn de carreteras				1		L.46,376.85
25. PEÑA BLANCA						
-Proyecto de Viviendas			1			L.160,318.80
-Atenciones en Salud	1					L.45,048.17
-Reparaciòn de carreteras				1		L.46,376.85
26. SAN JOSE DE COLON						

-Proyecto de Viviendas			1			L.160,318.80
-Atenciones en Salud	1					L.45,048.17
-Reparaciòn de carreteras			—	1		L.46,376.85
27. COLONIA ALEMANA						
-Proyecto de Viviendas			1			L.160,318.80
-Atenciones en Salud	1					L.45,048.17
-Reparaciòn de carreteras				1		L.46,376.85
28. EL PASTORERO						
-Proyecto de Viviendas			1			L.160,318.80
-Atenciones en Salud	1					L.45,048.17
-Reparaciòn de carreteras				1		L.46,376.85
29. LA COMUNIDAD						
-Proyecto de Viviendas			1			L.160,318.80
-Atenciones en Salud	1					L.45,048.17
-Reparaciòn de carreteras				1		L.46,376.85
30. EL CARRIZAL						
-Proyecto de Viviendas			1			L.160,318.80
-Atenciones en Salud	1					L.45,048.17
-Reparaciòn de carreteras				1		L.46,376.85
31. EL PORVENIR						
-Proyecto de Viviendas			1			L.160,318.80
-Atenciones en Salud	1					L.45,048.17
-Reparaciòn de carreteras				1		L.46,376.85
32. CUCHILLA						
-Proyecto de Viviendas			1			L.160,318.80
-Atenciones en Salud	1					L.45,048.17
-Reparaciòn de carreteras				1		L.46,376.85
33. EL PINABETE						
-Proyecto de Viviendas			1			L.160,318.80
-Atenciones en Salud	1					L.45,048.17
-Reparaciòn de carreteras				1		L.46,376.85
34. LA BARQUERA						
-Proyecto de Viviendas			1			L.160,318.80
-Atenciones en Salud	1					L.45,048.17
-Reparaciòn de carreteras				1		L.46,376.85
35. SAN MIGUEL LAJAS						
-Proyecto de Viviendas			1			L.160,318.80
-Atenciones en Salud	1					L.45,048.17
36. LOMA LARGA						
-Proyecto de Viviendas			1			L.160,318.80
-Atenciones en Salud	1					L.45,048.17
37. LA ISLA						
-Proyecto de Viviendas			1			L.160,318.80
-Atenciones en Salud	1					L.45,048.17
38. LAS JOYAS						
-Proyecto de Viviendas			1			L.160,318.80
-Atenciones en Salud	1					L.45,048.17
-Reparaciòn de carreteras				1		L.46,376.85
39. JICATUYO						
-Proyecto de Viviendas			1			L.160,318.80
-Atenciones en Salud	1					L.45,048.17
-Reparaciòn de carreteras				1		L.46,376.85
40. LAGUNA INEA						
-Proyecto de Viviendas			1			L.160,318.80
-Atenciones en Salud	1					L.45,048.17
-Reparaciòn de carreteras				1		L.46,376.85
41.INVERSION GENERAL EN NIÑEZ			1			505,446.00
TOTAL.....						L.21147,327.87

Viviendas ocupadas y desocupadas

Municipio de: **San José de Colinas, S.B.** Código: **1606**

Comunidad: **ALDEA LA ALIANZA**

Cuadro resumen

Descripción Edificación	#
Viviendas Ocupadas	126
Viviendas Desocupadas	29
Viviendas que no dieron Información	15
Viviendas En Construccion	4
Iglesias Evangélicas	2
Iglesias Católicas	0
Cesamo	0
Cesar	1
Clinica Privada	0
Clinicas Odontológicas	0
Hospital	0
Hogar Materno	0
Alcaldía	0
Posta Policial	0
Registro	0
Juzgados	0
Centros De Computación	0
Bibliotecas	1
Casas De Ancianos	0
Casa Comunal	0
CEPREB	0
Kinder	1
Escuelas	4
Colegios	0
Universidad	0
Canchas Deportivas	0
Molineros	0
Comedores	0
Hoteles	0
Apartamentos	0
Otros(establos, pulp.beneficio, billar)	4
TOTAL EDIFICACIONES	187

Frecuencia simple

REPORTE - ANEXOS LINEA BASE DEMOGRAFICA Y SOCIOECONOMICA DEL MUNICIPIO

Fecha Inicio: 1988-12-31 Fecha Final: 1988-12-31 Departamento: 18 - SANTA BARBARA

Municipio: 1808 - SAN JOSÉ DE COLINAS Comunidad: 01 - LA ALIANZA /

Tematicas	Indicadores de Linea Base	Cantidad	Porcentaje
Datos Generales sobre Población	Viviendas Encuestadas	126	
	Población Total	426	
	Población Masculina	224	52.58
	Población Femenina	202	47.42
	Promedio de personas por vivienda		3.38
	Menores de 1 año	11	2.58
	De 1 a 4 años	22	5.16
	De 5 a 6 años	13	3.05
	De 7 a 12 años	56	13.15
	De 13 a 15 años	33	7.75
	De 16 a 18 años	32	7.51
	De 19 a 23 años	18	4.23
	De 24 a 30 años	44	10.33
	De 31 a 40 años	60	14.08
	De 41 a 50 años	51	11.97
	De 51 a 64 años	44	10.33
	De 65 años y mas	42	9.86
Fuerza de Trabajo	Población de edad de trabajar(PET)	355	
	Población económicamente activa(PEA)	177	49.86
	Población económicamente activa(PEA) ocupada	132	74.58
	Población económicamente activa(PEA) desocupada	45	25.42
	Tasa de empleo		
	Población económicamente inactiva(PEI)	178	50.14
	Población en que su ocupación es como empleado	71	59.66
	Población en que su ocupación es como empleado sector comercial	35	49.3
	Población en que su ocupación es como empleado sector industrial	4	5.63
	Población en que su ocupación es como empleado sector servicio	32	45.07
	Población en que su ocupación es trabaja por cuenta propia	48	40.34
	Población en que su ocupación es que trabaja sector primario	47	97.92
	Población en que su ocupación es que trabaja sector secundario	0	0
	Población en que su ocupación es que trabaja sector terciario	1	2.08
	# de empleos generados en cualquier sector productivo	12	3.38
	# Promedio de hogares con ingreso diario per capita menor de un $1	9	7.14
	# Promedio de hogares con ingreso diario per capita entre $1 y $2	0	0
	# Promedio de hogares con ingreso diario per capita mayor que $2	117	92.86
	# de hogares que su ingreso les ajusta para alimentarse los 3 tiempos	60	47.62
	# de hogares que su ingreso les ajusta para alimentarse los 2 tiempos	57	45.24
	# de hogares que su ingreso les ajusta para alimentarse 1 tiempo	9	7.14
Ingresos por remesas	# de hogares que reciben remesas	7	5.56
	# de hogares que reciben remesas menos de Lps. 1000	4	57.14
	# de hogares que reciben remesas entre Lps. 1001 y 2000	2	28.57
	# de hogares que reciben remesas de Lps. 2001 en adelante	1	14.29
Ingresos Mensuales Familiares	# de hogares que reciben ingresos menores Lps. 1000	26	20.63
	# de hogares que reciben ingresos entre Lps. 1001 y 2000	40	31.75
	# de hogares que reciben ingresos entre Lps. 2001 y 4000	41	32.54
	# de hogares que reciben ingresos entre Lps. 4001 y 8000	13	10.32
	# de hogares que reciben ingresos entre Lps. 8001 y 12000	4	3.17
	# de hogares que reciben ingresos entre Lps. 12001 y 20000	1	0.79
	# de hogares que reciben ingresos entre Lps. 20001 y 30000	0	0
	# de hogares que reciben ingresos entre Lps. 30001 y 50000	0	0
	# de hogares que reciben ingresos mayores que Lps. 50000	1	0.79
Eduación			
Datos sobre población estudiantil	# de niños(a) en edad de estudiar	152	35.68
	# de niños(a) en edad de estudiar que actualmente estudian	105	69.08
	# de niños(a) en edad de estudiar que actualmente no estudian	47	30.92
	# de niños en edad de estudiar	71	46.71
	# de niñas en edad de estudiar	81	53.29
	# de niños que estudian sin edad de estudiar	10	2.35
	# de niñas que estudian sin edad de estudiar	9	2.11

REPORTE - ANEXOS LINEA BASE DEMOGRAFICA Y SOCIOECONOMICA DEL MUNICIPO

Fecha Inicio: 1988-12-31 Fecha Final: 1988-12-31 Departamento: 18 - SANTA BARBARA

Municipio: 1808 - SAN JOSÉ DE COLINAS Comunidad: 01 - LA ALIANZA /

Tematicas	Indicadores de Linea Base	Cantidad	Porcentaje
	# de niños(a) que estudian sin edad de estudiar	19	4.46
	# de niños(a) en edad pre-escolar	8	5.26
	# de niños(a) en edad pre-escolar que estudian	8	100
	# de niños(a) en edad primaria	74	48.68
	# de niños(a) en edad primaria que estudian	48	64.86
	# de niños(a) en edad de plan básico	45	29.61
	# de niños(a) en edad de plan básico que estudian	31	68.89
Estudios diversificados	# de niños(a) en edad de diversificado	25	16.45
	# de niños(a) en edad de diversificado que estudian	18	72
Estudios universitarios	# de jovenes en edad de estudiar en universidad	0	0
	# de jovenes en edad de estudiar en universidad que estudian	0	
Escolaridad promedio(PN)	Tasa de escolaridad promedio(**Investigar en centro educativo**)		
	Población fuerza de trabajo emergente	65	18.31
	Población fuerza de trabajo emergente que estudia en secundaria	36	10.14
Género			
	# de niños(a) que estudian en preescolar	8	7.62
	# de niños que estudian en preescolar	3	37.5
	# de niñas que estudian en preescolar	5	62.5
	# de niños(a) que estudian en primaria	48	45.71
	# de niños que estudian en primaria	20	41.67
	# de niñas que estudian en primaria	28	58.33
	# de niños(a) que estudian en secundaria (plan básico)	31	29.52
	# de niños que estudian en secundaria (plan básico)	13	41.94
	# de niñas que estudian en secundaria (plan básico)	18	58.06
	# de niños(a) que estudian en diversificado	18	17.14
	# de niños que estudian en diversificado	9	50
	# de niñas que estudian en diversificado	9	50
	# de jóvenes que estudian en universidad	0	0
	# de hombres que estudian universidad	0	
	# de mujeres que estudian universidad	0	
Fuerza de trabajo	# de hombres en edad de trabajar	190	53.52
	# de mujeres en edad de trabajar	165	46.48
	# de hombres que trabajan remuneradamente (ocupación)	124	34.93
	# de mujeres que trabajan remuneradamente (ocupación)	12	3.38
	# de hombres fuerza de trabajo emergente que estudian secundaria	17	4.79
	# de mujeres fuerza de trabajo emergente que estudian secundaria	19	5.35
Jefes(a) de hogar	# Madres solteras	18	8.91
	# Padres solteros	23	10.27
	Tasa de embarazos en adolescentes(PN) (13 a 21 años)(**Investigar en centro de salud**)		
Salud			
	# de niños menos de 5 años	42	9.86
	# de niños muertos menos de 5 años en el año anterior	0	0
	# muertes infantiles por 1000 niños nacidos vivos		
	# de partos atendidos durante el año anterior	5	
	Total de niños(a) nacidos en el año anterior	5	
	# de partos atendidos en centro de salud	0	0
	# de partos atendidos en materno infantil	0	0
	# de partos atendidos en hospital	5	100
	# de partos atendidos en clínica privada	0	0
	# de partos atendidos en otros centros de salud	0	0
Objetivo No.3	# de madres murieron antes del parto año anterior	0	
	# de madres murieron durante del parto año anterior	0	
	# de madres murieron post parto año anterior	0	
	Tasa de mortalidad materna por cada 1000 partos		0
	# de personas que se enfermaron de Infecciones respiratorias agudas	133	2.31
	# de personas que se enfermaron de Dengue Clásico	18	0.31
	# de personas que se enfermaron de ZIKA	1	0.02
	# de personas que se enfermaron de Hipertension Arterial	18	0.31
	# de personas que se enfermaron de Diábetes	4	0.07

REPORTE - ANEXOS LINEA BASE DEMOGRAFICA Y SOCIOECONOMICA DEL MUNICIPO

Fecha Inicio: 1988-12-31 Fecha Final: 1988-12-31 Departamento: 18 - SANTA BARBARA

Municipio: 1808 - SAN JOSÉ DE COLINAS Comunidad: 01 - LA ALIANZA /

Tematicas	Indicadores de Linea Base	Cantidad	Porcentaje
	# de personas que se enfermaron de Asma bronquial	2	0.03
	# de personas que se enfermaron de Epilepsia	2	0.03
	# de personas que se enfermaron de Consumo de alcohol	4	0.07
	# de personas que se enfermaron de Diarreas	34	0.59
	# de personas que se enfermaron de De la piel	1	0.02
	# de personas que se enfermaron de Discapacidad	5	0.09
Servicios públicos			
	# de viviendas con servicio de Agua de pozo propio	7	5.56
	# de viviendas con servicio de Agua domiciliar de pozo comunal	2	1.59
	# de viviendas con servicio de Acarrea agua de rio o quebrada	0	0.00
	# de viviendas con servicio de Agua domiciliar por acueducto	115	91.27
	# de viviendas con servicio de Agua llave pública / fuente	1	0.79
	# de viviendas con servicio de Reservorio de agua lluvia	0	0.00
	# de viviendas con servicio de Inodoro o servicio sanitario	69	54.76
	# de viviendas con servicio de Letrina de fosa simple	17	13.49
	# de viviendas con servicio de Letrina de fosa séptica	21	16.67
	# de viviendas con servicio de Usa letrina	38	30.16
	# de viviendas con servicio de Recolección de basura	48	38.10
	# de viviendas con servicio de Aseo de calles	10	7.94
	# de viviendas con servicio de Energia eléctrica domiciliar	108	85.71
	# de viviendas con servicio de Teléfono (HONDUTEL)	1	0.79
	# de viviendas con servicio de Teléfono (Celular móvil o fijo)	89	70.63
	# de viviendas con servicio de Alumbrado público	73	57.94
	# de viviendas con servicio de Mantenimiento de calles	31	24.60
Vivienda			
	# total de viviendas y edificaciones	126	
	# de edificaciones públicas y privadas		
	# de viviendas		
	# de viviendas desocupadas		
	# de viviendas ocupadas		
Material de construcción	# de viviendas construidas de adobe	14	11.11
	# de viviendas construidas de bloque	72	57.14
	# de viviendas construidas de ladrillo	1	0.79
	# de viviendas construidas de bahareque	4	3.17
	# de viviendas construidas de madera	34	26.98
	# de viviendas construidas de desperdicios	1	0.79
	# de viviendas construidas de yugua	0	0
Tenencia de la vivienda	# de familias con vivienda propia totalmente pagada	96	76.19
	# de familias con vivienda propia pagando	0	0
	# de familias alquilando vivienda	2	1.59
	# de familias con vivienda cedida o prestada	28	22.22
	# de familias con vivienda propia pagada y dominio pleno	16	16.67
	# de familias con vivienda propia pagada y dominio útil	77	80.21
	# de familias con vivienda propia pagada y dominio ocupación	2	2.08
	# de familias con vivienda propia pagada y dominio posesión	1	1.04
Problemas principales de las viviendas	# de viviendas que no tienen repello	40	31.75
	# de viviendas que no tienen repello externo	1	2.5
	# de viviendas que no tienen repello interno	6	15
	# de viviendas sin repello ambos	33	82.5
	# de viviendas con piso de tierra	6	4.76
	# de viviendas sin cielo falso	48	38.1
	# de viviendas con techo en mal estado	30	23.81
	# de viviendas problemas estructurales	49	38.89
	# de viviendas sin problemas	8	6.35
Condiciones de la vivienda	# de viviendas en buenas condiciones	22	17.46
	# de viviendas en regulares condiciones	76	60.32
	# de viviendas en malas condiciones	28	22.22
Consumo energético para cocinar	# de viviendas que utilizan electricidad para cocinar	3	2.38
	# de viviendas que utilizan el gas volátil para cocinar	2	1.59

REPORTE - ANEXOS LINEA BASE DEMOGRAFICA Y SOCIOECONOMICA DEL MUNICIPO

Fecha Inicio: 1988-12-31 Fecha Final: 1988-12-31 Departamento: 18 - SANTA BARBARA

Municipio: 1808 - SAN JOSÉ DE COLINAS Comunidad: 01 - LA ALIANZA /

Tematicas	Indicadores de Linea Base	Cantidad	Porcentaje
	# de viviendas que utilizan kerosén para cocinar	2	1.59
	# de viviendas que utilizan kerosén eco fogón	1	0.79
	# de viviendas que utilizan leña para cocinar	117	92.86
Espacios de la vivienda	# de viviendas con sin piezas	0	0
	# de viviendas con una sola pieza	9	7.14
	# de viviendas con dos piezas	18	14.29
	# de viviendas con tres o mas piezas	99	78.57
Viviendas con baños	# de viviendas sin baño	9	7.14
	# de viviendas con un baño	110	87.3
	# de viviendas con dos a mas baños	7	5.56
Dormitorios por vivienda	# de viviendas que tiene sin dormitorios	0	0
	# de viviendas que tiene una pieza como dormitorio	51	40.48
	# de viviendas que tiene dos piezas como dormitorio	59	46.83
	# de viviendas que tiene tres o mas piezas como dormitorio	16	12.7
Familias por vivienda	# de viviendas sin una familia	1	0.79
	# de viviendas con una familia	116	92.06
	# de viviendas con dos familias	9	7.14
	# de viviendas con tres o mas familias	0	0
Emigración	# hogares con algún miembro emigrado	26	20.63
	# hogares con ningun miembro emigrado	100	79.37
	# hogares con alguna mujer que haya emigrado	18	14.29
	# hogares con algún hombre que haya emigrado	18	14.29
Acceso al crédito	# hogares con un miembro haya obtenido algún préstamo	4	3.17
	# hogares sin un miembro haya obtenido algún préstamo	122	96.83
	# hogares con alguna mujer con préstamo	1	25
	# hogares con algun hombre con préstamo	3	75
Seguridad Alimentaria	# hogares que producen alimentos	45	35.71
	# hogares que NO producen alimentos	81	64.29
	# hogares que producen alimentos para autoconsumo	29	64.44
	# hogares que NO producen alimentos para autoconsumo	16	35.56
	# hogares que tienen huerto en su vivienda	2	1.59
	# hogares que NO tienen huerto en su vivienda	124	98.41
	# hogares que cuentan con animales de granja	85	67.46
	# hogares que NO cuentan con animales de granja	41	32.54
Tenecia de la Tierra	# hogares con tierra propia totalmente pagada	52	41.27
	# hogares con tierra propia pagando	0	0
	# hogares con tierra alquilada	11	8.73
	# hogares con tierra prestada	13	10.32
	# hogares con tierra en litigio	0	0
	# hogares con tierra comunal	0	0
	# hogares no tienen tierra	50	39.68
	# hogares con sistema de riego	3	6.67
Violencia	# jef@s de familia conocen casos de violencia intrafamiliar	1	0.79
	# jef@s de familia le ha sucedido o familia caso de violencia ultimo año	1	0.79
	# jef@s de familia se sienten segur@s en comunidad	102	80.95
Participación	# de hombres que participan en organizaciones(> 18)	35	23.97
	# de mujeres que participan en organizaciones(> 18)	30	26.55
	# de viviendas donde participan solo un hombre	31	24.6
	# de viviendas donde participan dos mujeres y mas	1	0.79

Listado de viviendas y jefes de familia



Levantamiento de Indicadores Socioeconómicos

Identificación de viviendas por comunidad/barrio

Municipio de: **San José de Colinas, S.B.** Código: **1606**

Comunidad: **ALDEA LA ALIANZA**

N° Vivienda	Nombre Jefe De La Familia o Entrevistado	Vivienda			Edificación		Estado De La Vivienda		
		Ocupada	Desocupada	No Dio Información	Publica	Privada	B	R	M
1	Gamali Caballero	x				x			x
2	Amalia Fernández	x				x	x		
3	Luis Corea		x						
4	Misael D. Paz			x					
5	Pulpería Gerardo	x				x		x	
6	Gerardo López	x				x	x		
7	Ramón A. Fernández	x				x		x	
8	Aurelio Mancia	x				x		x	
9	Edmundo Guzmán		x					x	
10	Juan José Fernández	x				x		x	
11	Jorge Ramón Mejía	x				x		x	
12	Keylin V. Rivera	x				x		x	
13	Alma L. Rivera	x				x		x	
14	Dania Y. Perdomo	x				x		x	
15	Establo								
16	Juan De Dios Paz	x				x	x		
17	Nelin H. Rodriguez	en	construcción						
18	Alex Javier Pineda	x				x	x		
19	Jose Jesus Dias	x				x		x	
20	José Arnaldo Paz		x					x	
21	Pompilio Rodriguez		x					x	
22	Pompilio Rodriguez	x				x		x	
23	Norma Mercado	x				x	x		
24	Lowis Pineda		x					x	
25	Agustin Paz A.			x					

26	Israel Paz	x				x		x	
27	Alex Antonio Paz	x				x			x
28	Gerson A. Sabillon	x				x			x
29	Ramon Rivera C.	x				x		x	
30	Loida N. Carcamo	x				x		x	
31	Jesus Aguilar		x						
32	Anderson Herrera	x				x			x
33	Emelio P. Rodriguez	x				x			x
34	Emelio P. Rodriguez		x						
35	Pedro Alvarado			x					
36	Jose Pineda	en	construcción						
37	Ramon Rivera			x					
38	Irma Rivera	x				x	x		
39	Centro De Salud				x				
40	José Allan Mancia	x				x	x		
41	Mario Dulio Fajardo			x					
42	Josue Fajardo	en	construcción						
43	Melida López	x				x		x	
44	Israel Alvarenga		x						
45	Elia Ondina P.	x				x		x	
46	Diomedes Mancia		x						
47	Isabel Pablo		x						
48	Oscar R. Mancia	x				x		x	
49	Diomedes Mancia	x				x	x		
50	Jose Leonel Orellana	x				x		x	
51	Jeovany Perdomo			x					
52	Iglesia Evangelica				x				
53	Alduvin Mancia	x				x	x		
54	Firmo Rios	x				x			x
55	Raul Mancia	x				x		x	
56	Jose Abel Perdomo	x				x		x	
57	Liberato Mancia	x				x			x
58	Baudilio Rodriguez	x				x		x	
59	Jose Danilo Rodriguez	x				x		x	
60	Jose Rene Fernandez	x				x		x	
61	Eduardo Fernandez	x				x	x		
62	Arcenia Rodriguez	x				x			x
63	Elsa Fernandez R.	x				x		x	
64	Carmen Fernández		x						
65	José Otoman Moreno	x				x		x	
66	Victor R. Fernández	x				x		x	
67	Leonel Fernández M.		x			x		x	
68	Jacobo Fernández	x				x			x
69	Delmin A. Acosta	x				x		x	
70	María Asunción A.	x				x		x	
71	Mirtala Paz	x				x			x

72	Kelin Acosta	x				x		x	
73	Ruben Paz	x				x			x
74	Eliubardo Perdomo	x				x			x
75	Ruberman Perdomo	x				x			x
76	Edgardo Ventura		x						
77	Lourdes Perdomo V.		x						
78	Guadalupe Perdomo	x				x		x	
79	Gilberto Gavarrete	x				x		x	
80	Dilio Fernández	x				x			x
81	Marvin Y. Fernandez	x				x	x		
82	Isael Fernandez R.	x				x	x		
83	Nolvin R. Fernandez	x				x			x
84	José Allan Paz	x				x		x	
85	Jose Olivar Paz	x				x			x
86	Lelis A. Fernandez	x				x		x	
87	Florentino Pineda	x				x			x
88	Ruberman Paz	x				x		x	
89	Ermildo Paz F.		x						
90	Lelis Fernandez	x				x			x
91	María Concebida Paz	x				x	x		
925	José A. Hernández		x						
932	José A. Hernández	x				x	x		
94	Alejandrina Castillo		x						
95	Carmen Mancia			x					
96	Luis Fernández			x					
97	Osman R. Benítez	x				x		x	
98	Francisca Lopez		x						
99	Rolando Mancia			x					
100	Henry B. Aguilar	x				x		x	
101	Elvis G. Pineda	x				x		x	
102	Manuel De Jesús Aguilar	x				x		x	
103	Obed Mancia	x				x			x
104	Marlon Mancia	x				x			x
105	Edin Hernández	x				x		x	
106	Isabel Pablo	x				x		x	
107	Gilberto Herrera		x						
108	Margarita Guzmán	x				x		x	
109	Escuela Laureano García				x				
110	Kinder				x				
111	Escuela Anexo				x				
112	Salón Escuela				x				
113	Cocina Escuela				x				
114	Benedicto Corea	x				x	x		
115	Olga López F.		x						
116	Roman Pineda		x						
117	Orlando Herrera			x					

118	Alejandrina Perdomo	x				x		x	
119	Sandra T. Gonzales	x				x		x	
120	Luis A. Perdomo	x				x		x	
121	Amado Corea		x						
122	Floridalma Rodriguez	x				x		x	
123	Saul O. Perdomo	x				x		x	
124	Jose Humberto Rivera	x				x	x		
125	Jose Santos Paz	en	construcción						
126	Maryori Perez			x					
127	Robin Perez			x					
128	Maria De Jesus Paz	x				x			x
129	Oliveros Mancia	x				x		x	
130	Obedicto Mancia	x				x			x
131	Donato Mancia		x						
132	Paulo Mancia								
133	Humberto Rivera	beneficio	de cafe						
134	Fermin Perdomo	x				x		x	
135	Obed Aguilar	x				x		x	
136	Tulio Aguilar	x				x		x	
137	Nulvis Aguilar	x				x		x	
138	Luis A. Guzman	x				x		x	
139	Antonio Castillo	x				x		x	
140	Vitelio Portillo	x				x		x	
141	Candida Cantillo	x				x	x		
142	Elmer Perdomo		x						
143	Jose Arnol Perdomo	x				x		x	
144	Cruz Perez			x					
145	Antonio Lopez	x				x		x	
146	Lastenia Aguilar	x				x		x	
147	Denis Y. Mancia	x				x		x	
148	Matias Villanueva	x				x			x
149	Cesar H. Paz	x				x		x	
150	Iglesia Cuadrangular				x				
151	Ventura Paz	x				x	x		
152	Suyapa Perdomo	x				x		x	
153	Lidio O. Perdomo	x				x			x
154	Eder B. Mercado	x				x		x	
155	Eday Noe Paz	x				x		x	
156	Jose Elvin Rodriguez	x				x	x		
157	Agustin Mancia		x						
158	Nivia Mancia	x				x	x		
159	Norlin Mancia S.	x				x		x	
160	Danilo Mancia	x				x			x
161	Wilson Mancia		x						
162	Ondina Mancia			x					
163	Baudilio Mancia			x					

164	Salvador Paz	x				x	x		
165	Elmer Rodriguez	x				x	x		
166	Geraldina Mancia	x				x		x	
167	Biblioteca				x				
168	Billares				x				
169	Rafael Paz	x				x		x	
170	Karol P. Fajardo	x				x		x	
171	Yoni Jove Aguilar	x				x			x
172	Maria J. Pablo	x				x		x	
173	Hery G. Perdomo	x				x		x	
174	Yamin M. Rodriguez	x				x		x	
175	Huminilda Sabillon	x				x	x		
176	Mirna G. Rodriguez		x						
177	Jose Onel Portillo	x				x		x	
178	Sindi W. Mancia	x				x			x
179	Juan Fernandez		x						
180	Erasmo Rivera	x				x		x	
181	Jose Olivar Rivera	x				x		x	
182	Luis A. Rodriguez	x				x		x	
183	Magno Vita Perdomo	x				x			x
184	Ruben Perez	x				x		x	
185	Willian Sabillon		x						
186	Arnold Paz		x						
187	Leoneris Rodriguez	x				x			x

Croquis censal
Aldea La Alianza

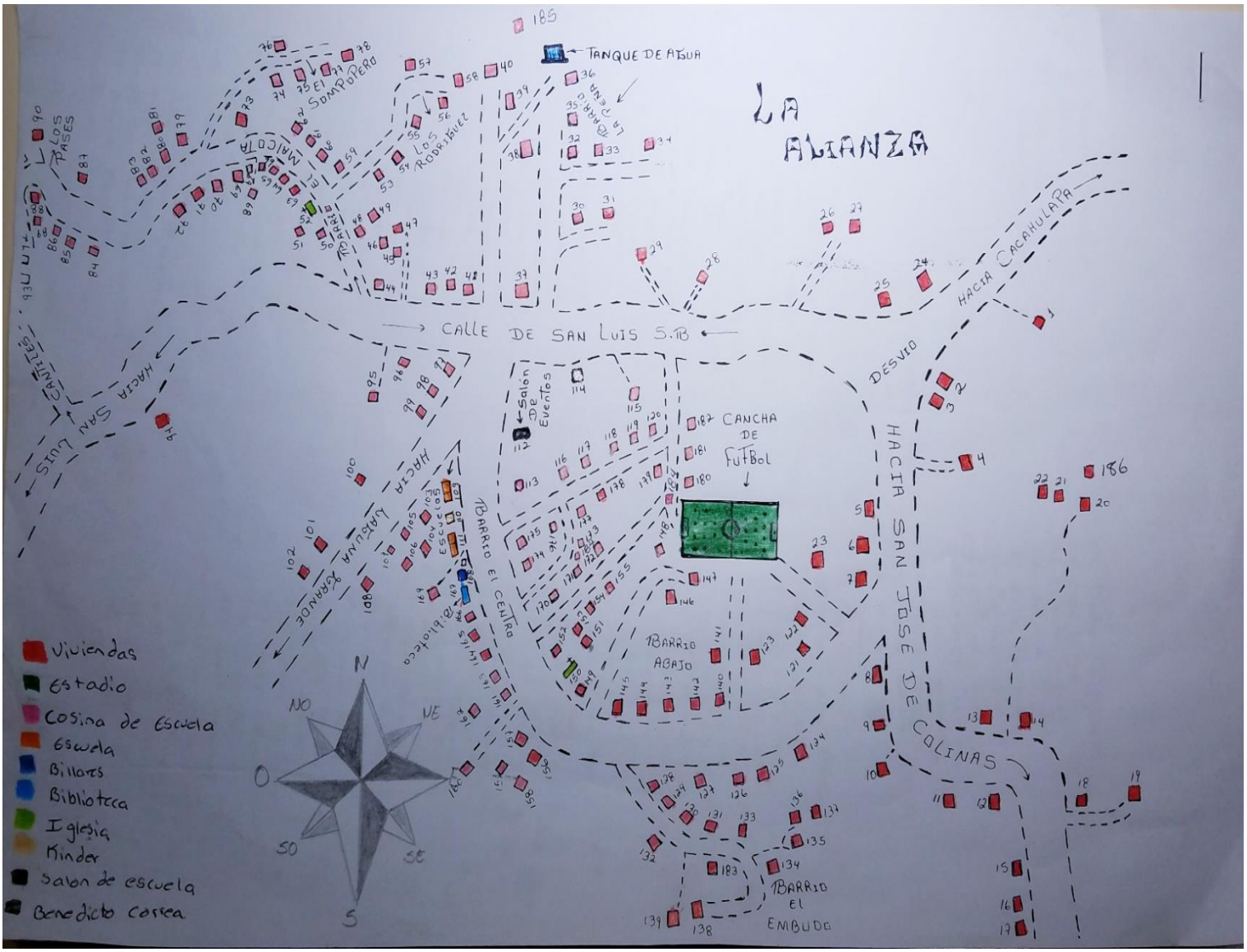

7. CASERIO LAGUNA GRANDE

Municipio de: **San José de Colinas, S.B.** Código: **1606**

Infraestructura básica social existente en el municipio por comunidad

Sector social y tipo de infraestructura	Comunidades																		
	1	2	3	4	5	6	7	8	9	10	11	12	13	14	15	16	17	18	19
1. Vial																			
-Km de carretera primaria	5 km	4 km	4 km	3 km	2 km	1 km	35 km	2km	2 km	4	8 km	1 km	6 km	3 km	3.5 km	9km	1 km	5 km	8km
-Km de carretera secundaria	1 km	2 km	2 km	1 km	01.5 km	9 km	1.5km	1 km	3 km	1.5 km	3 km	1 km	2 km	2 km	4 km	1 km	0.5 km	2 km	12km
-Km de caminos de penetración	1 km	2 km	1 km	1 km	1.5 km	5 km	1.5km	1 km	4 km	1.5 km	4 km	1 km	1 km	2.5 km	3 km	1 km	1 km	1 km	15km
2. Salud																			
-CESAR	0	0	0	0	0	1	0	0	0		0	0		0		0	0	0	0
-CESAMO	0	0	0	0	0	0	0	0	0		0	0		0		0	0	0	0
-Hospital	0	0	0	0	0	0	0	0	0		0	0		0		0	0	0	0
-Clínica Materno Infantil	0	0	0	0	0	0	0	0	0		0	0		0		0	0	0	0
-Hogar materno	0	0	0	0	0	0	0	0	0		0	0		0		0	0	0	0
3. Social																			
-Hogar ancianos	0	0	0	0	0	1	0	0	0		0	0		0		0	0	0	0
-Hogar niños	0	0	0	0	0	0	0	1	0		0	0		0		0	0	0	0
-Centros comunales	0	0	0	0	0	0	0	2	0		1	0		1		0	0	0	1
-Iglesias	0	0	0	0	0	2	1	0	1		1	0		3		1	2	0	2
-Parques	0	0	0	0	0	0	0	0	0		1	0		0		0	0	0	0
-Canchas deportivas	0	0	0	0	0	1	1	1	1		1	0		1		0	0	0	1
-Centro social comunitário	0	0	0	0	0	0	0	0	0		0	0		0		0	0	0	1
4. Educación																			
-CEPENF	0	0	0	0	0	0		0	0		0	0		0		0	0	0	0
-Kinder	0	0	0	0	0	1	1	1	1		1	0		1		0	1	0	1
-Escuelas Primarias	0	0	0	0	0	1	1	1	1		1	0		1		1	1	0	1
-Centros Básicos	0	0	0	0	0	0	0	1	0		0	0		0		0	0	0	0
-Colegios de Secundaria	0	0	0	0	0	0	0	0	0		0	0		0		0	0	0	0
-Centros de Educación	0	0	0	0	0	0	0	0	0		0	0		0		0	0	0	0
-Centro Formación Artesanal	0	0	0	0	0	0	0	0	0		0	0		0		0	0	0	0
-Centros Formación profesional	0	0	0	0	0	0	0	0	0		0	0		0		0	0	0	0
5. Productiva																			
-Sistemas de riego comunitarios	0	0	0	0	0	1	0	0	0		0	0		0		0	0	0	0
-Centros rurales de almacenamiento de granos	0	0	0	0	0	0	0	0	0		0	0		0		0	0	0	0

Municipio de: **San José de Colinas, S.B.** Código: **1606**

Presencia organizaciones de la sociedad civil por comunidades del municipio

Tipologia de organizaciones	Comunidades																		
	1	2	3	4	5	6	7	8	9	10	11	12	13	14	15	16	17	18	19
Patronatos	1	1	1	1	1	1	1	1	1	1	1	1	1	1	1	1	1	1	1
Junta de Agua	1	1	1	1	1	1	1	1	1	1	1	1	1	1	1	1	1	1	1
Iglesia	1	1	1	1	1	1	1	2	1	1	1	1	1	1	1	1	1	1	2
Sociedad de Padres de Familia	1	1	1	1	1	1	1	1	1	1	1	1	1	1	1	1	1	1	1
Equipos de futbol	0	0	0	0	1	1	1	0	0	0	0	0	1	1	1	0	0	1	1
Comités de Salud	0	0	0	0	1	1	0	0	0	0	0	1	0	1	0	0	0	0	0
Comité Pro Cancha	0	0	0	0	0	1	0	0	0	0	0	0	0	0	0	0	0	0	0
Comité de Merienda Escolar	0	0	0	0	0	0	1	1	0	0	0	0	0	0	0	0	0	0	0
Consejo de Maestros	0	0	0	0	0	0	0	1	0	0	0	0	0	0	0	0	0	0	0
Caja Rural	0	0	0	0	0	0	0	0	0	0	0	0	0	0	0	0	0	1	1

Municipio de: **San José de Colinas, S.B.** Código: **1606**

Presencia institucional por comunidades del municipio.

Instituciones / Programas/ Proyectos	Comunidades																		
	1	2	3	4	5	6	7	8	9	10	11	12	13	14	15	16	17	18	19
Plan en Honduras	0	0	0	0	0	0	0	1	0	0	0	0	0	0	0	0	1	0	0
CARE	0	0	0	0	0	0	0	0	0	0	0	0	0	0	0	0	1	0	0
CASM	1	1	1	1	1	1	0	1	1	1	1	0	1	1	1	1	1	1	1
USAID	0	1	0	0	0	1	0	0	0	0	1	0	1	0	0	0	0	0	0
CRUZ ROJA	0	0	0	0	0	0	0	0	0	1	1	1	1	1	1	0	1	0	0
VIDA MEJOR	0	0	0	0	0	0	1	0	0	0	0	0	0	0	0	1	0	0	0
MUNICIPALIDAD	1	1	1	1	1	1	1	1	1	1	1	1	1	1	1	1	1	1	1
APROCAFE	0	0	0	0	0	0	0	0	0	0	0	0	0	0	0	0	0	1	0
IHCAFE	0	0	0	0	0	0	0	0	0	0	0	0	0	0	0	0	0	1	0
AA	0	0	0	0	0	0	0	0	0	0	0	0	0	0	0	0	0	1	0
ANACAFE	0	0	0	0	0	0	0	0	0	0	0	0	0	0	0	0	0	0	0
PMA	0	0	0	0	0	0	0		0	0	0	0	0	0	0	0	0	0	1
CEPUDO	0	0	0	0	0	0	0	0	0	0	0	0	0	0	0	0	0	0	1
COCASJOL	0	0	0	0	0	0	0	0	1	0	0	0	0	0	0	0	0	1	0

Municipio de: **San José de Colinas, S.B.** Código: **1606**

Inversión en infraestructura social realizada por comunidad durante el 2017 (en Lps)

Nombre Comunidad / Tipo de proyecto	Salud	Educación	Social	Vial	Productiva	Total
1. Aldea LA VICTORIA						
-Mejoramiento del Centro de Educación Básica "Jorge Pinto"		1				L.19,641.00
-Proyecto de Viviendas			1			L.160,318.80
-Reparaciòn de carreteras				1		L.46,376.85
-Atenciones en Salud	1					L.45,048.17
2. CASCO URBANO COLINAS						
-Contraparte para construcción de Kinder en Barrio San Antonio		1				L.18,900.00
-Proyecto de Viviendas			1			L.160,318.80
-Atenciones en Salud	1					L.45,048.17
-Construcción de 2 aulas en la Esc. Maria G. de Caballero		1				L.186,250.00
- Mejoramiento de la línea de conducción del sistema de agua CASCO URBANO	1					L.383,116.02
-Remodelación del Parque Central			1			5,104,574.00
3. ALDEA PIEDRA GRANDE						
-Reparación Cocina-bodega en la escuela José Trinidad Cabañas		1				L.3,875.00
-Mejoramiento de la línea de conducción del sistema de agua	1					L.27,673.88
-Proyecto de Viviendas			1			L.160,318.80
-Atenciones en Salud	1					L.45,048.17
-Reparaciòn de carreteras				1		L.46,376.85
4. NUEVA FLORIDA						
-Construcción de 2 aulas en el Centro de Educación Básica "Juan Lindo"		1				L.484,553.48
-Mejoramiento de la línea de conducción del sistema de agua.	1					L.27,673.88
-Proyecto de Viviendas			1			L.160,318.80
-Atenciones en Salud	1					L.45,048.17
-Reparaciòn de carreteras				1		L.46,376.85
5. ALDEA LA ALIANZA						
- Mejoramiento de la línea de conducción del sistema de agua.	1					L.27,673.88
-Alumbrado publico de la cancha de futbol			1			L.80,594.76
-Proyecto de Viviendas			1			L.160,318.80
-Atenciones en Salud	1					L.45,048.17
-Reparaciòn de carreteras				1		L.46,376.85
6. ALDEA SAN LUIS PACAYAL						
- Mejoramiento de la línea de conducción del sistema de agua.	1					L.27,673.88
-Proyecto electrificación (ampliaciones)			1		1	L.436,428.57
-Proyecto de Viviendas			1			L.160,318.80
-Atenciones en Salud	1					L.45,048.17
-Reparaciòn de carreteras				1		L.46,376.85
7. SAN LUIS PLANES						
- Mejoramiento de la línea de conducción del sistema de agua	1					L.27,673.88

-Proyecto de Viviendas			1			L.160,318.80
-Atenciones en Salud	1					L.45,048.17
-Reparaciòn de carreteras				1		L.46,376.85
8. ALDEA EL JICARAL						
-Proyecto de Viviendas			1			L.160,318.80
-Atenciones en Salud	1					L.45,048.17
-Reparaciòn de carreteras				1		L.46,376.85
- Mejoramiento de la linea de conduccion del sistema de agua.	1					L.27,673.88
9. ALDEA NUEVA ESPERANZA						
-Proyecto de Viviendas			1			L.160,318.80
-Atenciones en Salud	1					L.45,048.17
-Reparaciòn de carreteras				1		L.46,376.85
- Mejoramiento de la linea de conduccion del sistema de agua.	1					L.37,510.00
10. ALDEA EL PACAYALITO						
-Pago de energia de la bomba para el sistema de agua		1				40,226.69
-Proyecto crianza de cerdas					1	5,929.00
-Proyecto de Viviendas			1			L.160,318.80
-Atenciones en Salud	1					L.45,048.17
-Reparaciòn de carreteras				1		L.46,376.85
11. ALDEA LA LIBERTAD						
- Mejoramiento de la linea de conduccion del sistema de agua.	1					416,717.00
-Proyecto de Viviendas			1			L.160,318.80
-Atenciones en Salud	1					L.45,048.17
-Reparaciòn de carreteras				1		L.46,376.85
12. ALDEA LAGUNA COLORADA						
-Construccion de tanque para almacenamiento de agua	1					11,610.00

-Proyecto de Viviendas			1			L.160,318.80
-Atenciones en Salud	1					L.45,048.17
-Reparaciòn de carreteras				1		L.46,376.85
13. ALDEA MONTEVISTA						
-Proyecto electrificacion (ampliaciones)			1		1	L.436,428.57
-Proyecto de Viviendas			1			L.160,318.80
-Atenciones en Salud	1					L.45,048.17
-Reparaciòn de carreteras				1		L.46,376.85
14. CASERIO LAGUNA GRANDE						
-Proyecto electrificacion (ampliaciones)			1		1	L.436,428.57
-Proyecto de Viviendas			1			L.160,318.80
-Atenciones en Salud	1					L.45,048.17
-Reparaciòn de carreteras				1		L.46,376.85
15. ALDEA HUNDICIONES						
-Proyecto electrificacion (ampliaciones)			1		1	L.436,428.57
-Proyecto de Viviendas			1			L.160,318.80
-Atenciones en Salud	1					L.45,048.17
-Reparaciòn de carreteras				1		L.46,376.85
16. ALDEA EL TRIUNFO						
-Proyecto electrificacion (ampliaciones)			1		1	L.436,428.57
-Proyecto de Viviendas			1			L.160,318.80
-Atenciones en Salud	1					L.45,048.17
-Reparaciòn de carreteras				1		L.46,376.85
17. ALDEA EL ENCANTO						
-Proyecto electrificacion (ampliaciones)			1		1	L.436,428.57
-Proyecto de Viviendas			1			L.160,318.80
-Atenciones en Salud	1					L.45,048.17
-Reparaciòn de carreteras				1		L.46,376.85
18. AGUA HELADA ABAJO						

-Proyecto de Viviendas			1			L.160,318.80
-Atenciones en Salud	1					L.45,048.17
19. ALDEA EL CEIBON						
-Proyecto de Viviendas			1			L.160,318.80
-Atenciones en Salud	1					L.45,048.17
-Reparaciòn de carreteras				1		L.46,376.85
20. ALDEA LA UNION						
-Proyecto de Viviendas			1			L.160,318.80
-Atenciones en Salud	1					L.45,048.17
-Reparaciòn de carreteras				1		L.46,376.85
21. PLANCITOS						
-Proyecto de Viviendas			1			L.160,318.80
-Atenciones en Salud	1					L.45,048.17
22. AGUA HELADA						
-Proyecto de Viviendas			1			L.160,318.80
-Atenciones en Salud	1					L.45,048.17
23. CACAULAPA						
-Proyecto de Viviendas			1			L.160,318.80
-Atenciones en Salud	1					L.45,048.17
-Reparaciòn de carreteras				1		L.46,376.85
24. EL PROGRESO						
-Proyecto de Viviendas			1			L.160,318.80
-Atenciones en Salud	1					L.45,048.17
-Reparaciòn de carreteras				1		L.46,376.85
25. PEÑA BLANCA						
-Proyecto de Viviendas			1			L.160,318.80
-Atenciones en Salud	1					L.45,048.17
-Reparaciòn de carreteras				1		L.46,376.85
26. SAN JOSE DE COLON						

-Proyecto de Viviendas			1			L.160,318.80
-Atenciones en Salud	1					L.45,048.17
-Reparaciòn de carreteras				1		L.46,376.85
27. COLONIA ALEMANA						
-Proyecto de Viviendas			1			L.160,318.80
-Atenciones en Salud	1					L.45,048.17
-Reparaciòn de carreteras				1		L.46,376.85
28. EL PASTORERO						
-Proyecto de Viviendas			1			L.160,318.80
-Atenciones en Salud	1					L.45,048.17
-Reparaciòn de carreteras				1		L.46,376.85
29. LA COMUNIDAD						
-Proyecto de Viviendas			1			L.160,318.80
-Atenciones en Salud	1					L.45,048.17
-Reparaciòn de carreteras				1		L.46,376.85
30. EL CARRIZAL						
-Proyecto de Viviendas			1			L.160,318.80
-Atenciones en Salud	1					L.45,048.17
-Reparaciòn de carreteras				1		L.46,376.85
31. EL PORVENIR						
-Proyecto de Viviendas			1			L.160,318.80
-Atenciones en Salud	1					L.45,048.17
-Reparaciòn de carreteras				1		L.46,376.85
32. CUCHILLA						
-Proyecto de Viviendas			1			L.160,318.80
-Atenciones en Salud	1					L.45,048.17
-Reparaciòn de carreteras				1		L.46,376.85
33. EL PINABETE						
-Proyecto de Viviendas			1			L.160,318.80

-Atenciones en Salud	1					L.45,048.17
-Reparaciòn de carreteras				1		L.46,376.85
34. LA BARQUERA						
-Proyecto de Viviendas			1			L.160,318.80
-Atenciones en Salud	1					L.45,048.17
-Reparaciòn de carreteras				1		L.46,376.85
35. SAN MIGUEL LAJAS						
-Proyecto de Viviendas			1			L.160,318.80
-Atenciones en Salud	1					L.45,048.17
36. LOMA LARGA						
-Proyecto de Viviendas			1			L.160,318.80
-Atenciones en Salud	1					L.45,048.17
37. LA ISLA						
-Proyecto de Viviendas			1			L.160,318.80
-Atenciones en Salud	1					L.45,048.17
38. LAS JOYAS						
-Proyecto de Viviendas			1			L.160,318.80
-Atenciones en Salud	1					L.45,048.17
-Reparaciòn de carreteras				1		L.46,376.85
39. JICATUYO						
-Proyecto de Viviendas			1			L.160,318.80
-Atenciones en Salud	1					L.45,048.17
-Reparaciòn de carreteras				1		L.46,376.85
40. LAGUNA INEA						
-Proyecto de Viviendas			1			L.160,318.80
-Atenciones en Salud	1					L.45,048.17
-Reparaciòn de carreteras				1		L.46,376.85
41.INVERSION GENERAL EN NIÑEZ			1			505,446.00
TOTAL.....						L.21147,327.87

Viviendas ocupadas y desocupadas



Municipio de: **San José de Colinas, S.B.** Código: **1606**

Comunidad: **CASERIO LAGUNA GRANDE**

Cuadro resumen

Descripción Edificación	#
Viviendas Ocupadas	48
Viviendas Desocupadas	6
Viviendas que no dieron Información	3
Viviendas En Construcción	0
Iglesias Evangélicas	1
Iglesias Católicas	0
Cesamo	0
Cesar	0
Clinica Privada	0
Clinicas Odontologicas	0
Hospital	0
Hogar Materno	0
Alcaldia	0
Posta Policial	0
Registro	0
Juzgados	0
Centros De Computación	0
Bibliotecas	0
Casas De Ancianos	0
Casa Comunal	0
CEPREB	0
Kinder	1
Escuelas	1
Colegios	0
Universidad	0
Canchas Deportivas	0
Molineros	0
Comedores	0
Hoteles	0
Apartamentos	0
Otros(establos)	0
TOTAL EDIFICACIONES	60

Frecuencia simple

REPORTE - ANEXOS LINEA BASE DEMOGRAFICA Y SOCIOECONOMICA DEL MUNICIPO

Fecha Inicio: 1988-12-31 Fecha Final: 1988-12-31 Departamento: 18 - SANTA BARBARA

Municipio: 1808 - SAN JOSÉ DE COLINAS Comunidad: 02 Laguna Grande /

Tematicas	Indicadores de Linea Base	Cantidad	Porcentaje
Datos Generales sobre Población	Viviendas Encuestadas	53	
	Población Total	185	
	Población Masculina	103	55.68
	Población Femenina	82	44.32
	Promedio de personas por vivienda		3.49
	Menores de 1 año	7	3.78
	De 1 a 4 años	8	4.32
	De 5 a 6 años	17	9.19
	De 7 a 12 años	21	11.35
	De 13 a 15 años	10	5.41
	De 16 a 18 años	8	4.32
	De 19 a 23 años	16	8.65
	De 24 a 30 años	19	10.27
	De 31 a 40 años	26	14.05
	De 41 a 50 años	22	11.89
	De 51 a 64 años	20	10.81
	De 65 años y mas	11	5.95
Fuerza de Trabajo	Población de edad de trabajar(PET)	144	
	Población económicamente activa(PEA)	78	54.17
	Población económicamente activa(PEA) ocupada	52	66.67
	Población económicamente activa(PEA) desocupada	26	33.33
	Tasa de empleo		
	Población económicamente inactiva(PEI)	66	45.83
	Población en que su ocupación es como empleado	5	9.8
	Población en que su ocupación es como empleado sector comercial	0	0
	Población en que su ocupación es como empleado sector industrial	0	0
	Población en que su ocupación es como empleado sector servicio	5	100
	Población en que su ocupación es trabaja por cuenta propia	46	90.2
	Población en que su ocupación es que trabaja sector primario	46	100
	Población en que su ocupación es que trabaja sector secundario	0	0
	Población en que su ocupación es que trabaja sector terciario	0	0
	# de empleos generados en cualquier sector productivo	5	3.47
	# Promedio de hogares con ingreso diario per capita menor de un $1	2	3.77
	# Promedio de hogares con ingreso diario per capita entre $1 y $2	0	0
	# Promedio de hogares con ingreso diario per capita mayor que $2	51	96.23
	# de hogares que su ingreso les ajusta para alimentarse los 3 tiempos	42	79.25
	# de hogares que su ingreso les ajusta para alimentarse los 2 tiempos	10	18.87
	# de hogares que su ingreso les ajusta para alimentarse 1 tiempo	1	1.89
Ingresos por remesas	# de hogares que reciben remesas	2	3.77
	# de hogares que reciben remesas menos de Lps. 1000	2	100
	# de hogares que reciben remesas entre Lps. 1001 y 2000	0	0
	# de hogares que reciben remesas de Lps. 2001 en adelante	0	0
Ingresos Mensuales Familiares	# de hogares que reciben ingresos menores Lps. 1000	17	32.08
	# de hogares que reciben ingresos entre Lps. 1001 y 2000	22	41.51
	# de hogares que reciben ingresos entre Lps. 2001 y 4000	10	18.87
	# de hogares que reciben ingresos entre Lps. 4001 y 8000	4	7.55
	# de hogares que reciben ingresos entre Lps. 8001 y 12000	0	0
	# de hogares que reciben ingresos entre Lps. 12001 y 20000	0	0
	# de hogares que reciben ingresos entre Lps. 20001 y 30000	0	0
	# de hogares que reciben ingresos entre Lps. 30001 y 50000	0	0
	# de hogares que reciben ingresos mayores que Lps. 50000	0	0
Eduación			
Datos sobre población estudiantil	# de niños(a) en edad de estudiar	72	38.92
	# de niños(a) en edad de estudiar que actualmente estudian	41	56.94
	# de niños(a) en edad de estudiar que actualmente no estudian	31	43.06
	# de niños en edad de estudiar	38	52.78
	# de niñas en edad de estudiar	34	47.22
	# de niños que estudian sin edad de estudiar	2	1.08
	# de niñas que estudian sin edad de estudiar	1	0.54

REPORTE - ANEXOS LINEA BASE DEMOGRAFICA Y SOCIOECONOMICA DEL MUNICIPO

Fecha Inicio: 1888-12-31 Fecha Final: 1888-12-31 Departamento: 16 - SANTA BARBARA

Municipio: 1606 - SAN JOSÉ DE COLINAS Comunidad: 02 Laguna Grande /

Tematicas	Indicadores de Linea Base	Cantidad	Porcentaje
	# de niños(a) que estudian sin edad de estudiar	3	1.62
	# de niños(a) en edad pre-escolar	9	12.5
	# de niños(a) en edad pre-escolar que estudian	8	88.89
	# de niños(a) en edad primaria	47	65.28
	# de niños(a) en edad primaria que estudian	26	55.32
	# de niños(a) en edad de plan básico	14	19.44
	# de niños(a) en edad de plan básico que estudian	6	42.86
Estudios diversificados	# de niños(a) en edad de diversificado	2	2.78
	# de niños(a) en edad de diversificado que estudian	1	50
Estudios universitarios	# de jovenes en edad de estudiar en universidad	0	0
	# de jovenes en edad de estudiar en universidad que estudian	0	
Escolaridad promedio(PN)	Tasa de escolaridad promedio(**Investigar en centro educativo**)		
	Población fuerza de trabajo emergente	18	12.5
	Población fuerza de trabajo emergente que estudia en secundaria	5	3.47
Género			
	# de niños(a) que estudian en preescolar	8	19.51
	# de niños que estudian en preescolar	5	62.5
	# de niñas que estudian en preescolar	3	37.5
	# de niños(a) que estudian en primaria	26	63.41
	# de niños que estudian en primaria	12	46.15
	# de niñas que estudian en primaria	14	53.85
	# de niños(a) que estudian en secundaria (plan básico)	6	14.63
	# de niños que estudian en secundaria (plan básico)	3	50
	# de niñas que estudian en secundaria (plan básico)	3	50
	# de niños(a) que estudian en diversificado	1	2.44
	# de niños que estudian en diversificado	0	0
	# de niñas que estudian en diversificado	1	100
	# de jóvenes que estudian en universidad	0	0
	# de hombres que estudian universidad	0	
	# de mujeres que estudian universidad	0	
Fuerza de trabajo	# de hombres en edad de trabajar	80	55.56
	# de mujeres en edad de trabajar	64	44.44
	# de hombres que trabajan remuneradamente (ocupación)	46	31.94
	# de mujeres que trabajan remuneradamente (ocupación)	10	6.94
	# de hombres fuerza de trabajo emergente que estudian secundaria	2	1.39
	# de mujeres fuerza de trabajo emergente que estudian secundaria	3	2.08
Jefes(a) de hogar	# Madres solteras	6	7.32
	# Padres solteros	7	6.8
	Tasa de embarazos en adolescentes(PN) (13 a 21 años)(**Investigar en centro de salud**)		
Salud			
	# de niños menos de 5 años	25	13.51
	# de niños muertos menos de 5 años en el año anterior	0	0
	# muertes infantiles por 1000 niños nacidos vivos		
	# de partos atendidos durante el año anterior	4	
	Total de niños(a) nacidos en el año anterior	5	
	# de partos atendidos en centro de salud	0	0
	# de partos atendidos en materno infantil	0	0
	# de partos atendidos en hospital	4	100
	# de partos atendidos en clínica privada	0	0
	# de partos atendidos en otros centros de salud	0	0
Objetivo No.3	# de madres murieron antes del parto año anterior	0	
	# de madres murieron durante del parto año anterior	0	
	# de madres murieron post parto año anterior	0	
	Tasa de mortalidad materna por cada 1000 partos		0
	# de personas que se enfermaron de Infecciones respiratorias agudas	11	0.19
	# de personas que se enfermaron de Dengue Clásico	3	0.05
	# de personas que se enfermaron de Dengue hemorrágico	1	0.02
	# de personas que se enfermaron de Chagas	1	0.02
	# de personas que se enfermaron de Hipertension Arterial	12	0.21

REPORTE - ANEXOS LINEA BASE DEMOGRAFICA Y SOCIOECONOMICA DEL MUNICIPO

Fecha Inicio: 1988-12-31 Fecha Final: 1988-12-31 Departamento: 18 - SANTA BARBARA

Municipio: 1808 - SAN JOSÉ DE COLINAS Comunidad: 02 Laguna Grande /

Tematicas	Indicadores de Linea Base	Cantidad	Porcentaje
	# de personas que se enfermaron de Diábetes	5	0.09
	# de personas que se enfermaron de Asma bronquial	3	0.05
	# de personas que se enfermaron de Diarreas	3	0.05
	# de personas que se enfermaron de Discapacidad	2	0.03
Servicios públicos			
	# de viviendas con servicio de Agua de pozo propio	8	15.09
	# de viviendas con servicio de Agua domiciliar de pozo comunal	5	9.43
	# de viviendas con servicio de Acarrea agua de rio o quebrada	5	9.43
	# de viviendas con servicio de Agua domiciliar por acueducto	32	60.38
	# de viviendas con servicio de Agua llave pública / fuente	0	0.00
	# de viviendas con servicio de Reservorio de agua lluvia	0	0.00
	# de viviendas con servicio de Inodoro o servicio sanitario	15	28.30
	# de viviendas con servicio de Letrina de fosa simple	13	24.53
	# de viviendas con servicio de Letrina de fosa séptica	22	41.51
	# de viviendas con servicio de Usa letrina	20	37.74
	# de viviendas con servicio de Recolección de basura	2	3.77
	# de viviendas con servicio de Aseo de calles	0	0.00
	# de viviendas con servicio de Energía eléctrica domiciliar	49	92.45
	# de viviendas con servicio de Teléfono (HONDUTEL)	2	3.77
	# de viviendas con servicio de Teléfono (Celular móvil o fijo)	39	73.58
	# de viviendas con servicio de Alumbrado público	51	96.23
	# de viviendas con servicio de Mantenimiento de calles	3	5.66
Vivienda			
	# total de viviendas y edificaciones	53	
	# de edificaciones públicas y privadas		
	# de viviendas		
	# de viviendas desocupadas		
	# de viviendas ocupadas		
Material de construcción	# de viviendas construidas de adobe	10	18.87
	# de viviendas construidas de bloque	21	39.62
	# de viviendas construidas de ladrillo	2	3.77
	# de viviendas construidas de bahareque	9	16.98
	# de viviendas construidas de madera	11	20.75
	# de viviendas construidas de desperdicios	0	0
	# de viviendas construidas de yugua	0	0
Tenencia de la vivienda	# de familias con vivienda propia totalmente pagada	24	45.28
	# de familias con vivienda propia pagando	0	0
	# de familias alquilando vivienda	0	0
	# de familias con vivienda cedida o prestada	29	54.72
	# de familias con vivienda propia pagada y dominio pleno	14	58.33
	# de familias con vivienda propia pagada y dominio útil	10	41.67
	# de familias con vivienda propia pagada y dominio ocupación	0	0
	# de familias con vivienda propia pagada y dominio posesión	0	0
Problemas principales de las viviendas	# de viviendas que no tienen repello	34	64.15
	# de viviendas que no tienen repello externo	0	0
	# de viviendas que no tienen repello interno	2	5.88
	# de viviendas sin repello ambos	32	94.12
	# de viviendas con piso de tierra	3	5.66
	# de viviendas sin cielo falso	21	39.62
	# de viviendas con techo en mal estado	20	37.74
	# de viviendas problemas estructurales	6	11.32
	# de viviendas sin problemas	3	5.66
Condiciones de la vivienda	# de viviendas en buenas condiciones	4	7.55
	# de viviendas en regulares condiciones	24	45.28
	# de viviendas en malas condiciones	25	47.17
Consumo energético para cocinar	# de viviendas que utilizan electricidad para cocinar	0	0
	# de viviendas que utilizan el gas volátil para cocinar	2	3.77
	# de viviendas que utilizan kerosén para cocinar	0	0
	# de viviendas que utilizan kerosén eco fogón	0	0

REPORTE - ANEXOS LINEA BASE DEMOGRAFICA Y SOCIOECONOMICA DEL MUNICIPO

Fecha Inicio: 1988-12-31 Fecha Final: 1988-12-31 Departamento: 18 - SANTA BARBARA

Municipio: 1808 - SAN JOSÉ DE COLINAS Comunidad: 02 Laguna Grande /

Tematicas	Indicadores de Linea Base	Cantidad	Porcentaje
	# de viviendas que utilizan leña para cocinar	52	98.11
Espacios de la vivienda	# de viviendas con sin piezas	0	0
	# de viviendas con una sola pieza	1	1.89
	# de viviendas con dos piezas	7	13.21
	# de viviendas con tres o mas piezas	45	84.91
Viviendas con baños	# de viviendas sin baño	4	7.55
	# de viviendas con un baño	45	84.91
	# de viviendas con dos a mas baños	4	7.55
Dormitorios por vivienda	# de viviendas que tiene sin dormitorios	0	0
	# de viviendas que tiene una pieza como dormitorio	18	33.96
	# de viviendas que tiene dos piezas como dormitorio	26	49.06
	# de viviendas que tiene tres o mas piezas como dormitorio	9	16.98
Familias por vivienda	# de viviendas sin una familia	0	0
	# de viviendas con una familia	42	79.25
	# de viviendas con dos familias	11	20.75
	# de viviendas con tres o mas familias	0	0
Emigración	# hogares con algún miembro emigrado	12	22.64
	# hogares con ningun miembro emigrado	41	77.36
	# hogares con alguna mujer que haya emigrado	10	18.87
	# hogares con algún hombre que haya emigrado	7	13.21
Acceso al crédito	# hogares con un miembro haya obtenido algún préstamo	5	9.43
	# hogares sin un miembro haya obtenido algún préstamo	48	90.57
	# hogares con alguna mujer con préstamo	3	60
	# hogares con algun hombre con préstamo	2	40
Seguridad Alimentaria	# hogares que producen alimentos	24	45.28
	# hogares que NO producen alimentos	29	54.72
	# hogares que producen alimentos para autoconsumo	18	75
	# hogares que NO producen alimentos para autoconsumo	6	25
	# hogares que tienen huerto en su vivienda	1	1.89
	# hogares que NO tienen huerto en su vivienda	52	98.11
	# hogares que cuentan con animales de granja	38	71.7
	# hogares que NO cuentan con animales de granja	15	28.3
Tenecia de la Tierra	# hogares con tierra propia totalmente pagada	22	41.51
	# hogares con tierra propia pagando	0	0
	# hogares con tierra alquilada	0	0
	# hogares con tierra prestada	15	28.3
	# hogares con tierra en litigio	1	1.89
	# hogares con tierra comunal	0	0
	# hogares no tienen tierra	15	28.3
	# hogares con sistema de riego	0	0
Violencia	# jef@s de familia conocen casos de violencia intrafamiliar	0	0
	# jef@s de familia le ha sucedido o familia caso de violencia ultimo año	0	0
	# jef@s de familia se sienten segur@s en comunidad	53	100
Participación	# de hombres que participan en organizaciones(> 18)	3	4.48
	# de mujeres que participan en organizaciones(> 18)	1	2.13
	# de viviendas donde participan solo un hombre	3	5.66
	# de viviendas donde participan dos mujeres y mas	0	0

Listado de viviendas y jefes de familia

Levantamiento de Indicadores Socioeconómicos

Identificación de viviendas por comunidad/barrio

Municipio de: **San José de Colinas, S.B.** Código: **1606**

Comunidad: **CASERIO LAGUNA GRANDE**

N° Vivienda	Nombre Jefe De La Familia o Entrevistado	Vivienda			Edificación		Estado De La Vivienda		
		Ocupada	Desocupada	No Dio Información	Publica	Privada	B	R	M
1	Renan Fernández		x			x			x
2	José Celestino Lopez	x				x		x	
3	Fermin Fernández	x				x		x	
4	Jorge Fernández	x				x		x	
5	Aldubin Fernández		x			x		x	
6	Dilio Fernández		x			x			x
7	Margarita Fernández	x				x		x	
8	Jose Nidio Alba		x			x	x		
9	Aldubin Fernández	x				x			x
10	Miguel Angel Fernandez	x				x		x	
11	Hector Yubani Fernandez	x				x		x	
12	José Nidio Alba	x				x		x	
13	José Antonio Fernandez	x				x		x	
14	Jose Adin Fernandez	x				x			x
15	Maria Estela Fernandez			x					
16	Mariano Fernandez	x				x		x	
17	Kinder				x				
18	Escuela				x			x	
19	Maria Estela Rivera	x				x	x		
20	Suani Lineth Rivera	x				x	x		
21	Daniel Madrid	x				x		x	
22	Obdulio Fernandez	x				x			x
23	Aida Rivera	x				x		x	
24	Renan Amaya	x				x		x	
25	José Nelson Paz	x				x			x

26	Ricardo Rivera	x				x			x
27	Jairon Paz	x				x		x	
28	Elsa Paz	x				x		x	
29	Doris fernandez	x				x		x	
30	Jose Esmelin Mercado			x					
31	Iglesia Evangélica					x		x	
32	Ilda Gloria Rivera	x				x		x	
33	Wilson Fernández	x				x		x	
34	Mirna ConsueloRivera	x				x		x	
35	Jocsan Rivera	x				x			x
36	Lucinio Fernandez	x				x			x
37	Marcos Lopez	x				x			x
38	Mariano Fernandez		x						
39	Juvenil Fernandez	x				x		x	
40	Luis Humberto Guzman	x				x		x	
41	Dania Pineda	x				x		x	
42	Jesus Zamora	x				x		x	
43	Lamberto Pineda			x					
44	Sergio Lopez		x			x			x
45	Kendy Lopez	x						x	
46	Luis Reyes	x				x			x
46	Yesica Vásquez	x				x			x
47	Javier Pineda	x				x		x	
48	Edubinia Paz	x				x			x
48	Weidy Pineda	x				x			x
49	Rosa del Carmen P.	x				x		x	
49	Ada Ramos	x				x		x	
50	Juana Hernández	x				x			x
51	Otoniel Perdomo	x				x			x
52	Mauricia Pérez	x				x			x
53	Marvin Jovani Perdomo	x				x			x
54	Abran Rápalo	x				x			x
55	Edwin Rapalo	x				x			x
56	Jerson Rapalo	x				x			x
57	Bienvenido Rápalo	x				x		x	
58	Marina Hernández	x				x			x
59	Antonio Rapalo	x				x		x	
60	Patrocinio Rodríguez	x				x	x		

Croquis censal

Caserío Laguna Grande



8. ALDEA CACAULAPA

Municipio de: **San José de Colinas, S.B.** Código: **1606**

Infraestructura básica social existente en el municipio por comunidad

Sector social y tipo de infraestructura	Comunidades																		
	1	2	3	4	5	6	7	8	9	10	11	12	13	14	15	16	17	18	19
1.Vial																			
-Km de carretera primaria	5 km	4 km	4 km	3 km	2 km	1 km	35 km	2km	2 km	4	8 km	1 km	6 km	3 km	3.5 km	9km	1 km	5 km	8km
-Km de carretera secundaria	1 km	2 km	2 km	1 km	01.5 km	9 km	1.5km	1 km	3 km	1.5 km	3 km	1 km	2 km	2 km	4 km	1 km	0.5 km	2 km	12km
-Km de caminos de penetración	1 km	2 km	1 km	1 km	1.5 km	5 km	1.5km	1 km	4 km	1.5 km	4 km	1 km	1 km	2.5 km	3 km	1 km	1 km	1 km	15km
2. Salud																			
-CESAR	0	0	0	0	0	1	0	0	0		0	0		0		0	0	0	0
-CESAMO	0	0	0	0	0	0	0	0	0		0	0		0		0	0	0	0
-Hospital	0	0	0	0	0	0	0	0	0		0	0		0		0	0	0	0
-Clínica Materno Infantil	0	0	0	0	0	0	0	0	0		0	0		0		0	0	0	0
-Hogar materno	0	0	0	0	0	0	0	0	0		0	0		0		0	0	0	0
3. Social																			
-Hogar ancianos	0	0	0	0	0	1	0	0	0		0	0		0		0	0	0	0
-Hogar niños	0	0	0	0	0	0	0	1	0		0	0		0		0	0	0	0
-Centros comunales	0	0	0	0	0	0	0	2	0		1	0		1		0	0	0	1
-Iglesias	0	0	0	0	0	2	1	0	1		1	0		3		1	2	0	2
-Parques	0	0	0	0	0	0	0	0	0		1	0		0		0	0	0	0
-Canchas deportivas	0	0	0	0	0	1	1	1	1		1	0		1		0	0	0	1
-Centro social comunitário	0	0	0	0	0	0	0	0	0		0	0		0		0	0	0	1
4. Educación																			
-CEPENF	0	0	0	0	0	0		0	0		0	0		0		0	0	0	0
-Kinder	0	0	0	0	0	1	1	1	1		1	0		1		0	1	0	1
-Escuelas Primarias	0	0	0	0	0	1	1	1	1		1	0		1		1	1	0	1
-Centros Básicos	0	0	0	0	0	0	0	1	0		0	0		0		0	0	0	0
-Colegios de Secundaria	0	0	0	0	0	0	0	0	0		0	0		0		0	0	0	0
-Centros de Educación	0	0	0	0	0	0	0	0	0		0	0		0		0	0	0	0
-Centro Formación Artesanal	0	0	0	0	0	0	0	0	0		0	0		0		0	0	0	0
-Centros Formación profesional	0	0	0	0	0	0	0	0	0		0	0		0		0	0	0	0
5. Productiva																			
-Sistemas de riego comunitarios	0	0	0	0	0	1	0	0	0		0	0		0		0	0	0	0
-Centros rurales de almacenamiento de granos	0	0	0	0	0	0	0	0	0		0	0		0		0	0	0	0

Municipio de: **San José de Colinas, S.B.** Código: **1606**

Presencia institucional por comunidades del municipio.

Instituciones / Programas/ Proyectos	Comunidades																		
	1	2	3	4	5	6	7	8	9	10	11	12	13	14	15	16	17	18	19
Plan en Honduras	0	0		0	0	0	0	1	0	0	0	0	0	0	0	0	1	0	0
CARE	0	0	0	0	0	0	0	0	0	0	0	0	0	0	0	0	1	0	0
CASM	1	1	1	1	1	1	0	1	1	1	1	0	1	1	1	1	1	1	1
USAID	0	1	0	0	0	1	0	0	0	0	1	0	1	0	0	0	0	0	0
CRUZ ROJA	0	0	0	0	0	0	0	0	0	1	1	1	1	1	1	0	1	0	0
VIDA MEJOR	0	0	0	0	0	0	0	0	0	0	0	0	0	0	0	1	0	0	0
MUNICIPALIDAD	1	1	1	1	1	1	1	1	1	1	1	1	1	1	1	1	1	1	1
APROCAFE	0	0	0	0	0	0	0	0	0	0	0	0	0	0	0	0	0	1	0
IHCAFE	0	0	0	0	0	0	0	0	0	0	0	0	0	0	0	0	0	1	0
AA	0	0	0	0	0	0	0	0	0	0	0	0	0	0	0	0	0	1	0
ANACAFE	0	0	0	0	0	0	0	0	0	0	0	0	0	0	0	0	0	0	0
PMA	0	0	0	0	0	0	0		0	0	0	0	0	0	0	0	0	0	1
CEPUDO	0	0	0	0	0	0	0	0	0	0	0	0	0	0	0	0	0	0	1
COCASJOL	0	0	0	0	0	0	0	0	1	0	0	0	0	0	0	0	0	1	0

Municipio de: **San José de Colinas, S.B.** Código: **1606**

Presencia organizaciones de la sociedad civil por comunidades del municipio

Tipologia de organizaciones	Comunidades																		
	1	2	3	4	5	6	7	8	9	10	11	12	13	14	15	16	17	18	19
Patronatos	1	1	1	1	1	1	1	1	1	1	1	1	1	1	1	1	1	1	1
Junta de Agua	1	1	1	1	1	1	1	1	1	1	1	1	1	1	1	1	1	1	1
Iglesia	1	1	1	1	1	1	1	2	1	1	1	1	1	1	1	1	1	1	2
Sociedad de Padres de Familia	1	1	1	1	1	1	1	1	1	1	1	1	1	1	1	1	1	1	1
Equipos de futbol	0	0	0	0	1	1	1	0	0	0	0	0	1	1	1	0	0	1	1
Comités de Salud	0	0	0	0	1	1	0	0	0	0	0	1	0	1	0	0	0	0	0
Comité Pro Cancha	0	0	0	0	0	1	0	0	0	0	0	0	0	0	0	0	0	0	0
Comité de Merienda Escolar	0	0	0	0	0	0	1	1	0	0	0	0	0	0	0	0	0	0	0
Consejo de Maestros	0	0	0	0	0	0	0	1	0	0	0	0	0	0	0	0	0	0	0
Caja Rural	0	0	0	0	0	0	0	0	0	0	0	0	0	0	0	0	0	1	1

Municipio de: **San José de Colinas, S.B.** Código: **1606**

Inversión en infraestructura social realizada por comunidad durante el 2017 (en Lps)

Nombre Comunidad / Tipo de proyecto	Salud	Educación	Social	Vial	Productiva	Total
1. Aldea LA VICTORIA						
-Mejoramiento del Centro de Educación Básica "Jorge Pinto"		1				L.19,641.00
-Proyecto de Viviendas			1			L.160,318.80
-Reparaciòn de carreteras				1		L.46,376.85
-Atenciones en Salud	1					L.45,048.17
2. CASCO URBANO COLINAS						
-Contraparte para construcción de Kinder en Barrio San Antonio		1				L.18,900.00
-Proyecto de Viviendas			1			L.160,318.80
-Atenciones en Salud	1					L.45,048.17
-Construcción de 2 aulas en la Esc. Maria G. de Caballero		1				L.186,250.00
- Mejoramiento de la línea de conducción del sistema de agua CASCO URBANO	1					L.383,116.02
-Remodelación del Parque Central			1			5,104,574.00
3. ALDEA PIEDRA GRANDE						
-Reparación Cocina-bodega en la escuela José Trinidad Cabañas		1				L.3,875.00
-Mejoramiento de la línea de conducción del sistema de agua	1					L.27,673.88
-Proyecto de Viviendas			1			L.160,318.80
-Atenciones en Salud	1					L.45,048.17
-Reparaciòn de carreteras				1		L.46,376.85
4. NUEVA FLORIDA						
-Construcción de 2 aulas en el Centro de Educación Básica "Juan Lindo"		1				L.484,553.48
-Mejoramiento de la línea de conducción del sistema de agua.	1					L.27,673.88
-Proyecto de Viviendas			1			L.160,318.80
-Atenciones en Salud	1					L.45,048.17
-Reparaciòn de carreteras				1		L.46,376.85
5. ALDEA LA ALIANZA						
- Mejoramiento de la línea de conducción del sistema de agua.	1					L.27,673.88
-Alumbrado publico de la cancha de futbol			1			L.80,594.76
-Proyecto de Viviendas			1			L.160,318.80
-Atenciones en Salud	1					L.45,048.17
-Reparaciòn de carreteras				1		L.46,376.85
6. ALDEA SAN LUIS PACAYAL						
- Mejoramiento de la línea de conducción del sistema de agua.	1					L.27,673.88
-Proyecto electrificación (ampliaciones)			1		1	L.436,428.57
-Proyecto de Viviendas			1			L.160,318.80
-Atenciones en Salud	1					L.45,048.17
-Reparaciòn de carreteras				1		L.46,376.85
7. SAN LUIS PLANES						
- Mejoramiento de la línea de conducción del sistema de agua	1					L.27,673.88

-Proyecto de Viviendas			1			L.160,318.80
-Atenciones en Salud	1					L.45,048.17
-Reparaciòn de carreteras				1		L.46,376.85
8. ALDEA EL JICARAL						
-Proyecto de Viviendas			1			L.160,318.80
-Atenciones en Salud	1					L.45,048.17
-Reparaciòn de carreteras				1		L.46,376.85
- Mejoramiento de la linea de conducciòn del sistema de agua.	1					L.27,673.88
9. ALDEA NUEVA ESPERANZA						
-Proyecto de Viviendas			1			L.160,318.80
-Atenciones en Salud	1					L.45,048.17
-Reparaciòn de carreteras				1		L.46,376.85
- Mejoramiento de la linea de conducciòn del sistema de agua.	1					L.37,510.00
10. ALDEA EL PACAYALITO						
-Pago de energia de la bomba para el sistema de agua		1				40,226.69
-Proyecto crianza de cerdas					1	5,929.00
-Proyecto de Viviendas			1			L.160,318.80
-Atenciones en Salud	1					L.45,048.17
-Reparaciòn de carreteras				1		L.46,376.85
11. ALDEA LA LIBERTAD						
- Mejoramiento de la linea de conducciòn del sistema de agua.	1					416,717.00
-Proyecto de Viviendas			1			L.160,318.80
-Atenciones en Salud	1					L.45,048.17
-Reparaciòn de carreteras				1		L.46,376.85
12. ALDEA LAGUNA COLORADA						
-Construcciòn de tanque para almacenamiento de agua	1					11,610.00

-Proyecto de Viviendas			1			L.160,318.80
-Atenciones en Salud	1					L.45,048.17
-Reparaciòn de carreteras				1		L.46,376.85
13. ALDEA MONTEVISTA						
-Proyecto electrificaciòn (ampliaciones)			1		1	L.436,428.57
-Proyecto de Viviendas			1			L.160,318.80
-Atenciones en Salud	1					L.45,048.17
-Reparaciòn de carreteras				1		L.46,376.85
14. CASERIO LAGUNA GRANDE						
-Proyecto electrificaciòn (ampliaciones)			1		1	L.436,428.57
-Proyecto de Viviendas			1			L.160,318.80
-Atenciones en Salud	1					L.45,048.17
-Reparaciòn de carreteras				1		L.46,376.85
15. ALDEA HUNDICIONES						
-Proyecto electrificaciòn (ampliaciones)			1		1	L.436,428.57
-Proyecto de Viviendas			1			L.160,318.80
-Atenciones en Salud	1					L.45,048.17
-Reparaciòn de carreteras				1		L.46,376.85
16. ALDEA EL TRIUNFO						
-Proyecto electrificaciòn (ampliaciones)			1		1	L.436,428.57
-Proyecto de Viviendas			1			L.160,318.80
-Atenciones en Salud	1					L.45,048.17
-Reparaciòn de carreteras				1		L.46,376.85
17. ALDEA EL ENCANTO						
-Proyecto electrificaciòn (ampliaciones)			1		1	L.436,428.57
-Proyecto de Viviendas			1			L.160,318.80
-Atenciones en Salud	1					L.45,048.17
-Reparaciòn de carreteras				1		L.46,376.85
18. AGUA HELADA ABAJO						

-Proyecto de Viviendas			1			L.160,318.80
-Atenciones en Salud	1					L.45,048.17
19. ALDEA EL CEIBON						
-Proyecto de Viviendas			1			L.160,318.80
-Atenciones en Salud	1					L.45,048.17
-Reparaciòn de carreteras				1		L.46,376.85
20. ALDEA LA UNION						
-Proyecto de Viviendas			1			L.160,318.80
-Atenciones en Salud	1					L.45,048.17
-Reparaciòn de carreteras				1		L.46,376.85
21. PLANCITOS						
-Proyecto de Viviendas			1			L.160,318.80
-Atenciones en Salud	1					L.45,048.17
22. AGUA HELADA						
-Proyecto de Viviendas			1			L.160,318.80
-Atenciones en Salud	1					L.45,048.17
23. CACAULAPA						
-Proyecto de Viviendas			1			L.160,318.80
-Atenciones en Salud	1					L.45,048.17
-Reparaciòn de carreteras				1		L.46,376.85
24. EL PROGRESO						
-Proyecto de Viviendas			1			L.160,318.80
-Atenciones en Salud	1					L.45,048.17
-Reparaciòn de carreteras				1		L.46,376.85
25. PEÑA BLANCA						
-Proyecto de Viviendas			1			L.160,318.80
-Atenciones en Salud	1					L.45,048.17
-Reparaciòn de carreteras				1		L.46,376.85
26. SAN JOSE DE COLON						
-Proyecto de Viviendas			1			L.160,318.80
-Atenciones en Salud	1					L.45,048.17
-Reparaciòn de carreteras				1		L.46,376.85
27. COLONIA ALEMANA						
-Proyecto de Viviendas			1			L.160,318.80
-Atenciones en Salud	1					L.45,048.17
-Reparaciòn de carreteras				1		L.46,376.85
28. EL PASTORERO						
-Proyecto de Viviendas			1			L.160,318.80
-Atenciones en Salud	1					L.45,048.17
-Reparaciòn de carreteras				1		L.46,376.85
29. LA COMUNIDAD						
-Proyecto de Viviendas			1			L.160,318.80
-Atenciones en Salud	1					L.45,048.17
-Reparaciòn de carreteras				1		L.46,376.85
30. EL CARRIZAL						
-Proyecto de Viviendas			1			L.160,318.80
-Atenciones en Salud	1					L.45,048.17
-Reparaciòn de carreteras				1		L.46,376.85
31. EL PORVENIR						
-Proyecto de Viviendas			1			L.160,318.80
-Atenciones en Salud	1					L.45,048.17
-Reparaciòn de carreteras				1		L.46,376.85
32. CUCHILLA						
-Proyecto de Viviendas			1			L.160,318.80
-Atenciones en Salud	1					L.45,048.17
-Reparaciòn de carreteras				1		L.46,376.85
33. EL PINABETE						
-Proyecto de Viviendas			1			L.160,318.80

-Atenciones en Salud	1					L.45,048.17
-Reparaciòn de carreteras				1		L.46,376.85
34. LA BARQUERA						
-Proyecto de Viviendas			1			L.160,318.80
-Atenciones en Salud	1					L.45,048.17
-Reparaciòn de carreteras				1		L.46,376.85
35. SAN MIGUEL LAJAS						
-Proyecto de Viviendas			1			L.160,318.80
-Atenciones en Salud	1					L.45,048.17
36. LOMA LARGA						
-Proyecto de Viviendas			1			L.160,318.80
-Atenciones en Salud	1					L.45,048.17
37. LA ISLA						
-Proyecto de Viviendas			1			L.160,318.80
-Atenciones en Salud	1					L.45,048.17
38. LAS JOYAS						
-Proyecto de Viviendas			1			L.160,318.80
-Atenciones en Salud	1					L.45,048.17
-Reparaciòn de carreteras				1		L.46,376.85
39. JICATUYO						
-Proyecto de Viviendas			1			L.160,318.80
-Atenciones en Salud	1					L.45,048.17
-Reparaciòn de carreteras				1		L.46,376.85
40. LAGUNA INEA						
-Proyecto de Viviendas			1			L.160,318.80
-Atenciones en Salud	1					L.45,048.17
-Reparaciòn de carreteras				1		L.46,376.85
41.INVERSION GENERAL EN NIÑEZ			1			505,446.00
TOTAL.....						L.21147,327.87

Viviendas ocupadas y desocupadas



Municipio de: **San José de Colinas, S.B.** Código: **1606**

Comunidad: **CACAULAPA**

Cuadro resumen

Descripción Edificación	#
Viviendas Ocupadas	64
Viviendas Desocupadas	27
Viviendas que no dieron Informacion	10
Viviendas En Construccion	1
Iglesias Evangelicas	1
Iglesias Catolicas	1
Cesamo	0
Cesar	0
Clinica Privada	0
Clinicas Odontologicas	0
Hospital	0
Hogar Materno	0
Alcaldia	0
Posta Policial	0
Registro	0
Juzgados	0
Centros De Computacion	0
Bibliotecas	0
Casas De Ancianos	0
Casa Comunal	2
CEPREB	0
Kinder	1
Escuelas	1
Colegios	0
Universidad	0
Canchas Deportivas	1
Molineros	0
Comedores	0
Hoteles	0
Apartamentos	0
Otros(establos)	1
TOTAL EDIFICACIONES	110

Frecuencia simple

REPORTE - ANEXOS LINEA BASE DEMOGRAFICA Y SOCIOECONOMICA DEL MUNICIPO

Fecha Inicio: 1988-12-31 Fecha Final: 1988-12-31 Departamento: 18 - SANTA BARBARA

Municipio: 1808 - SAN JOSÉ DE COLINAS Comunidad: 001 - CACAHUALAPA /

Tematicas	Indicadores de Linea Base	Cantidad	Porcentaje
Datos Generales sobre Población	Viviendas Encuestadas	75	
	Población Total	229	
	Población Masculina	117	51.09
	Población Femenina	112	48.91
	Promedio de personas por vivienda		3.05
	Menores de 1 año	2	0.87
	De 1 a 4 años	13	5.68
	De 5 a 6 años	9	3.93
	De 7 a 12 años	16	6.99
	De 13 a 15 años	18	7.86
	De 16 a 18 años	14	6.11
	De 19 a 23 años	25	10.92
	De 24 a 30 años	17	7.42
	De 31 a 40 años	25	10.92
	De 41 a 50 años	20	8.73
	De 51 a 64 años	34	14.85
	De 65 años y mas	36	15.72
Fuerza de Trabajo	Población de edad de trabajar(PET)	197	
	Población económicamente activa(PEA)	91	46.19
	Población económicamente activa(PEA) ocupada	77	84.62
	Población económicamente activa(PEA) desocupada	14	15.38
	Tasa de empleo		
	Población económicamente inactiva(PEI)	106	53.81
	Población en que su ocupación es como empleado	44	66.67
	Población en que su ocupación es como empleado sector comercial	3	6.82
	Población en que su ocupación es como empleado sector industrial	1	2.27
	Población en que su ocupación es como empleado sector servicio	40	90.91
	Población en que su ocupación es trabaja por cuenta propia	22	33.33
	Población en que su ocupación es que trabaja sector primario	10	45.45
	Población en que su ocupación es que trabaja sector secundario	0	0
	Población en que su ocupación es que trabaja sector terciario	12	54.55
	# de empleos generados en cualquier sector productivo	6	3.05
	# Promedio de hogares con ingreso diario per capita menor de un $1	3	4
	# Promedio de hogares con ingreso diario per capita entre $1 y $2	0	0
	# Promedio de hogares con ingreso diario per capita mayor que $2	72	96
	# de hogares que su ingreso les ajusta para alimentarse los 3 tiempos	29	38.67
	# de hogares que su ingreso les ajusta para alimentarse los 2 tiempos	34	45.33
	# de hogares que su ingreso les ajusta para alimentarse 1 tiempo	12	16
Ingresos por remesas	# de hogares que reciben remesas	3	4
	# de hogares que reciben remesas menos de Lps. 1000	1	33.33
	# de hogares que reciben remesas entre Lps. 1001 y 2000	2	66.67
	# de hogares que reciben remesas de Lps. 2001 en adelante	0	0
Ingresos Mensuales Familiares	# de hogares que reciben ingresos menores Lps. 1000	21	28
	# de hogares que reciben ingresos entre Lps. 1001 y 2000	28	37.33
	# de hogares que reciben ingresos entre Lps. 2001 y 4000	16	21.33
	# de hogares que reciben ingresos entre Lps. 4001 y 8000	7	9.33
	# de hogares que reciben ingresos entre Lps. 8001 y 12000	1	1.33
	# de hogares que reciben ingresos entre Lps. 12001 y 20000	2	2.67
	# de hogares que reciben ingresos entre Lps. 20001 y 30000	0	0
	# de hogares que reciben ingresos entre Lps. 30001 y 50000	0	0
	# de hogares que reciben ingresos mayores que Lps. 50000	0	0
Eduación			
Datos sobre población estudiantil	# de niños(a) en edad de estudiar	82	35.81
	# de niños(a) en edad de estudiar que actualmente estudian	41	50
	# de niños(a) en edad de estudiar que actualmente no estudian	41	50
	# de niños en edad de estudiar	42	51.22
	# de niñas en edad de estudiar	40	48.78
	# de niños que estudian sin edad de estudiar	6	2.62
	# de niñas que estudian sin edad de estudiar	5	2.18

REPORTE - ANEXOS LINEA BASE DEMOGRAFICA Y SOCIOECONOMICA DEL MUNICIPO

Fecha Inicio: 1988-12-31 Fecha Final: 1988-12-31 Departamento: 18 - SANTA BARBARA

Municipio: 1806 - SAN JOSÉ DE COLINAS Comunidad: 001 - CACAHULAPA /

Tematicas	Indicadores de Linea Base	Cantidad	Porcentaje
	# de niños(a) que estudian sin edad de estudiar	11	4.8
	# de niños(a) en edad pre-escolar	8	9.76
	# de niños(a) en edad pre-escolar que estudian	8	100
	# de niños(a) en edad primaria	51	62.2
	# de niños(a) en edad primaria que estudian	17	33.33
	# de niños(a) en edad de plan básico	20	24.39
	# de niños(a) en edad de plan básico que estudian	13	65
Estudios diversificados	# de niños(a) en edad de diversificado	0	0
	# de niños(a) en edad de diversificado que estudian	0	
Estudios universitarios	# de jovenes en edad de estudiar en universidad	3	3.66
	# de jovenes en edad de estudiar en universidad que estudian	3	100
Escolaridad promedio(PN)	Tasa de escolaridad promedio**(investigar en centro educativo)**		
	Población fuerza de trabajo emergente	32	16.24
	Población fuerza de trabajo emergente que estudia en secundaria	11	5.58
Género			
	# de niños(a) que estudian en preescolar	8	19.51
	# de niños que estudian en preescolar	2	25
	# de niñas que estudian en preescolar	6	75
	# de niños(a) que estudian en primaria	17	41.46
	# de niños que estudian en primaria	9	52.94
	# de niñas que estudian en primaria	8	47.06
	# de niños(a) que estudian en secundaria (plan básico)	13	31.71
	# de niños que estudian en secundaria (plan básico)	8	61.54
	# de niñas que estudian en secundaria (plan básico)	5	38.46
	# de niños(a) que estudian en diversificado	0	0
	# de niños que estudian en diversificado	0	
	# de niñas que estudian en diversificado	0	
	# de jóvenes que estudian en universidad	3	7.32
	# de hombres que estudian universidad	1	33.33
	# de mujeres que estudian universidad	2	66.67
Fuerza de trabajo	# de hombres en edad de trabajar	102	51.78
	# de mujeres en edad de trabajar	95	48.22
	# de hombres que trabajan remuneradamente (ocupación)	75	38.07
	# de mujeres que trabajan remuneradamente (ocupación)	12	6.09
	# de hombres fuerza de trabajo emergente que estudian secundaria	7	3.55
	# de mujeres fuerza de trabajo emergente que estudian secundaria	4	2.03
Jefes(a) de hogar	# Madres solteras	15	13.39
	# Padres solteros	10	8.55
	Tasa de embarazos en adolescentes(PN) (13 a 21 años)**(investigar en centro de salud)**		
Salud			
	# de niños menos de 5 años	21	9.17
	# de niños muertos menos de 5 años en el año anterior	0	0
	# muertes infantiles por 1000 niños nacidos vivos		
	# de partos atendidos durante el año anterior	6	
	Total de niños(a) nacidos en el año anterior	6	
	# de partos atendidos en centro de salud	0	0
	# de partos atendidos en materno infantil	1	16.67
	# de partos atendidos en hospital	5	83.33
	# de partos atendidos en clinica privada	0	0
	# de partos atendidos en otros centros de salud	0	0
Objetivo No.3	# de madres murieron antes del parto año anterior	0	
	# de madres murieron durante del parto año anterior	0	
	# de madres murieron post parto año anterior	0	
	Tasa de mortalidad materna por cada 1000 partos		0
	# de personas que se enfermaron de Infecciones respiratorias agudas	4	0.07
	# de personas que se enfermaron de Dengue Clásico	9	0.16
	# de personas que se enfermaron de ZIKA	1	0.02
	# de personas que se enfermaron de Chicunguya	2	0.03
	# de personas que se enfermaron de Hipertension Arterial	29	0.50

REPORTE - ANEXOS LINEA BASE DEMOGRAFICA Y SOCIOECONOMICA DEL MUNICIPO

Fecha Inicio: 1988-12-31 Fecha Final: 1988-12-31 Departamento: 18 - SANTA BARBARA

Municipio: 1808 - SAN JOSÉ DE COLINAS Comunidad: 001 - CACAHUILAPA /

Tematicas	Indicadores de Linea Base	Cantidad	Porcentaje
	# de personas que se enfermaron de Diábetes	1	0.02
	# de personas que se enfermaron de Asma bronquial	6	0.10
	# de personas que se enfermaron de Epilepsia	3	0.05
	# de personas que se enfermaron de Consumo de alcohol	3	0.05
	# de personas que se enfermaron de Consumo de drogas	1	0.02
	# de personas que se enfermaron de Cáncer	1	0.02
	# de personas que se enfermaron de Diarreas	4	0.07
	# de personas que se enfermaron de De la piel	1	0.02
	# de personas que se enfermaron de Discapacidad	1	0.02
Servicios públicos			
	# de viviendas con servicio de Agua de pozo propio	4	5.33
	# de viviendas con servicio de Agua domicilar de pozo comunal	4	5.33
	# de viviendas con servicio de Acarrea agua de rio o quebrada	1	1.33
	# de viviendas con servicio de Agua domicilar por acueducto	65	86.67
	# de viviendas con servicio de Agua llave pública / fuente	0	0.00
	# de viviendas con servicio de Reservorio de agua lluvia	2	2.67
	# de viviendas con servicio de Inodoro o servicio sanitario	2	2.67
	# de viviendas con servicio de Letrina de fosa simple	25	33.33
	# de viviendas con servicio de Letrina de fosa séptica	46	61.33
	# de viviendas con servicio de Usa letrina	26	34.67
	# de viviendas con servicio de Recolección de basura	0	0.00
	# de viviendas con servicio de Aseo de calles	0	0.00
	# de viviendas con servicio de Energía eléctrica domicilar	58	77.33
	# de viviendas con servicio de Teléfono (HONDUTEL)	0	0.00
	# de viviendas con servicio de Teléfono (Celular móvil o fijo)	53	70.67
	# de viviendas con servicio de Alumbrado público	63	84.00
	# de viviendas con servicio de Mantenimiento de calles	0	0.00
Vivienda			
	# total de viviendas y edificaciones	75	
	# de edificaciones públicas y privadas		
	# de viviendas		
	# de viviendas desocupadas		
	# de viviendas ocupadas		
Material de construcción	# de viviendas construidas de adobe	1	1.33
	# de viviendas construidas de bloque	45	60
	# de viviendas construidas de ladrillo	0	0
	# de viviendas construidas de bahareque	0	0
	# de viviendas construidas de madera	29	38.67
	# de viviendas construidas de desperdicios	0	0
	# de viviendas construidas de yugua	0	0
Tenencia de la vivienda	# de familias con vivienda propia totalmente pagada	46	61.33
	# de familias con vivienda propia pagando	0	0
	# de familias alquilando vivienda	10	13.33
	# de familias con vivienda cedida o prestada	19	25.33
	# de familias con vivienda propia pagada y dominio pleno	6	13.04
	# de familias con vivienda propia pagada y dominio útil	40	86.96
	# de familias con vivienda propia pagada y dominio ocupación	0	0
	# de familias con vivienda propia pagada y dominio posesión	0	0
Problemas principales de las viviendas	# de viviendas que no tienen repello	27	36
	# de viviendas que no tienen repello externo	9	33.33
	# de viviendas que no tienen repello interno	2	7.41
	# de viviendas sin repello ambos	16	59.26
	# de viviendas con piso de tierra	6	8
	# de viviendas sin cielo falso	8	10.67
	# de viviendas con techo en mal estado	37	49.33
	# de viviendas problemas estructurales	8	10.67
	# de viviendas sin problemas	8	10.67
Condiciones de la vivienda	# de viviendas en buenas condiciones	11	14.67
	# de viviendas en regulares condiciones	48	64

REPORTE - ANEXOS LINEA BASE DEMOGRAFICA Y SOCIOECONOMICA DEL MUNICIPO

Fecha Inicio: 1988-12-31 Fecha Final: 1988-12-31 Departamento: 18 - SANTA BARBARA

Municipio: 1808 - SAN JOSÉ DE COLINAS Comunidad: 001 - CACAHULAPA /

Tematicas	Indicadores de Linea Base	Cantidad	Porcentaje
	# de viviendas en malas condiciones	16	21.33
Consumo energético para cocinar	# de viviendas que utilizan electricidad para cocinar	14	18.67
	# de viviendas que utilizan el gas volátil para cocinar	1	1.33
	# de viviendas que utilizan kerosén para cocinar	0	0
	# de viviendas que utilizan kerosén eco fogón	1	1.33
	# de viviendas que utilizan leña para cocinar	72	96
Espacios de la vivienda	# de viviendas con sin piezas	0	0
	# de viviendas con una sola pieza	5	6.67
	# de viviendas con dos piezas	16	21.33
	# de viviendas con tres o mas piezas	54	72
Viviendas con baños	# de viviendas sin baño	5	6.67
	# de viviendas con un baño	64	85.33
	# de viviendas con dos a mas baños	6	8
Dormitorios por vivienda	# de viviendas que tiene sin dormitorios	0	0
	# de viviendas que tiene una pieza como dormitorio	36	48
	# de viviendas que tiene dos piezas como dormitorio	26	34.67
	# de viviendas que tiene tres o mas piezas como dormitorio	13	17.33
Familias por vivienda	# de viviendas sin una familia	0	0
	# de viviendas con una familia	54	72
	# de viviendas con dos familias	18	24
	# de viviendas con tres o mas familias	3	4
Emigración	# hogares con algún miembro emigrado	4	5.33
	# hogares con ningun miembro emigrado	71	94.67
	# hogares con alguna mujer que haya emigrado	3	4
	# hogares con algún hombre que haya emigrado	1	1.33
Acceso al crédito	# hogares con un miembro haya obtenido algún préstamo	5	6.67
	# hogares sin un miembro haya obtenido algún préstamo	70	93.33
	# hogares con alguna mujer con préstamo	0	0
	# hogares con algun hombre con préstamo	5	100
Seguridad Alimentaria	# hogares que producen alimentos	13	17.33
	# hogares que NO producen alimentos	62	82.67
	# hogares que producen alimentos para autoconsumo	10	76.92
	# hogares que NO producen alimentos para autoconsumo	3	23.08
	# hogares que tienen huerto en su vivienda	4	5.33
	# hogares que NO tienen huerto en su vivienda	71	94.67
	# hogares que cuentan con animales de granja	49	65.33
	# hogares que NO cuentan con animales de granja	26	34.67
Tenecia de la Tierra	# hogares con tierra propia totalmente pagada	37	49.33
	# hogares con tierra propia pagando	0	0
	# hogares con tierra alquilada	7	9.33
	# hogares con tierra prestada	6	8
	# hogares con tierra en litigio	1	1.33
	# hogares con tierra comunal	0	0
	# hogares no tienen tierra	24	32
	# hogares con sistema de riego	0	0
Violencia	# jef@s de familia conocen casos de violencia intrafamiliar	2	2.67
	# jef@s de familia le ha sucedido o familia caso de violencia ultimo año	1	1.33
	# jef@s de familia se sienten segur@s en comunidad	64	85.33
Participación	# de hombres que participan en organizaciones(> 18)	10	12.66
	# de mujeres que participan en organizaciones(> 18)	5	6.41
	# de viviendas donde participan solo un hombre	10	13.33
	# de viviendas donde participan dos mujeres y mas	0	0

Listado de viviendas y jefes de familia

Levantamiento de Indicadores Socioeconómicos

Identificación de viviendas por comunidad/barrio

Municipio de: **San José de Colinas, S.B.** Código: **1606**

Comunidad: **ALDEA CACAULAPA**

N° Vivienda	Nombre Jefe De La Familia o Entrevistado	Vivienda			Edificación		Estado De La Vivienda		
		Ocupada	Desocupada	No Dio Información	Publica	Privada	B	R	M
1	Gil Pineda		x						
2	Gamaly Caballero		x						
3	Rigoberto Lopez	x				x		x	
4	German Moreno	x				x			x
5	Cristian M. Rivera	x				x		x	
6	Maria de Jesus Leiva	x				x		x	
7	Hector J. Rodriguez	x				x	x		
8	Olvin Caballero		x						
9	Fredy Odair Baide		x						
10	Edilberto Rodriguez	x				x		x	
11	Omar Sabillon P.	x				x		x	
12	Ever E. Perdomo	x				x	x		
13	Pablo L. Perdomo	x				x		x	
14	Baudilio Rodriguez		x						
15	Nery Javier Perdomo	x				x		x	
16	Jeovany Perdomo		x						
17	Jose A. Perdomo	x				x	x		
18	Carlos Ramos			x					
19	Carlos Ramos		x						
20	Oscar Rios			x					
21	Maria Delmi Fernandez	x				x			x
22	Venancio Caballero	x				x	x		
23	Isai Caballero		x						
24	Isaias Caballero	x				x		x	
25	Martina Rivera	x				x			x

26	Wilder Caballero		x						
27	Armando Paz	x				x			x
28	Hector D. Paz	x				x		x	
29	Angelina Rivera	x				x			x
30	Obedinda Rivera		x						
31	Jose H. Lopez	x				x		x	
32	Ramon Paz P.	x				x		x	
33	Miguel Lopez P.	x				x		x	
34	Herminia Castillo	x				x		x	
35	Santos Rivera Paz	x				x		x	
36	Silvia A. Valle	x				x		x	
37	Jimy G. Moreno	x				x		x	
38	Adolfo Castillo		x						
39	Maria De La Cruz Pineda	x				x		x	
40	Moises Vallecillo		x						
41	Leonel Mercado	x				x			x
42	Moisès Vallecillo		x						
43	Santos Peña	x				x			x
44	Leandro Caballero	en	construcción						
45	Maria Rosa Bautista		x						
46	Iris S. Paz Paz	x				x		x	
47	Alejandro Rodriguez	x				x			x
48	Marco A. Paz	x				x		x	
49	Miguel A. Hernandez	x				x		x	
50	Yanira Paz	x				x		x	
51	Maria Eva Paz		x						
52	Mario Umansor		x						
53	Juan Paz		x						
54	Armando Castillo			x					
55	Miguel Perdomo	x				x		x	
56	Omar Paz			x					
57	Saul Paz	x				x		x	
58	Melvin Paz			x					
59	German Lopez	x				x		x	
60	Felipa Moreno	x				x		x	
61	Leticia Perdomo			x					
62	Olvin Lopez			x					
63	Alex Milan Lopez	x				x		x	
64	Jesus Lopez R.	x				x		x	
65	Natividad Rios		x						
66	Alejandro Fernandez	x				x		x	
67	Abner Y. Mendez	x				x		x	
68	Gerardo Fernandez	x				x		x	
69	Benigno Mercado	x				x		x	
70	Gabino Paz		x						
71	Sandra Corea		x						

72	Francisco Zaldivar	x				x		x	
73	Valentin Paz	x				x		x	
74	Gracibel Paz		x						
75	Alexander Mancia		x						
76	José Danly Mancia	x				x	x		
77	Carmela Paz	x				x		x	
78	Felipe Castillo	x				x	x		
79	Orlan Fernandez			x					
80	Fabricio Rivera			x					
81	Mariano Paz		x						
82	Henry J. Paz	x				x		x	
83	Leonardo Perdomo		x					x	
84	Julián Paz	x				x			x
85	Iris Maribel Paz	x				x		x	
86	Maria Leocadia Soto	x				x			x
87	Francisco Garcia	x				x		x	
88	Tito Evelio Rodriguez	x				x		x	
89	Jacobo Soto	x				x		x	
90	José Corea	x				x		x	
91	Centro Comunal				x				
92	María Del Carmen Lopez	x				x			x
93	Iglesia Catolica				x				
94	Leovigilda Rivera	x				x	x		
95	Jose I. Zaldivar	x				x		x	
96	Iglesia Evangelica				x				
97	Centro Básico				x				
98	Casa Comunal				x				
99	Kinder				x				
100	Ramón Paredes	x				x		x	
101	Aracely Fernández		x						
102	Mariano Paz	x				x		x	
103	Elvira Paz	x				x			x
104	José Willian Acosta	x				x		x	
105	Plaza Comunal				x				
106	Cancha De Futbol				x				
107	Armando Corea		x						
108	Ramón Sagastume		x						
109	Guadalupe Perdomo			x					
110	Aquilina Corea	x				x		x	

Croquis censal
Aldea Cacaulapa



9.ALDEA EL PROGRESO

Municipio de: **San José de Colinas, S.B.** Código: **1606**

Infraestructura básica social existente en el municipio por comunidad

Sector social y tipo de infraestructura	Comunidades																		
	1	2	3	4	5	6	7	8	9	10	11	12	13	14	15	16	17	18	19
1.Vial																			
-Km de carretera primaria	5 km	4 km	4 km	3 km	2 km	1 km	35 km	2km	2 km	4	8 km	1 km	6 km	3 km	3.5 km	9km	1 km	5 km	8km
-Km de carretera secundaria	1 km	2 km	2 km	1 km	01.5 km	9 km	1.5km	1 km	3 km	1.5 km	3 km	1 km	2 km	2 km	4 km	1 km	0.5 km	2 km	12km
-Km de caminos de penetración	1 km	2 km	1 km	1 km	1.5 km	5 km	1.5km	1 km	4 km	1.5 km	4 km	1 km	1 km	2.5 km	3 km	1 km	1 km	1 km	15km
2. Salud																			
-CESAR	0	0	0	0	0	1	0	0	0		0	0		0		0	0	0	0
-CESAMO	0	0	0	0	0	0	0	0	0		0	0		0		0	0	0	0
-Hospital	0	0	0	0	0	0	0	0	0		0	0		0		0	0	0	0
-Clínica Materno Infantil	0	0	0	0	0	0	0	0	0		0	0		0		0	0	0	0
-Hogar materno	0	0	0	0	0	0	0	0	0		0	0		0		0	0	0	0
3. Social																			
-Hogar ancianos	0	0	0	0	0	1	0	0	0		0	0		0		0	0	0	0
-Hogar niños	0	0	0	0	0	0	0	1	0		0	0		0		0	0	0	0
-Centros comunales	0	0	0	0	0	0	0	2	0		1	0		1		0	0	0	1
-Iglesias	0	0	0	0	0	2	1	0	1		1	0		3		1	2	0	2
-Parques	0	0	0	0	0	0	0	0	0		1	0		0		0	0	0	0
-Canchas deportivas	0	0	0	0	0	1	1	1	1		1	0		1		0	0	0	1
-Centro social comunitário	0	0	0	0	0	0	0	0	0		0	0		0		0	0	0	1
4. Educación																			
-CEPENF	0	0	0	0	0	0		0	0		0	0		0		0	0	0	0
-Kinder	0	0	0	0	0	1	1	1	1		1	0		1		0	1	0	1
-Escuelas Primarias	0	0	0	0	0	1	1	1	1		1	0		1		1	1	0	1
-Centros Básicos	0	0	0	0	0	0	0	1	0		0	0		0		0	0	0	0
-Colegios de Secundaria	0	0	0	0	0	0	0	0	0		0	0		0		0	0	0	0
-Centros de Educación	0	0	0	0	0	0	0	0	0		0	0		0		0	0	0	0
-Centro Formación Artesanal	0	0	0	0	0	0	0	0	0		0	0		0		0	0	0	0
-Centros Formación profesional	0	0	0	0	0	0	0	0	0		0	0		0		0	0	0	0
5. Productiva																			
-Sistemas de riego comunitarios	0	0	0	0	0	1	0	0	0		0	0		0		0	0	0	0
-Centros rurales de almacenamiento de granos	0	0	0	0	0	0	0	0	0		0	0		0		0	0	0	0

Municipio de: **San José de Colinas, S.B.** Código: **1606**

Presencia organizaciones de la sociedad civil por comunidades del municipio

Tipologia de organizaciones	Comunidades																		
	1	2	3	4	5	6	7	8	9	10	11	12	13	14	15	16	17	18	19
Patronatos	1	1	1	1	1	1	1	1	1	1	1	1	1	1	1	1	1	1	1
Junta de Agua	1	1	1	1	1	1	1	1	1	1	1	1	1	1	1	1	1	1	1
Iglesia	1	1	1	1	1	1	1	2	1	1	1	1	1	1	1	1	1	1	2
Sociedad de Padres de Familia	1	1	1	1	1	1	1	1	1	1	1	1	1	1	1	1	1	1	1
Equipos de futbol	0	0	0	0	1	1	1	0	0	0	0	0	1	1	1	0	0	1	1
Comités de Salud	0	0	0	0	1	1	0	0	0	0	0	1	0	1	0	0	0	0	0
Comité Pro Cancha	0	0	0	0	0	1	0	0	0	0	0	0	0	0	0	0	0	0	0
Comité de Merienda Escolar	0	0	0	0	0	0	1	1	0	0	0	0	0	0	0	0	0	0	0
Consejo de Maestros	0	0	0	0	0	0	0	1	0	0	0	0	0	0	0	0	0	0	0
Caja Rural	0	0	0	0	0	0	0	0	0	0	0	0	0	0	0	0	0	1	1

Municipio de: **San José de Colinas, S.B.** Código: **1606**

Presencia institucional por comunidades del municipio.

Instituciones/ Programas/ Proyectos	Comunidades																		
	1	2	3	4	5	6	7	8	9	10	11	12	13	14	15	16	17	18	19
Plan en Honduras	0	0		0	0	0	0	1	0	0	0	0	0	0	0	0	1	0	0
CARE	0	0	0	0	0	0	0	0	0	0	0	0	0	0	0	0	1	0	0
CASM	1	1	1	1	1	1	0	1	1	1	1	0	1	1	1	1	1	1	1
USAID	0	1	0	0	0	1	0	0	0	0	1	0	1	0	0	0	0	0	0
CRUZ ROJA	0	0	0	0	0	0	0	0	0	1	1	1	1	1	1	0	1	0	0
VIDA MEJOR	0	0	0	0	0	0	0	0	0	0	0	0	0	0	0	1	0	0	0
MUNICIPALIDAD	1	1	1	1	1	1	1	1	1	1	1	1	1	1	1	1	1	1	1
APROCAFE	0	0	0	0	0	0	0	0	0	0	0	0	0	0	0	0	0	1	0
IHCAFE	0	0	0	0	0	0	0	0	0	0	0	0	0	0	0	0	0	1	0
AA	0	0	0	0	0	0	0	0	0	0	0	0	0	0	0	0	0	1	0
ANACAFE	0	0	0	0	0	0	0	0	0	0	0	0	0	0	0	0	0	0	0
PMA	0	0	0	0	0	0	0		0	0	0	0	0	0	0	0	0	0	1
CEPUDO	0	0	0	0	0	0	0	0	0	0	0	0	0	0	0	0	0	0	1
COCASJOL	0	0	0	0	0	0	0	0	1	0	0	0	0	0	0	0	0	1	0

Municipio de: **San José de Colinas, S.B.** Código: **1606**

Inversión en infraestructura social realizada por comunidad durante el 2017 (en Lps)

Nombre Comunidad / Tipo de proyecto	Salud	Educación	Social	Vial	Productiva	Total
1. Aldea LA VICTORIA						
-Mejoramiento del Centro de Educación Básica "Jorge Pinto"		1				L.19,641.00
-Proyecto de Viviendas			1			L.160,318.80
-Reparación de carreteras				1		L.46,376.85
-Atenciones en Salud	1					L.45,048.17
2. CASCO URBANO COLINAS						
-Contraparte para construcción de Kinder en Barrio San Antonio		1				L.18,900.00
-Proyecto de Viviendas			1			L.160,318.80
-Atenciones en Salud	1					L.45,048.17
-Construcción de 2 aulas en la Esc. Maria G. de Caballero		1				L.186,250.00
- Mejoramiento de la línea de conducción del sistema de agua CASCO URBANO	1					L.383,116.02
-Remodelación del Parque Central			1			5,104,574.00
3. ALDEA PIEDRA GRANDE						
-Reparación Cocina-bodega en la escuela José Trinidad Cabañas		1				L.3,875.00
-Mejoramiento de la línea de conducción del sistema de agua	1					L.27,673.88
-Proyecto de Viviendas			1			L.160,318.80
-Atenciones en Salud	1					L.45,048.17
-Reparación de carreteras				1		L.46,376.85
4. NUEVA FLORIDA						
-Construcción de 2 aulas en el Centro de Educación Básica "Juan Lindo"		1				L.484,553.48
-Mejoramiento de la línea de conducción del sistema de agua.	1					L.27,673.88
-Proyecto de Viviendas			1			L.160,318.80
-Atenciones en Salud	1					L.45,048.17
-Reparación de carreteras				1		L.46,376.85
5. ALDEA LA ALIANZA						
- Mejoramiento de la línea de conducción del sistema de agua.	1					L.27,673.88
-Alumbrado publico de la cancha de futbol			1			L.80,594.76
-Proyecto de Viviendas			1			L.160,318.80
-Atenciones en Salud	1					L.45,048.17
-Reparación de carreteras				1		L.46,376.85
6. ALDEA SAN LUIS PACAYAL						
- Mejoramiento de la línea de conducción del sistema de agua.	1					L.27,673.88
-Proyecto electrificación (ampliaciones)			1		1	L.436,428.57
-Proyecto de Viviendas			1			L.160,318.80
-Atenciones en Salud	1					L.45,048.17
-Reparación de carreteras				1		L.46,376.85
7. SAN LUIS PLANES						
- Mejoramiento de la línea de conducción del sistema de agua.	1					L.27,673.88

-Proyecto de Viviendas			1			L.160,318.80
-Atenciones en Salud	1					L.45,048.17
-Reparaciòn de carreteras				1		L.46,376.85
8. ALDEA EL JICARAL						
-Proyecto de Viviendas			1			L.160,318.80
-Atenciones en Salud	1					L.45,048.17
-Reparaciòn de carreteras				1		L.46,376.85
- Mejoramiento de la línea de conducción del sistema de agua.	1					L.27,673.88
9. ALDEA NUEVA ESPERANZA						
-Proyecto de Viviendas			1			L.160,318.80
-Atenciones en Salud	1					L.45,048.17
-Reparaciòn de carreteras				1		L.46,376.85
- Mejoramiento de la línea de conducción del sistema de agua.	1					L.37,510.00
10. ALDEA EL PACAYALITO						
-Pago de energía de la bomba para el sistema de agua		1				40,226.69
-Proyecto crianza de cerdas					1	5,929.00
-Proyecto de Viviendas			1			L.160,318.80
-Atenciones en Salud	1					L.45,048.17
-Reparaciòn de carreteras				1		L.46,376.85
11. ALDEA LA LIBERTAD						
- Mejoramiento de la línea de conducción del sistema de agua.	1					416,717.00
-Proyecto de Viviendas			1			L.160,318.80
-Atenciones en Salud	1					L.45,048.17
-Reparaciòn de carreteras				1		L.46,376.85
12. ALDEA LAGUNA COLORADA						
-Construcción de tanque para almacenamiento de agua	1					11,610.00

-Proyecto de Viviendas			1			L.160,318.80
-Atenciones en Salud	1					L.45,048.17
-Reparaciòn de carreteras				1		L.46,376.85
13. ALDEA MONTEVISTA						
-Proyecto electrificaciòn (ampliaciones)			1		1	L.436,428.57
-Proyecto de Viviendas			1			L.160,318.80
-Atenciones en Salud	1					L.45,048.17
-Reparaciòn de carreteras				1		L.46,376.85
14. CASERIO LAGUNA GRANDE						
-Proyecto electrificaciòn (ampliaciones)			1		1	L.436,428.57
-Proyecto de Viviendas			1			L.160,318.80
-Atenciones en Salud	1					L.45,048.17
-Reparaciòn de carreteras				1		L.46,376.85
15. ALDEA HUNDICIONES						
-Proyecto electrificaciòn (ampliaciones)			1		1	L.436,428.57
-Proyecto de Viviendas			1			L.160,318.80
-Atenciones en Salud	1					L.45,048.17
-Reparaciòn de carreteras				1		L.46,376.85
16. ALDEA EL TRIUNFO						
-Proyecto electrificaciòn (ampliaciones)			1		1	L.436,428.57
-Proyecto de Viviendas			1			L.160,318.80
-Atenciones en Salud	1					L.45,048.17
-Reparaciòn de carreteras				1		L.46,376.85
17. ALDEA EL ENCANTO						
-Proyecto electrificaciòn (ampliaciones)			1		1	L.436,428.57
-Proyecto de Viviendas			1			L.160,318.80
-Atenciones en Salud	1					L.45,048.17
-Reparaciòn de carreteras				1		L.46,376.85
18. AGUA HELADA ABAJO						

-Proyecto de Viviendas			1			L.160,318.80
-Atenciones en Salud	1					L.45,048.17
19. ALDEA EL CEIBON						
-Proyecto de Viviendas			1			L.160,318.80
-Atenciones en Salud	1					L.45,048.17
-Reparaciòn de carreteras				1		L.46,376.85
20. ALDEA LA UNION						
-Proyecto de Viviendas			1			L.160,318.80
-Atenciones en Salud	1					L.45,048.17
-Reparaciòn de carreteras				1		L.46,376.85
21. PLANCITOS						
-Proyecto de Viviendas			1			L.160,318.80
-Atenciones en Salud	1					L.45,048.17
22. AGUA HELADA						
-Proyecto de Viviendas			1			L.160,318.80
-Atenciones en Salud	1					L.45,048.17
23. CACAULAPA						
-Proyecto de Viviendas			1			L.160,318.80
-Atenciones en Salud	1					L.45,048.17
-Reparaciòn de carreteras				1		L.46,376.85
24. EL PROGRESO						
-Proyecto de Viviendas			1			L.160,318.80
-Atenciones en Salud	1					L.45,048.17
-Reparaciòn de carreteras				1		L.46,376.85
25. PENA BLANCA						
-Proyecto de Viviendas			1			L.160,318.80
-Atenciones en Salud	1					L.45,048.17
-Reparaciòn de carreteras				1		L.46,376.85
26. SAN JOSE DE COLON						

-Proyecto de Viviendas			1			L.160,318.80
-Atenciones en Salud	1					L.45,048.17
-Reparaciòn de carreteras				1		L.46,376.85
27. COLONIA ALEMANA						
-Proyecto de Viviendas			1			L.160,318.80
-Atenciones en Salud	1					L.45,048.17
-Reparaciòn de carreteras				1		L.46,376.85
28. EL PASTORERO						
-Proyecto de Viviendas			1			L.160,318.80
-Atenciones en Salud	1					L.45,048.17
-Reparaciòn de carreteras				1		L.46,376.85
29. LA COMUNIDAD						
-Proyecto de Viviendas			1			L.160,318.80
-Atenciones en Salud	1					L.45,048.17
-Reparaciòn de carreteras				1		L.46,376.85
30. EL CARRIZAL						
-Proyecto de Viviendas			1			L.160,318.80
-Atenciones en Salud	1					L.45,048.17
-Reparaciòn de carreteras				1		L.46,376.85
31. EL PORVENIR						
-Proyecto de Viviendas			1			L.160,318.80
-Atenciones en Salud	1					L.45,048.17
-Reparaciòn de carreteras				1		L.46,376.85
32. CUCHILLA						
-Proyecto de Viviendas			1			L.160,318.80
-Atenciones en Salud	1					L.45,048.17
-Reparaciòn de carreteras				1		L.46,376.85
33. EL PINABETE						
-Proyecto de Viviendas			1			L.160,318.80

-Atenciones en Salud	1					L.45,048.17
-Reparaciòn de carreteras				1		L.46,376.85
34. LA BARQUERA						
-Proyecto de Viviendas			1			L.160,318.80
-Atenciones en Salud	1					L.45,048.17
-Reparaciòn de carreteras				1		L.46,376.85
35. SAN MIGUEL LAJAS						
-Proyecto de Viviendas			1			L.160,318.80
-Atenciones en Salud	1					L.45,048.17
36. LOMA LARGA						
-Proyecto de Viviendas			1			L.160,318.80
-Atenciones en Salud	1					L.45,048.17
37. LA ISLA						
-Proyecto de Viviendas			1			L.160,318.80
-Atenciones en Salud	1					L.45,048.17
38. LAS JOYAS						
-Proyecto de Viviendas			1			L.160,318.80
-Atenciones en Salud	1					L.45,048.17
-Reparaciòn de carreteras				1		L.46,376.85
39. JICATUYO						
-Proyecto de Viviendas			1			L.160,318.80
-Atenciones en Salud	1					L.45,048.17
-Reparaciòn de carreteras				1		L.46,376.85
40. LAGUNA INEA						
-Proyecto de Viviendas			1			L.160,318.80
-Atenciones en Salud	1					L.45,048.17
-Reparaciòn de carreteras				1		L.46,376.85
41.INVERSION GENERAL EN NIÑEZ			1			505,446.00
TOTAL.....						L.21147,327.87

Viviendas ocupadas y desocupadas



Municipio de: **San José de Colinas, S.B.** Código: **1606**

Comunidad: ALDEA EL PROGRESO

Cuadro resumen

Descripción Edificación	#
Viviendas Ocupadas	70
Viviendas Desocupadas	19
Viviendas que no dieron Información	8
Viviendas En Construcción	5
Iglesias Evangélicas	2
Iglesias Católicas	0
Cesamo	0
Cesar	0
Clinica Privada	0
Clinicas Odontológicas	0
Hospital	0
Hogar Materno	0
Alcaldia	0
Posta Policial	0
Registro	0
Juzgados	0
Centros De Computación	0
Bibliotecas	0
Casas De Ancianos	0
Casa Comunal	0
CEPREB	0
Kinder	1
Escuelas	2
Colegios	0
Universidad	0
Canchas Deportivas	1
Molineros	0
Comedores	0
Hoteles	0
Apartamentos	0
Otros(establos)	0
TOTAL EDIFICACIONES	108

Frecuencia simple

REPORTE - ANEXOS LINEA BASE DEMOGRAFICA Y SOCIOECONOMICA DEL MUNICIPO

Fecha Inicio: 1988-12-31 Fecha Final: 1988-12-31 Departamento: 18 - SANTA BARBARA

Municipio: 1808 - SAN JOSÉ DE COLINAS Comunidad: 002 - EL PROGRESO /

Tematicas	Indicadores de Linea Base	Cantidad	Porcentaje
Datos Generales sobre Población	Viviendas Encuestadas	91	
	Población Total	359	
	Población Masculina	184	51.25
	Población Femenina	175	48.75
	Promedio de personas por vivienda		3.95
	Menores de 1 año	6	1.67
	De 1 a 4 años	34	9.47
	De 5 a 6 años	15	4.18
	De 7 a 12 años	56	15.6
	De 13 a 15 años	23	6.41
	De 16 a 18 años	14	3.9
	De 19 a 23 años	39	10.86
	De 24 a 30 años	38	10.58
	De 31 a 40 años	48	13.37
	De 41 a 50 años	29	8.08
	De 51 a 64 años	29	8.08
	De 65 años y mas	28	7.8
Fuerza de Trabajo	Población de edad de trabajar(PET)	273	
	Población económicamente activa(PEA)	124	45.42
	Población económicamente activa(PEA) ocupada	112	90.32
	Población económicamente activa(PEA) desocupada	12	9.68
	Tasa de empleo		
	Población económicamente inactiva(PEI)	149	54.58
	Población en que su ocupación es como empleado	68	81.93
	Población en que su ocupación es como empleado sector comercial	0	0
	Población en que su ocupación es como empleado sector industrial	1	1.47
	Población en que su ocupación es como empleado sector servicio	67	98.53
	Población en que su ocupación es trabaja por cuenta propia	15	18.07
	Población en que su ocupación es que trabaja sector primario	13	86.67
	Población en que su ocupación es que trabaja sector secundario	2	13.33
	Población en que su ocupación es que trabaja sector terciario	0	0
	# de empleos generados en cualquier sector productivo	16	5.86
	# Promedio de hogares con ingreso diario per capita menor de un $1	6	6.59
	# Promedio de hogares con ingreso diario per capita entre $1 y $2	0	0
	# Promedio de hogares con ingreso diario per capita mayor que $2	85	93.41
	# de hogares que su ingreso les ajusta para alimentarse los 3 tiempos	53	58.24
	# de hogares que su ingreso les ajusta para alimentarse los 2 tiempos	31	34.07
	# de hogares que su ingreso les ajusta para alimentarse 1 tiempo	7	7.69
Ingresos por remesas	# de hogares que reciben remesas	3	3.3
	# de hogares que reciben remesas menos de Lps. 1000	0	0
	# de hogares que reciben remesas entre Lps. 1001 y 2000	3	100
	# de hogares que reciben remesas de Lps. 2001 en adelante	0	0
Ingresos Mensuales Familiares	# de hogares que reciben ingresos menores Lps. 1000	11	12.09
	# de hogares que reciben ingresos entre Lps. 1001 y 2000	7	7.69
	# de hogares que reciben ingresos entre Lps. 2001 y 4000	43	47.25
	# de hogares que reciben ingresos entre Lps. 4001 y 8000	21	23.08
	# de hogares que reciben ingresos entre Lps. 8001 y 12000	7	7.69
	# de hogares que reciben ingresos entre Lps. 12001 y 20000	2	2.2
	# de hogares que reciben ingresos entre Lps. 20001 y 30000	0	0
	# de hogares que reciben ingresos entre Lps. 30001 y 50000	0	0
	# de hogares que reciben ingresos mayores que Lps. 50000	0	0
Eduación			
Datos sobre población estudiantil	# de niños(a) en edad de estudiar	147	40.95
	# de niños(a) en edad de estudiar que actualmente estudian	93	63.27
	# de niños(a) en edad de estudiar que actualmente no estudian	54	36.73
	# de niños en edad de estudiar	84	57.14
	# de niñas en edad de estudiar	63	42.86
	# de niños que estudian sin edad de estudiar	8	2.23
	# de niñas que estudian sin edad de estudiar	6	1.67

REPORTE - ANEXOS LINEA BASE DEMOGRAFICA Y SOCIOECONOMICA DEL MUNICIPO

Feoha Inicio: 1988-12-31 Feoha Final: 1988-12-31 Departamento: 18 - SANTA BARBARA

Municipio: 1808 - SAN JOSÉ DE COLINAS Comunidad: 002 - EL PROGRESO /

Tematicas	Indicadores de Linea Base	Cantidad	Porcentaje
	# de niños(a) que estudian sin edad de estudiar	14	3.9
	# de niños(a) en edad pre-escolar	10	6.8
	# de niños(a) en edad pre-escolar que estudian	6	60
	# de niños(a) en edad primaria	87	59.18
	# de niños(a) en edad primaria que estudian	57	65.52
	# de niños(a) en edad de plan básico	43	29.25
	# de niños(a) en edad de plan básico que estudian	28	65.12
Estudios diversificados	# de niños(a) en edad de diversificado	5	3.4
	# de niños(a) en edad de diversificado que estudian	1	20
Estudios universitarios	# de jovenes en edad de estudiar en universidad	2	1.36
	# de jovenes en edad de estudiar en universidad que estudian	1	50
Escolaridad promedio(PN)	Tasa de escolaridad promedio(**investigar en centro educativo**)		
	Población fuerza de trabajo emergente	37	13.55
	Población fuerza de trabajo emergente que estudia en secundaria	24	8.79
Género			
	# de niños(a) que estudian en preescolar	6	6.45
	# de niños que estudian en preescolar	2	33.33
	# de niñas que estudian en preescolar	4	66.67
	# de niños(a) que estudian en primaria	57	61.29
	# de niños que estudian en primaria	34	59.65
	# de niñas que estudian en primaria	23	40.35
	# de niños(a) que estudian en secundaria (plan básico)	28	30.11
	# de niños que estudian en secundaria (plan básico)	17	60.71
	# de niñas que estudian en secundaria (plan básico)	11	39.29
	# de niños(a) que estudian en diversificado	1	1.08
	# de niños que estudian en diversificado	0	0
	# de niñas que estudian en diversificado	1	100
	# de jóvenes que estudian en universidad	1	1.08
	# de hombres que estudian universidad	1	100
	# de mujeres que estudian universidad	0	0
Fuerza de trabajo	# de hombres en edad de trabajar	138	50.55
	# de mujeres en edad de trabajar	135	49.45
	# de hombres que trabajan remuneradamente (ocupación)	102	37.36
	# de mujeres que trabajan remuneradamente (ocupación)	14	5.13
	# de hombres fuerza de trabajo emergente que estudian secundaria	14	5.13
	# de mujeres fuerza de trabajo emergente que estudian secundaria	10	3.66
Jefes(a) de hogar	# Madres solteras	14	8
	# Padres solteros	1	0.54
	Tasa de embarazos en adolescentes(PN) (13 a 21 años)(**investigar en centro de salud**)		
Salud			
	# de niños menos de 5 años	45	12.53
	# de niños muertos menos de 5 años en el año anterior	0	0
	# muertes infantiles por 1000 niños nacidos vivos		
	# de partos atendidos durante el año anterior	10	
	Total de niños(a) nacidos en el año anterior	10	
	# de partos atendidos en centro de salud	0	0
	# de partos atendidos en materno infantil	1	10
	# de partos atendidos en hospital	9	90
	# de partos atendidos en clínica privada	0	0
	# de partos atendidos en otros centros de salud	0	0
Objetivo No.3	# de madres murieron antes del parto año anterior	0	
	# de madres murieron durante del parto año anterior	0	
	# de madres murieron post parto año anterior	0	
	Tasa de mortalidad materna por cada 1000 partos		0
	# de personas que se enfermaron de Infecciones respiratorias agudas	62	1.08
	# de personas que se enfermaron de Dengue Clásico	48	0.83
	# de personas que se enfermaron de Dengue hemorrágico	3	0.05
	# de personas que se enfermaron de Chicunguya	2	0.03
	# de personas que se enfermaron de Hipertension Arterial	11	0.19

REPORTE - ANEXOS LINEA BASE DEMOGRAFICA Y SOCIOECONOMICA DEL MUNICIPO

Fecha Inicio: 1988-12-31 Fecha Final: 1988-12-31 Departamento: 18 - SANTA BARBARA

Municipio: 1808 - SAN JOSÉ DE COLINAS Comunidad: 002 - EL PROGRESO /

Tematicas	Indicadores de Linea Base	Cantidad	Porcentaje
	# de personas que se enfermaron de Diabetes	4	0.07
	# de personas que se enfermaron de Asma bronquial	6	0.10
	# de personas que se enfermaron de Epilepsia	2	0.03
	# de personas que se enfermaron de Neumonia	2	0.03
	# de personas que se enfermaron de Cáncer	1	0.02
	# de personas que se enfermaron de Diarreas	63	1.09
	# de personas que se enfermaron de De la piel	49	0.85
	# de personas que se enfermaron de Discapacidad	2	0.03
Servicios públicos			
	# de viviendas con servicio de Agua de pozo propio	1	1.10
	# de viviendas con servicio de Agua domiciliar de pozo comunal	0	0.00
	# de viviendas con servicio de Acarrea agua de rio o quebrada	3	3.30
	# de viviendas con servicio de Agua domiciliar por acueducto	85	93.41
	# de viviendas con servicio de Agua llave pública / fuente	2	2.20
	# de viviendas con servicio de Reservorio de agua lluvia	0	0.00
	# de viviendas con servicio de Inodoro o servicio sanitario	31	34.07
	# de viviendas con servicio de Letrina de fosa simple	10	10.99
	# de viviendas con servicio de Letrina de fosa séptica	38	41.76
	# de viviendas con servicio de Usa letrina	30	32.97
	# de viviendas con servicio de Recolección de basura	1	1.10
	# de viviendas con servicio de Aseo de calles	2	2.20
	# de viviendas con servicio de Energia eléctrica domiciliar	79	86.81
	# de viviendas con servicio de Teléfono (HONDUTEL)	2	2.20
	# de viviendas con servicio de Teléfono (Celular móvil o fijo)	72	79.12
	# de viviendas con servicio de Alumbrado público	82	90.11
	# de viviendas con servicio de Mantenimiento de calles	1	1.10
Vivienda			
	# total de viviendas y edificaciones	91	
	# de edificaciones públicas y privadas		
	# de viviendas		
	# de viviendas desocupadas		
	# de viviendas ocupadas		
Material de construcción	# de viviendas construidas de adobe	14	15.38
	# de viviendas construidas de bloque	57	62.64
	# de viviendas construidas de ladrillo	0	0
	# de viviendas construidas de bahareque	9	9.89
	# de viviendas construidas de madera	11	12.09
	# de viviendas construidas de desperdicios	0	0
	# de viviendas construidas de yugua	0	0
Tenencia de la vivienda	# de familias con vivienda propia totalmente pagada	48	52.75
	# de familias con vivienda propia pagando	0	0
	# de familias alquilando vivienda	3	3.3
	# de familias con vivienda cedida o prestada	40	43.96
	# de familias con vivienda propia pagada y dominio pleno	24	50
	# de familias con vivienda propia pagada y dominio útil	24	50
	# de familias con vivienda propia pagada y dominio ocupación	0	0
	# de familias con vivienda propia pagada y dominio posesión	0	0
Problemas principales de las viviendas	# de viviendas que no tienen repello	28	30.77
	# de viviendas que no tienen repello externo	7	25
	# de viviendas que no tienen repello interno	6	21.43
	# de viviendas sin repello ambos	15	53.57
	# de viviendas con piso de tierra	2	2.2
	# de viviendas sin cielo falso	23	25.27
	# de viviendas con techo en mal estado	16	17.58
	# de viviendas problemas estructurales	22	24.18
	# de viviendas sin problemas	19	20.88
Condiciones de la vivienda	# de viviendas en buenas condiciones	23	25.27
	# de viviendas en regulares condiciones	54	59.34
	# de viviendas en malas condiciones	14	15.38

REPORTE - ANEXOS LINEA BASE DEMOGRAFICA Y SOCIOECONOMICA DEL MUNICIPIO

Fecha Inicio: 1988-12-31 Fecha Final: 1988-12-31 Departamento: 18 - SANTA BARBARA

Municipio: 1808 - SAN JOSÉ DE COLINAS Comunidad: 002 - EL PROGRESO /

Tematicas	Indicadores de Linea Base	Cantidad	Porcentaje
Consumo energético para cocinar	# de viviendas que utilizan electricidad para cocinar	0	0
	# de viviendas que utilizan el gas volátil para cocinar	11	12.09
	# de viviendas que utilizan kerosén para cocinar	3	3.3
	# de viviendas que utilizan kerosén eco fogón	5	5.49
	# de viviendas que utilizan leña para cocinar	83	91.21
Espacios de la vivienda	# de viviendas con sin piezas	0	0
	# de viviendas con una sola pieza	0	0
	# de viviendas con dos piezas	11	12.09
	# de viviendas con tres o mas piezas	80	87.91
Viviendas con baños	# de viviendas sin baño	3	3.3
	# de viviendas con un baño	83	91.21
	# de viviendas con dos a mas baños	5	5.49
Dormitorios por vivienda	# de viviendas que tiene sin dormitorios	0	0
	# de viviendas que tiene una pieza como dormitorio	20	21.98
	# de viviendas que tiene dos piezas como dormitorio	50	54.95
	# de viviendas que tiene tres o mas piezas como dormitorio	21	23.08
Familias por vivienda	# de viviendas sin una familia	0	0
	# de viviendas con una familia	53	58.24
	# de viviendas con dos familias	29	31.87
	# de viviendas con tres o mas familias	9	9.89
Emigración	# hogares con algún miembro emigrado	25	27.47
	# hogares con ningun miembro emigrado	66	72.53
	# hogares con alguna mujer que haya emigrado	15	16.48
	# hogares con algún hombre que haya emigrado	19	20.88
Acceso al crédito	# hogares con un miembro haya obtenido algún préstamo	15	16.48
	# hogares sin un miembro haya obtenido algún préstamo	76	83.52
	# hogares con alguna mujer con préstamo	6	40
	# hogares con algun hombre con préstamo	9	60
Seguridad Alimentaria	# hogares que producen alimentos	17	18.68
	# hogares que NO producen alimentos	74	81.32
	# hogares que producen alimentos para autoconsumo	13	76.47
	# hogares que NO producen alimentos para autoconsumo	4	23.53
	# hogares que tienen huerto en su vivienda	0	0
	# hogares que NO tienen huerto en su vivienda	91	100
	# hogares que cuentan con animales de granja	74	81.32
	# hogares que NO cuentan con animales de granja	17	18.68
Tenecia de la Tierra	# hogares con tierra propia totalmente pagada	27	29.67
	# hogares con tierra propia pagando	1	1.1
	# hogares con tierra alquilada	3	3.3
	# hogares con tierra prestada	17	18.68
	# hogares con tierra en litigio	0	0
	# hogares con tierra comunal	0	0
	# hogares no tienen tierra	43	47.25
	# hogares con sistema de riego	0	0
Violencia	# jef@s de familia conocen casos de violencia intrafamiliar	0	0
	# jef@s de familia le ha sucedido o familia caso de violencia ultimo año	0	0
	# jef@s de familia se sienten segur@s en comunidad	89	97.8
Participación	# de hombres que participan en organizaciones(> 18)	11	10.38
	# de mujeres que participan en organizaciones(> 18)	14	13.33
	# de viviendas donde participan solo un hombre	11	12.09
	# de viviendas donde participan dos mujeres y mas	1	1.1

Listado de viviendas y jefes de familia



Levantamiento de Indicadores Socioeconómicos

Identificación de viviendas por comunidad/barrio

Municipio de: **San José de Colinas, S.B.** Código: **1606**

Comunidad: **ALDEA EL PROGRESO**

N° Vivienda	Nombre Jefe De La Familia o Entrevistado	Vivienda			Edificación		Estado De La Vivienda		
		Ocupada	Desocupada	No Dio Información	Publica	Privada	B	R	M
1	Osman Sagastume	x				x		x	
2	Germán Sagastume		x			x	x		
3	Elvin Benítez	x				x		x	
4	Germán Sagastume		x			x	x		
5	Rosa M. Sagastume	x				x	x		
6	Brenda Sagastume		x			x			
7	Rubén Sagastume	x				x	x		
8	Allan Sagastume	x				x	x		
9	René Sagastume	x					x		
10	José Antonio Rios	x						x	
11	Vicenta Paz	x				x	x		
12	Dilio Sagastume		x			x			
13	Robeto Moreno		x			x			
14	Mirna Sagastume	x				x	x		
15	Edwin Moreno	x				x	x		
16	Edwin Moreno		x			x		X	
17	Aracely Rios	x				x		x	
18	Alexander Amaya	x				x		x	
19	Luis Castro	x				x			x
20	Donaldo Sabillon	x				x		x	
21	Jose Castellanos	x				x		x	
22	Orlando Herrera			x		x		x	
23	Lucrecia Ramos	x				x			
24	Elvia Benítez	x				x		x	
25	Ricardo Corea	x						x	

26	Cancha Futbol				x			x	
27	Desocupada	No	Se Sabe			x			
28	Danli Sánchez	x				x		x	
29	Norlan Benítez	x				x		x	
30	Entimo Fernandez	x				x		x	
31	Chavela Rivera		x			x			x
32	Alexander Rivera	x				x		x	
33	Rafael Rivera	x				x	x		
34	German Corea	x				x		x	
35	Mario Corea	x				x	x		
36	Elva Fajardo	x				x	x		
37	Justina Villanueva			x		x			
38	Dilio Fernandez			x		x			
39	Cándida Paz	x				x		x	
40	Teresa Rodriguez	x				x		x	
41	Orlin Johan Ramos	x				x		x	
42	Marcos Paz	x				x		x	
43	No Se Sabe Dueño		x						
44	Elaulerio Paz	x				x			x
45	Merlín Paz			x		x		x	
46	Merlin Paz			x		x		x	
47	Maria Fernandez		x					x	
48	Carmen Fernandez	x				x		x	
49	Carlos Pineda	x				x	x		
50	Ermida Paz	x				x	x		
51	Orlando Sagastume	x				x		x	
52	Nery O. Fernandez	x				x		x	
53	Amalia Sagastume	x				x		x	
54	Jaime Moreno	x				x	x		
55	Margarita Villanueva	x				x		x	
56	Abelardo Fernandez	x				x		x	
57	Nolvia Sagastume	x				x	x		
58	Rigoberto Lopez	x				x			
59	Maria Paz	x				x	x	X	
60	Ruben Sagastume	x				x			x
61	Kinder				x				
62	Rigo Fernandez	construcción				x		x	
63	Escuela				x				
64	Escuela				x		x		
65	Aurora Paz		x			x		x	
66	Aurora Paz	x				x	x		
67	Lelis Sagastume	x				x		x	
68	Ricardo Paz			x		x		x	
69	Suyapa Padilla	x				x		x	
70	Carlos Paz		x			x		x	
71	Trinidad Padilla	x				x		x	

72	Trinidad Paz	x				x		x	
73	Gloria Perez	x				x		x	
74	Marta Paz	x				x		x	
75	Yuli Contreras		x			x		x	
76	Yulissa Sánchez	En	Construcción			x		x	
77	Jovita Contreras	x				x			x
78	Rolando Paz	x				x		x	
79	Jovita Contreras	x				x		x	
80	Candido Fernandez		x			x			x
81	Marcos Enamorado	x				x			x
82	Moncho Moreno	x				x			x
83	Roberto Sabido	x				x	x		
84	Kevin Sabido	x				x			x
85	Francisco Ramos	x				x			x
86	Irma Moreno	x				x		x	
87	Juan Padilla	x				x		x	
88	Veronica Paz	x				x		x	
89	Mario Rios	En	Construcciòn			x	x		
90	Trinidad Contreras	x				x	x		
91	Rosendo Mejia	x				x		x	
92	Yolanda Quintana			x		x		x	
93	Iglesia				x			x	
94	Jesus Fernandez	x				x		x	
95	Iglesia				x				
96	Antonio Paz	x				x		x	
97	Roni Paz		x			x	x		
98	Ruben Dias	x				x	x		
99	Mardo Quintano		x			x		x	
100	Allan Sagastume		x			x			x
101	Senovia Paz		x			x			x
102	Ismael Majano	En	Construcción			x			
103	Angelas Paz	x				x		x	
104	Nimia Sagastume	x				x		x	
105	Kimberly Fajardo	En	Construcción			x		x	
106	Omar Benitez		x			x	x		
107	Argentino Paz			x		x		x	
108	Olvin Paz		x			x	x		

Croquis censal
Aldea El Progreso



9. ALDEA EL JICARAL

Municipio de: **San José de Colinas, S.B.** Código: **1606**

Infraestructura básica social existente en el municipio por comunidad

Sector social y tipo de infraestructura	Comunidades																		
	1	2	3	4	5	6	7	8	9	10	11	12	13	14	15	16	17	18	19
1. Vial																			
-Km de carretera primaria	5 km	4 km	4 km	3 km	2 km	1 km	35 km	2km	2 km	4	8 km	1 km	6 km	3 km	3.5 km	9km	1 km	5 km	8km
-Km de carretera secundaria	1 km	2 km	2 km	1 km	01.5 km	9 km	1.5km	1 km	3 km	1.5 km	3 km	1 km	2 km	2 km	4 km	1 km	0.5 km	2 km	12km
-Km de caminos de penetración	1 km	2 km	1 km	1 km	1.5 km	5 km	1.5km	1 km	4 km	1.5 km	4 km	1 km	1 km	2.5 km	3 km	1 km	1 km	1 km	15km
2. Salud																			
-CESAR	0	0	0	0	0	1	0	0	0		0	0		0		0	0	0	0
-CESAMO	0	0	0	0	0	0	0	0	0		0	0		0		0	0	0	0
-Hospital	0	0	0	0	0	0	0	0	0		0	0		0		0	0	0	0
-Clínica Materno Infantil	0	0	0	0	0	0	0	0	0		0	0		0		0	0	0	0
-Hogar materno	0	0	0	0	0	0	0	0	0		0	0		0		0	0	0	0
3. Social																			
-Hogar ancianos	0	0	0	0	0	1	0	0	0		0	0		0		0	0	0	0
-Hogar niños	0	0	0	0	0	0	0	1	0		0	0		0		0	0	0	0
-Centros comunales	0	0	0	0	0	0	0	2	0		1	0		1		0	0	0	1
-Iglesias	0	0	0	0	0	2	1	0	1		1	0		3		1	2	0	2
-Parques	0	0	0	0	0	0	0	0	0		1	0		0		0	0	0	0
-Canchas deportivas	0	0	0	0	0	1	1	1	1		1	0		1		0	0	0	1
-Centro social comunitário	0	0	0	0	0	0	0	0	0		0	0		0		0	0	0	1
4. Educación																			
-CEPENF	0	0	0	0	0	0		0	0		0	0		0		0	0	0	0
-Kinder	0	0	0	0	0	1	1	1	1		1	0		1		0	1	0	1
-Escuelas Primarias	0	0	0	0	0	1	1	1	1		1	0		1		1	1	0	1
-Centros Básicos	0	0	0	0	0	0	0	1	0		0	0		0		0	0	0	0
-Colegios de Secundaria	0	0	0	0	0	0	0	0	0		0	0		0		0	0	0	0
-Centros de Educación	0	0	0	0	0	0	0	0	0		0	0		0		0	0	0	0
-Centro Formación Artesanal	0	0	0	0	0	0	0	0	0		0	0		0		0	0	0	0
-Centros Formación profesional	0	0	0	0	0	0	0	0	0		0	0		0		0	0	0	0
5. Productiva																			
-Sistemas de riego comunitarios	0	0	0	0	0	1	0	0	0		0	0		0		0	0	0	0
-Centros rurales de almacenamiento de granos	0	0	0	0	0	0	0	0	0		0	0		0		0	0	0	0

Municipio de: **San José de Colinas, S.B.** Código: **1606**

Presencia institucional por comunidades del municipio.

Instituciones/ Programas/ Proyectos	Comunidades																		
	1	2	3	4	5	6	7	8	9	10	11	12	13	14	15	16	17	18	19
Plan en Honduras	0	0		0	0	0	0	1	0	0	0	0	0	0	0	0	1	0	0
CARE	0	0	0	0	0	0	0	0	0	0	0	0	0	0	0	0	1	0	0
CASM	1	1	1	1	1	1	0	1	1	1	1	0	1	1	1	1	1	1	1
USAID	0	1	0	0	0	1	0	0	0	0	1	0	1	0	0	0	0	0	0
CRUZ ROJA	0	0	0	0	0	0	0	0	0	1	1	1	1	1	1	0	1	0	0
VIDA MEJOR	0	0	0	0	0	0	0	0	0	0	0	0	0	0	0	1	0	0	0
MUNICIPALIDAD	1	1	1	1	1	1	1	1	1	1	1	1	1	1	1	1	1	1	1
APROCAFE	0	0	0	0	0	0	0	0	0	1	0	0	0	0	0	0	0	1	0
IHCAFE	0	0	0	0	0	0	0	0	0	1	0	0	0	0	0	0	0	1	0
AA	0	0	0	0	0	0	0	0	0	0	0	0	0	0	0	0	0	1	0
ANACAFE	0	0	0	0	0	0	0	0	0	0	0	0	0	0	0	0	0	0	0
PMA	0	0	0	0	0	0	0	0	0	1	0	0	0	0	0	0	0	0	1
CEPUDO	0	0	0	0	0	0	0	0	0	0	0	0	0	0	0	0	0	0	1
COCASJOL	0	0	0	0	0	0	0	0	1	1	0	0	0	0	0	0	0	1	0

Municipio de: **San José de Colinas, S.B.** Código: **1606**

Presencia organizaciones de la sociedad civil por comunidades del municipio

Tipologia de organizaciones	Comunidades																		
	1	2	3	4	5	6	7	8	9	10	11	12	13	14	15	16	17	18	19
Patronatos	1	1	1	1	1	1	1	1	1	1	1	1	1	1	1	1	1	1	1
Junta de Agua	1	1	1	1	1	1	1	1	1	1	1	1	1	1	1	1	1	1	1
Iglesia	1	1	1	1	1	1	1	2	1	1	1	1	1	1	1	1	1	1	2
Sociedad de Padres de Familia	1	1	1	1	1	1	1	1	1	1	1	1	1	1	1	1	1	1	1
Equipos de futbol	0	0	0	0	1	1	1	0	0	0	0	0	1	1	1	0	0	1	1
Comités de Salud	0	0	0	0	1	1	0	0	0	0	0	1	0	1	0	0	0	0	0
Comité Pro Cancha	0	0	0	0	0	1	0	0	0	0	0	0	0	0	0	0	0	0	0
Comité de Merienda Escolar	0	0	0	0	0	0	1	1	0	0	0	0	0	0	0	0	0	0	0
Consejo de Maestros	0	0	0	0	0	0	0	1	0	0	0	0	0	0	0	0	0	0	0
Caja Rural	0	0	0	0	0	0	0	0	0	0	0	0	0	0	0	0	0	1	1

Municipio de: **San José de Colinas, S.B.** Código: **1606**

Inversión en infraestructura social realizada por comunidad durante el 2017 (en Lps)

Nombre Comunidad / Tipo de proyecto	Salud	Educación	Social	Vial	Productiva	Total
1. Aldea LA VICTORIA						
-Mejoramiento del Centro de Educación Básica "Jorge Pinto"		1				L.19,641.00
-Proyecto de Viviendas			1			L.160,318.80
-Reparaciòn de carreteras				1		L.46,376.85
-Atenciones en Salud	1					L.45,048.17
2. CASCO URBANO COLINAS						
-Contraparte para construcción de Kinder en Barrio San Antonio		1				L.18,900.00
-Proyecto de Viviendas			1			L.160,318.80
-Atenciones en Salud	1					L.45,048.17
-Construcción de 2 aulas en la Esc. Maria G. de Caballero		1				L.186,250.00
- Mejoramiento de la línea de conducción del sistema de agua CASCO URBANO	1					L.383,116.02
-Remodelación del Parque Central			1			5,104,574.00
3. ALDEA PIEDRA GRANDE						
-Reparación Cocina-bodega en la escuela José Trinidad Cabañas		1				L.3,875.00
-Mejoramiento de la línea de conducción del sistema de agua	1					L.27,673.88
-Proyecto de Viviendas			1			L.160,318.80
-Atenciones en Salud	1					L.45,048.17
-Reparaciòn de carreteras				1		L.46,376.85
4. NUEVA FLORIDA						
-Construcción de 2 aulas en el Centro de Educación Básica "Juan Lindo"		1				L.484,553.48
-Mejoramiento de la línea de conducción del sistema de agua.	1					L.27,673.88
-Proyecto de Viviendas			1			L.160,318.80
-Atenciones en Salud	1					L.45,048.17
-Reparaciòn de carreteras				1		L.46,376.85
5. ALDEA LA ALIANZA						
- Mejoramiento de la línea de conducción del sistema de agua.	1					L.27,673.88
-Alumbrado publico de la cancha de futbol			1			L.80,594.76
-Proyecto de Viviendas			1			L.160,318.80
-Atenciones en Salud	1					L.45,048.17
-Reparaciòn de carreteras				1		L.46,376.85
6. ALDEA SAN LUIS PACAYAL						
- Mejoramiento de la línea de conducción del sistema de agua.	1					L.27,673.88
-Proyecto electrificación (ampliaciones)			1		1	L.436,428.57
-Proyecto de Viviendas			1			L.160,318.80
-Atenciones en Salud	1					L.45,048.17
-Reparaciòn de carreteras				1		L.46,376.85
7. SAN LUIS PLANES						
- Mejoramiento de la línea de conducción del sistema de agua	1					L.27,673.88

-Proyecto de Viviendas			1			L.160,318.80
-Atenciones en Salud	1					L.45,048.17
-Reparaciòn de carreteras				1		L.46,376.85
8. ALDEA EL JICARAL						
-Proyecto de Viviendas			1			L.160,318.80
-Atenciones en Salud	1					L.45,048.17
-Reparaciòn de carreteras				1		L.46,376.85
- Mejoramiento de la linea de conduccion del sistema de agua.	1					L.27,673.88
9. ALDEA NUEVA ESPERANZA						
-Proyecto de Viviendas			1			L.160,318.80
-Atenciones en Salud	1					L.45,048.17
-Reparaciòn de carreteras				1		L.46,376.85
- Mejoramiento de la linea de conduccion del sistema de agua.	1					L.37,510.00
10. ALDEA EL PACAYALITO						
-Pago de energia de la bomba para el sistema de agua		1				40,226.69
-Proyecto crianza de cerdas					1	5,929.00
-Proyecto de Viviendas			1			L.160,318.80
-Atenciones en Salud	1					L.45,048.17
-Reparaciòn de carreteras				1		L.46,376.85
11. ALDEA LA LIBERTAD						
- Mejoramiento de la linea de conduccion del sistema de agua.	1					416,717.00
-Proyecto de Viviendas			1			L.160,318.80
-Atenciones en Salud	1					L.45,048.17
-Reparaciòn de carreteras				1		L.46,376.85
12. ALDEA LAGUNA COLORADA						
-Construccion de tanque para almacenamiento de agua	1					11,610.00

-Proyecto de Viviendas			1			L.160,318.80
-Atenciones en Salud	1					L.45,048.17
-Reparaciòn de carreteras				1		L.46,376.85
13. ALDEA MONTEVISTA						
-Proyecto electrificacion (ampliaciones)			1		1	L.436,428.57
-Proyecto de Viviendas			1			L.160,318.80
-Atenciones en Salud	1					L.45,048.17
-Reparaciòn de carreteras				1		L.46,376.85
14. CASERIO LAGUNA GRANDE						
-Proyecto electrificacion (ampliaciones)			1		1	L.436,428.57
-Proyecto de Viviendas			1			L.160,318.80
-Atenciones en Salud	1					L.45,048.17
-Reparaciòn de carreteras				1		L.46,376.85
15. ALDEA HUNDICIONES						
-Proyecto electrificacion (ampliaciones)			1		1	L.436,428.57
-Proyecto de Viviendas			1			L.160,318.80
-Atenciones en Salud	1					L.45,048.17
-Reparaciòn de carreteras				1		L.46,376.85
16. ALDEA EL TRIUNFO						
-Proyecto electrificacion (ampliaciones)			1		1	L.436,428.57
-Proyecto de Viviendas			1			L.160,318.80
-Atenciones en Salud	1					L.45,048.17
-Reparaciòn de carreteras				1		L.46,376.85
17. ALDEA EL ENCANTO						
-Proyecto electrificacion (ampliaciones)			1		1	L.436,428.57
-Proyecto de Viviendas			1			L.160,318.80
-Atenciones en Salud	1					L.45,048.17
-Reparaciòn de carreteras				1		L.46,376.85
18. AGUA HELADA ABAJO						

-Proyecto de Viviendas			1			L.160,318.80
-Atenciones en Salud	1					L.45,048.17
19. ALDEA EL CEIBON						
-Proyecto de Viviendas			1			L.160,318.80
-Atenciones en Salud	1					L.45,048.17
-Reparaciòn de carreteras				1		L.46,376.85
20. ALDEA LA UNION						
-Proyecto de Viviendas			1			L.160,318.80
-Atenciones en Salud	1					L.45,048.17
-Reparaciòn de carreteras				1		L.46,376.85
21. PLANCITOS						
-Proyecto de Viviendas			1			L.160,318.80
-Atenciones en Salud	1					L.45,048.17
22. AGUA HELADA						
-Proyecto de Viviendas			1			L.160,318.80
-Atenciones en Salud	1					L.45,048.17
23. CACAULAPA						
-Proyecto de Viviendas			1			L.160,318.80
-Atenciones en Salud	1					L.45,048.17
-Reparaciòn de carreteras				1		L.46,376.85
24. EL PROGRESO						
-Proyecto de Viviendas			1			L.160,318.80
-Atenciones en Salud	1					L.45,048.17
-Reparaciòn de carreteras				1		L.46,376.85
25. PEÑA BLANCA						
-Proyecto de Viviendas			1			L.160,318.80
-Atenciones en Salud	1					L.45,048.17
-Reparaciòn de carreteras				1		L.46,376.85
26. SAN JOSE DE COLON						

-Proyecto de Viviendas			1			L.160,318.80
-Atenciones en Salud	1					L.45,048.17
-Reparaciòn de carreteras				1		L.46,376.85
27. COLONIA ALEMANA						
-Proyecto de Viviendas			1			L.160,318.80
-Atenciones en Salud	1					L.45,048.17
-Reparaciòn de carreteras				1		L.46,376.85
28. EL PASTORERO						
-Proyecto de Viviendas			1			L.160,318.80
-Atenciones en Salud	1					L.45,048.17
-Reparaciòn de carreteras				1		L.46,376.85
29. LA COMUNIDAD						
-Proyecto de Viviendas			1			L.160,318.80
-Atenciones en Salud	1					L.45,048.17
-Reparaciòn de carreteras				1		L.46,376.85
30. EL CARRIZAL						
-Proyecto de Viviendas			1			L.160,318.80
-Atenciones en Salud	1					L.45,048.17
-Reparaciòn de carreteras				1		L.46,376.85
31. EL PORVENIR						
-Proyecto de Viviendas			1			L.160,318.80
-Atenciones en Salud	1					L.45,048.17
-Reparaciòn de carreteras				1		L.46,376.85
32. CUCHILLA						
-Proyecto de Viviendas			1			L.160,318.80
-Atenciones en Salud	1					L.45,048.17
-Reparaciòn de carreteras				1		L.46,376.85
33. EL PINABETE						
-Proyecto de Viviendas			1			L.160,318.80

-Atenciones en Salud	1					L.45,048.17
-Reparaciòn de carreteras				1		L.46,376.85
34. LA BARQUERA						
-Proyecto de Viviendas			1			L.160,318.80
-Atenciones en Salud	1					L.45,048.17
-Reparaciòn de carreteras				1		L.46,376.85
35. SAN MIGUEL LAJAS						
-Proyecto de Viviendas			1			L.160,318.80
-Atenciones en Salud	1					L.45,048.17
36. LOMA LARGA						
-Proyecto de Viviendas			1			L.160,318.80
-Atenciones en Salud	1					L.45,048.17
37. LA ISLA						
-Proyecto de Viviendas			1			L.160,318.80
-Atenciones en Salud	1					L.45,048.17
38. LAS JOYAS						
-Proyecto de Viviendas			1			L.160,318.80
-Atenciones en Salud	1					L.45,048.17
-Reparaciòn de carreteras				1		L.46,376.85
39. JICATUYO						
-Proyecto de Viviendas			1			L.160,318.80
-Atenciones en Salud	1					L.45,048.17
-Reparaciòn de carreteras				1		L.46,376.85
40. LAGUNA INEA						
-Proyecto de Viviendas			1			L.160,318.80
-Atenciones en Salud	1					L.45,048.17
-Reparaciòn de carreteras				1		L.46,376.85
41.INVERSION GENERAL EN NIÑEZ			1			505,446.00
TOTAL.....						L.21147,327.87

Viviendas ocupadas y desocupadas



Municipio de: San José de Colinas, S.B. Código: 1606

Comunidad: ALDEA EL JICARAL

Cuadro resumen

Descripción Edificación	#
Viviendas Ocupadas	63
Viviendas Desocupadas	22
Viviendas que no dieron Información	1
Viviendas En Construcción	0
Iglesias Evangélicas	1
Iglesias Católicas	0
Cesamo	0
Cesar	0
Clinica Privada	0
Clinicas Odontológicas	0
Hospital	0
Hogar Materno	0
Alcaldía	0
Posta Policial	0
Registro	0
Juzgados	0
Centros De Computación	0
Bibliotecas	0
Casas De Ancianos	0
Casa Comunal	0
CEPREB	0
Kinder	0
Escuelas	1
Colegios	0
Universidad	0
Canchas Deportivas	0
Molineros	0
Comedores	0
Hoteles	0
Apartamentos	0
Otros(establos)	0
TOTAL EDIFICACIONES	88

Frecuencia simple

REPORTE - ANEXOS LINEA BASE DEMOGRAFICA Y SOCIOECONOMICA DEL MUNICIPO

Fecha Inicio: 1988-12-31 Fecha Final: 1988-12-31 Departamento: 18 - SANTA BARBARA

Municipio: 1808 - SAN JOSÉ DE COLINAS Comunidad: 001 - EL JICARAL /

Tematicas	Indicadores de Linea Base	Cantidad	Porcentaje
Datos Generales sobre Población	Viviendas Encuestadas	65	
	Población Total	227	
	Población Masculina	125	55.07
	Población Femenina	102	44.93
	Promedio de personas por vivienda		3.49
	Menores de 1 año	2	0.88
	De 1 a 4 años	20	8.81
	De 5 a 6 años	12	5.29
	De 7 a 12 años	27	11.89
	De 13 a 15 años	13	5.73
	De 16 a 18 años	9	3.96
	De 19 a 23 años	19	8.37
	De 24 a 30 años	17	7.49
	De 31 a 40 años	29	12.78
	De 41 a 50 años	27	11.89
	De 51 a 64 años	31	13.66
	De 65 años y mas	21	9.25
Fuerza de Trabajo	Población de edad de trabajar(PET)	176	
	Población económicamente activa(PEA)	94	53.41
	Población económicamente activa(PEA) ocupada	80	85.11
	Población económicamente activa(PEA) desocupada	14	14.89
	Tasa de empleo		
	Población económicamente inactiva(PEI)	82	46.59
	Población en que su ocupación es como empleado	38	60.32
	Población en que su ocupación es como empleado sector comercial	0	0
	Población en que su ocupación es como empleado sector industrial	0	0
	Población en que su ocupación es como empleado sector servicio	38	100
	Población en que su ocupación es trabaja por cuenta propia	25	39.68
	Población en que su ocupación es que trabaja sector primario	12	48
	Población en que su ocupación es que trabaja sector secundario	1	4
	Población en que su ocupación es que trabaja sector terciario	12	48
	# de empleos generados en cualquier sector productivo	16	9.09
	# Promedio de hogares con ingreso diario per capita menor de un $1	1	1.54
	# Promedio de hogares con ingreso diario per capita entre $1 y $2	0	0
	# Promedio de hogares con ingreso diario per capita mayor que $2	65	100
	# de hogares que su ingreso les ajusta para alimentarse los 3 tiempos	40	61.54
	# de hogares que su ingreso les ajusta para alimentarse los 2 tiempos	26	40
	# de hogares que su ingreso les ajusta para alimentarse 1 tiempo	0	0
Ingresos por remesas	# de hogares que reciben remesas	3	4.62
	# de hogares que reciben remesas menos de Lps. 1000	2	66.67
	# de hogares que reciben remesas entre Lps. 1001 y 2000	1	33.33
	# de hogares que reciben remesas de Lps. 2001 en adelante	0	0
Ingresos Mensuales Familiares	# de hogares que reciben ingresos menores Lps. 1000	13	20
	# de hogares que reciben ingresos entre Lps. 1001 y 2000	16	24.62
	# de hogares que reciben ingresos entre Lps. 2001 y 4000	25	38.46
	# de hogares que reciben ingresos entre Lps. 4001 y 8000	11	16.92
	# de hogares que reciben ingresos entre Lps. 8001 y 12000	1	1.54
	# de hogares que reciben ingresos entre Lps. 12001 y 20000	0	0
	# de hogares que reciben ingresos entre Lps. 20001 y 30000	0	0
	# de hogares que reciben ingresos entre Lps. 30001 y 50000	0	0
	# de hogares que reciben ingresos mayores que Lps. 50000	0	0
Eduación			
Datos sobre población estudiantil	# de niños(a) en edad de estudiar	80	35.24
	# de niños(a) en edad de estudiar que actualmente estudian	44	55
	# de niños(a) en edad de estudiar que actualmente no estudian	36	45
	# de niños en edad de estudiar	41	51.25
	# de niñas en edad de estudiar	39	48.75
	# de niños que estudian sin edad de estudiar	6	2.64
	# de niñas que estudian sin edad de estudiar	2	0.88

REPORTE - ANEXOS LINEA BASE DEMOGRAFICA Y SOCIOECONOMICA DEL MUNICIPO

Fecha Inicio: 1988-12-31 Fecha Final: 1988-12-31 Departamento: 18 - SANTA BARBARA

Municipio: 1808 - SAN JOSÉ DE COLINAS Comunidad: 001 - EL JICARAL /

Tematicas	Indicadores de Linea Base	Cantidad	Porcentaje
	# de niños(a) que estudian sin edad de estudiar	8	3.52
	# de niños(a) en edad pre-escolar	4	5
	# de niños(a) en edad pre-escolar que estudian	3	75
	# de niños(a) en edad primaria	62	77.5
	# de niños(a) en edad primaria que estudian	31	50
	# de niños(a) en edad de plan básico	9	11.25
	# de niños(a) en edad de plan básico que estudian	8	88.89
Estudios diversificados	# de niños(a) en edad de diversificado	4	5
	# de niños(a) en edad de diversificado que estudian	1	25
Estudios universitarios	# de jovenes en edad de estudiar en universidad	1	1.25
	# de jovenes en edad de estudiar en universidad que estudian	1	100
Escolaridad promedio(PN)	Tasa de escolaridad promedio(Investigar en centro educativo)		
	Población fuerza de trabajo emergente	22	12.5
	Población fuerza de trabajo emergente que estudia en secundaria	7	3.98
Género			
	# de niños(a) que estudian en preescolar	3	6.82
	# de niños que estudian en preescolar	1	33.33
	# de niñas que estudian en preescolar	2	66.67
	# de niños(a) que estudian en primaria	31	70.45
	# de niños que estudian en primaria	18	58.06
	# de niñas que estudian en primaria	13	41.94
	# de niños(a) que estudian en secundaria (plan básico)	8	18.18
	# de niños que estudian en secundaria (plan básico)	4	50
	# de niñas que estudian en secundaria (plan básico)	4	50
	# de niños(a) que estudian en diversificado	1	2.27
	# de niños que estudian en diversificado	0	0
	# de niñas que estudian en diversificado	1	100
	# de jóvenes que estudian en universidad	1	2.27
	# de hombres que estudian universidad	1	100
	# de mujeres que estudian universidad	0	0
Fuerza de trabajo	# de hombres en edad de trabajar	102	57.95
	# de mujeres en edad de trabajar	74	42.05
	# de hombres que trabajan remuneradamente (ocupación)	74	42.05
	# de mujeres que trabajan remuneradamente (ocupación)	8	4.55
	# de hombres fuerza de trabajo emergente que estudian secundaria	3	1.7
	# de mujeres fuerza de trabajo emergente que estudian secundaria	4	2.27
Jefes(a) de hogar	# Madres solteras	4	3.92
	# Padres solteros	5	4
	Tasa de embarazos en adolescentes(PN) (13 a 21 años)(Investigar en centro de salud)		
Salud			
	# de niños menos de 5 años	26	11.45
	# de niños muertos menos de 5 años en el año anterior	0	0
	# muertes infantiles por 1000 niños nacidos vivos		
	# de partos atendidos durante el año anterior	2	
	Total de niños(a) nacidos en el año anterior	2	
	# de partos atendidos en centro de salud	0	0
	# de partos atendidos en materno infantil	0	0
	# de partos atendidos en hospital	2	100
	# de partos atendidos en clinica privada	0	0
	# de partos atendidos en otros centros de salud	0	0
Objetivo No.3	# de madres murieron antes del parto año anterior	0	
	# de madres murieron durante del parto año anterior	0	
	# de madres murieron post parto año anterior	0	
	Tasa de mortalidad materna por cada 1000 partos		0
	# de personas que se enfermaron de Infecciones respiratorias agudas	6	0.10
	# de personas que se enfermaron de Dengue Clásico	3	0.05
	# de personas que se enfermaron de Chicunguya	4	0.07
	# de personas que se enfermaron de Hipertension Arterial	4	0.07
	# de personas que se enfermaron de Diábetes	2	0.03

REPORTE - ANEXOS LINEA BASE DEMOGRAFICA Y SOCIOECONOMICA DEL MUNICIPO

Fecha Inicio: 1988-12-31 Fecha Final: 1988-12-31 Departamento: 16 - SANTA BARBARA

Municipio: 1606 - SAN JOSÉ DE COLINAS Comunidad: 001 - EL JICARAL /

Tematicas	Indicadores de Linea Base	Cantidad	Porcentaje
	# de personas que se enfermaron de Asma bronquial	2	0.03
	# de personas que se enfermaron de Epilepsia	1	0.02
	# de personas que se enfermaron de Consumo de alcohol	1	0.02
	# de personas que se enfermaron de De la piel	5	0.09
	# de personas que se enfermaron de Discapacidad	3	0.05
Servicios públicos			
	# de viviendas con servicio de Agua de pozo propio	2	3.03
	# de viviendas con servicio de Agua domiciliar de pozo comunal	2	3.03
	# de viviendas con servicio de Acarrea agua de rio o quebrada	1	1.52
	# de viviendas con servicio de Agua domiciliar por acueducto	60	90.91
	# de viviendas con servicio de Agua llave pública / fuente	1	1.52
	# de viviendas con servicio de Reservorio de agua lluvia	1	1.52
	# de viviendas con servicio de Inodoro o servicio sanitario	36	54.55
	# de viviendas con servicio de Letrina de fosa simple	0	0.00
	# de viviendas con servicio de Letrina de fosa séptica	14	21.21
	# de viviendas con servicio de Usa letrina	32	48.48
	# de viviendas con servicio de Recolección de basura	16	24.24
	# de viviendas con servicio de Aseo de calles	10	15.15
	# de viviendas con servicio de Energía eléctrica domiciliar	57	86.36
	# de viviendas con servicio de Teléfono (HONDUTEL)	0	0.00
	# de viviendas con servicio de Teléfono (Celular móvil o fijo)	51	77.27
	# de viviendas con servicio de Alumbrado público	37	56.06
	# de viviendas con servicio de Mantenimiento de calles	15	22.73
Vivienda			
	# total de viviendas y edificaciones	66	
	# de edificaciones públicas y privadas		
	# de viviendas		
	# de viviendas desocupadas		
	# de viviendas ocupadas		
Material de construcción	# de viviendas construidas de adobe	2	3.03
	# de viviendas construidas de bloque	41	62.12
	# de viviendas construidas de ladrillo	1	1.52
	# de viviendas construidas de bahareque	1	1.52
	# de viviendas construidas de madera	21	31.82
	# de viviendas construidas de desperdicios	0	0
	# de viviendas construidas de yugua	0	0
Tenencia de la vivienda	# de familias con vivienda propia totalmente pagada	31	46.97
	# de familias con vivienda propia pagando	0	0
	# de familias alquilando vivienda	3	4.55
	# de familias con vivienda cedida o prestada	32	48.48
	# de familias con vivienda propia pagada y dominio pleno	4	12.9
	# de familias con vivienda propia pagada y dominio útil	25	80.65
	# de familias con vivienda propia pagada y dominio ocupación	1	3.23
	# de familias con vivienda propia pagada y dominio posesión	1	3.23
Problemas principales de las viviendas	# de viviendas que no tienen repello	23	34.85
	# de viviendas que no tienen repello externo	5	21.74
	# de viviendas que no tienen repello interno	11	47.83
	# de viviendas sin repello ambos	7	30.43
	# de viviendas con piso de tierra	2	3.03
	# de viviendas sin cielo falso	36	54.55
	# de viviendas con techo en mal estado	23	34.85
	# de viviendas problemas estructurales	16	24.24
	# de viviendas sin problemas	8	12.12
Condiciones de la vivienda	# de viviendas en buenas condiciones	13	19.7
	# de viviendas en regulares condiciones	34	51.52
	# de viviendas en malas condiciones	19	28.79
Consumo energético para cocinar	# de viviendas que utilizan electricidad para cocinar	1	1.52
	# de viviendas que utilizan el gas volátil para cocinar	2	3.03
	# de viviendas que utilizan kerosén para cocinar	0	0

REPORTE - ANEXOS LINEA BASE DEMOGRAFICA Y SOCIOECONOMICA DEL MUNICIPO

Fecha Inicio: 1988-12-31 Fecha Final: 1988-12-31 Departamento: 18 - SANTA BARBARA

Municipio: 1808 - SAN JOSÉ DE COLINAS Comunidad: 001 - EL JICARAL /

Tematicas	Indicadores de Linea Base	Cantidad	Porcentaje
	# de viviendas que utilizan kerosén eco fogón	0	0
	# de viviendas que utilizan leña para cocinar	65	98.48
Espacios de la vivienda	# de viviendas con sin piezas	0	0
	# de viviendas con una sola pieza	1	1.52
	# de viviendas con dos piezas	6	9.09
	# de viviendas con tres o mas piezas	59	89.39
Viviendas con baños	# de viviendas sin baño	7	10.61
	# de viviendas con un baño	56	84.85
	# de viviendas con dos a mas baños	3	4.55
Dormitorios por vivienda	# de viviendas que tiene sin dormitorios	0	0
	# de viviendas que tiene una pieza como dormitorio	39	59.09
	# de viviendas que tiene dos piezas como dormitorio	24	36.36
	# de viviendas que tiene tres o mas piezas como dormitorio	3	4.55
Familias por vivienda	# de viviendas sin una familia	1	1.52
	# de viviendas con una familia	62	93.94
	# de viviendas con dos familias	3	4.55
	# de viviendas con tres o mas familias	0	0
Emigración	# hogares con algún miembro emigrado	17	25.76
	# hogares con ningun miembro emigrado	49	74.24
	# hogares con alguna mujer que haya emigrado	12	18.18
	# hogares con algún hombre que haya emigrado	9	13.64
Acceso al crédito	# hogares con un miembro haya obtenido algún préstamo	10	15.15
	# hogares sin un miembro haya obtenido algún préstamo	56	84.85
	# hogares con alguna mujer con préstamo	0	0
	# hogares con algun hombre con préstamo	10	100
Seguridad Alimentaria	# hogares que producen alimentos	22	33.33
	# hogares que NO producen alimentos	44	66.67
	# hogares que producen alimentos para autoconsumo	18	81.82
	# hogares que NO producen alimentos para autoconsumo	4	18.18
	# hogares que tienen huerto en su vivienda	2	3.03
	# hogares que NO tienen huerto en su vivienda	64	96.97
	# hogares que cuentan con animales de granja	43	65.15
	# hogares que NO cuentan con animales de granja	23	34.85
Tenecia de la Tierra	# hogares con tierra propia totalmente pagada	21	31.82
	# hogares con tierra propia pagando	2	3.03
	# hogares con tierra alquilada	6	9.09
	# hogares con tierra prestada	2	3.03
	# hogares con tierra en litigio	0	0
	# hogares con tierra comunal	0	0
	# hogares no tienen tierra	35	53.03
	# hogares con sistema de riego	1	4.55
Violencia	# jef@s de familia conocen casos de violencia intrafamiliar	0	0
	# jef@s de familia le ha sucedido o familia caso de violencia ultimo año	0	0
	# jef@s de familia se sienten segur@s en comunidad	49	74.24
Participación	# de hombres que participan en organizaciones(> 18)	15	17.86
	# de mujeres que participan en organizaciones(> 18)	5	8.33
	# de viviendas donde participan solo un hombre	15	22.73
	# de viviendas donde participan dos mujeres y mas	0	0

Listado de viviendas y jefes de familia

Levantamiento de Indicadores Socioeconómicos

Identificación de viviendas por comunidad/barrio

Municipio de: **San José de Colinas, S.B.** Código: **1606**

Comunidad: **ALDEA EL JICARAL**

N° Vivienda	Nombre Jefe De La Familia o Entrevistado	Vivienda			Edificación		Estado De La Vivienda		
		Ocupada	Desocupada	No Dio Información	Publica	Privada	B	R	M
1	Ermildo Enamorado		x		x				x
2	Audias Fernandez		x			x			x
3	Melvin Sagastume		x			x		x	
4	Dimas Mancia		x			x		x	
5	Orbelina Sorto		x			x			x
6	Pascual Rivera	x				x			x
7	Pascual Rivera		x			x		x	
8	Adonay Rodriguez		x			x		x	
9	Dilmer Perdomo	x				x			x
10	Orbelina Rodriguez	x				x			x
11	Jesica Perez	x				x			x
12	Kelvin Caballero	x				x		x	
13	Gregorio Enamorado	x				x		x	
14	Karla P. Rivera	x				x		x	
15	Glenda Caballero	x				x		x	
16	Ermildo Fernandez	x				x			x
17	Aman Caballero	x				x	x		
18	Dani Mansia	x				x	x		
19	Jubencio Femandez		x			x			x
20	Jubencio Femandez	x				x			x
21	Odely Rivera	x				x		x	
22	Dolores Caballero	x				x		x	
23	Emilio Caballero	x				x	x		
24	Dolores Caballero		x			x			x
25	Diomedes Rivera	x			x			x	

26	Orbelina Perdomo	x				x		x	
27	Reina Gloria	x				x			x
28	Jonny Javier	x				x		x	
29	Elsa Alba	x				x			
30	Jose Olivar Rivera	x				x			x
31	Justiniano Rivera	x				x	x		
32	Novin Rivera	x				x			x
33	Amner Caballero	x				x		x	
34	Iglesia				x				x
35	Ever Rivera	x				x	x		
36	Triminio Rodriguez	x				x			x
37	Abel Sagastume	x				x			x
38	Antonia Caballero	x				x			x
39	Maria Rivera	x				x			x
40	Nelis Fernandez	x				x			x
41	Escuela Jose Trinidad Cabañas				x			x	
42	Bladimir Caballero		x			x			x
43	Juan Caballero	x				x		x	
44	Elsias Fernández	x				x			x
45	Mirna Esperanza	x				x		x	
46	Rolin Rodriguez	x				x		x	
47	Ovilio Rivera		x			x		x	
48	Ovilio Rivera	x				x		x	
49	Jiner Jocsan Rivera	x				x	x		
50	Orlando Rodriguez	x				x		x	
51	Adonias Fernandez	x				x		x	
52	José Oscar Rodriguez	x				x		x	
53	Francisco Caballero		x			x		x	
54	Arnaldo Rivera			X		x	x		
55	Kenia Rivera		x			x			x
56	Gladis Rivera	x				x			x
57	Rolin Fernandez	x				x		x	
58	José Luis Caballero		x			x			x
59	Yanira Perdomo		x			x			x
60	Angela Castellanos	x				x			x
61	José Nolvin Enamorado	x				x			x
62	Adolfo Gomez	x				x	x		
63	Denis Elias Fernandez	x				x		x	
64	Aida Castellanos		x			x			x
65	Guadalupe Perdomo	x				x		x	
66	Edulfo Enamorado	x				x		x	
67	Emilio Caballero		x			x		x	
68	Irma E. Perdomo	x				x		x	
69	Maria A. Castellanos	x				x		x	
70	Natalia Paz	x				x		x	

71	Nolvia Leiva	x				x		x	
72	Antonio Fernandez	x				x			X
73	Edwin R. Perdomo	x				x		x	
74	Orlando Fernandez	x				x	x		
75	Gloria Esperanza Toro	x				x		x	
76	Juan Hipp		x			x		x	
77	Rubén Dario Paz	x				x	x		
78	Yoselin S. Perdomo	x				x			x
79	Pablo Paz		x			x	x		
80	Edi Rodriguez		x			x		x	
81	Valentina Rodriguez	x				x		x	
82	Maya Rodriguez	x				x		x	
83	Manuel Zaldivar		x			x			
84	Maria Alba	x				x		x	
85	Linda E. Perdomo	x				x			x
86	Sindy Yulisa Paz	x				x	x		
87	Amanda Rodríguez		x						
88	Mari Orbelina	x				x			x

Croquis censal
Aldea El Jicaral



10. ALDEA PEÑA BLANCA

Municipio de: **San José de Colinas, S.B.** Código: **1606**

Infraestructura básica social existente en el municipio por comunidad

Sector social y tipo de infraestructura	Comunidades																		
	1	2	3	4	5	6	7	8	9	10	11	12	13	14	15	16	17	18	19
1.Vial																			
-Km de carretera primaria	5 km	4 km	4 km	3 km	2 km	1 km	35 km	2km	2 km	4	8 km	1 km	6 km	3 km	3.5 km	9km	1 km	5 km	8km
-Km de carretera secundaria	1 km	2 km	2 km	1 km	01.5 km	9 km	1.5km	1 km	3 km	1.5 km	3 km	1 km	2 km	2 km	4 km	1 km	0.5 km	2 km	12km
-Km de caminos de penetración	1 km	2 km	1 km	1 km	1.5 km	5 km	1.5km	1 km	4 km	1.5 km	4 km	1 km	1 km	2.5 km	3 km	1 km	1 km	1 km	15km
2. Salud																			
-CESAR	0	0	0	0	0	1	0	0	0		0	0		0		0	0	0	0
-CESAMO	0	0	0	0	0	0	0	0	0		0	0		0		0	0	0	0
-Hospital	0	0	0	0	0	0	0	0	0		0	0		0		0	0	0	0
-Clínica Materno Infantil	0	0	0	0	0	0	0	0	0		0	0		0		0	0	0	0
-Hogar materno	0	0	0	0	0	0	0	0	0		0	0		0		0	0	0	0
3. Social																			
-Hogar ancianos	0	0	0	0	0	1	0	0	0		0	0		0		0	0	0	0
-Hogar niños	0	0	0	0	0	0	0	1	0		0	0		0		0	0	0	0
-Centros comunales	0	0	0	0	0	0	0	2	0		1	0		1		0	0	0	1
-Iglesias	0	0	0	0	0	2	1	0	1		1	0		3		1	2	0	2
-Parques	0	0	0	0	0	0	0	0	0		1	0		0		0	0	0	0
-Canchas deportivas	0	0	0	0	0	1	1	1	1		1	0		1		0	0	0	1
-Centro social comunitário	0	0	0	0	0	0	0	0	0		0	0		0		0	0	0	1
4. Educación																			
-CEPENF	0	0	0	0	0	0		0	0		0	0		0		0	0	0	0
-Kinder	0	0	0	0	0	1	1	1	1		1	0		1		0	1	0	1
-Escuelas Primarias	0	0	0	0	0	1	1	1	1		1	0		1		1	1	0	1
-Centros Básicos	0	0	0	0	0	0	0	1	0		0	0		0		0	0	0	0
-Colegios de Secundaria	0	0	0	0	0	0	0	0	0		0	0		0		0	0	0	0
-Centros de Educación	0	0	0	0	0	0	0	0	0		0	0		0		0	0	0	0
-Centro Formación Artesanal	0	0	0	0	0	0	0	0	0		0	0		0		0	0	0	0
-Centros Formación profesional	0	0	0	0	0	0	0	0	0		0	0		0		0	0	0	0
5. Productiva																			
-Sistemas de riego comunitarios	0	0	0	0	0	1	0	0	0		0	0		0		0	0	0	0
-Centros rurales de almacenamiento de granos	0	0	0	0	0	0	0	0	0		0	0		0		0	0	0	0

Municipio de: **San José de Colinas, S.B.** Código: **1606**

Presencia organizaciones de la sociedad civil por comunidades del municipio

Tipologia de organizaciones	Comunidades																		
	1	2	3	4	5	6	7	8	9	10	11	12	13	14	15	16	17	18	19
Patronatos	1	1	1	1	1	1	1	1	1	1	1	1	1	1	1	1	1	1	1
Junta de Agua	1	1	1	1	1	1	1	1	1	1	1	1	1	1	1	1	1	1	1
Iglesia	1	1	1	1	1	1	1	2	1	1	1	1	1	1	1	1	1	1	2
Sociedad de Padres de Familia	1	1	1	1	1	1	1	1	1	1	1	1	1	1	1	1	1	1	1
Equipos de futbol	0	0	0	0	1	1	1	0	0	0	0	0	1	1	1	0	0	1	1
Comités de Salud	0	0	0	0	1	1	0	0	0	0	0	1	0	1	0	0	0	0	0
Comité Pro Cancha	0	0	0	0	0	1	0	0	0	0	0	0	0	0	0	0	0	0	0
Comité de Merienda Escolar	0	0	0	0	0	0	1	1	0	0	0	0	0	0	0	0	0	0	0
Consejo de Maestros	0	0	0	0	0	0	0	1	0	0	0	0	0	0	0	0	0	0	0
Caja Rural	0	0	0	0	0	0	0	0	0	0	0	0	0	0	0	0	0	1	1

Municipio de: **San José de Colinas, S.B.** Código: **1606**

Inversión en infraestructura social realizada por comunidad durante el 2017 (en Lps)

Nombre Comunidad / Tipo de proyecto	Salud	Educación	Social	Vial	Productiva	Total
1. Aldea LA VICTORIA						
-Mejoramiento del Centro de Educación Básica "Jorge Pinto"		1				L.19,641.00
-Proyecto de Viviendas			1			L.160,318.80
-Reparación de carreteras				1		L.46,376.85
-Atenciones en Salud	1					L.45,048.17
2. CASCO URBANO COLINAS						
-Contraparte para construcción de Kinder en Barrio San Antonio		1				L.18,900.00
-Proyecto de Viviendas			1			L.160,318.80
-Atenciones en Salud	1					L.45,048.17
-Construcción de 2 aulas en la Esc. Maria G. de Caballero		1				L.186,250.00
- Mejoramiento de la línea de conducción del sistema de agua CASCO URBANO	1					L.383,116.02
-Remodelación del Parque Central			1			5,104,574.00
3. ALDEA PIEDRA GRANDE						

-Reparación Cocina-bodega en la escuela José Trinidad Cabañas		1				L.3,875.00
-Mejoramiento de la línea de conducción del sistema de agua	1					L.27,673.88
-Proyecto de Viviendas			1			L.160,318.80
-Atenciones en Salud	1					L.45,048.17
-Reparaciòn de carreteras				1		L.46,376.85
4. NUEVA FLORIDA						
-Construcción de 2 aulas en el Centro de Educación Básica "Juan Lindo"		1				L.484,553.48
-Mejoramiento de la línea de conducción del sistema de agua.	1					L.27,673.88
-Proyecto de Viviendas			1			L.160,318.80
-Atenciones en Salud	1					L.45,048.17
-Reparaciòn de carreteras				1		L.46,376.85
5. ALDEA LA ALIANZA						
- Mejoramiento de la línea de conducción del sistema de agua.	1					L.27,673.88
-Alumbrado publico de la cancha de futbol			1			L.80,594.76
-Proyecto de Viviendas			1			L.160,318.80
-Atenciones en Salud	1					L.45,048.17
-Reparaciòn de carreteras				1		L.46,376.85
6. ALDEA SAN LUIS PACAYAL						
- Mejoramiento de la línea de conducción del sistema de agua.	1					L.27,673.88
-Proyecto electrificación (ampliaciones)			1		1	L.436,428.57
-Proyecto de Viviendas			1			L.160,318.80
-Atenciones en Salud	1					L.45,048.17
-Reparaciòn de carreteras				1		L.46,376.85
7. SAN LUIS PLANES						
- Mejoramiento de la línea de conducción del sistema de agua	1					L.27,673.88

-Proyecto de Viviendas			1			L.160,318.80
-Atenciones en Salud	1					L.45,048.17
-Reparaciòn de carreteras				1		L.46,376.85
8. ALDEA EL JICARAL						
-Proyecto de Viviendas			1			L.160,318.80
-Atenciones en Salud	1					L.45,048.17
-Reparaciòn de carreteras				1		L.46,376.85
- Mejoramiento de la línea de conducción del sistema de agua.	1					L.27,673.88
9. ALDEA NUEVA ESPERANZA						
-Proyecto de Viviendas			1			L.160,318.80
-Atenciones en Salud	1					L.45,048.17
-Reparaciòn de carreteras				1		L.46,376.85
- Mejoramiento de la línea de conducción del sistema de agua.	1					L.37,510.00
10. ALDEA EL PACAYALITO						
-Pago de energía de la bomba para el sistema de agua		1				40,226.69
-Proyecto crianza de cerdas					1	5,929.00
-Proyecto de Viviendas			1			L.160,318.80
-Atenciones en Salud	1					L.45,048.17
-Reparaciòn de carreteras				1		L.46,376.85
11. ALDEA LA LIBERTAD						
- Mejoramiento de la línea de conducción del sistema de agua.	1					416,717.00
-Proyecto de Viviendas			1			L.160,318.80
-Atenciones en Salud	1					L.45,048.17
-Reparaciòn de carreteras				1		L.46,376.85
12. ALDEA LAGUNA COLORADA						
-Construcción de tanque para almacenamiento de agua	1					11,610.00

-Proyecto de Viviendas			1			L.160,318.80
-Atenciones en Salud	1					L.45,048.17
-Reparaciòn de carreteras				1		L.46,376.85
13. ALDEA MONTEVISTA						
-Proyecto electrificaciòn (ampliaciones)			1		1	L.436,428.57
-Proyecto de Viviendas			1			L.160,318.80
-Atenciones en Salud	1					L.45,048.17
-Reparaciòn de carreteras				1		L.46,376.85
14. CASERIO LAGUNA GRANDE						
-Proyecto electrificaciòn (ampliaciones)			1		1	L.436,428.57
-Proyecto de Viviendas			1			L.160,318.80
-Atenciones en Salud	1					L.45,048.17
-Reparaciòn de carreteras				1		L.46,376.85
15. ALDEA HUNDICIONES						
-Proyecto electrificaciòn (ampliaciones)			1		1	L.436,428.57
-Proyecto de Viviendas			1			L.160,318.80
-Atenciones en Salud	1					L.45,048.17
-Reparaciòn de carreteras				1		L.46,376.85
16. ALDEA EL TRIUNFO						
-Proyecto electrificaciòn (ampliaciones)			1		1	L.436,428.57
-Proyecto de Viviendas			1			L.160,318.80
-Atenciones en Salud	1					L.45,048.17
-Reparaciòn de carreteras				1		L.46,376.85
17. ALDEA EL ENCANTO						
-Proyecto electrificaciòn (ampliaciones)			1		1	L.436,428.57
-Proyecto de Viviendas			1			L.160,318.80
-Atenciones en Salud	1					L.45,048.17
-Reparaciòn de carreteras				1		L.46,376.85
18. AGUA HELADA ABAJO						

-Proyecto de Viviendas			1			L.160,318.80
-Atenciones en Salud	1					L.45,048.17
19. ALDEA EL CEIBON						
-Proyecto de Viviendas			1			L.160,318.80
-Atenciones en Salud	1					L.45,048.17
-Reparaciòn de carreteras				1		L.46,376.85
20. ALDEA LA UNION						
-Proyecto de Viviendas			1			L.160,318.80
-Atenciones en Salud	1					L.45,048.17
-Reparaciòn de carreteras				1		L.46,376.85
21. PLANCITOS						
-Proyecto de Viviendas			1			L.160,318.80
-Atenciones en Salud	1					L.45,048.17
22. AGUA HELADA						
-Proyecto de Viviendas			1			L.160,318.80
-Atenciones en Salud	1					L.45,048.17
23. CACAULAPA						
-Proyecto de Viviendas			1			L.160,318.80
-Atenciones en Salud	1					L.45,048.17
-Reparaciòn de carreteras				1		L.46,376.85
24. EL PROGRESO						
-Proyecto de Viviendas			1			L.160,318.80
-Atenciones en Salud	1					L.45,048.17
-Reparaciòn de carreteras				1		L.46,376.85
25. PEÑA BLANCA						
-Proyecto de Viviendas			1			L.160,318.80
-Atenciones en Salud	1					L.45,048.17
-Reparaciòn de carreteras				1		L.46,376.85
26. SAN JOSE DE COLON						

-Proyecto de Viviendas			1			L.160,318.80
-Atenciones en Salud	1					L.45,048.17
-Reparaciòn de carreteras				1		L.46,376.85
27. COLONIA ALEMANA						
-Proyecto de Viviendas			1			L.160,318.80
-Atenciones en Salud	1					L.45,048.17
-Reparaciòn de carreteras				1		L.46,376.85
28. EL PASTORERO						
-Proyecto de Viviendas			1			L.160,318.80
-Atenciones en Salud	1					L.45,048.17
-Reparaciòn de carreteras				1		L.46,376.85
29. LA COMUNIDAD						
-Proyecto de Viviendas			1			L.160,318.80
-Atenciones en Salud	1					L.45,048.17
-Reparaciòn de carreteras				1		L.46,376.85
30. EL CARRIZAL						
-Proyecto de Viviendas			1			L.160,318.80
-Atenciones en Salud	1					L.45,048.17
-Reparaciòn de carreteras				1		L.46,376.85
31. EL PORVENIR						
-Proyecto de Viviendas			1			L.160,318.80
-Atenciones en Salud	1					L.45,048.17
-Reparaciòn de carreteras				1		L.46,376.85
32. CUCHILLA						
-Proyecto de Viviendas			1			L.160,318.80
-Atenciones en Salud	1					L.45,048.17
-Reparaciòn de carreteras				1		L.46,376.85
33. EL PINABETE						
-Proyecto de Viviendas			1			L.160,318.80

-Atenciones en Salud	1					L.45,048.17
-Reparaciòn de carreteras				1		L.46,376.85
34. LA BARQUERA						
-Proyecto de Viviendas			1			L.160,318.80
-Atenciones en Salud	1					L.45,048.17
-Reparaciòn de carreteras				1		L.46,376.85
35. SAN MIGUEL LAJAS						
-Proyecto de Viviendas			1			L.160,318.80
-Atenciones en Salud	1					L.45,048.17
36. LOMA LARGA						
-Proyecto de Viviendas			1			L.160,318.80
-Atenciones en Salud	1					L.45,048.17
37. LA ISLA						
-Proyecto de Viviendas			1			L.160,318.80
-Atenciones en Salud	1					L.45,048.17
38. LAS JOYAS						
-Proyecto de Viviendas			1			L.160,318.80
-Atenciones en Salud	1					L.45,048.17
-Reparaciòn de carreteras				1		L.46,376.85
39. JICATUYO						
-Proyecto de Viviendas			1			L.160,318.80
-Atenciones en Salud	1					L.45,048.17
-Reparaciòn de carreteras				1		L.46,376.85
40. LAGUNA INEA						
-Proyecto de Viviendas			1			L.160,318.80
-Atenciones en Salud	1					L.45,048.17
-Reparaciòn de carreteras				1		L.46,376.85
41.INVERSION GENERAL EN NIÑEZ			1			505,446.00
TOTAL.....						L.21147,327.87

Viviendas ocupadas y desocupadas

Municipio de: **San José de Colinas, S.B.** Código: **1606**

Comunidad: **ALDEA PENA BLANCA**

Cuadro resumen

Descripción Edificación	#
Viviendas Ocupadas	84
Viviendas Desocupadas	19
Viviendas que no dieron Información	13
Viviendas En Construcción	5
Iglesias Evangélicas	1
Iglesias Católicas	1
Cesamo	0
Cesar	0
Clinica Privada	0
Clinicas Odontologicas	0
Hospital	0
Hogar Materno	0
Alcaldía	0
Posta Policial	0
Registro	0
Juzgados	0
Centros De Computación	0
Bibliotecas	0
Casas De Ancianos	0
Casa Comunal	1
CEPREB	0
Kinder	0
Escuelas	1
Colegios	0
Universidad	0
Canchas Deportivas	0
Molineros	0
Comedores	0
Hoteles	0
Apartamentos	0
Otros(establos)	0
TOTAL EDIFICACIONES	125

Frecuencia simple

REPORTE - ANEXOS LINEA BASE DEMOGRAFICA Y SOCIOECONOMICA DEL MUNICIPO

Fecha Inicio: 1988-12-31 Fecha Final: 1988-12-31 Departamento: 18 - SANTA BARBARA

Municipio: 1808 - SAN JOSÉ DE COLINAS Comunidad: 001 - 001 PEÑA BLANCA /

Tematicas	Indicadores de Linea Base	Cantidad	Porcentaje
Datos Generales sobre Población	Viviendas Encuestadas	83	
	Población Total	291	
	Población Masculina	160	54.98
	Población Femenina	131	45.02
	Promedio de personas por vivienda		3.51
	Menores de 1 año	2	0.69
	De 1 a 4 años	20	6.87
	De 5 a 6 años	14	4.81
	De 7 a 12 años	33	11.34
	De 13 a 15 años	14	4.81
	De 16 a 18 años	15	5.15
	De 19 a 23 años	26	8.93
	De 24 a 30 años	36	12.37
	De 31 a 40 años	49	16.84
	De 41 a 50 años	31	10.65
	De 51 a 64 años	32	11
	De 65 años y mas	19	6.53
Fuerza de Trabajo	Población de edad de trabajar(PET)	234	
	Población económicamente activa(PEA)	118	50.43
	Población económicamente activa(PEA) ocupada	97	82.2
	Población económicamente activa(PEA) desocupada	21	17.8
	Tasa de empleo		
	Población económicamente inactiva(PEI)	116	49.57
	Población en que su ocupación es como empleado	47	58.75
	Población en que su ocupación es como empleado sector comercial	0	0
	Población en que su ocupación es como empleado sector industrial	2	4.26
	Población en que su ocupación es como empleado sector servicio	45	95.74
	Población en que su ocupación es trabaja por cuenta propia	33	41.25
	Población en que su ocupación es que trabaja sector primario	27	81.82
	Población en que su ocupación es que trabaja sector secundario	0	0
	Población en que su ocupación es que trabaja sector terciario	6	18.18
	# de empleos generados en cualquier sector productivo	13	5.56
	# Promedio de hogares con ingreso diario per capita menor de un $1	3	3.61
	# Promedio de hogares con ingreso diario per capita entre $1 y $2	0	0
	# Promedio de hogares con ingreso diario per capita mayor que $2	80	96.39
	# de hogares que su ingreso les ajusta para alimentarse los 3 tiempos	70	84.34
	# de hogares que su ingreso les ajusta para alimentarse los 2 tiempos	9	10.84
	# de hogares que su ingreso les ajusta para alimentarse 1 tiempo	4	4.82
Ingresos por remesas	# de hogares que reciben remesas	3	3.61
	# de hogares que reciben remesas menos de Lps. 1000	0	0
	# de hogares que reciben remesas entre Lps. 1001 y 2000	3	100
	# de hogares que reciben remesas de Lps. 2001 en adelante	0	0
Ingresos Mensuales Familiares	# de hogares que reciben ingresos menores Lps. 1000	27	32.53
	# de hogares que reciben ingresos entre Lps. 1001 y 2000	22	26.51
	# de hogares que reciben ingresos entre Lps. 2001 y 4000	22	26.51
	# de hogares que reciben ingresos entre Lps. 4001 y 8000	12	14.46
	# de hogares que reciben ingresos entre Lps. 8001 y 12000	0	0
	# de hogares que reciben ingresos entre Lps. 12001 y 20000	0	0
	# de hogares que reciben ingresos entre Lps. 20001 y 30000	0	0
	# de hogares que reciben ingresos entre Lps. 30001 y 50000	0	0
	# de hogares que reciben ingresos mayores que Lps. 50000	0	0
Eduación			
Datos sobre población estudiantil	# de niños(a) en edad de estudiar	102	35.05
	# de niños(a) en edad de estudiar que actualmente estudian	65	63.73
	# de niños(a) en edad de estudiar que actualmente no estudian	37	36.27
	# de niños en edad de estudiar	61	59.8
	# de niñas en edad de estudiar	41	40.2
	# de niños que estudian sin edad de estudiar	10	3.44
	# de niñas que estudian sin edad de estudiar	3	1.03

REPORTE - ANEXOS LINEA BASE DEMOGRAFICA Y SOCIOECONOMICA DEL MUNICIPO

Fecha Inicio: 1988-12-31 Fecha Final: 1988-12-31 Departamento: 18 - SANTA BARBARA

Municipio: 1808 - SAN JOSÉ DE COLINAS Comunidad: 001 - 001 PEÑA BLANCA /

Tematicas	Indicadores de Linea Base	Cantidad	Porcentaje
	# de niños(a) que estudian sin edad de estudiar	13	4.47
	# de niños(a) en edad pre-escolar	7	6.86
	# de niños(a) en edad pre-escolar que estudian	7	100
	# de niños(a) en edad primaria	66	64.71
	# de niños(a) en edad primaria que estudian	43	65.15
	# de niños(a) en edad de plan básico	20	19.61
	# de niños(a) en edad de plan básico que estudian	8	40
Estudios diversificados	# de niños(a) en edad de diversificado	9	8.82
	# de niños(a) en edad de diversificado que estudian	7	77.78
Estudios universitarios	# de jovenes en edad de estudiar en universidad	0	0
	# de jovenes en edad de estudiar en universidad que estudian	0	
Escolaridad promedio(PN)	Tasa de escolaridad promedio**(investigar en centro eduoativo)**		
	Población fuerza de trabajo emergente	29	12.39
	Población fuerza de trabajo emergente que estudia en secundaria	10	4.27
Género			
	# de niños(a) que estudian en preescolar	7	10.77
	# de niños que estudian en preescolar	3	42.86
	# de niñas que estudian en preescolar	4	57.14
	# de niños(a) que estudian en primaria	43	66.15
	# de niños que estudian en primaria	22	51.16
	# de niñas que estudian en primaria	21	48.84
	# de niños(a) que estudian en secundaria (plan básico)	8	12.31
	# de niños que estudian en secundaria (plan básico)	6	75
	# de niñas que estudian en secundaria (plan básico)	2	25
	# de niños(a) que estudian en diversificado	7	10.77
	# de niños que estudian en diversificado	7	100
	# de niñas que estudian en diversificado	0	0
	# de jóvenes que estudian en universidad	0	0
	# de hombres que estudian universidad	0	
	# de mujeres que estudian universidad	0	
Fuerza de trabajo	# de hombres en edad de trabajar	135	57.69
	# de mujeres en edad de trabajar	99	42.31
	# de hombres que trabajan remuneradamente (ocupación)	92	39.32
	# de mujeres que trabajan remuneradamente (ocupación)	7	2.99
	# de hombres fuerza de trabajo emergente que estudian secundaria	8	3.42
	# de mujeres fuerza de trabajo emergente que estudian secundaria	2	0.85
Jefes(a) de hogar	# Madres solteras	7	5.34
	# Padres solteros	4	2.5
	Tasa de embarazos en adolescentes(PN) (13 a 21 años)**(investigar en centro de salud)**		
Salud			
	# de niños menos de 5 años	29	9.97
	# de niños muertos menos de 5 años en el año anterior	0	0
	# muertes infantiles por 1000 niños nacidos vivos		
	# de partos atendidos durante el año anterior	2	
	Total de niños(a) nacidos en el año anterior	2	
	# de partos atendidos en centro de salud	0	0
	# de partos atendidos en materno infantil	0	0
	# de partos atendidos en hospital	2	100
	# de partos atendidos en clínica privada	0	0
	# de partos atendidos en otros centros de salud	0	0
Objetivo No.3	# de madres murieron antes del parto año anterior	0	
	# de madres murieron durante del parto año anterior	0	
	# de madres murieron post parto año anterior	0	
	Tasa de mortalidad materna por cada 1000 partos		0
	# de personas que se enfermaron de Infecciones respiratorias agudas	9	0.16
	# de personas que se enfermaron de Dengue Clásico	7	0.12
	# de personas que se enfermaron de Chicunguya	1	0.02
	# de personas que se enfermaron de Hipertension Arterial	5	0.09
	# de personas que se enfermaron de Diábetes	1	0.02

REPORTE - ANEXOS LINEA BASE DEMOGRAFICA Y SOCIOECONOMICA DEL MUNICIPO

Fecha Inicio: 1988-12-31 Fecha Final: 1988-12-31 Departamento: 18 - SANTA BARBARA

Municipio: 1808 - SAN JOSÉ DE COLINAS Comunidad: 001 - 001 PEÑA BLANCA /

Tematicas	Indicadores de Linea Base	Cantidad	Porcentaje
	# de personas que se enfermaron de Asma bronquial	5	0.09
	# de personas que se enfermaron de Epilepsia	4	0.07
	# de personas que se enfermaron de De la piel	1	0.02
	# de personas que se enfermaron de Discapacidad	2	0.03
Servicios públicos			
	# de viviendas con servicio de Agua de pozo propio	24	28.92
	# de viviendas con servicio de Agua domiciliar de pozo comunal	10	12.05
	# de viviendas con servicio de Acarrea agua de rio o quebrada	7	8.43
	# de viviendas con servicio de Agua domiciliar por acueducto	42	50.60
	# de viviendas con servicio de Agua llave pública / fuente	2	2.41
	# de viviendas con servicio de Reservorio de agua lluvia	0	0.00
	# de viviendas con servicio de Inodoro o servicio sanitario	13	15.66
	# de viviendas con servicio de Letrina de fosa simple	31	37.35
	# de viviendas con servicio de Letrina de fosa séptica	33	39.76
	# de viviendas con servicio de Usa letrina	48	57.83
	# de viviendas con servicio de Recolección de basura	10	12.05
	# de viviendas con servicio de Aseo de calles	5	6.02
	# de viviendas con servicio de Energia eléctrica domiciliar	79	95.18
	# de viviendas con servicio de Teléfono (HONDUTEL)	0	0.00
	# de viviendas con servicio de Teléfono (Celular móvil o fijo)	55	66.27
	# de viviendas con servicio de Alumbrado público	78	93.98
	# de viviendas con servicio de Mantenimiento de calles	2	2.41
Vivienda			
	# total de viviendas y edificaciones	83	
	# de edificaciones públicas y privadas		
	# de viviendas		
	# de viviendas desocupadas		
	# de viviendas ocupadas		
Material de construcción	# de viviendas construidas de adobe	43	51.81
	# de viviendas construidas de bloque	25	30.12
	# de viviendas construidas de ladrillo	2	2.41
	# de viviendas construidas de bahareque	4	4.82
	# de viviendas construidas de madera	9	10.84
	# de viviendas construidas de desperdicios	0	0
	# de viviendas construidas de yugua	0	0
Tenencia de la vivienda	# de familias con vivienda propia totalmente pagada	38	45.78
	# de familias con vivienda propia pagando	2	2.41
	# de familias alquilando vivienda	2	2.41
	# de familias con vivienda cedida o prestada	41	49.4
	# de familias con vivienda propia pagada y dominio pleno	1	2.63
	# de familias con vivienda propia pagada y dominio útil	37	97.37
	# de familias con vivienda propia pagada y dominio ocupación	0	0
	# de familias con vivienda propia pagada y dominio posesión	0	0
Problemas principales de las viviendas	# de viviendas que no tienen repello	37	44.58
	# de viviendas que no tienen repello externo	10	27.03
	# de viviendas que no tienen repello interno	1	2.7
	# de viviendas sin repello ambos	26	70.27
	# de viviendas con piso de tierra	7	8.43
	# de viviendas sin cielo falso	42	50.6
	# de viviendas con techo en mal estado	22	26.51
	# de viviendas problemas estructurales	27	32.53
	# de viviendas sin problemas	6	7.23
Condiciones de la vivienda	# de viviendas en buenas condiciones	18	21.69
	# de viviendas en regulares condiciones	43	51.81
	# de viviendas en malas condiciones	22	26.51
Consumo energético para cocinar	# de viviendas que utilizan electricidad para cocinar	4	4.82
	# de viviendas que utilizan el gas volátil para cocinar	4	4.82
	# de viviendas que utilizan kerosén para cocinar	0	0
	# de viviendas que utilizan kerosén eco fogón	0	0

REPORTE - ANEXOS LINEA BASE DEMOGRAFICA Y SOCIOECONOMICA DEL MUNICIPO

Fecha Inicio: 1988-12-31 Fecha Final: 1988-12-31 Departamento: 18 - SANTA BARBARA

Municipio: 1808 - SAN JOSÉ DE COLINAS Comunidad: 001 - 001 PEÑA BLANCA /

Tematicas	Indicadores de Linea Base	Cantidad	Porcentaje
	# de viviendas que utilizan leña para cocinar	80	96.39
Espacios de la vivienda	# de viviendas con sin piezas	0	0
	# de viviendas con una sola pieza	1	1.2
	# de viviendas con dos piezas	12	14.46
	# de viviendas con tres o mas piezas	70	84.34
Viviendas con baños	# de viviendas sin baño	14	16.87
	# de viviendas con un baño	58	69.88
	# de viviendas con dos a mas baños	11	13.25
Dormitorios por vivienda	# de viviendas que tiene sin dormitorios	0	0
	# de viviendas que tiene una pieza como dormitorio	40	48.19
	# de viviendas que tiene dos piezas como dormitorio	34	40.96
	# de viviendas que tiene tres o mas piezas como dormitorio	9	10.84
Familias por vivienda	# de viviendas sin una familia	0	0
	# de viviendas con una familia	80	96.39
	# de viviendas con dos familias	2	2.41
	# de viviendas con tres o mas familias	1	1.2
Emigración	# hogares con algún miembro emigrado	10	12.05
	# hogares con ningun miembro emigrado	73	87.95
	# hogares con alguna mujer que haya emigrado	4	4.82
	# hogares con algún hombre que haya emigrado	6	7.23
Acceso al crédito	# hogares con un miembro haya obtenido algún préstamo	6	7.23
	# hogares sin un miembro haya obtenido algún préstamo	77	92.77
	# hogares con alguna mujer con préstamo	0	0
	# hogares con algun hombre con préstamo	6	100
Seguridad Alimentaria	# hogares que producen alimentos	49	59.04
	# hogares que NO producen alimentos	34	40.96
	# hogares que producen alimentos para autoconsumo	49	100
	# hogares que NO producen alimentos para autoconsumo	0	0
	# hogares que tienen huerto en su vivienda	6	7.23
	# hogares que NO tienen huerto en su vivienda	77	92.77
	# hogares que cuentan con animales de granja	64	77.11
	# hogares que NO cuentan con animales de granja	19	22.89
Tenecia de la Tierra	# hogares con tierra propia totalmente pagada	36	43.37
	# hogares con tierra propia pagando	2	2.41
	# hogares con tierra alquilada	7	8.43
	# hogares con tierra prestada	14	16.87
	# hogares con tierra en litigio	3	3.61
	# hogares con tierra comunal	0	0
	# hogares no tienen tierra	21	25.3
	# hogares con sistema de riego	0	0
Violencia	# jef@s de familia conocen casos de violencia intrafamiliar	4	4.82
	# jef@s de familia le ha sucedido o familia caso de violencia ultimo año	4	4.82
	# jef@s de familia se sienten segur@s en comunidad	81	97.59
Participación	# de hombres que participan en organizaciones(> 18)	15	13.76
	# de mujeres que participan en organizaciones(> 18)	15	17.86
	# de viviendas donde participan solo un hombre	15	18.07
	# de viviendas donde participan dos mujeres y mas	1	1.2

Listado de viviendas y jefes de familia

Levantamiento de Indicadores Socioeconómicos

Identificación de viviendas por comunidad/barrio

Municipio de: **San José de Colinas, S.B.** Código: **1606**

Comunidad: **ALDEA PENA BLANCA**

N° Vivienda	Nombre Jefe De La Familia o Entrevistado	Vivienda			Edificación		Estado De La Vivienda		
		Ocupada	Desocupada	No Dio Información	Publica	Privada	B	R	M
1	Adonias Fernandez	x				x		X	
2	Gunter Ramos	x				x	x		
3	Margarito Rivera			x		x			
4	Francis Perez		x			x			x
5	Bienvenido Rodriguez			x		x			x
6	Omaro Mejia	x				x		x	
7	Tomas Rivera	x				x	x		
8	Florentina Rivera	x				x			x
9	Will Villanueva			x		x			
10	Dario Perdomo	x				x	x		
11	Eliazar Leiva	x				x		x	
12	Victoriano Rodriguez	x				x		x	
13	Margarita Rodriguez	x				x		x	
14	Maribel Zaldivar	x				x		x	
15	Maria Rodriguez			x		x			x
16	Exibia Rivera Caballero	x				x			x
17	Arnol Rivera	x				x	x		
18	Will Villanueva			x			x		
19	Nelly Pineda	x				x		x	
20	Kenia Ramos	x				x	x		
21	Rene Ramos	x				x			x
22	Daubrin Ramos	En	Construcción				x		
23	Mauro Rodriguez	x				x			x
24	Ivis Rivera	x				x		x	
25	Jose Mercado	x				x			x

N° Vivienda	Nombre Jefe De La Familia o Entrevistado	Vivienda			Edificación		Estado De La Vivienda		
		Ocupada	Desocupada	No Dio Información	Publica	Privada	B	R	M
26	Maubro Rodriguez	En	Construccion			x		x	
27	Marvin Rodriguez	En	Construccion			x			
28	Oscar Fajardo	En	Construccion			x			
29	Leonardo Mejia		x			x			x
30	Arnelio Pedomo	x				x	x		
31	Yamileth Garcia	x				x	x		
32	Leonel Rivera	x				x	x		
33	Milton Rivera	x				x	x		
34	Inocencio Rivera	x				x			x
35	Asunción Cortes	x				x			x
36	Esmelin Perdomo	x				x			x
37	Yeri Enamorado	x				x			x
38	Sandra Muñoz	x				x		x	
39	Lilian Enamorado		x			x			x
40	Tino Garcia			x		x			x
41	Erlin Rapalo			x		x			x
42	Ovaldo Pineda		x			x		x	
43	Grevil Rivera			x		x			
44	Eloy Marin Paz	x				x			x
45	Jorge Enamorado	x				x		x	
46	Milton Caballero	x				x		x	
47	Eliazer Ventura	Iglesia	Evangelica		x				x
48	Lucio Edilberto Leiva	x				x		x	
49	Omar Mejia Caballero		x			x			
50	Aldemar Zaldivar		x			x		x	
51	Donaldo Zamora		x			x		x	
52	Centro Comunal	Centro	Comunal		x			x	
53	Francisco Paz	x				x		x	
54	Escuela Leovigildo	Escuela			x				
55	Roger Villanueva	En	Construccion			x			x
56	José F. Rodriguez	x				x		x	
57	Servio Rodriguez	x				x		x	
58	Nelva Rápalo	x				x		x	
59	Nelsi Yolani	x				x		x	
60	Iglesia Catolica				x			x	
61	Lesvia Villanueva	x				x		x	
62	Ofelia Rápalo	x				x			x
63	Mauricio Rápalo		x			x			x
64	Marilú Lopez	x				x		x	
65	Ovelia Perdomo		x			x		x	
66	Gloria Sabillon	x				x	x		
67	Rosa Zaldivar	x				x		x	

68	Venancio Perdomo	x				x		x	
69	Yoni Rapalo		x			x		x	
70	Eli Sagastume	x				x			x
71	Maria Perez	x				x			x
72	Tulio Rapalo	x				x		x	
73	Tulio Rapalo		x			x			x
74	Maubro Mejia		x			x			x
75	Elman Rapalo	x				x	x		
76	Oscar Fajardo	x				x		x	
77	Wilmer Rivera	x				x		x	
78	Elsa Perdomo	x				x		x	
79	Toñito Perdomo		x			x			
80	Roberto Rivera	x				x	x		
81	Edi Perdomo			x					
82	Renan Fernandez			x				x	
83	Oscar Perdomo	x				x			x
84	Yudi Pineda	x				x	x		
85	Wil Alberto Enamorado	x				x	x		
86	Claudia Yasmin	x				x	x		
87	Marcos Rivera	x				x		x	
88	Crecencio Rivera		x			x		x	
89	Alduvin Rivera	x				x		x	
90	Alex Antonio	x				x		x	
91	Exibia Enamorado	x				x		x	
92	Glenda Leiva	x				x	x		
93	Sandra Patricia	x				x		x	
94	Rigoberto Castellanos	x				x			x
95	Husminia Rivera	x				x		x	
96	Lucia Fernandez	x				x		x	
97	Flor Rufina Hernandez	x				x		x	
98	Greisi Rivera	x				x			x
99	Alejandro Acosta	x				x		x	
100	Margarita Rápalo	x				x			x
101	Juan Carlos Caballero	x				x		x	
102	Verónica Rios	x				x			x
103	Daxlas Antonio	x				x			x
104	Isis Paola	x				x		x	
105	Zoila Rivera	x				x		x	
106	Wendi Leticia	x				x		x	
107	Rolan Perdomo			x					
108	Juana Beti Hernandez	x				x		x	
109	Olga Rivera	x				x		x	
110	Anairis Hernandez	x				x			x
111	Alex Perdomo	x				x		x	
112	Juan Enamorado	x				x			x
113	Sergio Perdomo			x		x			

114	Xiomara López	x				x		x	
115	Orlando Rivera		x			x		x	
116	Yorvin Rivera	x				x	x		
117	Dagoberto Rivera			x		x		x	
118	Fermines Rodríguez	x				x			x
119	Elizeria Reyes	x				x			x
120	Miguel A. Rápalo		x			x			
121	Daniel Leiva	x				x			x
122	Luryi Perdomo	x				x			x
123	Renancito Perdomo		x			x		x	
124	Sandra Rivera	x				x	x		
125	Norato Rivera		x			x		x	

Croquis censal
Aldea Peña Blanca



11. ALDEA SAN JOSE DE COLON

Municipio de: **San José de Colinas, S.B.** Código: **1606**

Infraestructura básica social existente en el municipio por comunidad

Sector social y tipo de infraestructura	Comunidades																		
	1	2	3	4	5	6	7	8	9	10	11	12	13	14	15	16	17	18	19
1. Vial																			
-Km de carretera primaria	5 km	4 km	4 km	3 km	2 km	1 km	35 km	2km	2 km	4	8 km	1 km	6 km	3 km	3.5 km	9km	1 km	5 km	8km
-Km de carretera secundaria	1 km	2 km	2 km	1 km	01.5 km	9 km	1.5km	1 km	3 km	1.5 km	3 km	1 km	2 km	2 km	4 km	1 km	0.5 km	2 km	12km
-Km de caminos de penetración	1 km	2 km	1 km	1 km	1.5 km	5 km	1.5km	1 km	4 km	1.5 km	4 km	1 km	1 km	2.5 km	3 km	1 km	1 km	1 km	15km
2. Salud																			
-CESAR	0	0	0	0	0	1	0	0	0		0	0		0		0	0	0	0
-CESAMO	0	0	0	0	0	0	0	0	0		0	0		0		0	0	0	0
-Hospital	0	0	0	0	0	0	0	0	0		0	0		0		0	0	0	0
-Clínica Materno Infantil	0	0	0	0	0	0	0	0	0		0	0		0		0	0	0	0
-Hogar materno	0	0	0	0	0	0	0	0	0		0	0		0		0	0	0	0
3. Social																			
-Hogar ancianos	0	0	0	0	0	1	0	0	0		0	0		0		0	0	0	0
-Hogar niños	0	0	0	0	0	0	0	1	0		0	0		0		0	0	0	0
-Centros comunales	0	0	0	0	0	0	0	2	0		1	0		1		0	0	0	1
-Iglesias	0	0	0	0	0	2	1	0	1		1	0		3		1	2	0	2
-Parques	0	0	0	0	0	0	0	0	0		1	0		0		0	0	0	0
-Canchas deportivas	0	0	0	0	0	1	1	1	1		1	0		1		0	0	0	1
-Centro social comunitário	0	0	0	0	0	0	0	0	0		0	0		0		0	0	0	1
4. Educación																			
-CEPENF	0	0	0	0	0	0		0	0		0	0		0		0	0	0	0
-Kinder	0	0	0	0	0	1	1	1	1		1	0		1		0	1	0	1
-Escuelas Primarias	0	0	0	0	0	1	1	1	1		1	0		1		1	1	0	1
-Centros Básicos	0	0	0	0	0	0	0	1	0		0	0		0		0	0	0	0
-Colegios de Secundaria	0	0	0	0	0	0	0	0	0		0	0		0		0	0	0	0
-Centros de Educación	0	0	0	0	0	0	0	0	0		0	0		0		0	0	0	0
-Centro Formación Artesanal	0	0	0	0	0	0	0	0	0		0	0		0		0	0	0	0
-Centros Formación profesional	0	0	0	0	0	0	0	0	0		0	0		0		0	0	0	0
5. Productiva																			
-Sistemas de riego comunitarios	0	0	0	0	0	1	0	0	0		0	0		0		0	0	0	0
-Centros rurales de almacenamiento de granos	0	0	0	0	0	0	0	0	0		0	0		0		0	0	0	0

Municipio de: **San José de Colinas, S.B.** Código: **1606**

Presencia institucional por comunidades del municipio.

Instituciones/ Programas/ Proyectos	**Comunidades**																		
	1	2	3	4	5	6	7	8	9	10	11	12	13	14	15	16	17	18	19
Plan en Honduras	0	0		0	0	0	0	1	0	0	0	0	0	0	0	0	1	0	0
CARE	0	0	0	0	0	0	0	0	0	0	0	0	0	0	0	0	1	0	0
CASM	1	1	1	1	1	1	0	1	1	1	1	0	1	1	1	1	1	1	1
USAID	0	1	0	0	0	1	0	0	0	0	1	0	1	0	0	0	0	0	0
CRUZ ROJA	0	0	0	0	0	0	0	0	0	1	1	1	1	1	1	0	1	0	0
VIDA MEJOR	0	0	0	0	0	0	0	0	0	0	1	0	0	0	0	1	0	0	0
MUNICIPALIDAD	1	1	1	1	1	1	1	1	1	1	1	1	1	1	1	1	1	1	1
APROCAFE	0	0	0	0	0	0	0	0	0	1	1	0	0	0	0	0	0	1	0
IHCAFE	0	0	0	0	0	0	0	0	0	1	1	0	0	0	0	0	0	1	0
AA	0	0	0	0	0	0	0	0	0	0	0	0	0	0	0	0	0	1	0
ANACAFE	0	0	0	0	0	0	0	0	0	0	0	0	0	0	0	0	0	0	0
PMA	0	0	0	0	0	0	0	0	0	1	0	0	0	0	0	0	0	0	1
CEPUDO	0	0	0	0	0	0	0	0	0	0	0	0	0	0	0	0	0	0	1
COCASJOL	0	0	0	0	0	0	0	0	1	1	1	0	0	0	0	0	0	1	0

Municipio de: **San José de Colinas, S.B.** Código: **1606**

Presencia organizaciones de la sociedad civil por comunidades del municipio

Tipologia de organizaciones	Comunidades																		
	1	2	3	4	5	6	7	8	9	10	11	12	13	14	15	16	17	18	19
Patronatos	1	1	1	1	1	1	1	1	1	1	1	1	1	1	1	1	1	1	1
Junta de Agua	1	1	1	1	1	1	1	1	1	1	1	1	1	1	1	1	1	1	1
Iglesia	1	1	1	1	1	1	1	2	1	1	1	1	1	1	1	1	1	1	2
Sociedad de Padres de Familia	1	1	1	1	1	1	1	1	1	1	1	1	1	1	1	1	1	1	1
Equipos de futbol	0	0	0	0	1	1	1	0	0	0	0	0	1	1	1	0	0	1	1
Comités de Salud	0	0	0	0	1	1	0	0	0	0	0	1	0	1	0	0	0	0	0
Comité Pro Cancha	0	0	0	0	0	1	0	0	0	0	0	0	0	0	0	0	0	0	0
Comité de Merienda Escolar	0	0	0	0	0	0	1	1	0	0	0	0	0	0	0	0	0	0	0
Consejo de Maestros	0	0	0	0	0	0	0	1	0	0	0	0	0	0	0	0	0	0	0
Caja Rural	0	0	0	0	0	0	0	0	0	0	0	0	0	0	0	0	0	1	1

Municipio de: **San José de Colinas, S.B.** Código: **1606**

Inversión en infraestructura social realizada por comunidad durante el 2017 (en Lps)

Nombre Comunidad / Tipo de proyecto	Salud	Educación	Social	Vial	Productiva	Total
1. Aldea LA VICTORIA						
-Mejoramiento del Centro de Educación Básica "Jorge Pinto"		1				L.19,641.00
-Proyecto de Viviendas			1			L.160,318.80
-Reparación de carreteras				1		L.46,376.85
-Atenciones en Salud	1					L.45,048.17
2. CASCO URBANO COLINAS						
-Contraparte para construcción de Kinder en Barrio San Antonio		1				L.18,900.00
-Proyecto de Viviendas			1			L.160,318.80
-Atenciones en Salud	1					L.45,048.17
-Construcción de 2 aulas en la Esc. Maria G. de Caballero		1				L.186,250.00
- Mejoramiento de la línea de conducción del sistema de agua CASCO URBANO	1					L.383,116.02
-Remodelación del Parque Central			1			5,104,574.00
3. ALDEA PIEDRA GRANDE						

-Reparación Cocina-bodega en la escuela José Trinidad Cabañas		1				L.3,875.00
-Mejoramiento de la línea de conducción del sistema de agua	1					L.27,673.88
-Proyecto de Viviendas			1			L.160,318.80
-Atenciones en Salud	1					L.45,048.17
-Reparaciòn de carreteras				1		L.46,376.85
4. NUEVA FLORIDA						
-Construcción de 2 aulas en el Centro de Educación Básica "Juan Lindo"		1				L.484,553.48
-Mejoramiento de la línea de conducción del sistema de agua.	1					L.27,673.88
-Proyecto de Viviendas			1			L.160,318.80
-Atenciones en Salud	1					L.45,048.17
-Reparaciòn de carreteras				1		L.46,376.85
5. ALDEA LA ALIANZA						
- Mejoramiento de la línea de conducción del sistema de agua.	1					L.27,673.88
-Alumbrado publico de la cancha de futbol			1			L.80,594.76
-Proyecto de Viviendas			1			L.160,318.80
-Atenciones en Salud	1					L.45,048.17
-Reparaciòn de carreteras				1		L.46,376.85
6. ALDEA SAN LUIS PACAYAL						
- Mejoramiento de la línea de conducción del sistema de agua.	1					L.27,673.88
-Proyecto electrificación (ampliaciones)			1		1	L.436,428.57
-Proyecto de Viviendas			1			L.160,318.80
-Atenciones en Salud	1					L.45,048.17
-Reparaciòn de carreteras				1		L.46,376.85
7. SAN LUIS PLANES						
- Mejoramiento de la línea de conducción del sistema de agua	1					L.27,673.88
-Proyecto de Viviendas			1			L.160,318.80
-Atenciones en Salud	1					L.45,048.17
-Reparaciòn de carreteras				1		L.46,376.85
8. ALDEA EL JICARAL						
-Proyecto de Viviendas			1			L.160,318.80
-Atenciones en Salud	1					L.45,048.17
-Reparaciòn de carreteras				1		L.46,376.85
- Mejoramiento de la línea de conducción del sistema de agua.	1					L.27,673.88
9. ALDEA NUEVA ESPERANZA						
-Proyecto de Viviendas			1			L.160,318.80
-Atenciones en Salud	1					L.45,048.17
-Reparaciòn de carreteras				1		L.46,376.85
- Mejoramiento de la línea de conducción del sistema de agua.	1					L.37,510.00
10. ALDEA EL PACAYALITO						
-Pago de energía de la bomba para el sistema de agua		1				40,226.69
-Proyecto crianza de cerdas					1	5,929.00
-Proyecto de Viviendas			1			L.160,318.80
-Atenciones en Salud	1					L.45,048.17
-Reparaciòn de carreteras				1		L.46,376.85
11. ALDEA LA LIBERTAD						
- Mejoramiento de la línea de conducción del sistema de agua.	1					416,717.00
-Proyecto de Viviendas			1			L.160,318.80
-Atenciones en Salud	1					L.45,048.17
-Reparaciòn de carreteras				1		L.46,376.85
12. ALDEA LAGUNA COLORADA						
-Construcción de tanque para almacenamiento de agua	1					11,610.00

-Proyecto de Viviendas			1			L.160,318.80
-Atenciones en Salud	1					L.45,048.17
-Reparaciòn de carreteras				1		L.46,376.85
13. ALDEA MONTEVISTA						
-Proyecto electrificaciòn (ampliaciones)			1		1	L.436,428.57
-Proyecto de Viviendas			1			L.160,318.80
-Atenciones en Salud	1					L.45,048.17
-Reparaciòn de carreteras				1		L.46,376.85
14. CASERIO LAGUNA GRANDE						
-Proyecto electrificaciòn (ampliaciones)			1		1	L.436,428.57
-Proyecto de Viviendas			1			L.160,318.80
-Atenciones en Salud	1					L.45,048.17
-Reparaciòn de carreteras				1		L.46,376.85
15. ALDEA HUNDICIONES						
-Proyecto electrificaciòn (ampliaciones)			1		1	L.436,428.57
-Proyecto de Viviendas			1			L.160,318.80
-Atenciones en Salud	1					L.45,048.17
-Reparaciòn de carreteras				1		L.46,376.85
16. ALDEA EL TRIUNFO						
-Proyecto electrificaciòn (ampliaciones)			1		1	L.436,428.57
-Proyecto de Viviendas			1			L.160,318.80
-Atenciones en Salud	1					L.45,048.17
-Reparaciòn de carreteras				1		L.46,376.85
17. ALDEA EL ENCANTO						
-Proyecto electrificaciòn (ampliaciones)			1		1	L.436,428.57
-Proyecto de Viviendas			1			L.160,318.80
-Atenciones en Salud	1					L.45,048.17
-Reparaciòn de carreteras				1		L.46,376.85
18. AGUA HELADA ABAJO						

-Proyecto de Viviendas			1			L.160,318.80
-Atenciones en Salud	1					L.45,048.17
19. ALDEA EL CEIBON						
-Proyecto de Viviendas			1			L.160,318.80
-Atenciones en Salud	1					L.45,048.17
-Reparaciòn de carreteras				1		L.46,376.85
20. ALDEA LA UNION						
-Proyecto de Viviendas			1			L.160,318.80
-Atenciones en Salud	1					L.45,048.17
-Reparaciòn de carreteras				1		L.46,376.85
21. PLANCITOS						
-Proyecto de Viviendas			1			L.160,318.80
-Atenciones en Salud	1					L.45,048.17
22. AGUA HELADA						
-Proyecto de Viviendas			1			L.160,318.80
-Atenciones en Salud	1					L.45,048.17
23. CACAULAPA						
-Proyecto de Viviendas			1			L.160,318.80
-Atenciones en Salud	1					L.45,048.17
-Reparaciòn de carreteras				1		L.46,376.85
24. EL PROGRESO						
-Proyecto de Viviendas			1			L.160,318.80
-Atenciones en Salud	1					L.45,048.17
-Reparaciòn de carreteras				1		L.46,376.85
25. PEÑA BLANCA						
-Proyecto de Viviendas			1			L.160,318.80
-Atenciones en Salud	1					L.45,048.17
-Reparaciòn de carreteras				1		L.46,376.85
26. SAN JOSE DE COLON						

-Proyecto de Viviendas			1			L.160,318.80
-Atenciones en Salud	1					L.45,048.17
-Reparaciòn de carreteras				1		L.46,376.85
27. COLONIA ALEMANA						
-Proyecto de Viviendas			1			L.160,318.80
-Atenciones en Salud	1					L.45,048.17
-Reparaciòn de carreteras				1		L.46,376.85
28. EL PASTORERO						
-Proyecto de Viviendas			1			L.160,318.80
-Atenciones en Salud	1					L.45,048.17
-Reparaciòn de carreteras				1		L.46,376.85
29. LA COMUNIDAD						
-Proyecto de Viviendas			1			L.160,318.80
-Atenciones en Salud	1					L.45,048.17
-Reparaciòn de carreteras				1		L.46,376.85
30. EL CARRIZAL						
-Proyecto de Viviendas			1			L.160,318.80
-Atenciones en Salud	1					L.45,048.17
-Reparaciòn de carreteras				1		L.46,376.85
31. EL PORVENIR						
-Proyecto de Viviendas			1			L.160,318.80
-Atenciones en Salud	1					L.45,048.17
-Reparaciòn de carreteras				1		L.46,376.85
32. CUCHILLA						
-Proyecto de Viviendas			1			L.160,318.80
-Atenciones en Salud	1					L.45,048.17
-Reparaciòn de carreteras				1		L.46,376.85
33. EL PINABETE						
-Proyecto de Viviendas			1			L.160,318.80

-Atenciones en Salud	1					L.45,048.17
-Reparaciòn de carreteras				1		L.46,376.85
34. LA BARQUERA						
-Proyecto de Viviendas			1			L.160,318.80
-Atenciones en Salud	1					L.45,048.17
-Reparaciòn de carreteras				1		L.46,376.85
35. SAN MIGUEL LAJAS						
-Proyecto de Viviendas			1			L.160,318.80
-Atenciones en Salud	1					L.45,048.17
36. LOMA LARGA						
-Proyecto de Viviendas			1			L.160,318.80
-Atenciones en Salud	1					L.45,048.17
37. LA ISLA						
-Proyecto de Viviendas			1			L.160,318.80
-Atenciones en Salud	1					L.45,048.17
38. LAS JOYAS						
-Proyecto de Viviendas			1			L.160,318.80
-Atenciones en Salud	1					L.45,048.17
-Reparaciòn de carreteras				1		L.46,376.85
39. JICATUYO						
-Proyecto de Viviendas			1			L.160,318.80
-Atenciones en Salud	1					L.45,048.17
-Reparaciòn de carreteras				1		L.46,376.85
40. LAGUNA INEA						
-Proyecto de Viviendas			1			L.160,318.80
-Atenciones en Salud	1					L.45,048.17
-Reparaciòn de carreteras				1		L.46,376.85
41.INVERSION GENERAL EN NIÑEZ			1			505,446.00
TOTAL.....						L.21147,327.87

Viviendas ocupadas y desocupadas

Municipio de: San José de Colinas, S.B. Código: 1606

Comunidad: ALDEA SAN JOSE DE COLON

Cuadro resumen

Descripción Edificación	#
Viviendas Ocupadas	54
Viviendas Desocupadas	7
Viviendas que no dieron Información	05
Viviendas En Construcción	1
Iglesias Evangelicas	2
Iglesias Católicas	0
Cesamo	0
Cesar	0
Clinica Privada	0
Clinicas Odontologicas	0
Hospital	0
Hogar Materno	0
Alcaldía	0
Posta Policial	0
Registro	0
Juzgados	0
Centros De Computación	0
Bibliotecas	0
Casas De Ancianos	0
Casa Comunal	0
CEPREB	0
Kinder	0
Escuelas	03
Colegios	0
Universidad	0
Canchas Deportivas	0
Molineros	0
Comedores	0
Hoteles	0
Apartamentos	0
Otros(establos) Beneficio Cafe	1
TOTAL EDIFICACIONES	73

Frecuencia simple

REPORTE - ANEXOS LINEA BASE DEMOGRAFICA Y SOCIOECONOMICA DEL MUNICIPO

Fecha Inicio: 1988-12-31 Fecha Final: 1988-12-31 Departamento: 18 - SANTA BARBARA

Municipio: 1808 - SAN JOSÉ DE COLINAS Comunidad: 001 - SAN JOSÉ DE COLÓN /

Tematicas	Indicadores de Linea Base	Cantidad	Porcentaje
Datos Generales sobre Población	Viviendas Encuestadas	54	
	Población Total	171	
	Población Masculina	82	47.95
	Población Femenina	89	52.05
	Promedio de personas por vivienda		3.17
	Menores de 1 año	3	1.75
	De 1 a 4 años	11	6.43
	De 5 a 6 años	7	4.09
	De 7 a 12 años	26	15.2
	De 13 a 15 años	6	3.51
	De 16 a 18 años	4	2.34
	De 19 a 23 años	8	4.68
	De 24 a 30 años	18	10.53
	De 31 a 40 años	20	11.7
	De 41 a 50 años	28	16.37
	De 51 a 64 años	15	8.77
	De 65 años y mas	25	14.62
Fuerza de Trabajo	Población de edad de trabajar(PET)	138	
	Población económicamente activa(PEA)	64	46.38
	Población económicamente activa(PEA) ocupada	54	84.38
	Población económicamente activa(PEA) desocupada	10	15.63
	Tasa de empleo		
	Población económicamente inactiva(PEI)	74	53.62
	Población en que su ocupación es como empleado	3	100
	Población en que su ocupación es como empleado sector comercial	1	33.33
	Población en que su ocupación es como empleado sector industrial	0	0
	Población en que su ocupación es como empleado sector servicio	2	66.67
	Población en que su ocupación es trabaja por cuenta propia	0	
	Población en que su ocupación es que trabaja sector primario	0	
	Población en que su ocupación es que trabaja sector secundario	0	
	Población en que su ocupación es que trabaja sector terciario	0	
	# de empleos generados en cualquier sector productivo	0	0
	# Promedio de hogares con ingreso diario per capita menor de un $1	5	9.26
	# Promedio de hogares con ingreso diario per capita entre $1 y $2	0	0
	# Promedio de hogares con ingreso diario per capita mayor que $2	48	88.89
	# de hogares que su ingreso les ajusta para alimentarse los 3 tiempos	51	94.44
	# de hogares que su ingreso les ajusta para alimentarse los 2 tiempos	2	3.7
	# de hogares que su ingreso les ajusta para alimentarse 1 tiempo	1	1.85
Ingresos por remesas	# de hogares que reciben remesas	5	9.26
	# de hogares que reciben remesas menos de Lps. 1000	1	20
	# de hogares que reciben remesas entre Lps. 1001 y 2000	2	40
	# de hogares que reciben remesas de Lps. 2001 en adelante	2	40
Ingresos Mensuales Familiares	# de hogares que reciben ingresos menores Lps. 1000	25	46.3
	# de hogares que reciben ingresos entre Lps. 1001 y 2000	14	25.93
	# de hogares que reciben ingresos entre Lps. 2001 y 4000	8	14.81
	# de hogares que reciben ingresos entre Lps. 4001 y 8000	6	11.11
	# de hogares que reciben ingresos entre Lps. 8001 y 12000	0	0
	# de hogares que reciben ingresos entre Lps. 12001 y 20000	0	0
	# de hogares que reciben ingresos entre Lps. 20001 y 30000	0	0
	# de hogares que reciben ingresos entre Lps. 30001 y 50000	0	0
	# de hogares que reciben ingresos mayores que Lps. 50000	0	0
Eduación			
Datos sobre población estudiantil	# de niños(a) en edad de estudiar	51	29.82
	# de niños(a) en edad de estudiar que actualmente estudian	40	78.43
	# de niños(a) en edad de estudiar que actualmente no estudian	11	21.57
	# de niños en edad de estudiar	22	43.14
	# de niñas en edad de estudiar	29	56.86
	# de niños que estudian sin edad de estudiar	1	0.58
	# de niñas que estudian sin edad de estudiar	3	1.75

REPORTE - ANEXOS LINEA BASE DEMOGRAFICA Y SOCIOECONOMICA DEL MUNICIPO

Fecha Inicio: 1888-12-31 Fecha Final: 1888-12-31 Departamento: 18 - SANTA BARBARA

Municipio: 1808 - SAN JOSÉ DE COLINAS Comunidad: 001 - SAN JOSÉ DE COLÓN /

Tematicas	Indicadores de Linea Base	Cantidad	Porcentaje
	# de niños(a) que estudian sin edad de estudiar	4	2.34
	# de niños(a) en edad pre-escolar	5	9.8
	# de niños(a) en edad pre-escolar que estudian	5	100
	# de niños(a) en edad primaria	30	58.82
	# de niños(a) en edad primaria que estudian	25	83.33
	# de niños(a) en edad de plan básico	11	21.57
	# de niños(a) en edad de plan básico que estudian	8	72.73
Estudios diversificados	# de niños(a) en edad de diversificado	5	9.8
	# de niños(a) en edad de diversificado que estudian	2	40
Estudios universitarios	# de jovenes en edad de estudiar en universidad	0	0
	# de jovenes en edad de estudiar en universidad que estudian	0	
Escolaridad promedio(PN)	Tasa de escolaridad promedio(**Investigar en centro educativo**)		
	Población fuerza de trabajo emergente	10	7.25
	Población fuerza de trabajo emergente que estudia en secundaria	7	5.07
Género			
	# de niños(a) que estudian en preescolar	5	12.5
	# de niños que estudian en preescolar	3	60
	# de niñas que estudian en preescolar	2	40
	# de niños(a) que estudian en primaria	25	62.5
	# de niños que estudian en primaria	10	40
	# de niñas que estudian en primaria	15	60
	# de niños(a) que estudian en secundaria (plan básico)	8	20
	# de niños que estudian en secundaria (plan básico)	4	50
	# de niñas que estudian en secundaria (plan básico)	4	50
	# de niños(a) que estudian en diversificado	2	5
	# de niños que estudian en diversificado	0	0
	# de niñas que estudian en diversificado	2	100
	# de jóvenes que estudian en universidad	0	0
	# de hombres que estudian universidad	0	
	# de mujeres que estudian universidad	0	
Fuerza de trabajo	# de hombres en edad de trabajar	68	49.28
	# de mujeres en edad de trabajar	70	50.72
	# de hombres que trabajan remuneradamente (ocupación)	49	35.51
	# de mujeres que trabajan remuneradamente (ocupación)	5	3.62
	# de hombres fuerza de trabajo emergente que estudian secundaria	4	2.9
	# de mujeres fuerza de trabajo emergente que estudian secundaria	3	2.17
Jefes(a) de hogar	# Madres solteras	9	10.11
	# Padres solteros	10	12.2
	Tasa de embarazos en adolescentes(PN) (13 a 21 años)(**Investigar en centro de salud**)		
Salud			
	# de niños menos de 5 años	19	11.11
	# de niños muertos menos de 5 años en el año anterior	0	0
	# muertes infantiles por 1000 niños nacidos vivos		
	# de partos atendidos durante el año anterior	1	
	Total de niños(a) nacidos en el año anterior	1	
	# de partos atendidos en centro de salud	0	0
	# de partos atendidos en materno infantil	0	0
	# de partos atendidos en hospital	1	100
	# de partos atendidos en clinica privada	0	0
	# de partos atendidos en otros centros de salud	0	0
Objetivo No.3	# de madres murieron antes del parto año anterior	0	
	# de madres murieron durante del parto año anterior	0	
	# de madres murieron post parto año anterior	0	
	Tasa de mortalidad materna por cada 1000 partos		0
	# de personas que se enfermaron de Infecciones respiratorias agudas	4	0.07
	# de personas que se enfermaron de Dengue Clásico	6	0.10
	# de personas que se enfermaron de ZIKA	1	0.02
	# de personas que se enfermaron de Chicunguya	2	0.03
	# de personas que se enfermaron de Hipertension Arterial	10	0.17

REPORTE - ANEXOS LINEA BASE DEMOGRAFICA Y SOCIOECONOMICA DEL MUNICIPO

Fecha Inicio: 1888-12-31 Fecha Final: 1888-12-31 Departamento: 18 - SANTA BARBARA

Municipio: 1808 - SAN JOSÉ DE COLINAS Comunidad: 001 - SAN JOSÉ DE COLÓN /

Tematicas	Indicadores de Linea Base	Cantidad	Porcentaje
	# de personas que se enfermaron de Diabetes	2	0.03
	# de personas que se enfermaron de Asma bronquial	7	0.12
	# de personas que se enfermaron de Consumo de alcohol	1	0.02
	# de personas que se enfermaron de Diarreas	2	0.03
	# de personas que se enfermaron de De la piel	4	0.07
	# de personas que se enfermaron de Discapacidad	6	0.10
Servicios públicos			
	# de viviendas con servicio de Agua de pozo propio	8	14.81
	# de viviendas con servicio de Agua domicilar de pozo comunal	4	7.41
	# de viviendas con servicio de Acarrea agua de rio o quebrada	3	5.56
	# de viviendas con servicio de Agua domicilar por acueducto	38	70.37
	# de viviendas con servicio de Agua llave pública / fuente	2	3.70
	# de viviendas con servicio de Reservorio de agua lluvia	0	0.00
	# de viviendas con servicio de Inodoro o servicio sanitario	20	37.04
	# de viviendas con servicio de Letrina de fosa simple	2	3.70
	# de viviendas con servicio de Letrina de fosa séptica	31	57.41
	# de viviendas con servicio de Usa letrina	35	64.81
	# de viviendas con servicio de Recolección de basura	24	44.44
	# de viviendas con servicio de Aseo de calles	23	42.59
	# de viviendas con servicio de Energía eléctrica domicilar	43	79.63
	# de viviendas con servicio de Teléfono (HONDUTEL)	0	0.00
	# de viviendas con servicio de Teléfono (Celular móvil o fijo)	15	27.78
	# de viviendas con servicio de Alumbrado público	46	85.19
	# de viviendas con servicio de Mantenimiento de calles	3	5.56
Vivienda			
	# total de viviendas y edificaciones	54	
	# de edificaciones públicas y privadas		
	# de viviendas		
	# de viviendas desocupadas		
	# de viviendas ocupadas		
Material de construcción	# de viviendas construidas de adobe	38	70.37
	# de viviendas construidas de bloque	14	25.93
	# de viviendas construidas de ladrillo	1	1.85
	# de viviendas construidas de bahareque	0	0
	# de viviendas construidas de madera	1	1.85
	# de viviendas construidas de desperdicios	0	0
	# de viviendas construidas de yugua	0	0
Tenencia de la vivienda	# de familias con vivienda propia totalmente pagada	46	85.19
	# de familias con vivienda propia pagando	0	0
	# de familias alquilando vivienda	0	0
	# de familias con vivienda cedida o prestada	8	14.81
	# de familias con vivienda propia pagada y dominio pleno	5	10.87
	# de familias con vivienda propia pagada y dominio útil	41	89.13
	# de familias con vivienda propia pagada y dominio ocupación	0	0
	# de familias con vivienda propia pagada y dominio posesión	0	0
Problemas principales de las viviendas	# de viviendas que no tienen repello	16	29.63
	# de viviendas que no tienen repello externo	10	62.5
	# de viviendas que no tienen repello interno	5	31.25
	# de viviendas sin repello ambos	1	6.25
	# de viviendas con piso de tierra	3	5.56
	# de viviendas sin cielo falso	21	38.89
	# de viviendas con techo en mal estado	22	40.74
	# de viviendas problemas estructurales	13	24.07
	# de viviendas sin problemas	10	18.52
Condiciones de la vivienda	# de viviendas en buenas condiciones	14	25.93
	# de viviendas en regulares condiciones	33	61.11
	# de viviendas en malas condiciones	7	12.96
Consumo energético para cocinar	# de viviendas que utilizan electricidad para cocinar	5	9.26
	# de viviendas que utilizan el gas volátil para cocinar	3	5.56

REPORTE - ANEXOS LINEA BASE DEMOGRAFICA Y SOCIOECONOMICA DEL MUNICIPO

Fecha Inicio: 1988-12-31 Fecha Final: 1988-12-31 Departamento: 18 - SANTA BARBARA

Municipio: 1808 - SAN JOSÉ DE COLINAS Comunidad: 001 - SAN JOSÉ DE COLÓN /

Tematicas	Indicadores de Linea Base	Cantidad	Porcentaje
	# de viviendas que utilizan kerosén para cocinar	0	0
	# de viviendas que utilizan kerosén eco fogón	1	1.85
	# de viviendas que utilizan leña para cocinar	51	94.44
Espacios de la vivienda	# de viviendas con sin piezas	0	0
	# de viviendas con una sola pieza	5	9.26
	# de viviendas con dos piezas	3	5.56
	# de viviendas con tres o mas piezas	46	85.19
Viviendas con baños	# de viviendas sin baño	6	11.11
	# de viviendas con un baño	45	83.33
	# de viviendas con dos a mas baños	3	5.56
Dormitorios por vivienda	# de viviendas que tiene sin dormitorios	1	1.85
	# de viviendas que tiene una pieza como dormitorio	24	44.44
	# de viviendas que tiene dos piezas como dormitorio	21	38.89
	# de viviendas que tiene tres o mas piezas como dormitorio	8	14.81
Familias por vivienda	# de viviendas sin una familia	1	1.85
	# de viviendas con una familia	51	94.44
	# de viviendas con dos familias	1	1.85
	# de viviendas con tres o mas familias	1	1.85
Emigración	# hogares con algún miembro emigrado	6	11.11
	# hogares con ningun miembro emigrado	48	88.89
	# hogares con alguna mujer que haya emigrado	2	3.7
	# hogares con algún hombre que haya emigrado	4	7.41
Acceso al crédito	# hogares con un miembro haya obtenido algún préstamo	3	5.56
	# hogares sin un miembro haya obtenido algún préstamo	51	94.44
	# hogares con alguna mujer con préstamo	1	33.33
	# hogares con algun hombre con préstamo	2	66.67
Seguridad Alimentaria	# hogares que producen alimentos	2	3.7
	# hogares que NO producen alimentos	52	96.3
	# hogares que producen alimentos para autoconsumo	2	100
	# hogares que NO producen alimentos para autoconsumo	0	0
	# hogares que tienen huerto en su vivienda	0	0
	# hogares que NO tienen huerto en su vivienda	54	100
	# hogares que cuentan con animales de granja	29	53.7
	# hogares que NO cuentan con animales de granja	25	46.3
Tenecia de la Tierra	# hogares con tierra propia totalmente pagada	38	70.37
	# hogares con tierra propia pagando	0	0
	# hogares con tierra alquilada	0	0
	# hogares con tierra prestada	0	0
	# hogares con tierra en litigio	0	0
	# hogares con tierra comunal	0	0
	# hogares no tienen tierra	16	29.63
	# hogares con sistema de riego	0	0
Violencia	# jef@s de familia conocen casos de violencia intrafamiliar	0	0
	# jef@s de familia le ha sucedido o familia caso de violencia ultimo año	0	0
	# jef@s de familia se sienten segur@s en comunidad	50	92.59
Participación	# de hombres que participan en organizaciones(> 18)	5	8.62
	# de mujeres que participan en organizaciones(> 18)	13	23.21
	# de viviendas donde participan solo un hombre	5	9.26
	# de viviendas donde participan dos mujeres y mas	0	0

Listado de viviendas y jefes de familia

Levantamiento de Indicadores Socioeconómicos

Identificación de viviendas por comunidad/barrio

Municipio de: **San José de Colinas, S.B.** Código: **1606**

Comunidad: **ALDEA SAN JOSE DE COLON**

N° Vivienda	Nombre Jefe De La Familia o Entrevistado	Vivienda			Edificación		Estado De La Vivienda		
		Ocupada	Desocupada	No Dio Información	Publica	Privada	B	R	M
1	Albertina Perdomo	x				x		x	
2	Delmy E. Caballero	x				x			x
3	Escuela Vieja				x				
4	Evangelina Muñoz	x				x	x		
5	Rafael Sabillon	x				x		x	
6	Yanli Perdomo	x				x		x	
7	Silvia Paz	x				x		x	
8	Pompilio Pineda	x				x		x	
9	Rafael L. Moreno	x				x	x		
10	Dailin Y. Paz	x				x	x		
11	Maria L. Rodriguez	x				x	x		
12	Iglesia Centro A.				x			x	
13	Norma A. Pineda	x				x		x	
14	Delmin Caballero			x					
15	Albertina Perdomo			x					
16	Esc. Dionisio Herrera				x			x	
17	Riccy M. Dominguez	x				x			x
18	Orfilia Fernandez	x				x			x
19	Escuela Vieja				x				x
20	Kenia X. Paz	x				x		x	
21	Rigoberto Paz	x				x			x
22	Iglesia Real Sacerdocio				x				x
23	Lazaro Paz	x				x		x	
24	Miramor Rodriguez	x				x	x		
25	Elvin A. Fernandez	x				x	x		
26	Marta G. Sabillon	x				x		x	
27	Juan M. Rodriguez	x				x		x	
28	Mira Izaguirre	x				x		x	
29	Isaias pineda	x				x			x
30	Ana Luz Mendoza	x				x		x	
31	Gustavo Izaguirre			x					
32	Mery Y. Marquez	x				x		x	

33	Elisa Rodriguez	x				x		x	
34	Mario Fernandez	x				x			x
35	Adrian Fernandez			x					
36	Mario Fernandez		x						x
37	Guillermina Pineda	x				x		x	
38	Luis A. Pineda	x				x		x	
39	Cruz Fuentes	x				x		x	
40	Florentino Rodriguez	x				x		x	
41	Esmelin Pineda		x			x			x
42	Florentino Rodriguez		x			x			x
43	Pedro Fernandez		x			x		x	
44	Filomena Izaguirre	x				x		x	
45	Ricardo F. Rapalo	x				x	x		
46	Celestino Rodriguez	x				x			x
47	Dulia Bautista	x				x		x	
48	Nexsi Yajax Paz	x				x	x		
49	Lesli A. Garcia	x				x		x	
50	Ester Paz	x				x		x	
51	Consuelo Pineda	x				x		x	
52	Santa Lucia Fernandez	x				x		x	
53	Cristian P. Paz	x				x		x	
54	Adelaida Rodriguez	x				x		x	
55	Santos Caballero	x				x		x	
56	Ismelda Aguilar	x				x	x		
57	Hector Caballero	Heredero	x			x	x		
58	Olman B. Caballero	x				x	x		
59	Beneficio Café					x			
60	Heidy N. Flores	x				x		x	
61	Johan F. Caballero			x		x			x
62	Lourdes A. Rodriguez	x				x		x	
63	Suyapa Caballero	x				x		x	
64	Greidy L. Fernández	x				x		x	
65	Yesenia Fuentes	x				x	x		
66	Bertulina Rodriguez	x				x	x		
67	Yeni Caballero	En	Construcción			x		x	
68	Marco A. Villanueva	x							
69	Mirna Sanchez	x				x		x	
70	Marta M. Miranda	x				x			x
71	Aníbal Paz		x			x			
72	Omar Carranza		x			x			
73	Humberto Fuentes	x				x		x	

Croquis censal
Aldea San José de Colón



12. ALDEA NUEVA FLORIDA

Municipio de: **San José de Colinas, S.B.** Código: **1606**

Infraestructura básica social existente en el municipio por comunidad

Sector social y tipo de infraestructura	Comunidades																	
	1	2	3	4	5	6	7	8	9	10	11	12	13	14	15	16	17	18	19
1. Vial																			
-Km de carretera primaria	5 km	4 km	4 km	3 km	2 km	1 km	35 km	2km	2 km	4	8 km	1 km	6 km	3 km	3.5 km	9km	1 km	5 km	8km
-Km de carretera secundaria	1 km	2 km	2 km	1 km	01.5 km	9 km	1.5km	1 km	3 km	1.5 km	3 km	1 km	2 km	2 km	4 km	1 km	0.5 km	2 km	12km
-Km de caminos de penetración	1 km	2 km	1 km	1 km	1.5 km	5 km	1.5km	1 km	4 km	1.5 km	4 km	1 km	1 km	2.5 km	3 km	1 km	1 km	1 km	15km
2. Salud																			
-CESAR	0	0	0	0	0	1	0	0	0		0	0		0		0	0	0	0
-CESAMO	0	0	0	0	0	0	0	0	0		0	0		0		0	0	0	0
-Hospital	0	0	0	0	0	0	0	0	0		0	0		0		0	0	0	0
-Clínica Materno Infantil	0	0	0	0	0	0	0	0	0		0	0		0		0	0	0	0
-Hogar materno	0	0	0	0	0	0	0	0	0		0	0		0		0	0	0	0
3. Social																			
-Hogar ancianos	0	0	0	0	0	1	0	0	0		0	0		0		0	0	0	0
-Hogar niños	0	0	0	0	0	0	0	1	0		0	0		0		0	0	0	0
-Centros comunales	0	0	0	0	0	0	0	2	0		1	0		1		0	0	0	1
-Iglesias	0	0	0	0	0	2	1	0	1		1	0		3		1	2	0	2
-Parques	0	0	0	0	0	0	0	0	0		1	0		0		0	0	0	0
-Canchas deportivas	0	0	0	0	0	1	1	1	1		1	0		1		0	0	0	1
-Centro social comunitario	0	0	0	0	0	0	0	0	0		0	0		0		0	0	0	1
4. Educación																			
-CEPENF	0	0	0	0	0	0		0	0		0	0		0		0	0	0	0
-Kinder	0	0	0	0	0	1	1	1	1		1	0		1		0	1	0	1
-Escuelas Primarias	0	0	0	0	0	1	1	1	1		1	0		1		1	1	0	1
-Centros Básicos	0	0	0	0	0	0	0	1	0		0	0		0		0	0	0	0
-Colegios de Secundaria	0	0	0	0	0	0	0	0	0		0	0		0		0	0	0	0
-Centros de Educación	0	0	0	0	0	0	0	0	0		0	0		0		0	0	0	0
-Centro Formación Artesanal	0	0	0	0	0	0	0	0	0		0	0		0		0	0	0	0
-Centros Formación profesional	0	0	0	0	0	0	0	0	0		0	0		0		0	0	0	0
5. Productiva																			
-Sistemas de riego comunitarios	0	0	0	0	0	1	0	0	0		0	0		0		0	0	0	0
-Centros rurales de almacenamiento de granos	0	0	0	0	0	0	0	0	0		0	0		0		0	0	0	0

Municipio de: **San José de Colinas, S.B.** Código: **1606**

Presencia institucional por comunidades del municipio.

Instituciones/ Programas/ Proyectos	Comunidades																		
	1	2	3	4	5	6	7	8	9	10	11	12	13	14	15	16	17	18	19
Plan en Honduras	0	0		0	0	0	0	1	0	0	0	0	0	0	0	0	1	0	0
CARE	0	0	0	0	0	0	0	0	0	0	0	0	0	0	0	0	1	0	0
CASM	1	1	1	1	1	1	0	1	1	1	1	0	1	1	1	1	1	1	1
USAID	0	1	0	0	0	1	0	0	0	0	1	0	1	0	0	0	0	0	0
CRUZ ROJA	0	0	0	0	0	0	0	0	0	1	1	1	1	1	1	0	1	0	0
VIDA MEJOR	0	0	0	0	0	0	0	0	0	0	1	0	1	0	0	1	0	0	0
MUNICIPALIDAD	1	1	1	1	1	1	1	1	1	1	1	1	1	1	1	1	1	1	1
APROCAFE	0	0	0	0	0	0	0	0	0	1	1	0	0	0	0	0	0	1	0
IHCAFE	0	0	0	0	0	0	0	0	0	1	1	0	1	0	0	0	0	1	0
AA	0	0	0	0	0	0	0	0	0	0	0	0	0	0	0	0	0	1	0
ANACAFE	0	0	0	0	0	0	0	0	0	0	0	0	0	0	0	0	0	0	0
PMA	0	0	0	0	0	0	0	0	0	1	0	0	0	0	0	0	0	0	1
CEPUDO	0	0	0	0	0	0	0	0	0	0	0	0	0	0	0	0	0	0	1
COCASJOL	0	0	0	0	0	0	0	0	1	1	1	0	1	0	0	0	0	1	0

Municipio de: **San José de Colinas, S.B.** Código: **1606**

Presencia organizaciones de la sociedad civil por comunidades del municipio

Tipologia de organizaciones	Comunidades																		
	1	2	3	4	5	6	7	8	9	10	11	12	13	14	15	16	17	18	19
Patronatos	1	1	1	1	1	1	1	1	1	1	1	1	1	1	1	1	1	1	1
Junta de Agua	1	1	1	1	1	1	1	1	1	1	1	1	1	1	1	1	1	1	1
Iglesia	1	1	1	1	1	1	1	2	1	1	1	1	1	1	1	1	1	1	2
Sociedad de Padres de Familia	1	1	1	1	1	1	1	1	1	1	1	1	1	1	1	1	1	1	1
Equipos de futbol	0	0	0	0	1	1	1	0	0	0	0	0	1	1	1	0	0	1	1
Comités de Salud	0	0	0	0	1	1	0	0	0	0	0	1	0	1	0	0	0	0	0
Comité Pro Cancha	0	0	0	0	0	1	0	0	0	0	0	0	0	0	0	0	0	0	0
Comité de Merienda Escolar	0	0	0	0	0	0	1	1	0	0	0	0	1	0	0	0	0	0	0
Consejo de Maestros	0	0	0	0	0	0	0	1	0	0	0	1	1	0	0	0	0	0	0
Caja Rural	0	0	0	0	0	0	0	0	0	0	0	0	0	0	0	0	0	1	1

Municipio de: **San José de Colinas, S.B.** Código: **1606**

Inversión en infraestructura social realizada por comunidad durante el 2017 (en Lps)

Nombre Comunidad / Tipo de proyecto	Salud	Educación	Social	Vial	Productiva	Total
1. Aldea LA VICTORIA						
-Mejoramiento del Centro de Educación Básica "Jorge Pinto"		1				L.19,641.00
-Proyecto de Viviendas			1			L.160,318.80
-Reparación de carreteras				1		L.46,376.85
-Atenciones en Salud	1					L.45,048.17
2. CASCO URBANO COLINAS						
-Contraparte para construcción de Kinder en Barrio San Antonio		1				L.18,900.00
-Proyecto de Viviendas			1			L.160,318.80
-Atenciones en Salud	1					L.45,048.17
-Construcción de 2 aulas en la Esc. Maria G. de Caballero		1				L.186,250.00
- Mejoramiento de la línea de conducción del sistema de agua CASCO URBANO	1					L.383,116.02
-Remodelación del Parque Central			1			5,104,574.00
3. ALDEA PIEDRA GRANDE						

-Reparación Cocina-bodega en la escuela José Trinidad Cabañas		1				L.3,875.00
-Mejoramiento de la línea de conducción de sistema de agua	1					L.27,673.88
-Proyecto de Viviendas			1			L.160,318.80
-Atenciones en Salud	1					L.45,048.17
-Reparación de carreteras				1		L.46,376.85
4. NUEVA FLORIDA						
-Construcción de 2 aulas en el Centro de Educación Básica "Juan Lindo"		1				L.484,553.48
-Mejoramiento de la línea de conducción de sistema de agua.	1					L.27,673.88
-Proyecto de Viviendas			1			L.160,318.80
-Atenciones en Salud	1					L.45,048.17
-Reparación de carreteras				1		L.46,376.85
5. ALDEA LA ALIANZA						
- Mejoramiento de la línea de conducción del sistema de agua.	1					L.27,673.88
-Alumbrado publico de la cancha de futbol			1			L.80,594.76
-Proyecto de Viviendas			1			L.160,318.80
-Atenciones en Salud	1					L.45,048.17
-Reparación de carreteras				1		L.46,376.85
6. ALDEA SAN LUIS PACAYAL						
- Mejoramiento de la línea de conducción del sistema de agua.	1					L.27,673.88
-Proyecto electrificacion (ampliaciones)			1		1	L.436,428.57
-Proyecto de Viviendas			1			L.160,318.80
-Atenciones en Salud	1					L.45,048.17
-Reparación de carreteras				1		L.46,376.85
7. SAN LUIS PLANES						
- Mejoramiento de la línea de conducción del sistema de agua.	1					L.27,673.88
-Proyecto de Viviendas			1			L.160,318.80
-Atenciones en Salud	1					L.45,048.17
-Reparación de carreteras				1		L.46,376.85
8. ALDEA EL JICARAL						
-Proyecto de Viviendas			1			L.160,318.80
-Atenciones en Salud	1					L.45,048.17
-Reparación de carreteras				1		L.46,376.85
- Mejoramiento de la línea de conducción del sistema de agua.	1					L.27,673.88
9. ALDEA NUEVA ESPERANZA						
-Proyecto de Viviendas			1			L.160,318.80
-Atenciones en Salud	1					L.45,048.17
-Reparación de carreteras				1		L.46,376.85
- Mejoramiento de la línea de conducción del sistema de agua.	1					L.37,510.00
10. ALDEA EL PACAYALITO						
-Pago de energía de la bomba para el sistema de agua		1				40,226.69
-Proyecto crianza de cerdas					1	5,929.00
-Proyecto de Viviendas			1			L.160,318.80
-Atenciones en Salud	1					L.45,048.17
-Reparación de carreteras				1		L.46,376.85
11. ALDEA LA LIBERTAD						
- Mejoramiento de la línea de conducción del sistema de agua.	1					416,717.00
-Proyecto de Viviendas			1			L.160,318.80
-Atenciones en Salud	1					L.45,048.17
-Reparación de carreteras				1		L.46,376.85
12. ALDEA LAGUNA COLORADA						
-Construcción de tanque para almacenamiento de agua	1					11,610.00

-Proyecto de Viviendas			1			L.160,318.80
-Atenciones en Salud	1					L.45,048.17
-Reparaciòn de carreteras				1		L.46,376.85
13. ALDEA MONTEVISTA						
-Proyecto electrificaciòn (ampliaciones)			1		1	L.436,428.57
-Proyecto de Viviendas			1			L.160,318.80
-Atenciones en Salud	1					L.45,048.17
-Reparaciòn de carreteras				1		L.46,376.85
14. CASERIO LAGUNA GRANDE						
-Proyecto electrificaciòn (ampliaciones)			1		1	L.436,428.57
-Proyecto de Viviendas			1			L.160,318.80
-Atenciones en Salud	1					L.45,048.17
-Reparaciòn de carreteras				1		L.46,376.85
15. ALDEA HUNDICIONES						
-Proyecto electrificaciòn (ampliaciones)			1		1	L.436,428.57
-Proyecto de Viviendas			1			L.160,318.80
-Atenciones en Salud	1					L.45,048.17
-Reparaciòn de carreteras				1		L.46,376.85
16. ALDEA EL TRIUNFO						
-Proyecto electrificaciòn (ampliaciones)			1		1	L.436,428.57
-Proyecto de Viviendas			1			L.160,318.80
-Atenciones en Salud	1					L.45,048.17
-Reparaciòn de carreteras				1		L.46,376.85
17. ALDEA EL ENCANTO						
-Proyecto electrificaciòn (ampliaciones)			1		1	L.436,428.57
-Proyecto de Viviendas			1			L.160,318.80
-Atenciones en Salud	1					L.45,048.17
-Reparaciòn de carreteras				1		L.46,376.85
18. AGUA HELADA ABAJO						

-Proyecto de Viviendas			1			L.160,318.80
-Atenciones en Salud	1					L.45,048.17
19. ALDEA EL CEIBON						
-Proyecto de Viviendas			1			L.160,318.80
-Atenciones en Salud	1					L.45,048.17
-Reparaciòn de carreteras				1		L.46,376.85
20. ALDEA LA UNION						
-Proyecto de Viviendas			1			L.160,318.80
-Atenciones en Salud	1					L.45,048.17
-Reparaciòn de carreteras				1		L.46,376.85
21. PLANCITOS						
-Proyecto de Viviendas			1			L.160,318.80
-Atenciones en Salud	1					L.45,048.17
22. AGUA HELADA						
-Proyecto de Viviendas			1			L.160,318.80
-Atenciones en Salud	1					L.45,048.17
23. CACAULAPA						
-Proyecto de Viviendas			1			L.160,318.80
-Atenciones en Salud	1					L.45,048.17
-Reparaciòn de carreteras				1		L.46,376.85
24. EL PROGRESO						
-Proyecto de Viviendas			1			L.160,318.80
-Atenciones en Salud	1					L.45,048.17
-Reparaciòn de carreteras				1		L.46,376.85
25. PEÑA BLANCA						
-Proyecto de Viviendas			1			L.160,318.80
-Atenciones en Salud	1					L.45,048.17
-Reparaciòn de carreteras				1		L.46,376.85
26. SAN JOSE DE COLON						

-Proyecto de Viviendas			1			L.160,318.80
-Atenciones en Salud	1					L.45,048.17
-Reparaciòn de carreteras				1		L.46,376.85
27. COLONIA ALEMANA						
-Proyecto de Viviendas			1			L.160,318.80
-Atenciones en Salud	1					L.45,048.17
-Reparaciòn de carreteras				1		L.46,376.85
28. EL PASTORERO						
-Proyecto de Viviendas			1			L.160,318.80
-Atenciones en Salud	1					L.45,048.17
-Reparaciòn de carreteras				1		L.46,376.85
29. LA COMUNIDAD						
-Proyecto de Viviendas			1			L.160,318.80
-Atenciones en Salud	1					L.45,048.17
-Reparaciòn de carreteras				1		L.46,376.85
30. EL CARRIZAL						
-Proyecto de Viviendas			1			L.160,318.80
-Atenciones en Salud	1					L.45,048.17
-Reparaciòn de carreteras				1		L.46,376.85
31. EL PORVENIR						
-Proyecto de Viviendas			1			L.160,318.80
-Atenciones en Salud	1					L.45,048.17
-Reparaciòn de carreteras				1		L.46,376.85
32. CUCHILLA						
-Proyecto de Viviendas			1			L.160,318.80
-Atenciones en Salud	1					L.45,048.17
-Reparaciòn de carreteras				1		L.46,376.85
33. EL PINABETE						
-Proyecto de Viviendas			1			L.160,318.80

-Atenciones en Salud	1					L.45,048.17
-Reparaciòn de carreteras				1		L.46,376.85
34. LA BARQUERA						
-Proyecto de Viviendas			1			L.160,318.80
-Atenciones en Salud	1					L.45,048.17
-Reparaciòn de carreteras				1		L.46,376.85
35. SAN MIGUEL LAJAS						
-Proyecto de Viviendas			1			L.160,318.80
-Atenciones en Salud	1					L.45,048.17
36. LOMA LARGA						
-Proyecto de Viviendas			1			L.160,318.80
-Atenciones en Salud	1					L.45,048.17
37. LA ISLA						
-Proyecto de Viviendas			1			L.160,318.80
-Atenciones en Salud	1					L.45,048.17
38. LAS JOYAS						
-Proyecto de Viviendas			1			L.160,318.80
-Atenciones en Salud	1					L.45,048.17
-Reparaciòn de carreteras				1		L.46,376.85
39. JICATUYO						
-Proyecto de Viviendas			1			L.160,318.80
-Atenciones en Salud	1					L.45,048.17
-Reparaciòn de carreteras				1		L.46,376.85
40. LAGUNA INEA						
-Proyecto de Viviendas			1			L.160,318.80
-Atenciones en Salud	1					L.45,048.17
-Reparaciòn de carreteras				1		L.46,376.85
41.INVERSION GENERAL EN NIÑEZ			1			505,446.00
TOTAL.....						L.21147,327.87

Viviendas ocupadas y desocupadas

Municipio de: San José de Colinas, S.B. Código: 1606

Comunidad: Aldea Nueva Florida

Cuadro resumen

Descripción Edificación	#
Viviendas Ocupadas	62
Viviendas Desocupadas	11
Viviendas que no dieron Información	12
Viviendas En Construcción	03
Iglesias Evangélicas	01
Iglesias Católicas	01
Cesamo	0
Cesar	0
Clinica Privada	0
Clinicas Odontológicas	0
Hospital	0
Hogar Materno	0
Alcaldía	0
Posta Policial	0
Registro	0
Juzgados	0
Centros De Computación	0
Bibliotecas	0
Casas De Ancianos	0
Casa Comunal	01
CEPREB	0
Kinder	0
Escuelas	02
Colegios	0
Universidad	0
Canchas Deportivas	0
Molineros	0
Comedores	0
Hoteles	0
Apartamentos	0
Otros(establos)	0
TOTAL EDIFICACIONES	93

Frecuencia simple

REPORTE - ANEXOS LINEA BASE DEMOGRAFICA Y SOCIOECONOMICA DEL MUNICIPO

Fecha Inicio: 1988-12-31 Fecha Final: 1988-12-31 Departamento: 18 - SANTA BARBARA

Municipio: 1808 - SAN JOSÉ DE COLINAS Comunidad: 001 - LA NUEVA FLORIDA /

Tematicas	Indicadores de Linea Base	Cantidad	Porcentaje
Datos Generales sobre Población	Viviendas Encuestadas	67	
	Población Total	214	
	Población Masculina	117	54.67
	Población Femenina	97	45.33
	Promedio de personas por vivienda		3.19
	Menores de 1 año	5	2.34
	De 1 a 4 años	18	8.41
	De 5 a 6 años	7	3.27
	De 7 a 12 años	40	18.69
	De 13 a 15 años	13	6.07
	De 16 a 18 años	5	2.34
	De 19 a 23 años	16	7.48
	De 24 a 30 años	21	9.81
	De 31 a 40 años	26	12.15
	De 41 a 50 años	17	7.94
	De 51 a 64 años	30	14.02
	De 65 años y mas	16	7.48
Fuerza de Trabajo	Población de edad de trabajar(PET)	159	
	Población económicamente activa(PEA)	75	47.17
	Población económicamente activa(PEA) ocupada	59	78.67
	Población económicamente activa(PEA) desocupada	16	21.33
	Tasa de empleo		
	Población económicamente inactiva(PEI)	84	52.83
	Población en que su ocupación es como empleado	11	18.97
	Población en que su ocupación es como empleado sector comercial	0	0
	Población en que su ocupación es como empleado sector industrial	0	0
	Población en que su ocupación es como empleado sector servicio	11	100
	Población en que su ocupación es trabaja por cuenta propia	47	81.03
	Población en que su ocupación es que trabaja sector primario	46	97.87
	Población en que su ocupación es que trabaja sector secundario	1	2.13
	Población en que su ocupación es que trabaja sector terciario	0	0
	# de empleos generados en cualquier sector productivo	0	0
	# Promedio de hogares con ingreso diario per capita menor de un $1	9	13.43
	# Promedio de hogares con ingreso diario per capita entre $1 y $2	0	0
	# Promedio de hogares con ingreso diario per capita mayor que $2	58	86.57
	# de hogares que su ingreso les ajusta para alimentarse los 3 tiempos	53	79.1
	# de hogares que su ingreso les ajusta para alimentarse los 2 tiempos	7	10.45
	# de hogares que su ingreso les ajusta para alimentarse 1 tiempo	7	10.45
Ingresos por remesas	# de hogares que reciben remesas	4	5.97
	# de hogares que reciben remesas menos de Lps. 1000	2	50
	# de hogares que reciben remesas entre Lps. 1001 y 2000	1	25
	# de hogares que reciben remesas de Lps. 2001 en adelante	1	25
Ingresos Mensuales Familiares	# de hogares que reciben ingresos menores Lps. 1000	38	56.72
	# de hogares que reciben ingresos entre Lps. 1001 y 2000	21	31.34
	# de hogares que reciben ingresos entre Lps. 2001 y 4000	3	4.48
	# de hogares que reciben ingresos entre Lps. 4001 y 8000	5	7.46
	# de hogares que reciben ingresos entre Lps. 8001 y 12000	0	0
	# de hogares que reciben ingresos entre Lps. 12001 y 20000	0	0
	# de hogares que reciben ingresos entre Lps. 20001 y 30000	0	0
	# de hogares que reciben ingresos entre Lps. 30001 y 50000	0	0
	# de hogares que reciben ingresos mayores que Lps. 50000	0	0
Eduación			
Datos sobre población estudiantil	# de niños(a) en edad de estudiar	81	37.85
	# de niños(a) en edad de estudiar que actualmente estudian	50	61.73
	# de niños(a) en edad de estudiar que actualmente no estudian	31	38.27
	# de niños en edad de estudiar	47	58.02
	# de niñas en edad de estudiar	34	41.98
	# de niños que estudian sin edad de estudiar	2	0.93
	# de niñas que estudian sin edad de estudiar	1	0.47

REPORTE - ANEXOS LINEA BASE DEMOGRAFICA Y SOCIOECONOMICA DEL MUNICIPO

Fecha Inicio: 1988-12-31 Fecha Final: 1988-12-31 Departamento: 18 - SANTA BARBARA

Municipio: 1808 - SAN JOSÉ DE COLINAS Comunidad: 001 - LA NUEVA FLORIDA /

Tematicas	Indicadores de Linea Base	Cantidad	Porcentaje
	# de niños(a) que estudian sin edad de estudiar	3	1.4
	# de niños(a) en edad pre-escolar	7	8.64
	# de niños(a) en edad pre-escolar que estudian	5	71.43
	# de niños(a) en edad primaria	53	65.43
	# de niños(a) en edad primaria que estudian	34	64.15
	# de niños(a) en edad de plan básico	17	20.99
	# de niños(a) en edad de plan básico que estudian	9	52.94
Estudios diversificados	# de niños(a) en edad de diversificado	4	4.94
	# de niños(a) en edad de diversificado que estudian	2	50
Estudios universitarios	# de jovenes en edad de estudiar en universidad	0	0
	# de jovenes en edad de estudiar en universidad que estudian	0	
Escolaridad promedio(PN)	Tasa de escolaridad promedio(**Investigar en centro eduoativo**)		
	Población fuerza de trabajo emergente	18	11.32
	Población fuerza de trabajo emergente que estudia en secundaria	9	5.66
Género			
	# de niños(a) que estudian en preescolar	5	10
	# de niños que estudian en preescolar	1	20
	# de niñas que estudian en preescolar	4	80
	# de niños(a) que estudian en primaria	34	68
	# de niños que estudian en primaria	22	64.71
	# de niñas que estudian en primaria	12	35.29
	# de niños(a) que estudian en secundaria (plan básico)	9	18
	# de niños que estudian en secundaria (plan básico)	7	77.78
	# de niñas que estudian en secundaria (plan básico)	2	22.22
	# de niños(a) que estudian en diversificado	2	4
	# de niños que estudian en diversificado	2	100
	# de niñas que estudian en diversificado	0	0
	# de jóvenes que estudian en universidad	0	0
	# de hombres que estudian universidad	0	
	# de mujeres que estudian universidad	0	
Fuerza de trabajo	# de hombres en edad de trabajar	89	55.97
	# de mujeres en edad de trabajar	70	44.03
	# de hombres que trabajan remuneradamente (ocupación)	58	36.48
	# de mujeres que trabajan remuneradamente (ocupación)	5	3.14
	# de hombres fuerza de trabajo emergente que estudian secundaria	8	5.03
	# de mujeres fuerza de trabajo emergente que estudian secundaria	1	0.63
Jefes(a) de hogar	# Madres solteras	11	11.34
	# Padres solteros	5	4.27
	Tasa de embarazos en adolescentes(PN) (13 a 21 años)(**Investigar en centro de salud**)		
Salud			
	# de niños menos de 5 años	27	12.62
	# de niños muertos menos de 5 años en el año anterior	0	0
	# muertes infantiles por 1000 niños nacidos vivos		
	# de partos atendidos durante el año anterior	3	
	Total de niños(a) nacidos en el año anterior	3	
	# de partos atendidos en centro de salud	2	66.67
	# de partos atendidos en materno infantil	0	0
	# de partos atendidos en hospital	1	33.33
	# de partos atendidos en clínica privada	0	0
	# de partos atendidos en otros centros de salud	0	0
Objetivo No.3	# de madres murieron antes del parto año anterior	0	
	# de madres murieron durante del parto año anterior	0	
	# de madres murieron post parto año anterior	0	
	Tasa de mortalidad materna por cada 1000 partos		0
	# de personas que se enfermaron de infecciones respiratorias agudas	4	0.07
	# de personas que se enfermaron de Dengue Clásico	8	0.14
	# de personas que se enfermaron de Paludismo	1	0.02
	# de personas que se enfermaron de Chagas	1	0.02
	# de personas que se enfermaron de ZIKA	1	0.02

REPORTE - ANEXOS LINEA BASE DEMOGRAFICA Y SOCIOECONOMICA DEL MUNICIPO

Fecha Inicio: 1988-12-31 Fecha Final: 1988-12-31 Departamento: 18 - SANTA BARBARA

Municipio: 1808 - SAN JOSÉ DE COLINAS Comunidad: 001 - LA NUEVA FLORIDA /

Tematicas	Indicadores de Linea Base	Cantidad	Porcentaje
	# de personas que se enfermaron de Chicunguya	5	0.09
	# de personas que se enfermaron de Hipertension Arterial	8	0.14
	# de personas que se enfermaron de Diabetes	2	0.03
	# de personas que se enfermaron de Asma bronquial	6	0.10
	# de personas que se enfermaron de Diarreas	2	0.03
	# de personas que se enfermaron de De la piel	1	0.02
	# de personas que se enfermaron de Discapacidad	1	0.02
Servicios públicos			
	# de viviendas con servicio de Agua de pozo propio	4	5.97
	# de viviendas con servicio de Agua domicilar de pozo comunal	1	1.49
	# de viviendas con servicio de Acarrea agua de rio o quebrada	5	7.46
	# de viviendas con servicio de Agua domicilar por acueducto	59	88.06
	# de viviendas con servicio de Agua llave pública / fuente	6	8.96
	# de viviendas con servicio de Reservorio de agua lluvia	0	0.00
	# de viviendas con servicio de Inodoro o servicio sanitario	13	19.40
	# de viviendas con servicio de Letrina de fosa simple	11	16.42
	# de viviendas con servicio de Letrina de fosa séptica	42	62.69
	# de viviendas con servicio de Usa letrina	59	88.06
	# de viviendas con servicio de Recolección de basura	3	4.48
	# de viviendas con servicio de Aseo de calles	2	2.99
	# de viviendas con servicio de Energia eléctrica domiciliar	52	77.61
	# de viviendas con servicio de Teléfono (HONDUTEL)	1	1.49
	# de viviendas con servicio de Teléfono (Celular móvil o fijo)	37	55.22
	# de viviendas con servicio de Alumbrado público	59	88.06
	# de viviendas con servicio de Mantenimiento de calles	2	2.99
Vivienda			
	# total de viviendas y edificaciones	67	
	# de edificaciones públicas y privadas		
	# de viviendas		
	# de viviendas desocupadas		
	# de viviendas ocupadas		
Material de construcción	# de viviendas construidas de adobe	42	62.69
	# de viviendas construidas de bloque	17	25.37
	# de viviendas construidas de ladrillo	0	0
	# de viviendas construidas de bahareque	3	4.48
	# de viviendas construidas de madera	5	7.46
	# de viviendas construidas de desperdicios	0	0
	# de viviendas construidas de yugua	0	0
Tenencia de la vivienda	# de familias con vivienda propia totalmente pagada	48	71.64
	# de familias con vivienda propia pagando	0	0
	# de familias alquilando vivienda	3	4.48
	# de familias con vivienda cedida o prestada	16	23.88
	# de familias con vivienda propia pagada y dominio pleno	18	37.5
	# de familias con vivienda propia pagada y dominio útil	27	56.25
	# de familias con vivienda propia pagada y dominio ocupación	0	0
	# de familias con vivienda propia pagada y dominio posesión	3	6.25
Problemas principales de las viviendas	# de viviendas que no tienen repello	37	55.22
	# de viviendas que no tienen repello externo	3	8.11
	# de viviendas que no tienen repello interno	0	0
	# de viviendas sin repello ambos	34	91.89
	# de viviendas con piso de tierra	9	13.43
	# de viviendas sin cielo falso	15	22.39
	# de viviendas con techo en mal estado	15	22.39
	# de viviendas problemas estructurales	21	31.34
	# de viviendas sin problemas	17	25.37
Condiciones de la vivienda	# de viviendas en buenas condiciones	19	28.36
	# de viviendas en regulares condiciones	42	62.69
	# de viviendas en malas condiciones	6	8.96
Consumo energético para cocinar	# de viviendas que utilizan electricidad para cocinar	15	22.39

REPORTE - ANEXOS LINEA BASE DEMOGRAFICA Y SOCIOECONOMICA DEL MUNICIPO

Fecha Inicio: 1988-12-31 Fecha Final: 1988-12-31 Departamento: 18 - SANTA BARBARA

Municipio: 1808 - SAN JOSÉ DE COLINAS Comunidad: 001 - LA NUEVA FLORIDA /

Tematicas	Indicadores de Linea Base	Cantidad	Porcentaje
	# de viviendas que utilizan el gas volátil para cocinar	1	1.49
	# de viviendas que utilizan kerosén para cocinar	0	0
	# de viviendas que utilizan kerosén eco fogón	6	8.96
	# de viviendas que utilizan leña para cocinar	66	98.51
Espacios de la vivienda	# de viviendas con sin piezas	0	0
	# de viviendas con una sola pieza	4	5.97
	# de viviendas con dos piezas	4	5.97
	# de viviendas con tres o mas piezas	59	88.06
Viviendas con baños	# de viviendas sin baño	11	16.42
	# de viviendas con un baño	52	77.61
	# de viviendas con dos a mas baños	4	5.97
Dormitorios por vivienda	# de viviendas que tiene sin dormitorios	0	0
	# de viviendas que tiene una pieza como dormitorio	27	40.3
	# de viviendas que tiene dos piezas como dormitorio	29	43.28
	# de viviendas que tiene tres o mas piezas como dormitorio	11	16.42
Familias por vivienda	# de viviendas sin una familia	0	0
	# de viviendas con una familia	56	83.58
	# de viviendas con dos familias	11	16.42
	# de viviendas con tres o mas familias	0	0
Emigración	# hogares con algún miembro emigrado	20	29.85
	# hogares con ningun miembro emigrado	47	70.15
	# hogares con alguna mujer que haya emigrado	13	19.4
	# hogares con algún hombre que haya emigrado	14	20.9
Acceso al crédito	# hogares con un miembro haya obtenido algún préstamo	6	8.96
	# hogares sin un miembro haya obtenido algún préstamo	61	91.04
	# hogares con alguna mujer con préstamo	0	0
	# hogares con algun hombre con préstamo	6	100
Seguridad Alimentaria	# hogares que producen alimentos	45	67.16
	# hogares que NO producen alimentos	22	32.84
	# hogares que producen alimentos para autoconsumo	37	82.22
	# hogares que NO producen alimentos para autoconsumo	8	17.78
	# hogares que tienen huerto en su vivienda	3	4.48
	# hogares que NO tienen huerto en su vivienda	64	95.52
	# hogares que cuentan con animales de granja	51	76.12
	# hogares que NO cuentan con animales de granja	16	23.88
Tenecia de la Tierra	# hogares con tierra propia totalmente pagada	36	53.73
	# hogares con tierra propia pagando	1	1.49
	# hogares con tierra alquilada	7	10.45
	# hogares con tierra prestada	4	5.97
	# hogares con tierra en litigio	1	1.49
	# hogares con tierra comunal	0	0
	# hogares no tienen tierra	18	26.87
	# hogares con sistema de riego	1	2.22
Violencia	# jef@s de familia conocen casos de violencia intrafamiliar	3	4.48
	# jef@s de familia le ha sucedido o familia caso de violencia ultimo año	3	4.48
	# jef@s de familia se sienten segur@s en comunidad	60	89.55
Participación	# de hombres que participan en organizaciones(> 18)	12	18.18
	# de mujeres que participan en organizaciones(> 18)	3	5
	# de viviendas donde participan solo un hombre	10	14.93
	# de viviendas donde participan dos mujeres y mas	0	0

Listados de viviendas y jefes de familia

Levantamiento de Indicadores Socioeconómicos

Identificación de viviendas por comunidad/barrio

Municipio de: **San José de Colinas, S.B.** Código: **1606**

Comunidad: **ALDEA NUEVA FLORIDA**

N° Vivienda	Nombre Jefe De La Familia o Entrevistado	Vivienda			Edificación		Estado De La Vivienda		
		Ocupada	Desocupada	No Dio Información	Publica	Privada	B	R	M
1	Edin Alfonzo Fernández	x				x	x		
2	Juan Pineda	x				x	x		
3	Hector D. Fernandez	x				x	x		
4	Yoni Exneny Paz		x			x		x	
5	Walter Bladimir Paz	x				x		x	
6	Federico Paz		x			x		x	
7	Federico Paz	x				x			x
8	Yoni Exneny Paz	x				x		x	
9	Carlos Moreno			x		x		x	
10	Alfonzo Fernandez	x				x		x	
11	Marco Tulio Nieto	en	construcción			x			
12	José de Jesús Perdomo	x				x			x
13	José Edwar Perdomo	x				x	x		
14	Aide Paz	x				x		x	
15	Dionisio Fernandez		x			x		x	
16	Gerardo Sagastume	x				x	x		
17	Ana Vilma Sagastume	x				x	x		
18	Bernardino Sagastume	en	construcción			x			
19	Jonny Misael Sagastume	en	construcción			x			
20	Jonny Misael Sagastume		x			x			x
21	Walter Sagastume	x				x		x	
22	Juan Mancia	x				x		x	
23	Marco A. Sagastume	x				x		x	
24	José Leonel Sagastume	x				x		x	
25	Victor Hugo Sagastume		x			x			

26	Neptaly Sagastume	x				x	x		
27	Mayron Yovani Sagas	x				x		x	
28	José T. Sagastume	x				x			x
29	Olvin Contreras	x				x		x	
30	Yerlin Yasmin Perdomo	x				x	x		
31	Tomás Contreras	x				x		x	
32	Juan Carlos Sagastume	x				x		x	
33	Maria Ercilia Sagastume	x				x		x	
34	José Estanly Fernandez	x				x			x
35	Arcenia Rivera Mancia	x				x		x	
36	Mirian Mancia			x		x			
37	Berta Garcia Fernandez		x			x			
38	Nelva Mancia			x		x			
39	Wilmer Enamorado	x				x			
40	Rodinex Mancia			x		x			
41	Allan Fernandez		x			x			
42	Elvin Yovani Mancia			x		x			
43	Maria de Jesús Mancia	x				x		x	
44	Cruz Mancia			x					
45	Alduvin Marroquin			x					
46	Nerin Sabillon			x					
47	Amadian Fernandez	x				x		x	
48	Miguel Fernandez	x				x		x	
49	Onil Sabillon	x				x	x		
50	José Allan Fernandez	x				x		x	
51	Miguel Fernández			x					
52	Onias Zaldivar	x				x		x	
53	Fredy Hernández	x				x		x	
54	Rigoberto Marquez	x				x			
55	Lorenzo Hernández	x				x		x	
56	Lenin Rivera	x				x			
57	Froylan Rivera	x				x		x	
58	Gregorio Enamorado	x				x		x	
59	Osman Ponce	x				x		x	
60	Noldy Ponce	x				x		x	
61	Lucio Ponce	x				x		x	
62	Pablino Fuentes	x				x		x	
63	Enely Alexander Garcia	x				x	x		
64	Cornelio Garcia	x				x	x		
65	Lucinda Perdomo			x					
66	El Pidio Garcia	x				x		x	
67	Almikar Duarte Torres	x				x			x
68	Viahin Garcia		x						
69	Elvin Garcia	x				x	x		
70	Edin Rápalo		x						
71	Marin Omar Rápalo			x					

72	Elsa Rivera	x				x		x	
73	Navin Fernández	x				x	x		
74	Emilio Hernández	x				x		x	
75	Jorge Alberto Perdomo	x				x	x		
76	Daniel Fernández			x					
77	Eliacer Fernández	x				x	x		
78	Norman Hernández	x				x			
79	Lucin Yojana Rivera	x				x		x	
80	Rolando Fernández	x				x	x		
81	Zoila Rodriguez		x						
82	Mario Fernández	x				x	x		
83	Wilder E. Fernández		x						
84	Darwin G. Fernández	x				x	x		
85	Keler Donay Hernández	x				x		x	
86	Ada Rodriguez	x				x	x		
87	Martir Murcia	x				x		x	
88	Yoni M. Sagastume	x				x		x	
89	Iglesia Evangélica				x				
90	Iglesia Católica				x				
91	Centro Básico Anexo				x				
92	Centro Básico				x				
93	Centro Comunal				x				

Croquis censal
Aldea Nueva Florida



13. ALDEA SAN LUIS PLANES

Municipio de: **San José de Colinas, S.B.** Código: **1606**

Infraestructura básica social existente en el municipio por comunidad

Sector social y tipo de infraestructura	Comunidades																		
	1	2	3	4	5	6	7	8	9	10	11	12	13	14	15	16	17	18	19
1. Vial																			
-Km de carretera primaria	5 km	4 km	4 km	3 km	2 km	1 km	35 km	2km	2 km	4	8 km	1 km	6 km	3 km	3.5 km	9km	1 km	5 km	8km
-Km de carretera secundaria	1 km	2 km	2 km	1 km	01.5 km	9 km	1.5km	1 km	3 km	1.5 km	3 km	1 km	2 km	2 km	4 km	1 km	0.5 km	2 km	12km
-Km de caminos de penetración	1 km	2 km	1 km	1 km	1.5 km	5 km	1.5km	1 km	4 km	1.5 km	4 km	1 km	1 km	2.5 km	3 km	1 km	1 km	1 km	15km
2. Salud																			
-CESAR	0	0	0	0	0	1	0	0	0		0	0		0		0	0	0	0
-CESAMO	0	0	0	0	0	0	0	0	0		0	0		0		0	0	0	0
-Hospital	0	0	0	0	0	0	0	0	0		0	0		0		0	0	0	0
-Clínica Materno Infantil	0	0	0	0	0	0	0	0	0		0	0		0		0	0	0	0
-Hogar materno	0	0	0	0	0	0	0	0	0		0	0		0		0	0	0	0
3. Social																			
-Hogar ancianos	0	0	0	0	0	1	0	0	0		0	0		0		0	0	0	0
-Hogar niños	0	0	0	0	0	0	0	1	0		0	0		0		0	0	0	0
-Centros comunales	0	0	0	0	0	0	0	2	0		1	0		1		0	0	0	1
-Iglesias	0	0	0	0	0	2	1	0	1		1	0		3		1	2	0	2
-Parques	0	0	0	0	0	0	0	0	0		1	0		0		0	0	0	0
-Canchas deportivas	0	0	0	0	0	1	1	1	1		1	0		1		0	0	0	1
-Centro social comunitário	0	0	0	0	0	0	0	0	0		0	0		0		0	0	0	1
4. Educación																			
-CEPENF	0	0	0	0	0	0		0	0		0	0		0		0	0	0	0
-Kinder	0	0	0	0	0	1	1	1	1		1	0		1		0	1	0	1
-Escuelas Primarias	0	0	0	0	0	1	1	1	1		1	0		1		1	1	0	1
-Centros Básicos	0	0	0	0	0	0	0	1	0		0	0		0		0	0	0	0
-Colegios de Secundaria	0	0	0	0	0	0	0	0	0		0	0		0		0	0	0	0
-Centros de Educación	0	0	0	0	0	0	0	0	0		0	0		0		0	0	0	0
-Centro Formación Artesanal	0	0	0	0	0	0	0	0	0		0	0		0		0	0	0	0
-Centros Formación profesional	0	0	0	0	0	0	0	0	0		0	0		0		0	0	0	0
5. Productiva																			
-Sistemas de riego comunitarios	0	0	0	0	0	1	0	0	0		0	0		0		0	0	0	0
-Centros rurales de almacenamiento de granos	0	0	0	0	0	0	0	0	0		0	0		0		0	0	0	0

Municipio de: **San José de Colinas, S.B.** Código: **1606**

Presencia institucional por comunidades del municipio.

Instituciones/ Programas/ Proyectos	Comunidades																		
	1	2	3	4	5	6	7	8	9	10	11	12	13	14	15	16	17	18	19
Plan en Honduras	0	0		0	0	0	0	1	0	0	0	0	0	0	0	0	1	0	0
CARE	0	0	0	0	0	0	0	0	0	0	0	0	0	0	0	0	1	0	0
CASM	1	1	1	1	1	1	0	1	1	1	1	0	1	1	1	1	1	1	1
USAID	0	1	0	0	0	1	0	0	0	0	1	0	1	0	0	0	0	0	0
CRUZ ROJA	0	0	0	0	0	0	0	0	0	1	1	1	1	1	1	0	1	0	0
VIDA MEJOR	0	0	0	0	0	0	0	0	0	0	1	0	1	1	0	1	0	0	0
MUNICIPALIDAD	1	1	1	1	1	1	1	1	1	1	1	1	1	1	1	1	1	1	1
APROCAFE	0	0	0	0	0	0	0	0	0	1	1	0	0	1	0	0	0	1	0
IHCAFE	0	0	0	0	0	0	0	0	0	1	1	0	1	0	0	0	0	1	0
AA	0	0	0	0	0	0	0	0	0	0	0	0	0	0	0	0	0	1	0
ANACAFE	0	0	0	0	0	0	0	0	0	0	0	0	0	0	0	0	0	0	0
PMA	0	0	0	0	0	0	0	0	0	1	0	0	0	0	0	0	0	0	1
CEPUDO	0	0	0	0	0	0	0	0	0	0	0	0	0	0	0	0	0	0	1
COCASJOL	0	0	0	0	0	0	0	0	1	1	1	0	1	1	0	0	0	1	0

Municipio de: **San José de Colinas, S.B.** Código: **1606**

Presencia organizaciones de la sociedad civil por comunidades del municipio

Tipologia de organizaciones	Comunidades																		
	1	2	3	4	5	6	7	8	9	10	11	12	13	14	15	16	17	18	19
Patronatos	1	1	1	1	1	1	1	1	1	1	1	1	1	1	1	1	1	1	1
Junta de Agua	1	1	1	1	1	1	1	1	1	1	1	1	1	1	1	1	1	1	1
Iglesia	1	1	1	1	1	1	1	2	1	1	1	1	1	1	1	1	1	1	2
Sociedad de Padres de Familia	1	1	1	1	1	1	1	1	1	1	1	1	1	1	1	1	1	1	1
Equipos de futbol	0	0	0	0	1	1	1	0	0	0	0	0	1	1	1	0	0	1	1
Comités de Salud	0	0	0	0	1	1	0	0	0	0	0	1	0	1	0	0	0	0	0
Comité Pro Cancha	0	0	0	0	0	1	0	0	0	0	0	0	0	0	0	0	0	0	0
Comité de Merienda Escolar	0	0	0	0	0	0	1	1	0	0	0	0	1	1	0	0	0	0	0
Consejo de Maestros	0	0	0	0	0	0	0	1	0	0	0	1	1	0	0	0	0	0	0
Caja Rural	0	0	0	0	0	0	0	0	0	0	0	0	0	1	0	0	0	1	1

Municipio de: **San José de Colinas, S.B.** Código: **1606**

Inversión en infraestructura social realizada por comunidad durante el 2017 (en Lps)

Nombre Comunidad / Tipo de proyecto	Salud	Educación	Social	Vial	Productiva	Total
1. Aldea LA VICTORIA						
-Mejoramiento del Centro de Educación Básica "Jorge Pinto"		1				L.19,641.00
-Proyecto de Viviendas			1			L.160,318.80
-Reparación de carreteras				1		L.46,376.85
-Atenciones en Salud	1					L.45,048.17
2. CASCO URBANO COLINAS						
-Contraparte para construcción de Kinder en Barrio San Antonio		1				L.18,900.00
-Proyecto de Viviendas			1			L.160,318.80
-Atenciones en Salud	1					L.45,048.17
-Construcción de 2 aulas en la Esc. Maria G. de Caballero		1				L.186,250.00
- Mejoramiento de la línea de conducción del sistema de agua CASCO URBANO	1					L.383,116.02
-Remodelación del Parque Central			1			5,104,574.00
3. ALDEA PIEDRA GRANDE						
-Reparación Cocina-bodega en la escuela José Trinidad Cabañas		1				L.3,875.00
-Mejoramiento de la línea de conducción de sistema de agua	1					L.27,673.88
-Proyecto de Viviendas			1			L.160,318.80
-Atenciones en Salud	1					L.45,048.17
-Reparación de carreteras				1		L.46,376.85
4. NUEVA FLORIDA						
-Construcción de 2 aulas en el Centro de Educación Básica "Juan Lindo"		1				L.484,553.48
-Mejoramiento de la línea de conducción de sistema de agua.	1					L.27,673.88
-Proyecto de Viviendas			1			L.160,318.80
-Atenciones en Salud	1					L.45,048.17
-Reparación de carreteras				1		L.46,376.85
5. ALDEA LA ALIANZA						
- Mejoramiento de la línea de conducción del sistema de agua.	1					L.27,673.88
-Alumbrado publico de la cancha de futbol			1			L.80,594.76
-Proyecto de Viviendas			1			L.160,318.80
-Atenciones en Salud	1					L.45,048.17
-Reparación de carreteras				1		L.46,376.85
6. ALDEA SAN LUIS PACAYAL						
- Mejoramiento de la línea de conducción del sistema de agua.	1					L.27,673.88
-Proyecto electrificación (ampliaciones)			1		1	L.436,428.57
-Proyecto de Viviendas			1			L.160,318.80
-Atenciones en Salud	1					L.45,048.17
-Reparación de carreteras				1		L.46,376.85
7. SAN LUIS PLANES						
- Mejoramiento de la línea de conducción del sistema de agua.	1					L.27,673.88

-Proyecto de Viviendas			1			L.160,318.80
-Atenciones en Salud	1					L.45,048.17
-Reparaciòn de carreteras				1		L.46,376.85
8. ALDEA EL JICARAL						
-Proyecto de Viviendas			1			L.160,318.80
-Atenciones en Salud	1					L.45,048.17
-Reparaciòn de carreteras				1		L.46,376.85
- Mejoramiento de la linea de conducciòn del sistema de agua.	1					L.27,673.88
9. ALDEA NUEVA ESPERANZA						
-Proyecto de Viviendas			1			L.160,318.80
-Atenciones en Salud	1					L.45,048.17
-Reparaciòn de carreteras				1		L.46,376.85
- Mejoramiento de la linea de conducciòn del sistema de agua.	1					L.37,510.00
10. ALDEA EL PACAYALITO						
-Pago de energia de la bomba para el sistema de agua		1				40,226.69
-Proyecto crianza de cerdas					1	5,929.00
-Proyecto de Viviendas			1			L.160,318.80
-Atenciones en Salud	1					L.45,048.17
-Reparaciòn de carreteras				1		L.46,376.85
11. ALDEA LA LIBERTAD						
- Mejoramiento de la linea de conducciòn del sistema de agua.	1					416,717.00
-Proyecto de Viviendas			1			L.160,318.80
-Atenciones en Salud	1					L.45,048.17
-Reparaciòn de carreteras				1		L.46,376.85
12. ALDEA LAGUNA COLORADA						
-Construcciòn de tanque para almacenamiento de agua	1					11,610.00

-Proyecto de Viviendas			1			L.160,318.80
-Atenciones en Salud	1					L.45,048.17
-Reparaciòn de carreteras				1		L.46,376.85
13. ALDEA MONTEVISTA						
-Proyecto electrificaciòn (ampliaciones)			1		1	L.436,428.57
-Proyecto de Viviendas			1			L.160,318.80
-Atenciones en Salud	1					L.45,048.17
-Reparaciòn de carreteras				1		L.46,376.85
14. CASERIO LAGUNA GRANDE						
-Proyecto electrificaciòn (ampliaciones)			1		1	L.436,428.57
-Proyecto de Viviendas			1			L.160,318.80
-Atenciones en Salud	1					L.45,048.17
-Reparaciòn de carreteras				1		L.46,376.85
15. ALDEA HUNDICIONES						
-Proyecto electrificaciòn (ampliaciones)			1		1	L.436,428.57
-Proyecto de Viviendas			1			L.160,318.80
-Atenciones en Salud	1					L.45,048.17
-Reparaciòn de carreteras				1		L.46,376.85
16. ALDEA EL TRIUNFO						
-Proyecto electrificaciòn (ampliaciones)			1		1	L.436,428.57
-Proyecto de Viviendas			1			L.160,318.80
-Atenciones en Salud	1					L.45,048.17
-Reparaciòn de carreteras				1		L.46,376.85
17. ALDEA EL ENCANTO						
-Proyecto electrificaciòn (ampliaciones)			1		1	L.436,428.57
-Proyecto de Viviendas			1			L.160,318.80
-Atenciones en Salud	1					L.45,048.17
-Reparaciòn de carreteras				1		L.46,376.85
18. AGUA HELADA ABAJO						

-Proyecto de Viviendas			1			L.160,318.80
-Atenciones en Salud	1					L.45,048.17
19. ALDEA EL CEIBON						
-Proyecto de Viviendas			1			L.160,318.80
-Atenciones en Salud	1					L.45,048.17
-Reparaciòn de carreteras				1		L.46,376.85
20. ALDEA LA UNION						
-Proyecto de Viviendas			1			L.160,318.80
-Atenciones en Salud	1					L.45,048.17
-Reparaciòn de carreteras				1		L.46,376.85
21. PLANCITOS						
-Proyecto de Viviendas			1			L.160,318.80
-Atenciones en Salud	1					L.45,048.17
22. AGUA HELADA						
-Proyecto de Viviendas			1			L.160,318.80
-Atenciones en Salud	1					L.45,048.17
23. CACAULAPA						
-Proyecto de Viviendas			1			L.160,318.80
-Atenciones en Salud	1					L.45,048.17
-Reparaciòn de carreteras				1		L.46,376.85
24. EL PROGRESO						
-Proyecto de Viviendas			1			L.160,318.80
-Atenciones en Salud	1					L.45,048.17
-Reparaciòn de carreteras				1		L.46,376.85
25. PEÑA BLANCA						
-Proyecto de Viviendas			1			L.160,318.80
-Atenciones en Salud	1					L.45,048.17
-Reparaciòn de carreteras				1		L.46,376.85
26. SAN JOSE DE COLON						

-Proyecto de Viviendas			1			L.160,318.80
-Atenciones en Salud	1					L.45,048.17
-Reparaciòn de carreteras				1		L.46,376.85
27. COLONIA ALEMANA						
-Proyecto de Viviendas			1			L.160,318.80
-Atenciones en Salud	1					L.45,048.17
-Reparaciòn de carreteras				1		L.46,376.85
28. EL PASTORERO						
-Proyecto de Viviendas			1			L.160,318.80
-Atenciones en Salud	1					L.45,048.17
-Reparaciòn de carreteras				1		L.46,376.85
29. LA COMUNIDAD						
-Proyecto de Viviendas			1			L.160,318.80
-Atenciones en Salud	1					L.45,048.17
-Reparaciòn de carreteras				1		L.46,376.85
30. EL CARRIZAL						
-Proyecto de Viviendas			1			L.160,318.80
-Atenciones en Salud	1					L.45,048.17
-Reparaciòn de carreteras				1		L.46,376.85
31. EL PORVENIR						
-Proyecto de Viviendas			1			L.160,318.80
-Atenciones en Salud	1					L.45,048.17
-Reparaciòn de carreteras				1		L.46,376.85
32. CUCHILLA						
-Proyecto de Viviendas			1			L.160,318.80
-Atenciones en Salud	1					L.45,048.17
-Reparaciòn de carreteras				1		L.46,376.85
33. EL PINABETE						
-Proyecto de Viviendas			1			L.160,318.80

-Atenciones en Salud	1					L.45,048.17
-Reparaciòn de carreteras				1		L.46,376.85
34. LA BARQUERA						
-Proyecto de Viviendas			1			L.160,318.80
-Atenciones en Salud	1					L.45,048.17
-Reparaciòn de carreteras				1		L.46,376.85
35. SAN MIGUEL LAJAS						
-Proyecto de Viviendas			1			L.160,318.80
-Atenciones en Salud	1					L.45,048.17
36. LOMA LARGA						
-Proyecto de Viviendas			1			L.160,318.80
-Atenciones en Salud	1					L.45,048.17
37. LA ISLA						
-Proyecto de Viviendas			1			L.160,318.80
-Atenciones en Salud	1					L.45,048.17
38. LAS JOYAS						
-Proyecto de Viviendas			1			L.160,318.80
-Atenciones en Salud	1					L.45,048.17
-Reparaciòn de carreteras				1		L.46,376.85
39. JICATUYO						
-Proyecto de Viviendas			1			L.160,318.80
-Atenciones en Salud	1					L.45,048.17
-Reparaciòn de carreteras				1		L.46,376.85
40. LAGUNA INEA						
-Proyecto de Viviendas			1			L.160,318.80
-Atenciones en Salud	1					L.45,048.17
-Reparaciòn de carreteras				1		L.46,376.85
41.INVERSION GENERAL EN NIÑEZ			1			505,446.00
TOTAL.....						L.21147,327.87

Viviendas ocupadas y desocupadas



Municipio de: **San José de Colinas, S.B.** Código: **1606**

Comunidad: **ALDEA SAN LUIS PLANES**

Cuadro Resumen

Descripción Edificación	#
Viviendas Ocupadas	89
Viviendas Desocupadas	16
Viviendas que no dieron Información	12
Viviendas En Construcción	8
Iglesias Evangélicas	2
Iglesias Católicas	1
Cesamo	0
Cesar	0
Clinica Privada	0
Clinicas Odontológicas	0
Hospital	0
Hogar Materno	0
Alcaldia	0
Posta Policial	0
Registro	0
Juzgados	0
Centros De Computación	0
Bibliotecas	0
Casas De Ancianos	0
Casa Comunal	1
CEPREB	0
Kinder	1
Escuelas	1
Colegios	0
Universidad	0
Canchas Deportivas	1
Molineros	0
Comedores	0
Hoteles	0
Apartamentos	0
Otros(establos)	3
TOTAL EDIFICACIONES	134

Frecuencia simple

REPORTE - ANEXOS LINEA BASE DEMOGRAFICA Y SOCIOECONOMICA DEL MUNICIPO

Fecha Inicio: 1888-12-31 Fecha Final: 1888-12-31 Departamento: 18 - SANTA BARBARA

Municipio: 1808 - SAN JOSÉ DE COLINAS Comunidad: 008 - 001 SAN LUIS PLANES /

Tematicas	Indicadores de Linea Base	Cantidad	Porcentaje
Datos Generales sobre Población	Viviendas Encuestadas	99	
	Población Total	331	
	Población Masculina	170	51.36
	Población Femenina	161	48.64
	Promedio de personas por vivienda		3.34
	Menores de 1 año	2	0.6
	De 1 a 4 años	36	10.88
	De 5 a 6 años	14	4.23
	De 7 a 12 años	38	11.48
	De 13 a 15 años	17	5.14
	De 16 a 18 años	21	6.34
	De 19 a 23 años	31	9.37
	De 24 a 30 años	26	7.85
	De 31 a 40 años	46	13.9
	De 41 a 50 años	29	8.76
	De 51 a 64 años	37	11.18
	De 65 años y mas	34	10.27
Fuerza de Trabajo	Población de edad de trabajar(PET)	263	
	Población económicamente activa(PEA)	123	46.77
	Población económicamente activa(PEA) ocupada	98	79.67
	Población económicamente activa(PEA) desocupada	25	20.33
	Tasa de empleo		
	Población económicamente inactiva(PEI)	140	53.23
	Población en que su ocupación es como empleado	0	
	Población en que su ocupación es como empleado sector comercial	0	
	Población en que su ocupación es como empleado sector industrial	0	
	Población en que su ocupación es como empleado sector servicio	0	
	Población en que su ocupación es trabaja por cuenta propia	1	100
	Población en que su ocupación es que trabaja sector primario	1	100
	Población en que su ocupación es que trabaja sector secundario	0	0
	Población en que su ocupación es que trabaja sector terciario	0	0
	# de empleos generados en cualquier sector productivo	0	0
	# Promedio de hogares con ingreso diario per capita menor de un $1	14	14.14
	# Promedio de hogares con ingreso diario per capita entre $1 y $2	0	0
	# Promedio de hogares con ingreso diario per capita mayor que $2	85	85.86
	# de hogares que su ingreso les ajusta para alimentarse los 3 tiempos	98	98.99
	# de hogares que su ingreso les ajusta para alimentarse los 2 tiempos	1	1.01
	# de hogares que su ingreso les ajusta para alimentarse 1 tiempo	0	0
Ingresos por remesas	# de hogares que reciben remesas	5	5.05
	# de hogares que reciben remesas menos de Lps. 1000	2	40
	# de hogares que reciben remesas entre Lps. 1001 y 2000	3	60
	# de hogares que reciben remesas de Lps. 2001 en adelante	0	0
Ingresos Mensuales Familiares	# de hogares que reciben ingresos menores Lps. 1000	37	37.37
	# de hogares que reciben ingresos entre Lps. 1001 y 2000	28	28.28
	# de hogares que reciben ingresos entre Lps. 2001 y 4000	23	23.23
	# de hogares que reciben ingresos entre Lps. 4001 y 8000	11	11.11
	# de hogares que reciben ingresos entre Lps. 8001 y 12000	0	0
	# de hogares que reciben ingresos entre Lps. 12001 y 20000	0	0
	# de hogares que reciben ingresos entre Lps. 20001 y 30000	0	0
	# de hogares que reciben ingresos entre Lps. 30001 y 50000	0	0
	# de hogares que reciben ingresos mayores que Lps. 50000	0	0
Eduación			
Datos sobre población estudiantil	# de niños(a) en edad de estudiar	121	36.56
	# de niños(a) en edad de estudiar que actualmente estudian	67	55.37
	# de niños(a) en edad de estudiar que actualmente no estudian	54	44.63
	# de niños en edad de estudiar	59	48.76
	# de niñas en edad de estudiar	62	51.24
	# de niños que estudian sin edad de estudiar	10	3.02
	# de niñas que estudian sin edad de estudiar	4	1.21

REPORTE - ANEXOS LINEA BASE DEMOGRAFICA Y SOCIOECONOMICA DEL MUNICIPO

Fecha Inicio: 1988-12-31 Fecha Final: 1988-12-31 Departamento: 18 - SANTA BARBARA

Municipio: 1808 - SAN JOSÉ DE COLINAS Comunidad: 008 - 001 SAN LUIS PLANES /

Tematicas	Indicadores de Linea Base	Cantidad	Porcentaje
	# de niños(a) que estudian sin edad de estudiar	14	4.23
	# de niños(a) en edad pre-escolar	8	6.61
	# de niños(a) en edad pre-escolar que estudian	8	100
	# de niños(a) en edad primaria	79	65.29
	# de niños(a) en edad primaria que estudian	42	53.16
	# de niños(a) en edad de plan básico	31	25.62
	# de niños(a) en edad de plan básico que estudian	14	45.16
Estudios diversificados	# de niños(a) en edad de diversificado	1	0.83
	# de niños(a) en edad de diversificado que estudian	1	100
Estudios universitarios	# de jovenes en edad de estudiar en universidad	2	1.65
	# de jovenes en edad de estudiar en universidad que estudian	2	100
Escolaridad promedio(PN)	Tasa de escolaridad promedio**(Investigar en centro educativo)**		
	Población fuerza de trabajo emergente	38	14.45
	Población fuerza de trabajo emergente que estudia en secundaria	10	3.8
Género			
	# de niños(a) que estudian en preescolar	8	11.94
	# de niños que estudian en preescolar	5	62.5
	# de niñas que estudian en preescolar	3	37.5
	# de niños(a) que estudian en primaria	42	62.69
	# de niños que estudian en primaria	20	47.62
	# de niñas que estudian en primaria	22	52.38
	# de niños(a) que estudian en secundaria (plan básico)	14	20.9
	# de niños que estudian en secundaria (plan básico)	9	64.29
	# de niñas que estudian en secundaria (plan básico)	5	35.71
	# de niños(a) que estudian en diversificado	1	1.49
	# de niños que estudian en diversificado	1	100
	# de niñas que estudian en diversificado	0	0
	# de jóvenes que estudian en universidad	2	2.99
	# de hombres que estudian universidad	2	100
	# de mujeres que estudian universidad	0	0
Fuerza de trabajo	# de hombres en edad de trabajar	134	50.95
	# de mujeres en edad de trabajar	129	49.05
	# de hombres que trabajan remuneradamente (ocupación)	93	35.36
	# de mujeres que trabajan remuneradamente (ocupación)	7	2.66
	# de hombres fuerza de trabajo emergente que estudian secundaria	7	2.66
	# de mujeres fuerza de trabajo emergente que estudian secundaria	3	1.14
Jefes(a) de hogar	# Madres solteras	9	5.59
	# Padres solteros	1	0.59
	Tasa de embarazos en adolescentes(PN) (13 a 21 años)**(Investigar en centro de salud)**		
Salud			
	# de niños menos de 5 años	46	13.9
	# de niños muertos menos de 5 años en el año anterior	0	0
	# muertes infantiles por 1000 niños nacidos vivos		
	# de partos atendidos durante el año anterior	0	
	Total de niños(a) nacidos en el año anterior		
	# de partos atendidos en centro de salud	0	
	# de partos atendidos en materno infantil	0	
	# de partos atendidos en hospital	0	
	# de partos atendidos en clinica privada	0	
	# de partos atendidos en otros centros de salud	0	
Objetivo No.3	# de madres murieron antes del parto año anterior	0	
	# de madres murieron durante del parto año anterior	0	
	# de madres murieron post parto año anterior	0	
	Tasa de mortalidad materna por cada 1000 partos		
	# de personas que se enfermaron de Infecciones respiratorias agudas	9	0.16
	# de personas que se enfermaron de Dengue Clásico	42	0.73
	# de personas que se enfermaron de Paludismo	1	0.02
	# de personas que se enfermaron de Dengue hemorrágico	2	0.03
	# de personas que se enfermaron de ZIKA	5	0.09

REPORTE - ANEXOS LINEA BASE DEMOGRAFICA Y SOCIOECONOMICA DEL MUNICIPO

Fecha Inicio: 1988-12-31 Fecha Final: 1988-12-31 Departamento: 18 - SANTA BARBARA

Municipio: 1808 - SAN JOSÉ DE COLINAS Comunidad: 008 - 001 SAN LUIS PLANES /

Tematicas	Indicadores de Linea Base	Cantidad	Porcentaje
	# de personas que se enfermaron de Chicunguya	6	0.10
	# de personas que se enfermaron de Hipertension Arterial	9	0.16
	# de personas que se enfermaron de Diábetes	4	0.07
	# de personas que se enfermaron de Asma bronquial	10	0.17
	# de personas que se enfermaron de Epilepsia	2	0.03
	# de personas que se enfermaron de Neumonia	2	0.03
	# de personas que se enfermaron de Consumo de alcohol	2	0.03
	# de personas que se enfermaron de Diarreas	16	0.28
	# de personas que se enfermaron de De la piel	2	0.03
	# de personas que se enfermaron de Discapacidad	7	0.12
Servicios públicos			
	# de viviendas con servicio de Agua de pozo propio	2	2.02
	# de viviendas con servicio de Agua domicilar de pozo comunal	8	8.08
	# de viviendas con servicio de Acarrea agua de rio o quebrada	1	1.01
	# de viviendas con servicio de Agua domicilar por acueducto	87	87.88
	# de viviendas con servicio de Agua llave pública / fuente	1	1.01
	# de viviendas con servicio de Reservorio de agua lluvia	1	1.01
	# de viviendas con servicio de Inodoro o servicio sanitario	19	19.19
	# de viviendas con servicio de Letrina de fosa simple	7	7.07
	# de viviendas con servicio de Letrina de fosa séptica	45	45.45
	# de viviendas con servicio de Usa letrina	47	47.47
	# de viviendas con servicio de Recolección de basura	8	8.08
	# de viviendas con servicio de Aseo de calles	24	24.24
	# de viviendas con servicio de Energia eléctrica domicilar	75	75.76
	# de viviendas con servicio de Teléfono (HONDUTEL)	0	0.00
	# de viviendas con servicio de Teléfono (Celular móvil o fijo)	34	34.34
	# de viviendas con servicio de Alumbrado público	81	81.82
	# de viviendas con servicio de Mantenimiento de calles	66	66.67
Vivienda			
	# total de viviendas y edificaciones	99	
	# de edificaciones públicas y privadas		
	# de viviendas		
	# de viviendas desocupadas		
	# de viviendas ocupadas		
Material de construcción	# de viviendas construidas de adobe	42	42.42
	# de viviendas construidas de bloque	6	6.06
	# de viviendas construidas de ladrillo	0	0
	# de viviendas construidas de bahareque	43	43.43
	# de viviendas construidas de madera	8	8.08
	# de viviendas construidas de desperdicios	0	0
	# de viviendas construidas de yugua	0	0
Tenencia de la vivienda	# de familias con vivienda propia totalmente pagada	85	85.86
	# de familias con vivienda propia pagando	2	2.02
	# de familias alquilando vivienda	3	3.03
	# de familias con vivienda cedida o prestada	9	9.09
	# de familias con vivienda propia pagada y dominio pleno	3	3.53
	# de familias con vivienda propia pagada y dominio útil	79	92.94
	# de familias con vivienda propia pagada y dominio ocupación	1	1.18
	# de familias con vivienda propia pagada y dominio posesión	2	2.35
Problemas principales de las viviendas	# de viviendas que no tienen repello	51	51.52
	# de viviendas que no tienen repello externo	43	84.31
	# de viviendas que no tienen repello interno	8	15.69
	# de viviendas sin repello ambos	0	0
	# de viviendas con piso de tierra	13	13.13
	# de viviendas sin cielo falso	29	29.29
	# de viviendas con techo en mal estado	17	17.17
	# de viviendas problemas estructurales	27	27.27
	# de viviendas sin problemas	9	9.09
Condiciones de la vivienda	# de viviendas en buenas condiciones	11	11.11

REPORTE - ANEXOS LINEA BASE DEMOGRAFICA Y SOCIOECONOMICA DEL MUNICIPO

Fecha Inicio: 1988-12-31 Fecha Final: 1988-12-31 Departamento: 18 - SANTA BARBARA

Municipio: 1808 - SAN JOSÉ DE COLINAS Comunidad: 008 - 001 SAN LUIS PLANES /

Tematicas	Indicadores de Linea Base	Cantidad	Porcentaje
	# de viviendas en regulares condiciones	67	67.68
	# de viviendas en malas condiciones	21	21.21
Consumo energético para cocinar	# de viviendas que utilizan electricidad para cocinar	2	2.02
	# de viviendas que utilizan el gas volátil para cocinar	0	0
	# de viviendas que utilizan kerosén para cocinar	0	0
	# de viviendas que utilizan kerosén eco fogón	1	1.01
	# de viviendas que utilizan leña para cocinar	96	96.97
Espacios de la vivienda	# de viviendas con sin piezas	0	0
	# de viviendas con una sola pieza	3	3.03
	# de viviendas con dos piezas	8	8.08
	# de viviendas con tres o mas piezas	88	88.89
Viviendas con baños	# de viviendas sin baño	52	52.53
	# de viviendas con un baño	46	46.46
	# de viviendas con dos a mas baños	1	1.01
Dormitorios por vivienda	# de viviendas que tiene sin dormitorios	1	1.01
	# de viviendas que tiene una pieza como dormitorio	62	62.63
	# de viviendas que tiene dos piezas como dormitorio	29	29.29
	# de viviendas que tiene tres o mas piezas como dormitorio	7	7.07
Familias por vivienda	# de viviendas sin una familia	0	0
	# de viviendas con una familia	99	100
	# de viviendas con dos familias	0	0
	# de viviendas con tres o mas familias	0	0
Emigración	# hogares con algún miembro emigrado	7	7.07
	# hogares con ningun miembro emigrado	92	92.93
	# hogares con alguna mujer que haya emigrado	4	4.04
	# hogares con algún hombre que haya emigrado	4	4.04
Acceso al crédito	# hogares con un miembro haya obtenido algún préstamo	16	16.16
	# hogares sin un miembro haya obtenido algún préstamo	83	83.84
	# hogares con alguna mujer con préstamo	1	6.25
	# hogares con algun hombre con préstamo	15	93.75
Seguridad Alimentaria	# hogares que producen alimentos	69	69.7
	# hogares que NO producen alimentos	30	30.3
	# hogares que producen alimentos para autoconsumo	66	95.65
	# hogares que NO producen alimentos para autoconsumo	3	4.35
	# hogares que tienen huerto en su vivienda	11	11.11
	# hogares que NO tienen huerto en su vivienda	88	88.89
	# hogares que cuentan con animales de granja	78	78.79
	# hogares que NO cuentan con animales de granja	21	21.21
Tenecia de la Tierra	# hogares con tierra propia totalmente pagada	27	27.27
	# hogares con tierra propia pagando	1	1.01
	# hogares con tierra alquilada	38	38.38
	# hogares con tierra prestada	2	2.02
	# hogares con tierra en litigio	2	2.02
	# hogares con tierra comunal	6	6.06
	# hogares no tienen tierra	23	23.23
	# hogares con sistema de riego	2	2.9
Violencia	# jef@s de familia conocen casos de violencia intrafamiliar	0	0
	# jef@s de familia le ha sucedido o familia caso de violencia ultimo año	0	0
	# jef@s de familia se sienten segur@s en comunidad	97	97.98
Participación	# de hombres que participan en organizaciones(> 18)	14	13.33
	# de mujeres que participan en organizaciones(> 18)	8	8.16
	# de viviendas donde participan solo un hombre	12	12.12
	# de viviendas donde participan dos mujeres y mas	0	0

Listado de viviendas y jefes de familia

Levantamiento de Indicadores Socioeconómicos

Identificación de viviendas por comunidad/barrio

Municipio de: **San José de Colinas, S.B.** Código: **1606**

Comunidad: **ALDEA SAN LUIS PLANES**

Nº Vivienda	Nombre Jefe De La Familia o Entrevistado	Vivienda			Edificación		Estado De La Vivienda		
		Ocupada	Desocupada	No Dio Información	Publica	Privada	B	R	M
1	Rene Yovany Rodriguez	x				x		x	
2	Zoyla Mercado	x				x		x	
3	Melida Sabillon	x				x			x
4	Elsy Teruel	x				x		x	
5	Saul Sabillon	en	construcción			x		x	
6	Allan Garcia	x				x		x	
6	Josè Sabillon	x				x		x	
7	Lelis Sabillon	en	construcción						
8	Marco Tulio Sabillon	x				x		x	
9	Marquitos Sabillon	x				x			x
10	Edin Sabillon	x				x		x	
11	Efrain Mercado	x				x			x
11	Ilda Lizeth Mercado	x				x			x
12	Roger Wilman Caballero	x				x		x	
13	Obedicto Perdomo		x			x			x
14	Denis Fernandez		x			x		x	
15	Carlos Caballero		x			x	x		
16	Carlos Caballero		x						
17	Adan Fernandez	x				x		x	
18	Ancelmo Fernandez	x				x		x	
19	Jose Roldan Enamorado	x				x	x		
20	Elijubin Rodriguez	x				x		x	
21	Yovany Rapalo	x				x		x	
22	Kevin Casaña	x				x		x	
23	Glandis Garcia	x				x			x
24	Maria Palmira	x				x		x	

25	Yoni Rápalo	x				x		x	
26	Samin Rios	x				x		x	
27	José Florentino	x				x		x	
28	Wilson Aguilar	x				x		x	
29	Alejandro Fernandez	x				x		x	
30	Dimas Perdomo	x				x		x	
31	Jose Argueta	x				x		x	
32	Alexander Rapalo			x					
33	Rollin Caballero	x				x	x		
34	Rollin Caballero billar								
35	Odilon Perdomo	x				x			x
36	Marlon Rodriguez	x				x		x	
36	Ermelindo Rodriguez	x				x		x	
37	Diosiris Perdomo	x				x		x	
37	Madian Perdomo	x				x		x	
38	Gerson Perdomo			x					
39	Maria Ayde Paz	x				x			x
40	Gesomel Perdomo	x				x	x		
41	Darlin Celin Perdomo		x			x	x		
42	Orfilia Vargas		x						
43	Jose Rene Aguilar	x				x		x	
44	Rafael S. Fernandez		x						
45	Juan Rodriguez			x					
46	Rene Sabillon Paz	x				x	x		
47	Casa Pastoral Emanuel				x			x	
48	Bella Rapalo Rodriguez	x				x		x	
49	Iglesia E. Emanuel				x		x		
50	Fermin Leiva	x				x		x	
51	Miriam Sabillon Paz	x				x	x		
52	Danilo Sabillon Paz	x				x			x
52	Tina Sabillon	x				x			x
53	Danilo Sabillon Paz	en	construcción						
54	Jese Nelin Sabillon	x				x		x	
55	Franci Rene Aguilar	x				x		x	
56	Luis Alonso Caballero	x				x		x	
57	Edwin Omar Fernandez			x					
58	Yury Yoselin Caballero	x				x		x	
59	Yuri Caballero	en	construccion						
60	Jose Darwin Rapalo	x				x		x	
61	Mainor Rapalo		x						
62	Urvelia Aguilar		x						
63	Urvelia Aguilar		x						
64	Walder Rapalo	x				x		x	
65	Nelis Lopez		x						
66	Maria C. Rodriguez	x				x		x	
67	Jose Crecencio Lopez	x				x		x	

68	Benjamin Rapalo			x					
69	Jose Laudelino Caballero	x			x				x
70	Cristian Misael Fernandez	x			x			x	
70	Norlan Fernandez	x				x		x	
71	Elvis Mejia	x				x		x	
72	Jose Adin Sabillon	x				x		x	
73	Salomon Sabillon	x				x	x		
74	Derix Fernandez	en	construcción						
75	Diomedes Sabillon	x				x	x		
76	Iglesia Asambleas				x				
77	Casa Pastoral Asamb.				x				
78	Carmen Rodriguez	x				x		x	
79	Benedicto Perdomo	x				x		x	
80	Roger Fernandez	x				x		x	
81	Isidro Vasquez	x				x		x	
82	Isidro Vasquez		x						
83	Leonel Rodriguez	x				x		x	
84	Gervin Perdomo	x				x		x	
85	Jose Ernesto	x				x			x
86	Dionicio Fernandez		x						
87	Dionicio Fernandez		x						
88	Sergio Rodriguez		x						
89	Maria Rapalo			x					
90	Rene Aguilar			x					
91	Francisco Rodriguez			x					
92	Santos Rodriguez	x				x		x	
93	Iglesia Catolica				x				
94	Santos Martir	x				x		x	
95	Omar Ardin	en	construcción						
96	Yoni Fernandez			x					
97	Karla Mancia	x				x		x	
98	Aldemar Fernandez	x				x		x	
99	Gerson Sabillon	x				x		x	
100	Jeremias Garcia	x				x		x	
101	Centro Comunal				x				
102	CEPREB				x				
103	Jose Angel Rios	x				x			x
104	Fredy Rios		x						
105	Lourdes Garcia	en	construcción						
106	Obedicto Perdomo	x				x		x	
107	Orlin Y. Perdomo	x							
108	Oscar D. Pineda	x				x		x	
108	Juan Miguel Pineda	x				x		x	
109	Rosa Argentina Paz	x				x			x

110	Leonides Rivera	x				x		x	
110	Cristian Noel Paz	x				x		x	
111	Bienvenida Sabillon	x				x			x
112	Escuela Francisco				x				
113	Olvin Perdomo	x				x		x	
114	Mairon Sabillon	x				x		x	
115	Efrain Aguilar	x				x		x	
116	Tito Rapalo	x				x	x		
117	Aurelia Sabillon	x				x		x	
118	Carlos Sabillon	x				x		x	
119	Juan Carlos	x				x		x	
120	Edicto Aguilar	x				x			x
121	Elin Sabillon	x				x	x		
122	Melvin Fernandez	x						x	
123	Wilder Caballero	En	Construcción						
124	Wilberto Caballero	x				x		x	
124	Wilder Caballero	x				x		x	
125	Alejandrina Rivera	x				x		x	
126	Marcos Perez	x				x		x	
127	Claudina Rodriguez	x				x		x	
127	Gloria Garcia	x				x		x	
128	Luis Alen Caballero	x				x		x	
129	Esmeralda Rapalo			x					
130	Jose Estanli	x				x		x	
131	Jesus Pineda	x				x		x	
132	José Rodríguez			x					
133	Heraldo Aguilar	x				x		x	
134	Adonias Aguilar			x		x			

Croquis censal
Aldea San Luis Planes

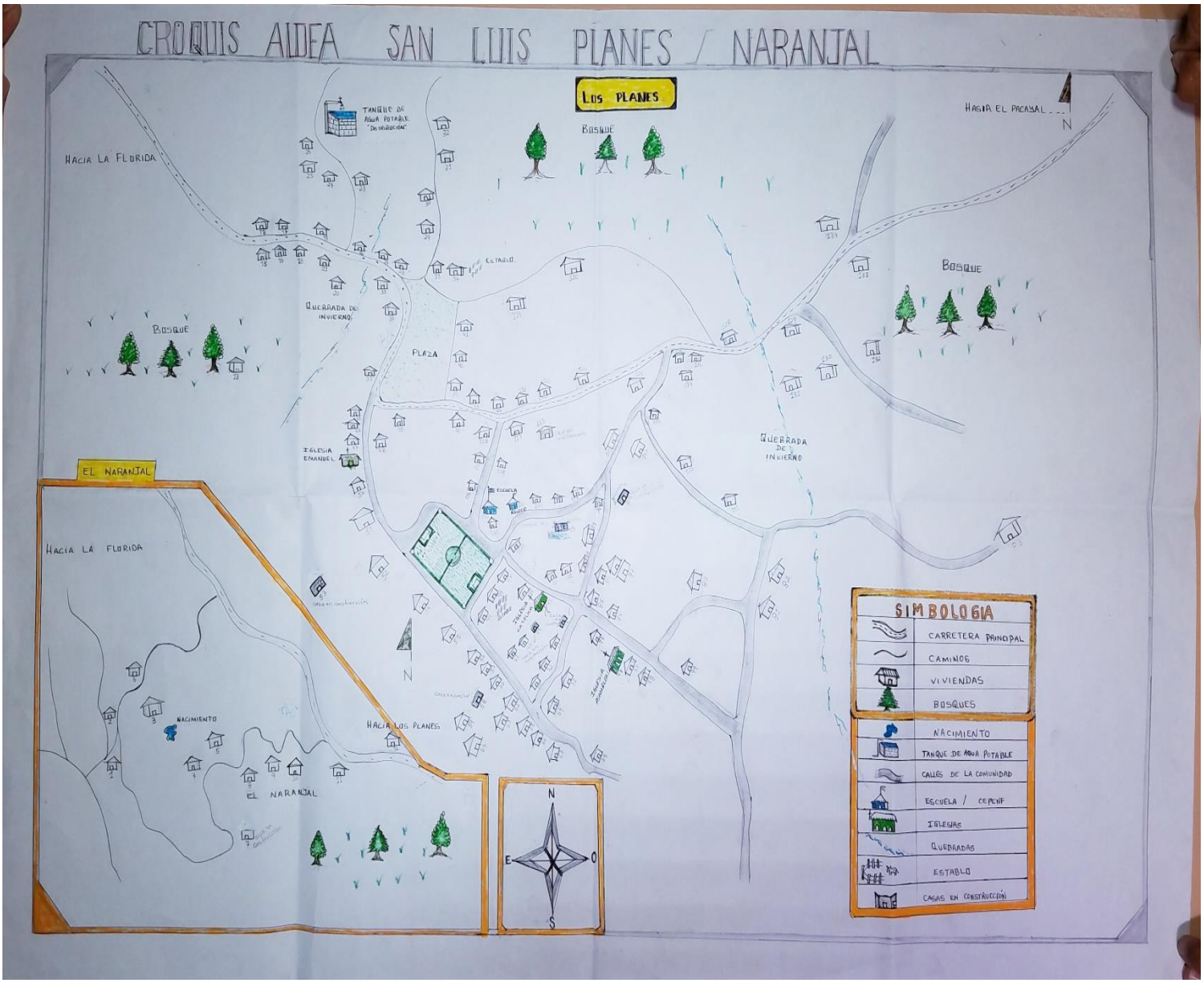

14. ALDEA SAN LUIS PACAYAL

Municipio de: **San José de Colinas, S.B.** Código: **1606**

Infraestructura básica social existente en el municipio por comunidad

Sector social y tipo de infraestructura	Comunidades																		
	1	2	3	4	5	6	7	8	9	10	11	12	13	14	15	16	17	18	19
1. Vial																			
-Km de carretera primaria	5 km	4 km	4 km	3 km	2 km	1 km	35 km	2km	2 km	4	8 km	1 km	6 km	3 km	3.5 km	9km	1 km	5 km	8km
-Km de carretera secundaria	1 km	2 km	2 km	1 km	01.5 km	9 km	1.5km	1 km	3 km	1.5 km	3 km	1 km	2 km	2 km	4 km	1 km	0.5 km	2 km	12km
-Km de caminos de penetracion	1 km	2 km	1 km	1 km	1.5 km	5 km	1.5km	1 km	4 km	1.5 km	4 km	1 km	1 km	2.5 km	3 km	1 km	1 km	1 km	15km
2. Salud																			
-CESAR	0	0	0	0	0	1	0	0	0		0	0		0		0	0	0	0
-CESAMO	0	0	0	0	0	0	0	0	0		0	0		0		0	0	0	0
-Hospital	0	0	0	0	0	0	0	0	0		0	0		0		0	0	0	0
-Clínica Materno Infantil	0	0	0	0	0	0	0	0	0		0	0		0		0	0	0	0
-Hogar materno	0	0	0	0	0	0	0	0	0		0	0		0		0	0	0	0
3. Social																			
-Hogar ancianos	0	0	0	0	0	1	0	0	0		0	0		0		0	0	0	0
-Hogar niños	0	0	0	0	0	0	0	1	0		0	0		0		0	0	0	0
-Centros comunales	0	0	0	0	0	0	0	2	0		1	0		1		0	0	0	1
-Iglesias	0	0	0	0	0	2	1	0	1		1	0		3		1	2	0	2
-Parques	0	0	0	0	0	0	0	0	0		1	0		0		0	0	0	0
-Canchas deportivas	0	0	0	0	0	1	1	1	1		1	0		1		0	0	0	1
-Centro social comunitário	0	0	0	0	0	0	0	0	0		0	0		0		0	0	0	1
4. Educación																			
-CEPENF	0	0	0	0	0	0		0	0		0	0		0		0	0	0	0
-Kinder	0	0	0	0	0	1	1	1	1		1	0		1		0	1	0	1
-Escuelas Primarias	0	0	0	0	0	1	1	1	1		1	0		1		1	1	0	1
-Centros Básicos	0	0	0	0	0	0	0	1	0		0	0		0		0	0	0	0
-Colegios de Secundaria	0	0	0	0	0	0	0	0	0		0	0		0		0	0	0	0
-Centros de Educación	0	0	0	0	0	0	0	0	0		0	0		0		0	0	0	0
-Centro Formación Artesanal	0	0	0	0	0	0	0	0	0		0	0		0		0	0	0	0
-Centros Formación profesional	0	0	0	0	0	0	0	0	0		0	0		0		0	0	0	0
5. Productiva																			
-Sistemas de riego comunitarios	0	0	0	0	0	1	0	0	0		0	0		0		0	0	0	0
-Centros rurales de almacenamiento de granos	0	0	0	0	0	0	0	0	0		0	0		0		0	0	0	0

Municipio de: **San José de Colinas, S.B.** Código: **1606**

Presencia institucional por comunidades del municipio.

Instituciones/ Programas/ Proyectos	Comunidades																		
	1	2	3	4	5	6	7	8	9	10	11	12	13	14	15	16	17	18	19
Plan en Honduras	0	0	0	0	0	0	0	1	0	0	0	0	0	0	0	0	1	0	0
CARE	0	0	0	0	0	0	0	0	0	0	0	0	0	0	0	0	1	0	0
CASM	1	1	1	1	1	1	0	1	1	1	1	0	1	1	1	1	1	1	1
USAID	0	1	0	0	0	1	0	0	0	0	1	0	1	0	1	0	0	0	0
CRUZ ROJA	0	0	0	0	0	0	0	0	0	1	1	1	1	1	1	0	1	0	0
VIDA MEJOR	0	0	0	0	0	0	0	0	0	0	1	0	1	1	1	1	0	0	0
MUNICIPALIDAD	1	1	1	1	1	1	1	1	1	1	1	1	1	1	1	1	1	1	1
APROCAFE	0	0	0	0	0	0	0	0	0	1	1	0	0	1	0	0	0	1	0
IHCAFE	0	0	0	0	0	0	0	0	0	1	1	0	1	0	0	0	0	1	0
AA	0	0	0	0	0	0	0	0	0	0	0	0	0	0	0	0	0	1	0
ANACAFE	0	0	0	0	0	0	0	0	0	0	0	0	0	0	0	0	0	0	0
PMA	0	0	0	0	0	0	0	0	0	1	0	0	0	0	1	0	0	0	1
CEPUDO	0	0	0	0	0	0	0	0	0	0	0	0	0	0	0	0	0	0	1
COCASJOL	0	0	0	0	0	0	0	0	1	1	1	0	1	1	0	0	0	1	0

Municipio de: **San José de Colinas, S.B.** Código: **1606**

Presencia organizaciones de la sociedad civil por comunidades del municipio

Tipologia de organizaciones	Comunidades																		
	1	2	3	4	5	6	7	8	9	10	11	12	13	14	15	16	17	18	19
Patronatos	1	1	1	1	1	1	1	1	1	1	1	1	1	1	1	1	1	1	1
Junta de Agua	1	1	1	1	1	1	1	1	1	1	1	1	1	1	1	1	1	1	1
Iglesia	1	1	1	1	1	1	1	2	1	1	1	1	1	1	1	1	1	1	2
Sociedad de Padres de Familia	1	1	1	1	1	1	1	1	1	1	1	1	1	1	1	1	1	1	1
Equipos de futbol	0	0	0	0	1	1	1	0	0	0	0	0	1	1	1	0	0	1	1
Comités de Salud	0	0	0	0	1	1	0	0	0	0	0	1	0	0	0	0	0	0	0
Comité Pro Cancha	0	0	0	0	0	1	0	0	0	0	0	0	0	0	0	0	0	0	0
Comité de Merienda Escolar	0	0	0	0	0	0	1	1	0	0	0	0	1	1	1	0	0	0	0
Consejo de Maestros	0	0	0	0	0	0	0	1	0	0	0	1	1	0	1	0	0	0	0
Caja Rural	0	0	0	0	0	0	0	0	0	0	0	0	0	1	1	0	0	1	1

Municipio de: **San José de Colinas, S.B.** Código: **1606**

Inversión en infraestructura social realizada por comunidad durante el 2017 (en Lps)

Nombre Comunidad / Tipo de proyecto	Salud	Educación	Social	Vial	Productiva	Total
1. Aldea LA VICTORIA						
-Mejoramiento del Centro de Educación Básica "Jorge Pinto"		1				L.19,641.00
-Proyecto de Viviendas			1			L.160,318.80
-Reparaciòn de carreteras				1		L.46,376.85
-Atenciones en Salud	1					L.45,048.17
2. CASCO URBANO COLINAS						
-Contraparte para construcción de Kinder en Barrio San Antonio		1				L.18,900.00
-Proyecto de Viviendas			1			L.160,318.80
-Atenciones en Salud	1					L.45,048.17
-Construcción de 2 aulas en la Esc. Maria G. de Caballero		1				L.186,250.00
- Mejoramiento de la línea de conducción del sistema de agua CASCO URBANO	1					L.383,116.02
-Remodelación del Parque Central			1			5,104,574.00
3. ALDEA PIEDRA GRANDE						
-Reparación Cocina-bodega en la escuela José Trinidad Cabañas		1				L.3,875.00
-Mejoramiento de la línea de conducción de sistema de agua	1					L.27,673.88
-Proyecto de Viviendas			1			L.160,318.80
-Atenciones en Salud	1					L.45,048.17
-Reparaciòn de carreteras				1		L.46,376.85
4. NUEVA FLORIDA						
-Construcción de 2 aulas en el Centro de Educación Básica "Juan Lindo"		1				L.484,553.48
-Mejoramiento de la línea de conducción de sistema de agua.	1					L.27,673.88
-Proyecto de Viviendas			1			L.160,318.80
-Atenciones en Salud	1					L.45,048.17
-Reparaciòn de carreteras				1		L.46,376.85
5. ALDEA LA ALIANZA						
- Mejoramiento de la línea de conducción del sistema de agua.	1					L.27,673.88
-Alumbrado publico de la cancha de futbol			1			L.80,594.76
-Proyecto de Viviendas			1			L.160,318.80
-Atenciones en Salud	1					L.45,048.17
-Reparaciòn de carreteras				1		L.46,376.85
6. ALDEA SAN LUIS PACAYAL						
- Mejoramiento de la línea de conducción del sistema de agua.	1					L.27,673.88
-Proyecto electrificación (ampliaciones)			1		1	L.436,428.57
-Proyecto de Viviendas			1			L.160,318.80
-Atenciones en Salud	1					L.45,048.17
-Reparaciòn de carreteras				1		L.46,376.85
7. SAN LUIS PLANES						
- Mejoramiento de la línea de conducción del sistema de agua.	1					L.27,673.88

-Proyecto de Viviendas			1			L.160,318.80
-Atenciones en Salud	1					L.45,048.17
-Reparaciòn de carreteras				1		L.46,376.85
8. ALDEA EL JICARAL						
-Proyecto de Viviendas			1			L.160,318.80
-Atenciones en Salud	1					L.45,048.17
-Reparaciòn de carreteras				1		L.46,376.85
- Mejoramiento de la linea de conducciòn del sistema de agua.	1					L.27,673.88
9. ALDEA NUEVA ESPERANZA						
-Proyecto de Viviendas			1			L.160,318.80
-Atenciones en Salud	1					L.45,048.17
-Reparaciòn de carreteras				1		L.46,376.85
- Mejoramiento de la linea de conducciòn del sistema de agua.	1					L.37,510.00
10. ALDEA EL PACAYALITO						
-Pago de energia de la bomba para el sistema de agua		1				40,226.69
-Proyecto crianza de cerdas					1	5,929.00
-Proyecto de Viviendas			1			L.160,318.80
-Atenciones en Salud	1					L.45,048.17
-Reparaciòn de carreteras				1		L.46,376.85
11. ALDEA LA LIBERTAD						
- Mejoramiento de la linea de conducciòn del sistema de agua.	1					416,717.00
-Proyecto de Viviendas			1			L.160,318.80
-Atenciones en Salud	1					L.45,048.17
-Reparaciòn de carreteras				1		L.46,376.85
12. ALDEA LAGUNA COLORADA						
-Construcciòn de tanque para almacenamiento de agua	1					11,610.00

-Proyecto de Viviendas			1			L.160,318.80
-Atenciones en Salud	1					L.45,048.17
-Reparaciòn de carreteras				1		L.46,376.85
13. ALDEA MONTEVISTA						
-Proyecto electrificaciòn (ampliaciones)			1		1	L.436,428.57
-Proyecto de Viviendas			1			L.160,318.80
-Atenciones en Salud	1					L.45,048.17
-Reparaciòn de carreteras				1		L.46,376.85
14. CASERIO LAGUNA GRANDE						
-Proyecto electrificaciòn (ampliaciones)			1		1	L.436,428.57
-Proyecto de Viviendas			1			L.160,318.80
-Atenciones en Salud	1					L.45,048.17
-Reparaciòn de carreteras				1		L.46,376.85
15. ALDEA HUNDICIONES						
-Proyecto electrificaciòn (ampliaciones)			1		1	L.436,428.57
-Proyecto de Viviendas			1			L.160,318.80
-Atenciones en Salud	1					L.45,048.17
-Reparaciòn de carreteras				1		L.46,376.85
16. ALDEA EL TRIUNFO						
-Proyecto electrificaciòn (ampliaciones)			1		1	L.436,428.57
-Proyecto de Viviendas			1			L.160,318.80
-Atenciones en Salud	1					L.45,048.17
-Reparaciòn de carreteras				1		L.46,376.85
17. ALDEA EL ENCANTO						
-Proyecto electrificaciòn (ampliaciones)			1		1	L.436,428.57
-Proyecto de Viviendas			1			L.160,318.80
-Atenciones en Salud	1					L.45,048.17
-Reparaciòn de carreteras				1		L.46,376.85
18. AGUA HELADA ABAJO						

-Proyecto de Viviendas			1			L.160,318.80
-Atenciones en Salud	1					L.45,048.17
19. ALDEA EL CEIBON						
-Proyecto de Viviendas			1			L.160,318.80
-Atenciones en Salud	1					L.45,048.17
-Reparaciòn de carreteras				1		L.46,376.85
20. ALDEA LA UNION						
-Proyecto de Viviendas			1			L.160,318.80
-Atenciones en Salud	1					L.45,048.17
-Reparaciòn de carreteras				1		L.46,376.85
21. PLANCITOS						
-Proyecto de Viviendas			1			L.160,318.80
-Atenciones en Salud	1					L.45,048.17
22. AGUA HELADA						
-Proyecto de Viviendas			1			L.160,318.80
-Atenciones en Salud	1					L.45,048.17
23. CACAULAPA						
-Proyecto de Viviendas			1			L.160,318.80
-Atenciones en Salud	1					L.45,048.17
-Reparaciòn de carreteras				1		L.46,376.85
24. EL PROGRESO						
-Proyecto de Viviendas			1			L.160,318.80
-Atenciones en Salud	1					L.45,048.17
-Reparaciòn de carreteras				1		L.46,376.85
25. PENA BLANCA						
-Proyecto de Viviendas			1			L.160,318.80
-Atenciones en Salud	1					L.45,048.17
-Reparaciòn de carreteras				1		L.46,376.85
26. SAN JOSE DE COLON						
-Proyecto de Viviendas			1			L.160,318.80
-Atenciones en Salud	1					L.45,048.17
-Reparaciòn de carreteras				1		L.46,376.85
27. COLONIA ALEMANA						
-Proyecto de Viviendas			1			L.160,318.80
-Atenciones en Salud	1					L.45,048.17
-Reparaciòn de carreteras				1		L.46,376.85
28. EL PASTORERO						
-Proyecto de Viviendas			1			L.160,318.80
-Atenciones en Salud	1					L.45,048.17
-Reparaciòn de carreteras				1		L.46,376.85
29. LA COMUNIDAD						
-Proyecto de Viviendas			1			L.160,318.80
-Atenciones en Salud	1					L.45,048.17
-Reparaciòn de carreteras				1		L.46,376.85
30. EL CARRIZAL						
-Proyecto de Viviendas			1			L.160,318.80
-Atenciones en Salud	1					L.45,048.17
-Reparaciòn de carreteras				1		L.46,376.85
31. EL PORVENIR						
-Proyecto de Viviendas			1			L.160,318.80
-Atenciones en Salud	1					L.45,048.17
-Reparaciòn de carreteras				1		L.46,376.85
32. CUCHILLA						
-Proyecto de Viviendas			1			L.160,318.80
-Atenciones en Salud	1					L.45,048.17
-Reparaciòn de carreteras				1		L.46,376.85
33. EL PINABETE						
-Proyecto de Viviendas			1			L.160,318.80

-Atenciones en Salud	1					L.45,048.17
-Reparaciòn de carreteras				1		L.46,376.85
34. LA BARQUERA						
-Proyecto de Viviendas			1			L.160,318.80
-Atenciones en Salud	1					L.45,048.17
-Reparaciòn de carreteras				1		L.46,376.85
35. SAN MIGUEL LAJAS						
-Proyecto de Viviendas			1			L.160,318.80
-Atenciones en Salud	1					L.45,048.17
36. LOMA LARGA						
-Proyecto de Viviendas			1			L.160,318.80
-Atenciones en Salud	1					L.45,048.17
37. LA ISLA						
-Proyecto de Viviendas			1			L.160,318.80
-Atenciones en Salud	1					L.45,048.17
38. LAS JOYAS						
-Proyecto de Viviendas			1			L.160,318.80
-Atenciones en Salud	1					L.45,048.17
-Reparaciòn de carreteras				1		L.46,376.85
39. JICATUYO						
-Proyecto de Viviendas			1			L.160,318.80
-Atenciones en Salud	1					L.45,048.17
-Reparaciòn de carreteras				1		L.46,376.85
40. LAGUNA INEA						
-Proyecto de Viviendas			1			L.160,318.80
-Atenciones en Salud	1					L.45,048.17
-Reparaciòn de carreteras				1		L.46,376.85
41.INVERSION GENERAL EN NIÑEZ			1			505,446.00
TOTAL.....						L.21147,327.87

Viviendas ocupadas y desocupadas



Municipio de: **San José de Colinas, S.B.** Código: **1606**

Comunidad: **ALDEA SAN LUIS PACAYAL**

Cuadro resumen

Descripción Edificación	#
Viviendas Ocupadas	65
Viviendas Desocupadas	23
Viviendas que no dieron Información	0
Viviendas En Construcción	3
Iglesias Evangélicas	1
Iglesias Católicas	0
Cesamo	0
Cesar	0
Clínica Privada	0
Clínicas Odontológicas	0
Hospital	0
Hogar Materno	0
Alcaldía	0
Posta Policial	0
Registro	0
Juzgados	0
Centros De Computación	0
Bibliotecas	0
Casas De Ancianos	0
Casa Comunal	1
CEPREB	0
Kinder	1
Escuelas	1
Colegios	0
Universidad	0
Canchas Deportivas	1
Molineros	0
Comedores	0
Hoteles	0
Apartamentos	0
Otros(establos)	0
TOTAL EDIFICACIONES	95

Frecuencia simple

REPORTE - ANEXOS LINEA BASE DEMOGRAFICA Y SOCIOECONOMICA DEL MUNICIPO

Feoha Inicio: 1988-12-31 Feoha Final: 1988-12-31 Departamento: 18 - SANTA BARBARA

Municipio: 1806 - SAN JOSÉ DE COLINAS Comunidad: 001 - SAN LUIS DEL PACAYAL /

Tematicas	Indicadores de Linea Base	Cantidad	Porcentaje
Datos Generales sobre Población	Viviendas Encuestadas	70	
	Población Total	240	
	Población Masculina	141	58.75
	Población Femenina	99	41.25
	Promedio de personas por vivienda		3.43
	Menores de 1 año	5	2.08
	De 1 a 4 años	22	9.17
	De 5 a 6 años	4	1.67
	De 7 a 12 años	34	14.17
	De 13 a 15 años	9	3.75
	De 16 a 18 años	10	4.17
	De 19 a 23 años	28	11.67
	De 24 a 30 años	23	9.58
	De 31 a 40 años	30	12.5
	De 41 a 50 años	20	8.33
	De 51 a 64 años	31	12.92
	De 65 años y mas	24	10
Fuerza de Trabajo	Población de edad de trabajar(PET)	192	
	Población económicamente activa(PEA)	102	53.13
	Población económicamente activa(PEA) ocupada	89	87.25
	Población económicamente activa(PEA) desocupada	13	12.75
	Tasa de empleo		
	Población económicamente inactiva(PEI)	90	46.88
	Población en que su ocupación es como empleado	4	6.56
	Población en que su ocupación es como empleado sector comercial	0	0
	Población en que su ocupación es como empleado sector industrial	1	25
	Población en que su ocupación es como empleado sector servicio	3	75
	Población en que su ocupación es trabaja por cuenta propia	57	93.44
	Población en que su ocupación es que trabaja sector primario	1	1.75
	Población en que su ocupación es que trabaja sector secundario	1	1.75
	Población en que su ocupación es que trabaja sector terciario	55	96.49
	# de empleos generados en cualquier sector productivo	4	2.08
	# Promedio de hogares con ingreso diario per capita menor de un $1	8	11.43
	# Promedio de hogares con ingreso diario per capita entre $1 y $2	0	0
	# Promedio de hogares con ingreso diario per capita mayor que $2	62	88.57
	# de hogares que su ingreso les ajusta para alimentarse los 3 tiempos	58	82.86
	# de hogares que su ingreso les ajusta para alimentarse los 2 tiempos	12	17.14
	# de hogares que su ingreso les ajusta para alimentarse 1 tiempo	0	0
Ingresos por remesas	# de hogares que reciben remesas	9	12.86
	# de hogares que reciben remesas menos de Lps. 1000	6	66.67
	# de hogares que reciben remesas entre Lps. 1001 y 2000	2	22.22
	# de hogares que reciben remesas de Lps. 2001 en adelante	1	11.11
Ingresos Mensuales Familiares	# de hogares que reciben ingresos menores Lps. 1000	18	25.71
	# de hogares que reciben ingresos entre Lps. 1001 y 2000	13	18.57
	# de hogares que reciben ingresos entre Lps. 2001 y 4000	25	35.71
	# de hogares que reciben ingresos entre Lps. 4001 y 8000	13	18.57
	# de hogares que reciben ingresos entre Lps. 8001 y 12000	1	1.43
	# de hogares que reciben ingresos entre Lps. 12001 y 20000	0	0
	# de hogares que reciben ingresos entre Lps. 20001 y 30000	0	0
	# de hogares que reciben ingresos entre Lps. 30001 y 50000	0	0
	# de hogares que reciben ingresos mayores que Lps. 50000	0	0
Eduación			
Datos sobre población estudiantil	# de niños(a) en edad de estudiar	85	35.42
	# de niños(a) en edad de estudiar que actualmente estudian	44	51.76
	# de niños(a) en edad de estudiar que actualmente no estudian	41	48.24
	# de niños en edad de estudiar	56	65.88
	# de niñas en edad de estudiar	29	34.12
	# de niños que estudian sin edad de estudiar	3	1.25
	# de niñas que estudian sin edad de estudiar	4	1.67

REPORTE - ANEXOS LINEA BASE DEMOGRAFICA Y SOCIOECONOMICA DEL MUNICIPO

Fecha Inicio: 1988-12-31 Fecha Final: 1988-12-31 Departamento: 18 - SANTA BARBARA

Municipio: 1808 - SAN JOSÉ DE COLINAS Comunidad: 001 - SAN LUIS DEL PACAYAL /

Tematicas	Indicadores de Linea Base	Cantidad	Porcentaje
	# de niños(a) que estudian sin edad de estudiar	7	2.92
	# de niños(a) en edad pre-escolar	6	7.06
	# de niños(a) en edad pre-escolar que estudian	3	50
	# de niños(a) en edad primaria	56	65.88
	# de niños(a) en edad primaria que estudian	32	57.14
	# de niños(a) en edad de plan básico	22	25.88
	# de niños(a) en edad de plan básico que estudian	8	36.36
Estudios diversificados	# de niños(a) en edad de diversificado	1	1.18
	# de niños(a) en edad de diversificado que estudian	1	100
Estudios universitarios	# de jovenes en edad de estudiar en universidad	0	0
	# de jovenes en edad de estudiar en universidad que estudian	0	
Escolaridad promedio(PN)	Tasa de escolaridad promedio**(investigar en centro educativo)**		
	Población fuerza de trabajo emergente	19	9.9
	Población fuerza de trabajo emergente que estudia en secundaria	8	4.17
Género			
	# de niños(a) que estudian en preescolar	3	6.82
	# de niños que estudian en preescolar	2	66.67
	# de niñas que estudian en preescolar	1	33.33
	# de niños(a) que estudian en primaria	32	72.73
	# de niños que estudian en primaria	20	62.5
	# de niñas que estudian en primaria	12	37.5
	# de niños(a) que estudian en secundaria (plan básico)	8	18.18
	# de niños que estudian en secundaria (plan básico)	6	75
	# de niñas que estudian en secundaria (plan básico)	2	25
	# de niños(a) que estudian en diversificado	1	2.27
	# de niños que estudian en diversificado	1	100
	# de niñas que estudian en diversificado	0	0
	# de jóvenes que estudian en universidad	0	0
	# de hombres que estudian universidad	0	
	# de mujeres que estudian universidad	0	
Fuerza de trabajo	# de hombres en edad de trabajar	109	56.77
	# de mujeres en edad de trabajar	83	43.23
	# de hombres que trabajan remuneradamente (ocupación)	87	45.31
	# de mujeres que trabajan remuneradamente (ocupación)	5	2.6
	# de hombres fuerza de trabajo emergente que estudian secundaria	6	3.13
	# de mujeres fuerza de trabajo emergente que estudian secundaria	2	1.04
Jefes(a) de hogar	# Madres solteras	11	11.11
	# Padres solteros	4	2.84
	Tasa de embarazos en adolescentes(PN) (13 a 21 años)**(investigar en centro de salud)**		
Salud			
	# de niños menos de 5 años	28	11.67
	# de niños muertos menos de 5 años en el año anterior	1	3.57
	# muertes infantiles por 1000 niños nacidos vivos		
	# de partos atendidos durante el año anterior	8	
	Total de niños(a) nacidos en el año anterior	8	
	# de partos atendidos en centro de salud	1	12.5
	# de partos atendidos en materno infantil	2	25
	# de partos atendidos en hospital	3	37.5
	# de partos atendidos en clinica privada	0	0
	# de partos atendidos en otros centros de salud	1	12.5
Objetivo No.3	# de madres murieron antes del parto año anterior	0	0
	# de madres murieron durante del parto año anterior	0	0
	# de madres murieron post parto año anterior	1	100
	Tasa de mortalidad materna por cada 1000 partos		125
	# de personas que se enfermaron de infecciones respiratorias agudas	3	0.05
	# de personas que se enfermaron de Dengue Clásico	9	0.16
	# de personas que se enfermaron de Dengue hemorrágico	3	0.05
	# de personas que se enfermaron de Chagas	1	0.02
	# de personas que se enfermaron de ZIKA	3	0.05

REPORTE - ANEXOS LINEA BASE DEMOGRAFICA Y SOCIOECONOMICA DEL MUNICIPO

Fecha Inicio: 1988-12-31 Fecha Final: 1988-12-31 Departamento: 18 - SANTA BARBARA

Municipio: 1808 - SAN JOSÉ DE COLINAS Comunidad: 001 - SAN LUIS DEL PACAYAL /

Tematicas	Indicadores de Linea Base	Cantidad	Porcentaje
	# de personas que se enfermaron de Chicunguya	4	0.07
	# de personas que se enfermaron de Hipertension Arterial	6	0.10
	# de personas que se enfermaron de Asma bronquial	9	0.16
	# de personas que se enfermaron de Diarreas	5	0.09
	# de personas que se enfermaron de De la piel	1	0.02
	# de personas que se enfermaron de Discapacidad	2	0.03
Servicios públicos			
	# de viviendas con servicio de Agua de pozo propio	4	5.71
	# de viviendas con servicio de Agua domiciliar de pozo comunal	15	21.43
	# de viviendas con servicio de Acarrea agua de rio o quebrada	2	2.86
	# de viviendas con servicio de Agua domiciliar por acueducto	48	68.57
	# de viviendas con servicio de Agua llave pública / fuente	0	0.00
	# de viviendas con servicio de Reservorio de agua lluvia	0	0.00
	# de viviendas con servicio de Inodoro o servicio sanitario	23	32.86
	# de viviendas con servicio de Letrina de fosa simple	0	0.00
	# de viviendas con servicio de Letrina de fosa séptica	37	52.86
	# de viviendas con servicio de Usa letrina	40	57.14
	# de viviendas con servicio de Recolección de basura	10	14.29
	# de viviendas con servicio de Aseo de calles	3	4.29
	# de viviendas con servicio de Energía eléctrica domiciliar	47	67.14
	# de viviendas con servicio de Teléfono (HONDUTEL)	2	2.86
	# de viviendas con servicio de Teléfono (Celular móvil o fijo)	40	57.14
	# de viviendas con servicio de Alumbrado público	52	74.29
	# de viviendas con servicio de Mantenimiento de calles	1	1.43
Vivienda			
	# total de viviendas y edificaciones	70	
	# de edificaciones públicas y privadas		
	# de viviendas		
	# de viviendas desocupadas		
	# de viviendas ocupadas		
Material de construcción	# de viviendas construidas de adobe	49	70
	# de viviendas construidas de bloque	2	2.86
	# de viviendas construidas de ladrillo	0	0
	# de viviendas construidas de bahareque	17	24.29
	# de viviendas construidas de madera	2	2.86
	# de viviendas construidas de desperdicios	0	0
	# de viviendas construidas de yugua	0	0
Tenencia de la vivienda	# de familias con vivienda propia totalmente pagada	50	71.43
	# de familias con vivienda propia pagando	0	0
	# de familias alquilando vivienda	3	4.29
	# de familias con vivienda cedida o prestada	17	24.29
	# de familias con vivienda propia pagada y dominio pleno	32	64
	# de familias con vivienda propia pagada y dominio útil	8	16
	# de familias con vivienda propia pagada y dominio ocupación	1	2
	# de familias con vivienda propia pagada y dominio posesión	9	18
Problemas principales de las viviendas	# de viviendas que no tienen repello	27	38.57
	# de viviendas que no tienen repello externo	1	3.7
	# de viviendas que no tienen repello interno	0	0
	# de viviendas sin repello ambos	26	96.3
	# de viviendas con piso de tierra	7	10
	# de viviendas sin cielo falso	29	41.43
	# de viviendas con techo en mal estado	8	11.43
	# de viviendas problemas estructurales	8	11.43
	# de viviendas sin problemas	5	7.14
Condiciones de la vivienda	# de viviendas en buenas condiciones	17	24.29
	# de viviendas en regulares condiciones	30	42.86
	# de viviendas en malas condiciones	23	32.86
Consumo energético para cocinar	# de viviendas que utilizan electricidad para cocinar	0	0
	# de viviendas que utilizan el gas volátil para cocinar	0	0

REPORTE - ANEXOS LINEA BASE DEMOGRAFICA Y SOCIOECONOMICA DEL MUNICIPO

Fecha Inicio: 1988-12-31 Fecha Final: 1988-12-31 Departamento: 18 - SANTA BARBARA

Municipio: 1808 - SAN JOSÉ DE COLINAS Comunidad: 001 - SAN LUIS DEL PACAYAL /

Tematicas	Indicadores de Linea Base	Cantidad	Porcentaje
	# de viviendas que utilizan kerosén para cocinar	0	0
	# de viviendas que utilizan kerosén eco fogón	0	0
	# de viviendas que utilizan leña para cocinar	69	98.57
Espacios de la vivienda	# de viviendas con sin piezas	0	0
	# de viviendas con una sola pieza	6	8.57
	# de viviendas con dos piezas	16	22.86
	# de viviendas con tres o mas piezas	48	68.57
Viviendas con baños	# de viviendas sin baño	31	44.29
	# de viviendas con un baño	39	55.71
	# de viviendas con dos a mas baños	0	0
Dormitorios por vivienda	# de viviendas que tiene sin dormitorios	0	0
	# de viviendas que tiene una pieza como dormitorio	40	57.14
	# de viviendas que tiene dos piezas como dormitorio	25	35.71
	# de viviendas que tiene tres o mas piezas como dormitorio	5	7.14
Familias por vivienda	# de viviendas sin una familia	0	0
	# de viviendas con una familia	62	88.57
	# de viviendas con dos familias	8	11.43
	# de viviendas con tres o mas familias	0	0
Emigración	# hogares con algún miembro emigrado	10	14.29
	# hogares con ningun miembro emigrado	60	85.71
	# hogares con alguna mujer que haya emigrado	9	12.86
	# hogares con algún hombre que haya emigrado	3	4.29
Acceso al crédito	# hogares con un miembro haya obtenido algún préstamo	24	34.29
	# hogares sin un miembro haya obtenido algún préstamo	46	65.71
	# hogares con alguna mujer con préstamo	9	37.5
	# hogares con algun hombre con préstamo	15	62.5
Seguridad Alimentaria	# hogares que producen alimentos	57	81.43
	# hogares que NO producen alimentos	13	18.57
	# hogares que producen alimentos para autoconsumo	53	92.98
	# hogares que NO producen alimentos para autoconsumo	4	7.02
	# hogares que tienen huerto en su vivienda	5	7.14
	# hogares que NO tienen huerto en su vivienda	65	92.86
	# hogares que cuentan con animales de granja	67	95.71
	# hogares que NO cuentan con animales de granja	3	4.29
Tenecia de la Tierra	# hogares con tierra propia totalmente pagada	35	50
	# hogares con tierra propia pagando	1	1.43
	# hogares con tierra alquilada	12	17.14
	# hogares con tierra prestada	14	20
	# hogares con tierra en litigio	2	2.86
	# hogares con tierra comunal	3	4.29
	# hogares no tienen tierra	3	4.29
	# hogares con sistema de riego	1	1.75
Violencia	# jef@s de familia conocen casos de violencia intrafamiliar	6	8.57
	# jef@s de familia le ha sucedido o familia caso de violencia ultimo año	2	2.86
	# jef@s de familia se sienten segur@s en comunidad	70	100
Participación	# de hombres que participan en organizaciones(> 18)	11	12.79
	# de mujeres que participan en organizaciones(> 18)	7	10
	# de viviendas donde participan solo un hombre	9	12.86
	# de viviendas donde participan dos mujeres y mas	0	0

Listado de viviendas y jefes de familia

Levantamiento de Indicadores Socioeconómicos

Identificación de viviendas por comunidad/barrio

Municipio de: **San José de Colinas, S.B.** Código: **1606**

Comunidad: **ALDEA SAN LUIS PACAYAL**

N° Vivienda	Nombre Jefe De La Familia o Entrevistado	Vivienda			Edificación		Estado De La Vivienda		
		Ocupada	Desocupada	No Dio Información	Publica	Privada	B	R	M
1	Danly Sabillón	x				x		x	
2	Dilma Rivera	x				x		x	
3	Marvin Mercado		x			x		x	
4	Maria Carminda Sabillón	x				x		x	
5	Etelvina Pérez	x				x		x	
6	Marlene Paz	x				x		x	
7	Diana Caballero	x				x		x	
8	Marilin Mercado	x				x		x	
9	Carlos Mercado		x			x		x	
10	Bernarda Rodriguez	x				x		x	
11	Iglesia Evangélica				x		x		
12	Yensi Mercado	x				x		x	
13	Noemy Mercado	x				x	x		
14	Delner Caballero	x				x			x
15	Dunia Caballero	x				x		x	
16	Eduarda Paz	x				x	x		
17	Enna Rivera	x				x		x	
18	Elin Mercado	en	construcción			x			
19	Julia Caballero	x				x		x	
20	Ermacinia Aguilar	x				x		x	
21	Marina Sabillón		x			x			x
22	Donatila Mercado	x				x		x	
23	Leseth Mercado		x			x		x	
24	Maximinia Rodriguez	x				x		x	
25	Juana Perdomo		x			x		x	

N° Vivienda	Nombre Jefe De La Familia o Entrevistado	Vivienda			Edificación		Estado De La Vivienda		
		Ocupada	Desocupada	No Dio Información	Publica	Privada	B	R	M
26	Elmer Paz	x				x	x		
27	Jorge Perdomo		x			x	x		
28	Delroy Fernández	x				x	x		
29	Aracely Caballero	x				x	x		
30	Ivin Mercado	x				x	x		
31	Ermelinda Muños	x				x			x
32	Iglesia A. de Dios	en	construcción		x				
33	Ronald Caballero	en	construcción			x			
34	Livis Caballero		x			x			x
35	Waldina Sabillon	x				x		x	
36	Renán Caballero	x				x		x	
37	Osmin Mercado		x			x		x	
38	Escuela	escuela			x		x		
39	Kinder	kinder			x			x	
40	Centro Comunal	centro	comunal		x				x
41	Mercedes Caballero	x				x	x		
42	Danelia Caballero	x				x			x
43	Emilio Caballero	x				x		x	
44	Berta Caballero	x				x		x	
45	Maura Paz	x				x			x
46	Karina Rivera		x			x		x	
47	José Olivar Mancia	x				x	x		
48	Juan Carlos Lemus	x				x			x
49	Mario Arnulfo Caballero		x			x		x	
50	Suyapa Rivera	x				x		x	
51	Maria Elsi Rivera	x				x			x
52	Bernalda Paz	x				x			x
53	Kensy Mercado	x				x		x	
54	Miramar Mancia		x			x		x	
55	Gerson Mancia	x				x		x	
56	German Caballero	x				x			x
57	Erika Alvina Rios	x				x		x	
58	José Ermildo Mercado	x				x		x	
59	Edin Caballero		x			x			x
60	Silas Mercado	x				x	x		
61	Jissela Mercado	x				x		x	
62	Alejandro Castellanos	x				x		x	
63	Leny Rodriguez	x				x	x		
64	Lucia Caballero	x				x		x	
65	Mirian Mercado		x			x		x	
66	Fermin Mercado	x				x	x		
67	Carlos Paz	x				x			x

68	Fany Fernandez	x				x		x	
69	Mirna Paz	x				x	x		
70	Lucas Rodriguez	x				x		x	
71	Grevil Mancia		x			x			x
72	Maria Reyes	x				x	x		
73	Abrahan Sabillon	x				x			x
74	Yunior Paz	x				x			x
75	Fredes Vinda Paz	x				x			x
76	Mardo Fernández	x				x			x
77	Elder Fernández		x			x	x		
78	Adonay Fernández	x				x			x
79	Yarnileth Judith Paz	x				x	x		
80	Guadalupe Turcios		x			x		x	
81	Yiny Sabillon		x			x		x	
82	Iris Yolanis Benites	x				x	x		
83	Sandy Noemi Benites	x				x			x
84	José Adan Mejia	x				x			x
85	Mirselda Contreras	x				x		x	
86	Maria Cenovia Paz	x				x			x
87	Sandy Carolina Paz	x				x			x
88	Maria Emilia Paz	x				x			x
89	Lucia Paz Sabillon	x				x			x
90	Milander Paz		x			x			x
91	Wilfredo Paz	x				x			x
92	Erick Paz		x			x			x
93	Eduvinia Paz	x				x			x
94	Oscar Rios		x			x			x
95	Lucinia Madrid	x				x			x

Croquis censal
Aldea San Luis Pacayal



15. ALDEA NUEVA ESPERANZA

Municipio de: **San José de Colinas, S.B.** Código: **1606**

Infraestructura básica social existente en el municipio por comunidad

Sector social y tipo de infraestructura	Comunidades																		
	1	2	3	4	5	6	7	8	9	10	11	12	13	14	15	16	17	18	19
1. Vial																			
-Km de carretera primaria	5 km	4 km	4 km	3 km	2 km	1 km	35 km	2km	2 km	4	8 km	1 km	6 km	3 km	3.5 km	9km	1 km	5 km	8km
-Km de carretera secundaria	1 km	2 km	2 km	1 km	01.5 km	9 km	1.5km	1 km	3 km	1.5 km	3 km	1 km	2 km	2 km	4 km	1 km	0.5 km	2 km	12km
-Km de caminos de penetración	1 km	2 km	1 km	1 km	1.5 km	5 km	1.5km	1 km	4 km	1.5 km	4 km	1 km	1 km	2.5 km	3 km	1 km	1 km	1 km	15km
2. Salud																			
-CESAR	0	0	0	0	0	1	0	0	0		0	0		0		0	0	0	0
-CESAMO	0	0	0	0	0	0	0	0	0		0	0		0		0	0	0	0
-Hospital	0	0	0	0	0	0	0	0	0		0	0		0		0	0	0	0
-Clínica Materno Infantil	0	0	0	0	0	0	0	0	0		0	0		0		0	0	0	0
-Hogar materno	0	0	0	0	0	0	0	0	0		0	0		0		0	0	0	0
3. Social																			
-Hogar ancianos	0	0	0	0	0	1	0	0	0		0	0		0		0	0	0	0
-Hogar niños	0	0	0	0	0	0	0	1	0		0	0		0		0	0	0	0
-Centros comunales	0	0	0	0	0	0	0	2	0		1	0		1		0	0	0	1
-Iglesias	0	0	0	0	0	2	1	0	1		1	0		3		1	2	0	2
-Parques	0	0	0	0	0	0	0	0	0		1	0		0		0	0	0	0
-Canchas deportivas	0	0	0	0	0	1	1	1	1		1	0		1		0	0	0	1
-Centro social comunitário	0	0	0	0	0	0	0	0	0		0	0		0		0	0	0	1
4. Educación																			
-CEPENF	0	0	0	0	0	0		0	0		0	0		0		0	0	0	0
-Kinder	0	0	0	0	0	1	1	1	1		1	0		1		0	1	0	1
-Escuelas Primarias	0	0	0	0	0	1	1	1	1		1	0		1		1	1	0	1
-Centros Básicos	0	0	0	0	0	0	0	1	0		0	0		0		0	0	0	0
-Colegios de Secundaria	0	0	0	0	0	0	0	0	0		0	0		0		0	0	0	0
-Centros de Educación	0	0	0	0	0	0	0	0	0		0	0		0		0	0	0	0
-Centro Formación Artesanal	0	0	0	0	0	0	0	0	0		0	0		0		0	0	0	0
-Centros Formación profesional	0	0	0	0	0	0	0	0	0		0	0		0		0	0	0	0
5. Productiva																			
-Sistemas de riego comunitarios	0	0	0	0	0	1	0	0	0		0	0		0		0	0	0	0
-Centros rurales de almacenamiento de granos	0	0	0	0	0	0	0	0	0		0	0		0		0	0	0	0

Municipio de: **San José de Colinas, S.B.** Código: **1606**

Presencia institucional por comunidades del municipio.

Instituciones/ Programas/Proyectos	Comunidades																		
	1	2	3	4	5	6	7	8	9	10	11	12	13	14	15	16	17	18	19
Plan en Honduras	0	0	0	0	0	0	0	1	0	0	0	0	0	0	0	0	1	0	0
CARE	0	0	0	0	0	0	0	0	0	0	0	0	0	0	0	0	1	0	0
CASM	1	1	1	1	1	1	0	1	1	1	1	0	1	1	1	1	1	1	1
USAID	0	1	0	0	0	1	0	0	0	0	1	0	1	0	1	0	0	0	0
CRUZ ROJA	0	0	0	0	0	0	0	0	0	1	1	1	1	1	1	0	1	0	0
VIDA MEJOR	0	0	0	0	0	0	0	0	0	0	1	0	1	1	1	1	0	0	0
MUNICIPALIDAD	1	1	1	1	1	1	1	1	1	1	1	1	1	1	1	1	1	1	1
APROCAFE	0	0	0	0	0	0	0	0	0	1	1	0	0	1	0	0	0	1	0
IHCAFE	0	0	0	0	0	0	0	0	0	1	1	0	1	0	0	0	0	1	0
AA	0	0	0	0	0	0	0	0	0	0	0	0	0	0	0	0	0	1	0
ANACAFE	0	0	0	0	0	0	0	0	0	0	0	0	0	0	0	0	0	0	0
PMA	0	0	0	0	0	0	0	0	0	1	0	0	0	0	1	0	0	0	1
CEPUDO	0	0	0	0	0	0	0	0	0	0	0	0	0	0	0	0	0	0	1
COCASJOL	0	0	0	0	0	0	0	0	1	1	1	0	1	1	0	0	0	1	0

Municipio de: **San José de Colinas, S.B.** Código: **1606**

Presencia organizaciones de la sociedad civil por comunidades del municipio

Tipologia de organizaciones	Comunidades																		
	1	2	3	4	5	6	7	8	9	10	11	12	13	14	15	16	17	18	19
Patronatos	1	1	1	1	1	1	1	1	1	1	1	1	1	1	1	1	1	1	1
Junta de Agua	1	1	1	1	1	1	1	1	1	1	1	1	1	1	1	1	1	1	1
Iglesia	1	1	1	1	1	1	1	2	1	1	1	1	1	1	1	1	1	1	2
Sociedad de Padres de Familia	1	1	1	1	1	1	1	1	1	1	1	1	1	1	1	1	1	1	1
Equipos de futbol	0	0	0	0	1	1	1	0	0	0	0	0	1	1	1	0	0	1	1
Comités de Salud	0	0	0	0	1	1	0	0	0	0	0	1	0	0	0	0	0	0	0
Comité Pro Cancha	0	0	0	0	0	1	0	0	0	0	0	0	0	0	0	0	0	0	0
Comité de Merienda Escolar	0	0	0	0	0	0	1	1	0	0	0	0	1	1	1	0	0	0	0
Consejo de Maestros	0	0	0	0	0	0	0	1	0	0	0	1	1	0	1	0	0	0	0
Caja Rural	0	0	0	0	0	0	0	0	0	0	0	0	0	1	1	0	0	1	1

Municipio de: **San José de Colinas, S.B.** Código: **1606**

Inversión en infraestructura social realizada por comunidad durante el 2017 (en Lps)

Nombre Comunidad / Tipo de proyecto	Salud	Educación	Social	Vial	Productiva	Total
1. Aldea LA VICTORIA						
-Mejoramiento del Centro de Educación Básica "Jorge Pinto"		1				L.19,641.00
-Proyecto de Viviendas			1			L.160,318.80
-Reparación de carreteras				1		L.46,376.85
-Atenciones en Salud	1					L.45,048.17
2. CASCO URBANO COLINAS						
-Contraparte para construcción de Kinder en Barrio San Antonio		1				L.18,900.00
-Proyecto de Viviendas			1			L.160,318.80
-Atenciones en Salud	1					L.45,048.17
-Construcción de 2 aulas en la Esc. Maria G. de Caballero		1				L.186,250.00
- Mejoramiento de la línea de conducción del sistema de agua CASCO URBANO	1					L.383,116.02
-Remodelación del Parque Central			1			5,104,574.00
3. ALDEA PIEDRA GRANDE						
-Reparación Cocina-bodega en la escuela José Trinidad Cabañas		1				L.3,875.00
-Mejoramiento de la linea de conduccion de sistema de agua	1					L.27,673.88
-Proyecto de Viviendas			1			L.160,318.80
-Atenciones en Salud	1					L.45,048.17
-Reparación de carreteras				1		L.46,376.85
4. NUEVA FLORIDA						
-Construcción de 2 aulas en el Centro de Educación Básica "Juan Lindo"		1				L.484,553.48
-Mejoramiento de la linea de conduccion de sistema de agua.	1					L.27,673.88
-Proyecto de Viviendas			1			L.160,318.80
-Atenciones en Salud	1					L.45,048.17
-Reparación de carreteras				1		L.46,376.85
5. ALDEA LA ALIANZA						
- Mejoramiento de la linea de conducción del sistema de agua.	1					L.27,673.88
-Alumbrado publico de la cancha de futbol			1			L.80,594.76
-Proyecto de Viviendas			1			L.160,318.80
-Atenciones en Salud	1					L.45,048.17
-Reparación de carreteras				1		L.46,376.85
6. ALDEA SAN LUIS PACAYAL						
- Mejoramiento de la linea de conducción del sistema de agua.	1					L.27,673.88
-Proyecto electrificación (ampliaciones)			1		1	L.436,428.57
-Proyecto de Viviendas			1			L.160,318.80
-Atenciones en Salud	1					L.45,048.17
-Reparación de carreteras				1		L.46,376.85
7. SAN LUIS PLANES						
- Mejoramiento de la linea de conducción del sistema de agua.	1					L.27,673.88

-Proyecto de Viviendas			1			L.160,318.80
-Atenciones en Salud	1					L.45,048.17
-Reparaciòn de carreteras				1		L.46,376.85
8. ALDEA EL JICARAL						
-Proyecto de Viviendas			1			L.160,318.80
-Atenciones en Salud	1					L.45,048.17
-Reparaciòn de carreteras				1		L.46,376.85
- Mejoramiento de la linea de conducciòn del sistema de agua.	1					L.27,673.88
9. ALDEA NUEVA ESPERANZA						
-Proyecto de Viviendas			1			L.160,318.80
-Atenciones en Salud	1					L.45,048.17
-Reparaciòn de carreteras				1		L.46,376.85
- Mejoramiento de la linea de conducciòn del sistema de agua.	1					L.37,510.00
10. ALDEA EL PACAYALITO						
-Pago de energia de la bomba para el sistema de agua		1				40,226.69
-Proyecto crianza de cerdas					1	5,929.00
-Proyecto de Viviendas			1			L.160,318.80
-Atenciones en Salud	1					L.45,048.17
-Reparaciòn de carreteras				1		L.46,376.85
11. ALDEA LA LIBERTAD						
- Mejoramiento de la linea de conducciòn del sistema de agua.	1					416,717.00
-Proyecto de Viviendas			1			L.160,318.80
-Atenciones en Salud	1					L.45,048.17
-Reparaciòn de carreteras				1		L.46,376.85
12. ALDEA LAGUNA COLORADA						
-Construcciòn de tanque para almacenamiento de agua	1					11,610.00

-Proyecto de Viviendas			1			L.160,318.80
-Atenciones en Salud	1					L.45,048.17
-Reparaciòn de carreteras				1		L.46,376.85
13. ALDEA MONTEVISTA						
-Proyecto electrificaciòn (ampliaciones)			1		1	L.436,428.57
-Proyecto de Viviendas			1			L.160,318.80
-Atenciones en Salud	1					L.45,048.17
-Reparaciòn de carreteras				1		L.46,376.85
14. CASERIO LAGUNA GRANDE						
-Proyecto electrificaciòn (ampliaciones)			1		1	L.436,428.57
-Proyecto de Viviendas			1			L.160,318.80
-Atenciones en Salud	1					L.45,048.17
-Reparaciòn de carreteras				1		L.46,376.85
15. ALDEA HUNDICIONES						
-Proyecto electrificaciòn (ampliaciones)			1		1	L.436,428.57
-Proyecto de Viviendas			1			L.160,318.80
-Atenciones en Salud	1					L.45,048.17
-Reparaciòn de carreteras				1		L.46,376.85
16. ALDEA EL TRIUNFO						
-Proyecto electrificaciòn (ampliaciones)			1		1	L.436,428.57
-Proyecto de Viviendas			1			L.160,318.80
-Atenciones en Salud	1					L.45,048.17
-Reparaciòn de carreteras				1		L.46,376.85
17. ALDEA EL ENCANTO						
-Proyecto electrificaciòn (ampliaciones)			1		1	L.436,428.57
-Proyecto de Viviendas			1			L.160,318.80
-Atenciones en Salud	1					L.45,048.17
-Reparaciòn de carreteras				1		L.46,376.85
18. AGUA HELADA ABAJO						

-Proyecto de Viviendas			1			L.160,318.80
-Atenciones en Salud	1					L.45,048.17
19. ALDEA EL CEIBON						
-Proyecto de Viviendas			1			L.160,318.80
-Atenciones en Salud	1					L.45,048.17
-Reparaciòn de carreteras				1		L.46,376.85
20. ALDEA LA UNION						
-Proyecto de Viviendas			1			L.160,318.80
-Atenciones en Salud	1					L.45,048.17
-Reparaciòn de carreteras				1		L.46,376.85
21. PLANCITOS						
-Proyecto de Viviendas			1			L.160,318.80
-Atenciones en Salud	1					L.45,048.17
22. AGUA HELADA						
-Proyecto de Viviendas			1			L.160,318.80
-Atenciones en Salud	1					L.45,048.17
23. CACAULAPA						
-Proyecto de Viviendas			1			L.160,318.80
-Atenciones en Salud	1					L.45,048.17
-Reparaciòn de carreteras				1		L.46,376.85
24. EL PROGRESO						
-Proyecto de Viviendas			1			L.160,318.80
-Atenciones en Salud	1					L.45,048.17
-Reparaciòn de carreteras				1		L.46,376.85
25. PENA BLANCA						
-Proyecto de Viviendas			1			L.160,318.80
-Atenciones en Salud	1					L.45,048.17
-Reparaciòn de carreteras				1		L.46,376.85
26. SAN JOSE DE COLON						

-Proyecto de Viviendas			1			L.160,318.80
-Atenciones en Salud	1					L.45,048.17
-Reparaciòn de carreteras				1		L.46,376.85
27. COLONIA ALEMANA						
-Proyecto de Viviendas			1			L.160,318.80
-Atenciones en Salud	1					L.45,048.17
-Reparaciòn de carreteras				1		L.46,376.85
28. EL PASTORERO						
-Proyecto de Viviendas			1			L.160,318.80
-Atenciones en Salud	1					L.45,048.17
-Reparaciòn de carreteras				1		L.46,376.85
29. LA COMUNIDAD						
-Proyecto de Viviendas			1			L.160,318.80
-Atenciones en Salud	1					L.45,048.17
-Reparaciòn de carreteras				1		L.46,376.85
30. EL CARRIZAL						
-Proyecto de Viviendas			1			L.160,318.80
-Atenciones en Salud	1					L.45,048.17
-Reparaciòn de carreteras				1		L.46,376.85
31. EL PORVENIR						
-Proyecto de Viviendas			1			L.160,318.80
-Atenciones en Salud	1					L.45,048.17
-Reparaciòn de carreteras				1		L.46,376.85
32. CUCHILLA						
-Proyecto de Viviendas			1			L.160,318.80
-Atenciones en Salud	1					L.45,048.17
-Reparaciòn de carreteras				1		L.46,376.85
33. EL PINABETE						
-Proyecto de Viviendas			1			L.160,318.80

-Atenciones en Salud	1					L.45,048.17
-Reparaciòn de carreteras				1		L.46,376.85
34. LA BARQUERA						
-Proyecto de Viviendas			1			L.160,318.80
-Atenciones en Salud	1					L.45,048.17
-Reparaciòn de carreteras				1		L.46,376.85
35. SAN MIGUEL LAJAS						
-Proyecto de Viviendas			1			L.160,318.80
-Atenciones en Salud	1					L.45,048.17
36. LOMA LARGA						
-Proyecto de Viviendas			1			L.160,318.80
-Atenciones en Salud	1					L.45,048.17
37. LA ISLA						
-Proyecto de Viviendas			1			L.160,318.80
-Atenciones en Salud	1					L.45,048.17
38. LAS JOYAS						
-Proyecto de Viviendas			1			L.160,318.80
-Atenciones en Salud	1					L.45,048.17
-Reparaciòn de carreteras				1		L.46,376.85
39. JICATUYO						
-Proyecto de Viviendas			1			L.160,318.80
-Atenciones en Salud	1					L.45,048.17
-Reparaciòn de carreteras				1		L.46,376.85
40. LAGUNA INEA						
-Proyecto de Viviendas			1			L.160,318.80
-Atenciones en Salud	1					L.45,048.17
-Reparaciòn de carreteras				1		L.46,376.85
41.INVERSION GENERAL EN NIÑEZ			1			505,446.00
TOTAL.....						L.21147,327.87

Viviendas ocupadas y desocupadas

Municipio de: **San José de Colinas, S.B.** Código: **1606**

Comunidad: **ALDEA NUEVA ESPERANZA**

Cuadro Resumen

Descripción Edificación	#
Viviendas Ocupadas	19
Viviendas Desocupadas	15
Viviendas que no dieron Informacion	0
Viviendas En Construccion	2
Iglesias Evangélicas	1
Iglesias Catolicas	0
Cesamo	0
Cesar	0
Clinica Privada	0
Clinicas Odontologicas	0
Hospital	0
Hogar Materno	0
Alcaldia	0
Posta Policial **Frecuencia simple**	0
Registro	0
Juzgados	0
Centros De Computación	0
Bibliotecas	0
Casas De Ancianos	0
Casa Comunal	0
CEPREB	0
Kinder	0
Escuelas	1
Colegios	0
Universidad	0
Canchas Deportivas	0
Molineros	0
Comedores	0
Hoteles	0
Apartamentos	0
Otros(establos)	0
TOTAL EDIFICACIONES	38

REPORTE - ANEXOS LINEA BASE DEMOGRAFICA Y SOCIOECONOMICA DEL MUNICIPO

Fecha Inicio: 1988-12-31 Fecha Final: 1988-12-31 Departamento: 18 - SANTA BARBARA

Municipio: 1808 - SAN JOSÉ DE COLINAS Comunidad: 001 - NUEVA ESPERANZA /

Tematicas	Indicadores de Linea Base	Cantidad	Porcentaje
Datos Generales sobre Población	Viviendas Encuestadas	23	
	Población Total	79	
	Población Masculina	40	50.63
	Población Femenina	39	49.37
	Promedio de personas por vivienda		3.43
	De 1 a 4 años	11	13.92
	De 5 a 6 años	3	3.8
	De 7 a 12 años	7	8.86
	De 13 a 15 años	6	7.59
	De 16 a 18 años	6	7.59
	De 19 a 23 años	9	11.39
	De 24 a 30 años	11	13.92
	De 31 a 40 años	6	7.59
	De 41 a 50 años	4	5.06
	De 51 a 64 años	8	10.13
	De 65 años y mas	8	10.13
Fuerza de Trabajo	Población de edad de trabajar(PET)	61	
	Población económicamente activa(PEA)	32	52.46
	Población económicamente activa(PEA) ocupada	21	65.63
	Población económicamente activa(PEA) desocupada	11	34.38
	Tasa de empleo		
	Población económicamente inactiva(PEI)	29	47.54
	Población en que su ocupación es como empleado	16	84.21
	Población en que su ocupación es como empleado sector comercial	0	0
	Población en que su ocupación es como empleado sector industrial	0	0
	Población en que su ocupación es como empleado sector servicio	16	100
	Población en que su ocupación es trabaja por cuenta propia	3	15.79
	Población en que su ocupación es que trabaja sector primario	3	100
	Población en que su ocupación es que trabaja sector secundario	0	0
	Población en que su ocupación es que trabaja sector terciario	0	0
	# de empleos generados en cualquier sector productivo	0	0
	# Promedio de hogares con ingreso diario per capita menor de un $1	3	13.04
	# Promedio de hogares con ingreso diario per capita entre $1 y $2	0	0
	# Promedio de hogares con ingreso diario per capita mayor que $2	20	86.96
	# de hogares que su ingreso les ajusta para alimentarse los 3 tiempos	8	34.78
	# de hogares que su ingreso les ajusta para alimentarse los 2 tiempos	13	56.52
	# de hogares que su ingreso les ajusta para alimentarse 1 tiempo	2	8.7
Ingresos por remesas	# de hogares que reciben remesas	1	4.35
	# de hogares que reciben remesas menos de Lps. 1000	0	0
	# de hogares que reciben remesas entre Lps. 1001 y 2000	1	100
	# de hogares que reciben remesas de Lps. 2001 en adelante	0	0
Ingresos Mensuales Familiares	# de hogares que reciben ingresos menores Lps. 1000	4	17.39
	# de hogares que reciben ingresos entre Lps. 1001 y 2000	13	56.52
	# de hogares que reciben ingresos entre Lps. 2001 y 4000	6	26.09
	# de hogares que reciben ingresos entre Lps. 4001 y 8000	0	0
	# de hogares que reciben ingresos entre Lps. 8001 y 12000	0	0
	# de hogares que reciben ingresos entre Lps. 12001 y 20000	0	0
	# de hogares que reciben ingresos entre Lps. 20001 y 30000	0	0
	# de hogares que reciben ingresos entre Lps. 30001 y 50000	0	0
	# de hogares que reciben ingresos mayores que Lps. 50000	0	0
Eduación			
Datos sobre población estudiantil	# de niños(a) en edad de estudiar	31	39.24
	# de niños(a) en edad de estudiar que actualmente estudian	14	45.16
	# de niños(a) en edad de estudiar que actualmente no estudian	17	54.84
	# de niños en edad de estudiar	12	38.71
	# de niñas en edad de estudiar	19	61.29
	# de niños que estudian sin edad de estudiar	0	0
	# de niñas que estudian sin edad de estudiar	2	2.53
	# de niños(a) que estudian sin edad de estudiar	2	2.53

REPORTE - ANEXOS LINEA BASE DEMOGRAFICA Y SOCIOECONOMICA DEL MUNICIPO

Fecha Inicio: 1988-12-31 Fecha Final: 1988-12-31 Departamento: 16 - SANTA BARBARA

Municipio: 1608 - SAN JOSÉ DE COLINAS Comunidad: 001 - NUEVA ESPERANZA /

Tematicas	Indicadores de Linea Base	Cantidad	Porcentaje
	# de niños(a) en edad pre-escolar	2	6.45
	# de niños(a) en edad pre-escolar que estudian	1	50
	# de niños(a) en edad primaria	15	48.39
	# de niños(a) en edad primaria que estudian	8	53.33
	# de niños(a) en edad de plan básico	11	35.48
	# de niños(a) en edad de plan básico que estudian	3	27.27
Estudios diversificados	# de niños(a) en edad de diversificado	3	9.68
	# de niños(a) en edad de diversificado que estudian	2	66.67
Estudios universitarios	# de jovenes en edad de estudiar en universidad	0	0
	# de jovenes en edad de estudiar en universidad que estudian	0	
Escolaridad promedio(PN)	Tasa de escolaridad promedio(**Investigar en centro educativo**)		
	Población fuerza de trabajo emergente	12	19.67
	Población fuerza de trabajo emergente que estudia en secundaria	3	4.92
Género			
	# de niños(a) que estudian en preescolar	1	7.14
	# de niños que estudian en preescolar	1	100
	# de niñas que estudian en preescolar	0	0
	# de niños(a) que estudian en primaria	8	57.14
	# de niños que estudian en primaria	1	12.5
	# de niñas que estudian en primaria	7	87.5
	# de niños(a) que estudian en secundaria (plan básico)	3	21.43
	# de niños que estudian en secundaria (plan básico)	1	33.33
	# de niñas que estudian en secundaria (plan básico)	2	66.67
	# de niños(a) que estudian en diversificado	2	14.29
	# de niños que estudian en diversificado	0	0
	# de niñas que estudian en diversificado	2	100
	# de jóvenes que estudian en universidad	0	0
	# de hombres que estudian universidad	0	
	# de mujeres que estudian universidad	0	
Fuerza de trabajo	# de hombres en edad de trabajar	32	52.46
	# de mujeres en edad de trabajar	29	47.54
	# de hombres que trabajan remuneradamente (ocupación)	20	32.79
	# de mujeres que trabajan remuneradamente (ocupación)	2	3.28
	# de hombres fuerza de trabajo emergente que estudian secundaria	0	0
	# de mujeres fuerza de trabajo emergente que estudian secundaria	3	4.92
Jefes(a) de hogar	# Madres solteras	1	2.56
	# Padres solteros	4	10
	Tasa de embarazos en adolescentes(PN) (13 a 21 años)(**Investigar en centro de salud**)		
Salud			
	# de niños menos de 5 años	13	16.46
	# de niños muertos menos de 5 años en el año anterior	0	0
	# muertes infantiles por 1000 niños nacidos vivos		
	# de partos atendidos durante el año anterior	3	
	Total de niños(a) nacidos en el año anterior	3	
	# de partos atendidos en centro de salud	3	100
	# de partos atendidos en materno infantil	0	0
	# de partos atendidos en hospital	0	0
	# de partos atendidos en clinica privada	0	0
	# de partos atendidos en otros centros de salud	0	0
Objetivo No.3	# de madres murieron antes del parto año anterior	0	
	# de madres murieron durante del parto año anterior	0	
	# de madres murieron post parto año anterior	0	
	Tasa de mortalidad materna por cada 1000 partos		0
	# de personas que se enfermaron de Infecciones respiratorias agudas	18	0.31
	# de personas que se enfermaron de Dengue Clásico	4	0.07
	# de personas que se enfermaron de Chicunguya	10	0.17
	# de personas que se enfermaron de Hipertension Arterial	2	0.03
	# de personas que se enfermaron de Asma bronquial	2	0.03
	# de personas que se enfermaron de Neumonia	1	0.02

REPORTE - ANEXOS LINEA BASE DEMOGRAFICA Y SOCIOECONOMICA DEL MUNICIPO

Fecha Inicio: 1988-12-31 Fecha Final: 1988-12-31 Departamento: 18 - SANTA BARBARA

Municipio: 1808 - SAN JOSÉ DE COLINAS Comunidad: 001 - NUEVA ESPERANZA /

Tematicas	Indicadores de Linea Base	Cantidad	Porcentaje
Servicios públicos			
	# de viviendas con servicio de Agua de pozo propio	0	0.00
	# de viviendas con servicio de Agua domiciliar de pozo comunal	0	0.00
	# de viviendas con servicio de Acarrea agua de rio o quebrada	0	0.00
	# de viviendas con servicio de Agua domiciliar por acueducto	23	100.00
	# de viviendas con servicio de Agua llave pública / fuente	0	0.00
	# de viviendas con servicio de Reservorio de agua lluvia	0	0.00
	# de viviendas con servicio de Inodoro o servicio sanitario	2	8.70
	# de viviendas con servicio de Letrina de fosa simple	18	78.26
	# de viviendas con servicio de Letrina de fosa séptica	0	0.00
	# de viviendas con servicio de Usa letrina	11	47.83
	# de viviendas con servicio de Recolección de basura	4	17.39
	# de viviendas con servicio de Aseo de calles	1	4.35
	# de viviendas con servicio de Energia eléctrica domiciliar	21	91.30
	# de viviendas con servicio de Teléfono (HONDUTEL)	0	0.00
	# de viviendas con servicio de Teléfono (Celular móvil o fijo)	11	47.83
	# de viviendas con servicio de Alumbrado público	14	60.87
	# de viviendas con servicio de Mantenimiento de calles	2	8.70
Vivienda			
	# total de viviendas y edificaciones	23	
	# de edificaciones públicas y privadas		
	# de viviendas		
	# de viviendas desocupadas		
	# de viviendas ocupadas		
Material de construcción	# de viviendas construidas de adobe	14	60.87
	# de viviendas construidas de bloque	3	13.04
	# de viviendas construidas de ladrillo	0	0
	# de viviendas construidas de bahareque	5	21.74
	# de viviendas construidas de madera	0	0
	# de viviendas construidas de desperdicios	1	4.35
	# de viviendas construidas de yugua	0	0
Tenencia de la vivienda	# de familias con vivienda propia totalmente pagada	15	65.22
	# de familias con vivienda propia pagando	0	0
	# de familias alquilando vivienda	0	0
	# de familias con vivienda cedida o prestada	8	34.78
	# de familias con vivienda propia pagada y dominio pleno	1	6.67
	# de familias con vivienda propia pagada y dominio útil	14	93.33
	# de familias con vivienda propia pagada y dominio ocupación	0	0
	# de familias con vivienda propia pagada y dominio posesión	0	0
Problemas principales de las viviendas	# de viviendas que no tienen repello	18	78.26
	# de viviendas que no tienen repello externo	4	22.22
	# de viviendas que no tienen repello interno	0	0
	# de viviendas sin repello ambos	14	77.78
	# de viviendas con piso de tierra	6	26.09
	# de viviendas sin cielo falso	0	0
	# de viviendas con techo en mal estado	0	0
	# de viviendas problemas estructurales	1	4.35
	# de viviendas sin problemas	1	4.35
Condiciones de la vivienda	# de viviendas en buenas condiciones	1	4.35
	# de viviendas en regulares condiciones	9	39.13
	# de viviendas en malas condiciones	13	56.52
Consumo energético para cocinar	# de viviendas que utilizan electricidad para cocinar	0	0
	# de viviendas que utilizan el gas volátil para cocinar	0	0
	# de viviendas que utilizan kerosén para cocinar	0	0
	# de viviendas que utilizan kerosén eco fogón	0	0
	# de viviendas que utilizan leña para cocinar	23	100
Espacios de la vivienda	# de viviendas con sin piezas	0	0
	# de viviendas con una sola pieza	2	8.7
	# de viviendas con dos piezas	4	17.39

REPORTE - ANEXOS LINEA BASE DEMOGRAFICA Y SOCIOECONOMICA DEL MUNICIPO

Fecha Inicio: 1988-12-31 Fecha Final: 1988-12-31 Departamento: 18 - SANTA BARBARA

Municipio: 1808 - SAN JOSÉ DE COLINAS Comunidad: 001 - NUEVA ESPERANZA /

Tematicas	Indicadores de Linea Base	Cantidad	Porcentaje
	# de viviendas con tres o mas piezas	17	73.91
Viviendas con baños	# de viviendas sin baño	5	21.74
	# de viviendas con un baño	18	78.26
	# de viviendas con dos a mas baños	0	0
Dormitorios por vivienda	# de viviendas que tiene sin dormitorios	0	0
	# de viviendas que tiene una pieza como dormitorio	12	52.17
	# de viviendas que tiene dos piezas como dormitorio	11	47.83
	# de viviendas que tiene tres o mas piezas como dormitorio	0	0
Familias por vivienda	# de viviendas sin una familia	0	0
	# de viviendas con una familia	16	69.57
	# de viviendas con dos familias	4	17.39
	# de viviendas con tres o mas familias	3	13.04
Emigración	# hogares con algún miembro emigrado	6	26.09
	# hogares con ningun miembro emigrado	17	73.91
	# hogares con alguna mujer que haya emigrado	5	21.74
	# hogares con algún hombre que haya emigrado	5	21.74
Acceso al crédito	# hogares con un miembro haya obtenido algún préstamo	0	0
	# hogares sin un miembro haya obtenido algún préstamo	23	100
	# hogares con alguna mujer con préstamo	0	
	# hogares con algun hombre con préstamo	0	
Seguridad Alimentaria	# hogares que producen alimentos	15	65.22
	# hogares que NO producen alimentos	8	34.78
	# hogares que producen alimentos para autoconsumo	14	93.33
	# hogares que NO producen alimentos para autoconsumo	1	6.67
	# hogares que tienen huerto en su vivienda	0	0
	# hogares que NO tienen huerto en su vivienda	23	100
	# hogares que cuentan con animales de granja	16	69.57
	# hogares que NO cuentan con animales de granja	7	30.43
Tenecia de la Tierra	# hogares con tierra propia totalmente pagada	6	26.09
	# hogares con tierra propia pagando	0	0
	# hogares con tierra alquilada	8	34.78
	# hogares con tierra prestada	1	4.35
	# hogares con tierra en litigio	1	4.35
	# hogares con tierra comunal	0	0
	# hogares no tienen tierra	7	30.43
	# hogares con sistema de riego	0	0
Violencia	# jef@s de familia conocen casos de violencia intrafamiliar	1	4.35
	# jef@s de familia le ha sucedido o familia caso de violencia ultimo año	0	0
	# jef@s de familia se sienten segur@s en comunidad	17	73.91
Participación	# de hombres que participan en organizaciones(> 18)	8	29.63
	# de mujeres que participan en organizaciones(> 18)	6	31.58
	# de viviendas donde participan solo un hombre	8	34.78
	# de viviendas donde participan dos mujeres y mas	0	0

Listado de viviendas y jefes de familia

Levantamiento de Indicadores Socioeconómicos

Identificación de viviendas por comunidad/barrio

Municipio de: **San José de Colinas, S.B.** Código: **1606**

Comunidad: **ALDEA NUEVA ESPERANZA**

N° Vivienda	Nombre Jefe De La Familia o Entrevistado	Vivienda			Edificación		Estado De La Vivienda		
		Ocupada	Desocupada	No Dio Información	Publica	Privada	B	R	M
1	Onesimo Canales		x			x			
2	Rosa Reyes	x				x		x	
3	Jose M. Osorio		x			x			
4	Maria Natalia Pineda	x				x			x
5	Nerin Rivera		x			x			
6	Maria Consuelo Rapalo	x				x			x
7	Luis Aguirre		x			x			
8	Edgar G. Enamorado	x				x			x
9	Iturbides Enamorado	x				x			x
10	Wendy K. Perdomo		x			x			
11	Wendy K. Perdomo		x			x			
12	Aurelio Rodriguez		x			x			
13	Bessy Rivera		x			x			
14	Dominga Perdomo	x						x	
15	Gustavo Fajardo		x			x			
16	Lastenia Perdomo	x				x			x
17	Gladis Perdomo		x			x			
18	Antonio Enamorado	x				x		x	
19	Denis Ramon Perdomo		x			x			
20	Jesús Hernandez	En	Construcción						
21	Benigno Fernandez		x			x			
22	Jose S. Martinez	x				x			x
23	Argentino Fernandez	x				x		x	
24	Licely Fernandez R.	x				x	x		
25	Milander Rivera	x				x		x	
26	Marco E. Fernandez	x				x			x
27	Dalis Rivera	En	Construcción						
28	Venancio Fernandez	x				x		x	
29	Delmy Fernandez	x				x			x
30	Maria Del Socorro Rios	x				x		x	
31	Evelyn Fernandez	x				x		x	
32	Jessica P. Ortiz	x				x			x
33	Jose Ebir Fernandez		x			x			
34	David A. Fernandez		x			x			
35	Maria Olimpia Sabillon	x				x		x	
36	Victor A. Fernandez		x			x			
37	Iglesia Centro American.				x				
38	Escuela				x				

Croquis censal
Aldea Nueva Esperanza



16. CASERIO COLONIA CRUZ ROJA ALEMANA

Municipio de: **San José de Colinas, S.B.** Código: **1606**

Infraestructura básica social existente en el municipio por comunidad

Sector social y tipo de infraestructura	Comunidades																		
	1	2	3	4	5	6	7	8	9	10	11	12	13	14	15	16	17	18	19
1. Vial																			
-Km de carretera primaria	5 km	4 km	4 km	3 km	2 km	1 km	35 km	2km	2 km	4	8 km	1 km	6 km	3 km	3.5 km	9km	1 km	5 km	8km
-Km de carretera secundaria	1 km	2 km	2 km	1 km	01.5 km	9 km	1.5km	1 km	3 km	1.5 km	3 km	1 km	2 km	2 km	4 km	1 km	0.5 km	2 km	12km
-Km de caminos de penetración	1 km	2 km	1 km	1 km	1.5 km	5 km	1.5km	1 km	4 km	1.5 km	4 km	1 km	1 km	2.5 km	3 km	1 km	1 km	1 km	15km
2. Salud																			
-CESAR	0	0	0	0	0	1	0	0	0		0	0		0		0	0	0	0
-CESAMO	0	0	0	0	0	0	0	0	0		0	0		0		0	0	0	0
-Hospital	0	0	0	0	0	0	0	0	0		0	0		0		0	0	0	0
-Clínica Materno Infantil	0	0	0	0	0	0	0	0	0		0	0		0		0	0	0	0
-Hogar materno	0	0	0	0	0	0	0	0	0		0	0		0		0	0	0	0
3. Social																			
-Hogar ancianos	0	0	0	0	0	1	0	0	0		0	0		0		0	0	0	0
-Hogar niños	0	0	0	0	0	0	0	1	0		0	0		0		0	0	0	0
-Centros comunales	0	0	0	0	0	0	0	2	0		1	0		1		0	0	0	1
-Iglesias	0	0	0	0	0	2	1	0	1		1	0		3		1	2	0	2
-Parques	0	0	0	0	0	0	0	0	0		1	0		0		0	0	0	0
-Canchas deportivas	0	0	0	0	0	1	1	1	1		1	0		1		0	0	0	1
-Centro social comunitário	0	0	0	0	0	0	0	0	0		0	0		0		0	0	0	1
4. Educación																			
-CEPENF	0	0	0	0	0	0		0	0		0	0		0		0	0	0	0
-Kinder	0	0	0	0	0	1	1	1	1		1	0		1		0	1	0	1
-Escuelas Primarias	0	0	0	0	0	1	1	1	1		1	0		1		1	1	0	1
-Centros Básicos	0	0	0	0	0	0	0	1	0		0	0		0		0	0	0	0
-Colegios de Secundaria	0	0	0	0	0	0	0	0	0		0	0		0		0	0	0	0
-Centros de Educación	0	0	0	0	0	0	0	0	0		0	0		0		0	0	0	0
-Centro Formación Artesanal	0	0	0	0	0	0	0	0	0		0	0		0		0	0	0	0
-Centros Formación profesional	0	0	0	0	0	0	0	0	0		0	0		0		0	0	0	0
5. Productiva																			
-Sistemas de riego comunitarios	0	0	0	0	0	1	0	0	0		0	0		0		0	0	0	0
-Centros rurales de almacenamiento de granos	0	0	0	0	0	0	0	0	0		0	0		0		0	0	0	0

Municipio de: **San José de Colinas, S.B.** Código: **1606**

Presencia institucional por comunidades del municipio.

Instituciones/ Programas/ Proyectos	Comunidades																		
	1	2	3	4	5	6	7	8	9	10	11	12	13	14	15	16	17	18	19
Plan en Honduras	0	0	0	0	0	0	0	1	0	0	0	0	0	0	0	0	1	0	0
CARE	0	0	0	0	0	0	0	0	0	0	0	0	0	0	0	0	1	0	0
CASM	1	1	1	1	1	1	0	1	1	1	1	0	1	1	1	1	1	1	1
USAID	0	1	0	0	0	1	0	0	0	0	1	0	1	0	1	0	0	0	0
CRUZ ROJA	0	0	0	0	0	0	0	0	0	1	1	1	1	1	1	0	1	0	0
VIDA MEJOR	0	0	0	0	0	0	0	0	0	0	1	0	1	1	1	1	0	0	0
MUNICIPALIDAD	1	1	1	1	1	1	1	1	1	1	1	1	1	1	1	1	1	1	1
APROCAFE	0	0	0	0	0	0	0	0	0	1	1	0	0	1	0	0	0	1	0
IHCAFE	0	0	0	0	0	0	0	0	0	1	1	0	1	0	0	0	0	1	0
AA	0	0	0	0	0	0	0	0	0	0	0	0	0	0	0	0	0	1	0
ANACAFE	0	0	0	0	0	0	0	0	0	0	0	0	0	0	0	0	0	0	0
PMA	0	0	0	0	0	0	0	0	0	1	0	0	0	0	1	0	0	0	1
CEPUDO	0	0	0	0	0	0	0	0	0	0	0	0	0	0	0	0	0	0	1
COCASJOL	0	0	0	0	0	0	0	0	1	1	1	0	1	1	0	0	0	1	0

Municipio de: **San José de Colinas, S.B.** Código: **1606**

Presencia organizaciones de la sociedad civil por comunidades del municipio

Tipologia de organizaciones	Comunidades																		
	1	2	3	4	5	6	7	8	9	10	11	12	13	14	15	16	17	18	19
Patronatos	1	1	1	1	1	1	1	1	1	1	1	1	1	1	1	1	1	1	1
Junta de Agua	1	1	1	1	1	1	1	1	1	1	1	1	1	1	1	1	1	1	1
Iglesia	1	1	1	1	1	1	1	2	1	1	1	1	1	1	1	1	1	1	2
Sociedad de Padres de Familia	1	1	1	1	1	1	1	1	1	1	1	1	1	1	1	1	1	1	1
Equipos de futbol	0	0	0	0	1	1	1	0	0	0	0	0	1	1	1	0	0	1	1
Comités de Salud	0	0	0	0	1	1	0	0	0	0	0	1	0	0	0	0	0	0	0
Comité Pro Cancha	0	0	0	0	0	1	0	0	0	0	0	0	0	0	0	0	0	0	0
Comité de Merienda Escolar	0	0	0	0	0	0	1	1	0	0	0	0	1	1	1	0	0	1	0
Consejo de Maestros	0	0	0	0	0	0	0	1	0	0	0	1	1	0	1	0	0	1	0
Caja Rural	0	0	0	0	0	0	0	0	0	0	0	0	0	1	1	0	0	1	1

Municipio de: **San José de Colinas, S.B.** Código: **1606**

Inversión en infraestructura social realizada por comunidad durante el 2017 (en Lps)

Nombre Comunidad / Tipo de proyecto	Salud	Educación	Social	Vial	Productiva	Total
1. Aldea LA VICTORIA						
-Mejoramiento del Centro de Educación Básica "Jorge Pinto"		1				L.19,641.00
-Proyecto de Viviendas			1			L.160,318.80
-Reparación de carreteras				1		L.46,376.85
-Atenciones en Salud	1					L.45,048.17
2. CASCO URBANO COLINAS						
-Contraparte para construcción de Kinder en Barrio San Antonio		1				L.18,900.00
-Proyecto de Viviendas			1			L.160,318.80
-Atenciones en Salud	1					L.45,048.17
-Construcción de 2 aulas en la Esc. Maria G. de Caballero		1				L.186,250.00
- Mejoramiento de la línea de conducción del sistema de agua CASCO URBANO	1					L.383,116.02
-Remodelación del Parque Central			1			5,104,574.00
3. ALDEA PIEDRA GRANDE						
-Reparación Cocina-bodega en la escuela José Trinidad Cabañas		1				L.3,875.00
-Mejoramiento de la línea de conducción de sistema de agua	1					L.27,673.88
-Proyecto de Viviendas			1			L.160,318.80
-Atenciones en Salud	1					L.45,048.17
-Reparación de carreteras				1		L.46,376.85
4. NUEVA FLORIDA						
-Construcción de 2 aulas en el Centro de Educación Básica "Juan Lindo"		1				L.484,553.48
-Mejoramiento de la línea de conducción de sistema de agua.	1					L.27,673.88
-Proyecto de Viviendas			1			L.160,318.80
-Atenciones en Salud	1					L.45,048.17
-Reparación de carreteras				1		L.46,376.85
5. ALDEA LA ALIANZA						
- Mejoramiento de la línea de conducción del sistema de agua.	1					L.27,673.88
-Alumbrado publico de la cancha de futbol			1			L.80,594.76
-Proyecto de Viviendas			1			L.160,318.80
-Atenciones en Salud	1					L.45,048.17
-Reparación de carreteras				1		L.46,376.85
6. ALDEA SAN LUIS PACAYAL						
- Mejoramiento de la línea de conducción del sistema de agua.	1					L.27,673.88
-Proyecto electrificación (ampliaciones)			1		1	L.436,428.57
-Proyecto de Viviendas			1			L.160,318.80
-Atenciones en Salud	1					L.45,048.17
-Reparación de carreteras				1		L.46,376.85
7. SAN LUIS PLANES						
- Mejoramiento de la línea de conducción del sistema de agua.	1					L.27,673.88

-Proyecto de Viviendas			1			L.160,318.80
-Atenciones en Salud	1					L.45,048.17
-Reparaciòn de carreteras				1		L.46,376.85
8. ALDEA EL JICARAL						
-Proyecto de Viviendas			1			L.160,318.80
-Atenciones en Salud	1					L.45,048.17
-Reparaciòn de carreteras				1		L.46,376.85
- Mejoramiento de la linea de conducciòn del sistema de agua.	1					L.27,673.88
9. ALDEA NUEVA ESPERANZA						
-Proyecto de Viviendas			1			L.160,318.80
-Atenciones en Salud	1					L.45,048.17
-Reparaciòn de carreteras				1		L.46,376.85
- Mejoramiento de la linea de conducciòn del sistema de agua.	1					L.37,510.00
10. ALDEA EL PACAYALITO						
-Pago de energia de la bomba para el sistema de agua		1				40,226.69
-Proyecto crianza de cerdas					1	5,929.00
-Proyecto de Viviendas			1			L.160,318.80
-Atenciones en Salud	1					L.45,048.17
-Reparaciòn de carreteras				1		L.46,376.85
11. ALDEA LA LIBERTAD						
- Mejoramiento de la linea de conducciòn del sistema de agua.	1					416,717.00
-Proyecto de Viviendas			1			L.160,318.80
-Atenciones en Salud	1					L.45,048.17
-Reparaciòn de carreteras				1		L.46,376.85
12. ALDEA LAGUNA COLORADA						
-Construcciòn de tanque para almacenamiento de agua	1					11,610.00

-Proyecto de Viviendas			1			L.160,318.80
-Atenciones en Salud	1					L.45,048.17
-Reparaciòn de carreteras				1		L.46,376.85
13. ALDEA MONTEVISTA						
-Proyecto electrificaciòn (ampliaciones)			1		1	L.436,428.57
-Proyecto de Viviendas			1			L.160,318.80
-Atenciones en Salud	1					L.45,048.17
-Reparaciòn de carreteras				1		L.46,376.85
14. CASERIO LAGUNA GRANDE						
-Proyecto electrificaciòn (ampliaciones)			1		1	L.436,428.57
-Proyecto de Viviendas			1			L.160,318.80
-Atenciones en Salud	1					L.45,048.17
-Reparaciòn de carreteras				1		L.46,376.85
15. ALDEA HUNDICIONES						
-Proyecto electrificaciòn (ampliaciones)			1		1	L.436,428.57
-Proyecto de Viviendas			1			L.160,318.80
-Atenciones en Salud	1					L.45,048.17
-Reparaciòn de carreteras				1		L.46,376.85
16. ALDEA EL TRIUNFO						
-Proyecto electrificaciòn (ampliaciones)			1		1	L.436,428.57
-Proyecto de Viviendas			1			L.160,318.80
-Atenciones en Salud	1					L.45,048.17
-Reparaciòn de carreteras				1		L.46,376.85
17. ALDEA EL ENCANTO						
-Proyecto electrificaciòn (ampliaciones)			1		1	L.436,428.57
-Proyecto de Viviendas			1			L.160,318.80
-Atenciones en Salud	1					L.45,048.17
-Reparaciòn de carreteras				1		L.46,376.85
18. AGUA HELADA ABAJO						

-Proyecto de Viviendas			1			L.160,318.80
-Atenciones en Salud	1					L.45,048.17
19. ALDEA EL CEIBON						
-Proyecto de Viviendas			1			L.160,318.80
-Atenciones en Salud	1					L.45,048.17
-Reparaciòn de carreteras				1		L.46,376.85
20. ALDEA LA UNION						
-Proyecto de Viviendas			1			L.160,318.80
-Atenciones en Salud	1					L.45,048.17
-Reparaciòn de carreteras				1		L.46,376.85
21. PLANCITOS						
-Proyecto de Viviendas			1			L.160,318.80
-Atenciones en Salud	1					L.45,048.17
22. AGUA HELADA						
-Proyecto de Viviendas			1			L.160,318.80
-Atenciones en Salud	1					L.45,048.17
23. CACAULAPA						
-Proyecto de Viviendas			1			L.160,318.80
-Atenciones en Salud	1					L.45,048.17
-Reparaciòn de carreteras				1		L.46,376.85
24. EL PROGRESO						
-Proyecto de Viviendas			1			L.160,318.80
-Atenciones en Salud	1					L.45,048.17
-Reparaciòn de carreteras				1		L.46,376.85
25. PEÑA BLANCA						
-Proyecto de Viviendas			1			L.160,318.80
-Atenciones en Salud	1					L.45,048.17
-Reparaciòn de carreteras				1		L.46,376.85
26. SAN JOSE DE COLON						

-Proyecto de Viviendas			1			L.160,318.80
-Atenciones en Salud	1					L.45,048.17
-Reparaciòn de carreteras				1		L.46,376.85
27. COLONIA ALEMANA						
-Proyecto de Viviendas			1			L.160,318.80
-Atenciones en Salud	1					L.45,048.17
-Reparaciòn de carreteras				1		L.46,376.85
28. EL PASTORERO						
-Proyecto de Viviendas			1			L.160,318.80
-Atenciones en Salud	1					L.45,048.17
-Reparaciòn de carreteras				1		L.46,376.85
29. LA COMUNIDAD						
-Proyecto de Viviendas			1			L.160,318.80
-Atenciones en Salud	1					L.45,048.17
-Reparaciòn de carreteras				1		L.46,376.85
30. EL CARRIZAL						
-Proyecto de Viviendas			1			L.160,318.80
-Atenciones en Salud	1					L.45,048.17
-Reparaciòn de carreteras				1		L.46,376.85
31. EL PORVENIR						
-Proyecto de Viviendas			1			L.160,318.80
-Atenciones en Salud	1					L.45,048.17
-Reparaciòn de carreteras				1		L.46,376.85
32. CUCHILLA						
-Proyecto de Viviendas			1			L.160,318.80
-Atenciones en Salud	1					L.45,048.17
-Reparaciòn de carreteras				1		L.46,376.85
33. EL PINABETE						
-Proyecto de Viviendas			1			L.160,318.80

-Atenciones en Salud	1					L.45,048.17
-Reparaciòn de carreteras				1		L.46,376.85
34. LA BARQUERA						
-Proyecto de Viviendas			1			L.160,318.80
-Atenciones en Salud	1					L.45,048.17
-Reparaciòn de carreteras				1		L.46,376.85
35. SAN MIGUEL LAJAS						
-Proyecto de Viviendas			1			L.160,318.80
-Atenciones en Salud	1					L.45,048.17
36. LOMA LARGA						
-Proyecto de Viviendas			1			L.160,318.80
-Atenciones en Salud	1					L.45,048.17
37. LA ISLA						
-Proyecto de Viviendas			1			L.160,318.80
-Atenciones en Salud	1					L.45,048.17
38. LAS JOYAS						
-Proyecto de Viviendas			1			L.160,318.80
-Atenciones en Salud	1					L.45,048.17
-Reparaciòn de carreteras				1		L.46,376.85
39. JICATUYO						
-Proyecto de Viviendas			1			L.160,318.80
-Atenciones en Salud	1					L.45,048.17
-Reparaciòn de carreteras				1		L.46,376.85
40. LAGUNA INEA						
-Proyecto de Viviendas			1			L.160,318.80
-Atenciones en Salud	1					L.45,048.17
-Reparaciòn de carreteras				1		L.46,376.85
41.INVERSION GENERAL EN NIÑEZ			1			505,446.00
TOTAL.....						L.21147,327.87

Viviendas ocupadas y desocupadas

Municipio de: San José de Colinas, S.B. Código: 1606

Comunidad: CASERIO COLONIA ALEMANA

Cuadro Resumen

Descripción Edificación	#
Viviendas Ocupadas	55
Viviendas Desocupadas	9
Viviendas que no dieron Información	0
Viviendas En Construcción	1
Iglesias Evangélicas	2
Iglesias Católicas	0
Cesamo	0
Cesar	0
Clinica Privada	0
Clinicas Odontológicas	0
Hospital	0
Hogar Materno	0
Alcaldía	0
Posta Policial	0
Registro	0
Juzgados	0
Centros De Computación	0
Bibliotecas	0
Casas De Ancianos	0
Casa Comunal	0
CEPREB	0
Kinder	1
Escuelas	1
Colegios	0
Universidad	0
Canchas Deportivas	1
Molineros	0
Comedores	0
Hoteles	0
Apartamentos	0
Otros(establos)	0
TOTAL EDIFICACIONES	70

Frecuencia simple

REPORTE - ANEXOS LINEA BASE DEMOGRAFICA Y SOCIOECONOMICA DEL MUNICIPO

Feoha Inicio: 1988-12-31 Feoha Final: 1988-12-31 Departamento: 18 - SANTA BARBARA

Municipio: 1808 - SAN JOSÉ DE COLINAS Comunidad: 001 - 001 Colonia Cruz Roja Alemana /

Tematicas	Indicadores de Linea Base	Cantidad	Porcentaje
Datos Generales sobre Población	Viviendas Encuestadas	59	
	Población Total	215	
	Población Masculina	115	53.49
	Población Femenina	100	46.51
	Promedio de personas por vivienda		3.64
	Menores de 1 año	2	0.93
	De 1 a 4 años	14	6.51
	De 5 a 6 años	8	3.72
	De 7 a 12 años	27	12.56
	De 13 a 15 años	18	8.37
	De 16 a 18 años	12	5.58
	De 19 a 23 años	14	6.51
	De 24 a 30 años	20	9.3
	De 31 a 40 años	31	14.42
	De 41 a 50 años	24	11.16
	De 51 a 64 años	18	8.37
	De 65 años y mas	27	12.56
Fuerza de Trabajo	Población de edad de trabajar(PET)	179	
	Población económicamente activa(PEA)	90	50.28
	Población económicamente activa(PEA) ocupada	70	77.78
	Población económicamente activa(PEA) desocupada	20	22.22
	Tasa de empleo		
	Población económicamente inactiva(PEI)	89	49.72
	Población en que su ocupación es como empleado	35	59.32
	Población en que su ocupación es como empleado sector comercial	0	0
	Población en que su ocupación es como empleado sector industrial	0	0
	Población en que su ocupación es como empleado sector servicio	35	100
	Población en que su ocupación es trabaja por cuenta propia	24	40.68
	Población en que su ocupación es que trabaja sector primario	24	100
	Población en que su ocupación es que trabaja sector secundario	0	0
	Población en que su ocupación es que trabaja sector terciario	0	0
	# de empleos generados en cualquier sector productivo	0	0
	# Promedio de hogares con ingreso diario per capita menor de un $1	1	1.69
	# Promedio de hogares con ingreso diario per capita entre $1 y $2	0	0
	# Promedio de hogares con ingreso diario per capita mayor que $2	58	98.31
	# de hogares que su ingreso les ajusta para alimentarse los 3 tiempos	34	57.63
	# de hogares que su ingreso les ajusta para alimentarse los 2 tiempos	23	38.98
	# de hogares que su ingreso les ajusta para alimentarse 1 tiempo	3	5.08
Ingresos por remesas	# de hogares que reciben remesas	2	3.39
	# de hogares que reciben remesas menos de Lps. 1000	0	0
	# de hogares que reciben remesas entre Lps. 1001 y 2000	1	50
	# de hogares que reciben remesas de Lps. 2001 en adelante	1	50
Ingresos Mensuales Familiares	# de hogares que reciben ingresos menores Lps. 1000	11	18.64
	# de hogares que reciben ingresos entre Lps. 1001 y 2000	17	28.81
	# de hogares que reciben ingresos entre Lps. 2001 y 4000	25	42.37
	# de hogares que reciben ingresos entre Lps. 4001 y 8000	4	6.78
	# de hogares que reciben ingresos entre Lps. 8001 y 12000	1	1.69
	# de hogares que reciben ingresos entre Lps. 12001 y 20000	1	1.69
	# de hogares que reciben ingresos entre Lps. 20001 y 30000	0	0
	# de hogares que reciben ingresos entre Lps. 30001 y 50000	0	0
	# de hogares que reciben ingresos mayores que Lps. 50000	0	0
Eduación			
Datos sobre población estudiantil	# de niños(a) en edad de estudiar	79	36.74
	# de niños(a) en edad de estudiar que actualmente estudian	44	55.7
	# de niños(a) en edad de estudiar que actualmente no estudian	35	44.3
	# de niños en edad de estudiar	41	51.9
	# de niñas en edad de estudiar	38	48.1
	# de niños que estudian sin edad de estudiar	3	1.4
	# de niñas que estudian sin edad de estudiar	3	1.4

REPORTE - ANEXOS LINEA BASE DEMOGRAFICA Y SOCIOECONOMICA DEL MUNICIPO

Fecha Inicio: 1988-12-31 Fecha Final: 1988-12-31 Departamento: 18 - SANTA BARBARA

Municipio: 1808 - SAN JOSÉ DE COLINAS Comunidad: 001 - 001 Colonia Cruz Roja Alemana /

Tematicas	Indicadores de Linea Base	Cantidad	Porcentaje
	# de niños(a) que estudian sin edad de estudiar	6	2.79
	# de niños(a) en edad pre-escolar	6	7.59
	# de niños(a) en edad pre-escolar que estudian	6	100
	# de niños(a) en edad primaria	50	63.29
	# de niños(a) en edad primaria que estudian	31	62
	# de niños(a) en edad de plan básico	20	25.32
	# de niños(a) en edad de plan básico que estudian	5	25
Estudios diversificados	# de niños(a) en edad de diversificado	3	3.8
	# de niños(a) en edad de diversificado que estudian	2	66.67
Estudios universitarios	# de jovenes en edad de estudiar en universidad	0	0
	# de jovenes en edad de estudiar en universidad que estudian	0	
Escolaridad promedio(PN)	Tasa de escolaridad promedio(**Investigar en centro eduoativo**)		
	Población fuerza de trabajo emergente	30	16.76
	Población fuerza de trabajo emergente que estudia en secundaria	6	3.35
Género			
	# de niños(a) que estudian en preescolar	6	13.64
	# de niños que estudian en preescolar	3	50
	# de niñas que estudian en preescolar	3	50
	# de niños(a) que estudian en primaria	31	70.45
	# de niños que estudian en primaria	18	58.06
	# de niñas que estudian en primaria	13	41.94
	# de niños(a) que estudian en secundaria (plan básico)	5	11.36
	# de niños que estudian en secundaria (plan básico)	2	40
	# de niñas que estudian en secundaria (plan básico)	3	60
	# de niños(a) que estudian en diversificado	2	4.55
	# de niños que estudian en diversificado	2	100
	# de niñas que estudian en diversificado	0	0
	# de jóvenes que estudian en universidad	0	0
	# de hombres que estudian universidad	0	
	# de mujeres que estudian universidad	0	
Fuerza de trabajo	# de hombres en edad de trabajar	94	52.51
	# de mujeres en edad de trabajar	85	47.49
	# de hombres que trabajan remuneradamente (ocupación)	63	35.2
	# de mujeres que trabajan remuneradamente (ocupación)	10	5.59
	# de hombres fuerza de trabajo emergente que estudian secundaria	3	1.68
	# de mujeres fuerza de trabajo emergente que estudian secundaria	3	1.68
Jefes(a) de hogar	# Madres solteras	12	12
	# Padres solteros	4	3.48
	Tasa de embarazos en adolescentes(PN) (13 a 21 años)(**Investigar en centro de salud**)		
Salud			
	# de niños menos de 5 años	22	10.23
	# de niños muertos menos de 5 años en el año anterior	1	4.55
	# muertes infantiles por 1000 niños nacidos vivos		
	# de partos atendidos durante el año anterior	3	
	Total de niños(a) nacidos en el año anterior	3	
	# de partos atendidos en centro de salud	2	66.67
	# de partos atendidos en materno infantil	0	0
	# de partos atendidos en hospital	1	33.33
	# de partos atendidos en clinica privada	0	0
	# de partos atendidos en otros centros de salud	0	0
Objetivo No.3	# de madres murieron antes del parto año anterior	0	
	# de madres murieron durante del parto año anterior	0	
	# de madres murieron post parto año anterior	0	
	Tasa de mortalidad materna por cada 1000 partos		0
	# de personas que se enfermaron de infecciones respiratorias agudas	16	0.28
	# de personas que se enfermaron de Dengue Clásico	16	0.28
	# de personas que se enfermaron de Dengue hemorrágico	1	0.02
	# de personas que se enfermaron de ZIKA	3	0.05
	# de personas que se enfermaron de Chicunguya	17	0.29

REPORTE - ANEXOS LINEA BASE DEMOGRAFICA Y SOCIOECONOMICA DEL MUNICIPO

Fecha Inicio: 1988-12-31 Fecha Final: 1988-12-31 Departamento: 18 - SANTA BARBARA

Municipio: 1808 - SAN JOSÉ DE COLINAS Comunidad: 001 - 001 Colonia Cruz Roja Alemana /

Tematicas	Indicadores de Linea Base	Cantidad	Porcentaje
	# de personas que se enfermaron de Hipertension Arterial	3	0.05
	# de personas que se enfermaron de Diabetes	1	0.02
	# de personas que se enfermaron de Asma bronquial	8	0.14
	# de personas que se enfermaron de Epilepsia	1	0.02
	# de personas que se enfermaron de Neumonia	2	0.03
	# de personas que se enfermaron de Diarreas	13	0.23
	# de personas que se enfermaron de De la piel	6	0.10
	# de personas que se enfermaron de Discapacidad	4	0.07
Servicios públicos			
	# de viviendas con servicio de Agua de pozo propio	3	5.00
	# de viviendas con servicio de Agua domiciliar de pozo comunal	1	1.67
	# de viviendas con servicio de Acarrea agua de rio o quebrada	1	1.67
	# de viviendas con servicio de Agua domiciliar por acueducto	16	26.67
	# de viviendas con servicio de Agua llave pública / fuente	38	63.33
	# de viviendas con servicio de Reservorio de agua lluvia	1	1.67
	# de viviendas con servicio de Inodoro o servicio sanitario	36	60.00
	# de viviendas con servicio de Letrina de fosa simple	4	6.67
	# de viviendas con servicio de Letrina de fosa séptica	17	28.33
	# de viviendas con servicio de Usa letrina	6	10.00
	# de viviendas con servicio de Recolección de basura	0	0.00
	# de viviendas con servicio de Aseo de calles	2	3.33
	# de viviendas con servicio de Energia eléctrica domiciliar	55	91.67
	# de viviendas con servicio de Teléfono (HONDUTEL)	0	0.00
	# de viviendas con servicio de Teléfono (Celular móvil o fijo)	4	6.67
	# de viviendas con servicio de Alumbrado público	48	80.00
	# de viviendas con servicio de Mantenimiento de calles	15	25.00
Vivienda			
	# total de viviendas y edificaciones	60	
	# de edificaciones públicas y privadas		
	# de viviendas		
	# de viviendas desocupadas		
	# de viviendas ocupadas		
Material de construcción	# de viviendas construidas de adobe	15	25
	# de viviendas construidas de bloque	45	75
	# de viviendas construidas de ladrillo	0	0
	# de viviendas construidas de bahareque	0	0
	# de viviendas construidas de madera	0	0
	# de viviendas construidas de desperdicios	0	0
	# de viviendas construidas de yugua	0	0
Tenencia de la vivienda	# de familias con vivienda propia totalmente pagada	48	80
	# de familias con vivienda propia pagando	0	0
	# de familias alquilando vivienda	2	3.33
	# de familias con vivienda cedida o prestada	10	16.67
	# de familias con vivienda propia pagada y dominio pleno	39	81.25
	# de familias con vivienda propia pagada y dominio útil	9	18.75
	# de familias con vivienda propia pagada y dominio ocupación	0	0
	# de familias con vivienda propia pagada y dominio posesión	0	0
Problemas principales de las viviendas	# de viviendas que no tienen repello	59	98.33
	# de viviendas que no tienen repello externo	3	5.08
	# de viviendas que no tienen repello interno	0	0
	# de viviendas sin repello ambos	56	94.92
	# de viviendas con piso de tierra	13	21.67
	# de viviendas sin cielo falso	6	10
	# de viviendas con techo en mal estado	26	43.33
	# de viviendas problemas estructurales	4	6.67
	# de viviendas sin problemas	0	0
Condiciones de la vivienda	# de viviendas en buenas condiciones	7	11.67
	# de viviendas en regulares condiciones	43	71.67
	# de viviendas en malas condiciones	10	16.67

REPORTE - ANEXOS LINEA BASE DEMOGRAFICA Y SOCIOECONOMICA DEL MUNICIPO

Fecha Inicio: 1988-12-31 Fecha Final: 1988-12-31 Departamento: 18 - SANTA BARBARA

Municipio: 1808 - SAN JOSÉ DE COLINAS Comunidad: 001 - 001 Colonia Cruz Roja Alemana /

Tematicas	Indicadores de Linea Base	Cantidad	Porcentaje
Consumo energético para cocinar	# de viviendas que utilizan electricidad para cocinar	1	1.67
	# de viviendas que utilizan el gas volátil para cocinar	1	1.67
	# de viviendas que utilizan kerosén para cocinar	0	0
	# de viviendas que utilizan kerosén eco fogón	0	0
	# de viviendas que utilizan leña para cocinar	59	98.33
Espacios de la vivienda	# de viviendas con sin piezas	0	0
	# de viviendas con una sola pieza	0	0
	# de viviendas con dos piezas	4	6.67
	# de viviendas con tres o mas piezas	56	93.33
Viviendas con baños	# de viviendas sin baño	2	3.33
	# de viviendas con un baño	56	93.33
	# de viviendas con dos a mas baños	2	3.33
Dormitorios por vivienda	# de viviendas que tiene sin dormitorios	0	0
	# de viviendas que tiene una pieza como dormitorio	19	31.67
	# de viviendas que tiene dos piezas como dormitorio	38	63.33
	# de viviendas que tiene tres o mas piezas como dormitorio	3	5
Familias por vivienda	# de viviendas sin una familia	0	0
	# de viviendas con una familia	50	83.33
	# de viviendas con dos familias	10	16.67
	# de viviendas con tres o mas familias	0	0
Emigración	# hogares con algún miembro emigrado	17	28.33
	# hogares con ningun miembro emigrado	43	71.67
	# hogares con alguna mujer que haya emigrado	6	10
	# hogares con algún hombre que haya emigrado	15	25
Acceso al crédito	# hogares con un miembro haya obtenido algún préstamo	14	23.33
	# hogares sin un miembro haya obtenido algún préstamo	46	76.67
	# hogares con alguna mujer con préstamo	4	28.57
	# hogares con algun hombre con préstamo	10	71.43
Seguridad Alimentaria	# hogares que producen alimentos	34	56.67
	# hogares que NO producen alimentos	26	43.33
	# hogares que producen alimentos para autoconsumo	34	100
	# hogares que NO producen alimentos para autoconsumo	0	0
	# hogares que tienen huerto en su vivienda	3	5
	# hogares que NO tienen huerto en su vivienda	57	95
	# hogares que cuentan con animales de granja	35	58.33
	# hogares que NO cuentan con animales de granja	25	41.67
Tenecia de la Tierra	# hogares con tierra propia totalmente pagada	19	31.67
	# hogares con tierra propia pagando	3	5
	# hogares con tierra alquilada	10	16.67
	# hogares con tierra prestada	5	8.33
	# hogares con tierra en litigio	3	5
	# hogares con tierra comunal	0	0
	# hogares no tienen tierra	20	33.33
	# hogares con sistema de riego	7	20.59
Violencia	# jef@s de familia conocen casos de violencia intrafamiliar	3	5
	# jef@s de familia le ha sucedido o familia caso de violencia ultimo año	4	6.67
	# jef@s de familia se sienten segur@s en comunidad	47	78.33
Participación	# de hombres que participan en organizaciones(> 18)	9	12.33
	# de mujeres que participan en organizaciones(> 18)	8	13.11
	# de viviendas donde participan solo un hombre	7	11.67
	# de viviendas donde participan dos mujeres y mas	0	0

Listado de viviendas y jefes de familia

Levantamiento de Indicadores Socioeconómicos

Identificación de viviendas por comunidad/barrio

Municipio de: **San José de Colinas, S.B.** Código: **1606**

Comunidad: **CASERIO COLONIA ALEMANA**

N° Vivienda	Nombre Jefe De La Familia o Entrevistado	Vivienda			Edificación		Estado De La Vivienda		
		Ocupada	Desocupada	No Dio Información	Publica	Privada	B	R	M
1	Olivia Enamorado	x				x		x	
2	Juan Hernandez	x				x		x	
3	Henry Jeovany Paz		x			x		x	
4	Jose Nicolas Gomez	x				x		x	
5	Irvin Sabillon	x				x	x		
6	Benedicto Paz	x				X		x	
7	Jose Maria Lopez	x				x			x
8	Wilder Loani Rivera	x				x		x	
9	Vicente Perdomo	x				x		x	
10	Serbio Perdomo	x				x		x	
11	Demesio Rodriguez	x				x			x
12	Elvir Perdomo	x				x		x	
13	Adolfo Caballero		x						
14	Osmin Rivera	x				x		x	
15	Jose Israel Rodriguez	x				x	x		
16	Otilio Perdomo	x				x			x
17	Yenri Otoman Perdomo	x				x	x		
18	Onesimo Canales	x				x		x	
19	Hijinia Alba	x				x	x		
20	Vidal Perdomo	x				x		x	
21	Jose Ruber Perdomo	x				x		x	
22	Exibia Rodriguez	x				x		x	
23	Gumersinda Paz	x				x		x	
24	Olvin Yovani Paz	x				x	x		
25	José Pablo Martinez	x				x		x	

26	Octavila Rodriguez	x				x			x
27	Miriam Martinez	x				x		x	
28	Duglas Paz	x				x		x	
29	Juan De Dios Pineda	x				x	x		
30	Jose Ivan Perdomo	x				x		x	
31	Bicnelio Rivera	x				x		x	
32	Alfredo Perdomo	x				x		x	
33	Gloria Lopez	x				x		x	
34	Juliana Hernandez	x				x		x	
35	Maribel Bueso		x						
36	Rolvin B. Paz	x				x		x	
37	Noemi Fernandez	x				x		x	
38	Marbel Yolani Perdomo	x				x		x	
39	Jeremias Garcia		x						
40	Rosendo Rodriguez	x				x			x
41	Pastora Aguilar	x				x	x		
42	Arnilda Fernandez	x				x		x	
43	Jose Teodoro Pineda	x				x			x
44	Tito Perdomo	x				x		x	
45	Nentali Perdomo	x				x		x	
46	Carmen Rodriguez	x				x		x	
47	Glenda Rapalo	x				x		x	
48	Renan Perdomo	x				x		x	
49	Manuel Pineda	x				x		x	
50	Jose D. Perdomo	x				x		x	
51	Rigoberto Fuentes		x						x
52	Nelson Zaldivar	x				x		x	
53	Melvin Rodriguez	x				x		x	
54	Jose Beldin	x				x		x	
55	Grevil Martinez	x							x
56	Celio Rivera	x				x			x
57	Irma Erazo	x				x		x	
58	Francisco Cabrera		x					x	
59	Leonel Rivera	en	construcción						
60	Agusta Perdomo	x				x			x
61	Olman Perdomo	x				x		x	
62	Damian Perdomo	x				x		x	
63	Angel Mejia	x				x		x	
64	Carmen A. Rodriguez		x					x	
65	Agustin Perdomo		x						x
66	Escuela				x				
67	Kinder				x				
68	Iglesia Emanuel				x				
69	Iglesia C. Americana				x				
70	Cancha	En	Construcción						

Croquis censal
Caserio Colonia Alemana



17. ALDEA LAGUNA COLORADA

Municipio de: **San José de Colinas, S.B.** Código: **1606**

Infraestructura básica social existente en el municipio por comunidad

Sector social y tipo de infraestructura	Comunidades																	
	1	2	3	4	5	6	7	8	9	10	11	12	13	14	15	16	17	18	19
1.Vial																			
-Km de carretera primaria	5 km	4 km	4 km	3 km	2 km	1 km	35 km	2km	2 km	4	8 km	1 km	6 km	3 km	3.5 km	9km	1 km	5 km	8km
-Km de carretera secundaria	1 km	2 km	2 km	1 km	01.5 km	9 km	1.5km	1 km	3 km	1.5 km	3 km	1 km	2 km	2 km	4 km	1 km	0.5 km	2 km	12km
-Km de caminos de penetración	1 km	2 km	1 km	1 km	1.5 km	5 km	1.5km	1 km	4 km	1.5 km	4 km	1 km	1 km	2.5 km	3 km	1 km	1 km	1 km	15km
2. Salud																			
-CESAR	0	0	0	0	0	1	0	0	0		0	0		0		0	0	0	0
-CESAMO	0	0	0	0	0	0	0	0	0		0	0		0		0	0	0	0
-Hospital	0	0	0	0	0	0	0	0	0		0	0		0		0	0	0	0
-Clínica Materno Infantil	0	0	0	0	0	0	0	0	0		0	0		0		0	0	0	0
-Hogar materno	0	0	0	0	0	0	0	0	0		0	0		0		0	0	0	0
3. Social																			
-Hogar ancianos	0	0	0	0	0	1	0	0	0		0	0		0		0	0	0	0
-Hogar niños	0	0	0	0	0	0	0	1	0		0	0		0		0	0	0	0
-Centros comunales	0	0	0	0	0	0	0	2	0		1	0		1		0	0	0	1
-Iglesias	0	0	0	0	0	2	1	0	1		1	0		3		1	2	0	2
-Parques	0	0	0	0	0	0	0	0	0		1	0		0		0	0	0	0
-Canchas deportivas	0	0	0	0	0	1	1	1	1		1	0		1		0	0	0	1
-Centro social comunitário	0	0	0	0	0	0	0	0	0		0	0		0		0	0	0	1
4. Educación																			
-CEPENF	0	0	0	0	0	0		0	0		0	0		0		0	0	0	0
-Kinder	0	0	0	0	0	1	1	1	1		1	0		1		0	1	0	1
-Escuelas Primarias	0	0	0	0	0	1	1	1	1		1	0		1		1	1	0	1
-Centros Básicos	0	0	0	0	0	0	0	1	0		0	0		0		0	0	0	0
-Colegios de Secundaria	0	0	0	0	0	0	0	0	0		0	0		0		0	0	0	0
-Centros de Educación	0	0	0	0	0	0	0	0	0		0	0		0		0	0	0	0
-Centro Formación Artesanal	0	0	0	0	0	0	0	0	0		0	0		0		0	0	0	0
-Centros Formación profesional	0	0	0	0	0	0	0	0	0		0	0		0		0	0	0	0
5. Productiva																			
-Sistemas de riego comunitarios	0	0	0	0	0	1	0	0	0		0	0		0		0	0	0	0
-Centros rurales de almacenamiento de granos	0	0	0	0	0	0	0	0	0		0	0		0		0	0	0	0

Municipio de: **San José de Colinas, S.B.** Código: **1606**

Presencia institucional por comunidades del municipio.

Instituciones/ Programas/ Proyectos	Comunidades																		
	1	2	3	4	5	6	7	8	9	10	11	12	13	14	15	16	17	18	19
Plan en Honduras	0	0	0	0	0	0	0	1	0	0	0	0	0	0	0	0	1	0	0
CARE	0	0	0	0	0	0	0	0	0	0	0	0	0	0	0	0	1	0	0
CASM	1	1	1	1	1	1	0	1	1	1	1	0	1	1	1	1	1	1	1
USAID	0	1	0	0	0	1	0	0	0	0	1	0	1	0	1	0	0	0	0
CRUZ ROJA	0	0	0	0	0	0	0	0	0	1	1	1	1	1	1	0	1	0	0
VIDA MEJOR	0	0	0	0	0	0	0	0	0	0	1	0	1	1	1	1	0	0	0
MUNICIPALIDAD	1	1	1	1	1	1	1	1	1	1	1	1	1	1	1	1	1	1	1
APROCAFE	0	0	0	0	0	0	0	0	0	1	1	0	0	1	0	0	0	1	0
IHCAFE	0	0	0	0	0	0	0	0	0	1	1	0	1	0	0	0	0	1	0
AA	0	0	0	0	0	0	0	0	0	0	0	0	0	0	0	0	0	1	0
ANACAFE	0	0	0	0	0	0	0	0	0	0	0	0	0	0	0	0	0	0	0
PMA	0	0	0	0	0	0	0	0	0	1	0	0	0	0	1	0	0	0	1
CEPUDO	0	0	0	0	0	0	0	0	0	0	0	0	0	0	0	0	0	0	1
COCASJOL	0	0	0	0	0	0	0	0	1	1	1	0	1	1	0	0	0	1	0

Municipio de: **San José de Colinas, S.B.** Código: **1606**

Presencia organizaciones de la sociedad civil por comunidades del municipio

Tipologia de organizaciones	Comunidades																		
	1	2	3	4	5	6	7	8	9	10	11	12	13	14	15	16	17	18	19
Patronatos	1	1	1	1	1	1	1	1	1	1	1	1	1	1	1	1	1	1	1
Junta de Agua	1	1	1	1	1	1	1	1	1	1	1	1	1	1	1	1	1	1	1
Iglesia	1	1	1	1	1	1	1	2	1	1	1	1	1	1	1	1	1	1	2
Sociedad de Padres de Familia	1	1	1	1	1	1	1	1	1	1	1	1	1	1	1	1	1	1	1
Equipos de futbol	0	0	0	0	1	1	1	0	0	0	0	0	1	1	1	0	0	1	1
Comités de Salud	0	0	0	0	1	1	0	0	0	0	0	1	0	0	0	0	0	0	0
Comité Pro Cancha	0	0	0	0	0	1	0	0	0	0	0	0	0	0	0	0	0	0	0
Comité de Merienda Escolar	0	0	0	0	0	0	1	1	0	0	0	0	1	1	1	0	0	1	0
Consejo de Maestros	0	0	0	0	0	0	0	1	0	0	0	1	1	0	1	0	0	1	0
Caja Rural	0	0	0	0	0	0	0	0	0	0	0	0	0	1	1	0	0	1	1

Municipio de: **San José de Colinas, S.B.** Código: **1606**

Inversión en infraestructura social realizada por comunidad durante el 2017 (en Lps)

Nombre Comunidad / Tipo de proyecto	Salud	Educación	Social	Vial	Productiva	Total
1. Aldea LA VICTORIA						
-Mejoramiento del Centro de Educación Básica "Jorge Pinto"		1				L.19,641.00
-Proyecto de Viviendas			1			L.160,318.80
-Reparaciòn de carreteras				1		L.46,376.85
-Atenciones en Salud	1					L.45,048.17
2. CASCO URBANO COLINAS						
-Contraparte para construcción de Kinder en Barrio San Antonio		1				L.18,900.00
-Proyecto de Viviendas			1			L.160,318.80
-Atenciones en Salud	1					L.45,048.17
-Construcción de 2 aulas en la Esc. Maria G. de Caballero		1				L.186,250.00
- Mejoramiento de la línea de conducción del sistema de agua CASCO URBANO	1					L.383,116.02
-Remodelación del Parque Central			1			5,104,574.00
3. ALDEA PIEDRA GRANDE						

-Reparación Cocina-bodega en la escuela José Trinidad Cabañas		1				L.3,875.00
-Mejoramiento de la línea de conducción de sistema de agua	1					L.27,673.88
-Proyecto de Viviendas			1			L.160,318.80
-Atenciones en Salud	1					L.45,048.17
-Reparaciòn de carreteras				1		L.46,376.85
4. NUEVA FLORIDA						
-Construcción de 2 aulas en el Centro de Educación Básica "Juan Lindo"		1				L.484,553.48
-Mejoramiento de la línea de conducción de sistema de agua.	1					L.27,673.88
-Proyecto de Viviendas			1			L.160,318.80
-Atenciones en Salud	1					L.45,048.17
-Reparaciòn de carreteras				1		L.46,376.85
5. ALDEA LA ALIANZA						
- Mejoramiento de la línea de conducción del sistema de agua.	1					L.27,673.88
-Alumbrado publico de la cancha de futbol			1			L.80,594.76
-Proyecto de Viviendas			1			L.160,318.80
-Atenciones en Salud	1					L.45,048.17
-Reparaciòn de carreteras				1		L.46,376.85
6. ALDEA SAN LUIS PACAYAL						
- Mejoramiento de la línea de conducción del sistema de agua.	1					L.27,673.88
-Proyecto electrificación (ampliaciones)			1		1	L.436,428.57
-Proyecto de Viviendas			1			L.160,318.80
-Atenciones en Salud	1					L.45,048.17
-Reparaciòn de carreteras				1		L.46,376.85
7. SAN LUIS PLANES						
- Mejoramiento de la línea de conducción del sistema de agua.	1					L.27,673.88

-Proyecto de Viviendas			1			L.160,318.80
-Atenciones en Salud	1					L.45,048.17
-Reparaciòn de carreteras				1		L.46,376.85
8. ALDEA EL JICARAL						
-Proyecto de Viviendas			1			L.160,318.80
-Atenciones en Salud	1					L.45,048.17
-Reparaciòn de carreteras				1		L.46,376.85
- Mejoramiento de la linea de conduccion del sistema de agua.	1					L.27,673.88
9. ALDEA NUEVA ESPERANZA						
-Proyecto de Viviendas			1			L.160,318.80
-Atenciones en Salud	1					L.45,048.17
-Reparaciòn de carreteras				1		L.46,376.85
- Mejoramiento de la linea de conduccion del sistema de agua.	1					L.37,510.00
10. ALDEA EL PACAYALITO						
-Pago de energia de la bomba para el sistema de agua		1				40,226.69
-Proyecto crianza de cerdas					1	5,929.00
-Proyecto de Viviendas			1			L.160,318.80
-Atenciones en Salud	1					L.45,048.17
-Reparaciòn de carreteras				1		L.46,376.85
11. ALDEA LA LIBERTAD						

Proyecto de Viviendas			1			L.160,318.80
-Atenciones en Salud	1					L.45,048.17
-Reparaciòn de carreteras				1		L.46,376.85
13. ALDEA MONTEVISTA						
-Proyecto electrificacion (ampliaciones)			1		1	L.436,428.57
-Proyecto de Viviendas			1			L.160,318.80
-Atenciones en Salud	1					L.45,048.17
-Reparaciòn de carreteras				1		L.46,376.85
14. CASERIO LAGUNA GRANDE						
-Proyecto electrificacion (ampliaciones)			1		1	L.436,428.57
-Proyecto de Viviendas			1			L.160,318.80
-Atenciones en Salud	1					L.45,048.17
-Reparaciòn de carreteras				1		L.46,376.85
15. ALDEA HUNDICIONES						
-Proyecto electrificacion (ampliaciones)			1		1	L.436,428.57
-Proyecto de Viviendas			1			L.160,318.80
-Atenciones en Salud	1					L.45,048.17
-Reparaciòn de carreteras				1		L.46,376.85
16. ALDEA EL TRIUNFO						
-Proyecto electrificacion (ampliaciones)			1		1	L.436,428.57
-Proyecto de Viviendas			1			L.160,318.80
-Atenciones en Salud	1					L.45,048.17
-Reparaciòn de carreteras				1		L.46,376.85
17. ALDEA EL ENCANTO						
-Proyecto electrificacion (ampliaciones)			1		1	L.436,428.57
-Proyecto de Viviendas			1			L.160,318.80
-Atenciones en Salud	1					L.45,048.17
-Reparaciòn de carreteras				1		L.46,376.85
18. AGUA HELADA ABAJO						

-Proyecto de Viviendas			1			L.160,318.80
-Atenciones en Salud	1					L.45,048.17
19. ALDEA EL CEIBON						
-Proyecto de Viviendas			1			L.160,318.80
-Atenciones en Salud	1					L.45,048.17
-Reparaciòn de carreteras				1		L.46,376.85
20. ALDEA LA UNION						
-Proyecto de Viviendas			1			L.160,318.80
-Atenciones en Salud	1					L.45,048.17
-Reparaciòn de carreteras				1		L.46,376.85
21. PLANCITOS						
-Proyecto de Viviendas			1			L.160,318.80
-Atenciones en Salud	1					L.45,048.17
22. AGUA HELADA						
-Proyecto de Viviendas			1			L.160,318.80
-Atenciones en Salud	1					L.45,048.17
23. CACAULAPA						
-Proyecto de Viviendas			1			L.160,318.80
-Atenciones en Salud	1					L.45,048.17
-Reparaciòn de carreteras				1		L.46,376.85
24. EL PROGRESO						
-Proyecto de Viviendas			1			L.160,318.80
-Atenciones en Salud	1					L.45,048.17
-Reparaciòn de carreteras				1		L.46,376.85
25. PEÑA BLANCA						
-Proyecto de Viviendas			1			L.160,318.80
-Atenciones en Salud	1					L.45,048.17
-Reparaciòn de carreteras				1		L.46,376.85
26. SAN JOSE DE COLON						

-Proyecto de Viviendas			1			L.160,318.80
-Atenciones en Salud	1					L.45,048.17
-Reparaciòn de carreteras				1		L.46,376.85
27. COLONIA ALEMANA						
-Proyecto de Viviendas			1			L.160,318.80
-Atenciones en Salud	1					L.45,048.17
-Reparaciòn de carreteras				1		L.46,376.85
28. EL PASTORERO						
-Proyecto de Viviendas			1			L.160,318.80
-Atenciones en Salud	1					L.45,048.17
-Reparaciòn de carreteras				1		L.46,376.85
29. LA COMUNIDAD						
-Proyecto de Viviendas			1			L.160,318.80
-Atenciones en Salud	1					L.45,048.17
-Reparaciòn de carreteras				1		L.46,376.85
30. EL CARRIZAL						
-Proyecto de Viviendas			1			L.160,318.80
-Atenciones en Salud	1					L.45,048.17
-Reparaciòn de carreteras				1		L.46,376.85
31. EL PORVENIR						
-Proyecto de Viviendas			1			L.160,318.80
-Atenciones en Salud	1					L.45,048.17
-Reparaciòn de carreteras				1		L.46,376.85
32. CUCHILLA						
-Proyecto de Viviendas			1			L.160,318.80
-Atenciones en Salud	1					L.45,048.17
-Reparaciòn de carreteras				1		L.46,376.85
33. EL PINABETE						
-Proyecto de Viviendas			1			L.160,318.80

-Atenciones en Salud	1					L.45,048.17
-Reparaciòn de carreteras				1		L.46,376.85
34. LA BARQUERA						
-Proyecto de Viviendas			1			L.160,318.80
-Atenciones en Salud	1					L.45,048.17
-Reparaciòn de carreteras				1		L.46,376.85
35. SAN MIGUEL LAJAS						
-Proyecto de Viviendas			1			L.160,318.80
-Atenciones en Salud	1					L.45,048.17
36. LOMA LARGA						
-Proyecto de Viviendas			1			L.160,318.80
-Atenciones en Salud	1					L.45,048.17
37. LA ISLA						
-Proyecto de Viviendas			1			L.160,318.80
-Atenciones en Salud	1					L.45,048.17
38. LAS JOYAS						
-Proyecto de Viviendas			1			L.160,318.80
-Atenciones en Salud	1					L.45,048.17
-Reparaciòn de carreteras				1		L.46,376.85
39. JICATUYO						
-Proyecto de Viviendas			1			L.160,318.80
-Atenciones en Salud	1					L.45,048.17
-Reparaciòn de carreteras				1		L.46,376.85
40. LAGUNA INEA						
-Proyecto de Viviendas			1			L.160,318.80
-Atenciones en Salud	1					L.45,048.17
-Reparaciòn de carreteras				1		L.46,376.85
41.INVERSION GENERAL EN NIÑEZ			1			505,446.00
TOTAL.....						L.21147,327.87

Viviendas ocupadas y desocupadas



Municipio de: **San José de Colinas, S.B.** Código: **1606**

Comunidad: **ALDEA LAGUNA COLORADA**

Cuadro resumen

Descripción Edificación	#
Viviendas Ocupadas	98
Viviendas Desocupadas	12
Viviendas que no dieron Información	1
Viviendas En Construcción	3
Iglesias Evangélicas	2
Iglesias Catolicas	0
Cesamo	0
Cesar	0
Clinica Privada	0
Clinicas Odontológicas	0
Hospital	0
Hogar Materno	0
Alcaldia	0
Posta Policial	0
Registro	0
Juzgados	0
Centros De Computación	0
Bibliotecas	0
Casas De Ancianos	0
Casa Comunal	1 (NO TIENE FICHA)
CEPREB	0
Kinder	0
Escuelas	1 (NO TIENE FICHA)
Colegios	0
Universidad	0
Canchas Deportivas	0
Molineros	0
Comedores	0
Hoteles	0
Apartamentos	0
Otros(establos)	0
TOTAL EDIFICACIONES	114

Frecuencia simple

REPORTE - ANEXOS LINEA BASE DEMOGRAFICA Y SOCIOECONOMICA DEL MUNICIPO

Fecha Inicio: 1888-12-31 Fecha Final: 1888-12-31 Departamento: 18 - SANTA BARBARA

Municipio: 1808 - SAN JOSÉ DE COLINAS Comunidad: 001 - LAGUNA COLORADA /

Tematicas	Indicadores de Linea Base	Cantidad	Porcentaje
Datos Generales sobre Población	Viviendas Encuestadas	101	
	Población Total	336	
	Población Masculina	185	55.06
	Población Femenina	151	44.94
	Promedio de personas por vivienda		3.33
	Menores de 1 año	4	1.19
	De 1 a 4 años	27	8.04
	De 5 a 6 años	16	4.76
	De 7 a 12 años	46	13.69
	De 13 a 15 años	14	4.17
	De 16 a 18 años	9	2.68
	De 19 a 23 años	30	8.93
	De 24 a 30 años	44	13.1
	De 31 a 40 años	52	15.48
	De 41 a 50 años	28	8.33
	De 51 a 64 años	44	13.1
	De 65 años y mas	22	6.55
Fuerza de Trabajo	Población de edad de trabajar(PET)	265	
	Población económicamente activa(PEA)	221	83.4
	Población económicamente activa(PEA) ocupada	124	56.11
	Población económicamente activa(PEA) desocupada	97	43.89
	Tasa de empleo		
	Población económicamente inactiva(PEI)	44	16.6
	Población en que su ocupación es como empleado	38	42.22
	Población en que su ocupación es como empleado sector comercial	2	5.26
	Población en que su ocupación es como empleado sector industrial	2	5.26
	Población en que su ocupación es como empleado sector servicio	34	89.47
	Población en que su ocupación es trabaja por cuenta propia	52	57.78
	Población en que su ocupación es que trabaja sector primario	50	96.15
	Población en que su ocupación es que trabaja sector secundario	2	3.85
	Población en que su ocupación es que trabaja sector terciario	0	0
	# de empleos generados en cualquier sector productivo	29	10.94
	# Promedio de hogares con ingreso diario per capita menor de un $1	6	5.94
	# Promedio de hogares con ingreso diario per capita entre $1 y $2	0	0
	# Promedio de hogares con ingreso diario per capita mayor que $2	95	94.06
	# de hogares que su ingreso les ajusta para alimentarse los 3 tiempos	62	61.39
	# de hogares que su ingreso les ajusta para alimentarse los 2 tiempos	38	37.62
	# de hogares que su ingreso les ajusta para alimentarse 1 tiempo	1	0.99
Ingresos por remesas	# de hogares que reciben remesas	8	7.92
	# de hogares que reciben remesas menos de Lps. 1000	3	37.5
	# de hogares que reciben remesas entre Lps. 1001 y 2000	2	25
	# de hogares que reciben remesas de Lps. 2001 en adelante	3	37.5
Ingresos Mensuales Familiares	# de hogares que reciben ingresos menores Lps. 1000	26	25.74
	# de hogares que reciben ingresos entre Lps. 1001 y 2000	22	21.78
	# de hogares que reciben ingresos entre Lps. 2001 y 4000	36	35.64
	# de hogares que reciben ingresos entre Lps. 4001 y 8000	12	11.88
	# de hogares que reciben ingresos entre Lps. 8001 y 12000	2	1.98
	# de hogares que reciben ingresos entre Lps. 12001 y 20000	2	1.98
	# de hogares que reciben ingresos entre Lps. 20001 y 30000	1	0.99
	# de hogares que reciben ingresos entre Lps. 30001 y 50000	0	0
	# de hogares que reciben ingresos mayores que Lps. 50000	0	0
Eduación			
Datos sobre población estudiantil	# de niños(a) en edad de estudiar	115	34.23
	# de niños(a) en edad de estudiar que actualmente estudian	66	57.39
	# de niños(a) en edad de estudiar que actualmente no estudian	49	42.61
	# de niños en edad de estudiar	62	53.91
	# de niñas en edad de estudiar	53	46.09
	# de niños que estudian sin edad de estudiar	5	1.49
	# de niñas que estudian sin edad de estudiar	4	1.19

REPORTE - ANEXOS LINEA BASE DEMOGRAFICA Y SOCIOECONOMICA DEL MUNICIPO

Fecha Inicio: 1988-12-31 Fecha Final: 1988-12-31 Departamento: 18 - SANTA BARBARA

Municipio: 1808 - SAN JOSÉ DE COLINAS Comunidad: 001 - LAGUNA COLORADA /

Tematicas	Indicadores de Linea Base	Cantidad	Porcentaje
	# de niños(a) que estudian sin edad de estudiar	9	2.68
	# de niños(a) en edad pre-escolar	7	6.09
	# de niños(a) en edad pre-escolar que estudian	6	85.71
	# de niños(a) en edad primaria	86	74.78
	# de niños(a) en edad primaria que estudian	53	61.63
	# de niños(a) en edad de plan básico	15	13.04
	# de niños(a) en edad de plan básico que estudian	4	26.67
Estudios diversificados	# de niños(a) en edad de diversificado	7	6.09
	# de niños(a) en edad de diversificado que estudian	3	42.86
Estudios universitarios	# de jovenes en edad de estudiar en universidad	0	0
	# de jovenes en edad de estudiar en universidad que estudian	0	
Escolaridad promedio(PN)	Tasa de escolaridad promedio(**Investigar en centro educativo**)		
	Población fuerza de trabajo emergente	23	8.68
	Población fuerza de trabajo emergente que estudia en secundaria	3	1.13
Género			
	# de niños(a) que estudian en preescolar	6	9.09
	# de niños que estudian en preescolar	4	66.67
	# de niñas que estudian en preescolar	2	33.33
	# de niños(a) que estudian en primaria	53	80.3
	# de niños que estudian en primaria	28	52.83
	# de niñas que estudian en primaria	25	47.17
	# de niños(a) que estudian en secundaria (plan básico)	4	6.06
	# de niños que estudian en secundaria (plan básico)	1	25
	# de niñas que estudian en secundaria (plan básico)	3	75
	# de niños(a) que estudian en diversificado	3	4.55
	# de niños que estudian en diversificado	3	100
	# de niñas que estudian en diversificado	0	0
	# de jóvenes que estudian en universidad	0	0
	# de hombres que estudian universidad	0	
	# de mujeres que estudian universidad	0	
Fuerza de trabajo	# de hombres en edad de trabajar	145	54.72
	# de mujeres en edad de trabajar	120	45.28
	# de hombres que trabajan remuneradamente (ocupación)	118	44.53
	# de mujeres que trabajan remuneradamente (ocupación)	8	3.02
	# de hombres fuerza de trabajo emergente que estudian secundaria	3	1.13
	# de mujeres fuerza de trabajo emergente que estudian secundaria	0	0
Jefes(a) de hogar	# Madres solteras	0	0
	# Padres solteros	0	0
	Tasa de embarazos en adolescentes(PN) (13 a 21 años)(**Investigar en centro de salud**)		
Salud			
	# de niños menos de 5 años	40	11.9
	# de niños muertos menos de 5 años en el año anterior	0	0
	# muertes infantiles por 1000 niños nacidos vivios		
	# de partos atendidos durante el año anterior	1	
	Total de niños(a) nacidos en el año anterior	1	
	# de partos atendidos en centro de salud	0	0
	# de partos atendidos en materno infantil	0	0
	# de partos atendidos en hospital	1	100
	# de partos atendidos en clinica privada	0	0
	# de partos atendidos en otros centros de salud	0	0
Objetivo No.3	# de madres murieron antes del parto año anterior	3	75
	# de madres murieron durante del parto año anterior	1	25
	# de madres murieron post parto año anterior	0	0
	Tasa de mortalidad materna por cada 1000 partos		4000
	# de personas que se enfermaron de Infecciones respiratorias agudas	8	0.14
	# de personas que se enfermaron de Dengue Clásico	15	0.26
	# de personas que se enfermaron de Dengue hemorrágico	2	0.03
	# de personas que se enfermaron de ZIKA	1	0.02
	# de personas que se enfermaron de Chicunguya	5	0.09

REPORTE - ANEXOS LINEA BASE DEMOGRAFICA Y SOCIOECONOMICA DEL MUNICIPO

Fecha Inicio: 1988-12-31 Fecha Final: 1988-12-31 Departamento: 18 - SANTA BARBARA

Municipio: 1808 - SAN JOSÉ DE COLINAS Comunidad: 001 - LAGUNA COLORADA /

Tematicas	Indicadores de Linea Base	Cantidad	Porcentaje
	# de personas que se enfermaron de Hipertension Arterial	10	0.17
	# de personas que se enfermaron de Diabetes	3	0.05
	# de personas que se enfermaron de Asma bronquial	7	0.12
	# de personas que se enfermaron de Consumo de alcohol	1	0.02
	# de personas que se enfermaron de Consumo de drogas	1	0.02
	# de personas que se enfermaron de De la piel	1	0.02
	# de personas que se enfermaron de Discapacidad	6	0.10
Servicios públicos			
	# de viviendas con servicio de Agua de pozo propio	9	8.91
	# de viviendas con servicio de Agua domiciliar de pozo comunal	19	18.81
	# de viviendas con servicio de Acarrea agua de rio o quebrada	0	0.00
	# de viviendas con servicio de Agua domiciliar por acueducto	72	71.29
	# de viviendas con servicio de Agua llave pública / fuente	4	3.96
	# de viviendas con servicio de Reservorio de agua lluvia	0	0.00
	# de viviendas con servicio de Inodoro o servicio sanitario	55	54.46
	# de viviendas con servicio de Letrina de fosa simple	2	1.98
	# de viviendas con servicio de Letrina de fosa séptica	57	56.44
	# de viviendas con servicio de Usa letrina	84	83.17
	# de viviendas con servicio de Recolección de basura	13	12.87
	# de viviendas con servicio de Aseo de calles	0	0.00
	# de viviendas con servicio de Energia eléctrica domiciliar	93	92.08
	# de viviendas con servicio de Teléfono (HONDUTEL)	2	1.98
	# de viviendas con servicio de Teléfono (Celular móvil o fijo)	61	60.40
	# de viviendas con servicio de Alumbrado público	96	95.05
	# de viviendas con servicio de Mantenimiento de calles	0	0.00
Vivienda			
	# total de viviendas y edificaciones	101	
	# de edificaciones públicas y privadas		
	# de viviendas		
	# de viviendas desocupadas		
	# de viviendas ocupadas		
Material de construcción	# de viviendas construidas de adobe	83	82.18
	# de viviendas construidas de bloque	13	12.87
	# de viviendas construidas de ladrillo	0	0
	# de viviendas construidas de bahareque	4	3.96
	# de viviendas construidas de madera	1	0.99
	# de viviendas construidas de desperdicios	0	0
	# de viviendas construidas de yugua	0	0
Tenencia de la vivienda	# de familias con vivienda propia totalmente pagada	83	82.18
	# de familias con vivienda propia pagando	0	0
	# de familias alquilando vivienda	0	0
	# de familias con vivienda cedida o prestada	18	17.82
	# de familias con vivienda propia pagada y dominio pleno	48	57.83
	# de familias con vivienda propia pagada y dominio útil	35	42.17
	# de familias con vivienda propia pagada y dominio ocupación	0	0
	# de familias con vivienda propia pagada y dominio posesión	0	0
Problemas principales de las viviendas	# de viviendas que no tienen repello	35	34.65
	# de viviendas que no tienen repello externo	5	14.29
	# de viviendas que no tienen repello interno	4	11.43
	# de viviendas sin repello ambos	26	74.29
	# de viviendas con piso de tierra	3	2.97
	# de viviendas sin cielo falso	1	0.99
	# de viviendas con techo en mal estado	10	9.9
	# de viviendas problemas estructurales	12	11.88
	# de viviendas sin problemas	50	49.5
Condiciones de la vivienda	# de viviendas en buenas condiciones	44	43.56
	# de viviendas en regulares condiciones	45	44.55
	# de viviendas en malas condiciones	12	11.88
Consumo energético para cocinar	# de viviendas que utilizan electricidad para cocinar	2	1.98

REPORTE - ANEXOS LINEA BASE DEMOGRAFICA Y SOCIOECONOMICA DEL MUNICIPO

Fecha Inicio: 1988-12-31 Fecha Final: 1988-12-31 Departamento: 18 - SANTA BARBARA

Municipio: 1808 - SAN JOSÉ DE COLINAS Comunidad: 001 - LAGUNA COLORADA /

Tematicas	Indicadores de Linea Base	Cantidad	Porcentaje
	# de viviendas que utilizan el gas volátil para cocinar	0	0
	# de viviendas que utilizan kerosén para cocinar	0	0
	# de viviendas que utilizan kerosén eco fogón	0	0
	# de viviendas que utilizan leña para cocinar	97	96.04
Espacios de la vivienda	# de viviendas con sin piezas	0	0
	# de viviendas con una sola pieza	6	5.94
	# de viviendas con dos piezas	1	0.99
	# de viviendas con tres o mas piezas	94	93.07
Viviendas con baños	# de viviendas sin baño	6	5.94
	# de viviendas con un baño	88	87.13
	# de viviendas con dos a mas baños	7	6.93
Dormitorios por vivienda	# de viviendas que tiene sin dormitorios	0	0
	# de viviendas que tiene una pieza como dormitorio	64	63.37
	# de viviendas que tiene dos piezas como dormitorio	30	29.7
	# de viviendas que tiene tres o mas piezas como dormitorio	7	6.93
Familias por vivienda	# de viviendas sin una familia	1	0.99
	# de viviendas con una familia	94	93.07
	# de viviendas con dos familias	6	5.94
	# de viviendas con tres o mas familias	0	0
Emigración	# hogares con algún miembro emigrado	18	17.82
	# hogares con ningun miembro emigrado	83	82.18
	# hogares con alguna mujer que haya emigrado	5	4.95
	# hogares con algún hombre que haya emigrado	15	14.85
Acceso al crédito	# hogares con un miembro haya obtenido algún préstamo	4	3.96
	# hogares sin un miembro haya obtenido algún préstamo	97	96.04
	# hogares con alguna mujer con préstamo	0	0
	# hogares con algun hombre con préstamo	4	100
Seguridad Alimentaria	# hogares que producen alimentos	47	46.53
	# hogares que NO producen alimentos	54	53.47
	# hogares que producen alimentos para autoconsumo	44	93.62
	# hogares que NO producen alimentos para autoconsumo	3	6.38
	# hogares que tienen huerto en su vivienda	1	0.99
	# hogares que NO tienen huerto en su vivienda	100	99.01
	# hogares que cuentan con animales de granja	70	69.31
	# hogares que NO cuentan con animales de granja	31	30.69
Tenecia de la Tierra	# hogares con tierra propia totalmente pagada	53	52.48
	# hogares con tierra propia pagando	0	0
	# hogares con tierra alquilada	6	5.94
	# hogares con tierra prestada	7	6.93
	# hogares con tierra en litigio	0	0
	# hogares con tierra comunal	0	0
	# hogares no tienen tierra	35	34.65
	# hogares con sistema de riego	0	0
Violencia	# jef@s de familia conocen casos de violencia intrafamiliar	2	1.98
	# jef@s de familia le ha sucedido o familia caso de violencia ultimo año	0	0
	# jef@s de familia se sienten segur@s en comunidad	101	100
Participación	# de hombres que participan en organizaciones(> 18)	20	16.81
	# de mujeres que participan en organizaciones(> 18)	4	3.96
	# de viviendas donde participan solo un hombre	18	17.82
	# de viviendas donde participan dos mujeres y mas	0	0

Listado de viviendas y jefes de familia

Levantamiento de Indicadores Socioeconómicos

Identificación de viviendas por comunidad/barrio

Municipio de: **San José de Colinas, S.B.** Código: **1606**

Comunidad: **ALDEA LAGUNA COLORADA**

N° Vivienda	Nombre Jefe De La Familia o Entrevistado	Vivienda			Edificación		Estado De La Vivienda		
		Ocupada	Desocupada	No Dio Información	Publica	Privada	B	R	M
1	Lesbia Y. Caballero	x				x	X		
2	Héctor O. Leiva	x				x	X		
3	Edgardo Rivera	x				x	x		
4	Maria Dominga Pineda	x				x	x		
5	Diocracia Perdomo	x				x		x	
6	Héctor O. Leiva	x				x	x		
7	Noé Rivera		x						
8	Feliciano Benitez	x				x		x	
9	Irma Leiva	x					x		
10	Adin Paz	x						x	
11	Besser E. Rivera	x				x		x	
12	Mirta Perdomo	x				x			x
13	Timoteo	x				x			
14	Yanari Y. Paz	x				x		x	
15	Antonio		x						
16	Aldemar Leiva	X				x	x		
17	Lucio Mercado		x						
18	Ivan Mercado	x				x	x		
19	Rubén D. Rivera	x				x	x		
20	Besser Rivera		x						
21	Nilo Paz	x				x		x	
22	Concepción Perdomo	x				x			x
23	Caron R. Paz	x				x		x	
24	Enerosa Perdomo	x				x	x		
25	Marco A. Paz	x				x	x		
26	Alex Y. Perdomo	x				x		x	
27	Yeny Ovilia Videz	x				x	x		
28	Dexi D. Rodriguez	x				x	x		
29	Rosario M. Pineda	x				x		x	

30	Saúl Mercado	X				x		x	
31	Jorge A. Paz	x				x			x
32	Byron J. Alva	x				x	x		
33	Maura E. Santiago	x				x	x		
34	Adan Leiva	X				x		x	
35	Saúl Mercado	x				x		x	
36	Mauricio Mercado	x				x		x	
37	Daris M. Paz	x				x	x		
38	Estela Perdomo		x						
39	Elin E. Rodriguez	x				x	X		
40	Jose E. Sabillon	X				X	X		
41	Jose H. Sabillon	X				X	X		
42	Lilia O. Henriquez	X				x	X		
43	Marisol Henriquez	x				x		x	
44	Rosa E. Joel	x				x		x	
45	Adan E. Rodriguez	x				x	x		
46	Nelly Z. Mejia	x				x		x	
47	Jose Walter Leiva	x				x	x		
48	Osman Mercado	x				x			x
49	Maximiliano Guevara	x				x			x
50	Digno Mercado	x				x		x	
51	Rigoberto Fernandez	x				x		x	
52	Juana Leiva	x				x			x
53	Juan Ramon Hernandez	x				x		x	
54	Odel Paz	x				x		x	
55	Jose Elvir Paz	x				x		x	
56	Bessy Y. Rapalo	x				x	x		
57	Alma Ondina Hernandez	x				x		x	
58	Omar		x						
59	Donaldo Hernandez	x				x			x
60	Eljazer Muñoz	x				x	x		
61	Leonel Hernandez	x				x	x		
62	Kendy Yareli Paz	x				x		x	
63	Nolberto Paz Leiva	x				x		x	
64	Yesica Reyes Paz	x				x	x		
65	Carlos Villanueva	x				x	x		
66	Maria Yeni Paz	x				x		x	
67	Nery Hernandez	x				x		x	
68	Marlin Hernandez		x						
69	Edgar I. Muñoz	x				x	x		
70	Jose O. Muñoz	x				x	x		
71	Aurora Leiva	x				x		x	
72	Katy Y. Fernandez	x				x	x		
73	Rosaura Hernandez	x				x		x	
74	Miguel Perdomo	x				x			x
75	Jose Edin Leiva	x				x	x		

76	Junior J. Perdomo	En	Construcción						
77	José Pontaza	x				x	x		
78	Greici L. Arita	x				x	x		
79	Maximinio Rivera	x				x		x	
80	Jose E. Bapalo	x				x		x	
81	Israel Enamorado	x				x		x	
82	Aracely Rivera	x				x	x		
83	Juana Larios		x						
84	Santos Villanueva	En	Construccion						
85	Carlos P. Villanueva	x				x		x	
86	Amelia Mercado	x				x		x	
87	Felipe Leiva			x					
88	Jairo N. Arita	x				x		x	
89	Jose A. Mercado	x				x		x	
90	Arnaldo		x						
91	Leonardo Leiva	x				x		x	
92	Jose E. Leiva	x				x	x		
93	Reinaldo leiva	x				x		x	
94	Jose Olvin Mercado	x				x		x	
95	Orbelina Perdomo	x				x	x		
96	Sonia P. Enamorado	x				x		x	
97	Roger Leiva	x				x	x		
98	Maria Del Carmen	x				x		x	
99	Walter Bapalo	x				x	x		
100	Jorge Lopez	x				x	x		
101	Idalia Leiva	x				x	X		
102	Manuel Paz	x				x	x		
103	Darlin Leiva	x				x		x	
104	Yasmin Alba		x						
105	Edin M. Paz	x				x			x
106	Irma Villanueva	x				x	x		
107	Erasmo Perdomo	x				x			x
108	Jose Lelis Perdomo	x				x		x	
109	Ulvense Perdomo	x				x			x
110	Grevil Perdomo	x				x	x		
111	Abel Zamora		x						
112	Esmelin Alba	x				x		x	
113	Martir J. Perdomo	x				x	x		
114	Yaselin Mercado	En	Construcción						

Croquis censal
Aldea Laguna Colorada

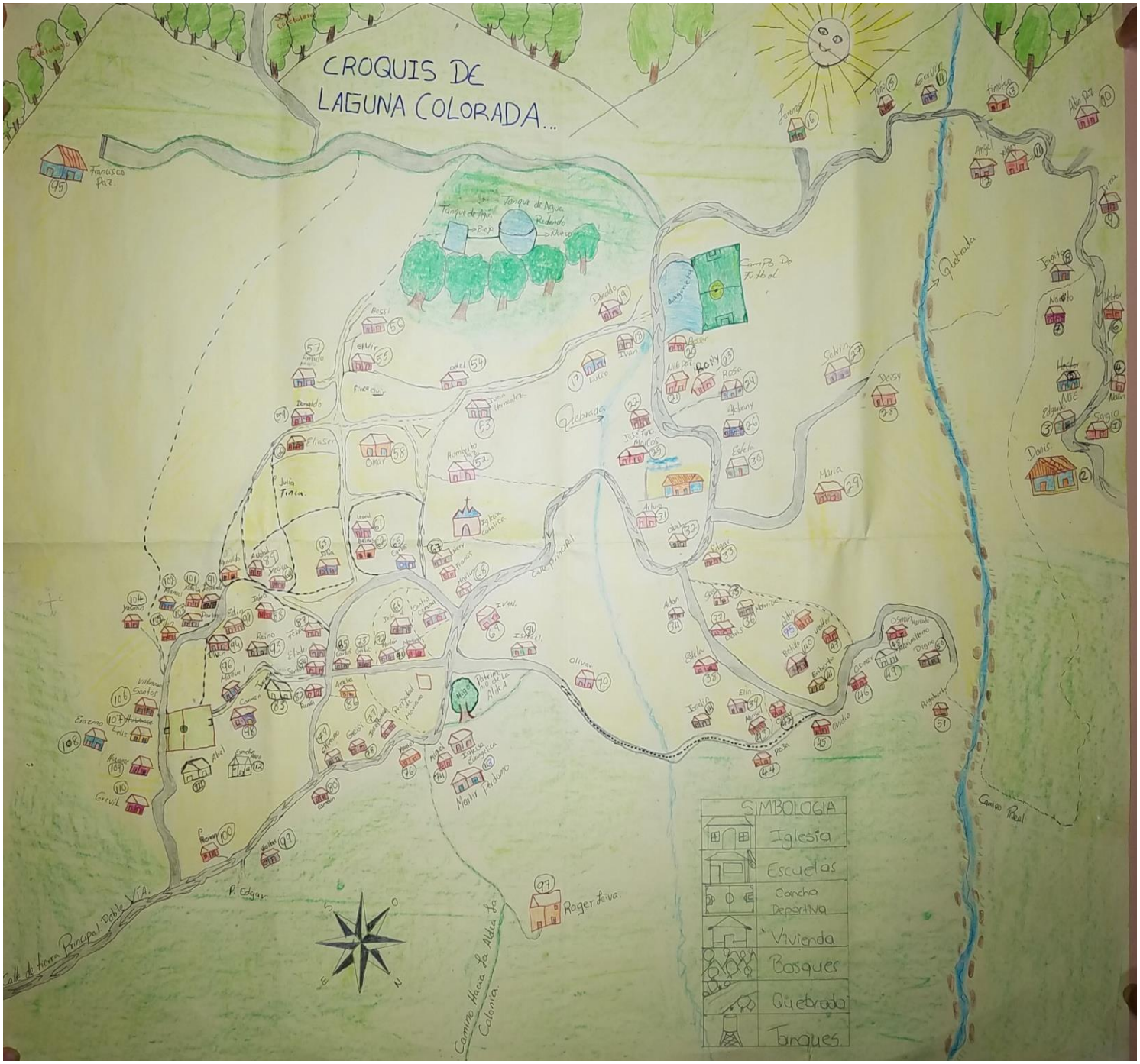

18. ALDEA PIEDRA GRANDE

Municipio de: **San José de Colinas, S.B.** Código: **1606**

Infraestructura básica social existente en el municipio por comunidad

Sector social y tipo de infraestructura	Comunidades																		
	1	2	3	4	5	6	7	8	9	10	11	12	13	14	15	16	17	18	19
1.Vial																			
-Km de carretera primaria	5 km	4 km	4 km	3 km	2 km	1 km	35 km	2km	2 km	4	8 km	1 km	6 km	3 km	3.5 km	9km	1 km	5 km	8km
-Km de carretera secundaria	1 km	2 km	2 km	1 km	01.5 km	9 km	1.5km	1 km	3 km	1.5 km	3 km	1 km	2 km	2 km	4 km	1 km	0.5 km	2 km	12km
-Km de caminos de penetración	1 km	2 km	1 km	1 km	1.5 km	5 km	1.5km	1 km	4 km	1.5 km	4 km	1 km	1 km	2.5 km	3 km	1 km	1 km	1 km	15km
2. Salud																			
-CESAR	0	0	0	0	0	1	0	0	0		0	0		0		0	0	0	0
-CESAMO	0	0	0	0	0	0	0	0	0		0	0		0		0	0	0	0
-Hospital	0	0	0	0	0	0	0	0	0		0	0		0		0	0	0	0
-Clínica Materno Infantil	0	0	0	0	0	0	0	0	0		0	0		0		0	0	0	0
-Hogar materno	0	0	0	0	0	0	0	0	0		0	0		0		0	0	0	0
3. Social																			
-Hogar ancianos	0	0	0	0	0	1	0	0	0		0	0		0		0	0	0	0
-Hogar niños	0	0	0	0	0	0	0	1	0		0	0		0		0	0	0	0
-Centros comunales	0	0	0	0	0	0	0	2	0		1	0		1		0	0	0	1
-Iglesias	0	0	0	0	0	2	1	0	1		1	0		3		1	2	0	2
-Parques	0	0	0	0	0	0	0	0	0		1	0		0		0	0	0	0
-Canchas deportivas	0	0	0	0	0	1	1	1	1		1	0		1		0	0	0	1
-Centro social comunitário	0	0	0	0	0	0	0	0	0		0	0		0		0	0	0	1
4. Educación																			
-CEPENF	0	0	0	0	0	0		0	0		0	0		0		0	0	0	0
-Kinder	0	0	0	0	0	1	1	1	1		1	0		1		0	1	0	1
-Escuelas Primarias	0	0	0	0	0	1	1	1	1		1	0		1		1	1	0	1
-Centros Básicos	0	0	0	0	0	0	0	1	0		0	0		0		0	0	0	0
-Colegios de Secundaria	0	0	0	0	0	0	0	0	0		0	0		0		0	0	0	0
-Centros de Educación	0	0	0	0	0	0	0	0	0		0	0		0		0	0	0	0
-Centro Formación Artesanal	0	0	0	0	0	0	0	0	0		0	0		0		0	0	0	0
-Centros Formación profesional	0	0	0	0	0	0	0	0	0		0	0		0		0	0	0	0
5. Productiva																			
-Sistemas de riego comunitarios	0	0	0	0	0	1	0	0	0		0	0		0		0	0	0	0
-Centros rurales de almacenamiento de granos	0	0	0	0	0	0	0	0	0		0	0		0		0	0	0	0

Municipio de: **San José de Colinas, S.B.** Código: **1606**

Presencia institucional por comunidades del municipio.

Instituciones/ Programas/ Proyectos	Comunidades																		
	1	2	3	4	5	6	7	8	9	10	11	12	13	14	15	16	17	18	19
Plan en Honduras	0	0	0	0	0	0	0	1	0	0	0	0	0	0	0	0	1	0	0
CARE	0	0	0	0	0	0	0	0	0	0	0	0	0	0	0	0	1	0	0
CASM	1	1	1	1	1	1	0	1	1	1	1	0	1	1	1	1	1	1	1
USAID	0	1	0	0	0	1	0	0	0	0	1	0	1	0	1	0	0	0	0
CRUZ ROJA	0	0	0	0	0	0	0	0	0	1	1	1	1	1	1	0	1	0	0
VIDA MEJOR	0	0	0	0	0	0	0	0	0	0	1	0	1	1	1	1	0	0	1
MUNICIPALIDAD	1	1	1	1	1	1	1	1	1	1	1	1	1	1	1	1	1	1	1
APROCAFE	0	0	0	0	0	0	0	0	0	1	1	0	0	1	0	0	0	1	0
IHCAFE	0	0	0	0	0	0	0	0	0	1	1	0	1	0	0	0	0	1	1
AA	0	0	0	0	0	0	0	0	0	0	0	0	0	0	0	0	0	1	0
ANACAFE	0	0	0	0	0	0	0	0	0	0	0	0	0	0	0	0	0	0	0
PMA	0	0	0	0	0	0	0	0	0	1	0	0	0	0	1	0	0	0	1
CEPUDO	0	0	0	0	0	0	0	0	0	0	0	0	0	0	0	0	0	0	1
COCASJOL	0	0	0	0	0	0	0	0	1	1	1	0	1	1	0	0	0	1	0

Municipio de: **San José de Colinas, S.B.** Código: **1606**

Presencia organizaciones de la sociedad civil por comunidades del municipio

Tipologia de organizaciones	Comunidades																		
	1	2	3	4	5	6	7	8	9	10	11	12	13	14	15	16	17	18	19
Patronatos	1	1	1	1	1	1	1	1	1	1	1	1	1	1	1	1	1	1	1
Junta de Agua	1	1	1	1	1	1	1	1	1	1	1	1	1	1	1	1	1	1	1
Iglesia	1	1	1	1	1	1	1	2	1	1	1	1	1	1	1	1	1	1	2
Sociedad de Padres de Familia	1	1	1	1	1	1	1	1	1	1	1	1	1	1	1	1	1	1	1
Equipos de futbol	0	0	0	0	1	1	1	0	0	0	0	0	1	1	1	0	0	1	1
Comités de Salud	0	0	0	0	1	1	0	0	0	0	0	1	0	0	0	0	0	0	1
Comité Pro Cancha	0	0	0	0	0	1	0	0	0	0	0	0	0	0	0	0	0	0	0
Comité de Merienda Escolar	0	0	0	0	0	0	1	1	0	0	0	0	1	1	1	0	0	1	1
Consejo de Maestros	0	0	0	0	0	0	0	1	0	0	0	1	1	0	1	0	0	1	1
Caja Rural	0	0	0	0	0	0	0	0	0	0	0	0	0	1	1	0	0	1	1

Municipio de: **San José de Colinas, S.B.** Código: **1606**

Inversión en infraestructura social realizada por comunidad durante el 2017 (en Lps)

Nombre Comunidad / Tipo de proyecto	Salud	Educación	Social	Vial	Productiva	Total
1. Aldea LA VICTORIA						
-Mejoramiento del Centro de Educación Básica "Jorge Pinto"		1				L.19,641.00
-Proyecto de Viviendas			1			L.160,318.80
-Reparaciòn de carreteras				1		L.46,376.85
-Atenciones en Salud	1					L.45,048.17
2. CASCO URBANO COLINAS						
-Contraparte para construcción de Kinder en Barrio San Antonio		1				L.18,900.00
-Proyecto de Viviendas			1			L.160,318.80
-Atenciones en Salud	1					L.45,048.17
-Construcción de 2 aulas en la Esc. Maria G. de Caballero		1				L.186,250.00
- Mejoramiento de la línea de conducción del sistema de agua CASCO URBANO	1					L.383,116.02
-Remodelación del Parque Central			1			5,104,574.00
3. ALDEA PIEDRA GRANDE						

-Reparación Cocina-bodega en la escuela José Trinidad Cabañas		1				L.3,875.00
-Mejoramiento de la línea de conducción de sistema de agua	1					L.27,673.88
-Proyecto de Viviendas			1			L.160,318.80
-Atenciones en Salud	1					L.45,048.17
-Reparación de carreteras				1		L.46,376.85
4. NUEVA FLORIDA						
-Construcción de 2 aulas en el Centro de Educación Básica "Juan Lindo"		1				L.484,553.48
-Mejoramiento de la línea de conducción de sistema de agua.	1					L.27,673.88
-Proyecto de Viviendas			1			L.160,318.80
-Atenciones en Salud	1					L.45,048.17
-Reparación de carreteras				1		L.46,376.85
5. ALDEA LA ALIANZA						
- Mejoramiento de la línea de conducción del sistema de agua.	1					L.27,673.88
-Alumbrado publico de la cancha de futbol			1			L.80,594.76
-Proyecto de Viviendas			1			L.160,318.80
-Atenciones en Salud	1					L.45,048.17
-Reparación de carreteras				1		L.46,376.85
6. ALDEA SAN LUIS PACAYAL						
- Mejoramiento de la línea de conducción del sistema de agua.	1					L.27,673.88
-Proyecto electrificación (ampliaciones)			1		1	L.436,428.57
-Proyecto de Viviendas			1			L.160,318.80
-Atenciones en Salud	1					L.45,048.17
-Reparación de carreteras				1		L.46,376.85
7. SAN LUIS PLANES						
- Mejoramiento de la línea de conducción del sistema de agua.	1					L.27,673.88

-Proyecto de Viviendas			1			L.160,318.80
-Atenciones en Salud	1					L.45,048.17
-Reparación de carreteras				1		L.46,376.85
8. ALDEA EL JICARAL						
-Proyecto de Viviendas			1			L.160,318.80
-Atenciones en Salud	1					L.45,048.17
-Reparación de carreteras				1		L.46,376.85
- Mejoramiento de la línea de conducción del sistema de agua.	1					L.27,673.88
9. ALDEA NUEVA ESPERANZA						
-Proyecto de Viviendas			1			L.160,318.80
-Atenciones en Salud	1					L.45,048.17
-Reparación de carreteras				1		L.46,376.85
- Mejoramiento de la línea de conducción del sistema de agua.	1					L.37,510.00
10. ALDEA EL PACAYALITO						
-Pago de energía de la bomba para el sistema de agua		1				40,226.69
-Proyecto crianza de cerdas					1	5,929.00
-Proyecto de Viviendas			1			L.160,318.80
-Atenciones en Salud	1					L.45,048.17
-Reparación de carreteras				1		L.46,376.85
11. ALDEA LA LIBERTAD						
- Mejoramiento de la línea de conducción del sistema de agua.	1					416,717.00
-Proyecto de Viviendas			1			L.160,318.80
-Atenciones en Salud	1					L.45,048.17
-Reparación de carreteras				1		L.46,376.85
12. ALDEA LAGUNA COLORADA						
-Construcción de tanque para almacenamiento de agua	1					11,610.00

-Proyecto de Viviendas			1			L.160,318.80
-Atenciones en Salud	1					L.45,048.17
-Reparaciòn de carreteras				1		L.46,376.85
13. ALDEA MONTEVISTA						
-Proyecto electrificacion (ampliaciones)			1		1	L.436,428.57
-Proyecto de Viviendas			1			L.160,318.80
-Atenciones en Salud	1					L.45,048.17
-Reparaciòn de carreteras				1		L.46,376.85
14. CASERIO LAGUNA GRANDE						
-Proyecto electrificacion (ampliaciones)			1		1	L.436,428.57
-Proyecto de Viviendas			1			L.160,318.80
-Atenciones en Salud	1					L.45,048.17
-Reparaciòn de carreteras				1		L.46,376.85
15. ALDEA HUNDICIONES						
-Proyecto electrificacion (ampliaciones)			1		1	L.436,428.57
-Proyecto de Viviendas			1			L.160,318.80
-Atenciones en Salud	1					L.45,048.17
-Reparaciòn de carreteras				1		L.46,376.85
16. ALDEA EL TRIUNFO						
-Proyecto electrificacion (ampliaciones)			1		1	L.436,428.57
-Proyecto de Viviendas			1			L.160,318.80
-Atenciones en Salud	1					L.45,048.17
-Reparaciòn de carreteras				1		L.46,376.85
17. ALDEA EL ENCANTO						
-Proyecto electrificacion (ampliaciones)			1		1	L.436,428.57
-Proyecto de Viviendas			1			L.160,318.80
-Atenciones en Salud	1					L.45,048.17
-Reparaciòn de carreteras				1		L.46,376.85
18. AGUA HELADA ABAJO						

-Proyecto de Viviendas			1			L.160,318.80
-Atenciones en Salud	1					L.45,048.17
19. ALDEA EL CEIBON						
-Proyecto de Viviendas			1			L.160,318.80
-Atenciones en Salud	1					L.45,048.17
-Reparaciòn de carreteras				1		L.46,376.85
20. ALDEA LA UNION						
-Proyecto de Viviendas			1			L.160,318.80
-Atenciones en Salud	1					L.45,048.17
-Reparaciòn de carreteras				1		L.46,376.85
21. PLANCITOS						
-Proyecto de Viviendas			1			L.160,318.80
-Atenciones en Salud	1					L.45,048.17
22. AGUA HELADA						
-Proyecto de Viviendas			1			L.160,318.80
-Atenciones en Salud	1					L.45,048.17
23. CACAULAPA						
-Proyecto de Viviendas			1			L.160,318.80
-Atenciones en Salud	1					L.45,048.17
-Reparaciòn de carreteras				1		L.46,376.85
24. EL PROGRESO						
-Proyecto de Viviendas			1			L.160,318.80
-Atenciones en Salud	1					L.45,048.17
-Reparaciòn de carreteras				1		L.46,376.85
25. PEÑA BLANCA						
-Proyecto de Viviendas			1			L.160,318.80
-Atenciones en Salud	1					L.45,048.17
-Reparaciòn de carreteras				1		L.46,376.85
26. SAN JOSE DE COLON						

-Proyecto de Viviendas			1			L.160,318.80
-Atenciones en Salud	1					L.45,048.17
-Reparaciòn de carreteras				1		L.46,376.85
27. COLONIA ALEMANA						
-Proyecto de Viviendas			1			L.160,318.80
-Atenciones en Salud	1					L.45,048.17
-Reparaciòn de carreteras				1		L.46,376.85
28. EL PASTORERO						
-Proyecto de Viviendas			1			L.160,318.80
-Atenciones en Salud	1					L.45,048.17
-Reparaciòn de carreteras				1		L.46,376.85
29. LA COMUNIDAD						
-Proyecto de Viviendas			1			L.160,318.80
-Atenciones en Salud	1					L.45,048.17
-Reparaciòn de carreteras				1		L.46,376.85
30. EL CARRIZAL						
-Proyecto de Viviendas			1			L.160,318.80
-Atenciones en Salud	1					L.45,048.17
-Reparaciòn de carreteras				1		L.46,376.85
31. EL PORVENIR						
-Proyecto de Viviendas			1			L.160,318.80
-Atenciones en Salud	1					L.45,048.17
-Reparaciòn de carreteras				1		L.46,376.85
32. CUCHILLA						
-Proyecto de Viviendas			1			L.160,318.80
-Atenciones en Salud	1					L.45,048.17
-Reparaciòn de carreteras				1		L.46,376.85
33. EL PINABETE						
-Proyecto de Viviendas			1			L.160,318.80

-Atenciones en Salud	1					L.45,048.17
-Reparaciòn de carreteras				1		L.46,376.85
34. LA BARQUERA						
-Proyecto de Viviendas			1			L.160,318.80
-Atenciones en Salud	1					L.45,048.17
-Reparaciòn de carreteras				1		L.46,376.85
35. SAN MIGUEL LAJAS						
-Proyecto de Viviendas			1			L.160,318.80
-Atenciones en Salud	1					L.45,048.17
36. LOMA LARGA						
-Proyecto de Viviendas			1			L.160,318.80
-Atenciones en Salud	1					L.45,048.17
37. LA ISLA						
-Proyecto de Viviendas			1			L.160,318.80
-Atenciones en Salud	1					L.45,048.17
38. LAS JOYAS						
-Proyecto de Viviendas			1			L.160,318.80
-Atenciones en Salud	1					L.45,048.17
-Reparaciòn de carreteras				1		L.46,376.85
39. JICATUYO						
-Proyecto de Viviendas			1			L.160,318.80
-Atenciones en Salud	1					L.45,048.17
-Reparaciòn de carreteras				1		L.46,376.85
40. LAGUNA INEA						
-Proyecto de Viviendas			1			L.160,318.80
-Atenciones en Salud	1					L.45,048.17
-Reparaciòn de carreteras				1		L.46,376.85
41.INVERSION GENERAL EN NIÑEZ			1			505,446.00
TOTAL.....						L.21147,327.87

Viviendas ocupadas y desocupadas



Municipio de: **San José de Colinas, S.B.** Código: **1606**

Comunidad: **ALDEA PIEDRA GRANDE**

Cuadro resumen

Descripción Edificación	#
Viviendas Ocupadas	89
Viviendas Desocupadas	15
Viviendas que no dieron Información	12
Viviendas En Construcción	0
Iglesias Evangélicas	1
Iglesias Católicas	1
Cesamo	0
Cesar	0
Clinica Privada	0
Clinicas Odontológicas	0
Hospital	0
Hogar Materno	0
Alcaldía	0
Posta Policial	0
Registro	0
Juzgados	0
Centros De Computación	0
Bibliotecas	0
Casas De Ancianos	0
Casa Comunal	1
CEPREB	0
Kinder	1
Escuelas	1
Colegios	0
Universidad	0
Canchas Deportivas	1
Molineros	0
Comedores	0
Hoteles	0
Apartamentos	0
Otros(establos) Oficina ADACOL	1
TOTAL EDIFICACIONES	122

Frecuencia simple

REPORTE - ANEXOS LINEA BASE DEMOGRAFICA Y SOCIOECONOMICA DEL MUNICIPO

Fecha Inicio: 1988-12-31 Fecha Final: 1988-12-31 Departamento: 18 - SANTA BARBARA

Municipio: 1808 - SAN JOSÉ DE COLINAS Comunidad: 001 - PIEDRA GRANDE /

Tematicas	Indicadores de Linea Base	Cantidad	Porcentaje
Datos Generales sobre Población	Viviendas Encuestadas	93	
	Población Total	323	
	Población Masculina	176	54.49
	Población Femenina	147	45.51
	Promedio de personas por vivienda		3.47
	Menores de 1 año	5	1.55
	De 1 a 4 años	22	6.81
	De 5 a 6 años	11	3.41
	De 7 a 12 años	31	9.6
	De 13 a 15 años	18	5.57
	De 16 a 18 años	19	5.88
	De 19 a 23 años	28	8.67
	De 24 a 30 años	31	9.6
	De 31 a 40 años	44	13.62
	De 41 a 50 años	38	11.76
	De 51 a 64 años	43	13.31
	De 65 años y mas	33	10.22
Fuerza de Trabajo	Población de edad de trabajar(PET)	265	
	Población económicamente activa(PEA)	147	55.47
	Población económicamente activa(PEA) ocupada	94	63.95
	Población económicamente activa(PEA) desocupada	53	36.05
	Tasa de empleo		
	Población económicamente inactiva(PEI)	118	44.53
	Población en que su ocupación es como empleado	12	16.44
	Población en que su ocupación es como empleado sector comercial	0	0
	Población en que su ocupación es como empleado sector industrial	1	8.33
	Población en que su ocupación es como empleado sector servicio	11	91.67
	Población en que su ocupación es trabaja por cuenta propia	61	83.56
	Población en que su ocupación es que trabaja sector primario	60	98.36
	Población en que su ocupación es que trabaja sector secundario	0	0
	Población en que su ocupación es que trabaja sector terciario	1	1.64
	# de empleos generados en cualquier sector productivo	0	0
	# Promedio de hogares con ingreso diario per capita menor de un $1	20	21.51
	# Promedio de hogares con ingreso diario per capita entre $1 y $2	0	0
	# Promedio de hogares con ingreso diario per capita mayor que $2	73	78.49
	# de hogares que su ingreso les ajusta para alimentarse los 3 tiempos	35	37.63
	# de hogares que su ingreso les ajusta para alimentarse los 2 tiempos	40	43.01
	# de hogares que su ingreso les ajusta para alimentarse 1 tiempo	18	19.35
Ingresos por remesas	# de hogares que reciben remesas	2	2.15
	# de hogares que reciben remesas menos de Lps. 1000	1	50
	# de hogares que reciben remesas entre Lps. 1001 y 2000	1	50
	# de hogares que reciben remesas de Lps. 2001 en adelante	0	0
Ingresos Mensuales Familiares	# de hogares que reciben ingresos menores Lps. 1000	58	62.37
	# de hogares que reciben ingresos entre Lps. 1001 y 2000	21	22.58
	# de hogares que reciben ingresos entre Lps. 2001 y 4000	9	9.68
	# de hogares que reciben ingresos entre Lps. 4001 y 8000	3	3.23
	# de hogares que reciben ingresos entre Lps. 8001 y 12000	2	2.15
	# de hogares que reciben ingresos entre Lps. 12001 y 20000	0	0
	# de hogares que reciben ingresos entre Lps. 20001 y 30000	0	0
	# de hogares que reciben ingresos entre Lps. 30001 y 50000	0	0
	# de hogares que reciben ingresos mayores que Lps. 50000	0	0
Eduación			
Datos sobre población estudiantil	# de niños(a) en edad de estudiar	107	33.13
	# de niños(a) en edad de estudiar que actualmente estudian	49	45.79
	# de niños(a) en edad de estudiar que actualmente no estudian	58	54.21
	# de niños en edad de estudiar	64	59.81
	# de niñas en edad de estudiar	43	40.19
	# de niños que estudian sin edad de estudiar	4	1.24
	# de niñas que estudian sin edad de estudiar	3	0.93

REPORTE - ANEXOS LINEA BASE DEMOGRAFICA Y SOCIOECONOMICA DEL MUNICIPO

Fecha Inicio: 1988-12-31 Fecha Final: 1988-12-31 Departamento: 18 - SANTA BARBARA

Municipio: 1808 - SAN JOSÉ DE COLINAS Comunidad: 001 - PIEDRA GRANDE /

Tematicas	Indicadores de Linea Base	Cantidad	Porcentaje
	# de niños(a) que estudian sin edad de estudiar	7	2.17
	# de niños(a) en edad pre-escolar	7	6.54
	# de niños(a) en edad pre-escolar que estudian	3	42.86
	# de niños(a) en edad primaria	75	70.09
	# de niños(a) en edad primaria que estudian	37	49.33
	# de niños(a) en edad de plan básico	20	18.69
	# de niños(a) en edad de plan básico que estudian	6	30
Estudios diversificados	# de niños(a) en edad de diversificado	4	3.74
	# de niños(a) en edad de diversificado que estudian	2	50
Estudios universitarios	# de jovenes en edad de estudiar en universidad	1	0.93
	# de jovenes en edad de estudiar en universidad que estudian	1	100
Escolaridad promedio(PN)	Tasa de escolaridad promedio(**Investigar en centro educativo**)		
	Población fuerza de trabajo emergente	37	13.96
	Población fuerza de trabajo emergente que estudia en secundaria	5	1.89
Género			
	# de niños(a) que estudian en preescolar	3	6.12
	# de niños que estudian en preescolar	2	66.67
	# de niñas que estudian en preescolar	1	33.33
	# de niños(a) que estudian en primaria	37	75.51
	# de niños que estudian en primaria	22	59.46
	# de niñas que estudian en primaria	15	40.54
	# de niños(a) que estudian en secundaria (plan básico)	6	12.24
	# de niños que estudian en secundaria (plan básico)	4	66.67
	# de niñas que estudian en secundaria (plan básico)	2	33.33
	# de niños(a) que estudian en diversificado	2	4.08
	# de niños que estudian en diversificado	1	50
	# de niñas que estudian en diversificado	1	50
	# de jóvenes que estudian en universidad	1	2.04
	# de hombres que estudian universidad	0	0
	# de mujeres que estudian universidad	1	100
Fuerza de trabajo	# de hombres en edad de trabajar	148	55.85
	# de mujeres en edad de trabajar	117	44.15
	# de hombres que trabajan remuneradamente (ocupación)	89	33.58
	# de mujeres que trabajan remuneradamente (ocupación)	10	3.77
	# de hombres fuerza de trabajo emergente que estudian secundaria	3	1.13
	# de mujeres fuerza de trabajo emergente que estudian secundaria	2	0.75
Jefes(a) de hogar	# Madres solteras	18	12.24
	# Padres solteros	11	6.25
	Tasa de embarazos en adolescentes(PN) (13 a 21 años)(**Investigar en centro de salud**)		
Salud			
	# de niños menos de 5 años	31	9.6
	# de niños muertos menos de 5 años en el año anterior	0	0
	# muertes infantiles por 1000 niños nacidos vivos		
	# de partos atendidos durante el año anterior	6	
	Total de niños(a) nacidos en el año anterior	6	
	# de partos atendidos en centro de salud	1	16.67
	# de partos atendidos en materno infantil	2	33.33
	# de partos atendidos en hospital	3	50
	# de partos atendidos en clinica privada	0	0
	# de partos atendidos en otros centros de salud	0	0
Objetivo No.3	# de madres murieron antes del parto año anterior	0	
	# de madres murieron durante del parto año anterior	0	
	# de madres murieron post parto año anterior	0	
	Tasa de mortalidad materna por cada 1000 partos		0
	# de personas que se enfermaron de Infecciones respiratorias agudas	10	0.17
	# de personas que se enfermaron de Dengue Clásico	17	0.29
	# de personas que se enfermaron de Dengue hemorrágico	1	0.02
	# de personas que se enfermaron de Chagas	1	0.02
	# de personas que se enfermaron de Chicunguya	3	0.05

REPORTE - ANEXOS LINEA BASE DEMOGRAFICA Y SOCIOECONOMICA DEL MUNICIPO

Fecha Inicio: 1988-12-31 Fecha Final: 1988-12-31 Departamento: 18 - SANTA BARBARA

Municipio: 1808 - SAN JOSÉ DE COLINAS Comunidad: 001 - PIEDRA GRANDE /

Tematicas	Indicadores de Linea Base	Cantidad	Porcentaje
	# de personas que se enfermaron de Hipertension Arterial	20	0.35
	# de personas que se enfermaron de Diabetes	2	0.03
	# de personas que se enfermaron de Asma bronquial	15	0.26
	# de personas que se enfermaron de Epilepsia	5	0.09
	# de personas que se enfermaron de Consumo de alcohol	1	0.02
	# de personas que se enfermaron de Consumo de drogas	1	0.02
	# de personas que se enfermaron de Diarreas	15	0.26
	# de personas que se enfermaron de De la piel	1	0.02
	# de personas que se enfermaron de Discapacidad	7	0.12
Servicios públicos			
	# de viviendas con servicio de Agua de pozo propio	1	1.08
	# de viviendas con servicio de Agua domiciliar de pozo comunal	1	1.08
	# de viviendas con servicio de Acarrea agua de rio o quebrada	0	0.00
	# de viviendas con servicio de Agua domiciliar por acueducto	92	98.92
	# de viviendas con servicio de Agua llave pública / fuente	0	0.00
	# de viviendas con servicio de Reservorio de agua lluvia	0	0.00
	# de viviendas con servicio de Inodoro o servicio sanitario	31	33.33
	# de viviendas con servicio de Letrina de fosa simple	24	25.81
	# de viviendas con servicio de Letrina de fosa séptica	39	41.94
	# de viviendas con servicio de Usa letrina	57	61.29
	# de viviendas con servicio de Recolección de basura	1	1.08
	# de viviendas con servicio de Aseo de calles	3	3.23
	# de viviendas con servicio de Energía eléctrica domiciliar	82	88.17
	# de viviendas con servicio de Teléfono (HONDUTEL)	0	0.00
	# de viviendas con servicio de Teléfono (Celular móvil o fijo)	60	64.52
	# de viviendas con servicio de Alumbrado público	86	92.47
	# de viviendas con servicio de Mantenimiento de calles	1	1.08
Vivienda			
	# total de viviendas y edificaciones	93	
	# de edificaciones públicas y privadas		
	# de viviendas		
	# de viviendas desocupadas		
	# de viviendas ocupadas		
Material de construcción	# de viviendas construidas de adobe	59	63.44
	# de viviendas construidas de bloque	8	8.6
	# de viviendas construidas de ladrillo	0	0
	# de viviendas construidas de bahareque	26	27.96
	# de viviendas construidas de madera	0	0
	# de viviendas construidas de desperdicios	0	0
	# de viviendas construidas de yugua	0	0
Tenencia de la vivienda	# de familias con vivienda propia totalmente pagada	73	78.49
	# de familias con vivienda propia pagando	0	0
	# de familias alquilando vivienda	8	8.6
	# de familias con vivienda cedida o prestada	12	12.9
	# de familias con vivienda propia pagada y dominio pleno	19	26.03
	# de familias con vivienda propia pagada y dominio útil	54	73.97
	# de familias con vivienda propia pagada y dominio ocupación	0	0
	# de familias con vivienda propia pagada y dominio posesión	0	0
Problemas principales de las viviendas	# de viviendas que no tienen repello	53	56.99
	# de viviendas que no tienen repello externo	3	5.66
	# de viviendas que no tienen repello interno	4	7.55
	# de viviendas sin repello ambos	46	86.79
	# de viviendas con piso de tierra	1	1.08
	# de viviendas sin cielo falso	12	12.9
	# de viviendas con techo en mal estado	7	7.53
	# de viviendas problemas estructurales	3	3.23
	# de viviendas sin problemas	17	18.28
Condiciones de la vivienda	# de viviendas en buenas condiciones	22	23.66
	# de viviendas en regulares condiciones	58	62.37

REPORTE - ANEXOS LINEA BASE DEMOGRAFICA Y SOCIOECONOMICA DEL MUNICIPO

Fecha Inicio: 1988-12-31 Fecha Final: 1988-12-31 Departamento: 18 - SANTA BARBARA

Municipio: 1808 - SAN JOSÉ DE COLINAS Comunidad: 001 - PIEDRA GRANDE /

Tematicas	Indicadores de Linea Base	Cantidad	Porcentaje
	# de viviendas en malas condiciones	13	13.98
Consumo energético para cocinar	# de viviendas que utilizan electricidad para cocinar	2	2.15
	# de viviendas que utilizan el gas volátil para cocinar	1	1.08
	# de viviendas que utilizan kerosén para cocinar	0	0
	# de viviendas que utilizan kerosén eco fogón	0	0
	# de viviendas que utilizan leña para cocinar	90	96.77
Espacios de la vivienda	# de viviendas con sin piezas	0	0
	# de viviendas con una sola pieza	4	4.3
	# de viviendas con dos piezas	10	10.75
	# de viviendas con tres o mas piezas	79	84.95
Viviendas con baños	# de viviendas sin baño	15	16.13
	# de viviendas con un baño	71	76.34
	# de viviendas con dos a mas baños	7	7.53
Dormitorios por vivienda	# de viviendas que tiene sin dormitorios	0	0
	# de viviendas que tiene una pieza como dormitorio	37	39.78
	# de viviendas que tiene dos piezas como dormitorio	48	51.61
	# de viviendas que tiene tres o mas piezas como dormitorio	8	8.6
Familias por vivienda	# de viviendas sin una familia	0	0
	# de viviendas con una familia	82	88.17
	# de viviendas con dos familias	11	11.83
	# de viviendas con tres o mas familias	0	0
Emigración	# hogares con algún miembro emigrado	17	18.28
	# hogares con ningun miembro emigrado	76	81.72
	# hogares con alguna mujer que haya emigrado	16	17.2
	# hogares con algún hombre que haya emigrado	6	6.45
Acceso al crédito	# hogares con un miembro haya obtenido algún préstamo	11	11.83
	# hogares sin un miembro haya obtenido algún préstamo	82	88.17
	# hogares con alguna mujer con préstamo	1	9.09
	# hogares con algun hombre con préstamo	10	90.91
Seguridad Alimentaria	# hogares que producen alimentos	53	56.99
	# hogares que NO producen alimentos	40	43.01
	# hogares que producen alimentos para autoconsumo	43	81.13
	# hogares que NO producen alimentos para autoconsumo	10	18.87
	# hogares que tienen huerto en su vivienda	0	0
	# hogares que NO tienen huerto en su vivienda	93	100
	# hogares que cuentan con animales de granja	65	69.89
	# hogares que NO cuentan con animales de granja	28	30.11
Tenecia de la Tierra	# hogares con tierra propia totalmente pagada	14	15.05
	# hogares con tierra propia pagando	3	3.23
	# hogares con tierra alquilada	30	32.26
	# hogares con tierra prestada	8	8.6
	# hogares con tierra en litigio	3	3.23
	# hogares con tierra comunal	1	1.08
	# hogares no tienen tierra	34	36.56
	# hogares con sistema de riego	2	3.77
Violencia	# jef@s de familia conocen casos de violencia intrafamiliar	8	8.6
	# jef@s de familia le ha sucedido o familia caso de violencia ultimo año	14	15.05
	# jef@s de familia se sienten segur@s en comunidad	92	98.92
Participación	# de hombres que participan en organizaciones(> 18)	19	16.1
	# de mujeres que participan en organizaciones(> 18)	9	9.09
	# de viviendas donde participan solo un hombre	19	20.43
	# de viviendas donde participan dos mujeres y mas	0	0

Listado de Viviendas y jefes de familia

Levantamiento de Indicadores Socioeconómicos

Identificación de viviendas por comunidad/barrio

Municipio de: **San José de Colinas, S.B.** Código: **1606**

Comunidad: PIEDRA GRANDE

N° Vivienda	Nombre Jefe De La Familia o Entrevistado	Vivienda			Edificación		Estado De La Vivienda		
		Ocupada	Desocupada	No Dio Información	Publica	Privada	B	R	M
1	Elmircar Pontaza	x				x	x		
2	Francis Hernández	x				x		x	
3	Carlos Pineda			x		x	x		
4	Raúl Nieto Mercado		x			x			
5	Miguel Leiva		x			x			
6	Edgardo Castellanos	x				x		x	
7	Marino Pineda	x				x	x		
8	Rolando Sabillon	x				x		x	
9	Marco Muños	x				x			x
10	Guillermo Pineda	x				x		x	
11	German Fernández	x				x		x	
12	Daniel Perdomo	x				x	x		
13	Julia Alva	x				x	x		
14	Fausto Sabillon	x				x		x	
15	Bladi Pineda	x				x	x		
16	Diamantina Castellanos	x				x	x		
17	Elmer Rodriguez	x				x	x		
18	Nerin Fernandez			x					
19	Juan Baide	x				x	x		
20	Claudina Pineda	x				x		x	
21	Ictalino Pineda Muñoz	x				x			x
22	Neptali Alva	x				x		x	
23	Virgilio Pineda	x				x			x
24	Raúl Rodriguez	x				x		x	
25	Cristian Pineda	x				x	x		

26	Miguel Angel Sabillon			x					
27	Justiniano Alva	x				x		x	
28	Mitzmar Pineda			x		x		x	
29	Luis Felipe Pineda	x				x	x		
30	Delio Pineda Alva			x					
31	Lidia Leiva	x				x	x		
32	Teofilo Pineda	x				x		x	
33	José Mario Pineda	x				x		x	
34	Renan Rodriguez	x				x	x		
35	Nedio Nelin Rivera	x				x		x	
36	Escuela					x		x	
37	Placido Sabillon	x				x		x	
38	Miguel Rubio	x				x		x	
39	Dioyani Rivera	x				x		x	
40	Merlin Sabillon	x				x		x	
41	Mercedes Valle	x				x		x	
42	Rigoberto Valle		x						
43	Carmelina Mejia	x				x			x
44	Luis Sabillon	x				x		x	
45	Freddy Rodriguez	x				x		x	
46	Teodoro Pineda	x				x		x	
47	Moises Rivera	x				x		x	
48	Brenda Rivera		x			x		x	
49	Ramón Sabillon	x				x		x	
50	Maria Rivera	x				x		x	
51	Nolvis Rivera		x			x		x	
52	Esmelia Mejia		x			x			
53	René Zaldivar	x				x		x	
54	Henri Rivera	x				x		x	
55	Santos Sabillon	x				x		x	
56	Rigo Iván Pineda	x				x		x	
57	Wil Hernández		x						
58	Elsa Marina Alva		x						
59	Noel Valladares			x					
60	José Alva	x				x			x
61	Dunia Sabillon		x			x			x
62	Dania Suaite	x				x			x
63	Kinder				x				
64	Salón Comunal				x			x	
65	Juana Pineda			x					
66	Sipia Pineda	x				x		x	
67	Hipolito Pineda	x				x		x	
68	Nolvis Pineda	x				x		x	
69	Denis Rivera	x				x		x	
70	Iglesia Catolica					x	x		
71	Oficina ADACOL					x		x	

72	Olivia Castellanos	x				x	x		
73	Gabriel Pineda	x				x			x
74	Rufino Pineda	x				x		x	
75	Denis Leiva	x				x	x		
76	Hipolito Pineda	x				x		x	
77	Nelin Hernández	x				x		x	
78	Rosi Rivera	x				x		x	
79	Santos Pedro Alva	x						x	
80	Crecencia Alva	x				x		x	
81	Marvin Sabillon		x			x		x	
82	Wilmer Alva	x				x		x	
83	Elvira Pineda	x				x		x	
84	Iglesia Evangélica					x	x		
85	Ictalina Rivera	x				x			x
86	Edwin Castellanos	x				x		x	
87	Hector Alva	x				x		x	
88	Carmela Alva	x				x		x	
89	Madestina Pineda	x				x		x	
90	Marcelo Alva	x				x		x	
91	Francisco Alva	x				x		x	
92	Aito Pineda	x				x		x	
93	Domingo Núñez	x				x			x
94	Guadalupe Alva	x				x		x	
95	Elsa Pineda		x			x		x	
96	Miramar Pineda	x				x		x	
97	Jorge Alva			x					
98	Jorge Alva			x					
99	Evelio Pineda	x				x		x	
100	Justina Perdomo	x	x			x			x
101	Ermelio Pineda			x					
102	Ermiselda Caballero			x					x
103	Inés Pineda	x				x		x	
104	Victor Pineda	x				x		x	
105	Efrain Pineda		x			x	x		
106	Manuel Paredes		x			x	x		
107	Yoni Rivera	x				x		x	
108	Sonia Cruz	x				x		x	
109	Luis Perdomo	x						x	
110	Segovia Rodriguez	x				x		x	
111	Migdonio Hernández	x				x		x	
112	Alma Martinez			x		x			x
113	Pedro Pineda	x				x		x	
114	Osman Valle	x				x		x	
115	Gregorio Sabillon	x				x	x		
116	Felix Pineda		x			x		x	
117	Wendy Rapalo		x			x		x	
118	Martin Alva	x				x			x
119	Ricxi Alva					x		x	
120	Servin Zaldivar	x				x		x	
121	Erlinda Hernandez	x				x			x
122	Ramon Pineda	x				x		x	

Croquis censal
Aldea Piedra Grande

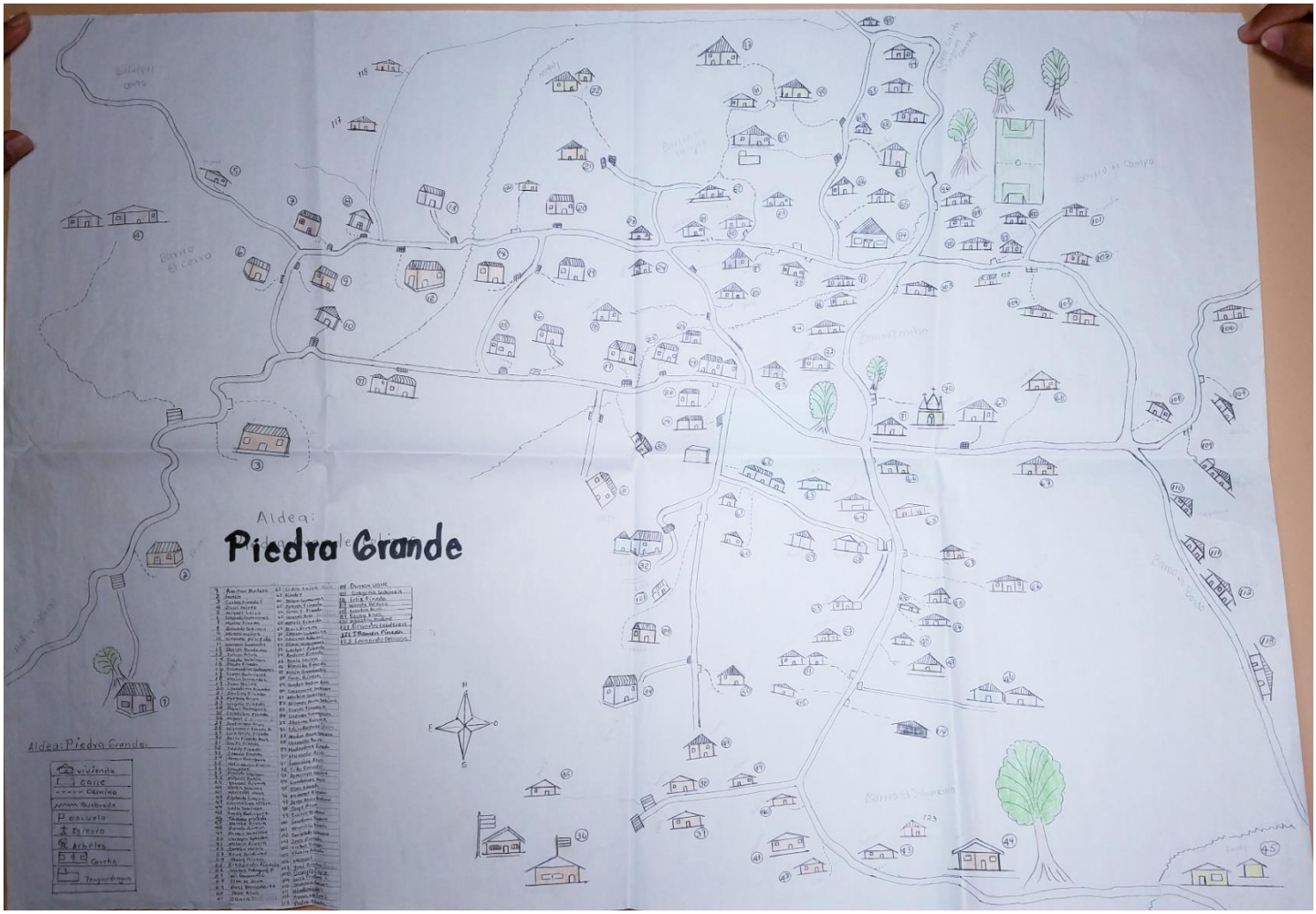

19. ALDEA EL PASTORERO

Infraestructura básica existente

Sector social y tipo de infraestructura	Comunidades																		
	20	21	22	23	24	25	26	27	28	29	30	31	32	33	34	35	36	37	38
1. Vial																			0
-Km de carretera primaria	4km	7km	12km	5km	0km	14km	8 km	2.5km	5 km	2.5km	0km	12 km	1 km	9km	5 km	9km	1.5km	20km	5 km
-Km de carretera secundaria	0km	1km	7km	3km	0km	6km	5 km	6km	4 km	4.2km	4km	3 km	6.5	4km	04 km	1 km	0.5 km	5	01.5 km
-Km de caminos de penetración	2km	1km	2km	9km	1km	8km	2 km	3km	3 km	3km	11km	6 km	8.5	1.5km	02 km	9km	0.5 km	2	1.5 km
2. Salud																			
-CESAR	0	0	1	0	0	0	0	0	1	0	0	0	0	0	0	0	0	0	0
-CESAMO	0	0	0	0	1	0	0	0	0	0	0	0	0	0	0	0	0	0	0
-Hospital	0	0	0	0	0	0	0	0	0	0	0	0	0	0	0	0	0	0	0
-Clínica Materno Infantil	0	0	0	0	0	0	0	0	0	0	0	0	0	0	0	0	0	0	0
-Hogar materno	0	0	0	0	0	0	0	0	0	0	0	0	0	0	0	0	0	0	0
3. Social																			
-Hogar ancianos	0	0	0	0	0	0	0	0	0	0	0	0	0	0	0	0	0	0	0
-Hogar niños	0	0	0	0	0	0	0	0	0	0	0	0	0	1	0	0	0	0	0
-Centros comunales	0	0	1	0	1	0	0	0	1	1	0	0	0	1	0	0	0	3	0
-Iglesias	1	1	2	2	3	3	2	2	3	3	5	6	1	4	0	2	0	10	0
-Parques	0	0	0	0	0	0	0	0	0	0	0	0	1	0	0	1	0	0	0
-Canchas deportivas	0	0	1	1	1	1	2	0	1	1	0	0	0	2	0	1	0	6	0

4. Educación																			
-CEPENF	0	0	1	1	0	0	0	1	1	0	1	0	0	0	0	0	0	0	0
-Kinder	1	1	0	0	1	1	1	0	0	1	0	0	0	2	0	1	0	3	0
-Escuelas Primarias	1	1	1	1	1	1	1	1	1	1	1	0	1	2	0	1	0	1	0
-Centros Básicos	0	0	0	0	1	0	0	1	1	0	0	0	1	0	0	0	0	1	0
-Colegios de Secundaria	0	0	0	0	0	0	0	0	0	0	0	0	0	0	0	0	0	1	0
-Centros de Educación	0	0	0	0	0	0	0	0	0	0	0	0	0	4	0	0	0	1	0
-Centro Formación Artesanal	0	0	0	0	0	0	0	0	0	0	0	0	0	0	0	0	0	0	0
-Centros Formación	0	0	0	0	0	0	0	0	0	0	0	0	0	0	0	0	0	0	0
5. Productiva																			
-Sistemas de riego comunitarios	0	0	0	0	0	0	0	0	0	0	0	0	0	1	0	0	0	0	0
-Centros rurales de almacenamiento de granos	0	0	0	0	0	0	0	0	0	0	0	0	0	0	0	0	0	0	0

Presencia institucional en la comunidad

Instituciones/ Programas/ Proyectos	Comunidades																		
	20	21	22	23	24	25	26	27	28	29	30	31	32	33	34	35	36	37	38
Plan en Honduras	0	1	0	0	0	0	1	0	0	0	0	0	0	0	0	0	0	1	0
CARE	0	0	0	0	0	0	0	0	0	0	1	0	0	0	0	0	0	0	0
CASM	1	1	1	1	1	1	1	1	1	1	1	1	1	2	1	1	0	1	0
USAID	0	0	1	0	0	1	1	0	1	1	0	1	0	1	0	1	0	1	0
CRUZ ROJA	0	0	0	0	0	0	1	1	0	1	0	0	0	0	0	0	0	1	1
VIDA MEJOR	1	0	0	0	0	1	0	1	1	0	0	0	0	0	0	0	1	1	0
MUNICIPALIDAD	1	1	1	1	1	1	1	1	1	1	1	1	1	2	1	1	1	1	1
APROCAFE	0	0	0	0	0	0	0	0	0	0	0	0	0	0	0	0	0	1	0
IHCAFE	0	0	0	0	0	0	0	1	0	0	0	0	0	0	0	0	0	1	0
CEPUDO	0	1	0	0	0	0	0	0	0	0	0	0	0	0	0	0	0	1	0
PMA	1	0	1	0	0	0	0	0	0	0	0	0	0	0	0	0	0	1	0
PROHECO	0	1	0	0	0	0	0	0	0	0	0	0	0	0	0	0	0	1	0
FHIS	0	0	1	0	0	1	0	0	0	0	0	0	0	0	0	0	0	0	0
COCASJOL	0	0	0	0	0	0	0	0	1	0	0	0	0	0	0	0	0	1	0

Presencia de organizaciones de sociedad civil

Tipologia de organizaciones	Comunidades																		
	20	21	22	23	24	25	26	27	28	29	30	31	32	33	34	35	36	37	38
Patronatos	1	1	1	1	1	1	1	1	1	1	1	1	1	2	1	1	1	10	1
Junta de Agua	1	1	1	1	1	1	1	1	1	1	1	1	1	2	1	1	1	2	1
Comite Iglesia	0	1	2	1	3	1	2	1	2	1	1	1	1	2	1	1	1	8	1
Sociedad de Padres de Familia	1	1	1	1	1	1	1	1	1	1	1	1	1	3	2	1	0	5	1
Equipos de futbol	0	1	1	1	0	1	1	0	1	1	1	1	0	2	1	1	0	0	1
Comités de Salud	0	0	1	1	0	0	0	0	0	0	0	0	0	1	1	0	0	0	0
Comité Pro Cancha	0	0	0	0	0	0	0	0	0	0	0	0	0	0	0	0	0	0	0
Comité de Merienda Escolar	0	0	0	0	0	0	0	0	0	0	0	0	0	0	0	0	0	0	0
Consejo de Maestros	0	0	0	0	0	1	0	0	0	0	0	0	0	0	0	0	0	0	0
Caja Rural	0	0	0		0	1	0	0	0	0	0	0	0	0	0	0	0		0
Grupo Campesino	0	1	0	1	0	0	0	0	0	0	1	0	0	0	0	0	0	0	0
Junta de Pro-cafe	0	0	0	1	0	0	0	0	0	0	0	0	0	0	0	0	0	0	0
Ahprocafe	0	0	0	0	0	1	0	0	0	0	0	0	0	0	0	0	0	0	0
Madres Guias	0	0	0	0	0	1	0	0	0	0	0	0	0	0	0	0	0	3	0
CED	0	0	0	0	0	0	1	0	0	0	0	0	0	0	0	0	0	1	0
Asociación de productores de café	0	0	0	0	0	0	0	0	0	0	1	0	0	0	0	0	0	0	0
Comité de Desarrollo Local	0	0	0	0	0	0	0	0	0	0	0	0		0	0	1	0	0	0

Municipio de: **San José de Colinas, S.B.** Código: **1606**

Inversión en infraestructura social realizada por comunidad durante el 2017 (en Lps)

Nombre Comunidad / Tipo de proyecto	Salud	Educación	Social	Vial	Productiva	Total
1. Aldea LA VICTORIA						
-Mejoramiento del Centro de Educación Básica "Jorge Pinto"		1				L.19,641.00
-Proyecto de Viviendas			1			L.160,318.80
-Reparaciòn de carreteras				1		L.46,376.85
-Atenciones en Salud	1					L.45,048.17
2. CASCO URBANO COLINAS						
-Contraparte para construcción de Kinder en Barrio San Antonio		1				L.18,900.00
-Proyecto de Viviendas			1			L.160,318.80
-Atenciones en Salud	1					L.45,048.17
-Construcción de 2 aulas en la Esc. Maria G. de Caballero		1				L.186,250.00
- Mejoramiento de la línea de conducción del sistema de agua CASCO URBANO	1					L.383,116.02
-Remodelación del Parque Central			1			5,104,574.00
3. ALDEA PIEDRA GRANDE						
-Reparación Cocina-bodega en la escuela José Trinidad Cabañas		1				L.3,875.00
-Mejoramiento de la línea de conducción de sistema de agua	1					L.27,673.88
-Proyecto de Viviendas			1			L.160,318.80
-Atenciones en Salud	1					L.45,048.17
-Reparaciòn de carreteras				1		L.46,376.85
4. NUEVA FLORIDA						
-Construcción de 2 aulas en el Centro de Educación Básica "Juan Lindo"		1				L.484,553.48
-Mejoramiento de la línea de conducción de sistema de agua.	1					L.27,673.88
-Proyecto de Viviendas			1			L.160,318.80
-Atenciones en Salud	1					L.45,048.17
-Reparaciòn de carreteras				1		L.46,376.85
5. ALDEA LA ALIANZA						
- Mejoramiento de la línea de conducción del sistema de agua.	1					L.27,673.88
-Alumbrado publico de la cancha de futbol			1			L.80,594.76
-Proyecto de Viviendas			1			L.160,318.80
-Atenciones en Salud	1					L.45,048.17
-Reparaciòn de carreteras				1		L.46,376.85
6. ALDEA SAN LUIS PACAYAL						
- Mejoramiento de la línea de conducción del sistema de agua.	1					L.27,673.88
-Proyecto electrificación (ampliaciones)			1		1	L.436,428.57
-Proyecto de Viviendas			1			L.160,318.80
-Atenciones en Salud	1					L.45,048.17
-Reparaciòn de carreteras				1		L.46,376.85
7. SAN LUIS PLANES						
- Mejoramiento de la línea de conducción del sistema de agua.	1					L.27,673.88

-Proyecto de Viviendas			1			L.160,318.80
-Atenciones en Salud	1					L.45,048.17
-Reparaciòn de carreteras				1		L.46,376.85
8. ALDEA EL JICARAL						
-Proyecto de Viviendas			1			L.160,318.80
-Atenciones en Salud	1					L.45,048.17
-Reparaciòn de carreteras				1		L.46,376.85
- Mejoramiento de la linea de conduccion del sistema de agua.	1					L.27,673.88
9. ALDEA NUEVA ESPERANZA						
-Proyecto de Viviendas			1			L.160,318.80
-Atenciones en Salud	1					L.45,048.17
-Reparaciòn de carreteras				1		L.46,376.85
- Mejoramiento de la linea de conduccion del sistema de agua.	1					L.37,510.00
10. ALDEA EL PACAYALITO						
-Pago de energia de la bomba para el sistema de agua		1				40,226.69
-Proyecto crianza de cerdas					1	5,929.00
-Proyecto de Viviendas			1			L.160,318.80
-Atenciones en Salud	1					L.45,048.17
-Reparaciòn de carreteras				1		L.46,376.85
11. ALDEA LA LIBERTAD						
- Mejoramiento de la linea de conduccion del sistema de agua.	1					416,717.00
-Proyecto de Viviendas			1			L.160,318.80
-Atenciones en Salud	1					L.45,048.17
-Reparaciòn de carreteras				1		L.46,376.85
12. ALDEA LAGUNA COLORADA						
-Construccion de tanque para almacenamiento de agua	1					11,610.00

-Proyecto de Viviendas			1			L.160,318.80
-Atenciones en Salud	1					L.45,048.17
-Reparaciòn de carreteras				1		L.46,376.85
13. ALDEA MONTEVISTA						
-Proyecto electrificaciòn (ampliaciones)			1		1	L.436,428.57
-Proyecto de Viviendas			1			L.160,318.80
-Atenciones en Salud	1					L.45,048.17
-Reparaciòn de carreteras				1		L.46,376.85
14. CASERIO LAGUNA GRANDE						
-Proyecto electrificaciòn (ampliaciones)			1		1	L.436,428.57
-Proyecto de Viviendas			1			L.160,318.80
-Atenciones en Salud	1					L.45,048.17
-Reparaciòn de carreteras				1		L.46,376.85
15. ALDEA HUNDICIONES						
-Proyecto electrificaciòn (ampliaciones)			1		1	L.436,428.57
-Proyecto de Viviendas			1			L.160,318.80
-Atenciones en Salud	1					L.45,048.17
-Reparaciòn de carreteras				1		L.46,376.85
16. ALDEA EL TRIUNFO						
-Proyecto electrificaciòn (ampliaciones)			1		1	L.436,428.57
-Proyecto de Viviendas			1			L.160,318.80
-Atenciones en Salud	1					L.45,048.17
-Reparaciòn de carreteras				1		L.46,376.85
17. ALDEA EL ENCANTO						
-Proyecto electrificaciòn (ampliaciones)			1		1	L.436,428.57
-Proyecto de Viviendas			1			L.160,318.80
-Atenciones en Salud	1					L.45,048.17
-Reparaciòn de carreteras				1		L.46,376.85
18. AGUA HELADA ABAJO						

-Proyecto de Viviendas			1			L.160,318.80
-Atenciones en Salud	1					L.45,048.17
19. ALDEA EL CEIBON						
-Proyecto de Viviendas			1			L.160,318.80
-Atenciones en Salud	1					L.45,048.17
-Reparaciòn de carreteras				1		L.46,376.85
20. ALDEA LA UNION						
-Proyecto de Viviendas			1			L.160,318.80
-Atenciones en Salud	1					L.45,048.17
-Reparaciòn de carreteras				1		L.46,376.85
21. PLANCITOS						
-Proyecto de Viviendas			1			L.160,318.80
-Atenciones en Salud	1					L.45,048.17
22. AGUA HELADA						
-Proyecto de Viviendas			1			L.160,318.80
-Atenciones en Salud	1					L.45,048.17
23. CACAULAPA						
-Proyecto de Viviendas			1			L.160,318.80
-Atenciones en Salud	1					L.45,048.17
-Reparaciòn de carreteras				1		L.46,376.85
24. EL PROGRESO						
-Proyecto de Viviendas			1			L.160,318.80
-Atenciones en Salud	1					L.45,048.17
-Reparaciòn de carreteras				1		L.46,376.85
25. PENA BLANCA						
-Proyecto de Viviendas			1			L.160,318.80
-Atenciones en Salud	1					L.45,048.17
-Reparaciòn de carreteras				1		L.46,376.85
26. SAN JOSE DE COLON						

-Proyecto de Viviendas			1			L.160,318.80
-Atenciones en Salud	1					L.45,048.17
-Reparaciòn de carreteras				1		L.46,376.85
27. COLONIA ALEMANA						
-Proyecto de Viviendas			1			L.160,318.80
-Atenciones en Salud	1					L.45,048.17
-Reparaciòn de carreteras				1		L.46,376.85
28. EL PASTORERO						
-Proyecto de Viviendas			1			L.160,318.80
-Atenciones en Salud	1					L.45,048.17
-Reparaciòn de carreteras				1		L.46,376.85
29. LA COMUNIDAD						
-Proyecto de Viviendas			1			L.160,318.80
-Atenciones en Salud	1					L.45,048.17
-Reparaciòn de carreteras				1		L.46,376.85
30. EL CARRIZAL						
-Proyecto de Viviendas			1			L.160,318.80
-Atenciones en Salud	1					L.45,048.17
-Reparaciòn de carreteras				1		L.46,376.85
31. EL PORVENIR						
-Proyecto de Viviendas			1			L.160,318.80
-Atenciones en Salud	1					L.45,048.17
-Reparaciòn de carreteras				1		L.46,376.85
32. CUCHILLA						
-Proyecto de Viviendas			1			L.160,318.80
-Atenciones en Salud	1					L.45,048.17
-Reparaciòn de carreteras				1		L.46,376.85
33. EL PINABETE						
-Proyecto de Viviendas			1			L.160,318.80

-Atenciones en Salud	1					L.45,048.17
-Reparaciòn de carreteras				1		L.46,376.85
34. LA BARQUERA						
-Proyecto de Viviendas			1			L.160,318.80
-Atenciones en Salud	1					L.45,048.17
-Reparaciòn de carreteras				1		L.46,376.85
35. SAN MIGUEL LAJAS						
-Proyecto de Viviendas			1			L.160,318.80
-Atenciones en Salud	1					L.45,048.17
36. LOMA LARGA						
-Proyecto de Viviendas			1			L.160,318.80
-Atenciones en Salud	1					L.45,048.17
37. LA ISLA						
-Proyecto de Viviendas			1			L.160,318.80
-Atenciones en Salud	1					L.45,048.17
38. LAS JOYAS						
-Proyecto de Viviendas			1			L.160,318.80
-Atenciones en Salud	1					L.45,048.17
-Reparaciòn de carreteras				1		L.46,376.85
39. JICATUYO						
-Proyecto de Viviendas			1			L.160,318.80
-Atenciones en Salud	1					L.45,048.17
-Reparaciòn de carreteras				1		L.46,376.85
40. LAGUNA INEA						
-Proyecto de Viviendas			1			L.160,318.80
-Atenciones en Salud	1					L.45,048.17
-Reparaciòn de carreteras				1		L.46,376.85
41.INVERSION GENERAL EN NIÑEZ			1			505,446.00
TOTAL.....						L.21147,327.87

Viviendas ocupadas y desocupadas

Municipio de: **San José de Colinas, S.B.** Código: **1606**

Comunidad: **ALDEA EL PASTORERO**

Cuadro Resumen

Descripción Edificación	#
Viviendas Ocupadas	45
Viviendas Desocupadas	9
Viviendas que no dieron Información	11
Viviendas En Construcción	1
Iglesias Evangélicas	1
Iglesias Católicas	0
Cesamo	0
Cesar	0
Clinica Privada	0
Clinicas Odontológicas	0
Hospital	0
Hogar Materno	0
Alcaldia	0
Posta Policial	0
Registro	0
Juzgados	0
Centros De Computación	0
Bibliotecas	0
Casas De Ancianos	0
Casa Comunal	0
CEPREB	0
Kinder	0
Escuelas	1
Colegios	0
Universidad	0
Canchas Deportivas	0
Molineros	0
Comedores	0
Hoteles	0
Apartamentos	0
Otros(establos)	0
TOTAL EDIFICACIONES	68

Frecuencia simple

REPORTE - ANEXOS LINEA BASE DEMOGRAFICA Y SOCIOECONOMICA DEL MUNICIPO

Fecha Inicio: 1988-12-31 Fecha Final: 1988-12-31 Departamento: 18 - SANTA BARBARA

Municipio: 1808 - SAN JOSÉ DE COLINAS Comunidad: 001 - EL PASTORERO /

Tematicas	Indicadores de Linea Base	Cantidad	Porcentaje
Datos Generales sobre Población	Viviendas Encuestadas	47	
	Población Total	185	
	Población Masculina	94	50.81
	Población Femenina	91	49.19
	Promedio de personas por vivienda		3.94
	Menores de 1 año	3	1.62
	De 1 a 4 años	12	6.49
	De 5 a 6 años	13	7.03
	De 7 a 12 años	33	17.84
	De 13 a 15 años	12	6.49
	De 16 a 18 años	10	5.41
	De 19 a 23 años	11	5.95
	De 24 a 30 años	18	9.73
	De 31 a 40 años	27	14.59
	De 41 a 50 años	17	9.19
	De 51 a 64 años	17	9.19
	De 65 años y mas	12	6.49
Fuerza de Trabajo	Población de edad de trabajar(PET)	145	
	Población económicamente activa(PEA)	68	46.9
	Población económicamente activa(PEA) ocupada	44	64.71
	Población económicamente activa(PEA) desocupada	24	35.29
	Tasa de empleo		
	Población económicamente inactiva(PEI)	77	53.1
	Población en que su ocupación es como empleado	10	25
	Población en que su ocupación es como empleado sector comercial	1	10
	Población en que su ocupación es como empleado sector industrial	0	0
	Población en que su ocupación es como empleado sector servicio	9	90
	Población en que su ocupación es trabaja por cuenta propia	30	75
	Población en que su ocupación es que trabaja sector primario	30	100
	Población en que su ocupación es que trabaja sector secundario	0	0
	Población en que su ocupación es que trabaja sector terciario	0	0
	# de empleos generados en cualquier sector productivo	0	0
	# Promedio de hogares con ingreso diario per capita menor de un $1	6	12.77
	# Promedio de hogares con ingreso diario per capita entre $1 y $2	0	0
	# Promedio de hogares con ingreso diario per capita mayor que $2	40	85.11
	# de hogares que su ingreso les ajusta para alimentarse los 3 tiempos	17	36.17
	# de hogares que su ingreso les ajusta para alimentarse los 2 tiempos	20	42.55
	# de hogares que su ingreso les ajusta para alimentarse 1 tiempo	9	19.15
Ingresos por remesas	# de hogares que reciben remesas	1	2.13
	# de hogares que reciben remesas menos de Lps. 1000	0	0
	# de hogares que reciben remesas entre Lps. 1001 y 2000	1	100
	# de hogares que reciben remesas de Lps. 2001 en adelante	0	0
Ingresos Mensuales Familiares	# de hogares que reciben ingresos menores Lps. 1000	25	53.19
	# de hogares que reciben ingresos entre Lps. 1001 y 2000	9	19.15
	# de hogares que reciben ingresos entre Lps. 2001 y 4000	9	19.15
	# de hogares que reciben ingresos entre Lps. 4001 y 8000	0	0
	# de hogares que reciben ingresos entre Lps. 8001 y 12000	2	4.26
	# de hogares que reciben ingresos entre Lps. 12001 y 20000	1	2.13
	# de hogares que reciben ingresos entre Lps. 20001 y 30000	0	0
	# de hogares que reciben ingresos entre Lps. 30001 y 50000	0	0
	# de hogares que reciben ingresos mayores que Lps. 50000	0	0
Eduación			
Datos sobre población estudiantil	# de niños(a) en edad de estudiar	79	42.7
	# de niños(a) en edad de estudiar que actualmente estudian	45	56.96
	# de niños(a) en edad de estudiar que actualmente no estudian	34	43.04
	# de niños en edad de estudiar	40	50.63
	# de niñas en edad de estudiar	39	49.37
	# de niños que estudian sin edad de estudiar	0	0
	# de niñas que estudian sin edad de estudiar	3	1.62

REPORTE - ANEXOS LINEA BASE DEMOGRAFICA Y SOCIOECONOMICA DEL MUNICIPO

Fecha Inicio: 1988-12-31 Fecha Final: 1988-12-31 Departamento: 18 - SANTA BARBARA

Municipio: 1808 - SAN JOSÉ DE COLINAS Comunidad: 001 - EL PASTORERO /

Tematicas	Indicadores de Linea Base	Cantidad	Porcentaje
	# de niños(a) que estudian sin edad de estudiar	3	1.62
	# de niños(a) en edad pre-escolar	8	10.13
	# de niños(a) en edad pre-escolar que estudian	6	75
	# de niños(a) en edad primaria	67	84.81
	# de niños(a) en edad primaria que estudian	37	55.22
	# de niños(a) en edad de plan básico	4	5.06
	# de niños(a) en edad de plan básico que estudian	2	50
Estudios diversificados	# de niños(a) en edad de diversificado	0	0
	# de niños(a) en edad de diversificado que estudian	0	
Estudios universitarios	# de jovenes en edad de estudiar en universidad	0	0
	# de jovenes en edad de estudiar en universidad que estudian	0	
Escolaridad promedio(PN)	Tasa de escolaridad promedio(**investigar en centro educativo**)		
	Población fuerza de trabajo emergente	22	15.17
	Población fuerza de trabajo emergente que estudia en secundaria	1	0.69
Género			
	# de niños(a) que estudian en preescolar	6	13.33
	# de niños que estudian en preescolar	5	83.33
	# de niñas que estudian en preescolar	1	16.67
	# de niños(a) que estudian en primaria	37	82.22
	# de niños que estudian en primaria	15	40.54
	# de niñas que estudian en primaria	22	59.46
	# de niños(a) que estudian en secundaria (plan básico)	2	4.44
	# de niños que estudian en secundaria (plan básico)	0	0
	# de niñas que estudian en secundaria (plan básico)	2	100
	# de niños(a) que estudian en diversificado	0	0
	# de niños que estudian en diversificado	0	
	# de niñas que estudian en diversificado	0	
	# de jóvenes que estudian en universidad	0	0
	# de hombres que estudian universidad	0	
	# de mujeres que estudian universidad	0	
Fuerza de trabajo	# de hombres en edad de trabajar	73	50.34
	# de mujeres en edad de trabajar	72	49.66
	# de hombres que trabajan remuneradamente (ocupación)	43	29.66
	# de mujeres que trabajan remuneradamente (ocupación)	3	2.07
	# de hombres fuerza de trabajo emergente que estudian secundaria	0	0
	# de mujeres fuerza de trabajo emergente que estudian secundaria	1	0.69
Jefes(a) de hogar	# Madres solteras	10	10.99
	# Padres solteros	4	4.26
	Tasa de embarazos en adolescentes(PN) (13 a 21 años)(**investigar en centro de salud**)		
Salud			
	# de niños menos de 5 años	23	12.43
	# de niños muertos menos de 5 años en el año anterior	0	0
	# muertes infantiles por 1000 niños nacidos vivos		
	# de partos atendidos durante el año anterior	3	
	Total de niños(a) nacidos en el año anterior	3	
	# de partos atendidos en centro de salud	0	0
	# de partos atendidos en materno infantil	0	0
	# de partos atendidos en hospital	2	66.67
	# de partos atendidos en clinica privada	0	0
	# de partos atendidos en otros centros de salud	0	0
Objetivo No.3	# de madres murieron antes del parto año anterior	0	
	# de madres murieron durante del parto año anterior	0	
	# de madres murieron post parto año anterior	0	
	Tasa de mortalidad materna por cada 1000 partos		0
	# de personas que se enfermaron de Infecciones respiratorias agudas	4	0.07
	# de personas que se enfermaron de Dengue Clásico	5	0.09
	# de personas que se enfermaron de Chicunguya	2	0.03
	# de personas que se enfermaron de Hipertension Arterial	16	0.28
	# de personas que se enfermaron de Diábetes	3	0.05

REPORTE - ANEXOS LINEA BASE DEMOGRAFICA Y SOCIOECONOMICA DEL MUNICIPO

Fecha Inicio: 1988-12-31 Fecha Final: 1988-12-31 Departamento: 18 - SANTA BARBARA

Municipio: 1808 - SAN JOSÉ DE COLINAS Comunidad: 001 - EL PASTORERO /

Tematicas	Indicadores de Linea Base	Cantidad	Porcentaje
	# de personas que se enfermaron de Asma bronquial	5	0.09
	# de personas que se enfermaron de Epilepsia	1	0.02
	# de personas que se enfermaron de Neumonia	1	0.02
	# de personas que se enfermaron de Consumo de alcohol	1	0.02
	# de personas que se enfermaron de Diarreas	6	0.10
	# de personas que se enfermaron de De la piel	3	0.05
	# de personas que se enfermaron de Discapacidad	2	0.03
Servicios públicos			
	# de viviendas con servicio de Agua de pozo propio	0	0.00
	# de viviendas con servicio de Agua domiciliar de pozo comunal	0	0.00
	# de viviendas con servicio de Acarrea agua de rio o quebrada	1	2.17
	# de viviendas con servicio de Agua domiciliar por acueducto	45	97.83
	# de viviendas con servicio de Agua llave pública / fuente	0	0.00
	# de viviendas con servicio de Reservorio de agua lluvia	0	0.00
	# de viviendas con servicio de Inodoro o servicio sanitario	15	32.61
	# de viviendas con servicio de Letrina de fosa simple	3	6.52
	# de viviendas con servicio de Letrina de fosa séptica	23	50.00
	# de viviendas con servicio de Usa letrina	26	56.52
	# de viviendas con servicio de Recolección de basura	16	34.78
	# de viviendas con servicio de Aseo de calles	0	0.00
	# de viviendas con servicio de Energia eléctrica domiciliar	43	93.48
	# de viviendas con servicio de Teléfono (HONDUTEL)	0	0.00
	# de viviendas con servicio de Teléfono (Celular móvil o fijo)	36	78.26
	# de viviendas con servicio de Alumbrado público	42	91.30
	# de viviendas con servicio de Mantenimiento de calles	3	6.52
Vivienda			
	# total de viviendas y edificaciones	46	
	# de edificaciones públicas y privadas		
	# de viviendas		
	# de viviendas desocupadas		
	# de viviendas ocupadas		
Material de construcción	# de viviendas construidas de adobe	28	60.87
	# de viviendas construidas de bloque	11	23.91
	# de viviendas construidas de ladrillo	0	0
	# de viviendas construidas de bahareque	6	13.04
	# de viviendas construidas de madera	0	0
	# de viviendas construidas de desperdicios	1	2.17
	# de viviendas construidas de yugua	0	0
Tenencia de la vivienda	# de familias con vivienda propia totalmente pagada	38	82.61
	# de familias con vivienda propia pagando	0	0
	# de familias alquilando vivienda	0	0
	# de familias con vivienda cedida o prestada	8	17.39
	# de familias con vivienda propia pagada y dominio pleno	8	21.05
	# de familias con vivienda propia pagada y dominio útil	30	78.95
	# de familias con vivienda propia pagada y dominio ocupación	0	0
	# de familias con vivienda propia pagada y dominio posesión	0	0
Problemas principales de las viviendas	# de viviendas que no tienen repello	28	60.87
	# de viviendas que no tienen repello externo	3	10.71
	# de viviendas que no tienen repello interno	1	3.57
	# de viviendas sin repello ambos	24	85.71
	# de viviendas con piso de tierra	2	4.35
	# de viviendas sin cielo falso	1	2.17
	# de viviendas con techo en mal estado	3	6.52
	# de viviendas problemas estructurales	2	4.35
	# de viviendas sin problemas	12	26.09
Condiciones de la vivienda	# de viviendas en buenas condiciones	8	17.39
	# de viviendas en regulares condiciones	29	63.04
	# de viviendas en malas condiciones	9	19.57
Consumo energético para cocinar	# de viviendas que utilizan electricidad para cocinar	0	0

REPORTE - ANEXOS LINEA BASE DEMOGRAFICA Y SOCIOECONOMICA DEL MUNICIPO

Fecha Inicio: 1988-12-31 Fecha Final: 1988-12-31 Departamento: 18 - SANTA BARBARA

Municipio: 1808 - SAN JOSÉ DE COLINAS Comunidad: 001 - EL PASTORERO /

Tematicas	Indicadores de Linea Base	Cantidad	Porcentaje
	# de viviendas que utilizan el gas volátil para cocinar	1	2.17
	# de viviendas que utilizan kerosén para cocinar	0	0
	# de viviendas que utilizan kerosén eco fogón	0	0
	# de viviendas que utilizan leña para cocinar	44	95.65
Espacios de la vivienda	# de viviendas con sin piezas	0	0
	# de viviendas con una sola pieza	0	0
	# de viviendas con dos piezas	3	6.52
	# de viviendas con tres o mas piezas	43	93.48
Viviendas con baños	# de viviendas sin baño	18	39.13
	# de viviendas con un baño	27	58.7
	# de viviendas con dos a mas baños	1	2.17
Dormitorios por vivienda	# de viviendas que tiene sin dormitorios	0	0
	# de viviendas que tiene una pieza como dormitorio	22	47.83
	# de viviendas que tiene dos piezas como dormitorio	17	36.96
	# de viviendas que tiene tres o mas piezas como dormitorio	7	15.22
Familias por vivienda	# de viviendas sin una familia	0	0
	# de viviendas con una familia	43	93.48
	# de viviendas con dos familias	3	6.52
	# de viviendas con tres o mas familias	0	0
Emigración	# hogares con algún miembro emigrado	8	17.39
	# hogares con ningun miembro emigrado	38	82.61
	# hogares con algúna mujer que haya emigrado	4	8.7
	# hogares con algún hombre que haya emigrado	6	13.04
Acceso al crédito	# hogares con un miembro haya obtenido algún préstamo	3	6.52
	# hogares sin un miembro haya obtenido algún préstamo	43	93.48
	# hogares con alguna mujer con préstamo	1	33.33
	# hogares con algun hombre con préstamo	2	66.67
Seguridad Alimentaria	# hogares que producen alimentos	30	65.22
	# hogares que NO producen alimentos	16	34.78
	# hogares que producen alimentos para autoconsumo	28	93.33
	# hogares que NO producen alimentos para autoconsumo	2	6.67
	# hogares que tienen huerto en su vivienda	0	0
	# hogares que NO tienen huerto en su vivienda	46	100
	# hogares que cuentan con animales de granja	41	89.13
	# hogares que NO cuentan con animales de granja	5	10.87
Tenecia de la Tierra	# hogares con tierra propia totalmente pagada	4	8.7
	# hogares con tierra propia pagando	0	0
	# hogares con tierra alquilada	24	52.17
	# hogares con tierra prestada	3	6.52
	# hogares con tierra en litigio	0	0
	# hogares con tierra comunal	0	0
	# hogares no tienen tierra	15	32.61
	# hogares con sistema de riego	1	3.33
Violencia	# jef@s de familia conocen casos de violencia intrafamiliar	1	2.17
	# jef@s de familia le ha sucedido o familia caso de violencia ultimo año	0	0
	# jef@s de familia se sienten segur@s en comunidad	45	97.83
Participación	# de hombres que participan en organizaciones(> 18)	5	9.26
	# de mujeres que participan en organizaciones(> 18)	2	4.17
	# de viviendas donde participan solo un hombre	5	10.87
	# de viviendas donde participan dos mujeres y mas	0	0

Listado de viviendas y jefes de familia

Levantamiento de Indicadores Socioeconómicos

Identificación de viviendas por comunidad/barrio

Municipio de: **San José de Colinas, S.B.** Código: **1606**

Comunidad: **ALDEA PASTORERO**

N° Vivienda	Nombre Jefe De La Familia o Entrevistado	Vivienda			Edificación		Estado De La Vivienda		
		Ocupada	Desocupada	No Dio Información	Publica	Privada	B	R	M
1	Alonso Escalante			x		x		x	
2	Mario Mendoza	x				x			x
3	Elsa Orellana		x			x	x		
4	Jose Rivera		x			x			
5	Juan Rivera	x				x	x		
6	Timoteo		x						x
7	Elionso Molina		x			x	x		
8	Ivan Mendoza	x				x		x	
9	Danilo Rivera		x			x		x	
10	Mainor Rivera	x				x		x	
11	Vitoriano Paz	x				x			x
12	Ruber Rivera	x				x	x		
13	Selvin Rodriguez	x				x		X	
14	Bartolo Enamorado	x				x		x	
15	Antonio Castellanos	x				x			x
16	Lastenia Matute	x				x			x
17	Greyil Lopez	x				x		x	
18	Alduvin Lopez	x				X		x	
19	Felipa Benites	X				X		x	
20	Marvin Pineda	X				X		x	
21	Nora Pineda	X				x		x	
22	Rodolfo Pineda	x				x		x	
23	Luis R. Pineda		x						x
24	Ofelia Josefa	x				x		x	
25	Juana		x					x	

N° Vivienda	Nombre Jefe De La Familia o Entrevistado	Vivienda			Edificación		Estado De La Vivienda		
		Ocupada	Desocupada	No Dio Información	Publica	Privada	B	R	M
26	Marilu Castellanos			x					
27	Oscar Perdomo	x				x		x	
28	Lucio Castellanos			x					
29	Rigoberto Valle	x				x		x	
30	Carlos Mejia	x				x		x	
31	Mauro Mejia		x						
32	Olvin Mejia	x				x		x	
33	Victor Granados	x				x	x		
34	Martha Fernández	x				x		x	
35	Xiomara Rodriguez	x				x			x
36	Antonio Erazo	x				x	x		
37	Patricia Rivera	x				x		x	
38	Tulio Rivera	x				x			x
39	Eliazer Valle	x				x		x	
40	Carolina Pineda	x				x			x
41	Leonel Enamorado	x				x		x	
42	Yoni Pineda	x						x	
43	Jesús Pineda	x				x		x	
44	Rosa Matute	x				x		x	
45	Santos Martinez	x				x	x		
46	Israel Enamorado			x					
47	Eusebio Matute	x				x		x	
48	Verónica Mejia	x				x			x
49	Sergio Perdomo	x				x		x	
50	Escuela				x			x	
51	Estanley Rivera			x					
52	Josefina Enamorado	x				x		x	
53	Iglesia Evangélica				x			x	
54	Brenda Pineda	x				x		x	
55	Isaias Pineda	x				x	x		
56	Fredy Rodriguez			x					
57	Eliu Rivera			x					
58	Denis Pineda			x					
59	Marcio Rivera			x					
60	Wilfredo Castellanos			x					
61	Ramón Paz	en	construcción						
62	Isabel Rivera	x				x		x	
63	Oscar Perdomo			x					
64	Marvin Rivera	x				x		x	
65	Mainor López		x						
66	Alejandrina Rivera	x				x	x		
67	Pablo Pineda	x				x	x		

Croquis censal
Aldea El Pastorero



20. ALDEA LA COMUNIDAD

Infraestructura básica existente

Sector social y tipo de infraestructura	Comunidades																		
	20	21	22	23	24	25	26	27	28	29	30	31	32	33	34	35	36	37	38
1. Vial																			0
-Km de carretera primaria	4km	7km	12km	5km	0km	14km	8 km	2.5km	5 km	2.5km	0km	12 km	1 km	9km	5 km	9km	1.5km	20km	5 km
-Km de carretera secundaria	0km	1km	7km	3km	0km	6km	5 km	6km	4 km	4.2km	4km	3 km	6.5	4km	04 km	1 km	0.5 km	5	01.5 km
-Km de caminos de penetración	2km	1km	2km	9km	1km	8km	2 km	3km	3 km	3km	11km	6 km	8.5	1.5km	02 km	9km	0.5 km	2	1.5 km
2. Salud																			
-CESAR	0	0	1	0	0	0	0	0	1	0	0	0	0	0	0	0	0	0	0
-CESAMO	0	0	0	0	1	0	0	0	0	0	0	0	0	0	0	0	0	0	0
-Hospital	0	0	0	0	0	0	0	0	0	0	0	0	0	0	0	0	0	0	0
-Clínica Materno Infantil	0	0	0	0	0	0	0	0	0	0	0	0	0	0	0	0	0	0	0
-Hogar materno	0	0	0	0	0	0	0	0	0	0	0	0	0	0	0	0	0	0	0
3. Social																			
-Hogar ancianos	0	0	0	0	0	0	0	0	0	0	0	0	0	0	0	0	0	0	0
-Hogar niños	0	0	0	0	0	0	0	0	0	0	0	0	0	1	0	0	0	0	0
-Centros comunales	0	0	1	0	1	0	0	0	1	1	0	0	0	1	0	0	0	3	0
-Iglesias	1	1	2	2	3	3	2	2	3	3	5	6	1	4	0	2	0	10	0
-Parques	0	0	0	0	0	0	0	0	0	0	0	0	1	0	0	1	0	0	0
-Canchas deportivas	0	0	1	1	1	1	2	0	1	1	0	0	0	2	0	1	0	6	0
-Centro social comunitário	0	0	1	0	0	0	0	0	0	1	0	0	0	1	0	1	0	2	0

4. Educación																			
-CEPENF	0	0	1	1	0	0	0	1	1	0	1	0	0	0	0	0	0	0	0
-Kinder	1	1	0	0	1	1	1	0	0	1	0	0	0	2	0	1	0	3	0
-Escuelas Primarias	1	1	1	1	1	1	1	1	1	1	1	0	1	2	0	1	0	1	0
-Centros Básicos	0	0	0	0	1	0	0	1	1	0	0	0	1	0	0	0	0	1	0
-Colegios de Secundaria	0	0	0	0	0	0	0	0	0	0	0	0	0	0	0	0	0	1	0
-Centros de Educación	0	0	0	0	0	0	0	0	0	0	0	0	0	4	0	0	0	1	0
-Centro Formación Artesanal	0	0	0	0	0	0	0	0	0	0	0	0	0	0	0	0	0	0	0
-Centros Formación	0	0	0	0	0	0	0	0	0	0	0	0	0	0	0	0	0	0	0
5. Productiva																			
-Sistemas de riego comunitarios	0	0	0	0	0	0	0	0	0	0	0	0	0	1	0	0	0	0	0
-Centros rurales de almacenamiento de granos	0	0	0	0	0	0	0	0	0	0	0	0	0	0	0	0	0	0	0

Presencia institucional existente

Instituciones/ Programas/ Proyectos	Comunidades																		
	20	21	22	23	24	25	26	27	28	29	30	31	32	33	34	35	36	37	38
Plan en Honduras	0	1	0	0	0	0	1	0	0	0	0	0	0	0	0	0	0	1	0
CARE	0	0	0	0	0	0	0	0	0	0	1	0	0	0	0	0	0	0	0
CASM	1	1	1	1	1	1	1	1	1	1	1	1	1	2	1	1	0	1	0
USAID	0	0	1	0	0	1	1	0	1	1	0	1	0	1	0	1	0	1	0
CRUZ ROJA	0	0	0	0	0	0	1	1	0	1	0	0	0	0	0	0	0	1	1
VIDA MEJOR	1	0	0	0	0	1	0	1	1	0	0	0	0	0	0	0	1	1	0
MUNICIPALIDAD	1	1	1	1	1	1	1	1	1	1	1	1	1	2	1	1	1	1	1
APROCAFE	0	0	0	0	0	0	0	0	0	0	0	0	0	0	0	0	0	1	0
IHCAFE	0	0	0	0	0	0	0	1	0	0	0	0	0	0	0	0	0	1	0
CEPUDO	0	1	0	0	0	0	0	0	0	0	0	0	0	0	0	0	0	1	0
PMA	1	0	1	0	0	0	0	0	0	0	0	0	0	0	0	0	0	1	0
PROHECO	0	1	0	0	0	0	0	0	0	0	0	0	0	0	0	0	0	1	0
FHIS	0	0	1	0	0	1	0	0	0	0	0	0	0	0	0	0	0	0	0
COCASJOL	0	0	0	0	0	0	0	0	1	0	0	0	0	0	0	0	0	1	0

Presencia de organizaciones de sociedad civil

Tipologia de organizaciones	Comunidades																		
	20	21	22	23	24	25	26	27	28	29	30	31	32	33	34	35	36	37	38
Patronatos	1	1	1	1	1	1	1	1	1	1	1	1	1	2	1	1	1	10	1
Junta de Agua	1	1	1	1	1	1	1	1	1	1	1	1	1	2	1	1	1	2	1
Comite Iglesia	0	1	2	1	3	1	2	1	2	1	1	1	1	2	1	1	1	8	1
Sociedad de Padres de Familia	1	1	1	1	1	1	1	1	1	1	1	1	1	3	2	1	0	5	1
Equipos de futbol	0	1	1	1	0	1	1	0	1	1	1	1	0	2	1	1	0	0	1
Comités de Salud	0	0	1	1	0	0	0	0	0	0	0	0	0	1	1	0	0	0	0
Comité Pro Cancha	0	0	0	0	0	0	0	0	0	0	0	0	0	0	0	0	0	0	0
Comité de Merienda Escolar	0	0	0	0	0	0	0	0	0	0	0	0	0	0	0	0	0	0	0
Consejo de Maestros	0	0	0	0	0	1	0	0	0	0	0	0	0	0	0	0	0	0	0
Caja Rural	0	0	0		0	1	0	0	0	0	0	0	0	0	0	0	0		0
Grupo Campesino	0	1	0	1	0	0	0	0	0	0	1	0	0	0	0	0	0	0	0
Junta de Pro-cafe	0	0	0	1	0	0	0	0	0	0	0	0	0	0	0	0	0	0	0
Ahprocafe	0	0	0	0	0	1	0	0	0	0	0	0	0	0	0	0	0	0	0
Madres Guias	0	0	0	0	0	1	0	0	0	0	0	0	0	0	0	0	0	3	0
CED	0	0	0	0	0	0	1	0	0	0	0	0	0	0	0	0	0	1	0
Asociación de productores de café	0	0	0	0	0	0	0	0	0	0	1	0	0	0	0	0	0	0	0
Comité de Desarrollo Local	0	0	0	0	0	0	0	0	0	0	0	0		0	0	1	0	0	0

Municipio de: **San José de Colinas, S.B.** Código: **1606**

Inversión en infraestructura social realizada por comunidad durante el 2017 (en Lps)

Nombre Comunidad / Tipo de proyecto	Salud	Educación	Social	Vial	Productiva	Total
1. Aldea LA VICTORIA						
-Mejoramiento del Centro de Educación Básica "Jorge Pinto"		1				L.19,641.00
-Proyecto de Viviendas			1			L.160,318.80
-Reparaciòn de carreteras				1		L.46,376.85
-Atenciones en Salud	1					L.45,048.17
2. CASCO URBANO COLINAS						
-Contraparte para construcción de Kinder en Barrio San Antonio		1				L.18,900.00
-Proyecto de Viviendas			1			L.160,318.80
-Atenciones en Salud	1					L.45,048.17
-Construcción de 2 aulas en la Esc. Maria G. de Caballero		1				L.186,250.00
- Mejoramiento de la línea de conducción del sistema de agua CASCO URBANO	1					L.383,116.02
-Remodelación del Parque Central			1			5,104,574.00
3. ALDEA PIEDRA GRANDE						
-Reparación Cocina-bodega en la escuela José Trinidad Cabañas		1				L.3,875.00
-Mejoramiento de la linea de conducción de sistema de agua	1					L.27,673.88
-Proyecto de Viviendas			1			L.160,318.80
-Atenciones en Salud	1					L.45,048.17
-Reparaciòn de carreteras				1		L.46,376.85
4. NUEVA FLORIDA						
-Construcción de 2 aulas en el Centro de Educación Básica "Juan Lindo"		1				L.484,553.48
-Mejoramiento de la linea de conducción de sistema de agua.	1					L.27,673.88
-Proyecto de Viviendas			1			L.160,318.80
-Atenciones en Salud	1					L.45,048.17
-Reparaciòn de carreteras				1		L.46,376.85
5. ALDEA LA ALIANZA						
- Mejoramiento de la linea de conducción del sistema de agua.	1					L.27,673.88
-Alumbrado publico de la cancha de futbol			1			L.80,594.76
-Proyecto de Viviendas			1			L.160,318.80
-Atenciones en Salud	1					L.45,048.17
-Reparaciòn de carreteras				1		L.46,376.85
6. ALDEA SAN LUIS PACAYAL						
- Mejoramiento de la linea de conducción del sistema de agua.	1					L.27,673.88
-Proyecto electrificación (ampliaciones)			1		1	L.436,428.57
-Proyecto de Viviendas			1			L.160,318.80
-Atenciones en Salud	1					L.45,048.17
-Reparaciòn de carreteras				1		L.46,376.85
7. SAN LUIS PLANES						
- Mejoramiento de la linea de conducción del sistema de agua.	1					L.27,673.88

-Proyecto de Viviendas			1			L.160,318.80
-Atenciones en Salud	1					L.45,048.17
-Reparaciòn de carreteras				1		L.46,376.85
8. ALDEA EL JICARAL						
-Proyecto de Viviendas			1			L.160,318.80
-Atenciones en Salud	1					L.45,048.17
-Reparaciòn de carreteras				1		L.46,376.85
- Mejoramiento de la linea de conducciòn del sistema de agua.	1					L.27,673.88
9. ALDEA NUEVA ESPERANZA						
-Proyecto de Viviendas			1			L.160,318.80
-Atenciones en Salud	1					L.45,048.17
-Reparaciòn de carreteras				1		L.46,376.85
- Mejoramiento de la linea de conducciòn del sistema de agua.	1					L.37,510.00
10. ALDEA EL PACAYALITO						
-Pago de energia de la bomba para el sistema de agua		1				40,226.69
-Proyecto crianza de cerdas					1	5,929.00
-Proyecto de Viviendas			1			L.160,318.80
-Atenciones en Salud	1					L.45,048.17
-Reparaciòn de carreteras				1		L.46,376.85
11. ALDEA LA LIBERTAD						
- Mejoramiento de la linea de conducciòn del sistema de agua.	1					416,717.00
-Proyecto de Viviendas			1			L.160,318.80
-Atenciones en Salud	1					L.45,048.17
-Reparaciòn de carreteras				1		L.46,376.85
12. ALDEA LAGUNA COLORADA						
-Construcciòn de tanque para almacenamiento de agua	1					11,610.00

-Proyecto de Viviendas			1			L.160,318.80
-Atenciones en Salud	1					L.45,048.17
-Reparaciòn de carreteras				1		L.46,376.85
13. ALDEA MONTEVISTA						
-Proyecto electrificaciòn (ampliaciones)			1		1	L.436,428.57
-Proyecto de Viviendas			1			L.160,318.80
-Atenciones en Salud	1					L.45,048.17
-Reparaciòn de carreteras				1		L.46,376.85
14. CASERIO LAGUNA GRANDE						
-Proyecto electrificaciòn (ampliaciones)			1		1	L.436,428.57
-Proyecto de Viviendas			1			L.160,318.80
-Atenciones en Salud	1					L.45,048.17
-Reparaciòn de carreteras				1		L.46,376.85
15. ALDEA HUNDICIONES						
-Proyecto electrificaciòn (ampliaciones)			1		1	L.436,428.57
-Proyecto de Viviendas			1			L.160,318.80
-Atenciones en Salud	1					L.45,048.17
-Reparaciòn de carreteras				1		L.46,376.85
16. ALDEA EL TRIUNFO						
-Proyecto electrificaciòn (ampliaciones)			1		1	L.436,428.57
-Proyecto de Viviendas			1			L.160,318.80
-Atenciones en Salud	1					L.45,048.17
-Reparaciòn de carreteras				1		L.46,376.85
17. ALDEA EL ENCANTO						
-Proyecto electrificaciòn (ampliaciones)			1		1	L.436,428.57
-Proyecto de Viviendas			1			L.160,318.80
-Atenciones en Salud	1					L.45,048.17
-Reparaciòn de carreteras				1		L.46,376.85
18. AGUA HELADA ABAJO						

-Proyecto de Viviendas			1			L.160,318.80
-Atenciones en Salud	1					L.45,048.17
19. ALDEA EL CEIBON						
-Proyecto de Viviendas			1			L.160,318.80
-Atenciones en Salud	1					L.45,048.17
-Reparaciòn de carreteras				1		L.46,376.85
20. ALDEA LA UNION						
-Proyecto de Viviendas			1			L.160,318.80
-Atenciones en Salud	1					L.45,048.17
-Reparaciòn de carreteras				1		L.46,376.85
21. PLANCITOS						
-Proyecto de Viviendas			1			L.160,318.80
-Atenciones en Salud	1					L.45,048.17
22. AGUA HELADA						
-Proyecto de Viviendas			1			L.160,318.80
-Atenciones en Salud	1					L.45,048.17
23. CACAULAPA						
-Proyecto de Viviendas			1			L.160,318.80
-Atenciones en Salud	1					L.45,048.17
-Reparaciòn de carreteras				1		L.46,376.85
24. EL PROGRESO						
-Proyecto de Viviendas			1			L.160,318.80
-Atenciones en Salud	1					L.45,048.17
-Reparaciòn de carreteras				1		L.46,376.85
25. PEÑA BLANCA						
-Proyecto de Viviendas			1			L.160,318.80
-Atenciones en Salud	1					L.45,048.17
-Reparaciòn de carreteras				1		L.46,376.85
26. SAN JOSE DE COLON						

-Proyecto de Viviendas			1			L.160,318.80
-Atenciones en Salud	1					L.45,048.17
-Reparaciòn de carreteras				1		L.46,376.85
27. COLONIA ALEMANA						
-Proyecto de Viviendas			1			L.160,318.80
-Atenciones en Salud	1					L.45,048.17
-Reparaciòn de carreteras				1		L.46,376.85
28. EL PASTORERO						
-Proyecto de Viviendas			1			L.160,318.80
-Atenciones en Salud	1					L.45,048.17
-Reparaciòn de carreteras				1		L.46,376.85
29. LA COMUNIDAD						
-Proyecto de Viviendas			1			L.160,318.80
-Atenciones en Salud	1					L.45,048.17
-Reparaciòn de carreteras				1		L.46,376.85
30. EL CARRIZAL						
-Proyecto de Viviendas			1			L.160,318.80
-Atenciones en Salud	1					L.45,048.17
-Reparaciòn de carreteras				1		L.46,376.85
31. EL PORVENIR						
-Proyecto de Viviendas			1			L.160,318.80
-Atenciones en Salud	1					L.45,048.17
-Reparaciòn de carreteras				1		L.46,376.85
32. CUCHILLA						
-Proyecto de Viviendas			1			L.160,318.80
-Atenciones en Salud	1					L.45,048.17
-Reparaciòn de carreteras				1		L.46,376.85
33. EL PINABETE						
-Proyecto de Viviendas			1			L.160,318.80

-Atenciones en Salud	1					L.45,048.17
-Reparaciòn de carreteras				1		L.46,376.85
34. LA BARQUERA						
-Proyecto de Viviendas			1			L.160,318.80
-Atenciones en Salud	1					L.45,048.17
-Reparaciòn de carreteras				1		L.46,376.85
35. SAN MIGUEL LAJAS						
-Proyecto de Viviendas			1			L.160,318.80
-Atenciones en Salud	1					L.45,048.17
36. LOMA LARGA						
-Proyecto de Viviendas			1			L.160,318.80
-Atenciones en Salud	1					L.45,048.17
37. LA ISLA						
-Proyecto de Viviendas			1			L.160,318.80
-Atenciones en Salud	1					L.45,048.17
38. LAS JOYAS						
-Proyecto de Viviendas			1			L.160,318.80
-Atenciones en Salud	1					L.45,048.17
-Reparaciòn de carreteras				1		L.46,376.85
39. JICATUYO						
-Proyecto de Viviendas			1			L.160,318.80
-Atenciones en Salud	1					L.45,048.17
-Reparaciòn de carreteras				1		L.46,376.85
40. LAGUNA INEA						
-Proyecto de Viviendas			1			L.160,318.80
-Atenciones en Salud	1					L.45,048.17
-Reparaciòn de carreteras				1		L.46,376.85
41.INVERSION GENERAL EN NIÑEZ			1			505,446.00
TOTAL.....						L.21147,327.87

Viviendas ocupadas y desocupadas



Municipio de: **San José de Colinas, S.B.** Código: **1606**

Comunidad: **ALDEA LA COMUNIDAD**

Cuadro resumen

Descripción Edificación	#
Viviendas Ocupadas	35
Viviendas Desocupadas	18
Viviendas que no dieron Información	3
Viviendas En Construcción	0
Iglesias Evangélicas	1
Iglesias Católicas	0
Cesamo	0
Cesar	0
Clinica Privada	0
Clinicas Odontologicas	0
Hospital	0
Hogar Materno	0
Alcaldía	0
Posta Policial	0
Registro	0
Juzgados	0
Centros De Computación	0
Bibliotecas	0
Casas De Ancianos	0
Casa Comunal	0
CEPREB	0
Kinder	1
Escuelas	1
Colegios	0
Universidad	0
Canchas Deportivas	0
Molineros	0
Comedores	0
Hoteles	0
Apartamentos	0
Otros(establos)	0
TOTAL EDIFICACIONES	59

Frecuencia simple

REPORTE - ANEXOS LINEA BASE DEMOGRAFICA Y SOCIOECONOMICA DEL MUNICIPO

Fecha Inicio: 1988-12-31 Fecha Final: 1988-12-31 Departamento: 18 - SANTA BARBARA

Municipio: 1808 - SAN JOSÉ DE COLINAS Comunidad: 001 - LA COMUNIDAD /

Tematicas	Indicadores de Linea Base	Cantidad	Porcentaje
Datos Generales sobre Población	Viviendas Encuestadas	35	
	Población Total	143	
	Población Masculina	79	55.24
	Población Femenina	64	44.76
	Promedio de personas por vivienda		4.09
	Menores de 1 año	6	4.2
	De 1 a 4 años	9	6.29
	De 5 a 6 años	5	3.5
	De 7 a 12 años	21	14.69
	De 13 a 15 años	7	4.9
	De 16 a 18 años	12	8.39
	De 19 a 23 años	13	9.09
	De 24 a 30 años	10	6.99
	De 31 a 40 años	12	8.39
	De 41 a 50 años	17	11.89
	De 51 a 64 años	13	9.09
	De 65 años y mas	18	12.59
Fuerza de Trabajo	Población de edad de trabajar(PET)	111	
	Población económicamente activa(PEA)	58	52.25
	Población económicamente activa(PEA) ocupada	51	87.93
	Población económicamente activa(PEA) desocupada	7	12.07
	Tasa de empleo		
	Población económicamente inactiva(PEI)	53	47.75
	Población en que su ocupación es como empleado	3	8.57
	Población en que su ocupación es como empleado sector comercial	0	0
	Población en que su ocupación es como empleado sector industrial	0	0
	Población en que su ocupación es como empleado sector servicio	3	100
	Población en que su ocupación es trabaja por cuenta propia	32	91.43
	Población en que su ocupación es que trabaja sector primario	32	100
	Población en que su ocupación es que trabaja sector secundario	0	0
	Población en que su ocupación es que trabaja sector terciario	0	0
	# de empleos generados en cualquier sector productivo	0	0
	# Promedio de hogares con ingreso diario per capita menor de un $1	0	0
	# Promedio de hogares con ingreso diario per capita entre $1 y $2	0	0
	# Promedio de hogares con ingreso diario per capita mayor que $2	35	100
	# de hogares que su ingreso les ajusta para alimentarse los 3 tiempos	23	65.71
	# de hogares que su ingreso les ajusta para alimentarse los 2 tiempos	12	34.29
	# de hogares que su ingreso les ajusta para alimentarse 1 tiempo	0	0
Ingresos por remesas	# de hogares que reciben remesas	3	8.57
	# de hogares que reciben remesas menos de Lps. 1000	2	66.67
	# de hogares que reciben remesas entre Lps. 1001 y 2000	1	33.33
	# de hogares que reciben remesas de Lps. 2001 en adelante	0	0
Ingresos Mensuales Familiares	# de hogares que reciben ingresos menores Lps. 1000	15	42.86
	# de hogares que reciben ingresos entre Lps. 1001 y 2000	10	28.57
	# de hogares que reciben ingresos entre Lps. 2001 y 4000	9	25.71
	# de hogares que reciben ingresos entre Lps. 4001 y 8000	1	2.86
	# de hogares que reciben ingresos entre Lps. 8001 y 12000	0	0
	# de hogares que reciben ingresos entre Lps. 12001 y 20000	0	0
	# de hogares que reciben ingresos entre Lps. 20001 y 30000	0	0
	# de hogares que reciben ingresos entre Lps. 30001 y 50000	0	0
	# de hogares que reciben ingresos mayores que Lps. 50000	0	0
Eduación			
Datos sobre población estudiantil	# de niños(a) en edad de estudiar	58	40.56
	# de niños(a) en edad de estudiar que actualmente estudian	25	43.1
	# de niños(a) en edad de estudiar que actualmente no estudian	33	56.9
	# de niños en edad de estudiar	31	53.45
	# de niñas en edad de estudiar	27	46.55
	# de niños que estudian sin edad de estudiar	0	0
	# de niñas que estudian sin edad de estudiar	1	0.7

REPORTE - ANEXOS LINEA BASE DEMOGRAFICA Y SOCIOECONOMICA DEL MUNICIPO

Fecha Inicio: 1988-12-31 Fecha Final: 1988-12-31 Departamento: 18 - SANTA BARBARA

Municipio: 1808 - SAN JOSÉ DE COLINAS Comunidad: 001 - LA COMUNIDAD /

Tematicas	Indicadores de Linea Base	Cantidad	Porcentaje
	# de niños(a) que estudian sin edad de estudiar	1	0.7
	# de niños(a) en edad pre-escolar	2	3.45
	# de niños(a) en edad pre-escolar que estudian	1	50
	# de niños(a) en edad primaria	47	81.03
	# de niños(a) en edad primaria que estudian	24	51.06
	# de niños(a) en edad de plan básico	8	13.79
	# de niños(a) en edad de plan básico que estudian	0	0
Estudios diversificados	# de niños(a) en edad de diversificado	1	1.72
	# de niños(a) en edad de diversificado que estudian	0	0
Estudios universitarios	# de jovenes en edad de estudiar en universidad	0	0
	# de jovenes en edad de estudiar en universidad que estudian	0	
Escolaridad promedio(PN)	Tasa de escolaridad promedio(Investigar en centro eduoativo)		
	Población fuerza de trabajo emergente	19	17.12
	Población fuerza de trabajo emergente que estudia en secundaria	0	0
Género			
	# de niños(a) que estudian en preescolar	1	4
	# de niños que estudian en preescolar	1	100
	# de niñas que estudian en preescolar	0	0
	# de niños(a) que estudian en primaria	24	96
	# de niños que estudian en primaria	10	41.67
	# de niñas que estudian en primaria	14	58.33
	# de niños(a) que estudian en secundaria (plan básico)	0	0
	# de niños que estudian en secundaria (plan básico)	0	
	# de niñas que estudian en secundaria (plan básico)	0	
	# de niños(a) que estudian en diversificado	0	0
	# de niños que estudian en diversificado	0	
	# de niñas que estudian en diversificado	0	
	# de jóvenes que estudian en universidad	0	0
	# de hombres que estudian universidad	0	
	# de mujeres que estudian universidad	0	
Fuerza de trabajo	# de hombres en edad de trabajar	64	57.66
	# de mujeres en edad de trabajar	47	42.34
	# de hombres que trabajan remuneradamente (ocupación)	49	44.14
	# de mujeres que trabajan remuneradamente (ocupación)	3	2.7
	# de hombres fuerza de trabajo emergente que estudian secundaria	0	0
	# de mujeres fuerza de trabajo emergente que estudian secundaria	0	0
Jefes(a) de hogar	# Madres solteras	5	7.81
	# Padres solteros	1	1.27
	Tasa de embarazos en adolescentes(PN) (13 a 21 años)(Investigar en centro de salud)		
Salud			
	# de niños menos de 5 años	18	12.59
	# de niños muertos menos de 5 años en el año anterior	0	0
	# muertes infantiles por 1000 niños nacidos vivos		
	# de partos atendidos durante el año anterior	3	
	Total de niños(a) nacidos en el año anterior	3	
	# de partos atendidos en centro de salud	1	33.33
	# de partos atendidos en materno infantil	0	0
	# de partos atendidos en hospital	1	33.33
	# de partos atendidos en clinica privada	0	0
	# de partos atendidos en otros centros de salud	0	0
Objetivo No.3	# de madres murieron antes del parto año anterior	0	
	# de madres murieron durante del parto año anterior	0	
	# de madres murieron post parto año anterior	0	
	Tasa de mortalidad materna por cada 1000 partos		0
	# de personas que se enfermaron de Infecciones respiratorias agudas	7	0.12
	# de personas que se enfermaron de Dengue Clásico	2	0.03
	# de personas que se enfermaron de Paludismo	2	0.03
	# de personas que se enfermaron de Chagas	1	0.02
	# de personas que se enfermaron de Chicunguya	1	0.02

REPORTE - ANEXOS LINEA BASE DEMOGRAFICA Y SOCIOECONOMICA DEL MUNICIPO

Fecha Inicio: 1988-12-31 Fecha Final: 1988-12-31 Departamento: 18 - SANTA BARBARA

Municipio: 1808 - SAN JOSÉ DE COLINAS Comunidad: 001 - LA COMUNIDAD /

Tematicas	Indicadores de Linea Base	Cantidad	Porcentaje
	# de personas que se enfermaron de Hipertension Arterial	13	0.23
	# de personas que se enfermaron de Diábetes	1	0.02
	# de personas que se enfermaron de Asma bronquial	3	0.05
	# de personas que se enfermaron de Neumonia	1	0.02
	# de personas que se enfermaron de Consumo de alcohol	2	0.03
	# de personas que se enfermaron de Consumo de drogas	1	0.02
	# de personas que se enfermaron de Diarreas	3	0.05
	# de personas que se enfermaron de De la piel	3	0.05
Servicios públicos			
	# de viviendas con servicio de Agua de pozo propio	6	17.14
	# de viviendas con servicio de Agua domicilar de pozo comunal	3	8.57
	# de viviendas con servicio de Acarrea agua de rio o quebrada	1	2.86
	# de viviendas con servicio de Agua domicilar por acueducto	26	74.29
	# de viviendas con servicio de Agua llave pública / fuente	0	0.00
	# de viviendas con servicio de Reservorio de agua lluvia	0	0.00
	# de viviendas con servicio de Inodoro o servicio sanitario	6	17.14
	# de viviendas con servicio de Letrina de fosa simple	4	11.43
	# de viviendas con servicio de Letrina de fosa séptica	17	48.57
	# de viviendas con servicio de Usa letrina	23	65.71
	# de viviendas con servicio de Recolección de basura	4	11.43
	# de viviendas con servicio de Aseo de calles	1	2.86
	# de viviendas con servicio de Energia eléctrica domicilar	21	60.00
	# de viviendas con servicio de Teléfono (HONDUTEL)	1	2.86
	# de viviendas con servicio de Teléfono (Celular móvil o fijo)	22	62.86
	# de viviendas con servicio de Alumbrado público	23	65.71
	# de viviendas con servicio de Mantenimiento de calles	1	2.86
Vivienda			
	# total de viviendas y edificaciones	35	
	# de edificaciones públicas y privadas		
	# de viviendas		
	# de viviendas desocupadas		
	# de viviendas ocupadas		
Material de construcción	# de viviendas construidas de adobe	19	54.29
	# de viviendas construidas de bloque	3	8.57
	# de viviendas construidas de ladrillo	1	2.86
	# de viviendas construidas de bahareque	11	31.43
	# de viviendas construidas de madera	1	2.86
	# de viviendas construidas de desperdicios	0	0
	# de viviendas construidas de yugua	0	0
Tenencia de la vivienda	# de familias con vivienda propia totalmente pagada	26	74.29
	# de familias con vivienda propia pagando	1	2.86
	# de familias alquilando vivienda	2	5.71
	# de familias con vivienda cedida o prestada	6	17.14
	# de familias con vivienda propia pagada y dominio pleno	6	23.08
	# de familias con vivienda propia pagada y dominio útil	20	76.92
	# de familias con vivienda propia pagada y dominio ocupación	0	0
	# de familias con vivienda propia pagada y dominio posesión	0	0
Problemas principales de las viviendas	# de viviendas que no tienen repello	27	77.14
	# de viviendas que no tienen repello externo	6	22.22
	# de viviendas que no tienen repello interno	0	0
	# de viviendas sin repello ambos	21	77.78
	# de viviendas con piso de tierra	8	22.86
	# de viviendas sin cielo falso	3	8.57
	# de viviendas con techo en mal estado	2	5.71
	# de viviendas problemas estructurales	2	5.71
	# de viviendas sin problemas	4	11.43
Condiciones de la vivienda	# de viviendas en buenas condiciones	6	17.14
	# de viviendas en regulares condiciones	18	51.43
	# de viviendas en malas condiciones	11	31.43

REPORTE - ANEXOS LINEA BASE DEMOGRAFICA Y SOCIOECONOMICA DEL MUNICIPO

Fecha Inicio: 1988-12-31 Fecha Final: 1988-12-31 Departamento: 18 - SANTA BARBARA

Municipio: 1808 - SAN JOSÉ DE COLINAS Comunidad: 001 - LA COMUNIDAD /

Tematicas	Indicadores de Linea Base	Cantidad	Porcentaje
Consumo energético para cocinar	# de viviendas que utilizan electricidad para cocinar	0	0
	# de viviendas que utilizan el gas volátil para cocinar	0	0
	# de viviendas que utilizan kerosén para cocinar	0	0
	# de viviendas que utilizan kerosén eco fogón	0	0
	# de viviendas que utilizan leña para cocinar	33	94.29
Espacios de la vivienda	# de viviendas con sin piezas	0	0
	# de viviendas con una sola pieza	0	0
	# de viviendas con dos piezas	3	8.57
	# de viviendas con tres o mas piezas	32	91.43
Viviendas con baños	# de viviendas sin baño	23	65.71
	# de viviendas con un baño	12	34.29
	# de viviendas con dos a mas baños	0	0
Dormitorios por vivienda	# de viviendas que tiene sin dormitorios	0	0
	# de viviendas que tiene una pieza como dormitorio	20	57.14
	# de viviendas que tiene dos piezas como dormitorio	10	28.57
	# de viviendas que tiene tres o mas piezas como dormitorio	5	14.29
Familias por vivienda	# de viviendas sin una familia	0	0
	# de viviendas con una familia	35	100
	# de viviendas con dos familias	0	0
	# de viviendas con tres o mas familias	0	0
Emigración	# hogares con algún miembro emigrado	9	25.71
	# hogares con ningun miembro emigrado	26	74.29
	# hogares con alguna mujer que haya emigrado	7	20
	# hogares con algún hombre que haya emigrado	3	8.57
Acceso al crédito	# hogares con un miembro haya obtenido algún préstamo	0	0
	# hogares sin un miembro haya obtenido algún préstamo	35	100
	# hogares con alguna mujer con préstamo	0	
	# hogares con algun hombre con préstamo	0	
Seguridad Alimentaria	# hogares que producen alimentos	33	94.29
	# hogares que NO producen alimentos	2	5.71
	# hogares que producen alimentos para autoconsumo	30	90.91
	# hogares que NO producen alimentos para autoconsumo	3	9.09
	# hogares que tienen huerto en su vivienda	1	2.86
	# hogares que NO tienen huerto en su vivienda	34	97.14
	# hogares que cuentan con animales de granja	34	97.14
	# hogares que NO cuentan con animales de granja	1	2.86
Tenecia de la Tierra	# hogares con tierra propia totalmente pagada	1	2.86
	# hogares con tierra propia pagando	0	0
	# hogares con tierra alquilada	30	85.71
	# hogares con tierra prestada	2	5.71
	# hogares con tierra en litigio	1	2.86
	# hogares con tierra comunal	0	0
	# hogares no tienen tierra	1	2.86
	# hogares con sistema de riego	0	0
Violencia	# Jef@s de familia conocen casos de violencia intrafamiliar	2	5.71
	# Jef@s de familia le ha sucedido o familia caso de violencia ultimo año	3	8.57
	# Jef@s de familia se sienten segur@s en comunidad	33	94.29
Participación	# de hombres que participan en organizaciones(> 18)	7	14.89
	# de mujeres que participan en organizaciones(> 18)	7	19.44
	# de viviendas donde participan solo un hombre	7	20
	# de viviendas donde participan dos mujeres y mas	0	0

Listado de viviendas y jefes de familia

Levantamiento de Indicadores Socioeconómicos

Identificación de viviendas por comunidad/barrio

Municipio de: **San José de Colinas, S.B.** Código: **1606**

Comunidad: **ALDEA LA COMUNIDAD**

N° Vivienda	Nombre Jefe De La Familia o Entrevistado	Vivienda			Edificación		Estado De La Vivienda		
		Ocupada	Desocupada	No Dio Información	Publica	Privada	B	R	M
1	Ovidio Castellanos		x			x			x
2	Iturbides Rivera	x				x	x		
3	José Angel Hernández	x				x		x	
4	Kenia Yudit Hernández	x				x		x	
5	Orlin Daniel Hernández	x				x		x	
6	Oscar Hernández	x				x			x
7	Jerónima Castellanos	x				x			x
8	Maria Ester Castellanos	x				x		x	
9	Delmi Villanueva			x		x			x
10	Iglesia Evangélica					x			x
11	María Reina Pérez	x				x		x	
12	Trinnio Rivera	x				x		x	
13	Bienvenido Hernández	x				x		x	
14	Oliver Perdomo	x				x			x
15	Carlos Roberto Enriquez	x				x			x
16	Matias Castellanos		x			x			x
17	El Kinder				x			x	
18	Lelis Rivera			x		x		x	
19	Nolvia Hernández	x				x			x
20	Olivorio Hernández		x			x			x
21	Bladimiro Paredes		x			x		x	
22	Olivorio Hernández		x			x		x	
23	Florentino Hernández	x				x			x
24	Pablo Hernández	x				x		x	
25	Maria Jesús Castro	x				x		x	

26	Pablo Hernández		x			x		x	
27	Irma Rivera	x				x		x	
28	René Rivera		x			x		x	
29	Gerson David Bautista	x				x		x	
30	Lorenzo Amaya	x				x			x
31	Gavino Hernández	x				x			x
32	Cipriano Hernández		x			x			x
33	Elvira Hernández	x				x			x
34	Norlan Rivera		x			x		x	
35	Gregorio Hernández		x			x		x	
36	Mariano Hernández		x			x		x	
37	Lourdes Hernández			x		x		x	
38	Juana Hernández	x				x			x
39	Norma Hernández	x				x	x		
40	Escuela				x			x	
41	José Hernández	x				x		x	
42	Cipriano Hernández	x				x	x		
43	Julio Jeres		x			x		x	
44	Lucio Hernández		x			x		x	
45	Yimi Hernández	x				x	x		
46	Dilia Pineda	x				x	x		
47	Nerin Rivera		x			x		x	
48	Marco Tulio Rivera	x				x		x	
49	Fátima Martínez	x				x		x	
50	Dimas Rivera	x				x		x	
51	Elvir Rivera	x				x		x	
52	Wilmer Rivera	x				x	x		
53	Bladimiro Paredes		x			x	x		
54	Mario Rivera		x			x		x	
55	Gregorio Hernández	x				x		x	
56	Angela Rivera	x				x			x
57	Oscar Rivera	x				x		x	
58	Denis Rivera	x				x		x	
59	José Evelio Rivera	x				x		x	

Croquis censal
Aldea La Comunidad

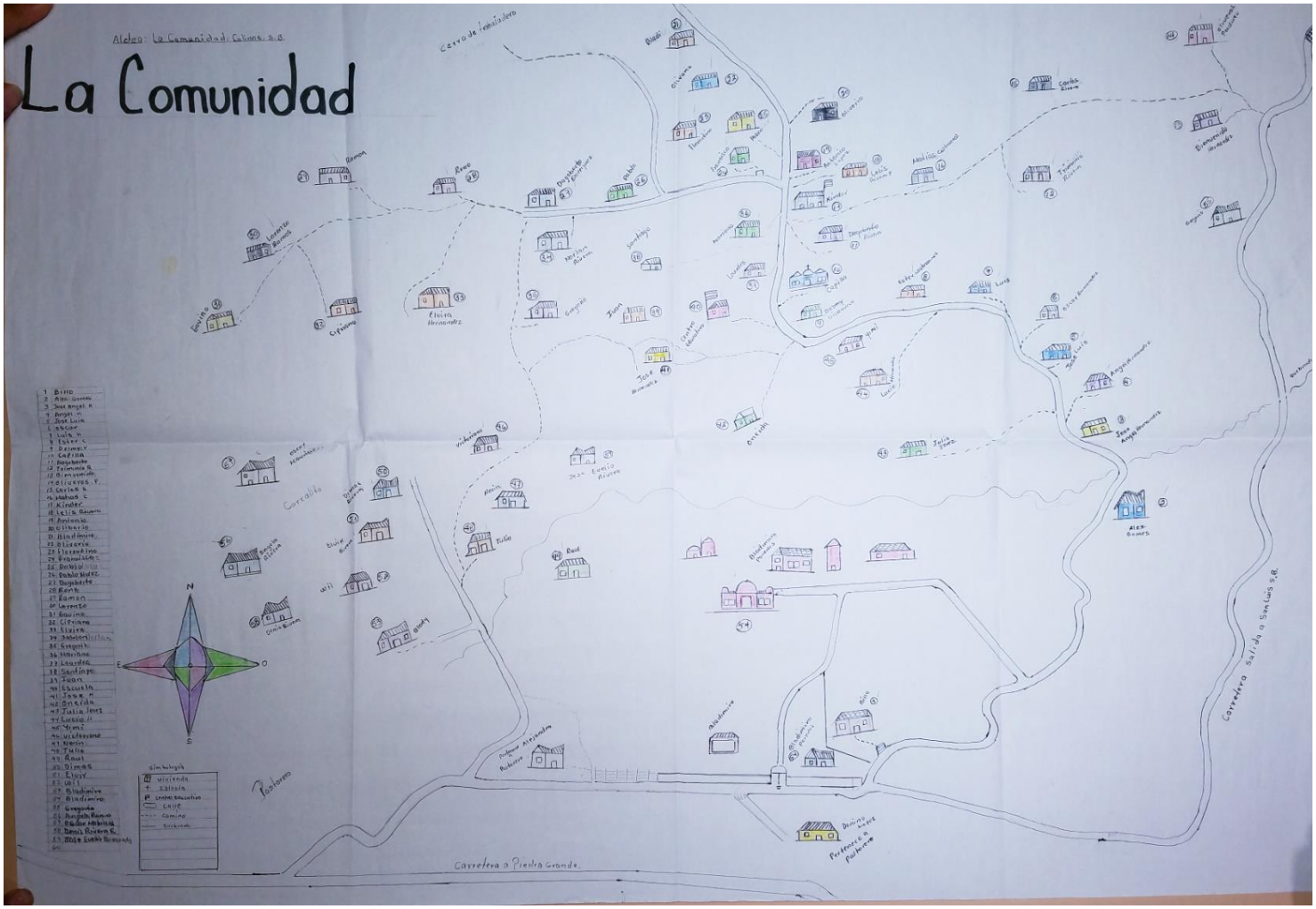

21. ALDEA SAN FRANCISCO CARRIZAL

Infraestructura básica existente

Sector social y tipo de infraestructura	Comunidades																		
	20	21	22	23	24	25	26	27	28	29	30	31	32	33	34	35	36	37	38
1. Vial																			0
-Km de carretera primaria	4km	7km	12km	5km	0km	14km	8 km	2.5km	5 km	2.5km	0km	12 km	1 km	9km	5 km	9km	1.5km	20km	5 km
-Km de carretera secundaria	0km	1km	7km	3km	0km	6km	5 km	6km	4 km	4.2km	4km	3 km	6.5	4km	04 km	1 km	0.5 km	5	01.5 km
-Km de caminos de penetración	2km	1km	2km	9km	1km	8km	2 km	3km	3 km	3km	11km	6 km	8.5	1.5km	02 km	9km	0.5 km	2	1.5 km
2. Salud																			
-CESAR	0	0	1	0	0	0	0	0	1	0	0	0	0	0	0	0	0	0	0
-CESAMO	0	0	0	0	1	0	0	0	0	0	0	0	0	0	0	0	0	0	0
-Hospital	0	0	0	0	0	0	0	0	0	0	0	0	0	0	0	0	0	0	0
-Clínica Materno Infantil	0	0	0	0	0	0	0	0	0	0	0	0	0	0	0	0	0	0	0
-Hogar materno	0	0	0	0	0	0	0	0	0	0	0	0	0	0	0	0	0	0	0
3. Social																			
-Hogar ancianos	0	0	0	0	0	0	0	0	0	0	0	0	0	0	0	0	0	0	0
-Hogar niños	0	0	0	0	0	0	0	0	0	0	0	0	0	1	0	0	0	0	0
-Centros comunales	0	0	1	0	1	0	0	0	1	1	0	0	0	1	0	0	0	3	0
-Iglesias	1	1	2	2	3	3	2	2	3	3	5	6	1	4	0	2	0	10	0
-Parques	0	0	0	0	0	0	0	0	0	0	0	0	1	0	0	1	0	0	0
-Canchas deportivas	0	0	1	1	1	1	2	0	1	1	0	0	0	2	0	1	0	6	0
-Centro social comunitário	0	0	1	0	0	0	0	0	0	1	0	0	0	1	0	1	0	2	0

4. Educación																			
-CEPENF	0	0	1	1	0	0	0	1	1	0	1	0	0	0	0	0	0	0	0
-Kinder	1	1	0	0	1	1	1	0	0	1	0	0	0	2	0	1	0	3	0
-Escuelas Primarias	1	1	1	1	1	1	1	1	1	1	1	0	1	2	0	1	0	1	0
-Centros Básicos	0	0	0	0	1	0	0	1	1	0	0	0	1	0	0	0	0	1	0
-Colegios de Secundaria	0	0	0	0	0	0	0	0	0	0	0	0	0	0	0	0	0	1	0
-Centros de Educación	0	0	0	0	0	0	0	0	0	0	0	0	0	4	0	0	0	1	0
-Centro Formación Artesanal	0	0	0	0	0	0	0	0	0	0	0	0	0	0	0	0	0	0	0
-Centros Formación	0	0	0	0	0	0	0	0	0	0	0	0	0	0	0	0	0	0	0
5. Productiva																			
-Sistemas de riego comunitarios	0	0	0	0	0	0	0	0	0	0	0	0	0	1	0	0	0	0	0
-Centros rurales de almacenamiento de granos	0	0	0	0	0	0	0	0	0	0	0	0	0	0	0	0	0	0	0

Presencia institucional

Instituciones / Programas/ Proyectos	Comunidades																		
	20	21	22	23	24	25	26	27	28	29	30	31	32	33	34	35	36	37	38
Plan en Honduras	0	1	0	0	0	0	1	0	0	0	0	0	0	0	0	0	0	1	0
CARE	0	0	0	0	0	0	0	0	0	0	1	0	0	0	0	0	0	0	0
CASM	1	1	1	1	1	1	1	1	1	1	1	1	1	2	1	1	0	1	0
USAID	0	0	1	0	0	1	1	0	1	1	0	1	0	1	0	1	0	1	0
CRUZ ROJA	0	0	0	0	0	0	1	1	0	1	0	0	0	0	0	0	0	1	1
VIDA MEJOR	1	0	0	0	0	1	0	1	1	0	0	0	0	0	0	0	1	1	0
MUNICIPALIDAD	1	1	1	1	1	1	1	1	1	1	1	1	1	2	1	1	1	1	1
APROCAFE	0	0	0	0	0	0	0	0	0	0	0	0	0	0	0	0	0	1	0
IHCAFE	0	0	0	0	0	0	0	1	0	0	0	0	0	0	0	0	0	1	0
CEPUDO	0	1	0	0	0	0	0	0	0	0	0	0	0	0	0	0	0	1	0
PMA	1	0	1	0	0	0	0	0	0	0	0	0	0	0	0	0	0	1	0
PROHECO	0	1	0	0	0	0	0	0	0	0	0	0	0	0	0	0	0	1	0
FHIS	0	0	1	0	0	1	0	0	0	0	0	0	0	0	0	0	0	0	0
COCASJOL	0	0	0	0	0	0	0	0	1	0	0	0	0	0	0	0	0	1	0

Tipologia de organizaciones	Comunidades																		
	20	21	22	23	24	25	26	27	28	29	30	31	32	33	34	35	36	37	38
Patronatos	1	1	1	1	1	1	1	1	1	1	1	1	1	2	1	1	1	10	1
Junta de Agua	1	1	1	1	1	1	1	1	1	1	1	1	1	2	1	1	1	2	1
Comite Iglesia	0	1	2	1	3	1	2	1	2	1	1	1	1	2	1	1	1	8	1
Sociedad de Padres de Familia	1	1	1	1	1	1	1	1	1	1	1	1	1	3	2	1	0	5	1
Equipos de futbol	0	1	1	1	0	1	1	0	1	1	1	1	0	2	1	1	0	0	1
Comités de Salud	0	0	1	1	0	0	0	0	0	0	0	0	0	1	1	0	0	0	0
Comité Pro Cancha	0	0	0	0	0	0	0	0	0	0	0	0	0	0	0	0	0	0	0
Comité de Merienda Escolar	0	0	0	0	1	0	0	0	0	0	0	0	0	0	0	0	0	0	0
Consejo de Maestros	0	0	0	0	1	1	0	0	0	0	0	0	0	0	0	0	0	0	0
Caja Rural	0	0	0	0	0	1	0	0	0	0	0	0	0	0	0	0	0		0
Grupo Campesino	0	1	0	1	0	0	0	0	0	0	1	0	0	0	0	0	0	0	0
Junta de Pro-cafe	0	0	0	1	0	0	0	0	0	0	0	0	0	0	0	0	0	0	0
Ahprocafe	0	0	0	0	0	1	0	0	0	0	0	0	0	0	0	0	0	0	0
Madres Guias	0	0	0	0	0	1	0	0	0	0	0	0	0	0	0	0	0	3	0
CED	0	0	0	0	0	0	1	0	0	0	0	0	0	0	0	0	0	1	0
Asociación de productores de café	0	0	0	0	0	0	0	0	0	0	1	0	0	0	0	0	0	0	0
Comité de Desarrollo Local	0	0	0	0	0	0	0	0	0	0	0	0		0	0	1	0	0	0

Presencia de organizaciones civiles

Municipio de: **San José de Colinas, S.B.** Código: **1606**

Inversión en infraestructura social realizada por comunidad durante el 2017 (en Lps)

Nombre Comunidad / Tipo de proyecto	Salud	Educación	Social	Vial	Productiva	Total
1. Aldea LA VICTORIA						
-Mejoramiento del Centro de Educación Básica "Jorge Pinto"		1				L.19,641.00
-Proyecto de Viviendas			1			L.160,318.80
-Reparación de carreteras				1		L.46,376.85
-Atenciones en Salud	1					L.45,048.17
2. CASCO URBANO COLINAS						
-Contraparte para construcción de Kinder en Barrio San Antonio		1				L.18,900.00
-Proyecto de Viviendas			1			L.160,318.80
-Atenciones en Salud	1					L.45,048.17
-Construcción de 2 aulas en la Esc. Maria G. de Caballero		1				L.186,250.00
- Mejoramiento de la línea de conducción del sistema de agua CASCO URBANO	1					L.383,116.02
-Remodelación del Parque Central			1			5,104,574.00
3. ALDEA PIEDRA GRANDE						
-Reparación Cocina-bodega en la escuela José Trinidad Cabañas		1				L.3,875.00
-Mejoramiento de la linea de conducción de sistema de agua	1					L.27,673.88
-Proyecto de Viviendas			1			L.160,318.80
-Atenciones en Salud	1					L.45,048.17
-Reparación de carreteras				1		L.46,376.85
4. NUEVA FLORIDA						
-Construcción de 2 aulas en el Centro de Educación Básica "Juan Lindo"		1				L.484,553.48
-Mejoramiento de la linea de conducción de sistema de agua.	1					L.27,673.88
-Proyecto de Viviendas			1			L.160,318.80
-Atenciones en Salud	1					L.45,048.17
-Reparación de carreteras				1		L.46,376.85
5. ALDEA LA ALIANZA						
- Mejoramiento de la linea de conducción del sistema de agua.	1					L.27,673.88
-Alumbrado publico de la cancha de futbol			1			L.80,594.76
-Proyecto de Viviendas			1			L.160,318.80
-Atenciones en Salud	1					L.45,048.17
-Reparación de carreteras				1		L.46,376.85
6. ALDEA SAN LUIS PACAYAL						
- Mejoramiento de la linea de conducción del sistema de agua.	1					L.27,673.88
-Proyecto electrificación (ampliaciones)			1		1	L.436,428.57
-Proyecto de Viviendas			1			L.160,318.80
-Atenciones en Salud	1					L.45,048.17
-Reparación de carreteras				1		L.46,376.85
7. SAN LUIS PLANES						
- Mejoramiento de la linea de conducción del sistema de agua.	1					L.27,673.88

-Proyecto de Viviendas			1			L.160,318.80
-Atenciones en Salud	1					L.45,048.17
-Reparaciòn de carreteras				1		L.46,376.85
8. ALDEA EL JICARAL						
-Proyecto de Viviendas			1			L.160,318.80
-Atenciones en Salud	1					L.45,048.17
-Reparaciòn de carreteras				1		L.46,376.85
- Mejoramiento de la linea de conducciòn del sistema de agua.	1					L.27,673.88
9. ALDEA NUEVA ESPERANZA						
-Proyecto de Viviendas			1			L.160,318.80
-Atenciones en Salud	1					L.45,048.17
-Reparaciòn de carreteras				1		L.46,376.85
- Mejoramiento de la linea de conducciòn del sistema de agua.	1					L.37,510.00
10. ALDEA EL PACAYALITO						
-Pago de energia de la bomba para el sistema de agua		1				40,226.69
-Proyecto crianza de cerdas					1	5,929.00
-Proyecto de Viviendas			1			L.160,318.80
-Atenciones en Salud	1					L.45,048.17
-Reparaciòn de carreteras				1		L.46,376.85
11. ALDEA LA LIBERTAD						
- Mejoramiento de la linea de conducciòn del sistema de agua.	1					416,717.00
-Proyecto de Viviendas			1			L.160,318.80
-Atenciones en Salud	1					L.45,048.17
-Reparaciòn de carreteras				1		L.46,376.85
12. ALDEA LAGUNA COLORADA						
-Construcciòn de tanque para almacenamiento de agua	1					11,610.00

-Proyecto de Viviendas			1			L.160,318.80
-Atenciones en Salud	1					L.45,048.17
-Reparaciòn de carreteras				1		L.46,376.85
13. ALDEA MONTEVISTA						
-Proyecto electrificaciòn (ampliaciones)			1		1	L.436,428.57
-Proyecto de Viviendas			1			L.160,318.80
-Atenciones en Salud	1					L.45,048.17
-Reparaciòn de carreteras				1		L.46,376.85
14. CASERIO LAGUNA GRANDE						
-Proyecto electrificaciòn (ampliaciones)			1		1	L.436,428.57
-Proyecto de Viviendas			1			L.160,318.80
-Atenciones en Salud	1					L.45,048.17
-Reparaciòn de carreteras				1		L.46,376.85
15. ALDEA HUNDICIONES						
-Proyecto electrificaciòn (ampliaciones)			1		1	L.436,428.57
-Proyecto de Viviendas			1			L.160,318.80
-Atenciones en Salud	1					L.45,048.17
-Reparaciòn de carreteras				1		L.46,376.85
16. ALDEA EL TRIUNFO						
-Proyecto electrificaciòn (ampliaciones)			1		1	L.436,428.57
-Proyecto de Viviendas			1			L.160,318.80
-Atenciones en Salud	1					L.45,048.17
-Reparaciòn de carreteras				1		L.46,376.85
17. ALDEA EL ENCANTO						
-Proyecto electrificaciòn (ampliaciones)			1		1	L.436,428.57
-Proyecto de Viviendas			1			L.160,318.80
-Atenciones en Salud	1					L.45,048.17
-Reparaciòn de carreteras				1		L.46,376.85
18. AGUA HELADA ABAJO						

-Proyecto de Viviendas			1			L.160,318.80
-Atenciones en Salud	1					L.45,048.17
19. ALDEA EL CEIBON						
-Proyecto de Viviendas			1			L.160,318.80
-Atenciones en Salud	1					L.45,048.17
-Reparaciòn de carreteras				1		L.46,376.85
20. ALDEA LA UNION						
-Proyecto de Viviendas			1			L.160,318.80
-Atenciones en Salud	1					L.45,048.17
-Reparaciòn de carreteras				1		L.46,376.85
21. PLANCITOS						
-Proyecto de Viviendas			1			L.160,318.80
-Atenciones en Salud	1					L.45,048.17
22. AGUA HELADA						
-Proyecto de Viviendas			1			L.160,318.80
-Atenciones en Salud	1					L.45,048.17
23. CACAULAPA						
-Proyecto de Viviendas			1			L.160,318.80
-Atenciones en Salud	1					L.45,048.17
-Reparaciòn de carreteras				1		L.46,376.85
24. EL PROGRESO						
-Proyecto de Viviendas			1			L.160,318.80
-Atenciones en Salud	1					L.45,048.17
-Reparaciòn de carreteras				1		L.46,376.85
25. PEÑA BLANCA						
-Proyecto de Viviendas			1			L.160,318.80
-Atenciones en Salud	1					L.45,048.17
-Reparaciòn de carreteras				1		L.46,376.85
26. SAN JOSE DE COLON						

-Proyecto de Viviendas			1			L.160,318.80
-Atenciones en Salud	1					L.45,048.17
-Reparaciòn de carreteras				1		L.46,376.85
27. COLONIA ALEMANA						
-Proyecto de Viviendas			1			L.160,318.80
-Atenciones en Salud	1					L.45,048.17
-Reparaciòn de carreteras				1		L.46,376.85
28. EL PASTORERO						
-Proyecto de Viviendas			1			L.160,318.80
-Atenciones en Salud	1					L.45,048.17
-Reparaciòn de carreteras				1		L.46,376.85
29. LA COMUNIDAD						
-Proyecto de Viviendas			1			L.160,318.80
-Atenciones en Salud	1					L.45,048.17
-Reparaciòn de carreteras				1		L.46,376.85
30. EL CARRIZAL						
-Proyecto de Viviendas			1			L.160,318.80
-Atenciones en Salud	1					L.45,048.17
-Reparaciòn de carreteras				1		L.46,376.85
31. EL PORVENIR						
-Proyecto de Viviendas			1			L.160,318.80
-Atenciones en Salud	1					L.45,048.17
-Reparaciòn de carreteras				1		L.46,376.85
32. CUCHILLA						
-Proyecto de Viviendas			1			L.160,318.80
-Atenciones en Salud	1					L.45,048.17
-Reparaciòn de carreteras				1		L.46,376.85
33. EL PINABETE						
-Proyecto de Viviendas			1			L.160,318.80

-Atenciones en Salud	1					L.45,048.17
-Reparaciòn de carreteras				1		L.46,376.85
34. LA BARQUERA						
-Proyecto de Viviendas			1			L.160,318.80
-Atenciones en Salud	1					L.45,048.17
-Reparaciòn de carreteras				1		L.46,376.85
35. SAN MIGUEL LAJAS						
-Proyecto de Viviendas			1			L.160,318.80
-Atenciones en Salud	1					L.45,048.17
36. LOMA LARGA						
-Proyecto de Viviendas			1			L.160,318.80
-Atenciones en Salud	1					L.45,048.17
37. LA ISLA						
-Proyecto de Viviendas			1			L.160,318.80
-Atenciones en Salud	1					L.45,048.17
38. LAS JOYAS						
-Proyecto de Viviendas			1			L.160,318.80
-Atenciones en Salud	1					L.45,048.17
-Reparaciòn de carreteras				1		L.46,376.85
39. JICATUYO						
-Proyecto de Viviendas			1			L.160,318.80
-Atenciones en Salud	1					L.45,048.17
-Reparaciòn de carreteras				1		L.46,376.85
40. LAGUNA INEA						
-Proyecto de Viviendas			1			L.160,318.80
-Atenciones en Salud	1					L.45,048.17
-Reparaciòn de carreteras				1		L.46,376.85
41.INVERSION GENERAL EN NIÑEZ			1			505,446.00
TOTAL.....						L.21147,327.87

Viviendas ocupadas y desocupadas

Municipio de: **San José de Colinas, S.B.** Código: **1606**

Comunidad: **ALDEA SAN FCO. CARRIZAL**

Cuadro Resumen

Descripción Edificación	#
Viviendas Ocupadas	106
Viviendas Desocupadas	48
Viviendas que no dieron Información	09
Viviendas En Construcción	07
Iglesias Evangélicas	1
Iglesias Católicas	1
Cesamo	1
Cesar	0
Clínica Privada	0
Clínicas Odontológicas	0
Hospital	0
Hogar Materno	0
Alcaldía	0
Posta Policial	0
Registro	0
Juzgados	0
Centros De Computación	0
Bibliotecas	0
Casas De Ancianos	0
Casa Comunal	1
CEPREB	1
Kinder	0
Escuelas	1
Colegios	0
Universidad	0
Canchas Deportivas	1
Molineros	0
Comedores	0
Hoteles	0
Apartamentos	0
Otros(establos) beneficios de café	3
TOTAL EDIFICACIONES	180

Frecuencia simple

REPORTE - ANEXOS LINEA BASE DEMOGRAFICA Y SOCIOECONOMICA DEL MUNICIPO

Fecha Inicio: 1988-12-31 Fecha Final: 1988-12-31 Departamento: 18 - SANTA BARBARA

Municipio: 1808 - SAN JOSÉ DE COLINAS Comunidad: 001 - SAN FRANCISCO DEL CARRIZAL /

Tematicas	Indicadores de Linea Base	Cantidad	Porcentaje
Datos Generales sobre Población	Viviendas Encuestadas	121	
	Población Total	440	
	Población Masculina	247	56.14
	Población Femenina	193	43.86
	Promedio de personas por vivienda		3.64
	Menores de 1 año	5	1.14
	De 1 a 4 años	53	12.05
	De 5 a 6 años	25	5.68
	De 7 a 12 años	56	12.73
	De 13 a 15 años	17	3.86
	De 16 a 18 años	19	4.32
	De 19 a 23 años	34	7.73
	De 24 a 30 años	62	14.09
	De 31 a 40 años	65	14.77
	De 41 a 50 años	32	7.27
	De 51 a 64 años	46	10.45
	De 65 años y mas	26	5.91
Fuerza de Trabajo	Población de edad de trabajar(PET)	329	
	Población económicamente activa(PEA)	165	50.15
	Población económicamente activa(PEA) ocupada	145	87.88
	Población económicamente activa(PEA) desocupada	20	12.12
	Tasa de empleo		
	Población económicamente inactiva(PEI)	164	49.85
	Población en que su ocupación es como empleado	38	31.67
	Población en que su ocupación es como empleado sector comercial	1	2.63
	Población en que su ocupación es como empleado sector industrial	5	13.16
	Población en que su ocupación es como empleado sector servicio	32	84.21
	Población en que su ocupación es trabaja por cuenta propia	82	68.33
	Población en que su ocupación es que trabaja sector primario	80	97.56
	Población en que su ocupación es que trabaja sector secundario	0	0
	Población en que su ocupación es que trabaja sector terciario	2	2.44
	# de empleos generados en cualquier sector productivo	17	5.17
	# Promedio de hogares con ingreso diario per capita menor de un $1	1	0.83
	# Promedio de hogares con ingreso diario per capita entre $1 y $2	0	0
	# Promedio de hogares con ingreso diario per capita mayor que $2	120	99.17
	# de hogares que su ingreso les ajusta para alimentarse los 3 tiempos	43	35.54
	# de hogares que su ingreso les ajusta para alimentarse los 2 tiempos	75	61.98
	# de hogares que su ingreso les ajusta para alimentarse 1 tiempo	3	2.48
Ingresos por remesas	# de hogares que reciben remesas	8	6.61
	# de hogares que reciben remesas menos de Lps. 1000	2	25
	# de hogares que reciben remesas entre Lps. 1001 y 2000	6	75
	# de hogares que reciben remesas de Lps. 2001 en adelante	0	0
Ingresos Mensuales Familiares	# de hogares que reciben ingresos menores Lps. 1000	11	9.09
	# de hogares que reciben ingresos entre Lps. 1001 y 2000	59	48.76
	# de hogares que reciben ingresos entre Lps. 2001 y 4000	37	30.58
	# de hogares que reciben ingresos entre Lps. 4001 y 8000	13	10.74
	# de hogares que reciben ingresos entre Lps. 8001 y 12000	0	0
	# de hogares que reciben ingresos entre Lps. 12001 y 20000	1	0.83
	# de hogares que reciben ingresos entre Lps. 20001 y 30000	0	0
	# de hogares que reciben ingresos entre Lps. 30001 y 50000	0	0
	# de hogares que reciben ingresos mayores que Lps. 50000	0	0
Eduación			
Datos sobre población estudiantil	# de niños(a) en edad de estudiar	151	34.32
	# de niños(a) en edad de estudiar que actualmente estudian	95	62.91
	# de niños(a) en edad de estudiar que actualmente no estudian	56	37.09
	# de niños en edad de estudiar	85	56.29
	# de niñas en edad de estudiar	66	43.71
	# de niños que estudian sin edad de estudiar	4	0.91
	# de niñas que estudian sin edad de estudiar	4	0.91

REPORTE - ANEXOS LINEA BASE DEMOGRAFICA Y SOCIOECONOMICA DEL MUNICIPO

Fecha Inicio: 1988-12-31 Fecha Final: 1988-12-31 Departamento: 18 - SANTA BARBARA

Municipio: 1808 - SAN JOSÉ DE COLINAS Comunidad: 001 - SAN FRANCISCO DEL CARRIZAL /

Tematicas	Indicadores de Linea Base	Cantidad	Porcentaje
	# de niños(a) que estudian sin edad de estudiar	8	1.82
	# de niños(a) en edad pre-escolar	11	7.28
	# de niños(a) en edad pre-escolar que estudian	11	100
	# de niños(a) en edad primaria	105	69.54
	# de niños(a) en edad primaria que estudian	67	63.81
	# de niños(a) en edad de plan básico	22	14.57
	# de niños(a) en edad de plan básico que estudian	13	59.09
Estudios diversificados	# de niños(a) en edad de diversificado	11	7.28
	# de niños(a) en edad de diversificado que estudian	2	18.18
Estudios universitarios	# de jovenes en edad de estudiar en universidad	2	1.32
	# de jovenes en edad de estudiar en universidad que estudian	2	100
Escolaridad promedio(PN)	Tasa de escolaridad promedio**(investigar en centro eduoativo)**		
	Población fuerza de trabajo emergente	36	10.94
	Población fuerza de trabajo emergente que estudia en secundaria	11	3.34
Género			
	# de niños(a) que estudian en preescolar	11	11.58
	# de niños que estudian en preescolar	8	72.73
	# de niñas que estudian en preescolar	3	27.27
	# de niños(a) que estudian en primaria	67	70.53
	# de niños que estudian en primaria	40	59.7
	# de niñas que estudian en primaria	27	40.3
	# de niños(a) que estudian en secundaria (plan básico)	13	13.68
	# de niños que estudian en secundaria (plan básico)	7	53.85
	# de niñas que estudian en secundaria (plan básico)	6	46.15
	# de niños(a) que estudian en diversificado	2	2.11
	# de niños que estudian en diversificado	0	0
	# de niñas que estudian en diversificado	2	100
	# de jóvenes que estudian en universidad	2	2.11
	# de hombres que estudian universidad	1	50
	# de mujeres que estudian universidad	1	50
Fuerza de trabajo	# de hombres en edad de trabajar	180	54.71
	# de mujeres en edad de trabajar	149	45.29
	# de hombres que trabajan remuneradamente (ocupación)	137	41.64
	# de mujeres que trabajan remuneradamente (ocupación)	12	3.65
	# de hombres fuerza de trabajo emergente que estudian secundaria	5	1.52
	# de mujeres fuerza de trabajo emergente que estudian secundaria	6	1.82
Jefes(a) de hogar	# Madres solteras	17	8.81
	# Padres solteros	7	2.83
	Tasa de embarazos en adolescentes(PN) (13 a 21 años)**(investigar en centro de salud)**		
Salud			
	# de niños menos de 5 años	70	15.91
	# de niños muertos menos de 5 años en el año anterior	0	0
	# muertes infantiles por 1000 niños nacidos vivios		
	# de partos atendidos durante el año anterior	4	
	Total de niños(a) nacidos en el año anterior	4	
	# de partos atendidos en centro de salud	0	0
	# de partos atendidos en materno infantil	1	25
	# de partos atendidos en hospital	3	75
	# de partos atendidos en clinica privada	0	0
	# de partos atendidos en otros centros de salud	0	0
Objetivo No.3	# de madres murieron antes del parto año anterior	0	
	# de madres murieron durante del parto año anterior	0	
	# de madres murieron post parto año anterior	0	
	Tasa de mortalidad materna por cada 1000 partos		0
	# de personas que se enfermaron de Infecciones respiratorias agudas	132	2.29
	# de personas que se enfermaron de Dengue Clásico	22	0.38
	# de personas que se enfermaron de Paludismo	1	0.02
	# de personas que se enfermaron de ZIKA	9	0.16
	# de personas que se enfermaron de Hipertension Arterial	32	0.56

REPORTE - ANEXOS LINEA BASE DEMOGRAFICA Y SOCIOECONOMICA DEL MUNICIPO

Fecha Inicio: 1988-12-31 Fecha Final: 1988-12-31 Departamento: 18 - SANTA BARBARA

Municipio: 1808 - SAN JOSÉ DE COLINAS Comunidad: 001 - SAN FRANCISCO DEL CARRIZAL /

Tematicas	Indicadores de Linea Base	Cantidad	Porcentaje
	# de personas que se enfermaron de Diábetes	5	0.09
	# de personas que se enfermaron de Asma bronquial	45	0.78
	# de personas que se enfermaron de Epilepsia	2	0.03
	# de personas que se enfermaron de Neumonia	1	0.02
	# de personas que se enfermaron de Consumo de alcohol	3	0.05
	# de personas que se enfermaron de Cáncer	1	0.02
	# de personas que se enfermaron de Diarreas	5	0.09
	# de personas que se enfermaron de De la piel	9	0.16
	# de personas que se enfermaron de Discapacidad	8	0.14
Servicios públicos			
	# de viviendas con servicio de Agua de pozo propio	16	13.22
	# de viviendas con servicio de Agua domiciliar de pozo comunal	21	17.36
	# de viviendas con servicio de Acarrea agua de rio o quebrada	6	4.96
	# de viviendas con servicio de Agua domiciliar por acueducto	55	45.45
	# de viviendas con servicio de Agua llave pública / fuente	36	29.75
	# de viviendas con servicio de Reservorio de agua lluvia	2	1.65
	# de viviendas con servicio de Inodoro o servicio sanitario	49	40.50
	# de viviendas con servicio de Letrina de fosa simple	1	0.83
	# de viviendas con servicio de Letrina de fosa séptica	55	45.45
	# de viviendas con servicio de Usa letrina	51	42.15
	# de viviendas con servicio de Recolección de basura	6	4.96
	# de viviendas con servicio de Aseo de calles	0	0.00
	# de viviendas con servicio de Energía eléctrica domiciliar	86	71.07
	# de viviendas con servicio de Teléfono (HONDUTEL)	0	0.00
	# de viviendas con servicio de Teléfono (Celular móvil o fijo)	92	76.03
	# de viviendas con servicio de Alumbrado público	96	79.34
	# de viviendas con servicio de Mantenimiento de calles	5	4.13
Vivienda			
	# total de viviendas y edificaciones	121	
	# de edificaciones públicas y privadas		
	# de viviendas		
	# de viviendas desocupadas		
	# de viviendas ocupadas		
Material de construcción	# de viviendas construidas de adobe	58	47.93
	# de viviendas construidas de bloque	51	42.15
	# de viviendas construidas de ladrillo	0	0
	# de viviendas construidas de bahareque	9	7.44
	# de viviendas construidas de madera	3	2.48
	# de viviendas construidas de desperdicios	0	0
	# de viviendas construidas de yugua	0	0
Tenencia de la vivienda	# de familias con vivienda propia totalmente pagada	85	70.25
	# de familias con vivienda propia pagando	1	0.83
	# de familias alquilando vivienda	12	9.92
	# de familias con vivienda cedida o prestada	23	19.01
	# de familias con vivienda propia pagada y dominio pleno	10	11.76
	# de familias con vivienda propia pagada y dominio útil	73	85.88
	# de familias con vivienda propia pagada y dominio ocupación	2	2.35
	# de familias con vivienda propia pagada y dominio posesión	0	0
Problemas principales de las viviendas	# de viviendas que no tienen repello	77	63.64
	# de viviendas que no tienen repello externo	14	18.18
	# de viviendas que no tienen repello interno	3	3.9
	# de viviendas sin repello ambos	60	77.92
	# de viviendas con piso de tierra	29	23.97
	# de viviendas sin cielo falso	74	61.16
	# de viviendas con techo en mal estado	76	62.81
	# de viviendas problemas estructurales	80	66.12
	# de viviendas sin problemas	19	15.7
Condiciones de la vivienda	# de viviendas en buenas condiciones	16	13.22
	# de viviendas en regulares condiciones	52	42.98

REPORTE - ANEXOS LINEA BASE DEMOGRAFICA Y SOCIOECONOMICA DEL MUNICIPO

Fecha Inicio: 1988-12-31 Fecha Final: 1988-12-31 Departamento: 18 - SANTA BARBARA

Municipio: 1808 - SAN JOSÉ DE COLINAS Comunidad: 001 - SAN FRANCISCO DEL CARRIZAL /

Tematicas	Indicadores de Linea Base	Cantidad	Porcentaje
	# de viviendas en malas condiciones	53	43.8
Consumo energético para cocinar	# de viviendas que utilizan electricidad para cocinar	2	1.65
	# de viviendas que utilizan el gas volátil para cocinar	6	4.96
	# de viviendas que utilizan kerosén para cocinar	0	0
	# de viviendas que utilizan kerosén eco fogón	0	0
	# de viviendas que utilizan leña para cocinar	112	92.56
Espacios de la vivienda	# de viviendas con sin piezas	0	0
	# de viviendas con una sola pieza	19	15.7
	# de viviendas con dos piezas	26	21.49
	# de viviendas con tres o mas piezas	76	62.81
Viviendas con baños	# de viviendas sin baño	17	14.05
	# de viviendas con un baño	102	84.3
	# de viviendas con dos a mas baños	2	1.65
Dormitorios por vivienda	# de viviendas que tiene sin dormitorios	0	0
	# de viviendas que tiene una pieza como dormitorio	78	64.46
	# de viviendas que tiene dos piezas como dormitorio	37	30.58
	# de viviendas que tiene tres o mas piezas como dormitorio	6	4.96
Familias por vivienda	# de viviendas sin una familia	0	0
	# de viviendas con una familia	93	76.86
	# de viviendas con dos familias	25	20.66
	# de viviendas con tres o mas familias	3	2.48
Emigración	# hogares con algún miembro emigrado	24	19.83
	# hogares con ningun miembro emigrado	97	80.17
	# hogares con alguna mujer que haya emigrado	14	11.57
	# hogares con algún hombre que haya emigrado	19	15.7
Acceso al crédito	# hogares con un miembro haya obtenido algún préstamo	26	21.49
	# hogares sin un miembro haya obtenido algún préstamo	95	78.51
	# hogares con alguna mujer con préstamo	4	15.38
	# hogares con algun hombre con préstamo	22	84.62
Seguridad Alimentaria	# hogares que producen alimentos	72	59.5
	# hogares que NO producen alimentos	49	40.5
	# hogares que producen alimentos para autoconsumo	72	100
	# hogares que NO producen alimentos para autoconsumo	0	0
	# hogares que tienen huerto en su vivienda	2	1.65
	# hogares que NO tienen huerto en su vivienda	119	98.35
	# hogares que cuentan con animales de granja	98	80.99
	# hogares que NO cuentan con animales de granja	23	19.01
Tenecia de la Tierra	# hogares con tierra propia totalmente pagada	43	35.54
	# hogares con tierra propia pagando	1	0.83
	# hogares con tierra alquilada	41	33.88
	# hogares con tierra prestada	10	8.26
	# hogares con tierra en litigio	0	0
	# hogares con tierra comunal	0	0
	# hogares no tienen tierra	26	21.49
	# hogares con sistema de riego	0	0
Violencia	# Jef@s de familia conocen casos de violencia intrafamiliar	2	1.65
	# Jef@s de familia le ha sucedido o familia caso de violencia ultimo año	0	0
	# Jef@s de familia se sienten segur@s en comunidad	62	51.24
Participación	# de hombres que participan en organizaciones(> 18)	18	12.41
	# de mujeres que participan en organizaciones(> 18)	17	14.17
	# de viviendas donde participan solo un hombre	18	14.88
	# de viviendas donde participan dos mujeres y mas	0	0

Listado de viviendas y jefes de familia

Levantamiento de Indicadores Socioeconómicos

Identificación de viviendas por comunidad/barrio

Municipio de: **San José de Colinas, S.B.** Código: **1606**

Comunidad: **ALDEA SAN FCO. CARRIZAL**

N° Vivienda	Nombre Jefe De La Familia o Entrevistado	Vivienda			Edificación		Estado De La Vivienda		
		Ocupada	Desocupada	No Dio Información	Publica	Privada	B	R	M
1	Sergio M. Hernandez		x			x			x
2	Maria Delma Hernandez	x				x		x	
3	Alexander Enamorado	x				x		x	
4	Martin Elvir Hernandez	x				x			x
5	Jose Hernandez	x				x			x
6	Maria C. Hernandez	x				x		x	
7	Dora Marlen Pineda	x				x			x
8	Jose Adonias Rodriguez	x				x			X
9	Gerbin Hernandez		x			x			x
10	Claudia Pineda					x			
11	Yeni Leticia Hernandez	x				x			x
12	Maria Elvira Bautista	x				x	x		
13	Maria Dilia Mejia	x				x			x
14	Alba Nuvia Mejia	x				x			x
15	Emelidio Mejia	x				x		x	
16	Nolvin Reyes		x			x	x		
17	Ruben Dario Mejia		x			x			x
18	Darlin M. Hernandez	x				x			x
19	Kevli Freilan Hernandez	x				x			x
20	Iglesia E. Emanuel				x			x	
21	Nergen Reyes	x				x	x		
22	Ovilma Bautista	x				x	x		
23	Antonio Reyes	x				x	x		
24	Antonia Leiva		x			x	x		
25	Fredy Antonio Rivera	x				x	x		

26	Sonia Consuelo	x				x	x		
27	Iris Senobia Hernandez	x				x	x		
28	Mariana Fajardo	x				x	x		
29	Osman Fajardo	en	construcción			x	x		
30	Marlon Antonio		x			x	x		
31	Jose Omar Rivera	x				x	x		
32	Marco A. Hernandez		x			x	x		
33	Escuela Ramon Rosa				x		x		
34	Mario Rolando Martinez	x				x	x		
35	Nery Perdomo	x				x			x
36	Centro De Salud				x			x	
37	Jose Bartolo Castro	x				x	x		
38	Centro Comunal					x	x		
39	Jorge Alberto Caballero	x				x	x		
40	Mauricio Perdomo	x				x	x		
41	Lidia Marina Hernandez	x				x	x		
42	Marbelita Sabillon	x				x		x	
43	Mirna Muñoz		x			x	x		
44	Jose Reyes	x				x	x		
45	Albudy Rapalo	x				x	x		
46	Alexander Sabillon		x			x		x	
47	Mabely Muñoz	x				x	x		
48	Maria A. perdomo	x				x	x		
49	Jose Donaldo Paz	x				x	x		
50	Nery Castellanos	x				x		x	
51	Angel Maria Castellanos	x				x		x	
52	Juan Castellanos	x				x		x	
53	Jose Calixto Rivera		x			x	x		
54	Vicenta Castellanos		x			x		x	
55	Reyna E. Castellanos	x				x		x	
56	Francisca R. Hernandez	x				x	x		
57	Iglesia Catolica				x			x	
58	Jose Luis Castellanos	beneficio	cafe		x				
59	Isabel Velez	x				x		x	
60	Leonel Enrique	en	construcción			x	x		
61	Suyapa Antonia Pineda	x				x			x
62	Delmy Lilia Perdomo	x				x	x		
63	Danis Caballero		x			x		x	
64	Marcos Castellanos		x			x	x		
65	Carlos Mauricio Pineda	x			x				x
66	Olivia Reyes	x				x		x	
67	Gloria Reyes	x				x			x
68	Maria Dinora Castro	x				x			x
69	Erick Castellanos	x				x			x
70	Leonel A. Castellanos	x				x			x
71	Wilfredo Castellanos		x			x	x		

72	Isaac Enamorado		x			x		x	
73	Armando Enamorado		x			x	x		
74	Gerardo Enrrique Rivera	x				x			x
75	Jose Carlucio Rivera		x			x		x	
76	Carmen Alba Rapalo	x				x	x		
77	Jesis Danuvia Mejia	x				x			x
78	Santos Rivera			x		x	x		
79	Walter Cruz		x			x	x		
80	Ismael Mercado	x				x			x
81	Maria Roseli Mercado	x				x			x
82	Saül Castellanos		x			x			x
83	Hector Mercado	x				x			x
84	Mario Castellanos		x						x
85	Genri Rodriguez		x			x	x		
86	Roberto Carlos Paz	x				x		x	
87	Eliozra Castellanos	x				x			x
88	Maria A. Hernandez	x				x			x
89	Dilcia Yaleni Herrera	x				x		x	
90	Celestino Castellanos	x				x		x	
91	Irene Rivera	En	Construccion			x			x
92	Servio Rivera		x					x	
93	Julio Rivera			x					x
94	Erlin Suyapa	x				x			x
95	Wilfredo Rivera	x				x	x		
96	Erlin Liliana Fajardo	x				x			x
97	Felix Castellanos		x			x			x
98	Marco Tulio Rivera	x				x			x
99	Eleni Rivera	x				x	x		
100	José Aguirre	En	Construcción					x	
101	Maria Consuelo	x				x		x	
102	Miguel Enamorado		x						
103	Elias Fajardo		x			x			x
104	Argelia Mercado	x				x			x
105	Martha Reyes			x					
106	Alexander Rivera		x			x			x
107	Rosmeri Martinez	x				x			x
108	Daniel Castellanos		x			x		x	
109	Adan Castellanos	x				x			x
110	Omar Geovany Pineda	x				x			x
111	Carlos R. Pineda	x				x			x
112	Nerin Alduvin Pineda		x			x		x	
113	Juventino Rodriguez	x				x			x
114	Iovina Rodriguez	x				x			x
115	Jose D. Castellanos	x				x			x
116	Juana Sabillon	x				x		x	
117	Marco Antonio Sanchez	x				x			x

118	Rene Castellanos	x				x			x
119	Jesus Rivera	x				x			x
120	Lourdes A. Ramires	x				x			x
121	Orfilia Rivera		x			x			x
122	Carlos Orellana	x				x		x	
123	Agustin Orellana			x					
124	Jose Esmelin Pineda	x				x			x
125	Brenda G. Pineda		x			x		x	
126	Carlos M. Pineda		x			x		x	
127	Maria Iris Perdomo	x				x			x
128	Maria Mejia		x			x		x	
129	Gabriel Hernandez		x			x			x
130	Lucia Hernandez		x			x			x
131	Lino Castro		x			x			x
132	Mariana Pineda		x			x			x
133	Santos Reyes	x				x			x
134	Carmen Rapalo		x			x	x		
135	Elmer Rapalo			x		x	x		
136	Maria Castellanos	x				x			x
137	CEPREB				x				x
138	Berlin Castellanos		x			x	x		
139	Pabla Rapalo	x				x			x
140	Dania R. Castellanos	x				x		x	
141	Adin Enamorado		x			x		x	
142	Santos Castellanos	x				x		x	
143	Ana Cruz	x				x		x	
144	Rubén Castellanos	x				x		x	
145	Jose Castellanos		x			x			x
146	Benjamin castellanos			x		x			x
147	Ricardo Castellanos	x				x		x	
148	Maria Castellanos	x				X			x
149	Erlin castellanos	En	Construccion			x		x	
150	Celestino S. Castellanos	x				x		x	
151	Jose T. Castellanos	x				x		x	
152	Nieves Madrid			X					
153	Mario Castellanos	x				x		x	
154	Lauterio Enamorado		x			x		x	
155	Oscar A. Castellanos	x				x	x		
156	Geovany Rapalo			x		x		x	
157	Juan Carlos Castellanos	x				x		X	
158	Areby Rapalo	x				x	x		
159	Juana Castellanos	X				x		x	
160	Dulas R. Castellanos	x				x		x	
161	Bella De Jesus Rapalo		x			x	x		
162	Altagracia Fajardo	x				x			x
163	Milton Castellanos	x				x			x

164	Bernardino Castellanos	Beneficio	De Café			x	x		
165	Eliaser Rapalo Leiva		x			x	x		
166	Juana Zaldivar	x				x			x
167	Avelino Castellanos	x				x			x
168	Rosa Sabillon	x				x		x	
169	Julio Sabillon	x				x		x	
170	Antonio Rodriguez	Beneficio	De Café			x		x	
171	Mario Reyes	x				x		x	
172	Marta L. Enamorado	x				x			x
173	Nacleta Gomez			x		x			
174	Lourdes Madrid	x				x		x	
175	Alejandrina Caballero	x				x		x	
176	Gesler Castellanos		X			X			
177	Dabian Reyes		X			x			
178	Telmo Hernández	x				x			
179	CANCHA DE FUTBOL				X				
180	Mártires Caballero	En	Construcción			X			

Croquis censal
Aldea San Francisco Carrizal



22. ALDEA EL PORVENIR

Infraestructura básica existente

Sector social y tipo de infraestructura	Comunidades																		
	20	21	22	23	24	25	26	27	28	29	30	31	32	33	34	35	36	37	38
1. Vial																			0
-Km de carretera primaria	4km	7km	12km	5km	0km	14km	8 km	2.5km	5 km	2.5km	0km	12 km	1 km	9km	5 km	9km	1.5km	20km	5 km
-Km de carretera secundaria	0km	1km	7km	3km	0km	6km	5 km	6km	4 km	4.2km	4km	3 km	6.5	4km	04 km	1 km	0.5 km	5	01.5 km
-Km de caminos de penetración	2km	1km	2km	9km	1km	8km	2 km	3km	3 km	3km	11km	6 km	8.5	1.5km	02 km	9km	0.5 km	2	1.5 km
2. Salud																			
-CESAR	0	0	1	0	0	0	0	0	1	0	0	0	0	0	0	0	0	0	0
-CESAMO	0	0	0	0	1	0	0	0	0	0	0	0	0	0	0	0	0	0	0
-Hospital	0	0	0	0	0	0	0	0	0	0	0	0	0	0	0	0	0	0	0
-Clínica Materno Infantil	0	0	0	0	0	0	0	0	0	0	0	0	0	0	0	0	0	0	0
-Hogar materno	0	0	0	0	0	0	0	0	0	0	0	0	0	0	0	0	0	0	0
3. Social																			
-Hogar ancianos	0	0	0	0	0	0	0	0	0	0	0	0	0	0	0	0	0	0	0
-Hogar niños	0	0	0	0	0	0	0	0	0	0	0	0	0	1	0	0	0	0	0
-Centros comunales	0	0	1	0	1	0	0	0	1	1	0	0	0	1	0	0	0	3	0
-Iglesias	1	1	2	2	3	3	2	2	3	3	5	6	1	4	0	2	0	10	0
-Parques	0	0	0	0	0	0	0	0	0	0	0	0	1	0	0	1	0	0	0
-Canchas deportivas	0	0	1	1	1	1	2	0	1	1	0	0	0	2	0	1	0	6	0
-Centro social comunitário	0	0	1	0	0	0	0	0	0	1	0	0	0	1	0	1	0	2	0

4. Educación																			
-CEPENF	0	0	1	1	0	0	0	1	1	0	1	0	0	0	0	0	0	0	0
-Kinder	1	1	0	0	1	1	1	0	0	1	0	0	0	2	0	1	0	3	0
-Escuelas Primarias	1	1	1	1	1	1	1	1	1	1	1	0	1	2	0	1	0	1	0
-Centros Básicos	0	0	0	0	1	0	0	1	1	0	0	0	1	0	0	0	0	1	0
-Colegios de Secundaria	0	0	0	0	0	0	0	0	0	0	0	0	0	0	0	0	0	1	0
-Centros de Educación	0	0	0	0	0	0	0	0	0	0	0	0	0	4	0	0	0	1	0
-Centro Formación Artesanal	0	0	0	0	0	0	0	0	0	0	0	0	0	0	0	0	0	0	0
-Centros Formación	0	0	0	0	0	0	0	0	0	0	0	0	0	0	0	0	0	0	0
5. Productiva																			
-Sistemas de riego comunitarios	0	0	0	0	0	0	0	0	0	0	0	0	0	1	0	0	0	0	0
-Centros rurales de almacenamiento de granos	0	0	0	0	0	0	0	0	0	0	0	0	0	0	0	0	0	0	0

Presencia institucional

Instituciones / Programas/ Proyectos	Comunidades																		
	20	21	22	23	24	25	26	27	28	29	30	31	32	33	34	35	36	37	38
Plan en Honduras	0	1	0	0	0	0	1	0	0	0	0	0	0	0	0	0	0	1	0
CARE	0	0	0	0	0	0	0	0	0	0	1	0	0	0	0	0	0	0	0
CASM	1	1	1	1	1	1	1	1	1	1	1	1	1	2	1	1	0	1	0
USAID	0	0	1	0	0	1	1	0	1	1	0	1	0	1	0	1	0	1	0
CRUZ ROJA	0	0	0	0	0	0	1	1	0	1	0	0	0	0	0	0	0	1	1
VIDA MEJOR	1	0	0	0	0	1	0	1	1	0	0	0	0	0	0	0	1	1	0
MUNICIPALIDAD	1	1	1	1	1	1	1	1	1	1	1	1	1	2	1	1	1	1	1
APROCAFE	0	0	0	0	0	0	0	0	0	0	0	0	0	0	0	0	0	1	0
IHCAFE	0	0	0	0	0	0	0	1	0	0	0	0	0	0	0	0	0	1	0
CEPUDO	0	1	0	0	0	0	0	0	0	0	0	0	0	0	0	0	0	1	0
PMA	1	0	1	0	0	0	0	0	0	0	0	0	0	0	0	0	0	1	0
PROHECO	0	1	0	0	0	0	0	0	0	0	0	0	0	0	0	0	0	1	0
FHIS	0	0	1	0	0	1	0	0	0	0	0	0	0	0	0	0	0	0	0
COCASJOL	0	0	0	0	0	0	0	0	1	0	0	0	0	0	0	0	0	1	0

Presencia de organizaciones civiles

Tipologia de organizaciones	Comunidades																		
	20	21	22	23	24	25	26	27	28	29	30	31	32	33	34	35	36	37	38
Patronatos	**1**	**1**	**1**	**1**	**1**	**1**	**1**	**1**	**1**	**1**	**1**	**1**	**1**	**2**	**1**	**1**	**1**	**10**	**1**
Junta de Agua	**1**	**1**	**1**	**1**	**1**	**1**	**1**	**1**	**1**	**1**	**1**	**1**	**1**	**2**	**1**	**1**	**1**	2	**1**
Comite Iglesia	**0**	**1**	**2**	**1**	**3**	**1**	**2**	**1**	**2**	**1**	**1**	**1**	**1**	**2**	**1**	**1**	**1**	**8**	**1**
Sociedad de Padres de Familia	**1**	**1**	**1**	**1**	**1**	**1**	**1**	**1**	**1**	**1**	**1**	**1**	**1**	**3**	**2**	**1**	**0**	**5**	**1**
Equipos de futbol	**0**	**1**	**1**	**1**	0	**1**	**1**	0	**1**	**1**	**1**	**1**	0	**2**	**1**	**1**	0	0	1
Comités de Salud	0	0	**1**	**1**	0	0	0	0	0	0	0	0	0	**1**	**1**	0	0	0	0
Comité Pro Cancha	0	0	0	0	0	0	0	0	0	0	0	0	0	0	0	0	0	0	0
Comité de Merienda Escolar	0	0	0	1	1	0	0	0	0	0	0	0	0	0	0	0	0	0	0
Consejo de Maestros	0	0	0	1	1	**1**	0	0	0	0	0	0	0	0	0	0	0	0	0
Caja Rural	0	0	0	0	0	**1**	0	0	0	0	0	0	0	0	0	0	0		0
Grupo Campesino	0	**1**	0	**1**	0	0	0	0	0	0	**1**	0	0	0	0	0	0	0	0
Junta de Pro-cafe	0	0	0	**1**	0	0	0	0	0	0	0	0	0	0	0	0	0	0	0
Ahprocafe	0	0	0	0	0	**1**	0	0	0	0	0	0	0	0	0	0	0	0	0
Madres Guias	0	0	0	0	0	**1**	0	0	0	0	0	0	0	0	0	0	0	3	0
CED	0	0	0	0	0	0	**1**	0	0	0	0	0	0	0	0	0	0	1	0
Asociación de productores de café	0	0	0	0	0	0	0	0	0	0	**1**	0	0	0	0	0	0	0	0
Comité de Desarrollo Local	0	0	0	0	0	0	0	0	0	0	0	0		0	0	**1**	0	0	0

Municipio de: **San José de Colinas, S.B.** Código: **1606**

Inversión en infraestructura social realizada por comunidad durante el 2017 (en Lps)

Nombre Comunidad / Tipo de proyecto	Salud	Educación	Social	Vial	Productiva	Total
1. Aldea LA VICTORIA						
-Mejoramiento del Centro de Educación Básica "Jorge Pinto"		1				L.19,641.00
-Proyecto de Viviendas			1			L.160,318.80
-Reparaciòn de carreteras				1		L.46,376.85
-Atenciones en Salud	1					L.45,048.17
2. CASCO URBANO COLINAS						
-Contraparte para construcción de Kinder en Barrio San Antonio		1				L.18,900.00
-Proyecto de Viviendas			1			L.160,318.80
-Atenciones en Salud	1					L.45,048.17
-Construcción de 2 aulas en la Esc. Maria G. de Caballero		1				L.186,250.00
- Mejoramiento de la línea de conducción del sistema de agua CASCO URBANO	1					L.383,116.02
-Remodelación del Parque Central			1			5,104,574.00
3. ALDEA PIEDRA GRANDE						
-Reparación Cocina-bodega en la escuela José Trinidad Cabañas		1				L.3,875.00
-Mejoramiento de la línea de conducción de sistema de agua	1					L.27,673.88
-Proyecto de Viviendas			1			L.160,318.80
-Atenciones en Salud	1					L.45,048.17
-Reparaciòn de carreteras				1		L.46,376.85
4. NUEVA FLORIDA						
-Construcción de 2 aulas en el Centro de Educación Básica "Juan Lindo"		1				L.484,553.48
-Mejoramiento de la línea de conducción de sistema de agua.	1					L.27,673.88
-Proyecto de Viviendas			1			L.160,318.80
-Atenciones en Salud	1					L.45,048.17
-Reparaciòn de carreteras				1		L.46,376.85
5. ALDEA LA ALIANZA						
- Mejoramiento de la línea de conducción del sistema de agua.	1					L.27,673.88
-Alumbrado publico de la cancha de futbol			1			L.80,594.76
-Proyecto de Viviendas			1			L.160,318.80
-Atenciones en Salud	1					L.45,048.17
-Reparaciòn de carreteras				1		L.46,376.85
6. ALDEA SAN LUIS PACAYAL						
- Mejoramiento de la línea de conducción del sistema de agua.	1					L.27,673.88
-Proyecto electrificación (ampliaciones)			1		1	L.436,428.57
-Proyecto de Viviendas			1			L.160,318.80
-Atenciones en Salud	1					L.45,048.17
-Reparaciòn de carreteras				1		L.46,376.85
7. SAN LUIS PLANES						
- Mejoramiento de la línea de conducción del sistema de agua.	1					L.27,673.88

-Proyecto de Viviendas			1			L.160,318.80
-Atenciones en Salud	1					L.45,048.17
-Reparaciòn de carreteras				1		L.46,376.85
8. ALDEA EL JICARAL						
-Proyecto de Viviendas			1			L.160,318.80
-Atenciones en Salud	1					L.45,048.17
-Reparaciòn de carreteras				1		L.46,376.85
- Mejoramiento de la línea de conducción del sistema de agua.	1					L.27,673.88
9. ALDEA NUEVA ESPERANZA						
-Proyecto de Viviendas			1			L.160,318.80
-Atenciones en Salud	1					L.45,048.17
-Reparaciòn de carreteras				1		L.46,376.85
- Mejoramiento de la línea de conducción del sistema de agua.	1					L.37,510.00
10. ALDEA EL PACAYALITO						
-Pago de energía de la bomba para el sistema de agua		1				40,226.69
-Proyecto crianza de cerdas					1	5,929.00
-Proyecto de Viviendas			1			L.160,318.80
-Atenciones en Salud	1					L.45,048.17
-Reparaciòn de carreteras				1		L.46,376.85
11. ALDEA LA LIBERTAD						
- Mejoramiento de la línea de conducción del sistema de agua.	1					416,717.00
-Proyecto de Viviendas			1			L.160,318.80
-Atenciones en Salud	1					L.45,048.17
-Reparaciòn de carreteras				1		L.46,376.85
12. ALDEA LAGUNA COLORADA						
-Construccion de tanque para almacenamiento de agua	1					11,610.00

-Proyecto de Viviendas			1			L.160,318.80
-Atenciones en Salud	1					L.45,048.17
-Reparaciòn de carreteras				1		L.46,376.85
13. ALDEA MONTEVISTA						
-Proyecto electrificación (ampliaciones)			1		1	L.436,428.57
-Proyecto de Viviendas			1			L.160,318.80
-Atenciones en Salud	1					L.45,048.17
-Reparaciòn de carreteras				1		L.46,376.85
14. CASERIO LAGUNA GRANDE						
-Proyecto electrificación (ampliaciones)			1		1	L.436,428.57
-Proyecto de Viviendas			1			L.160,318.80
-Atenciones en Salud	1					L.45,048.17
-Reparaciòn de carreteras				1		L.46,376.85
15. ALDEA HUNDICIONES						
-Proyecto electrificación (ampliaciones)			1		1	L.436,428.57
-Proyecto de Viviendas			1			L.160,318.80
-Atenciones en Salud	1					L.45,048.17
-Reparaciòn de carreteras				1		L.46,376.85
16. ALDEA EL TRIUNFO						
-Proyecto electrificación (ampliaciones)			1		1	L.436,428.57
-Proyecto de Viviendas			1			L.160,318.80
-Atenciones en Salud	1					L.45,048.17
-Reparaciòn de carreteras				1		L.46,376.85
17. ALDEA EL ENCANTO						
-Proyecto electrificación (ampliaciones)			1		1	L.436,428.57
-Proyecto de Viviendas			1			L.160,318.80
-Atenciones en Salud	1					L.45,048.17
-Reparaciòn de carreteras				1		L.46,376.85
18. AGUA HELADA ABAJO						

-Proyecto de Viviendas			1			L.160,318.80
-Atenciones en Salud	1					L.45,048.17
19. ALDEA EL CEIBON						
-Proyecto de Viviendas			1			L.160,318.80
-Atenciones en Salud	1					L.45,048.17
-Reparaciòn de carreteras				1		L.46,376.85
20. ALDEA LA UNION						
-Proyecto de Viviendas			1			L.160,318.80
-Atenciones en Salud	1					L.45,048.17
-Reparaciòn de carreteras				1		L.46,376.85
21. PLANCITOS						
-Proyecto de Viviendas			1			L.160,318.80
-Atenciones en Salud	1					L.45,048.17
22. AGUA HELADA						
-Proyecto de Viviendas			1			L.160,318.80
-Atenciones en Salud	1					L.45,048.17
23. CACAULAPA						
-Proyecto de Viviendas			1			L.160,318.80
-Atenciones en Salud	1					L.45,048.17
-Reparaciòn de carreteras				1		L.46,376.85
24. EL PROGRESO						
-Proyecto de Viviendas			1			L.160,318.80
-Atenciones en Salud	1					L.45,048.17
-Reparaciòn de carreteras				1		L.46,376.85
25. PEÑA BLANCA						
-Proyecto de Viviendas			1			L.160,318.80
-Atenciones en Salud	1					L.45,048.17
-Reparaciòn de carreteras				1		L.46,376.85
26. SAN JOSE DE COLON						

-Proyecto de Viviendas			1			L.160,318.80
-Atenciones en Salud	1					L.45,048.17
-Reparaciòn de carreteras				1		L.46,376.85
27. COLONIA ALEMANA						
-Proyecto de Viviendas			1			L.160,318.80
-Atenciones en Salud	1					L.45,048.17
-Reparaciòn de carreteras				1		L.46,376.85
28. EL PASTORERO						
-Proyecto de Viviendas			1			L.160,318.80
-Atenciones en Salud	1					L.45,048.17
-Reparaciòn de carreteras				1		L.46,376.85
29. LA COMUNIDAD						
-Proyecto de Viviendas			1			L.160,318.80
-Atenciones en Salud	1					L.45,048.17
-Reparaciòn de carreteras				1		L.46,376.85
30. EL CARRIZAL						
-Proyecto de Viviendas			1			L.160,318.80
-Atenciones en Salud	1					L.45,048.17
-Reparaciòn de carreteras				1		L.46,376.85
31. EL PORVENIR						
-Proyecto de Viviendas			1			L.160,318.80
-Atenciones en Salud	1					L.45,048.17
-Reparaciòn de carreteras				1		L.46,376.85
32. CUCHILLA						
-Proyecto de Viviendas			1			L.160,318.80
-Atenciones en Salud	1					L.45,048.17
-Reparaciòn de carreteras				1		L.46,376.85
33. EL PINABETE						
-Proyecto de Viviendas			1			L.160,318.80

-Atenciones en Salud	1					L.45,048.17
-Reparaciòn de carreteras				1		L.46,376.85
34. LA BARQUERA						
-Proyecto de Viviendas			1			L.160,318.80
-Atenciones en Salud	1					L.45,048.17
-Reparaciòn de carreteras				1		L.46,376.85
35. SAN MIGUEL LAJAS						
-Proyecto de Viviendas			1			L.160,318.80
-Atenciones en Salud	1					L.45,048.17
36. LOMA LARGA						
-Proyecto de Viviendas			1			L.160,318.80
-Atenciones en Salud	1					L.45,048.17
37. LA ISLA						
-Proyecto de Viviendas			1			L.160,318.80
-Atenciones en Salud	1					L.45,048.17
38. LAS JOYAS						
-Proyecto de Viviendas			1			L.160,318.80
-Atenciones en Salud	1					L.45,048.17
-Reparaciòn de carreteras				1		L.46,376.85
39. JICATUYO						
-Proyecto de Viviendas			1			L.160,318.80
-Atenciones en Salud	1					L.45,048.17
-Reparaciòn de carreteras				1		L.46,376.85
40. LAGUNA INEA						
-Proyecto de Viviendas			1			L.160,318.80
-Atenciones en Salud	1					L.45,048.17
-Reparaciòn de carreteras				1		L.46,376.85
41.INVERSION GENERAL EN NIÑEZ			1			505,446.00
TOTAL.....						L.21147,327.87

Viviendas ocupadas y desocupadas



Municipio de: **San José de Colinas, S.B.** Código: **1606**

Comunidad: **ALDEA EL PORVENIR**

Cuadro resumen

Descripción Edificación	#
Viviendas Ocupadas	95
Viviendas Desocupadas	18
Viviendas que no dieron Información	3
Viviendas En Construcción	0
Iglesias Evangélicas	1
Iglesias Católicas	1
Cesamo	0
Cesar (Unidad de Salud)	1
Clínica Privada	0
Clínicas Odontológicas	0
Hospital	0
Hogar Materno	0
Alcaldía	0
Posta Policial	0
Registro	0
Juzgados	0
Centros De Computación	0
Bibliotecas	0
Casas De Ancianos	0
Casa Comunal	1
CEPREB	1
Kinder	0
Escuelas	1
Colegios	0
Universidad	0
Canchas Deportivas (No Tiene Ficha)	1
Molineros	0
Comedores	0
Hoteles	0
Apartamentos	0
Otros(establos)	0
TOTAL EDIFICACIONES	121

Frecuencia simple

REPORTE - ANEXOS LINEA BASE DEMOGRAFICA Y SOCIOECONOMICA DEL MUNICIPO

Fecha Inicio: 1988-12-31 Fecha Final: 1988-12-31 Departamento: 18 - SANTA BARBARA

Municipio: 1808 - SAN JOSÉ DE COLINAS Comunidad: 001 - 001 EL ZAPOTE O PORVENIR /

Tematicas	Indicadores de Linea Base	Cantidad	Porcentaje
Datos Generales sobre Población	Viviendas Encuestadas	106	
	Población Total	414	
	Población Masculina	228	55.07
	Población Femenina	186	44.93
	Promedio de personas por vivienda		3.91
	Menores de 1 año	2	0.48
	De 1 a 4 años	45	10.87
	De 5 a 6 años	16	3.86
	De 7 a 12 años	56	13.53
	De 13 a 15 años	30	7.25
	De 16 a 18 años	30	7.25
	De 19 a 23 años	33	7.97
	De 24 a 30 años	36	8.7
	De 31 a 40 años	60	14.49
	De 41 a 50 años	38	9.18
	De 51 a 64 años	41	9.9
	De 65 años y mas	27	6.52
Fuerza de Trabajo	Población de edad de trabajar(PET)	324	
	Población económicamente activa(PEA)	177	54.63
	Población económicamente activa(PEA) ocupada	140	79.1
	Población económicamente activa(PEA) desocupada	37	20.9
	Tasa de empleo		
	Población económicamente inactiva(PEI)	147	45.37
	Población en que su ocupación es como empleado	23	22.12
	Población en que su ocupación es como empleado sector comercial	0	0
	Población en que su ocupación es como empleado sector industrial	7	30.43
	Población en que su ocupación es como empleado sector servicio	16	69.57
	Población en que su ocupación es trabaja por cuenta propia	81	77.88
	Población en que su ocupación es que trabaja sector primario	80	98.77
	Población en que su ocupación es que trabaja sector secundario	1	1.23
	Población en que su ocupación es que trabaja sector terciario	0	0
	# de empleos generados en cualquier sector productivo	0	0
	# Promedio de hogares con ingreso diario per capita menor de un $1	3	2.83
	# Promedio de hogares con ingreso diario per capita entre $1 y $2	0	0
	# Promedio de hogares con ingreso diario per capita mayor que $2	103	97.17
	# de hogares que su ingreso les ajusta para alimentarse los 3 tiempos	30	28.3
	# de hogares que su ingreso les ajusta para alimentarse los 2 tiempos	48	45.28
	# de hogares que su ingreso les ajusta para alimentarse 1 tiempo	28	26.42
Ingresos por remesas	# de hogares que reciben remesas	1	0.94
	# de hogares que reciben remesas menos de Lps. 1000	1	100
	# de hogares que reciben remesas entre Lps. 1001 y 2000	0	0
	# de hogares que reciben remesas de Lps. 2001 en adelante	0	0
Ingresos Mensuales Familiares	# de hogares que reciben ingresos menores Lps. 1000	69	65.09
	# de hogares que reciben ingresos entre Lps. 1001 y 2000	12	11.32
	# de hogares que reciben ingresos entre Lps. 2001 y 4000	15	14.15
	# de hogares que reciben ingresos entre Lps. 4001 y 8000	9	8.49
	# de hogares que reciben ingresos entre Lps. 8001 y 12000	1	0.94
	# de hogares que reciben ingresos entre Lps. 12001 y 20000	0	0
	# de hogares que reciben ingresos entre Lps. 20001 y 30000	0	0
	# de hogares que reciben ingresos entre Lps. 30001 y 50000	0	0
	# de hogares que reciben ingresos mayores que Lps. 50000	0	0
Eduación			
Datos sobre población estudiantil	# de niños(a) en edad de estudiar	165	39.86
	# de niños(a) en edad de estudiar que actualmente estudian	71	43.03
	# de niños(a) en edad de estudiar que actualmente no estudian	94	56.97
	# de niños en edad de estudiar	84	50.91
	# de niñas en edad de estudiar	81	49.09
	# de niños que estudian sin edad de estudiar	2	0.48
	# de niñas que estudian sin edad de estudiar	5	1.21

REPORTE - ANEXOS LINEA BASE DEMOGRAFICA Y SOCIOECONOMICA DEL MUNICIPO

Fecha Inicio: 1988-12-31 Fecha Final: 1988-12-31 Departamento: 18 - SANTA BARBARA

Municipio: 1808 - SAN JOSÉ DE COLINAS Comunidad: 001 - 001 EL ZAPOTE O PORVENIR /

Tematicas	Indicadores de Linea Base	Cantidad	Porcentaje
	# de niños(a) que estudian sin edad de estudiar	7	1.69
	# de niños(a) en edad pre-escolar	8	4.85
	# de niños(a) en edad pre-escolar que estudian	6	75
	# de niños(a) en edad primaria	126	76.36
	# de niños(a) en edad primaria que estudian	50	39.68
	# de niños(a) en edad de plan básico	25	15.15
	# de niños(a) en edad de plan básico que estudian	11	44
Estudios diversificados	# de niños(a) en edad de diversificado	6	3.64
	# de niños(a) en edad de diversificado que estudian	4	66.67
Estudios universitarios	# de jovenes en edad de estudiar en universidad	0	0
	# de jovenes en edad de estudiar en universidad que estudian	0	
Escolaridad promedio(PN)	Tasa de escolaridad promedio(**Investigar en centro eduoativo**)		
	Población fuerza de trabajo emergente	60	18.52
	Población fuerza de trabajo emergente que estudia en secundaria	11	3.4
Género			
	# de niños(a) que estudian en preescolar	6	8.45
	# de niños que estudian en preescolar	3	50
	# de niñas que estudian en preescolar	3	50
	# de niños(a) que estudian en primaria	50	70.42
	# de niños que estudian en primaria	31	62
	# de niñas que estudian en primaria	19	38
	# de niños(a) que estudian en secundaria (plan básico)	11	15.49
	# de niños que estudian en secundaria (plan básico)	5	45.45
	# de niñas que estudian en secundaria (plan básico)	6	54.55
	# de niños(a) que estudian en diversificado	4	5.63
	# de niños que estudian en diversificado	2	50
	# de niñas que estudian en diversificado	2	50
	# de jóvenes que estudian en universidad	0	0
	# de hombres que estudian universidad	0	
	# de mujeres que estudian universidad	0	
Fuerza de trabajo	# de hombres en edad de trabajar	174	53.7
	# de mujeres en edad de trabajar	150	46.3
	# de hombres que trabajan remuneradamente (ocupación)	126	38.89
	# de mujeres que trabajan remuneradamente (ocupación)	16	4.94
	# de hombres fuerza de trabajo emergente que estudian secundaria	6	1.85
	# de mujeres fuerza de trabajo emergente que estudian secundaria	5	1.54
Jefes(a) de hogar	# Madres solteras	8	4.3
	# Padres solteros	3	1.32
	Tasa de embarazos en adolescentes(PN) (13 a 21 años)(**Investigar en centro de salud**)		
Salud			
	# de niños menos de 5 años	53	12.8
	# de niños muertos menos de 5 años en el año anterior	1	1.89
	# muertes infantiles por 1000 niños nacidos vivos		
	# de partos atendidos durante el año anterior	7	
	Total de niños(a) nacidos en el año anterior	8	
	# de partos atendidos en centro de salud	0	0
	# de partos atendidos en materno infantil	4	57.14
	# de partos atendidos en hospital	3	42.86
	# de partos atendidos en clinica privada	0	0
	# de partos atendidos en otros centros de salud	0	0
Objetivo No.3	# de madres murieron antes del parto año anterior	0	0
	# de madres murieron durante del parto año anterior	2	100
	# de madres murieron post parto año anterior	0	0
	Tasa de mortalidad materna por cada 1000 partos		285.71
	# de personas que se enfermaron de Infecciones respiratorias agudas	99	1.72
	# de personas que se enfermaron de Dengue Clásico	15	0.26
	# de personas que se enfermaron de ZIKA	5	0.09
	# de personas que se enfermaron de Chicunguya	7	0.12
	# de personas que se enfermaron de Hipertension Arterial	7	0.12

REPORTE - ANEXOS LINEA BASE DEMOGRAFICA Y SOCIOECONOMICA DEL MUNICIPO

Fecha Inicio: 1988-12-31 Fecha Final: 1988-12-31 Departamento: 18 - SANTA BARBARA

Municipio: 1808 - SAN JOSÉ DE COLINAS Comunidad: 001 - 001 EL ZAPOTE O PORVENIR /

Tematicas	Indicadores de Linea Base	Cantidad	Porcentaje
	# de personas que se enfermaron de Diábetes	3	0.05
	# de personas que se enfermaron de Asma bronquial	8	0.14
	# de personas que se enfermaron de Epilepsia	2	0.03
	# de personas que se enfermaron de Consumo de alcohol	1	0.02
	# de personas que se enfermaron de Diarreas	8	0.14
	# de personas que se enfermaron de De la piel	4	0.07
	# de personas que se enfermaron de Discapacidad	17	0.29
Servicios públicos			
	# de viviendas con servicio de Agua de pozo propio	11	10.38
	# de viviendas con servicio de Agua domiciliar de pozo comunal	29	27.36
	# de viviendas con servicio de Acarrea agua de rio o quebrada	2	1.89
	# de viviendas con servicio de Agua domiciliar por acueducto	92	86.79
	# de viviendas con servicio de Agua llave pública / fuente	0	0.00
	# de viviendas con servicio de Reservorio de agua lluvia	2	1.89
	# de viviendas con servicio de Inodoro o servicio sanitario	87	82.08
	# de viviendas con servicio de Letrina de fosa simple	1	0.94
	# de viviendas con servicio de Letrina de fosa séptica	3	2.83
	# de viviendas con servicio de Usa letrina	38	35.85
	# de viviendas con servicio de Recolección de basura	0	0.00
	# de viviendas con servicio de Aseo de calles	0	0.00
	# de viviendas con servicio de Energía eléctrica domiciliar	82	77.36
	# de viviendas con servicio de Teléfono (HONDUTEL)	0	0.00
	# de viviendas con servicio de Teléfono (Celular móvil o fijo)	28	26.42
	# de viviendas con servicio de Alumbrado público	68	64.15
	# de viviendas con servicio de Mantenimiento de calles	3	2.83
Vivienda			
	# total de viviendas y edificaciones	106	
	# de edificaciones públicas y privadas		
	# de viviendas		
	# de viviendas desocupadas		
	# de viviendas ocupadas		
Material de construcción	# de viviendas construidas de adobe	61	57.55
	# de viviendas construidas de bloque	0	0
	# de viviendas construidas de ladrillo	0	0
	# de viviendas construidas de bahareque	41	38.68
	# de viviendas construidas de madera	3	2.83
	# de viviendas construidas de desperdicios	1	0.94
	# de viviendas construidas de yugua	0	0
Tenencia de la vivienda	# de familias con vivienda propia totalmente pagada	88	83.02
	# de familias con vivienda propia pagando	0	0
	# de familias alquilando vivienda	0	0
	# de familias con vivienda cedida o prestada	18	16.98
	# de familias con vivienda propia pagada y dominio pleno	21	23.86
	# de familias con vivienda propia pagada y dominio útil	58	65.91
	# de familias con vivienda propia pagada y dominio ocupación	6	6.82
	# de familias con vivienda propia pagada y dominio posesión	3	3.41
Problemas principales de las viviendas	# de viviendas que no tienen repello	67	63.21
	# de viviendas que no tienen repello externo	5	7.46
	# de viviendas que no tienen repello interno	2	2.99
	# de viviendas sin repello ambos	60	89.55
	# de viviendas con piso de tierra	25	23.58
	# de viviendas sin cielo falso	53	50
	# de viviendas con techo en mal estado	57	53.77
	# de viviendas problemas estructurales	71	66.98
	# de viviendas sin problemas	4	3.77
Condiciones de la vivienda	# de viviendas en buenas condiciones	6	5.66
	# de viviendas en regulares condiciones	54	50.94
	# de viviendas en malas condiciones	46	43.4
Consumo energético para cocinar	# de viviendas que utilizan electricidad para cocinar	3	2.83

REPORTE - ANEXOS LINEA BASE DEMOGRAFICA Y SOCIOECONOMICA DEL MUNICIPO

Fecha Inicio: 1888-12-31 Fecha Final: 1888-12-31 Departamento: 18 - SANTA BARBARA

Municipio: 1808 - SAN JOSÉ DE COLINAS Comunidad: 001 - 001 EL ZAPOTE O PORVENIR /

Tematicas	Indicadores de Linea Base	Cantidad	Porcentaje
	# de viviendas que utilizan el gas volátil para cocinar	0	0
	# de viviendas que utilizan kerosén para cocinar	0	0
	# de viviendas que utilizan kerosén eco fogón	0	0
	# de viviendas que utilizan leña para cocinar	103	97.17
Espacios de la vivienda	# de viviendas con sin piezas	0	0
	# de viviendas con una sola pieza	5	4.72
	# de viviendas con dos piezas	6	5.66
	# de viviendas con tres o mas piezas	95	89.62
Viviendas con baños	# de viviendas sin baño	16	15.09
	# de viviendas con un baño	87	82.08
	# de viviendas con dos a mas baños	3	2.83
Dormitorios por vivienda	# de viviendas que tiene sin dormitorios	0	0
	# de viviendas que tiene una pieza como dormitorio	47	44.34
	# de viviendas que tiene dos piezas como dormitorio	49	46.23
	# de viviendas que tiene tres o mas piezas como dormitorio	10	9.43
Familias por vivienda	# de viviendas sin una familia	0	0
	# de viviendas con una familia	87	82.08
	# de viviendas con dos familias	10	9.43
	# de viviendas con tres o mas familias	9	8.49
Emigración	# hogares con algún miembro emigrado	0	0
	# hogares con ningun miembro emigrado	106	100
	# hogares con alguna mujer que haya emigrado	0	0
	# hogares con algún hombre que haya emigrado	0	0
Acceso al crédito	# hogares con un miembro haya obtenido algún préstamo	1	0.94
	# hogares sin un miembro haya obtenido algún préstamo	105	99.06
	# hogares con alguna mujer con préstamo	0	0
	# hogares con algun hombre con préstamo	1	100
Seguridad Alimentaria	# hogares que producen alimentos	71	66.98
	# hogares que NO producen alimentos	35	33.02
	# hogares que producen alimentos para autoconsumo	52	73.24
	# hogares que NO producen alimentos para autoconsumo	19	26.76
	# hogares que tienen huerto en su vivienda	0	0
	# hogares que NO tienen huerto en su vivienda	106	100
	# hogares que cuentan con animales de granja	81	76.42
	# hogares que NO cuentan con animales de granja	25	23.58
Tenecia de la Tierra	# hogares con tierra propia totalmente pagada	28	26.42
	# hogares con tierra propia pagando	1	0.94
	# hogares con tierra alquilada	14	13.21
	# hogares con tierra prestada	21	19.81
	# hogares con tierra en litigio	2	1.89
	# hogares con tierra comunal	22	20.75
	# hogares no tienen tierra	18	16.98
	# hogares con sistema de riego	1	1.41
Violencia	# jef@s de familia conocen casos de violencia intrafamiliar	4	3.77
	# jef@s de familia le ha sucedido o familia caso de violencia ultimo año	6	5.66
	# jef@s de familia se sienten segur@s en comunidad	100	94.34
Participación	# de hombres que participan en organizaciones(> 18)	22	16.42
	# de mujeres que participan en organizaciones(> 18)	16	15.84
	# de viviendas donde participan solo un hombre	20	18.87
	# de viviendas donde participan dos mujeres y mas	1	0.94

Listado de viviendas y jefes de familia

Levantamiento de Indicadores Socioeconómicos

Identificación de viviendas por comunidad/barrio

Municipio de: **San José de Colinas, S.B.** Código: **1606**

Comunidad: **ALDEA EL PORVENIR**

N° Vivienda	Nombre Jefe De La Familia o Entrevistado	Vivienda			Edificación		Estado De La Vivienda		
		Ocupada	Desocupada	No Dio Información	Publica	Privada	B	R	M
1	Alvi Perdomo	x				x			x
2	Sandra D. Caballero	x				x		x	
3	José S. Caballero	x				x		x	
4	Esteban Caballero	x				x			x
5	José A. Padilla		x			x			
6	Santos I. Caballero	x				x		x	
7	Fany Caballero	x				x		x	
8	Donan Rivera	x				x		x	
9	Maria Castellanos	x				x			x
10	Sergio Caballero		x						
11	Patricia Caballero	x				x		x	
12	Aurelia Hernández	x				x			x
13	Wilder Y. Perdomo	x				x		x	
14	Rodis Perdomo	x				x			x
15	Humberto Perdomo	x				x		x	
16	Maria R. Castellanos	x				x		x	
17	Maria Lourdes Perdomo	x				x			x
18	Victorino Castellanos	x				x		x	
19	Eva Lopez	x				x			x
20	Iturvides Castellanos		x						
21	Encarnación Castellanos		x						
22	Horacio Rodriguez		x						
23	José Elias Vélez	x				x		x	
24	Mirian Y. Padilla	x				x	x		
25	Francisco Aguirre	x				x		x	

26	René Vélez	x				x		x	
27	Oscar Vélez	x				x		x	
28	Waldina Perdomo	x				x		x	
29	Filanila Lopez	x				x		x	
30	Filanila Lopez	x				x			x
31	Nilson Rivera	x				x		x	
32	Nicolas Flores		x						
33	José Bolivar Rivera	x				x			x
34	Horacio Rodriguez	x				x			x
35	Aurelia Mercado	x				x		x	
36	Mariedy Rivera	x				x		x	
37	Sixto Cárcamo	x				x			x
38	Teodosa Hernández	x				x		x	
39	Silverio Rivera	x				x		x	
40	Jorge Rivera		x						
41	Carmen Rivera	x				x	x		
42	Orlando Rivera	x				x			x
43	Carmen Rivera	x				x		x	
44	Elder Vélez		x						
45	Santos A. Ponce	x				x		x	
46	Escuela				x				
47	Juan Rivera	x				x		x	
48	Iris E. López Rivera	x				x			x
49	Pedro Rivera	x				x		x	
50	Paula Aguirre	x				x		x	
51	Fabio Rivera	x				x		x	
52	UNIDAD DE SALUD				x				
53	Brigido Rivera	x				x			x
54	Elmer Muñoz		x						
55	Cándido Muños	x				x		x	
56	Gustavo Fajardo	x				x			x
57	Concepción Castellanos	x				x	x		
58	Jorge Fajardo	x				x			x
59	Kinder				x				
60	Mario López	x				x		x	
61	José Adonay López	x				x			x
62	IGLESIA CATOLICA				x				
63	Concepción Castellanos	x				x	x		
64	Paula Aguirre Rivera	x				x		x	
65	René Rodriguez		x			x			x
66	Maribel Perdomo	x				x			x
67	Lelis Caballero	x				x		x	
68	Agustin Perdomo	x				x			x
69	Plinio Perdomo	x				x			x
70	Mirna Mendoza	x				x			x
71	Guadalupe Caballero	x				x		x	

72	José Arturo Fajardo	x				x		x	
73	Elvira Lopez	x				x			x
74	Juan Ramon Rivera			x					
75	Juan Ramon Rivera			x					
76	IGLESIA EVANGELICA				x				
77	América Perdomo	x				x			x
78	Aracely Hernández	x				x		x	
79	Jorge Perdomo	x				x		x	
80	Adjo Perdomo		x			x			x
81	Lourdes S. Záldivar	x				x			x
82	Jovany Rivera		x			x	x		
83	Yesica Perdomo	x				x			x
84	Consuelo Cardona	x				x		x	
85	Irmán Perdomo			x					
86	Guadalupe Perdomo	x				x			x
87	Yeni M. Moreno	x				x		x	
88	Santiago Rápalo	x				x			x
89	Miguel Rivera	x				x		x	
90	Servi Rivera	x				x		x	
91	Inocencio Caballero	x				x			x
92	Dimas Perdomo		x						
93	Mauricio Perdomo	x				x			x
94	Rosa D. Ramirez	x				x			x
95	Marbel Hernández	x				x			x
96	Pascual Cardona	x				x	x		
97	Ramón Záldivar	x				x		x	
98	Gregorio Cardona	x				x			x
99	Wilman Rivera	x				x		x	
100	Nolvia Rivera	x				x		x	
101	Mariano Rivera	x				x			x
102	Lucas Rivera	x				x			x
103	Elida Sabillon	x				x			x
104	José N. Rivera	x				x		x	
105	Karla V. Rivera	x				x			x
106	Nesio Rivera		x			x			x
107	Kevin Rivera	x				x		x	
108	Gloria Guzmán	x				x		x	
109	Dionicia Reyes	x				x			x
110	Ester Madrid	x				x		x	
111	Fidelia Rivera	x				x		x	
112	Pedro Hernández		x			x			x
113	Nilvia Rivera	x				x		x	
114	Teofilo Guzmán	x				x			x
115	Paco Aguirre	x				x		x	
116	José Pablo Aguirre	x				x			x
117	Teofilo Guzmán		x						x
118	Domingo Guzmán		x						x
119	Gladys O. Rivera	x				x			x
120	Osmán Perdomo		x			x			x
121	Miguel Tejada	x				x			x

Croquis censal
Aldea El Porvenir

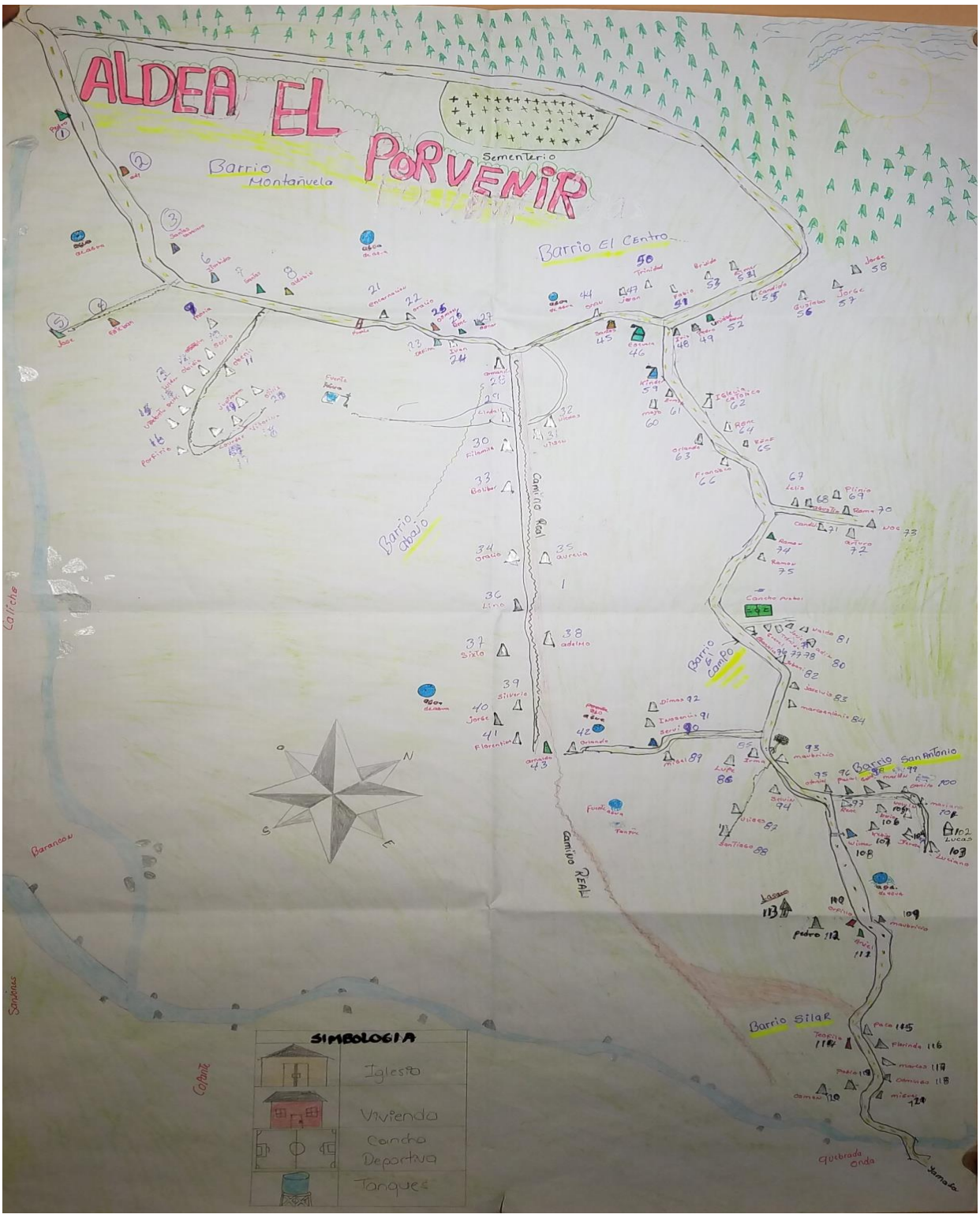

23. ALDEA SANTA CRUZ CUCHILLA

Infraestructura básica existente

Sector social y tipo de infraestructura	Comunidades																		
	20	21	22	23	24	25	26	27	28	29	30	31	32	33	34	35	36	37	38
1.Vial																			0
-Km de carretera primaria	4km	7km	12km	5km	0km	14km	8 km	2.5km	5 km	2.5km	0km	12 km	1 km	9km	5 km	9km	1.5km	20km	5 km
-Km de carretera secundaria	0km	1km	7km	3km	0km	6km	5 km	6km	4 km	4.2km	4km	3 km	6.5	4km	04 km	1 km	0.5 km	5	01.5 km
-Km de caminos de penetración	2km	1km	2km	9km	1km	8km	2 km	3km	3 km	3km	11km	6 km	8.5	1.5km	02 km	9km	0.5 km	2	1.5 km
2. Salud																			
-CESAR	0	0	1	0	0	0	0	0	1	0	0	0	0	0	0	0	0	0	0
-CESAMO	0	0	0	0	1	0	0	0	0	0	0	0	0	0	0	0	0	0	0
-Hospital	0	0	0	0	0	0	0	0	0	0	0	0	0	0	0	0	0	0	0
-Clínica Materno Infantil	0	0	0	0	0	0	0	0	0	0	0	0	0	0	0	0	0	0	0
-Hogar materno	0	0	0	0	0	0	0	0	0	0	0	0	0	0	0	0	0	0	0
3. Social																			
-Hogar ancianos	0	0	0	0	0	0	0	0	0	0	0	0	0	0	0	0	0	0	0
-Hogar niños	0	0	0	0	0	0	0	0	0	0	0	0	0	1	0	0	0	0	0
-Centros comunales	0	0	1	0	1	0	0	0	1	1	0	0	0	1	0	0	0	3	0
-Iglesias	1	1	2	2	3	3	2	2	3	3	5	6	1	4	0	2	0	10	0
-Parques	0	0	0	0	0	0	0	0	0	0	0	0	1	0	0	1	0	0	0
-Canchas deportivas	0	0	1	1	1	1	2	0	1	1	0	0	0	2	0	1	0	6	0
-Centro social comunitário	0	0	1	0	0	0	0	0	0	1	0	0	0	1	0	1	0	2	0

4. Educación																			
-CEPENF	0	0	1	1	0	0	0	1	1	0	1	0	0	0	0	0	0	0	0
-Kinder	1	1	0	0	1	1	1	0	0	1	0	0	0	2	0	1	0	3	0
-Escuelas Primarias	1	1	1	1	1	1	1	1	1	1	1	0	1	2	0	1	0	1	0
-Centros Básicos	0	0	0	0	1	0	0	1	1	0	0	0	1	0	0	0	0	1	0
-Colegios de Secundaria	0	0	0	0	0	0	0	0	0	0	0	0	0	0	0	0	0	1	0
-Centros de Educación	0	0	0	0	0	0	0	0	0	0	0	0	0	4	0	0	0	1	0
-Centro Formación Artesanal	0	0	0	0	0	0	0	0	0	0	0	0	0	0	0	0	0	0	0
-Centros Formación	0	0	0	0	0	0	0	0	0	0	0	0	0	0	0	0	0	0	0
5. Productiva																			
-Sistemas de riego comunitarios	0	0	0	0	0	0	0	0	0	0	0	0	0	1	0	0	0	0	0
-Centros rurales de almacenamiento de granos	0	0	0	0	0	0	0	0	0	0	0	0	0	0	0	0	0	0	0

Presencia Institucional

Instituciones/ Programas/ Proyectos	Comunidades																		
	20	21	22	23	24	25	26	27	28	29	30	31	32	33	34	35	36	37	38
Plan en Honduras	0	1	0	0	0	0	1	0	0	0	0	0	0	0	0	0	0	1	0
CARE	0	0	0	0	0	0	0	0	0	0	1	0	0	0	0	0	0	0	0
CASM	1	1	1	1	1	1	1	1	1	1	1	1	1	2	1	1	0	1	0
USAID	0	0	1	0	0	1	1	0	1	1	0	1	0	1	0	1	0	1	0
CRUZ ROJA	0	0	0	0	0	0	1	1	0	1	0	0	0	0	0	0	0	1	1
VIDA MEJOR	1	0	0	1	1	1	0	1	1	0	0	0	0	0	0	0	1	1	0
MUNICIPALIDAD	1	1	1	1	1	1	1	1	1	1	1	1	1	2	1	1	1	1	1
APROCAFE	0	0	0	0	1	0	0	0	0	0	0	0	0	0	0	0	0	1	0
IHCAFE	0	0	1	0	0	0	0	1	0	0	0	0	0	0	0	0	0	1	0
CEPUDO	0	1	0	0	0	0	0	0	0	0	0	0	0	0	0	0	0	1	0
PMA	1	0	1	0	1	0	0	0	0	0	0	0	0	0	0	0	0	1	0
PROHECO	0	1	0	0	0	0	0	0	0	0	0	0	0	0	0	0	0	1	0
FHIS	0	0	1	0	0	1	0	0	0	0	0	0	0	0	0	0	0	0	0
COCASJOL	0	0	0	0	0	0	0	0	1	0	0	0	0	0	0	0	0	1	0

Presencia de organizaciones de sociedad civil

Tipologia de organizaciones	Comunidades																		
	20	21	22	23	24	25	26	27	28	29	30	31	32	33	34	35	36	37	38
Patronatos	1	1	1	1	1	1	1	1	1	1	1	1	1	2	1	1	1	10	1
Junta de Agua	1	1	1	1	1	1	1	1	1	1	1	1	1	2	1	1	1	2	1
Comite Iglesia	1	1	2	1	3	1	2	1	2	1	1	1	1	2	1	1	1	8	1
Sociedad de Padres de Familia	1	1	1	1	1	1	1	1	1	1	1	1	1	3	2	1	0	5	1
Equipos de futbol	1	1	1	1	0	1	1	0	1	1	1	1	0	2	1	1	0	0	1
Comités de Salud	0	0	1	1	0	0	0	0	0	0	0	0	0	1	1	0	0	0	0
Comité Pro Cancha	0	0	0	0	0	0	0	0	0	0	0	0	0	0	0	0	0	0	0
Comité de Merienda Escolar	0	0	0	0	0	0	0	0	0	0	0	0	0	0	0	0	0	0	0
Consejo de Maestros	0	0	0	0	0	1	0	0	0	0	0	0	0	0	0	0	0	0	0
Caja Rural00	0	0	0		0	1	0	0	0	0	0	0	0	0	0	0	0		0
Grupo Campesino	0	1	0	1	0	0	0	0	0	0	1	0	0	0	0	0	0	0	0
Junta de Pro-cafe	0	0	0	1	0	0	0	0	0	0	0	0	0	0	0	0	0	0	0
Ahprocafe	0	0	0	0	0	1	0	0	0	0	0	0	0	0	0	0	0	0	0
Madres Guias	0	0	0	0	0	1	0	0	0	0	0	0	0	0	0	0	0	3	0
CED	0	0	0	0	0	0	1	0	0	0	0	0	0	0	0	0	0	1	0
Asociación de productores de café	0	0	0	0	0	0	0	0	0	0	1	0	0	0	0	0	0	0	0
Comité de Desarrollo Local	0	0	0	0	0	0	0	0	0	0	0	0		0	0	1	0	0	0

Municipio de: **San José de Colinas, S.B.** Código: **1606**

Inversión en infraestructura social realizada por comunidad durante el 2017 (en Lps)

Nombre Comunidad / Tipo de proyecto	Salud	Educación	Social	Vial	Productiva	Total
1. Aldea LA VICTORIA						
-Mejoramiento del Centro de Educación Básica "Jorge Pinto"		1				L.19,641.00
-Proyecto de Viviendas			1			L.160,318.80
-Reparaciòn de carreteras				1		L.46,376.85
-Atenciones en Salud	1					L.45,048.17
2. CASCO URBANO COLINAS						
-Contraparte para construcción de Kinder en Barrio San Antonio		1				L.18,900.00
-Proyecto de Viviendas			1			L.160,318.80
-Atenciones en Salud	1					L.45,048.17
-Construcción de 2 aulas en la Esc. Maria G. de Caballero		1				L.186,250.00
- Mejoramiento de la línea de conducción del sistema de agua CASCO URBANO	1					L.383,116.02
-Remodelación del Parque Central			1			5,104,574.00
3. ALDEA PIEDRA GRANDE						
-Reparación Cocina-bodega en la escuela José Trinidad Cabañas		1				L.3,875.00
-Mejoramiento de la línea de conducción de sistema de agua	1					L.27,673.88
-Proyecto de Viviendas			1			L.160,318.80
-Atenciones en Salud	1					L.45,048.17
-Reparaciòn de carreteras				1		L.46,376.85
4. NUEVA FLORIDA						
-Construcción de 2 aulas en el Centro de Educación Básica "Juan Lindo"		1				L.484,553.48
-Mejoramiento de la línea de conducción de sistema de agua.	1					L.27,673.88
-Proyecto de Viviendas			1			L.160,318.80
-Atenciones en Salud	1					L.45,048.17
-Reparaciòn de carreteras				1		L.46,376.85
5. ALDEA LA ALIANZA						
- Mejoramiento de la línea de conducción del sistema de agua.	1					L.27,673.88
-Alumbrado publico de la cancha de futbol			1			L.80,594.76
-Proyecto de Viviendas			1			L.160,318.80
-Atenciones en Salud	1					L.45,048.17
-Reparaciòn de carreteras				1		L.46,376.85
6. ALDEA SAN LUIS PACAYAL						
- Mejoramiento de la línea de conducción del sistema de agua.	1					L.27,673.88
-Proyecto electrificación (ampliaciones)			1		1	L.436,428.57
-Proyecto de Viviendas			1			L.160,318.80
-Atenciones en Salud	1					L.45,048.17
-Reparaciòn de carreteras				1		L.46,376.85
7. SAN LUIS PLANES						
- Mejoramiento de la línea de conducción del sistema de agua.	1					L.27,673.88

-Proyecto de Viviendas			1			L.160,318.80
-Atenciones en Salud	1					L.45,048.17
-Reparaciòn de carreteras				1		L.46,376.85
8. ALDEA EL JICARAL						
-Proyecto de Viviendas			1			L.160,318.80
-Atenciones en Salud	1					L.45,048.17
-Reparaciòn de carreteras				1		L.46,376.85
- Mejoramiento de la línea de conducción del sistema de agua.	1					L.27,673.88
9. ALDEA NUEVA ESPERANZA						
-Proyecto de Viviendas			1			L.160,318.80
-Atenciones en Salud	1					L.45,048.17
-Reparaciòn de carreteras				1		L.46,376.85
- Mejoramiento de la línea de conducción del sistema de agua.	1					L.37,510.00
10. ALDEA EL PACAYALITO						
-Pago de energia de la bomba para el sistema de agua		1				40,226.69
-Proyecto crianza de cerdas					1	5,929.00
-Proyecto de Viviendas			1			L.160,318.80
-Atenciones en Salud	1					L.45,048.17
-Reparaciòn de carreteras				1		L.46,376.85
11. ALDEA LA LIBERTAD						
- Mejoramiento de la línea de conducción del sistema de agua.	1					416,717.00
-Proyecto de Viviendas			1			L.160,318.80
-Atenciones en Salud	1					L.45,048.17
-Reparaciòn de carreteras				1		L.46,376.85
12. ALDEA LAGUNA COLORADA						
-Construcción de tanque para almacenamiento de agua	1					11,610.00

-Proyecto de Viviendas			1			L.160,318.80
-Atenciones en Salud	1					L.45,048.17
-Reparaciòn de carreteras				1		L.46,376.85
13. ALDEA MONTEVISTA						
-Proyecto electrificación (ampliaciones)			1		1	L.436,428.57
-Proyecto de Viviendas			1			L.160,318.80
-Atenciones en Salud	1					L.45,048.17
-Reparaciòn de carreteras				1		L.46,376.85
14. CASERIO LAGUNA GRANDE						
-Proyecto electrificación (ampliaciones)			1		1	L.436,428.57
-Proyecto de Viviendas			1			L.160,318.80
-Atenciones en Salud	1					L.45,048.17
-Reparaciòn de carreteras				1		L.46,376.85
15. ALDEA HUNDICIONES						
-Proyecto electrificación (ampliaciones)			1		1	L.436,428.57
-Proyecto de Viviendas			1			L.160,318.80
-Atenciones en Salud	1					L.45,048.17
-Reparaciòn de carreteras				1		L.46,376.85
16. ALDEA EL TRIUNFO						
-Proyecto electrificación (ampliaciones)			1		1	L.436,428.57
-Proyecto de Viviendas			1			L.160,318.80
-Atenciones en Salud	1					L.45,048.17
-Reparaciòn de carreteras				1		L.46,376.85
17. ALDEA EL ENCANTO						
-Proyecto electrificación (ampliaciones)			1		1	L.436,428.57
-Proyecto de Viviendas			1			L.160,318.80
-Atenciones en Salud	1					L.45,048.17
-Reparaciòn de carreteras				1		L.46,376.85
18. AGUA HELADA ABAJO						

-Proyecto de Viviendas			1			L.160,318.80
-Atenciones en Salud	1					L.45,048.17
19. ALDEA EL CEIBON						
-Proyecto de Viviendas			1			L.160,318.80
-Atenciones en Salud	1					L.45,048.17
-Reparaciòn de carreteras				1		L.46,376.85
20. ALDEA LA UNION						
-Proyecto de Viviendas			1			L.160,318.80
-Atenciones en Salud	1					L.45,048.17
-Reparaciòn de carreteras				1		L.46,376.85
21. PLANCITOS						
-Proyecto de Viviendas			1			L.160,318.80
-Atenciones en Salud	1					L.45,048.17
22. AGUA HELADA						
-Proyecto de Viviendas			1			L.160,318.80
-Atenciones en Salud	1					L.45,048.17
23. CACAULAPA						
-Proyecto de Viviendas			1			L.160,318.80
-Atenciones en Salud	1					L.45,048.17
-Reparaciòn de carreteras				1		L.46,376.85
24. EL PROGRESO						
-Proyecto de Viviendas			1			L.160,318.80
-Atenciones en Salud	1					L.45,048.17
-Reparaciòn de carreteras				1		L.46,376.85
25. PENA BLANCA						
-Proyecto de Viviendas			1			L.160,318.80
-Atenciones en Salud	1					L.45,048.17
-Reparaciòn de carreteras				1		L.46,376.85
26. SAN JOSE DE COLON						

-Proyecto de Viviendas			1			L.160,318.80
-Atenciones en Salud	1					L.45,048.17
-Reparaciòn de carreteras				1		L.46,376.85
27. COLONIA ALEMANA						
-Proyecto de Viviendas			1			L.160,318.80
-Atenciones en Salud	1					L.45,048.17
-Reparaciòn de carreteras				1		L.46,376.85
28. EL PASTORERO						
-Proyecto de Viviendas			1			L.160,318.80
-Atenciones en Salud	1					L.45,048.17
-Reparaciòn de carreteras				1		L.46,376.85
29. LA COMUNIDAD						
-Proyecto de Viviendas			1			L.160,318.80
-Atenciones en Salud	1					L.45,048.17
-Reparaciòn de carreteras				1		L.46,376.85
30. EL CARRIZAL						
-Proyecto de Viviendas			1			L.160,318.80
-Atenciones en Salud	1					L.45,048.17
-Reparaciòn de carreteras				1		L.46,376.85
31. EL PORVENIR						
-Proyecto de Viviendas			1			L.160,318.80
-Atenciones en Salud	1					L.45,048.17
-Reparaciòn de carreteras				1		L.46,376.85
32. CUCHILLA						
-Proyecto de Viviendas			1			L.160,318.80
-Atenciones en Salud	1					L.45,048.17
-Reparaciòn de carreteras				1		L.46,376.85
33. EL PINABETE						
-Proyecto de Viviendas			1			L.160,318.80

-Atenciones en Salud	1					L.45,048.17
-Reparaciòn de carreteras				1		L.46,376.85
34. LA BARQUERA						
-Proyecto de Viviendas			1			L.160,318.80
-Atenciones en Salud	1					L.45,048.17
-Reparaciòn de carreteras				1		L.46,376.85
35. SAN MIGUEL LAJAS						
-Proyecto de Viviendas			1			L.160,318.80
-Atenciones en Salud	1					L.45,048.17
36. LOMA LARGA						
-Proyecto de Viviendas			1			L.160,318.80
-Atenciones en Salud	1					L.45,048.17
37. LA ISLA						
-Proyecto de Viviendas			1			L.160,318.80
-Atenciones en Salud	1					L.45,048.17
38. LAS JOYAS						
-Proyecto de Viviendas			1			L.160,318.80
-Atenciones en Salud	1					L.45,048.17
-Reparaciòn de carreteras				1		L.46,376.85
39. JICATUYO						
-Proyecto de Viviendas			1			L.160,318.80
-Atenciones en Salud	1					L.45,048.17
-Reparaciòn de carreteras				1		L.46,376.85
40. LAGUNA INEA						
-Proyecto de Viviendas			1			L.160,318.80
-Atenciones en Salud	1					L.45,048.17
-Reparaciòn de carreteras				1		L.46,376.85
41.INVERSION GENERAL EN NIÑEZ			1			505,446.00
TOTAL.....						L.21147,327.87

Viviendas Ocupadas y desocupadas



Municipio de: **San José de Colinas, S.B.** Código: **1606**

Comunidad: **ALDEA SANTA CRUZ CUCHILLA**

Cuadro resumen

Descripción Edificación	#
Viviendas Ocupadas	80
Viviendas Desocupadas	10
Viviendas que no dieron Información	5
Viviendas En Construcción	7
Iglesias Evangelicas	2
Iglesias Católicas	1
Cesamo	0
Cesar	0
Clinica Privada	0
Clinicas Odontológicas	0
Hospital	0
Hogar Materno	0
Alcaldia	0
Posta Policial	0
Registro	0
Juzgados	0
Centros De Computación	0
Bibliotecas	1
Casas De Ancianos	0
Casa Comunal	1
CEPREB	0
Kinder	0
Escuelas	1
Colegios	0
Universidad	0
Canchas Deportivas	0
Molineros	0
Comedores	0
Hoteles	0
Apartamentos	0
Otros(establos) (Oficina CASM	1
TOTAL EDIFICACIONES	109

Frecuencia simple

REPORTE - ANEXOS LINEA BASE DEMOGRAFICA Y SOCIOECONOMICA DEL MUNICIPO

Fecha Inicio: 1988-12-31 Fecha Final: 1988-12-31 Departamento: 18 - SANTA BARBARA

Municipio: 1808 - SAN JOSÉ DE COLINAS Comunidad: 001 - SANTA CRUZ CUCHILLA /

Tematicas	Indicadores de Linea Base	Cantidad	Porcentaje
Datos Generales sobre Población	Viviendas Encuestadas	89	
	Población Total	311	
	Población Masculina	169	54.34
	Población Femenina	142	45.66
	Promedio de personas por vivienda		3.49
	Menores de 1 año	2	0.64
	De 1 a 4 años	22	7.07
	De 5 a 6 años	13	4.18
	De 7 a 12 años	35	11.25
	De 13 a 15 años	25	8.04
	De 16 a 18 años	25	8.04
	De 19 a 23 años	27	8.68
	De 24 a 30 años	30	9.65
	De 31 a 40 años	37	11.9
	De 41 a 50 años	31	9.97
	De 51 a 64 años	32	10.29
	De 65 años y mas	32	10.29
Fuerza de Trabajo	Población de edad de trabajar(PET)	251	
	Población económicamente activa(PEA)	128	51
	Población económicamente activa(PEA) ocupada	98	76.56
	Población económicamente activa(PEA) desocupada	30	23.44
	Tasa de empleo		
	Población económicamente inactiva(PEI)	123	49
	Población en que su ocupación es como empleado	40	54.79
	Población en que su ocupación es como empleado sector comercial	1	2.5
	Población en que su ocupación es como empleado sector industrial	5	12.5
	Población en que su ocupación es como empleado sector servicio	34	85
	Población en que su ocupación es trabaja por cuenta propia	33	45.21
	Población en que su ocupación es que trabaja sector primario	28	84.85
	Población en que su ocupación es que trabaja sector secundario	5	15.15
	Población en que su ocupación es que trabaja sector terciario	0	0
	# de empleos generados en cualquier sector productivo	16	6.37
	# Promedio de hogares con ingreso diario per capita menor de un $1	6	6.74
	# Promedio de hogares con ingreso diario per capita entre $1 y $2	0	0
	# Promedio de hogares con ingreso diario per capita mayor que $2	83	93.26
	# de hogares que su ingreso les ajusta para alimentarse los 3 tiempos	53	59.55
	# de hogares que su ingreso les ajusta para alimentarse los 2 tiempos	29	32.58
	# de hogares que su ingreso les ajusta para alimentarse 1 tiempo	7	7.87
Ingresos por remesas	# de hogares que reciben remesas	19	21.35
	# de hogares que reciben remesas menos de Lps. 1000	12	63.16
	# de hogares que reciben remesas entre Lps. 1001 y 2000	4	21.05
	# de hogares que reciben remesas de Lps. 2001 en adelante	3	15.79
Ingresos Mensuales Familiares	# de hogares que reciben ingresos menores Lps. 1000	25	28.09
	# de hogares que reciben ingresos entre Lps. 1001 y 2000	29	32.58
	# de hogares que reciben ingresos entre Lps. 2001 y 4000	23	25.84
	# de hogares que reciben ingresos entre Lps. 4001 y 8000	7	7.87
	# de hogares que reciben ingresos entre Lps. 8001 y 12000	1	1.12
	# de hogares que reciben ingresos entre Lps. 12001 y 20000	4	4.49
	# de hogares que reciben ingresos entre Lps. 20001 y 30000	0	0
	# de hogares que reciben ingresos entre Lps. 30001 y 50000	0	0
	# de hogares que reciben ingresos mayores que Lps. 50000	0	0
Eduación			
Datos sobre población estudiantil	# de niños(a) en edad de estudiar	125	40.19
	# de niños(a) en edad de estudiar que actualmente estudian	70	56
	# de niños(a) en edad de estudiar que actualmente no estudian	55	44
	# de niños en edad de estudiar	70	56
	# de niñas en edad de estudiar	55	44
	# de niños que estudian sin edad de estudiar	8	2.57
	# de niñas que estudian sin edad de estudiar	5	1.61

REPORTE - ANEXOS LINEA BASE DEMOGRAFICA Y SOCIOECONOMICA DEL MUNICIPO

Fecha Inicio: 1988-12-31 Fecha Final: 1988-12-31 Departamento: 18 - SANTA BARBARA

Municipio: 1808 - SAN JOSÉ DE COLINAS Comunidad: 001 - SANTA CRUZ CUCHILLA /

Tematicas	Indicadores de Linea Base	Cantidad	Porcentaje
	# de niños(a) que estudian sin edad de estudiar	13	4.18
	# de niños(a) en edad pre-escolar	10	8
	# de niños(a) en edad pre-escolar que estudian	6	60
	# de niños(a) en edad primaria	65	52
	# de niños(a) en edad primaria que estudian	38	58.46
	# de niños(a) en edad de plan básico	26	20.8
	# de niños(a) en edad de plan básico que estudian	13	50
Estudios diversificados	# de niños(a) en edad de diversificado	21	16.8
	# de niños(a) en edad de diversificado que estudian	10	47.62
Estudios universitarios	# de jovenes en edad de estudiar en universidad	3	2.4
	# de jovenes en edad de estudiar en universidad que estudian	3	100
Escolaridad promedio(PN)	Tasa de escolaridad promedio(**Investigar en centro educativo**)		
	Población fuerza de trabajo emergente	50	19.92
	Población fuerza de trabajo emergente que estudia en secundaria	22	8.76
Género			
	# de niños(a) que estudian en preescolar	6	8.57
	# de niños que estudian en preescolar	4	66.67
	# de niñas que estudian en preescolar	2	33.33
	# de niños(a) que estudian en primaria	38	54.29
	# de niños que estudian en primaria	23	60.53
	# de niñas que estudian en primaria	15	39.47
	# de niños(a) que estudian en secundaria (plan básico)	13	18.57
	# de niños que estudian en secundaria (plan básico)	9	69.23
	# de niñas que estudian en secundaria (plan básico)	4	30.77
	# de niños(a) que estudian en diversificado	10	14.29
	# de niños que estudian en diversificado	5	50
	# de niñas que estudian en diversificado	5	50
	# de jóvenes que estudian en universidad	3	4.29
	# de hombres que estudian universidad	1	33.33
	# de mujeres que estudian universidad	2	66.67
Fuerza de trabajo	# de hombres en edad de trabajar	133	52.99
	# de mujeres en edad de trabajar	118	47.01
	# de hombres que trabajan remuneradamente (ocupación)	83	33.07
	# de mujeres que trabajan remuneradamente (ocupación)	18	7.17
	# de hombres fuerza de trabajo emergente que estudian secundaria	13	5.18
	# de mujeres fuerza de trabajo emergente que estudian secundaria	9	3.59
Jefes(a) de hogar	# Madres solteras	15	10.56
	# Padres solteros	12	7.1
	Tasa de embarazos en adolescentes(PN) (13 a 21 años)(**Investigar en centro de salud**)		
Salud			
	# de niños menos de 5 años	31	9.97
	# de niños muertos menos de 5 años en el año anterior	0	0
	# muertes infantiles por 1000 niños nacidos vivos		
	# de partos atendidos durante el año anterior	4	
	Total de niños(a) nacidos en el año anterior	4	
	# de partos atendidos en centro de salud	0	0
	# de partos atendidos en materno infantil	0	0
	# de partos atendidos en hospital	4	100
	# de partos atendidos en clínica privada	0	0
	# de partos atendidos en otros centros de salud	0	0
Objetivo No.3	# de madres murieron antes del parto año anterior	0	
	# de madres murieron durante del parto año anterior	0	
	# de madres murieron post parto año anterior	0	
	Tasa de mortalidad materna por cada 1000 partos		0
	# de personas que se enfermaron de Infecciones respiratorias agudas	60	1.04
	# de personas que se enfermaron de Dengue Clásico	60	1.04
	# de personas que se enfermaron de Paludismo	10	0.17
	# de personas que se enfermaron de Dengue hemorrágico	2	0.03
	# de personas que se enfermaron de ZIKA	11	0.19

REPORTE - ANEXOS LINEA BASE DEMOGRAFICA Y SOCIOECONOMICA DEL MUNICIPO

Fecha Inicio: 1988-12-31 Fecha Final: 1988-12-31 Departamento: 18 - SANTA BARBARA

Municipio: 1808 - SAN JOSÉ DE COLINAS Comunidad: 001 - SANTA CRUZ CUCHILLA /

Tematicas	Indicadores de Linea Base	Cantidad	Porcentaje
	# de personas que se enfermaron de Chicunguya	17	0.29
	# de personas que se enfermaron de Hipertension Arterial	19	0.33
	# de personas que se enfermaron de Diabetes	3	0.05
	# de personas que se enfermaron de Asma bronquial	16	0.28
	# de personas que se enfermaron de Neumonia	4	0.07
	# de personas que se enfermaron de Consumo de alcohol	1	0.02
	# de personas que se enfermaron de Cáncer	1	0.02
	# de personas que se enfermaron de Diarreas	28	0.49
	# de personas que se enfermaron de De la piel	15	0.26
	# de personas que se enfermaron de Discapacidad	18	0.31
Servicios públicos			
	# de viviendas con servicio de Agua de pozo propio	4	4.49
	# de viviendas con servicio de Agua domiciliar de pozo comunal	3	3.37
	# de viviendas con servicio de Acarrea agua de rio o quebrada	3	3.37
	# de viviendas con servicio de Agua domiciliar por acueducto	79	88.76
	# de viviendas con servicio de Agua llave pública / fuente	1	1.12
	# de viviendas con servicio de Reservorio de agua lluvia	0	0.00
	# de viviendas con servicio de Inodoro o servicio sanitario	37	41.57
	# de viviendas con servicio de Letrina de fosa simple	4	4.49
	# de viviendas con servicio de Letrina de fosa séptica	43	48.31
	# de viviendas con servicio de Usa letrina	15	16.85
	# de viviendas con servicio de Recolección de basura	7	7.87
	# de viviendas con servicio de Aseo de calles	3	3.37
	# de viviendas con servicio de Energia eléctrica domiciliar	74	83.15
	# de viviendas con servicio de Teléfono (HONDUTEL)	0	0.00
	# de viviendas con servicio de Teléfono (Celular móvil o fijo)	46	51.69
	# de viviendas con servicio de Alumbrado público	78	87.64
	# de viviendas con servicio de Mantenimiento de calles	9	10.11
Vivienda			
	# total de viviendas y edificaciones	89	
	# de edificaciones públicas y privadas		
	# de viviendas		
	# de viviendas desocupadas		
	# de viviendas ocupadas		
Material de construcción	# de viviendas construidas de adobe	36	40.45
	# de viviendas construidas de bloque	31	34.83
	# de viviendas construidas de ladrillo	0	0
	# de viviendas construidas de bahareque	18	20.22
	# de viviendas construidas de madera	4	4.49
	# de viviendas construidas de desperdicios	0	0
	# de viviendas construidas de yugua	0	0
Tenencia de la vivienda	# de familias con vivienda propia totalmente pagada	62	69.66
	# de familias con vivienda propia pagando	2	2.25
	# de familias alquilando vivienda	4	4.49
	# de familias con vivienda cedida o prestada	21	23.6
	# de familias con vivienda propia pagada y dominio pleno	12	19.35
	# de familias con vivienda propia pagada y dominio útil	33	53.23
	# de familias con vivienda propia pagada y dominio ocupación	1	1.61
	# de familias con vivienda propia pagada y dominio posesión	16	25.81
Problemas principales de las viviendas	# de viviendas que no tienen repello	43	48.31
	# de viviendas que no tienen repello externo	12	27.91
	# de viviendas que no tienen repello interno	5	11.63
	# de viviendas sin repello ambos	26	60.47
	# de viviendas con piso de tierra	6	6.74
	# de viviendas sin cielo falso	41	46.07
	# de viviendas con techo en mal estado	26	29.21
	# de viviendas problemas estructurales	53	59.55
	# de viviendas sin problemas	8	8.99
Condiciones de la vivienda	# de viviendas en buenas condiciones	27	30.34

REPORTE - ANEXOS LINEA BASE DEMOGRAFICA Y SOCIOECONOMICA DEL MUNICIPO

Fecha Inicio: 1988-12-31 Fecha Final: 1988-12-31 Departamento: 18 - SANTA BARBARA

Municipio: 1808 - SAN JOSÉ DE COLINAS Comunidad: 001 - SANTA CRUZ CUCHILLA /

Tematicas	Indicadores de Linea Base	Cantidad	Porcentaje
	# de viviendas en regulares condiciones	39	43.82
	# de viviendas en malas condiciones	23	25.84
Consumo energético para cocinar	# de viviendas que utilizan electricidad para cocinar	9	10.11
	# de viviendas que utilizan el gas volátil para cocinar	7	7.87
	# de viviendas que utilizan kerosén para cocinar	2	2.25
	# de viviendas que utilizan kerosén eco fogón	0	0
	# de viviendas que utilizan leña para cocinar	84	94.38
Espacios de la vivienda	# de viviendas con sin piezas	0	0
	# de viviendas con una sola pieza	0	0
	# de viviendas con dos piezas	11	12.36
	# de viviendas con tres o mas piezas	78	87.64
Viviendas con baños	# de viviendas sin baño	14	15.73
	# de viviendas con un baño	68	76.4
	# de viviendas con dos a mas baños	7	7.87
Dormitorios por vivienda	# de viviendas que tiene sin dormitorios	0	0
	# de viviendas que tiene una pieza como dormitorio	40	44.94
	# de viviendas que tiene dos piezas como dormitorio	44	49.44
	# de viviendas que tiene tres o mas piezas como dormitorio	5	5.62
Familias por vivienda	# de viviendas sin una familia	0	0
	# de viviendas con una familia	68	76.4
	# de viviendas con dos familias	20	22.47
	# de viviendas con tres o mas familias	1	1.12
Emigración	# hogares con algún miembro emigrado	21	23.6
	# hogares con ningun miembro emigrado	68	76.4
	# hogares con algúna mujer que haya emigrado	6	6.74
	# hogares con algún hombre que haya emigrado	18	20.22
Acceso al crédito	# hogares con un miembro haya obtenido algún préstamo	31	34.83
	# hogares sin un miembro haya obtenido algún préstamo	58	65.17
	# hogares con alguna mujer con préstamo	8	25.81
	# hogares con algun hombre con préstamo	23	74.19
Seguridad Alimentaria	# hogares que producen alimentos	26	29.21
	# hogares que NO producen alimentos	63	70.79
	# hogares que producen alimentos para autoconsumo	18	69.23
	# hogares que NO producen alimentos para autoconsumo	8	30.77
	# hogares que tienen huerto en su vivienda	2	2.25
	# hogares que NO tienen huerto en su vivienda	87	97.75
	# hogares que cuentan con animales de granja	64	71.91
	# hogares que NO cuentan con animales de granja	25	28.09
Tenecia de la Tierra	# hogares con tierra propia totalmente pagada	15	16.85
	# hogares con tierra propia pagando	5	5.62
	# hogares con tierra alquilada	4	4.49
	# hogares con tierra prestada	2	2.25
	# hogares con tierra en litigio	0	0
	# hogares con tierra comunal	3	3.37
	# hogares no tienen tierra	60	67.42
	# hogares con sistema de riego	3	11.54
Violencia	# jef@s de familia conocen casos de violencia intrafamiliar	0	0
	# jef@s de familia le ha sucedido o familia caso de violencia ultimo año	2	2.25
	# jef@s de familia se sienten segur@s en comunidad	66	74.16
Participación	# de hombres que participan en organizaciones(> 18)	25	25
	# de mujeres que participan en organizaciones(> 18)	24	26.97
	# de viviendas donde participan solo un hombre	21	23.6
	# de viviendas donde participan dos mujeres y mas	2	2.25

Listado de viviendas y jefes de familia

Levantamiento de Indicadores Socioeconómicos

Identificación de viviendas por comunidad/barrio

Municipio de: **San José de Colinas, S.B.** Código: **1606**

Comunidad: **ALDEA SANTA CRUZ CUCHILLA**

N° Vivienda	Nombre Jefe De La Familia o Entrevistado	Vivienda			Edificación		Estado De La Vivienda		
		Ocupada	Desocupada	No Dio Información	Publica	Privada	B	R	M
1	Esmeralda Valle	x				x		x	
2	Saúl Rodríguez	x				x		x	
2	Marlon Rodríguez	x				x		x	
3	Kenia Araceli Rodríguez	en	construcción			x			
4	Paquita Castellanos	x				x			x
5	Mirian Rivera	x				x			x
6	Maria D. Fernández	x				x		x	
7	Polo Perdomo		x			x		x	
8	Delfino Caballero	x				x			x
09	Franklin Cuevas	x				x	x		
10	Mario René Palomo	x				x	x		
11	IGLESIA EMANUEL	en	construccion		x				
12	José Antonio Luna	x			x			x	
13	Florentina Mejia	x				x			x
14	Olvin Rodriguez	x				x			x
14	Edgardo Paz	x				x		x	
15	Maria de Jesús Rivera	x				x	x		
16	Benigna Castellanos	x				x			x
17	Claudia Carolina Muñoz	x				x		x	
17	Taurino Lopez	x				x		x	
18	Margarita Lopez	x				x			x
19	José Elvir Rápalo	x				x			x
20	Vilma Maria Garcia	x				x		x	
21	Domingo Mercado	x				x	x		
22	Marilinda Mejia	en	costruccion			x			

23	Laurence Muñoz		x			x	x		
24	Alma Mendoza	x				x	x		
25	José Santos Rivera		x			x	x		
26	Vicente Rivera	x				x	x		
27	Ervelio Rivera	en	construccion			x			
28	Margarita Rivera	x				x			x
29	Cornelia Lopez	x				x	x		
30	Leticia Mercado	x				x		x	
31	Danis Castellanos	x				x			x
32	Luis Alian Lopez			x		x			
33	Maria Rosario Rivera	x				x	x		
34	Elsa Yaneth Lopez	x				x		x	
34	Kevin Perdomo	x				x		x	
35	Carmen Hernandez	x				x		x	
36	Wilfredo Castellanos	x				x			x
37	IGLESIA ELIN	en	construccion		x				
38	Dunia Perdomo		x			x	x		
39	Makensy Perdomo	x				x	x		
40	Mauximina Aguirre	x				x			x
41	Henry Paz Rivera	x				x	x		
42	Domicilia Paz	x				x		x	
43	Keyli Perdomo	en	construccion			x			
44	Isabel Leiva	x				x		x	
45	Idalia Záldivar	x				x			x
45	Eva Aguilar	x				x			x
46	Wilfido Paz	x				x		x	
47	Gloria Argentina Lopez	x				x	x		
48	Wilmer Perdomo		x			x			x
49	Miguel Elmin Lopez	x				x	x		
50	Miguel Elmin Lopez	oficina	casm		x		x		
51	Maria Yolani Aguirre	x				x	x		
52	Telma Idani Mejia	x				x	x		
53	Norvin Enamorado			x					
54	Norvin Enamorado			x					
55	Vicente Perdomo	x				x		x	
56	Edwin Javier Rodríguez	x				x		x	
57	Donatila Rodríguez	x				x			x
58	Nelsa Fernández	x				x		x	
59	Marta Reyes	en	construccion			x			
60	Ofelia Enamorado	x				x			x
61	Lilian Yaquelin Mejia	x				x	x		
62	Gissela Hernández	x				x	x		
63	Marco Antonio Aguirre	x				x	x		
64	Olga Aguirre	x				x	x		
65	Sandi Yarima A.	x				x	x		
66	Aida Rodriguez		x			x			x

67	José Oliveros Mejia	x				x	x		
68	Marcio Lenin Rodríguez	x				x			x
69	Victoriano Salgado	x				x			x
70	Constancia Orellana	x				x	x		
70	Helton Yubin	x				x	x		
71	Grosbin Orellana			x					
72	Julia Carbajal	x				x		x	
73	Elmer Madrid	en	construccion			x			
74	Mayo Reyes		x			x		x	
75	Orlin Rodriguez	en	construccion			x			
76	Maria Perdomo	x				x		x	
77	René Rodríguez		x				x		
78	Yosi Gepvany Rodríguez	x				x		x	
79	Lucio Perdomo	x				x		x	
79	Lucio Perdomo	x				x		x	
80	Doris Navel Lopez	x				x			x
81	Margarita Lopez	x				x			x
82	Romel Rivera	x				x		x	
83	Adalinda Orellana	x				x		x	
84	Justino Rivera	x				x			x
85	Delma Rodríguez	x				x			x
86	Javier Castellanos	x				x		x	
87	Norlin Aguirre	x				x			x
88	Maria Ramirez	x				x			x
89	Matias Perdomo	x				x			x
90	Reinerio Madrid	x				x		x	
91	Jesús Gómez			x		x			x
92	Roy Adonay Paz	(director)	escuela		x		x		
93	Suyapa Parada	biblioteca			x				x
94	Mirna Castellanos	centro	comunal		x				x
95	Iris Suyapa Perdomo	x				x	x		
95	Alexi Esperanza	x				x	x		
96	José Roberto Lopez	x				x	x		
97	Maria Victoria Perdomo	x				x			x
98	Maria Fernandez	x				x	x		
99	Reyna Madrid	x				x	x		
100	Clementina Rivera	x				x		x	
101	Lidia Madrid	x				x		x	
102	Estanli Perdomo	x				x		x	
102	Oscar Perdomo	x				x		x	
103	Renan Perdomo	x				x			x
103	Estefany Perdomo	x				x			x
104	Cándida Gómez	x				x		x	
105	Maria Lourdes López	x				x	x		
105	Reyna Muñoz	x				x	x		
106	IGLESIA CATOLICA				x			x	

107	Merlin López		x			x	x		
108	José Mercado	x				x	x		
109	Leticio Mercado	x				x	x		

Croquis censal
Aldea Santa Cruz Cuchilla



24. ALDEA LA VICTORIA

Infraestructura básica existente

Sector social y tipo de infraestructura	Comunidades																		
	20	21	22	23	24	25	26	27	28	29	30	31	32	33	34	35	36	37	38
1. Vial																			0
-Km de carretera primaria	4km	7km	12km	5km	0km	14km	8 km	2.5km	5 km	2.5km	0km	12 km	1 km	9km	5 km	9km	1.5km	20km	5 km
-Km de carretera secundaria	0km	1km	7km	3km	0km	6km	5 km	6km	4 km	4.2km	4km	3 km	6.5	4km	04 km	1 km	0.5 km	5	01.5 km
-Km de caminos de penetración	2km	1km	2km	9km	1km	8km	2 km	3km	3 km	3km	11km	6 km	8.5	1.5km	02 km	9km	0.5 km	2	1.5 km
2. Salud																			
-CESAR	0	0	1	0	0	0	0	0	1	0	0	0	0	0	0	0	0	0	0
-CESAMO	0	0	0	0	1	0	0	0	0	0	0	0	0	0	0	0	0	0	0
-Hospital	0	0	0	0	0	0	0	0	0	0	0	0	0	0	0	0	0	0	0
-Clínica Materno Infantil	0	0	0	0	0	0	0	0	0	0	0	0	0	0	0	0	0	0	0
-Hogar materno	0	0	0	0	0	0	0	0	0	0	0	0	0	0	0	0	0	0	0
3. Social																			
-Hogar ancianos	0	0	0	0	0	0	0	0	0	0	0	0	0	0	0	0	0	0	0
-Hogar niños	0	0	0	0	0	0	0	0	0	0	0	0	0	1	0	0	0	0	0
-Centros comunales	0	0	1	0	1	0	0	0	1	1	0	0	0	1	0	0	0	3	0
-Iglesias	1	1	2	2	3	3	2	2	3	3	5	6	1	4	0	2	0	10	0
-Parques	0	0	0	0	0	0	0	0	0	0	0	0	1	0	0	1	0	0	0
-Canchas deportivas	0	0	1	1	1	1	2	0	1	1	0	0	0	2	0	1	0	6	0
-Centro social comunitário	0	0	1	0	0	0	0	0	0	1	0	0	0	1	0	1	0	2	0

4. Educación																			
-CEPENF	0	0	1	1	0	0	0	1	1	0	1	0	0	0	0	0	0	0	0
-Kinder	1	1	0	0	1	1	1	0	0	1	0	0	0	2	0	1	0	3	0
-Escuelas Primarias	1	1	1	1	1	1	1	1	1	1	1	0	1	2	0	1	0	1	0
-Centros Básicos	0	0	0	0	1	0	0	1	1	0	0	0	1	0	0	0	0	1	0
-Colegios de Secundaria	0	0	0	0	0	0	0	0	0	0	0	0	0	0	0	0	0	1	0
-Centros de Educación	0	0	0	0	0	0	0	0	0	0	0	0	0	4	0	0	0	1	0
-Centro Formación Artesanal	0	0	0	0	0	0	0	0	0	0	0	0	0	0	0	0	0	0	0
-Centros Formación	0	0	0	0	0	0	0	0	0	0	0	0	0	0	0	0	0	0	0
5. Productiva																			
-Sistemas de riego comunitarios	0	0	0	0	0	0	0	0	0	0	0	0	0	1	0	0	0	0	0
-Centros rurales de almacenamiento de granos	0	0	0	0	0	0	0	0	0	0	0	0	0	0	0	0	0	0	0

Presencia institucional

Instituciones / Programas/ Proyectos	Comunidades																		
	20	21	22	23	24	25	26	27	28	29	30	31	32	33	34	35	36	37	38
Plan en Honduras	0	1	0	0	0	0	1	0	0	0	0	0	0	0	0	0	0	1	0
CARE	0	0	0	0	0	0	0	0	0	0	1	0	0	0	0	0	0	0	0
CASM	1	1	1	1	1	1	1	1	1	1	1	1	1	2	1	1	0	1	0
USAID	0	0	1	0	0	1	1	0	1	1	0	1	0	1	0	1	0	1	0
CRUZ ROJA	0	0	0	0	0	1	1	1	0	1	0	0	0	0	0	0	0	1	1
VIDA MEJOR	1	0	0	1	1	1	1	1	1	0	0	0	0	0	0	0	1	1	0
MUNICIPALIDAD	1	1	1	1	1	1	1	1	1	1	1	1	1	2	1	1	1	1	1
APROCAFE	0	0	0	0	1	0	0	0	0	0	0	0	0	0	0	0	0	1	0
IHCAFE	0	0	1	0	0	1	0	1	0	0	0	0	0	0	0	0	0	1	0
CEPUDO	0	1	0	0	0	0	0	0	0	0	0	0	0	0	0	0	0	1	0
PMA	1	0	1	0	1	0	0	0	0	0	0	0	0	0	0	0	0	1	0
PROHECO	0	1	0	0	0	0	0	0	0	0	0	0	0	0	0	0	0	1	0
FHIS	0	0	1	0	0	1	0	0	0	0	0	0	0	0	0	0	0	0	0
COCASJOL	0	0	0	0	0	0	0	0	1	0	0	0	0	0	0	0	0	1	0

Presencia organización civil

Tipologia de organizaciones	Comunidades																		
	20	21	22	23	24	25	26	27	28	29	30	31	32	33	34	35	36	37	38
Patronatos	**1**	**1**	**1**	**1**	**1**	**1**	**1**	**1**	**1**	**1**	**1**	**1**	**1**	**2**	**1**	**1**	**1**	**10**	**1**
Junta de Agua	**1**	**1**	**1**	**1**	**1**	**1**	**1**	**1**	**1**	**1**	**1**	**1**	**1**	**2**	**1**	**1**	**1**	2	**1**
Comite Iglesia	**1**	**1**	**2**	**1**	**3**	**1**	**2**	**1**	**2**	**1**	**1**	**1**	**1**	**2**	**1**	**1**	**1**	**8**	**1**
Sociedad de Padres de Familia	**1**	**1**	**1**	**1**	**1**	**1**	**1**	**1**	**1**	**1**	**1**	**1**	**1**	**3**	**2**	**1**	**0**	**5**	**1**
Equipos de futbol	**1**	**1**	**1**	**1**	0	**1**	**1**	0	**1**	**1**	**1**	**1**	0	**2**	**1**	**1**	0	0	1
Comités de Salud	0	0	**1**	**1**	0	0	0	0	0	0	0	0	0	**1**	**1**	0	0	0	0
Comité Pro Cancha	0	0	0	0	0	0	0	0	0	0	0	0	0	0	0	0	0	0	0
Comité de Merienda Escolar	0	0	0	0	0	1	0	0	0	0	0	0	0	0	0	0	0	0	0
Consejo de Maestros	0	0	0	0	0	**1**	0	0	0	0	0	0	0	0	0	0	0	0	0
Caja Rural	0	0	0	0	0	**1**	0	0	0	0	0	0	0	0	0	0	0		0
Grupo Campesino	0	**1**	0	**1**	0	0	0	0	0	0	**1**	0	0	0	0	0	0	0	0
Junta de Ahprocafe	0	0	0	**1**	0	1	0	0	0	0	0	0	0	0	0	0	0	0	0
Ahprocafe	0	0	0	0	0	**1**	0	0	0	0	0	0	0	0	0	0	0	0	0
Madres Guias	0	0	0	0	0	**1**	0	0	0	0	0	0	0	0	0	0	0	3	0
CED	0	0	0	0	0	0	**1**	0	0	0	0	0	0	0	0	0	0	1	0
Asociación de productores de café	0	0	0	0	0	0	0	0	0	0	**1**	0	0	0	0	0	0	0	0
Comité de Desarrollo Local	0	0	0	0	0	0	0	0	0	0	0	0		0	0	**1**	0	0	0

Municipio de: **San José de Colinas, S.B.** Código: **1606**

Inversión en infraestructura social realizada por comunidad durante el 2017 (en Lps)

Nombre Comunidad / Tipo de proyecto	Salud	Educación	Social	Vial	Productiva	Total
1. Aldea LA VICTORIA						
-Mejoramiento del Centro de Educación Básica "Jorge Pinto"		1				L.19,641.00
-Proyecto de Viviendas			1			L.160,318.80
-Reparación de carreteras				1		L.46,376.85
-Atenciones en Salud	1					L.45,048.17
2. CASCO URBANO COLINAS						
-Contraparte para construcción de Kinder en Barrio San Antonio		1				L.18,900.00
-Proyecto de Viviendas			1			L.160,318.80
-Atenciones en Salud	1					L.45,048.17
-Construcción de 2 aulas en la Esc. Maria G. de Caballero		1				L.186,250.00
- Mejoramiento de la línea de conducción del sistema de agua CASCO URBANO	1					L.383,116.02
-Remodelación del Parque Central			1			5,104,574.00
3. ALDEA PIEDRA GRANDE						
-Reparación Cocina-bodega en la escuela José Trinidad Cabañas		1				L.3,875.00
-Mejoramiento de la línea de conducción de sistema de agua	1					L.27,673.88
-Proyecto de Viviendas			1			L.160,318.80
-Atenciones en Salud	1					L.45,048.17
-Reparación de carreteras				1		L.46,376.85
4. NUEVA FLORIDA						
-Construccion de 2 aulas en el Centro de Educación Básica "Juan Lindo"		1				L.484,553.48
-Mejoramiento de la línea de conducción de sistema de agua.	1					L.27,673.88
-Proyecto de Viviendas			1			L.160,318.80
-Atenciones en Salud	1					L.45,048.17
-Reparación de carreteras				1		L.46,376.85
5. ALDEA LA ALIANZA						
- Mejoramiento de la línea de conducción del sistema de agua.	1					L.27,673.88
-Alumbrado publico de la cancha de futbol			1			L.80,594.76
-Proyecto de Viviendas			1			L.160,318.80
-Atenciones en Salud	1					L.45,048.17
-Reparación de carreteras				1		L.46,376.85
6. ALDEA SAN LUIS PACAYAL						
- Mejoramiento de la línea de conducción del sistema de agua.	1					L.27,673.88
-Proyecto electrificación (ampliaciones)			1		1	L.436,428.57
-Proyecto de Viviendas			1			L.160,318.80
-Atenciones en Salud	1					L.45,048.17
-Reparación de carreteras				1		L.46,376.85
7. SAN LUIS PLANES						
- Mejoramiento de la línea de conducción del sistema de agua.	1					L.27,673.88

-Proyecto de Viviendas			1			L.160,318.80
-Atenciones en Salud	1					L.45,048.17
-Reparaciòn de carreteras				1		L.46,376.85
8. ALDEA EL JICARAL						
-Proyecto de Viviendas			1			L.160,318.80
-Atenciones en Salud	1					L.45,048.17
-Reparaciòn de carreteras				1		L.46,376.85
- Mejoramiento de la linea de conducciòn del sistema de agua.	1					L.27,673.88
9. ALDEA NUEVA ESPERANZA						
-Proyecto de Viviendas			1			L.160,318.80
-Atenciones en Salud	1					L.45,048.17
-Reparaciòn de carreteras				1		L.46,376.85
- Mejoramiento de la linea de conducciòn del sistema de agua.	1					L.37,510.00
10. ALDEA EL PACAYALITO						
-Pago de energia de la bomba para el sistema de agua		1				40,226.69
-Proyecto crianza de cerdas					1	5,929.00
-Proyecto de Viviendas			1			L.160,318.80
-Atenciones en Salud	1					L.45,048.17
-Reparaciòn de carreteras				1		L.46,376.85
11. ALDEA LA LIBERTAD						
- Mejoramiento de la linea de conducciòn del sistema de agua.	1					416,717.00
-Proyecto de Viviendas			1			L.160,318.80
-Atenciones en Salud	1					L.45,048.17
-Reparaciòn de carreteras				1		L.46,376.85
12. ALDEA LAGUNA COLORADA						
-Construcciòn de tanque para almacenamiento de agua	1					11,610.00

-Proyecto de Viviendas			1			L.160,318.80
-Atenciones en Salud	1					L.45,048.17
-Reparaciòn de carreteras				1		L.46,376.85
13. ALDEA MONTEVISTA						
-Proyecto electrificaciòn (ampliaciones)			1		1	L.436,428.57
-Proyecto de Viviendas			1			L.160,318.80
-Atenciones en Salud	1					L.45,048.17
-Reparaciòn de carreteras				1		L.46,376.85
14. CASERIO LAGUNA GRANDE						
-Proyecto electrificaciòn (ampliaciones)			1		1	L.436,428.57
-Proyecto de Viviendas			1			L.160,318.80
-Atenciones en Salud	1					L.45,048.17
-Reparaciòn de carreteras				1		L.46,376.85
15. ALDEA HUNDICIONES						
-Proyecto electrificaciòn (ampliaciones)			1		1	L.436,428.57
-Proyecto de Viviendas			1			L.160,318.80
-Atenciones en Salud	1					L.45,048.17
-Reparaciòn de carreteras				1		L.46,376.85
16. ALDEA EL TRIUNFO						
-Proyecto electrificaciòn (ampliaciones)			1		1	L.436,428.57
-Proyecto de Viviendas			1			L.160,318.80
-Atenciones en Salud	1					L.45,048.17
-Reparaciòn de carreteras				1		L.46,376.85
17. ALDEA EL ENCANTO						
-Proyecto electrificaciòn (ampliaciones)			1		1	L.436,428.57
-Proyecto de Viviendas			1			L.160,318.80
-Atenciones en Salud	1					L.45,048.17
-Reparaciòn de carreteras				1		L.46,376.85
18. AGUA HELADA ABAJO						

-Proyecto de Viviendas			1			L.160,318.80
-Atenciones en Salud	1					L.45,048.17
19. ALDEA EL CEIBON						
-Proyecto de Viviendas			1			L.160,318.80
-Atenciones en Salud	1					L.45,048.17
-Reparaciòn de carreteras				1		L.46,376.85
20. ALDEA LA UNION						
-Proyecto de Viviendas			1			L.160,318.80
-Atenciones en Salud	1					L.45,048.17
-Reparaciòn de carreteras				1		L.46,376.85
21. PLANCITOS						
-Proyecto de Viviendas			1			L.160,318.80
-Atenciones en Salud	1					L.45,048.17
22. AGUA HELADA						
-Proyecto de Viviendas			1			L.160,318.80
-Atenciones en Salud	1					L.45,048.17
23. CACAULAPA						
-Proyecto de Viviendas			1			L.160,318.80
-Atenciones en Salud	1					L.45,048.17
-Reparaciòn de carreteras				1		L.46,376.85
24. EL PROGRESO						
-Proyecto de Viviendas			1			L.160,318.80
-Atenciones en Salud	1					L.45,048.17
-Reparaciòn de carreteras				1		L.46,376.85
25. PENA BLANCA						
-Proyecto de Viviendas			1			L.160,318.80
-Atenciones en Salud	1					L.45,048.17
-Reparaciòn de carreteras				1		L.46,376.85
26. SAN JOSE DE COLON						

-Proyecto de Viviendas			1			L.160,318.80
-Atenciones en Salud	1					L.45,048.17
-Reparaciòn de carreteras				1		L.46,376.85
27. COLONIA ALEMANA						
-Proyecto de Viviendas			1			L.160,318.80
-Atenciones en Salud	1					L.45,048.17
-Reparaciòn de carreteras				1		L.46,376.85
28. EL PASTORERO						
-Proyecto de Viviendas			1			L.160,318.80
-Atenciones en Salud	1					L.45,048.17
-Reparaciòn de carreteras				1		L.46,376.85
29. LA COMUNIDAD						
-Proyecto de Viviendas			1			L.160,318.80
-Atenciones en Salud	1					L.45,048.17
-Reparaciòn de carreteras				1		L.46,376.85
30. EL CARRIZAL						
-Proyecto de Viviendas			1			L.160,318.80
-Atenciones en Salud	1					L.45,048.17
-Reparaciòn de carreteras				1		L.46,376.85
31. EL PORVENIR						
-Proyecto de Viviendas			1			L.160,318.80
-Atenciones en Salud	1					L.45,048.17
-Reparaciòn de carreteras				1		L.46,376.85
32. CUCHILLA						
-Proyecto de Viviendas			1			L.160,318.80
-Atenciones en Salud	1					L.45,048.17
-Reparaciòn de carreteras				1		L.46,376.85
33. EL PINABETE						
-Proyecto de Viviendas			1			L.160,318.80

-Atenciones en Salud	1					L.45,048.17
-Reparaciòn de carreteras				1		L.46,376.85
34. LA BARQUERA						
-Proyecto de Viviendas			1			L.160,318.80
-Atenciones en Salud	1					L.45,048.17
-Reparaciòn de carreteras				1		L.46,376.85
35. SAN MIGUEL LAJAS						
-Proyecto de Viviendas			1			L.160,318.80
-Atenciones en Salud	1					L.45,048.17
36. LOMA LARGA						
-Proyecto de Viviendas			1			L.160,318.80
-Atenciones en Salud	1					L.45,048.17
37. LA ISLA						
-Proyecto de Viviendas			1			L.160,318.80
-Atenciones en Salud	1					L.45,048.17
38. LAS JOYAS						
-Proyecto de Viviendas			1			L.160,318.80
-Atenciones en Salud	1					L.45,048.17
-Reparaciòn de carreteras				1		L.46,376.85
39. JICATUYO						
-Proyecto de Viviendas			1			L.160,318.80
-Atenciones en Salud	1					L.45,048.17
-Reparaciòn de carreteras				1		L.46,376.85
40. LAGUNA INEA						
-Proyecto de Viviendas			1			L.160,318.80
-Atenciones en Salud	1					L.45,048.17
-Reparaciòn de carreteras				1		L.46,376.85
41.INVERSION GENERAL EN NIÑEZ			1			505,446.00
TOTAL.....						L.21147,327.87

Listado de viviendas y jefes de familia



Levantamiento de Indicadores Socioeconómicos

Identificación de viviendas por comunidad/barrio

Municipio de: **San José de Colinas, S.B.** Código: **1606**

Comunidad: **ALDEA LA VICTORIA**

N° Vivienda	Nombre Jefe De La Familia o Entrevistado	Vivienda			Edificación		Estado De La Vivienda		
		Ocupada	Desocupada	No Dio Información	Publica	Privada	B	R	M
1	José Donaldo Perdomo		x						x
2	Donis Rivera	x				x			x
3	Jose Orellana	x				x		x	
4	Jose Hector Rivera	x				x			x
5	Edwin Fernandez		x						x
6	Sidio Rivera	x				x		x	
7	Argentino Rivera	x				x			x
8	Jose Humberto	x				x			x
9	Carlos Enamorado	x				x			x
10	Domingo rivera	x				x			x
11	Gerson Vargas			x		x			x
12	Roni Fernandez		x			x		x	
13	Ricardo Rodriguez		x			x		x	
14	Rafael Rivera	x				x			x
15	Oscar Rivera		x			x			x
16	Ovil Leiva	x				x			x
17	Ruberman Hernandez	x				x			x
18	Jose Santos R.	x				x		x	
19	Santos Rivera	x				x			x
20	Darlin Rivera	x				x			x
21	Migdonio Rivera	x				x		x	
22	Alberto Ladino	x				x			x
23	Alberto Ladino		x			x		x	
24	Domingo Lopez	x				x		x	
25	Santos Muñoz	x				x			x

26	Nelva Aguirre		x			x			x
27	Julia Rivera		x			x		x	
28	Adelmo Andoni		x			x		x	
29	Deisi Vasquez	x				x			x
30	Adin Rivera	x				x			x
31	Alexander	x				x		x	
32	Jose Nerio	x				x			x
33	Hernán Paz	x				x		x	
34	Jacobo Aguirre	x				x			x
35	Florentina Trochez	x				x		x	
36	Florentina Trochez		x			x		x	
37	Jesus Perdomo	x				x			x
38	Zoila Rivera		x			x		x	
39	Luis Humberto	x				x		x	
40	Domelia Perdomo	x				x			x
41	Suyapa Hernandez	x				x		x	
42	Bairon adonis	x				x			x
43	Doris Yaneth R.	x					x		
44	Ponciano Paz		x				x		
45	Ponciano Paz	x					x		
46	Evelio Parada	x							x
47	Yamileth Parada	x						x	
48	Erica Rosario		x						
49	Rene Parada	x						x	
50	Lino Rapalo	x							x
51	Dolores Parada	x							x
52	Wilman Rivera		x				x		
53	Nixon Rivera		x					x	
54	Olga Marina		x						x
55	Otoniel Rivera	x							x
56	Elvis Rivera	x						x	
57	Maria Eva	x					x		
58	Zelma Rivera	x						x	
59	Alex Gerardo	en	construccion					x	
60	Baudilio rivera	x							x
61	Clementino Rivera	x							x
62	Crescencio Hernandez	x					x		
63	Guadalupe Perdomo	x							x
64	Marino Perdomo	x							x
65	Mirna Rivera	x							x
66	Yonelsi Rivera	x							x
67	Onal Rodriguez	x						x	
68	Sergio Rodriguez	x				x	x		
69	Calixto Perdomo			x		x	x		
70	Emma Aguirre	x				x		x	
71	Deisi Muñoz	x				x	x		

72	Aurora Matute	x				x		x	
73	Nixael Rivera	x				x		x	
74	Dominga Mejia	x				x		x	
75	Pedro Rivera	x				x			x
76	Zacarias Paz	x				x		x	
77	Ulises Rivera		x			x		x	
78	Herminia Rodriguez	x				x			x
79	Wilson Rivera	x				x			x
80	Kevin Muños	x				x		x	x
81	Gerbin Muñoz	x				x			x
82	Jose Castro		x			x			x
83	Mirian Madrid	x				x	x		
84	Sidia Leiva	x						x	
85	Alex Leiva	x						x	
86	Elix Muñoz	x						x	
87	Bildredes Leiva	x						x	
88	Arsenio Rivera			x		x	x		
89	Ayax Mercado		x						x
90	Jose Ivan	x						x	
91	Concepcion Paz	x				x	x		
92	Iglecia Centro Americana		Iglesia		x			x	
93	Anairio Vega	x							x
94	Wilman Perdomo			x					x
95	Silas Paz	x				x	x		
96	German Rivera	x						x	
97	Ponciano Paz		x			x			
98	Pedro Fernandez	x							x
99	Glenda Xiomara		x						x
100	Elmer Neri	x							x
101	Merlin Fernando		x			x	x		
102	Jorge pinto		escuela			x	x		
103	Lastenia Rodriguez		x			x	x		
104	Yovani monteres	x						x	
105	Jose salin Rivera	x						x	
106	Teodolinda Rivera	x						x	
107	Felipe Enamorado	x						x	
108	Maria Griselis	x							x
109	Maria Siliel	x						x	
110	Mailin Rivera	x						x	
111	Ani Rivera	x						x	
112	Martha Judith		x						x
113	Emma Paz	x							x
114	Delmi Paz	x						x	
115	Elvia Leiva	x					x		
116	Dalma Paz	x					x		
117	Blanca Lopez		x						x

118	Oscar Rivera	x					x		
119	Martha Judith	x					x		
120	Blanca Lopez	x					x		
121	Alexis Rivera		x					x	
122	Gerson Rivera		x					x	
123	Odilom Rivera	x					x		
124	Iyia Muñoz		x						x
125	Iyia Muñoz	x					x		
126	Edwin Yosan	x							x
127	Maximino Lopez	x						x	
128	Alba Lila Rivera	x					x		
129	Aminda Rivera	x					x		
130	Iglesia Emanuel				x		x		
131	Maria Hernandez	x				x		x	
132	Robin Fernandez	x					x		
133	Cupertino Fernandez		x				x		
134	Roni Fernandez	x						x	
135	Glenda Xiomara		x					x	
136	Miriam Rivera	x						x	
137	Aide Rodriguez			x					x
138	Roberto Lopez	x							x
139	Irma Zaldivar	x							x
140	Jose Efrain			x					x
141	Gregorio Fernandez	x							x
142	Mario Reyes	x							x
143	Aurelio Perdomo	x							x
144	Maira Aguilera	x						x	
145	Isolina Rivera	x						x	
146	Arnulfo Rivera	x						x	
147	Filiberta Hernandez	x					x		
148	Florentino Rodriguez	x							x
149	Alba Martinez		x				x		
150	Ramon Zaldivar		x						x
151	Reina Cazaña	x							x
152	Yoni Rivera		x				x		
153	Gloria Ondina Rodriguez	x					x		
154	Paco Lopez	x					x		
155	Berta Lidia Rodriguez	x							x
156	Aurora Lopez		x					x	
157	Concepcion Paz		x					x	
158	Abdelio Rivera		x						x
159	Delmi Sabillon	x					x		
160	Susi Rivera	x					x		
161	Fredy Gutiérrez		x					x	
162	Iglesia Catolica				x			x	
163	Alex Paz Leiva			x			x		

118	Oscar Rivera	x					x		
119	Martha Judith	x					x		
120	Blanca Lopez	x					x		
121	Alexis Rivera		x					x	
122	Gerson Rivera		x					x	
123	Odilom Rivera	x					x		
124	Ivia Muñoz		x						x
125	Ivia Muñoz	x					x		
126	Edwin Yosan	x							x
127	Maximino Lopez	x						x	
128	Alba Lila Rivera	x					x		
129	Aminda Rivera	x					x		
130	Iglesia Emanuel				x		x		
131	Maria Hernandez	x				x		x	
132	Robin Fernandez	x					x		
133	Cupertino Fernandez		x				x		
134	Roni Fernandez	x						x	
135	Glenda Xiomara		x					x	
136	Miriam Rivera	x						x	
137	Aide Rodriguez			x					x
138	Roberto Lopez	x							x
139	Irma Zaldivar	x							x
140	Jose Efrain			x					x
141	Gregorio Fernandez	x							x
142	Mario Reyes	x							x
143	Aurelio Perdomo	x							x
144	Maira Aguilera	x						x	
145	Isolina Rivera	x						x	
146	Arnulfo Rivera	x						x	
147	Filiberta Hernandez	x					x		
148	Florentino Rodriguez	x							x
149	Alba Martinez		x				x		
150	Ramon Zaldivar		x						x
151	Reina Cazaña	x							x
152	Yoni Rivera		x				x		
153	Gloria Ondina Rodriguez	x					x		
154	Paco Lopez	x					x		
155	Berta Lidia Rodriguez	x							x
156	Aurora Lopez		x					x	
157	Concepcion Paz		x					x	
158	Abdelio Rivera		x						x
159	Delmi Sabillon	x					x		
160	Susi Rivera	x					x		
161	Fredy Gutiérrez		x					x	
162	Iglesia Catolica				x			x	
163	Alex Paz Leiva			x			x		

164	Alex Paz Leiva			x			x		
165	Sara Rivera		x					x	
166	Sara Rivera		x						x
167	Rosario Rodríguez	x						x	
168	Marcio Rivera			x			x		
169	Odilia Fajardo	x					x		
170	Brindo David	x						x	
171	Glenis Muñoz	x					x		
172	Juvenil Rivera		x				x		
173	Hermelinda Rodriguez	x							x
174	Pedro Martinez		x						x
175	Bienvenida Rivera	x					x		
176	Miramor Rivera	x							x
177	Francisco Rivera		x				x		
178	Divenja Rivera	x					x		
179	Lindes Muñoz	x							x
180	Josias Rapalo	x							x
181	Rigoberto Perdomo	x					x		
182	Hurpania Mercado	x							x
183	Rigoberto Perdomo	x					x		
184	Carmen Zaldivar	x					x		
185	Marcos Cardona	x					x		
186	Antonio Cardona	x					x		
187	Alma Aguilera	x						x	
188	Julian Castellanos	x							x
189	Santos Perdomo	x					x		
190	Cupertino Fernandez		x					x	
191	Isaias Sabillon	x							x
192	Mauricio Rivera	x						x	
193	Rolin Geovani Rivera		x						x
194	Mirian Rodriguez	x							x
195	Donael Castellanos	x							x
196	Marcio Rivera		x					x	
197	Dionisia Rivera	x							
198	Antonio Cardona		x						x
199	Obdelio Rodriguez	x					x		
200	Jose Inés Perdomo	x						x	
201	Bernilda Rodriguez	x					x		
202	Pascual Rivera	x					x		
203	Odicelma Perdomo	x							x
204	Alex Fernandez	x							x
205	Sergio Antonio	x					x		
206	Estrellita Luminosa	kinder			x		x		
207	Maribella Aguilera	x							x
208	Sulema Vega	x							x
209	Berceli Aguilera	x						x	

210	Sergio Antonio Rivera		x						x
211	Mario Roberto	x				x			x
212	Dubis Cruz	x				x			x
213	Waller Aguirre		x			x			x
214	Elvia Esperanza	x				x		x	
215	Waller Aguirre		x			x		x	
216	Roberto Rodriguez		x			x		x	
217	Argentina Rivera	x				x			x
218	Orbelina Mendoza	x				x		x	
219	Eresmina Castellanos	x				x			x
220	Maricsa Castellanos	x				x			x
221	Mariley Fernandez	x				x			x
222	Rosaura Perdomo	x				x			x

Croquis censal
Aldea La Victoria

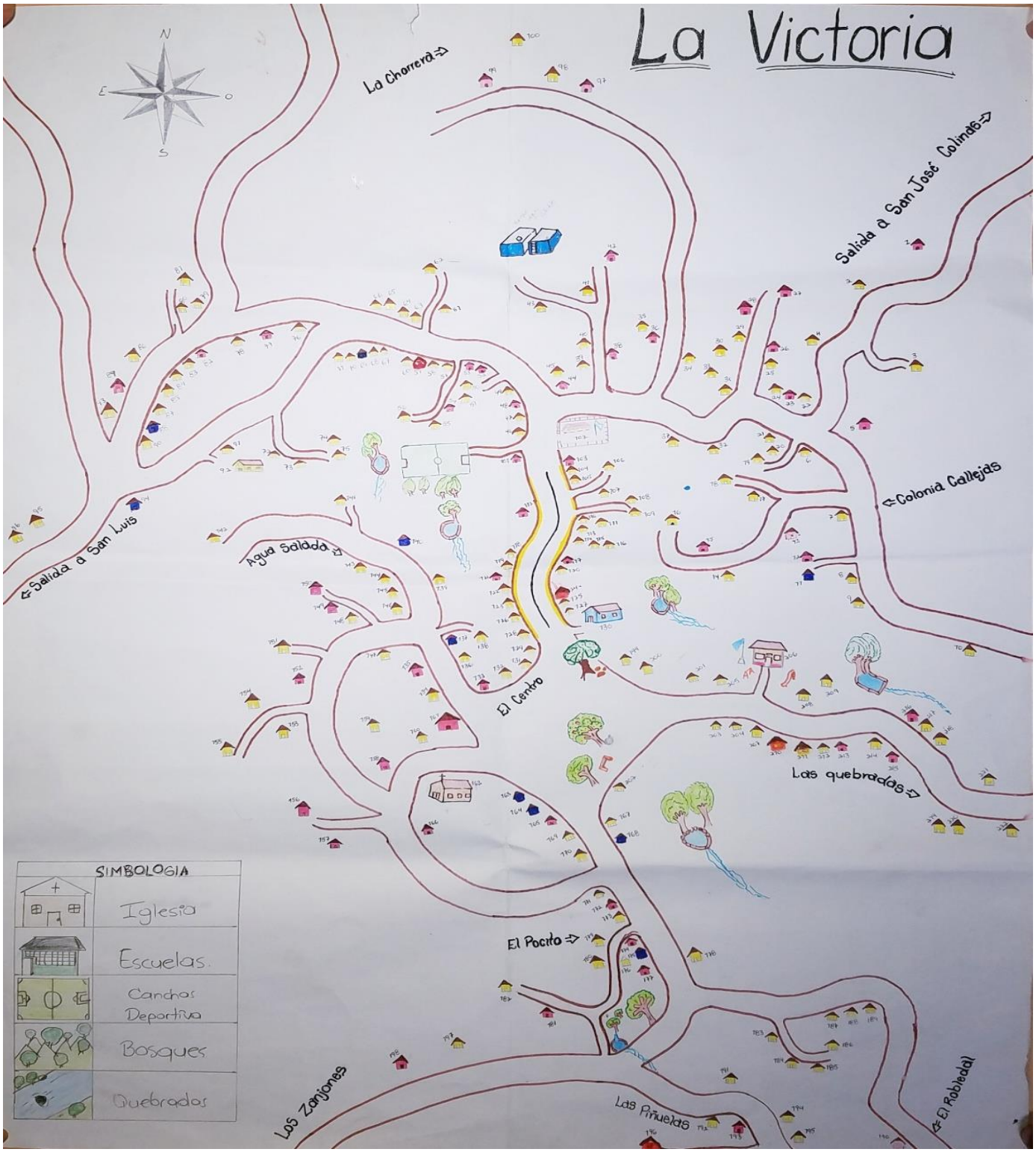

25. ALDEA EL PACAYALITO

Infraestructura básica existente

Sector social y tipo de infraestructura	Comunidades																		
	20	21	22	23	24	25	26	27	28	29	30	31	32	33	34	35	36	37	38
1. Vial																			0
-Km de carretera primaria	4km	7km	12km	5km	0km	14km	8 km	2.5km	5 km	2.5km	0km	12 km	1 km	9km	5 km	9km	1.5km	20km	5 km
-Km de carretera secundaria	0km	1km	7km	3km	0km	6km	5 km	6km	4 km	4.2km	4km	3 km	6.5	4km	04 km	1 km	0.5 km	5	01.5 km
-Km de caminos de penetración	2km	1km	2km	9km	1km	8km	2 km	3km	3 km	3km	11km	6 km	8.5	1.5km	02 km	9km	0.5 km	2	1.5 km
2. Salud																			
-CESAR	0	0	1	0	0	0	0	0	1	0	0	0	0	0	0	0	0	0	0
-CESAMO	0	0	0	0	1	0	0	0	0	0	0	0	0	0	0	0	0	0	0
-Hospital	0	0	0	0	0	0	0	0	0	0	0	0	0	0	0	0	0	0	0
-Clínica Materno Infantil	0	0	0	0	0	0	0	0	0	0	0	0	0	0	0	0	0	0	0
-Hogar materno	0	0	0	0	0	0	0	0	0	0	0	0	0	0	0	0	0	0	0
3. Social																			
-Hogar ancianos	0	0	0	0	0	0	0	0	0	0	0	0	0	0	0	0	0	0	0
-Hogar niños	0	0	0	0	0	0	0	0	0	0	0	0	0	1	0	0	0	0	0
-Centros comunales	0	0	1	0	1	0	0	0	1	1	0	0	0	1	0	0	0	3	0
-Iglesias	1	1	2	2	3	3	2	2	3	3	5	6	1	4	0	2	0	10	0
-Parques	0	0	0	0	0	0	0	0	0	0	0	0	1	0	0	1	0	0	0
-Canchas deportivas	0	0	1	1	1	1	2	0	1	1	0	0	0	2	0	1	0	6	0
-Centro social comunitario	0	0	1	0	0	0	0	0	0	1	0	0	0	1	0	1	0	2	0

4. Educación																			
-CEPENF	0	0	1	1	0	0	0	1	1	0	1	0	0	0	0	0	0	0	0
-Kinder	1	1	0	0	1	1	1	0	0	1	0	0	0	2	0	1	0	3	0
-Escuelas Primarias	1	1	1	1	1	1	1	1	1	1	1	0	1	2	0	1	0	1	0
-Centros Básicos	0	0	0	0	1	0	0	1	1	0	0	0	1	0	0	0	0	1	0
-Colegios de Secundaria	0	0	0	0	0	0	0	0	0	0	0	0	0	0	0	0	0	1	0
-Centros de Educación	0	0	0	0	0	0	0	0	0	0	0	0	0	4	0	0	0	1	0
-Centro Formación Artesanal	0	0	0	0	0	0	0	0	0	0	0	0	0	0	0	0	0	0	0
-Centros Formación	0	0	0	0	0	0	0	0	0	0	0	0	0	0	0	0	0	0	0
5. Productiva																			
-Sistemas de riego comunitarios	0	0	0	0	0	0	0	0	0	0	0	0	0	1	0	0	0	0	0
-Centros rurales de almacenamiento de granos	0	0	0	0	0	0	0	0	0	0	0	0	0	0	0	0	0	0	0

Presencia Institucional

Instituciones / Programas/ Proyectos	Comunidades																		
	20	21	22	23	24	25	26	27	28	29	30	31	32	33	34	35	36	37	38
Plan en Honduras	0	1	0	0	0	0	1	0	0	0	0	0	0	0	0	0	0	1	0
CARE	0	0	0	0	0	0	0	0	0	0	1	0	0	0	0	0	0	0	0
CASM	1	1	1	1	1	1	1	1	1	1	1	1	1	2	1	1	0	1	0
USAID	0	0	1	0	0	1	1	0	1	1	0	1	0	1	0	1	0	1	0
CRUZ ROJA	0	0	0	0	0	1	1	1	0	1	0	0	0	0	0	0	0	1	1
VIDA MEJOR	1	0	0	1	1	1	1	1	1	0	0	0	0	0	0	0	1	1	0
MUNICIPALIDAD	1	1	1	1	1	1	1	1	1	1	1	1	1	2	1	1	1	1	1
APROCAFE	0	0	0	0	1	0	1	0	0	0	0	0	0	0	0	0	0	1	0
IHCAFE	0	0	1	0	0	1	1	1	0	0	0	0	0	0	0	0	0	1	0
CEPUDO	0	1	0	0	0	0	0	0	0	0	0	0	0	0	0	0	0	1	0
PMA	1	0	1	0	1	0	1	0	0	0	0	0	0	0	0	0	0	1	0
PROHECO	0	1	0	0	0	0	0	0	0	0	0	0	0	0	0	0	0	1	0
FHIS	0	0	1	0	0	1	0	0	0	0	0	0	0	0	0	0	0	0	0
COCASJOL	0	0	0	0	0	0	0	0	1	0	0	0	0	0	0	0	0	1	0

Presencia organizaciones civiles

Tipologia de organizaciones	Comunidades																		
	20	21	22	23	24	25	26	27	28	29	30	31	32	33	34	35	36	37	38
Patronatos	**1**	**1**	**1**	**1**	**1**	**1**	**1**	**1**	**1**	**1**	**1**	**1**	**1**	**2**	**1**	**1**	**1**	**10**	**1**
Junta de Agua	**1**	**1**	**1**	**1**	**1**	**1**	**1**	**1**	**1**	**1**	**1**	**1**	**1**	**2**	**1**	**1**	**1**	2	**1**
Comite Iglesia	**1**	**1**	**2**	**1**	**3**	**1**	**2**	**1**	**2**	**1**	**1**	**1**	**1**	**2**	**1**	**1**	**1**	**8**	**1**
Sociedad de Padres de Familia	**1**	**1**	**1**	**1**	**1**	**1**	**1**	**1**	**1**	**1**	**1**	**1**	**1**	**3**	**2**	**1**	**0**	**5**	**1**
Equipos de futbol	**1**	**1**	**1**	**1**	0	**1**	**1**	0	**1**	**1**	**1**	**1**	0	**2**	**1**	**1**	0	0	1
Comités de Salud	0	0	**1**	**1**	0	0	0	0	0	0	0	0	0	**1**	**1**	0	0	0	0
Comité Pro Cancha	0	0	0	0	0	0	1	0	0	0	0	0	0	0	0	0	0	0	0
Comité de Merienda Escolar	0	0	0	0	0	1	1	0	0	0	0	0	0	0	0	0	0	0	0
Consejo de Maestros	0	0	0	0	0	**1**	1	0	0	0	0	0	0	0	0	0	0	0	0
Caja Rural	0	0	0	0	0	**1**	0	0	0	0	0	0	0	0	0	0	0		0
Grupo Campesino	0	**1**	0	**1**	0	0	0	0	0	0	**1**	0	0	0	0	0	0	0	0
Junta de Ahprocafe	0	0	0	**1**	0	1	1	0	0	0	0	0	0	0	0	0	0	0	0
Ahprocafe	0	0	0	0	0	**1**	1	0	0	0	0	0	0	0	0	0	0	0	0
Madres Guias	0	0	0	0	0	**1**	0	0	0	0	0	0	0	0	0	0	0	3	0
CED	0	0	0	0	0	0	**1**	0	0	0	0	0	0	0	0	0	0	1	0
Asociación de productores de café	0	0	0	0	0	0	1	0	0	0	**1**	0	0	0	0	0	0	0	0
Comité de Desarrollo Local	0	0	0	0	0	0	0	0	0	0	0	0		0	0	**1**	0	0	0

Municipio de: **San José de Colinas, S.B.** Código: **1606**

Inversión en infraestructura social realizada por comunidad durante el 2017 (en Lps)

Nombre Comunidad / Tipo de proyecto	Salud	Educación	Social	Vial	Productiva	Total
1. Aldea LA VICTORIA						
-Mejoramiento del Centro de Educación Básica "Jorge Pinto"		1				L.19,641.00
-Proyecto de Viviendas			1			L.160,318.80
-Reparaciòn de carreteras				1		L.46,376.85
-Atenciones en Salud	1					L.45,048.17
2. CASCO URBANO COLINAS						
-Contraparte para construcción de Kinder en Barrio San Antonio		1				L.18,900.00
-Proyecto de Viviendas			1			L.160,318.80
-Atenciones en Salud	1					L.45,048.17
-Construcción de 2 aulas en la Esc. Maria G. de Caballero		1				L.186,250.00
- Mejoramiento de la línea de conducción del sistema de agua CASCO URBANO	1					L.383,116.02
-Remodelación del Parque Central			1			5,104,574.00
3. ALDEA PIEDRA GRANDE						
-Reparación Cocina-bodega en la escuela José Trinidad Cabañas		1				L.3,875.00
-Mejoramiento de la línea de conducción de sistema de agua	1					L.27,673.88
-Proyecto de Viviendas			1			L.160,318.80
-Atenciones en Salud	1					L.45,048.17
-Reparaciòn de carreteras				1		L.46,376.85
4. NUEVA FLORIDA						
-Construcción de 2 aulas en el Centro de Educación Básica "Juan Lindo"		1				L.484,553.48
-Mejoramiento de la línea de conducción de sistema de agua.	1					L.27,673.88
-Proyecto de Viviendas			1			L.160,318.80
-Atenciones en Salud	1					L.45,048.17
-Reparaciòn de carreteras				1		L.46,376.85
5. ALDEA LA ALIANZA						
- Mejoramiento de la línea de conducción del sistema de agua.	1					L.27,673.88
-Alumbrado publico de la cancha de futbol			1			L.80,594.76
-Proyecto de Viviendas			1			L.160,318.80
-Atenciones en Salud	1					L.45,048.17
-Reparaciòn de carreteras				1		L.46,376.85
6. ALDEA SAN LUIS PACAYAL						
- Mejoramiento de la línea de conducción del sistema de agua.	1					L.27,673.88
-Proyecto electrificación (ampliaciones)			1		1	L.436,428.57
-Proyecto de Viviendas			1			L.160,318.80
-Atenciones en Salud	1					L.45,048.17
-Reparaciòn de carreteras				1		L.46,376.85
7. SAN LUIS PLANES						
- Mejoramiento de la línea de conducción del sistema de agua.	1					L.27,673.88

-Proyecto de Viviendas			1			L.160,318.80
-Atenciones en Salud	1					L.45,048.17
-Reparaciòn de carreteras				1		L.46,376.85
8. ALDEA EL JICARAL						
-Proyecto de Viviendas			1			L.160,318.80
-Atenciones en Salud	1					L.45,048.17
-Reparaciòn de carreteras				1		L.46,376.85
- Mejoramiento de la linea de conducciòn del sistema de agua.	1					L.27,673.88
9. ALDEA NUEVA ESPERANZA						
-Proyecto de Viviendas			1			L.160,318.80
-Atenciones en Salud	1					L.45,048.17
-Reparaciòn de carreteras				1		L.46,376.85
- Mejoramiento de la linea de conducciòn del sistema de agua.	1					L.37,510.00
10. ALDEA EL PACAYALITO						
-Pago de energia de la bomba para el sistema de agua		1				40,226.69
-Proyecto crianza de cerdas					1	5,929.00
-Proyecto de Viviendas			1			L.160,318.80
-Atenciones en Salud	1					L.45,048.17
-Reparaciòn de carreteras				1		L.46,376.85
11. ALDEA LA LIBERTAD						
- Mejoramiento de la linea de conducciòn del sistema de agua.	1					416,717.00
-Proyecto de Viviendas			1			L.160,318.80
-Atenciones en Salud	1					L.45,048.17
-Reparaciòn de carreteras				1		L.46,376.85
12. ALDEA LAGUNA COLORADA						
-Construcciòn de tanque para almacenamiento de agua	1					11,610.00

-Proyecto de Viviendas			1			L.160,318.80
-Atenciones en Salud	1					L.45,048.17
-Reparaciòn de carreteras				1		L.46,376.85
13. ALDEA MONTEVISTA						
-Proyecto electrificaciòn (ampliaciones)			1		1	L.436,428.57
-Proyecto de Viviendas			1			L.160,318.80
-Atenciones en Salud	1					L.45,048.17
-Reparaciòn de carreteras				1		L.46,376.85
14. CASERIO LAGUNA GRANDE						
-Proyecto electrificaciòn (ampliaciones)			1		1	L.436,428.57
-Proyecto de Viviendas			1			L.160,318.80
-Atenciones en Salud	1					L.45,048.17
-Reparaciòn de carreteras				1		L.46,376.85
15. ALDEA HUNDICIONES						
-Proyecto electrificaciòn (ampliaciones)			1		1	L.436,428.57
-Proyecto de Viviendas			1			L.160,318.80
-Atenciones en Salud	1					L.45,048.17
-Reparaciòn de carreteras				1		L.46,376.85
16. ALDEA EL TRIUNFO						
-Proyecto electrificaciòn (ampliaciones)			1		1	L.436,428.57
-Proyecto de Viviendas			1			L.160,318.80
-Atenciones en Salud	1					L.45,048.17
-Reparaciòn de carreteras				1		L.46,376.85
17. ALDEA EL ENCANTO						
-Proyecto electrificaciòn (ampliaciones)			1		1	L.436,428.57
-Proyecto de Viviendas			1			L.160,318.80
-Atenciones en Salud	1					L.45,048.17
-Reparaciòn de carreteras				1		L.46,376.85
18. AGUA HELADA ABAJO						

-Proyecto de Viviendas			1			L.160,318.80
-Atenciones en Salud	1					L.45,048.17
19. ALDEA EL CEIBON						
-Proyecto de Viviendas			1			L.160,318.80
-Atenciones en Salud	1					L.45,048.17
-Reparaciòn de carreteras				1		L.46,376.85
20. ALDEA LA UNION						
-Proyecto de Viviendas			1			L.160,318.80
-Atenciones en Salud	1					L.45,048.17
-Reparaciòn de carreteras				1		L.46,376.85
21. PLANCITOS						
-Proyecto de Viviendas			1			L.160,318.80
-Atenciones en Salud	1					L.45,048.17
22. AGUA HELADA						
-Proyecto de Viviendas			1			L.160,318.80
-Atenciones en Salud	1					L.45,048.17
23. CACAULAPA						
-Proyecto de Viviendas			1			L.160,318.80
-Atenciones en Salud	1					L.45,048.17
-Reparaciòn de carreteras				1		L.46,376.85
24. EL PROGRESO						
-Proyecto de Viviendas			1			L.160,318.80
-Atenciones en Salud	1					L.45,048.17
-Reparaciòn de carreteras				1		L.46,376.85
25. PEÑA BLANCA						
-Proyecto de Viviendas			1			L.160,318.80
-Atenciones en Salud	1					L.45,048.17
-Reparaciòn de carreteras				1		L.46,376.85
26. SAN JOSE DE COLON						

-Proyecto de Viviendas			1			L.160,318.80
-Atenciones en Salud	1					L.45,048.17
-Reparaciòn de carreteras				1		L.46,376.85
27. COLONIA ALEMANA						
-Proyecto de Viviendas			1			L.160,318.80
-Atenciones en Salud	1					L.45,048.17
-Reparaciòn de carreteras				1		L.46,376.85
28. EL PASTORERO						
-Proyecto de Viviendas			1			L.160,318.80
-Atenciones en Salud	1					L.45,048.17
-Reparaciòn de carreteras				1		L.46,376.85
29. LA COMUNIDAD						
-Proyecto de Viviendas			1			L.160,318.80
-Atenciones en Salud	1					L.45,048.17
-Reparaciòn de carreteras				1		L.46,376.85
30. EL CARRIZAL						
-Proyecto de Viviendas			1			L.160,318.80
-Atenciones en Salud	1					L.45,048.17
-Reparaciòn de carreteras				1		L.46,376.85
31. EL PORVENIR						
-Proyecto de Viviendas			1			L.160,318.80
-Atenciones en Salud	1					L.45,048.17
-Reparaciòn de carreteras				1		L.46,376.85
32. CUCHILLA						
-Proyecto de Viviendas			1			L.160,318.80
-Atenciones en Salud	1					L.45,048.17
-Reparaciòn de carreteras				1		L.46,376.85
33. EL PINABETE						
-Proyecto de Viviendas			1			L.160,318.80

-Atenciones en Salud	1					L.45,048.17
-Reparaciòn de carreteras				1		L.46,376.85
34. LA BARQUERA						
-Proyecto de Viviendas			1			L.160,318.80
-Atenciones en Salud	1					L.45,048.17
-Reparaciòn de carreteras				1		L.46,376.85
35. SAN MIGUEL LAJAS						
-Proyecto de Viviendas			1			L.160,318.80
-Atenciones en Salud	1					L.45,048.17
36. LOMA LARGA						
-Proyecto de Viviendas			1			L.160,318.80
-Atenciones en Salud	1					L.45,048.17
37. LA ISLA						
-Proyecto de Viviendas			1			L.160,318.80
-Atenciones en Salud	1					L.45,048.17
38. LAS JOYAS						
-Proyecto de Viviendas			1			L.160,318.80
-Atenciones en Salud	1					L.45,048.17
-Reparaciòn de carreteras				1		L.46,376.85
39. JICATUYO						
-Proyecto de Viviendas			1			L.160,318.80
-Atenciones en Salud	1					L.45,048.17
-Reparaciòn de carreteras				1		L.46,376.85
40. LAGUNA INEA						
-Proyecto de Viviendas			1			L.160,318.80
-Atenciones en Salud	1					L.45,048.17
-Reparaciòn de carreteras				1		L.46,376.85
41.INVERSION GENERAL EN NIÑEZ			1			505,446.00
TOTAL.....						L.21147,327.87

Viviendas ocupadas y desocupadas



Municipio de: **San José de Colinas, S.B.** Código: **1606**

Comunidad: **ALDEA EL PACAYALITO**

Cuadro resumen

Descripción Edificación	#
Viviendas Ocupadas	135
Viviendas Desocupadas	38
Viviendas que no dieron Información	04
Viviendas En Construcción	03
Iglesias Evangélicas	01
Iglesias Católicas	1
Cesamo	0
Cesar	0
Clinica Privada	0
Clinicas Odontológicas	0
Hospital	0
Hogar Materno	0
Alcaldía	0
Posta Policial	0
Registro	0
Juzgados	0
Centros De Computación	0
Bibliotecas	0
Casas De Ancianos	0
Casa Comunal	0
CEPREB	0
Kinder	01
Escuelas	01
Colegios	0
Universidad	0
Canchas Deportivas	2
Molineros	0
Comedores	0
Hoteles	0
Apartamentos	0
Otros(establos)	0
TOTAL EDIFICACIONES	184

Frecuencia simple

REPORTE - ANEXOS LINEA BASE DEMOGRAFICA Y SOCIOECONOMICA DEL MUNICIPO

Fecha Inicio: 1988-12-31 Fecha Final: 1988-12-31 Departamento: 18 - SANTA BARBARA

Municipio: 1806 - SAN JOSÉ DE COLINAS Comunidad: 001 - EL PACAYALITO /

Tematicas	Indicadores de Linea Base	Cantidad	Porcentaje
Datos Generales sobre Población	Viviendas Encuestadas	138	
	Población Total	520	
	Población Masculina	271	52.12
	Población Femenina	249	47.88
	Promedio de personas por vivienda		3.77
	Menores de 1 año	15	2.88
	De 1 a 4 años	59	11.35
	De 5 a 6 años	24	4.62
	De 7 a 12 años	66	12.69
	De 13 a 15 años	26	5
	De 16 a 18 años	29	5.58
	De 19 a 23 años	52	10
	De 24 a 30 años	40	7.69
	De 31 a 40 años	73	14.04
	De 41 a 50 años	53	10.19
	De 51 a 64 años	49	9.42
	De 65 años y mas	34	6.54
Fuerza de Trabajo	Población de edad de trabajar(PET)	389	
	Población económicamente activa(PEA)	189	48.59
	Población económicamente activa(PEA) ocupada	158	83.6
	Población económicamente activa(PEA) desocupada	31	16.4
	Tasa de empleo		
	Población económicamente inactiva(PEI)	200	51.41
	Población en que su ocupación es como empleado	0	
	Población en que su ocupación es como empleado sector comercial	0	
	Población en que su ocupación es como empleado sector industrial	0	
	Población en que su ocupación es como empleado sector servicio	0	
	Población en que su ocupación es trabaja por cuenta propia	0	
	Población en que su ocupación es que trabaja sector primario	0	
	Población en que su ocupación es que trabaja sector secundario	0	
	Población en que su ocupación es que trabaja sector terciario	0	
	# de empleos generados en cualquier sector productivo	0	0
	# Promedio de hogares con ingreso diario per capita menor de un $1	1	0.72
	# Promedio de hogares con ingreso diario per capita entre $1 y $2	0	0
	# Promedio de hogares con ingreso diario per capita mayor que $2	137	99.28
	# de hogares que su ingreso les ajusta para alimentarse los 3 tiempos	119	86.23
	# de hogares que su ingreso les ajusta para alimentarse los 2 tiempos	17	12.32
	# de hogares que su ingreso les ajusta para alimentarse 1 tiempo	2	1.45
Ingresos por remesas	# de hogares que reciben remesas	8	5.8
	# de hogares que reciben remesas menos de Lps. 1000	4	50
	# de hogares que reciben remesas entre Lps. 1001 y 2000	2	25
	# de hogares que reciben remesas de Lps. 2001 en adelante	2	25
Ingresos Mensuales Familiares	# de hogares que reciben ingresos menores Lps. 1000	64	46.38
	# de hogares que reciben ingresos entre Lps. 1001 y 2000	33	23.91
	# de hogares que reciben ingresos entre Lps. 2001 y 4000	36	26.09
	# de hogares que reciben ingresos entre Lps. 4001 y 8000	2	1.45
	# de hogares que reciben ingresos entre Lps. 8001 y 12000	1	0.72
	# de hogares que reciben ingresos entre Lps. 12001 y 20000	2	1.45
	# de hogares que reciben ingresos entre Lps. 20001 y 30000	0	0
	# de hogares que reciben ingresos entre Lps. 30001 y 50000	0	0
	# de hogares que reciben ingresos mayores que Lps. 50000	0	0
Eduación			
Datos sobre población estudiantil	# de niños(a) en edad de estudiar	197	37.88
	# de niños(a) en edad de estudiar que actualmente estudian	99	50.25
	# de niños(a) en edad de estudiar que actualmente no estudian	98	49.75
	# de niños en edad de estudiar	98	49.75
	# de niñas en edad de estudiar	99	50.25
	# de niños que estudian sin edad de estudiar	11	2.12
	# de niñas que estudian sin edad de estudiar	8	1.54

REPORTE - ANEXOS LINEA BASE DEMOGRAFICA Y SOCIOECONOMICA DEL MUNICIPO

Fecha Inicio: 1988-12-31 Fecha Final: 1988-12-31 Departamento: 18 - SANTA BARBARA

Municipio: 1808 - SAN JOSÉ DE COLINAS Comunidad: 001 - EL PACAYALITO /

Tematicas	Indicadores de Linea Base	Cantidad	Porcentaje
	# de niños(a) que estudian sin edad de estudiar	19	3.65
	# de niños(a) en edad pre-escolar	10	5.08
	# de niños(a) en edad pre-escolar que estudian	10	100
	# de niños(a) en edad primaria	150	76.14
	# de niños(a) en edad primaria que estudian	69	46
	# de niños(a) en edad de plan básico	22	11.17
	# de niños(a) en edad de plan básico que estudian	10	45.45
Estudios diversificados	# de niños(a) en edad de diversificado	14	7.11
	# de niños(a) en edad de diversificado que estudian	10	71.43
Estudios universitarios	# de jovenes en edad de estudiar en universidad	1	0.51
	# de jovenes en edad de estudiar en universidad que estudian	0	0
Escolaridad promedio(PN)	Tasa de escolaridad promedio(**investigar en centro educativo**)		
	Población fuerza de trabajo emergente	55	14.14
	Población fuerza de trabajo emergente que estudia en secundaria	13	3.34
Género			
	# de niños(a) que estudian en preescolar	10	10.1
	# de niños que estudian en preescolar	9	90
	# de niñas que estudian en preescolar	1	10
	# de niños(a) que estudian en primaria	69	69.7
	# de niños que estudian en primaria	32	46.38
	# de niñas que estudian en primaria	37	53.62
	# de niños(a) que estudian en secundaria (plan básico)	10	10.1
	# de niños que estudian en secundaria (plan básico)	7	70
	# de niñas que estudian en secundaria (plan básico)	3	30
	# de niños(a) que estudian en diversificado	10	10.1
	# de niños que estudian en diversificado	4	40
	# de niñas que estudian en diversificado	6	60
	# de jóvenes que estudian en universidad	0	0
	# de hombres que estudian universidad	0	
	# de mujeres que estudian universidad	0	
Fuerza de trabajo	# de hombres en edad de trabajar	200	51.41
	# de mujeres en edad de trabajar	189	48.59
	# de hombres que trabajan remuneradamente (ocupación)	152	39.07
	# de mujeres que trabajan remuneradamente (ocupación)	22	5.66
	# de hombres fuerza de trabajo emergente que estudian secundaria	8	2.06
	# de mujeres fuerza de trabajo emergente que estudian secundaria	5	1.29
Jefes(a) de hogar	# Madres solteras	17	6.83
	# Padres solteros	9	3.32
	Tasa de embarazos en adolescentes(PN) (13 a 21 años)(**investigar en centro de salud**)		
Salud			
	# de niños menos de 5 años	85	16.35
	# de niños muertos menos de 5 años en el año anterior	0	0
	# muertes infantiles por 1000 niños nacidos vivos		
	# de partos atendidos durante el año anterior	2	
	Total de niños(a) nacidos en el año anterior	2	
	# de partos atendidos en centro de salud	0	0
	# de partos atendidos en materno infantil	0	0
	# de partos atendidos en hospital	1	50
	# de partos atendidos en clínica privada	0	0
	# de partos atendidos en otros centros de salud	0	0
Objetivo No.3	# de madres murieron antes del parto año anterior	0	
	# de madres murieron durante del parto año anterior	0	
	# de madres murieron post parto año anterior	0	
	Tasa de mortalidad materna por cada 1000 partos		0
	# de personas que se enfermaron de Infecciones respiratorias agudas	96	1.67
	# de personas que se enfermaron de Dengue Clásico	23	0.40
	# de personas que se enfermaron de Dengue hemorrágico	3	0.05
	# de personas que se enfermaron de ZIKA	3	0.05
	# de personas que se enfermaron de Chicunguya	1	0.02

REPORTE - ANEXOS LINEA BASE DEMOGRAFICA Y SOCIOECONOMICA DEL MUNICIPO

Fecha Inicio: 1988-12-31 Fecha Final: 1988-12-31 Departamento: 18 - SANTA BARBARA

Municipio: 1808 - SAN JOSÉ DE COLINAS Comunidad: 001 - EL PACAYALITO /

Tematicas	Indicadores de Linea Base	Cantidad	Porcentaje
	# de personas que se enfermaron de Hipertension Arterial	6	0.10
	# de personas que se enfermaron de Diábetes	1	0.02
	# de personas que se enfermaron de Asma bronquial	6	0.10
	# de personas que se enfermaron de Neumonia	1	0.02
	# de personas que se enfermaron de Tuberculosis	1	0.02
	# de personas que se enfermaron de Cáncer	1	0.02
	# de personas que se enfermaron de Diarreas	6	0.10
	# de personas que se enfermaron de De la piel	2	0.03
	# de personas que se enfermaron de Discapacidad	6	0.10
Servicios públicos			
	# de viviendas con servicio de Agua de pozo propio	87	63.04
	# de viviendas con servicio de Agua domicilar de pozo comunal	16	11.59
	# de viviendas con servicio de Acarrea agua de rio o quebrada	2	1.45
	# de viviendas con servicio de Agua domicilar por acueducto	32	23.19
	# de viviendas con servicio de Agua llave pública / fuente	12	8.70
	# de viviendas con servicio de Reservorio de agua lluvia	1	0.72
	# de viviendas con servicio de Inodoro o servicio sanitario	20	14.49
	# de viviendas con servicio de Letrina de fosa simple	26	18.84
	# de viviendas con servicio de Letrina de fosa séptica	66	47.83
	# de viviendas con servicio de Usa letrina	57	41.30
	# de viviendas con servicio de Recolección de basura	4	2.90
	# de viviendas con servicio de Aseo de calles	0	0.00
	# de viviendas con servicio de Energia eléctrica domicilar	118	85.51
	# de viviendas con servicio de Teléfono (HONDUTEL)	2	1.45
	# de viviendas con servicio de Teléfono (Celular móvil o fijo)	37	26.81
	# de viviendas con servicio de Alumbrado público	17	12.32
	# de viviendas con servicio de Mantenimiento de calles	0	0.00
Vivienda			
	# total de viviendas y edificaciones	138	
	# de edificaciones públicas y privadas		
	# de viviendas		
	# de viviendas desocupadas		
	# de viviendas ocupadas		
Material de construcción	# de viviendas construidas de adobe	49	35.51
	# de viviendas construidas de bloque	62	44.93
	# de viviendas construidas de ladrillo	1	0.72
	# de viviendas construidas de bahareque	24	17.39
	# de viviendas construidas de madera	2	1.45
	# de viviendas construidas de desperdicios	0	0
	# de viviendas construidas de yugua	0	0
Tenencia de la vivienda	# de familias con vivienda propia totalmente pagada	116	84.06
	# de familias con vivienda propia pagando	0	0
	# de familias alquilando vivienda	4	2.9
	# de familias con vivienda cedida o prestada	18	13.04
	# de familias con vivienda propia pagada y dominio pleno	50	43.1
	# de familias con vivienda propia pagada y dominio útil	61	52.59
	# de familias con vivienda propia pagada y dominio ocupación	2	1.72
	# de familias con vivienda propia pagada y dominio posesión	3	2.59
Problemas principales de las viviendas	# de viviendas que no tienen repello	48	34.78
	# de viviendas que no tienen repello externo	47	97.92
	# de viviendas que no tienen repello interno	1	2.08
	# de viviendas sin repello ambos	0	0
	# de viviendas con piso de tierra	3	2.17
	# de viviendas sin cielo falso	5	3.62
	# de viviendas con techo en mal estado	35	25.36
	# de viviendas problemas estructurales	26	18.84
	# de viviendas sin problemas	21	15.22
Condiciones de la vivienda	# de viviendas en buenas condiciones	17	12.32
	# de viviendas en regulares condiciones	90	65.22

REPORTE - ANEXOS LINEA BASE DEMOGRAFICA Y SOCIOECONOMICA DEL MUNICIPO

Fecha Inicio: 1988-12-31 Fecha Final: 1988-12-31 Departamento: 18 - SANTA BARBARA

Municipio: 1808 - SAN JOSÉ DE COLINAS Comunidad: 001 - EL PACAYALITO /

Tematicas	Indicadores de Linea Base	Cantidad	Porcentaje
	# de viviendas en malas condiciones	31	22.46
Consumo energético para cocinar	# de viviendas que utilizan electricidad para cocinar	1	0.72
	# de viviendas que utilizan el gas volátil para cocinar	1	0.72
	# de viviendas que utilizan kerosén para cocinar	2	1.45
	# de viviendas que utilizan kerosén eco fogón	11	7.97
	# de viviendas que utilizan leña para cocinar	122	88.41
Espacios de la vivienda	# de viviendas con sin piezas	0	0
	# de viviendas con una sola pieza	7	5.07
	# de viviendas con dos piezas	19	13.77
	# de viviendas con tres o mas piezas	112	81.16
Viviendas con baños	# de viviendas sin baño	40	28.99
	# de viviendas con un baño	91	65.94
	# de viviendas con dos a mas baños	7	5.07
Dormitorios por vivienda	# de viviendas que tiene sin dormitorios	0	0
	# de viviendas que tiene una pieza como dormitorio	75	54.35
	# de viviendas que tiene dos piezas como dormitorio	55	39.86
	# de viviendas que tiene tres o mas piezas como dormitorio	8	5.8
Familias por vivienda	# de viviendas sin una familia	0	0
	# de viviendas con una familia	129	93.48
	# de viviendas con dos familias	4	2.9
	# de viviendas con tres o mas familias	5	3.62
Emigración	# hogares con algún miembro emigrado	18	13.04
	# hogares con ningun miembro emigrado	120	86.96
	# hogares con alguna mujer que haya emigrado	10	7.25
	# hogares con algún hombre que haya emigrado	11	7.97
Acceso al crédito	# hogares con un miembro haya obtenido algún préstamo	2	1.45
	# hogares sin un miembro haya obtenido algún préstamo	136	98.55
	# hogares con alguna mujer con préstamo	0	0
	# hogares con algun hombre con préstamo	2	100
Seguridad Alimentaria	# hogares que producen alimentos	66	47.83
	# hogares que NO producen alimentos	72	52.17
	# hogares que producen alimentos para autoconsumo	21	31.82
	# hogares que NO producen alimentos para autoconsumo	45	68.18
	# hogares que tienen huerto en su vivienda	1	0.72
	# hogares que NO tienen huerto en su vivienda	137	99.28
	# hogares que cuentan con animales de granja	115	83.33
	# hogares que NO cuentan con animales de granja	23	16.67
Tenecia de la Tierra	# hogares con tierra propia totalmente pagada	97	70.29
	# hogares con tierra propia pagando	0	0
	# hogares con tierra alquilada	3	2.17
	# hogares con tierra prestada	14	10.14
	# hogares con tierra en litigio	2	1.45
	# hogares con tierra comunal	4	2.9
	# hogares no tienen tierra	18	13.04
	# hogares con sistema de riego	1	1.52
Violencia	# jef@s de familia conocen casos de violencia intrafamiliar	2	1.45
	# jef@s de familia le ha sucedido o familia caso de violencia ultimo año	1	0.72
	# jef@s de familia se sienten segur@s en comunidad	129	93.48
Participación	# de hombres que participan en organizaciones(> 18)	30	18.87
	# de mujeres que participan en organizaciones(> 18)	32	22.54
	# de viviendas donde participan solo un hombre	26	18.84
	# de viviendas donde participan dos mujeres y mas	1	0.72

Listado de viviendas y jefes de familia

Levantamiento de Indicadores Socioeconómicos

Identificación de viviendas por comunidad/barrio

Municipio de: **San José de Colinas, S.B.** Código: **1606**

Comunidad: **ALDEA EL PACAYALITO**

N° Vivienda	Nombre Jefe De La Familia o Entrevistado	Vivienda			Edificación		Estado De La Vivienda		
		Ocupada	Desocupada	No Dio Información	Publica	Privada	B	R	M
1	Mauro Hernández	x				x		x	
2	Julio Sabillon	x				x			x
3	Telmo Hernández		x			x			
4	José Ángel Hernández	x				x		x	
5	Celio Hernández	x				x		x	
6	Cesar Hernández	x				x			x
7	Obdulio Hernández	x				x		x	
8	José Ubence Hernández	x				x		x	
9	Alex Hernández	x				x		x	
10	Bodega Agustin		x			x			
11	Denis Mejia	x				x		x	
12	German Hernandez		x			x			
13	Manuel Castellanos	x				x		x	
14	Ruli Castellanos		x			x			
15	Martin Castellanos	x				x		x	
16	Wilfredo Hernández		x			x			
17	Gloria Sabillon	x				x	x		
18	José Jesús Paz	x				x		x	
19	Omar Vallejos	x				x		x	
20	Teodocio Paz		x			x			
21	Cindy Hernández	x				x	x		
22	Noé Rivera	x				x	x		
23	Maria del Carmen Paz	x				x		x	
24	Obed Paz		x			x			
25	Nelson Hernández		x			x			

26	Angel saldivar	x				x	x		
27	Teodocio Paz	x				x		x	
28	Maximino Hernandez	x				x		x	
29	Maximino Hernandez		x			x			
30	Selvin Muñoz	x				x		x	
31	Natalia muñoz		x			x			
32	Dorita Muños		x			x			
33	Marlon Caballero		x			x			
34	Iglesia Evangelica				x				
35	Samuel Hernandez	x				x		x	
36	Norlin Paz		x			x			
37	Azucena Hernandez	x				x		x	
38	Norveli leiva		x			x			
39	Ignacio Perdomo	x				x		x	
40	Denis Rodriguez	x				x	x		
41	Berta Perez	x				x	x		
42	Rufino Martinez		x			x			
43	José Danilo Rodriguez	x				x		x	
44	Juan Carlos		x			x			
45	Lesvin Rodriguez	x				x			x
46	Jairo Perdomo	x				x			x
47	Rutilio Rodriguez		x			x			
48	José Mainor Rodriguez	x				x	x		
49	Agusto Rodriguez	x				x	x		
50	Erlin Rodriguez	x				x		x	
51	Bledin Rodriguez	x				x		x	
52	Lidia Rapalo	x				x		x	
53	Obed Rodriguez	x				x		x	
54	David Rodriguez	x				x		x	
55	David Rodriguez		x			x			
56	Prof. Francis		x			x			
57	Eliaser Perdomo	x				x	x		
58	Melvin Perdomo	x				x			x
59	Maria Del Carmen Galdamez	x				x		x	
60	Jose Julio Zaldivar	x				x			x
61	Herlin Caballero	x				x		x	
62	Candido Caballero	x				x		x	
63	Felix Rivera	x				x		x	
64	Eliserio Rivera			x					
65	Jorge Caballero		x			x			
66	Heraldo Rivera	x				x		x	
67	Donaldo Fernández			x					
68	Lourdes Rápalo	x				x		x	
69	Rufino Martinez	x				x		x	
70	Sergio Leiva	x				x		x	

71	Gelen Rodriguez	x				x		x	
72	Arleht Rápalo	x				x		x	
73	Marco Rápalo		x			x			
74	Santos Hernández	x				x			x
75	Jorge Rodriguez	x				x		x	
76	Rudberto Aguilar	x				x		x	
77	Benigno Rivera	x				x		x	
78	José Benigno Rivera	x				x		x	
79	Yesenia Aguilar	x				x		x	
80	Olma Hernández	x				x		x	
81	Rixi Mabel Pineda	x				x		x	
82	Rosa Cortes	x				x		x	
83	Lidia Leiva	x				x		x	
84	Ana Caballero	x				x	x		
85	Elvin Perdomo		x			x			
86	Escuela Consep Bu				x				
87	Lester Perdomo	x				x		x	
88	José Elis Hernández	x				x		x	
89	Norma Perdomo	x				x		x	
90	Irene Fernández	x				x		x	
91	Guadalupe Rodas	x				x		x	
92	Santos Rodriguez		x						
93	Alexis Vásquez	x				x		x	
94	José Nelvito Madrid	x				x		x	
95	Oscar Rivera	x				x			x
96	Rolvin Rodriguez	x				x		x	
97	Darwin Fajardo	x				x		x	
98	Wilson Rodriguez	x				x	x		
99	Carlos Rápalo	x				x		x	
100	Eliecer Rápalo	x				x		x	
101	Armando Rapalo			x					
102	Alexis Adonai Leiva	x				x		x	
103	Héctor Zaldivar	x				x		x	
104	Amanda Rodriguez	x				x		x	
105	Juan Zaldivar		x						
106	Fredy Zaldivar		x						
107	Osmin Zaldivar	x				x			x
108	Marlon Miranda		x			x			
109	Gilberto Miranda	x				x		x	
110	Jabian Miranda	x				x	x		
111	Nelvis Miranda	x				x			x
112	Blas Hernández	x				x			
113	Esnelin Hernández		x			x		x	
114	Diomer Perdomo	x				x	x		
115	Marino Paz	x				x			x
116	Henrri Valle		x			x			

117	Marcos Montoya		x			x			
118	Marco Tulio España	x				x		x	
119	Antonio Perdomo			x					
120	Santos Margarita Rosales	x				x		x	
121	kinder		x		x				
122	José Olivar Perdomo	x				x			
123	Maximino Hernández	x				x	x		
124	Erasmo Castellanos	x				x		x	
125	Iglesia Católica				x				
126	Denis paz		x						
127	Marta Lidia Caballero	x				x		x	
128	Yasmin Hernández	x				x	x		
129	Onoria Perdomo	x				x		x	
130	Maria Garcia Leiva	x				x		x	
131	Modesta Perdomo	x				x		x	
132	Seidi Paz	x				x	x		
133	Lorgia Hernández	x				x	x		
134	Mosner Hernández	en	construccion						
135	Trinidad Mejia	x							
136	Clemente Fajardo	x				x		x	
137	Maria Luvin Castellanos	x				x			x
138	Alcaria Hernández	x				x			x
139	Marlon Rápalo	x				x			x
140	Oxiri Hernández	x				x		x	
141	Francisco Rápalo	x				x		x	
142	Nolvin Castellanos	x				x		x	
143	Alexis Sabillon	x				x	x		
144	Manuel Perdomo	x				x			x
145	Adelmo Hernández	x				x			x
146	Belio Hernández		x						
147	Gerardo Hernández		x						
148	José Arsubi Hernández	x				x	x		
149	José Rolin Hernández	x				x		x	
150	José Santos Rodriguez	x				x			x
151	Elias Adonai Hernández	x				x		x	
152	Olga Perdomo Hernández	x				x		x	
153	Lenyn Hernández		x			x			
154	Elin Madrid Lopez	x				x			x
155	Olimpia López	x				x			x
156	Celio Muñoz	en	construcción						
157	Yancita Mejia	x				x			x
158	Trinidad Reyes	x				x			x
159	Maria Suyapa Perdomo	x				x	x		

160	Ricardo Hernández	x				x			x
161	Se desconoce El dueño		x						
162	Hidal Leiva	x				x			x
163	Lelis Madrid	x				x		x	
164	Dinora Reyes	x				x		x	
165	Marina Rodriguez	x				x		x	
166	Guadalupe Perdomo	x				x		x	
167	Emilio Caballero	x				x			x
168	Norma Emilia Hernández	x				x			x
169	Wilberto Caballero	en	construcción						
170	José Santos Caballero	x				x			x
171	Rosa Hernández	x				x			x
172	Lourdes Hernández	x				x		x	
173	Dolores Hernández	x				x			x
174	Adrián Hernández	x				x			x
175	Eresmijio Hernández		x						
176	Maria Pilar Hernández	x				x		x	
177	Suyapa Pineda	x				x			x
178	Iris Hernández	x				x			x
179	Alex Muñoz		x						
180	Francisca Rodriguez	x				x			x
181	Dionicio Madrid		x						
182	Marina Hernández	x				x			x
183	Concepción Leiva	x				x			x
184	Santos Rodriguez	x				x		x	

Croquis censal
Aldea El Pacayalito

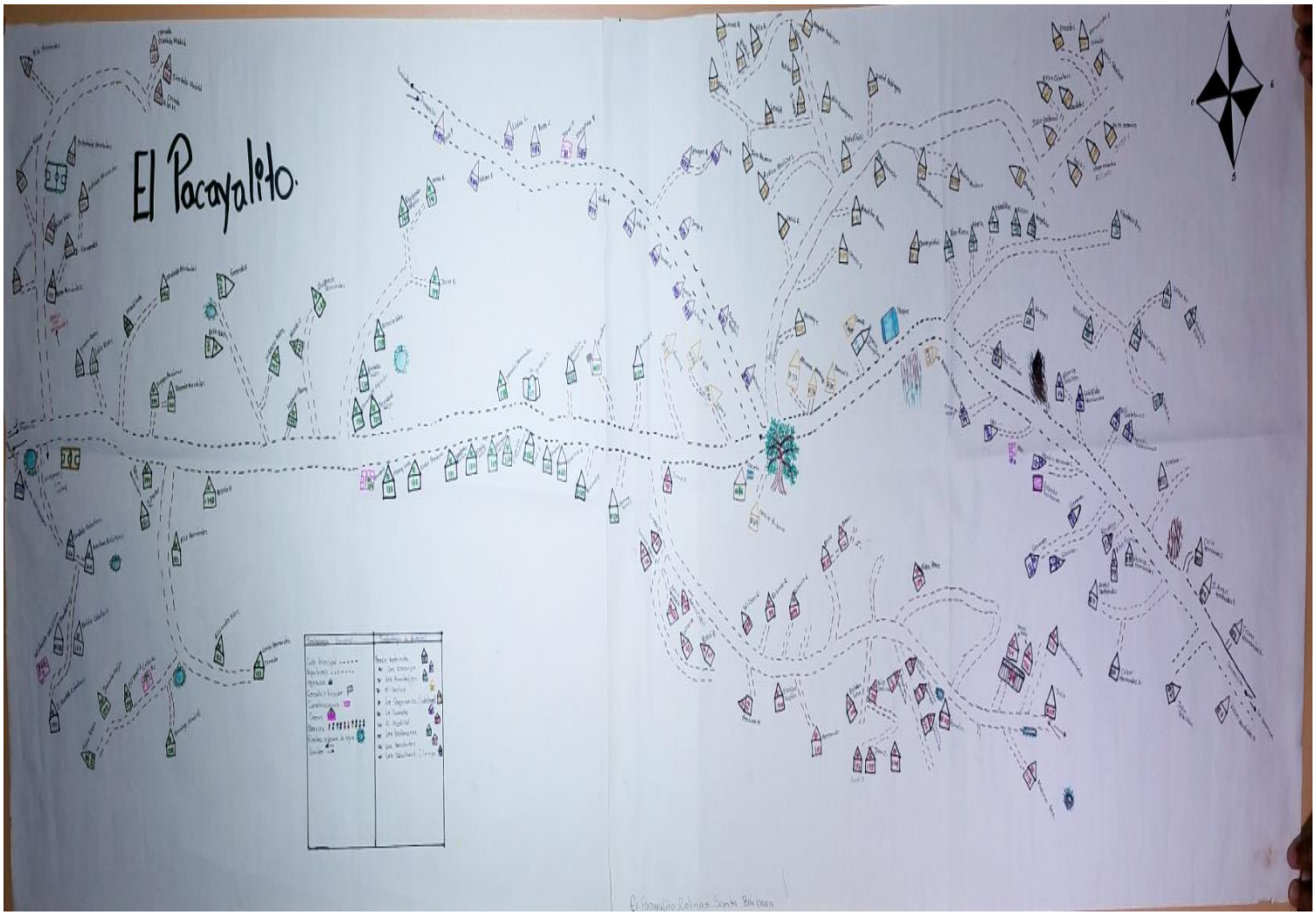

26. ALDEA EL PACAYALITO

Infraestructura básica existente

Sector social y tipo de infraestructura	Comunidades																		
	20	21	22	23	24	25	26	27	28	29	30	31	32	33	34	35	36	37	38
1. Vial																			0
-Km de carretera primaria	4km	7km	12km	5km	0km	14km	8 km	2.5km	5 km	2.5km	0km	12 km	1 km	9km	5 km	9km	1.5km	20km	5 km
-Km de carretera secundaria	0km	1km	7km	3km	0km	6km	5 km	6km	4 km	4.2km	4km	3 km	6.5	4km	04 km	1 km	0.5 km	5	01.5 km
-Km de caminos de penetración	2km	1km	2km	9km	1km	8km	2 km	3km	3 km	3km	11km	6 km	8.5	1.5km	02 km	9km	0.5 km	2	1.5 km
2. Salud																			
-CESAR	0	0	1	0	0	0	0	0	1	0	0	0	0	0	0	0	0	0	0
-CESAMO	0	0	0	0	1	0	0	0	0	0	0	0	0	0	0	0	0	0	0
-Hospital	0	0	0	0	0	0	0	0	0	0	0	0	0	0	0	0	0	0	0
-Clínica Materno Infantil	0	0	0	0	0	0	0	0	0	0	0	0	0	0	0	0	0	0	0
-Hogar materno	0	0	0	0	0	0	0	0	0	0	0	0	0	0	0	0	0	0	0
3. Social																			
-Hogar ancianos	0	0	0	0	0	0	0	0	0	0	0	0	0	0	0	0	0	0	0
-Hogar niños	0	0	0	0	0	0	0	0	0	0	0	0	0	1	0	0	0	0	0
-Centros comunales	0	0	1	0	1	0	0	0	1	1	0	0	0	1	0	0	0	3	0
-Iglesias	1	1	2	2	3	3	2	2	3	3	5	6	1	4	0	2	0	10	0
-Parques	0	0	0	0	0	0	0	0	0	0	0	0	1	0	0	1	0	0	0
-Canchas deportivas	0	0	1	1	1	1	2	0	1	1	0	0	0	2	0	1	0	6	0
-Centro social comunitario	0	0	1	0	0	0	0	0	0	1	0	0	0	1	0	1	0	2	0

4. Educación																			
-CEPENF	0	0	1	1	0	0	0	1	1	0	1	0	0	0	0	0	0	0	0
-Kinder	1	1	0	0	1	1	1	0	0	1	0	0	0	2	0	1	0	3	0
-Escuelas Primarias	1	1	1	1	1	1	1	1	1	1	1	0	1	2	0	1	0	1	0
-Centros Básicos	0	0	0	0	1	0	0	1	1	0	0	0	1	0	0	0	0	1	0
-Colegios de Secundaria	0	0	0	0	0	0	0	0	0	0	0	0	0	0	0	0	0	1	0
-Centros de Educación	0	0	0	0	0	0	0	0	0	0	0	0	0	4	0	0	0	1	0
-Centro Formación Artesanal	0	0	0	0	0	0	0	0	0	0	0	0	0	0	0	0	0	0	0
-Centros Formación	0	0	0	0	0	0	0	0	0	0	0	0	0	0	0	0	0	0	0
5. Productiva																			
-Sistemas de riego comunitarios	0	0	0	0	0	0	0	0	0	0	0	0	0	1	0	0	0	0	0
-Centros rurales de almacenamiento de granos	0	0	0	0	0	0	0	0	0	0	0	0	0	0	0	0	0	0	0

Presencia institucional existente

Instituciones / Programas/ Proyectos	Comunidades																		
	20	21	22	23	24	25	26	27	28	29	30	31	32	33	34	35	36	37	38
Plan en Honduras	0	1	0	0	0	0	1	0	0	0	0	0	0	0	0	0	0	1	0
CARE	0	0	0	0	0	0	0	0	0	0	1	0	0	0	0	0	0	0	0
CASM	1	1	1	1	1	1	1	1	1	1	1	1	1	2	1	1	0	1	0
USAID	0	0	1	0	0	1	1	0	1	1	0	1	0	1	0	1	0	1	0
CRUZ ROJA	0	0	0	0	0	1	1	1	0	1	0	0	0	0	0	0	0	1	1
VIDA MEJOR	1	0	0	1	1	1	1	1	1	0	0	0	0	0	0	0	1	1	0
MUNICIPALIDAD	1	1	1	1	1	1	1	1	1	1	1	1	1	2	1	1	1	1	1
APROCAFE	0	0	0	0	1	0	1	1	0	0	0	0	0	0	0	0	0	1	0
IHCAFE	0	0	1	0	0	1	1	1	0	0	0	0	0	0	0	0	0	1	0
CEPUDO	0	1	0	0	0	0	0	0	0	0	0	0	0	0	0	0	0	1	0
PMA	1	0	1	0	1	0	1	0	0	0	0	0	0	0	0	0	0	1	0
PROHECO	0	1	0	0	0	0	0	0	0	0	0	0	0	0	0	0	0	1	0
FHIS	0	0	1	0	0	1	0	0	0	0	0	0	0	0	0	0	0	0	0
COCASJOL	0	0	0	0	0	0	0	1	1	0	0	0	0	0	0	0	0	1	0

Presencia de organizaciones civiles

Tipologia de organizaciones	Comunidades																		
	20	21	22	23	24	25	26	27	28	29	30	31	32	33	34	35	36	37	38
Patronatos	1	1	1	1	1	1	1	1	1	1	1	1	1	2	1	1	1	10	1
Junta de Agua	1	1	1	1	1	1	1	1	1	1	1	1	1	2	1	1	1	2	1
Comite Iglesia	1	1	2	1	3	1	2	1	2	1	1	1	1	2	1	1	1	8	1
Sociedad de Padres de Familia	1	1	1	1	1	1	1	1	1	1	1	1	1	3	2	1	0	5	1
Equipos de futbol	1	1	1	1	0	1	1	0	1	1	1	1	0	2	1	1	0	0	1
Comités de Salud	0	0	1	1	0	0	0	0	0	0	0	0	0	1	1	0	0	0	0
Comité Pro Cancha	0	0	0	0	0	0	1	0	0	0	0	0	0	0	0	0	0	0	0
Comité de Merienda Escolar	0	0	0	0	0	1	1	1	0	0	0	0	0	0	0	0	0	0	0
Consejo de Maestros	0	0	0	0	0	1	1	1	0	0	0	0	0	0	0	0	0	0	0
Caja Rural	0	0	0	0	0	1	0	0	0	0	0	0	0	0	0	0	0		0
Grupo Campesino	0	1	0	1	0	0	0	0	0	0	1	0	0	0	0	0	0	0	0
Junta de Ahprocafe	0	0	0	1	0	1	1	1	0	0	0	0	0	0	0	0	0	0	0
Ahprocafe	0	0	0	0	0	1	1	0	0	0	0	0	0	0	0	0	0	0	0
Madres Guias	0	0	0	0	0	1	0	0	0	0	0	0	0	0	0	0	0	3	0
CED	0	0	0	0	0	0	1	0	0	0	0	0	0	0	0	0	0	1	0
Asociación de productores de café	0	0	0	0	0	0	1	1	0	0	1	0	0	0	0	0	0	0	0
Comité de Desarrollo Local	0	0	0	0	0	0	0	0	0	0	0	0		0	0	1	0	0	0

Municipio de: **San José de Colinas, S.B.** Código: **1606**

Inversión en infraestructura social realizada por comunidad durante el 2017 (en Lps)

Nombre Comunidad / Tipo de proyecto	Salud	Educación	Social	Vial	Productiva	Total
1. Aldea LA VICTORIA						
-Mejoramiento del Centro de Educación Básica "Jorge Pinto"		1				L.19,641.00
-Proyecto de Viviendas			1			L.160,318.80
-Reparaciòn de carreteras				1		L.46,376.85
-Atenciones en Salud	1					L.45,048.17
2. CASCO URBANO COLINAS						
-Contraparte para construcción de Kinder en Barrio San Antonio		1				L.18,900.00
-Proyecto de Viviendas			1			L.160,318.80
-Atenciones en Salud	1					L.45,048.17
-Construcción de 2 aulas en la Esc. Maria G. de Caballero		1				L.186,250.00
- Mejoramiento de la línea de conducción del sistema de agua CASCO URBANO	1					L.383,116.02
-Remodelación del Parque Central			1			5,104,574.00
3. ALDEA PIEDRA GRANDE						
-Reparación Cocina-bodega en la escuela José Trinidad Cabañas		1				L.3,875.00
-Mejoramiento de la linea de conduccion de sistema de agua	1					L.27,673.88
-Proyecto de Viviendas			1			L.160,318.80
-Atenciones en Salud	1					L.45,048.17
-Reparaciòn de carreteras				1		L.46,376.85
4. NUEVA FLORIDA						
-Construccion de 2 aulas en el Centro de Educación Básica "Juan Lindo"		1				L.484,553.48
-Mejoramiento de la linea de conduccion de sistema de agua.	1					L.27,673.88
-Proyecto de Viviendas			1			L.160,318.80
-Atenciones en Salud	1					L.45,048.17
-Reparaciòn de carreteras				1		L.46,376.85
5. ALDEA LA ALIANZA						
- Mejoramiento de la linea de conducción del sistema de agua.	1					L.27,673.88
-Alumbrado publico de la cancha de futbol			1			L.80,594.76
-Proyecto de Viviendas			1			L.160,318.80
-Atenciones en Salud	1					L.45,048.17
-Reparaciòn de carreteras				1		L.46,376.85
6. ALDEA SAN LUIS PACAYAL						
- Mejoramiento de la linea de conducción del sistema de agua.	1					L.27,673.88
-Proyecto electrificación (ampliaciones)			1		1	L.436,428.57
-Proyecto de Viviendas			1			L.160,318.80
-Atenciones en Salud	1					L.45,048.17
-Reparaciòn de carreteras				1		L.46,376.85
7. SAN LUIS PLANES						
- Mejoramiento de la linea de conducción del sistema de agua.	1					L.27,673.88

-Proyecto de Viviendas			1			L.160,318.80
-Atenciones en Salud	1					L.45,048.17
-Reparaciòn de carreteras				1		L.46,376.85
8. ALDEA EL JICARAL						
-Proyecto de Viviendas			1			L.160,318.80
-Atenciones en Salud	1					L.45,048.17
-Reparaciòn de carreteras				1		L.46,376.85
- Mejoramiento de la linea de conducción del sistema de agua.	1					L.27,673.88
9. ALDEA NUEVA ESPERANZA						
-Proyecto de Viviendas			1			L.160,318.80
-Atenciones en Salud	1					L.45,048.17
-Reparaciòn de carreteras				1		L.46,376.85
- Mejoramiento de la linea de conducción del sistema de agua.	1					L.37,510.00
10. ALDEA EL PACAYALITO						
-Pago de energia de la bomba para el sistema de agua		1				40,226.69
-Proyecto crianza de cerdas					1	5,929.00
-Proyecto de Viviendas			1			L.160,318.80
-Atenciones en Salud	1					L.45,048.17
-Reparaciòn de carreteras				1		L.46,376.85
11. ALDEA LA LIBERTAD						
- Mejoramiento de la linea de conducción del sistema de agua.	1					416,717.00
-Proyecto de Viviendas			1			L.160,318.80
-Atenciones en Salud	1					L.45,048.17
-Reparaciòn de carreteras				1		L.46,376.85
12. ALDEA LAGUNA COLORADA						
-Construccion de tanque para almacenamiento de agua	1					11,610.00

-Proyecto de Viviendas			1			L.160,318.80
-Atenciones en Salud	1					L.45,048.17
-Reparaciòn de carreteras				1		L.46,376.85
13. ALDEA MONTEVISTA						
-Proyecto electrificación (ampliaciones)			1		1	L.436,428.57
-Proyecto de Viviendas			1			L.160,318.80
-Atenciones en Salud	1					L.45,048.17
-Reparaciòn de carreteras				1		L.46,376.85
14. CASERIO LAGUNA GRANDE						
-Proyecto electrificación (ampliaciones)			1		1	L.436,428.57
-Proyecto de Viviendas			1			L.160,318.80
-Atenciones en Salud	1					L.45,048.17
-Reparaciòn de carreteras				1		L.46,376.85
15. ALDEA HUNDICIONES						
-Proyecto electrificación (ampliaciones)			1		1	L.436,428.57
-Proyecto de Viviendas			1			L.160,318.80
-Atenciones en Salud	1					L.45,048.17
-Reparaciòn de carreteras				1		L.46,376.85
16. ALDEA EL TRIUNFO						
-Proyecto electrificación (ampliaciones)			1		1	L.436,428.57
-Proyecto de Viviendas			1			L.160,318.80
-Atenciones en Salud	1					L.45,048.17
-Reparaciòn de carreteras				1		L.46,376.85
17. ALDEA EL ENCANTO						
-Proyecto electrificación (ampliaciones)			1		1	L.436,428.57
-Proyecto de Viviendas			1			L.160,318.80
-Atenciones en Salud	1					L.45,048.17
-Reparaciòn de carreteras				1		L.46,376.85
18. AGUA HELADA ABAJO						

-Proyecto de Viviendas			1			L.160,318.80
-Atenciones en Salud	1					L.45,048.17
19. ALDEA EL CEIBON						
-Proyecto de Viviendas			1			L.160,318.80
-Atenciones en Salud	1					L.45,048.17
-Reparaciòn de carreteras				1		L.46,376.85
20. ALDEA LA UNION						
-Proyecto de Viviendas			1			L.160,318.80
-Atenciones en Salud	1					L.45,048.17
-Reparaciòn de carreteras				1		L.46,376.85
21. PLANCITOS						
-Proyecto de Viviendas			1			L.160,318.80
-Atenciones en Salud	1					L.45,048.17
22. AGUA HELADA						
-Proyecto de Viviendas			1			L.160,318.80
-Atenciones en Salud	1					L.45,048.17
23. CACAULAPA						
-Proyecto de Viviendas			1			L.160,318.80
-Atenciones en Salud	1					L.45,048.17
-Reparaciòn de carreteras				1		L.46,376.85
24. EL PROGRESO						
-Proyecto de Viviendas			1			L.160,318.80
-Atenciones en Salud	1					L.45,048.17
-Reparaciòn de carreteras				1		L.46,376.85
25. PENA BLANCA						
-Proyecto de Viviendas			1			L.160,318.80
-Atenciones en Salud	1					L.45,048.17
-Reparaciòn de carreteras				1		L.46,376.85
26. SAN JOSE DE COLON						

-Proyecto de Viviendas			1			L.160,318.80
-Atenciones en Salud	1					L.45,048.17
-Reparaciòn de carreteras				1		L.46,376.85
27. COLONIA ALEMANA						
-Proyecto de Viviendas			1			L.160,318.80
-Atenciones en Salud	1					L.45,048.17
-Reparaciòn de carreteras				1		L.46,376.85
28. EL PASTORERO						
-Proyecto de Viviendas			1			L.160,318.80
-Atenciones en Salud	1					L.45,048.17
-Reparaciòn de carreteras				1		L.46,376.85
29. LA COMUNIDAD						
-Proyecto de Viviendas			1			L.160,318.80
-Atenciones en Salud	1					L.45,048.17
-Reparaciòn de carreteras				1		L.46,376.85
30. EL CARRIZAL						
-Proyecto de Viviendas			1			L.160,318.80
-Atenciones en Salud	1					L.45,048.17
-Reparaciòn de carreteras				1		L.46,376.85
31. EL PORVENIR						
-Proyecto de Viviendas			1			L.160,318.80
-Atenciones en Salud	1					L.45,048.17
-Reparaciòn de carreteras				1		L.46,376.85
32. CUCHILLA						
-Proyecto de Viviendas			1			L.160,318.80
-Atenciones en Salud	1					L.45,048.17
-Reparaciòn de carreteras				1		L.46,376.85
33. EL PINABETE						
-Proyecto de Viviendas			1			L.160,318.80

-Atenciones en Salud	1					L.45,048.17
-Reparaciòn de carreteras				1		L.46,376.85
34. LA BARQUERA						
-Proyecto de Viviendas			1			L.160,318.80
-Atenciones en Salud	1					L.45,048.17
-Reparaciòn de carreteras				1		L.46,376.85
35. SAN MIGUEL LAJAS						
-Proyecto de Viviendas			1			L.160,318.80
-Atenciones en Salud	1					L.45,048.17
36. LOMA LARGA						
-Proyecto de Viviendas			1			L.160,318.80
-Atenciones en Salud	1					L.45,048.17
37. LA ISLA						
-Proyecto de Viviendas			1			L.160,318.80
-Atenciones en Salud	1					L.45,048.17
38. LAS JOYAS						
-Proyecto de Viviendas			1			L.160,318.80
-Atenciones en Salud	1					L.45,048.17
-Reparaciòn de carreteras				1		L.46,376.85
39. JICATUYO						
-Proyecto de Viviendas			1			L.160,318.80
-Atenciones en Salud	1					L.45,048.17
-Reparaciòn de carreteras				1		L.46,376.85
40. LAGUNA INEA						
-Proyecto de Viviendas			1			L.160,318.80
-Atenciones en Salud	1					L.45,048.17
-Reparaciòn de carreteras				1		L.46,376.85
41.INVERSION GENERAL EN NIÑEZ			1			505,446.00
TOTAL.....						L.21147,327.87

Viviendas ocupadas y desocupadas



Municipio de: **San José de Colinas, S.B.** Código: **1606**

Comunidad: **ALDEA EL PINABETE**

Cuadro resumen

Descripción Edificación	#
Viviendas Ocupadas	80
Viviendas Desocupadas	39
Viviendas que no dieron Información	12
Viviendas En Construcción	0
Iglesias Evangelicas	01
Iglesias Católicas	00
Cesamo	00
Cesar (Unidad de Salud)	00
Clinica Privada	00
Clinicas Odontológicas	00
Hospital	00
Hogar Materno	00
Alcaldía	00
Posta Policial	00
Registro	00
Juzgados	00
Centros De Computación	00
Bibliotecas	00
Casas De Ancianos	00
Casa Comunal (Pastoral)	01
CEPREB	01
Kinder	00
Escuelas	01
Colegios	00
Universidad	00
Canchas Deportivas (No Tiene Ficha)	00
Molineros	00
Comedores	00
Hoteles	00
Apartamentos	00
Otros(establos)	00
TOTAL EDIFICACIONES	135

Frecuencia simple

REPORTE - ANEXOS LINEA BASE DEMOGRAFICA Y SOCIOECONOMICA DEL MUNICIPO

Fecha Inicio: 1988-12-31 Fecha Final: 1988-12-31 Departamento: 18 - SANTA BARBARA

Municipio: 1808 - SAN JOSÉ DE COLINAS Comunidad: 001 - EL PINABETE /

Tematicas	Indicadores de Linea Base	Cantidad	Porcentaje
Datos Generales sobre Población	Viviendas Encuestadas	80	
	Población Total	287	
	Población Masculina	146	50.87
	Población Femenina	141	49.13
	Promedio de personas por vivienda		3.59
	Menores de 1 año	9	3.14
	De 1 a 4 años	27	9.41
	De 5 a 6 años	14	4.88
	De 7 a 12 años	41	14.29
	De 13 a 15 años	9	3.14
	De 16 a 18 años	18	6.27
	De 19 a 23 años	25	8.71
	De 24 a 30 años	34	11.85
	De 31 a 40 años	33	11.5
	De 41 a 50 años	23	8.01
	De 51 a 64 años	32	11.15
	De 65 años y mas	22	7.67
Fuerza de Trabajo	Población de edad de trabajar(PET)	218	
	Población económicamente activa(PEA)	105	48.17
	Población económicamente activa(PEA) ocupada	86	81.9
	Población económicamente activa(PEA) desocupada	19	18.1
	Tasa de empleo		
	Población económicamente inactiva(PEI)	113	51.83
	Población en que su ocupación es como empleado	63	86.3
	Población en que su ocupación es como empleado sector comercial	0	0
	Población en que su ocupación es como empleado sector industrial	0	0
	Población en que su ocupación es como empleado sector servicio	63	100
	Población en que su ocupación es trabaja por cuenta propia	10	13.7
	Población en que su ocupación es que trabaja sector primario	10	100
	Población en que su ocupación es que trabaja sector secundario	0	0
	Población en que su ocupación es que trabaja sector terciario	0	0
	# de empleos generados en cualquier sector productivo	20	9.17
	# Promedio de hogares con ingreso diario per capita menor de un $1	2	2.5
	# Promedio de hogares con ingreso diario per capita entre $1 y $2	0	0
	# Promedio de hogares con ingreso diario per capita mayor que $2	78	97.5
	# de hogares que su ingreso les ajusta para alimentarse los 3 tiempos	8	10
	# de hogares que su ingreso les ajusta para alimentarse los 2 tiempos	70	87.5
	# de hogares que su ingreso les ajusta para alimentarse 1 tiempo	2	2.5
Ingresos por remesas	# de hogares que reciben remesas	13	16.25
	# de hogares que reciben remesas menos de Lps. 1000	9	69.23
	# de hogares que reciben remesas entre Lps. 1001 y 2000	1	7.69
	# de hogares que reciben remesas de Lps. 2001 en adelante	3	23.08
Ingresos Mensuales Familiares	# de hogares que reciben ingresos menores Lps. 1000	14	17.5
	# de hogares que reciben ingresos entre Lps. 1001 y 2000	17	21.25
	# de hogares que reciben ingresos entre Lps. 2001 y 4000	26	32.5
	# de hogares que reciben ingresos entre Lps. 4001 y 8000	15	18.75
	# de hogares que reciben ingresos entre Lps. 8001 y 12000	3	3.75
	# de hogares que reciben ingresos entre Lps. 12001 y 20000	0	0
	# de hogares que reciben ingresos entre Lps. 20001 y 30000	3	3.75
	# de hogares que reciben ingresos entre Lps. 30001 y 50000	1	1.25
	# de hogares que reciben ingresos mayores que Lps. 50000	1	1.25
Eduación			
Datos sobre población estudiantil	# de niños(a) en edad de estudiar	107	37.28
	# de niños(a) en edad de estudiar que actualmente estudian	44	41.12
	# de niños(a) en edad de estudiar que actualmente no estudian	63	58.88
	# de niños en edad de estudiar	58	54.21
	# de niñas en edad de estudiar	49	45.79
	# de niños que estudian sin edad de estudiar	3	1.05
	# de niñas que estudian sin edad de estudiar	1	0.35

REPORTE - ANEXOS LINEA BASE DEMOGRAFICA Y SOCIOECONOMICA DEL MUNICIPO

Fecha Inicio: 1988-12-31 Fecha Final: 1988-12-31 Departamento: 18 - SANTA BARBARA

Municipio: 1806 - SAN JOSÉ DE COLINAS Comunidad: 001 - EL PINABETE /

Tematicas	Indicadores de Linea Base	Cantidad	Porcentaje
	# de niños(a) que estudian sin edad de estudiar	4	1.39
	# de niños(a) en edad pre-escolar	6	5.61
	# de niños(a) en edad pre-escolar que estudian	4	66.67
	# de niños(a) en edad primaria	72	67.29
	# de niños(a) en edad primaria que estudian	30	41.67
	# de niños(a) en edad de plan básico	23	21.5
	# de niños(a) en edad de plan básico que estudian	9	39.13
Estudios diversificados	# de niños(a) en edad de diversificado	6	5.61
	# de niños(a) en edad de diversificado que estudian	1	16.67
Estudios universitarios	# de jovenes en edad de estudiar en universidad	0	0
	# de jovenes en edad de estudiar en universidad que estudian	0	
Escolaridad promedio(PN)	Tasa de escolaridad promedio(**Investigar en centro educativo**)		
	Población fuerza de trabajo emergente	27	12.39
	Población fuerza de trabajo emergente que estudia en secundaria	5	2.29
Género			
	# de niños(a) que estudian en preescolar	4	9.09
	# de niños que estudian en preescolar	3	75
	# de niñas que estudian en preescolar	1	25
	# de niños(a) que estudian en primaria	30	68.18
	# de niños que estudian en primaria	17	56.67
	# de niñas que estudian en primaria	13	43.33
	# de niños(a) que estudian en secundaria (plan básico)	9	20.45
	# de niños que estudian en secundaria (plan básico)	4	44.44
	# de niñas que estudian en secundaria (plan básico)	5	55.56
	# de niños(a) que estudian en diversificado	1	2.27
	# de niños que estudian en diversificado	1	100
	# de niñas que estudian en diversificado	0	0
	# de jóvenes que estudian en universidad	0	0
	# de hombres que estudian universidad	0	
	# de mujeres que estudian universidad	0	
Fuerza de trabajo	# de hombres en edad de trabajar	109	50
	# de mujeres en edad de trabajar	109	50
	# de hombres que trabajan remuneradamente (ocupación)	75	34.4
	# de mujeres que trabajan remuneradamente (ocupación)	13	5.96
	# de hombres fuerza de trabajo emergente que estudian secundaria	1	0.46
	# de mujeres fuerza de trabajo emergente que estudian secundaria	4	1.83
Jefes(a) de hogar	# Madres solteras	14	9.93
	# Padres solteros	8	5.48
	Tasa de embarazos en adolescentes(PN) (13 a 21 años)(**Investigar en centro de salud**)		
Salud			
	# de niños menos de 5 años	43	14.98
	# de niños muertos menos de 5 años en el año anterior	0	0
	# muertes infantiles por 1000 niños nacidos vivios		
	# de partos atendidos durante el año anterior	2	
	Total de niños(a) nacidos en el año anterior	2	
	# de partos atendidos en centro de salud	0	0
	# de partos atendidos en materno infantil	0	0
	# de partos atendidos en hospital	2	100
	# de partos atendidos en clinica privada	0	0
	# de partos atendidos en otros centros de salud	0	0
Objetivo No.3	# de madres murieron antes del parto año anterior	0	
	# de madres murieron durante del parto año anterior	0	
	# de madres murieron post parto año anterior	0	
	Tasa de mortalidad materna por cada 1000 partos		0
	# de personas que se enfermaron de Infecciones respiratorias agudas	8	0.14
	# de personas que se enfermaron de Asma bronquial	1	0.02
	# de personas que se enfermaron de Epilepsia	1	0.02
	# de personas que se enfermaron de Consumo de alcohol	1	0.02
	# de personas que se enfermaron de De la piel	2	0.03

REPORTE - ANEXOS LINEA BASE DEMOGRAFICA Y SOCIOECONOMICA DEL MUNICIPO

Fecha Inicio: 1988-12-31 Fecha Final: 1988-12-31 Departamento: 18 - SANTA BARBARA

Municipio: 1808 - SAN JOSÉ DE COLINAS Comunidad: 001 - EL PINABETE /

Tematicas	Indicadores de Linea Base	Cantidad	Porcentaje
	# de personas que se enfermaron de Discapacidad	3	0.05
Servicios públicos			
	# de viviendas con servicio de Agua de pozo propio	2	2.50
	# de viviendas con servicio de Agua domiciliar de pozo comunal	0	0.00
	# de viviendas con servicio de Acarrea agua de rio o quebrada	1	1.25
	# de viviendas con servicio de Agua domiciliar por acueducto	74	92.50
	# de viviendas con servicio de Agua llave pública / fuente	3	3.75
	# de viviendas con servicio de Reservorio de agua lluvia	0	0.00
	# de viviendas con servicio de Inodoro o servicio sanitario	0	0.00
	# de viviendas con servicio de Letrina de fosa simple	11	13.75
	# de viviendas con servicio de Letrina de fosa séptica	48	60.00
	# de viviendas con servicio de Usa letrina	26	32.50
	# de viviendas con servicio de Recolección de basura	0	0.00
	# de viviendas con servicio de Aseo de calles	0	0.00
	# de viviendas con servicio de Energía eléctrica domiciliar	45	56.25
	# de viviendas con servicio de Teléfono (HONDUTEL)	0	0.00
	# de viviendas con servicio de Teléfono (Celular móvil o fijo)	26	32.50
	# de viviendas con servicio de Alumbrado público	69	86.25
	# de viviendas con servicio de Mantenimiento de calles	0	0.00
Vivienda			
	# total de viviendas y edificaciones	80	
	# de edificaciones públicas y privadas		
	# de viviendas		
	# de viviendas desocupadas		
	# de viviendas ocupadas		
Material de construcción	# de viviendas construidas de adobe	36	45
	# de viviendas construidas de bloque	33	41.25
	# de viviendas construidas de ladrillo	0	0
	# de viviendas construidas de bahareque	8	10
	# de viviendas construidas de madera	3	3.75
	# de viviendas construidas de desperdicios	0	0
	# de viviendas construidas de yugua	0	0
Tenencia de la vivienda	# de familias con vivienda propia totalmente pagada	66	82.5
	# de familias con vivienda propia pagando	0	0
	# de familias alquilando vivienda	6	7.5
	# de familias con vivienda cedida o prestada	8	10
	# de familias con vivienda propia pagada y dominio pleno	7	10.61
	# de familias con vivienda propia pagada y dominio útil	59	89.39
	# de familias con vivienda propia pagada y dominio ocupación	0	0
	# de familias con vivienda propia pagada y dominio posesión	0	0
Problemas principales de las viviendas	# de viviendas que no tienen repello	25	31.25
	# de viviendas que no tienen repello externo	4	16
	# de viviendas que no tienen repello interno	3	12
	# de viviendas sin repello ambos	18	72
	# de viviendas con piso de tierra	4	5
	# de viviendas sin cielo falso	43	53.75
	# de viviendas con techo en mal estado	27	33.75
	# de viviendas problemas estructurales	12	15
	# de viviendas sin problemas	19	23.75
Condiciones de la vivienda	# de viviendas en buenas condiciones	34	42.5
	# de viviendas en regulares condiciones	18	22.5
	# de viviendas en malas condiciones	28	35
Consumo energético para cocinar	# de viviendas que utilizan electricidad para cocinar	3	3.75
	# de viviendas que utilizan el gas volátil para cocinar	0	0
	# de viviendas que utilizan kerosén para cocinar	0	0
	# de viviendas que utilizan kerosén eco fogón	0	0
	# de viviendas que utilizan leña para cocinar	79	98.75
Espacios de la vivienda	# de viviendas con sin piezas	0	0
	# de viviendas con una sola pieza	2	2.5

REPORTE - ANEXOS LINEA BASE DEMOGRAFICA Y SOCIOECONOMICA DEL MUNICIPO

Fecha Inicio: 1988-12-31 Fecha Final: 1988-12-31 Departamento: 18 - SANTA BARBARA

Municipio: 1808 - SAN JOSÉ DE COLINAS Comunidad: 001 - EL PINABETE /

Tematicas	Indicadores de Linea Base	Cantidad	Porcentaje
	# de viviendas con dos piezas	10	12.5
	# de viviendas con tres o mas piezas	68	85
Viviendas con baños	# de viviendas sin baño	18	22.5
	# de viviendas con un baño	62	77.5
	# de viviendas con dos a mas baños	0	0
Dormitorios por vivienda	# de viviendas que tiene sin dormitorios	0	0
	# de viviendas que tiene una pieza como dormitorio	33	41.25
	# de viviendas que tiene dos piezas como dormitorio	37	46.25
	# de viviendas que tiene tres o mas piezas como dormitorio	10	12.5
Familias por vivienda	# de viviendas sin una familia	0	0
	# de viviendas con una familia	78	97.5
	# de viviendas con dos familias	2	2.5
	# de viviendas con tres o mas familias	0	0
Emigración	# hogares con algún miembro emigrado	31	38.75
	# hogares con ningun miembro emigrado	49	61.25
	# hogares con alguna mujer que haya emigrado	16	20
	# hogares con algún hombre que haya emigrado	27	33.75
Acceso al crédito	# hogares con un miembro haya obtenido algún préstamo	12	15
	# hogares sin un miembro haya obtenido algún préstamo	68	85
	# hogares con alguna mujer con préstamo	1	8.33
	# hogares con algun hombre con préstamo	11	91.67
Seguridad Alimentaria	# hogares que producen alimentos	58	72.5
	# hogares que NO producen alimentos	22	27.5
	# hogares que producen alimentos para autoconsumo	52	89.66
	# hogares que NO producen alimentos para autoconsumo	6	10.34
	# hogares que tienen huerto en su vivienda	5	6.25
	# hogares que NO tienen huerto en su vivienda	75	93.75
	# hogares que cuentan con animales de granja	56	70
	# hogares que NO cuentan con animales de granja	24	30
Tenecia de la Tierra	# hogares con tierra propia totalmente pagada	66	82.5
	# hogares con tierra propia pagando	2	2.5
	# hogares con tierra alquilada	5	6.25
	# hogares con tierra prestada	4	5
	# hogares con tierra en litigio	0	0
	# hogares con tierra comunal	0	0
	# hogares no tienen tierra	3	3.75
	# hogares con sistema de riego	0	0
Violencia	# jef@s de familia conocen casos de violencia intrafamiliar	0	0
	# jef@s de familia le ha sucedido o familia caso de violencia ultimo año	0	0
	# jef@s de familia se sienten segur@s en comunidad	80	100
Participación	# de hombres que participan en organizaciones(> 18)	4	4.71
	# de mujeres que participan en organizaciones(> 18)	5	5.95
	# de viviendas donde participan solo un hombre	4	5
	# de viviendas donde participan dos mujeres y mas	0	0

Listado de viviendas y jefes de familia

Levantamiento de Indicadores Socioeconómicos

Identificación de viviendas por comunidad/barrio

Municipio de: **San José de Colinas, S.B.** Código: **1606**

Comunidad: **ALDEA EL PINABETE**

N° Vivienda	Nombre Jefe De La Familia o Entrevistado	Vivienda			Edificación		Estado De La Vivienda		
		Ocupada	Desocupada	No Dio Información	Publica	Privada	B	R	M
1	Milton Rivera		x						
2	Rigoberto Fernández	x				x		x	
3	Ingrid M. García	x				x			x
4	Onan Martinez		x			x			
5	José C. Aguilar		x			x			
6	Eany Y. Pineda	x				x			x
7	Cristina Hernández		x						
8	Paul Perdomo	x				x	x		
9	Emely Caballero	x				x			x
10	Denis Membreño	x				x			x
11	Elida Paz	x				x			x
12	Donis Caballero		x			x			
13	Adolfo R. Caballero	x				x	x		
14	Roberto Caballero		x			x			
15	Analay Martinez			x					
16	Rigoberto Rivera	x				x	x		
17	Rolman Martinez		x						x
18	Onoria Perdomo	x				x	x		
19	Deusdedy Martinez	x				x	x		
20	Juana Martinez		x			x			
21	Saturnino Martinez			x					
22	Marvin R. Martinez	x				x			x
23	Julia Martinez	x				x	x		
24	Donaldo Fernández		x			x			
25	Nentaly Fernandez		x			x			

26	Nelva Perdomo			x					
27	Dul Fernández			x					
28	Hedin Fernandez	x				x	x		
29	Nargen Perdomo			x					
30	IGLESIA EVANGELICA				x				
31	Dulas Pineda		x			x			
32	Nargen Perdomo		x			x			
33	José M. Perdomo	x				x		x	
34	Maria Leiva	x				x	x		
35	Sony M. Paz	x				x	x		
36	Santos Leiva		x			x			
37	Dominga Reyes	x				x	x		
38	Zaidy Y. Galvez	x				x	x		
39	Maria M. Figueroa	x				x		x	
40	Juventino Muñoz		x			x			
41	Maria Martinez	x				x	x		
42	Hilda M. Sanchez	x				x			x
43	Reina Y. Pineda			x					
44	Maria Elena Urbina	x				x	x		
45	CASA PASTORAL				x				
46	Maria Mirna Leiva	x				x	x		
47	Herminio Perdomo	x				x	x		
48	Blanca L. Perdomo	x				x			x
49	Elvin D. Perdomo	x				x	x		
50	Carmen Hernandez	x				x			x
51	ESCUELA				x				
52	Elena Mejia		x			x			
53	Maria Elena Mejia	x				x	x		
54	Desconocido		x			x			
55	José O. Perdomo	x				x	x		
56	Alejandra Diaz	x				x		x	
57	Idalia E. Martinez	x				x	x		
58	Benancio Fernandez	x				x	x		
59	Isabel C. Paz	x				x		x	
60	Marco T. Fernandez	x				x		x	
61	Azucena Caballero	x				x		x	
62	Ulices Perdomo	x				x	x		
63	Emilia Perdomo	x				x		x	
64	Martiniano Perdomo	x				x	x		
65	Carlos Perdomo	x				x	x		
66	Desconocido		x			x	x		
67	Suni Marell Rodriguez	x				x	x		
68	Angel Perdomo	x				x	x		
69	Nolvia Hernandez	x				x		x	
70	Flor Perdomo		x			x	x		

71	Maria E. Figueroa	x				x		x	
72	Desconocido		x			x	x		
73	Gerson Diaz		x			x	x		
74	Maximo Paz	x				x	x		
75	Pablo Paz		x			x	x		
76	Desconocido		x			x	x		
77	Desconocido		x			x	x		
78	Rigoberto Diaz		x			x	x		
79	Ricardo Rivera Mercado	x				x		x	
80	Ricardo Rivera	x				x		x	
81	Vilma Y. Pineda	x				x	x		
82	Ulises Rivera		x			x	x		
83	Lourdes Rodriguez			x		x	x		
84	Maria E. Monterroso	x				x		x	
85	Ruhi Caballero	x				x		x	
86	Edin Antonio Leiva	x				x	x		
87	Dani Y. Maradiaga	x				x			x
88	Eleuterio Perdomo	x				x			x
89	Milton Perdomo	x				x	x		
90	Norlan Perdomo	x				x		x	
91	Maikel Perdomo	x				x	x		
92	Doris Pineda	x				x	x		
93	Desconocido			x		x	x		
94	Nohvia D. Martinez	x				x			x
95	Lucas Perdomo	x				x		x	
96	CEPREB				x		x		
97	Desconocido		x			x	x		
98	Lenin Fernández			x		x	x		
99	Elvir Perdomo		x			x	x		
100	Nelin X. Rodriguez	x							
101	Francis Perdomo			x		x	x		
102	Dominga Zaldivar	x				x	x		
103	Patrocinio Perdomo	x				x	x		
104	Maiti Perdomo		x			x	x		
105	Saturnino Perdomo	x				x	x		
106	Sandra Pineda	x				x		x	
107	Laducterio Sabillon		x			x	x		
108	Karina Y. Pineda	x				x			x
109	Ruhenia Pineda	x				x			x
110	Iris Yanira Pineda	x				x			x
111	Desconocido			x		x	x		
112	Martina Caballero	x				x			x
113	José Angel Pineda	x				x			x
114	Adelmis Sabillon	x				x			x
115	Alfonso Perdomo		x			x	x		
116	Dania M. Zelaya	x				x		x	
117	Nidia Rodriguez	x				x			x
118	Dario Perdomo			x		x	x		
119	Osman Pineda		x			x	x		
120	José R. Pineda	x				x		x	
121	Juan Miguel Tejada	x				x			x
122	Bessi L. Rodriguez	x				x			x
123	Jesús Tejada		x			x	x		
124	Alejandrina Perdomo	x				x			x
125	Darwin Pineda		x			x	x		
126	Tiburcio Reyes	x				x			x
127	Arturo Perdomo		x			x	x		
128	Digna Perdomo		x			x	x		
129	Dunia Y. Perdomo	x				x			x
130	Gumercindo Perdomo	x				x			x
131	Osmin Perdomo		x			x	x		
132	Digna Perdomo		x			x	x		
133	Desconocido		x			x	x		
134	Yolanda Perdomo		x			x	x		
135	Pastor Pineda	x				x			x

Croquis censal
Aldea El Pinabete

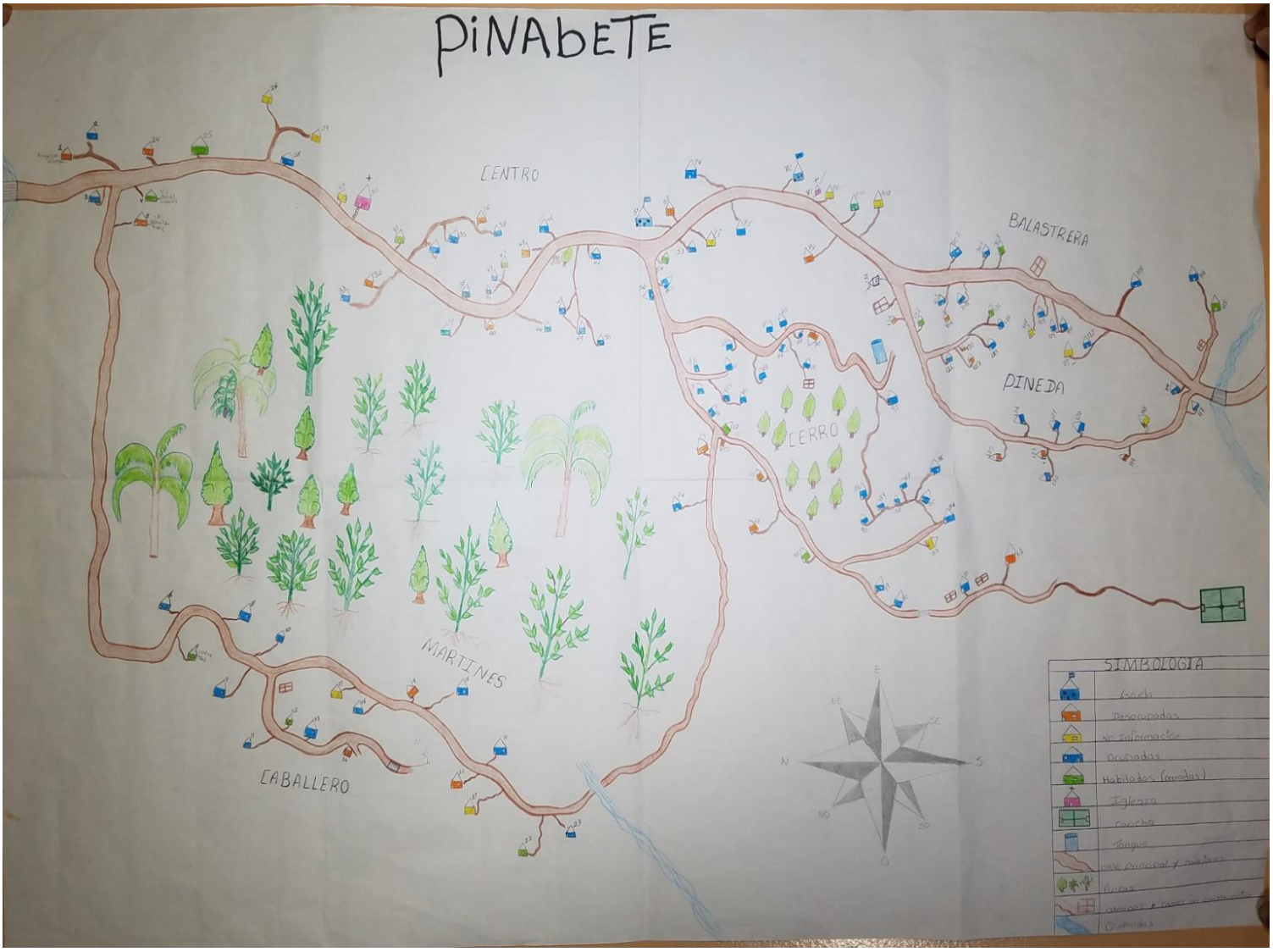

27. ALDEA EL TRIUNFO

Infraestructura básica existente

Sector social y tipo de infraestructura	Comunidades																		
	20	21	22	23	24	25	26	27	28	29	30	31	32	33	34	35	36	37	38
1. Vial																			0
-Km de carretera primaria	4km	7km	12km	5km	0km	14km	8 km	2.5km	5 km	2.5km	0km	12 km	1 km	9km	5 km	9km	1.5km	20km	5 km
-Km de carretera secundaria	0km	1km	7km	3km	0km	6km	5 km	6km	4 km	4.2km	4km	3 km	6.5	4km	04 km	1 km	0.5 km	5	01.5 km
-Km de caminos de penetración	2km	1km	2km	9km	1km	8km	2 km	3km	3 km	3km	11km	6 km	8.5	1.5km	02 km	9km	0.5 km	2	1.5 km
2. Salud																			
-CESAR	0	0	1	0	0	0	0	0	1	0	0	0	0	0	0	0	0	0	0
-CESAMO	0	0	0	0	1	0	0	0	0	0	0	0	0	0	0	0	0	0	0
-Hospital	0	0	0	0	0	0	0	0	0	0	0	0	0	0	0	0	0	0	0
-Clínica Materno Infantil	0	0	0	0	0	0	0	0	0	0	0	0	0	0	0	0	0	0	0
-Hogar materno	0	0	0	0	0	0	0	0	0	0	0	0	0	0	0	0	0	0	0
3. Social																			
-Hogar ancianos	0	0	0	0	0	0	0	0	0	0	0	0	0	0	0	0	0	0	0
-Hogar niños	0	0	0	0	0	0	0	0	0	0	0	0	0	1	0	0	0	0	0
-Centros comunales	0	0	1	0	1	0	0	0	1	1	0	0	0	1	0	0	0	3	0
-Iglesias	1	1	2	2	3	3	2	2	3	3	5	6	1	4	0	2	0	10	0
-Parques	0	0	0	0	0	0	0	0	0	0	0	0	1	0	0	1	0	0	0
-Canchas deportivas	0	0	1	1	1	1	2	0	1	1	0	0	0	2	0	1	0	6	0
-Centro social comunitário	0	0	1	0	0	0	0	0	0	1	0	0	0	1	0	1	0	2	0

4. Educación																			
-CEPENF	0	0	1	1	0	0	0	1	1	0	1	0	0	0	0	0	0	0	0
-Kinder	1	1	0	0	1	1	1	0	0	1	0	0	0	2	0	1	0	3	0
-Escuelas Primarias	1	1	1	1	1	1	1	1	1	1	1	0	1	2	0	1	0	1	0
-Centros Básicos	0	0	0	0	1	0	0	1	1	0	0	0	1	0	0	0	0	1	0
-Colegios de Secundaria	0	0	0	0	0	0	0	0	0	0	0	0	0	0	0	0	0	1	0
-Centros de Educación	0	0	0	0	0	0	0	0	0	0	0	0	0	4	0	0	0	1	0
-Centro Formación Artesanal	0	0	0	0	0	0	0	0	0	0	0	0	0	0	0	0	0	0	0
-Centros Formación	0	0	0	0	0	0	0	0	0	0	0	0	0	0	0	0	0	0	0
5. Productiva																			
-Sistemas de riego comunitarios	0	0	0	0	0	0	0	0	0	0	0	0	0	1	0	0	0	0	0
-Centros rurales de almacenamiento de granos	0	0	0	0	0	0	0	0	0	0	0	0	0	0	0	0	0	0	0

Presencia institucional existente

Instituciones / Programas/ Proyectos	Comunidades																		
	20	21	22	23	24	25	26	27	28	29	30	31	32	33	34	35	36	37	38
Plan en Honduras	0	1	0	0	0	0	1	0	0	0	0	0	0	0	0	0	0	1	0
CARE	0	0	0	0	0	0	0	0	0	0	1	0	0	0	0	0	0	0	0
CASM	1	1	1	1	1	1	1	1	1	1	1	1	1	2	1	1	0	1	0
USAID	0	0	1	0	0	1	1	0	1	1	0	1	0	1	0	1	0	1	0
CRUZ ROJA	0	0	0	0	0	1	1	1	0	1	0	0	0	0	0	0	0	1	1
VIDA MEJOR	1	0	0	1	1	1	1	1	1	0	0	0	0	0	0	0	1	1	0
MUNICIPALIDAD	1	1	1	1	1	1	1	1	1	1	1	1	1	2	1	1	1	1	1
APROCAFE	0	0	0	0	1	0	1	1	1	0	0	0	0	0	0	0	0	1	0
IHCAFE	0	0	1	0	0	1	1	1	1	0	0	0	0	0	0	0	0	1	0
CEPUDO	0	1	0	0	0	0	0	0	0	0	0	0	0	0	0	0	0	1	0
PMA	1	0	1	0	1	0	1	0	0	0	0	0	0	0	0	0	0	1	0
PROHECO	0	1	0	0	0	0	0	0	0	0	0	0	0	0	0	0	0	1	0
FHIS	0	0	1	0	0	1	0	0	0	0	0	0	0	0	0	0	0	0	0
COCASJOL	0	0	0	0	0	0	0	1	1	0	0	0	0	0	0	0	0	1	0

Presencia de organizaciones civiles

Tipologia de organizaciones	Comunidades																		
	20	21	22	23	24	25	26	27	28	29	30	31	32	33	34	35	36	37	38
Patronatos	**1**	**1**	**1**	**1**	**1**	**1**	**1**	**1**	**1**	**1**	**1**	**1**	**1**	**2**	**1**	**1**	**1**	**10**	**1**
Junta de Agua	**1**	**1**	**1**	**1**	**1**	**1**	**1**	**1**	**1**	**1**	**1**	**1**	**1**	**2**	**1**	**1**	**1**	2	**1**
Comite Iglesia	**1**	**1**	**2**	**1**	**3**	**1**	**2**	**1**	**2**	**1**	**1**	**1**	**1**	**2**	**1**	**1**	**1**	**8**	**1**
Sociedad de Padres de Familia	**1**	**1**	**1**	**1**	**1**	**1**	**1**	**1**	**1**	**1**	**1**	**1**	**1**	**3**	**2**	**1**	**0**	**5**	**1**
Equipos de futbol	**1**	**1**	**1**	**1**	0	**1**	**1**	0	**1**	**1**	**1**	**1**	0	**2**	**1**	**1**	0	0	1
Comités de Salud	0	0	**1**	**1**	0	0	0	0	1	0	0	0	0	**1**	**1**	0	0	0	0
Comité Pro Cancha	0	0	0	0	0	0	1	0	0	0	0	0	0	0	0	0	0	0	0
Comité de Merienda Escolar	0	0	0	0	0	1	1	1	1	0	0	0	0	0	0	0	0	0	0
Consejo de Maestros	0	0	0	0	0	**1**	1	1	1	0	0	0	0	0	0	0	0	0	0
Caja Rural	0	0	0	0	0	**1**	0	0	0	0	0	0	0	0	0	0	0		0
Grupo Campesino	0	**1**	0	**1**	0	0	0	0	0	0	**1**	0	0	0	0	0	0	0	0
Junta de Ahprocafe	0	0	0	**1**	0	1	1	1	1	0	0	0	0	0	0	0	0	0	0
Ahprocafe	0	0	0	0	0	**1**	1	0	1	0	0	0	0	0	0	0	0	0	0
Madres Guias	0	0	0	0	0	**1**	0	0	1	0	0	0	0	0	0	0	0	3	0
CED	0	0	0	0	0	0	**1**	0	0	0	0	0	0	0	0	0	0	1	0
Asociación de productores de café	0	0	0	0	0	0	1	1	1	0	**1**	0	0	0	0	0	0	0	0
Comité de Desarrollo Local	0	0	0	0	0	0	0	0	0	0	0	0		0	0	**1**	0	0	0

Municipio de: **San José de Colinas, S.B.** Código: **1606**

Inversión en infraestructura social realizada por comunidad durante el 2017 (en Lps)

Nombre Comunidad / Tipo de proyecto	Salud	Educación	Social	Vial	Productiva	Total
1. Aldea LA VICTORIA						
-Mejoramiento del Centro de Educación Básica "Jorge Pinto"		1				L.19,641.00
-Proyecto de Viviendas			1			L.160,318.80
-Reparaciòn de carreteras				1		L.46,376.85
-Atenciones en Salud	1					L.45,048.17
2. CASCO URBANO COLINAS						
-Contraparte para construcción de Kinder en Barrio San Antonio		1				L.18,900.00
-Proyecto de Viviendas			1			L.160,318.80
-Atenciones en Salud	1					L.45,048.17
-Construcción de 2 aulas en la Esc. Maria G. de Caballero		1				L.186,250.00
- Mejoramiento de la línea de conducción del sistema de agua CASCO URBANO	1					L.383,116.02
-Remodelación del Parque Central			1			5,104,574.00
3. ALDEA PIEDRA GRANDE						
-Reparación Cocina-bodega en la escuela José Trinidad Cabañas		1				L.3,875.00
-Mejoramiento de la línea de conducción de sistema de agua	1					L.27,673.88
-Proyecto de Viviendas			1			L.160,318.80
-Atenciones en Salud	1					L.45,048.17
-Reparaciòn de carreteras				1		L.46,376.85
4. NUEVA FLORIDA						
-Construcción de 2 aulas en el Centro de Educación Básica "Juan Lindo"		1				L.484,553.48
-Mejoramiento de la línea de conducción de sistema de agua.	1					L.27,673.88
-Proyecto de Viviendas			1			L.160,318.80
-Atenciones en Salud	1					L.45,048.17
-Reparaciòn de carreteras				1		L.46,376.85
5. ALDEA LA ALIANZA						
- Mejoramiento de la línea de conducción del sistema de agua.	1					L.27,673.88
-Alumbrado publico de la cancha de futbol			1			L.80,594.76
-Proyecto de Viviendas			1			L.160,318.80
-Atenciones en Salud	1					L.45,048.17
-Reparaciòn de carreteras				1		L.46,376.85
6. ALDEA SAN LUIS PACAYAL						
- Mejoramiento de la línea de conducción del sistema de agua.	1					L.27,673.88
-Proyecto electrificaciòn (ampliaciones)			1		1	L.436,428.57
-Proyecto de Viviendas			1			L.160,318.80
-Atenciones en Salud	1					L.45,048.17
-Reparaciòn de carreteras				1		L.46,376.85
7. SAN LUIS PLANES						
- Mejoramiento de la línea de conducción del sistema de agua.	1					L.27,673.88

-Proyecto de Viviendas			1			L.160,318.80
-Atenciones en Salud	1					L.45,048.17
-Reparaciòn de carreteras				1		L.46,376.85
8. ALDEA EL JICARAL						
-Proyecto de Viviendas			1			L.160,318.80
-Atenciones en Salud	1					L.45,048.17
-Reparaciòn de carreteras				1		L.46,376.85
- Mejoramiento de la linea de conducciòn del sistema de agua.	1					L.27,673.88
9. ALDEA NUEVA ESPERANZA						
-Proyecto de Viviendas			1			L.160,318.80
-Atenciones en Salud	1					L.45,048.17
-Reparaciòn de carreteras				1		L.46,376.85
- Mejoramiento de la linea de conducciòn del sistema de agua.	1					L.37,510.00
10. ALDEA EL PACAYALITO						
-Pago de energia de la bomba para el sistema de agua		1				40,226.69
-Proyecto crianza de cerdas					1	5,929.00
-Proyecto de Viviendas			1			L.160,318.80
-Atenciones en Salud	1					L.45,048.17
-Reparaciòn de carreteras				1		L.46,376.85
11. ALDEA LA LIBERTAD						
- Mejoramiento de la linea de conducciòn del sistema de agua.	1					416,717.00
-Proyecto de Viviendas			1			L.160,318.80
-Atenciones en Salud	1					L.45,048.17
-Reparaciòn de carreteras				1		L.46,376.85
12. ALDEA LAGUNA COLORADA						
-Construcciòn de tanque para almacenamiento de agua	1					11,610.00

-Proyecto de Viviendas			1			L.160,318.80
-Atenciones en Salud	1					L.45,048.17
-Reparaciòn de carreteras				1		L.46,376.85
13. ALDEA MONTEVISTA						
-Proyecto electrificaciòn (ampliaciones)			1		1	L.436,428.57
-Proyecto de Viviendas			1			L.160,318.80
-Atenciones en Salud	1					L.45,048.17
-Reparaciòn de carreteras				1		L.46,376.85
14. CASERIO LAGUNA GRANDE						
-Proyecto electrificaciòn (ampliaciones)			1		1	L.436,428.57
-Proyecto de Viviendas			1			L.160,318.80
-Atenciones en Salud	1					L.45,048.17
-Reparaciòn de carreteras				1		L.46,376.85
15. ALDEA HUNDICIONES						
-Proyecto electrificaciòn (ampliaciones)			1		1	L.436,428.57
-Proyecto de Viviendas			1			L.160,318.80
-Atenciones en Salud	1					L.45,048.17
-Reparaciòn de carreteras				1		L.46,376.85
16. ALDEA EL TRIUNFO						
-Proyecto electrificaciòn (ampliaciones)			1		1	L.436,428.57
-Proyecto de Viviendas			1			L.160,318.80
-Atenciones en Salud	1					L.45,048.17
-Reparaciòn de carreteras				1		L.46,376.85
17. ALDEA EL ENCANTO						
-Proyecto electrificaciòn (ampliaciones)			1		1	L.436,428.57
-Proyecto de Viviendas			1			L.160,318.80
-Atenciones en Salud	1					L.45,048.17
-Reparaciòn de carreteras				1		L.46,376.85
18. AGUA HELADA ABAJO						

-Proyecto de Viviendas			1			L.160,318.80
-Atenciones en Salud	1					L.45,048.17
19. ALDEA EL CEIBON						
-Proyecto de Viviendas			1			L.160,318.80
-Atenciones en Salud	1					L.45,048.17
-Reparaciòn de carreteras				1		L.46,376.85
20. ALDEA LA UNION						
-Proyecto de Viviendas			1			L.160,318.80
-Atenciones en Salud	1					L.45,048.17
-Reparaciòn de carreteras				1		L.46,376.85
21. PLANCITOS						
-Proyecto de Viviendas			1			L.160,318.80
-Atenciones en Salud	1					L.45,048.17
22. AGUA HELADA						
-Proyecto de Viviendas			1			L.160,318.80
-Atenciones en Salud	1					L.45,048.17
23. CACAULAPA						
-Proyecto de Viviendas			1			L.160,318.80
-Atenciones en Salud	1					L.45,048.17
-Reparaciòn de carreteras				1		L.46,376.85
24. EL PROGRESO						
-Proyecto de Viviendas			1			L.160,318.80
-Atenciones en Salud	1					L.45,048.17
-Reparaciòn de carreteras				1		L.46,376.85
25. PENA BLANCA						
-Proyecto de Viviendas			1			L.160,318.80
-Atenciones en Salud	1					L.45,048.17
-Reparaciòn de carreteras				1		L.46,376.85
26. SAN JOSE DE COLON						

-Proyecto de Viviendas			1			L.160,318.80
-Atenciones en Salud	1					L.45,048.17
-Reparaciòn de carreteras				1		L.46,376.85
27. COLONIA ALEMANA						
-Proyecto de Viviendas			1			L.160,318.80
-Atenciones en Salud	1					L.45,048.17
-Reparaciòn de carreteras				1		L.46,376.85
28. EL PASTORERO						
-Proyecto de Viviendas			1			L.160,318.80
-Atenciones en Salud	1					L.45,048.17
-Reparaciòn de carreteras				1		L.46,376.85
29. LA COMUNIDAD						
-Proyecto de Viviendas			1			L.160,318.80
-Atenciones en Salud	1					L.45,048.17
-Reparaciòn de carreteras				1		L.46,376.85
30. EL CARRIZAL						
-Proyecto de Viviendas			1			L.160,318.80
-Atenciones en Salud	1					L.45,048.17
-Reparaciòn de carreteras				1		L.46,376.85
31. EL PORVENIR						
-Proyecto de Viviendas			1			L.160,318.80
-Atenciones en Salud	1					L.45,048.17
-Reparaciòn de carreteras				1		L.46,376.85
32. CUCHILLA						
-Proyecto de Viviendas			1			L.160,318.80
-Atenciones en Salud	1					L.45,048.17
-Reparaciòn de carreteras				1		L.46,376.85
33. EL PINABETE						
-Proyecto de Viviendas			1			L.160,318.80

-Atenciones en Salud	1					L.45,048.17
-Reparaciòn de carreteras				1		L.46,376.85
34. LA BARQUERA						
-Proyecto de Viviendas			1			L.160,318.80
-Atenciones en Salud	1					L.45,048.17
-Reparaciòn de carreteras				1		L.46,376.85
35. SAN MIGUEL LAJAS						
-Proyecto de Viviendas			1			L.160,318.80
-Atenciones en Salud	1					L.45,048.17
36. LOMA LARGA						
-Proyecto de Viviendas			1			L.160,318.80
-Atenciones en Salud	1					L.45,048.17
37. LA ISLA						
-Proyecto de Viviendas			1			L.160,318.80
-Atenciones en Salud	1					L.45,048.17
38. LAS JOYAS						
-Proyecto de Viviendas			1			L.160,318.80
-Atenciones en Salud	1					L.45,048.17
-Reparaciòn de carreteras				1		L.46,376.85
39. JICATUYO						
-Proyecto de Viviendas			1			L.160,318.80
-Atenciones en Salud	1					L.45,048.17
-Reparaciòn de carreteras				1		L.46,376.85
40. LAGUNA INEA						
-Proyecto de Viviendas			1			L.160,318.80
-Atenciones en Salud	1					L.45,048.17
-Reparaciòn de carreteras				1		L.46,376.85
41.INVERSION GENERAL EN NIÑEZ			1			505,446.00
TOTAL.....						L.21147,327.87

Viviendas ocupadas y desocupadas



Municipio de: San José de Colinas, S.B. Código: 1606

Comunidad: ALDEA EL TRIUNFO

Cuadro resumen

Descripción Edificación	#
Viviendas Ocupadas	221
Viviendas Desocupadas	74
Viviendas que no dieron Información	13
Viviendas En Construcción	12
Iglesias Evangélicas	01
Iglesias Católicas	00
Cesamo	00
Cesar (Unidad de Salud)	00
Clinica Privada	00
Clinicas Odontológicas	00
Hospital	00
Hogar Materno	00
Alcaldía	00
Posta Policial	00
Registro	00
Juzgados	00
Centros De Computación	00
Bibliotecas	00
Casas De Ancianos	00
Casa Comunal	01
CEPREB	00
Kinder	00
Escuelas	00
Colegios (CEB)	01
Universidad	00
Canchas Deportivas (No Tiene Ficha)	01
Molineros	00
Comedores	00
Hoteles	00
Apartamentos	00
Otros(establos) BODEGA	01
TOTAL EDIFICACIONES	323

Frecuencia simple

REPORTE - ANEXOS LINEA BASE DEMOGRAFICA Y SOCIOECONOMICA DEL MUNICIPO

Fecha Inicio: 1988-12-31 Fecha Final: 1988-12-31 Departamento: 16 - SANTA BARBARA

Municipio: 1608 - SAN JOSÉ DE COLINAS Comunidad: 001 - EL TRIUNFO /

Tematicas	Indicadores de Linea Base	Cantidad	Porcentaje
Datos Generales sobre Población	Viviendas Encuestadas	236	
	Población Total	840	
	Población Masculina	460	54.76
	Población Femenina	380	45.24
	Promedio de personas por vivienda		3.56
	Menores de 1 año	18	2.14
	De 1 a 4 años	79	9.4
	De 5 a 6 años	36	4.29
	De 7 a 12 años	120	14.29
	De 13 a 15 años	45	5.36
	De 16 a 18 años	47	5.6
	De 19 a 23 años	72	8.57
	De 24 a 30 años	83	9.88
	De 31 a 40 años	111	13.21
	De 41 a 50 años	82	9.76
	De 51 a 64 años	89	10.6
	De 65 años y mas	58	6.9
Fuerza de Trabajo	Población de edad de trabajar(PET)	640	
	Población económicamente activa(PEA)	304	47.5
	Población económicamente activa(PEA) ocupada	249	81.91
	Población económicamente activa(PEA) desocupada	55	18.09
	Tasa de empleo		
	Población económicamente inactiva(PEI)	336	52.5
	Población en que su ocupación es como empleado	0	
	Población en que su ocupación es como empleado sector comercial	0	
	Población en que su ocupación es como empleado sector industrial	0	
	Población en que su ocupación es como empleado sector servicio	0	
	Población en que su ocupación es trabaja por cuenta propia	1	100
	Población en que su ocupación es que trabaja sector primario	1	100
	Población en que su ocupación es que trabaja sector secundario	0	0
	Población en que su ocupación es que trabaja sector terciario	0	0
	# de empleos generados en cualquier sector productivo	21	3.28
	# Promedio de hogares con ingreso diario per capita menor de un $1	16	6.78
	# Promedio de hogares con ingreso diario per capita entre $1 y $2	0	0
	# Promedio de hogares con ingreso diario per capita mayor que $2	220	93.22
	# de hogares que su ingreso les ajusta para alimentarse los 3 tiempos	207	87.71
	# de hogares que su ingreso les ajusta para alimentarse los 2 tiempos	24	10.17
	# de hogares que su ingreso les ajusta para alimentarse 1 tiempo	5	2.12
Ingresos por remesas	# de hogares que reciben remesas	9	3.81
	# de hogares que reciben remesas menos de Lps. 1000	3	33.33
	# de hogares que reciben remesas entre Lps. 1001 y 2000	2	22.22
	# de hogares que reciben remesas de Lps. 2001 en adelante	4	44.44
Ingresos Mensuales Familiares	# de hogares que reciben ingresos menores Lps. 1000	41	17.37
	# de hogares que reciben ingresos entre Lps. 1001 y 2000	74	31.36
	# de hogares que reciben ingresos entre Lps. 2001 y 4000	86	36.44
	# de hogares que reciben ingresos entre Lps. 4001 y 8000	26	11.02
	# de hogares que reciben ingresos entre Lps. 8001 y 12000	3	1.27
	# de hogares que reciben ingresos entre Lps. 12001 y 20000	5	2.12
	# de hogares que reciben ingresos entre Lps. 20001 y 30000	1	0.42
	# de hogares que reciben ingresos entre Lps. 30001 y 50000	0	0
	# de hogares que reciben ingresos mayores que Lps. 50000	0	0
Eduación			
Datos sobre población estudiantil	# de niños(a) en edad de estudiar	318	37.86
	# de niños(a) en edad de estudiar que actualmente estudian	191	60.06
	# de niños(a) en edad de estudiar que actualmente no estudian	127	39.94
	# de niños en edad de estudiar	177	55.66
	# de niñas en edad de estudiar	141	44.34
	# de niños que estudian sin edad de estudiar	18	2.14
	# de niñas que estudian sin edad de estudiar	12	1.43

REPORTE - ANEXOS LINEA BASE DEMOGRAFICA Y SOCIOECONOMICA DEL MUNICIPO

Fecha Inicio: 1988-12-31 Fecha Final: 1988-12-31 Departamento: 16 - SANTA BARBARA

Municipio: 1808 - SAN JOSÉ DE COLINAS Comunidad: 001 - EL TRIUNFO /

Tematicas	Indicadores de Linea Base	Cantidad	Porcentaje
	# de niños(a) que estudian sin edad de estudiar	30	3.57
	# de niños(a) en edad pre-escolar	22	6.92
	# de niños(a) en edad pre-escolar que estudian	21	95.45
	# de niños(a) en edad primaria	223	70.13
	# de niños(a) en edad primaria que estudian	126	56.5
	# de niños(a) en edad de plan básico	59	18.55
	# de niños(a) en edad de plan básico que estudian	35	59.32
Estudios diversificados	# de niños(a) en edad de diversificado	14	4.4
	# de niños(a) en edad de diversificado que estudian	9	64.29
Estudios universitarios	# de jovenes en edad de estudiar en universidad	0	0
	# de jovenes en edad de estudiar en universidad que estudian	0	
Escolaridad promedio(PN)	Tasa de escolaridad promedio(**Investigar en centro eduoativo**)		
	Población fuerza de trabajo emergente	92	14.38
	Población fuerza de trabajo emergente que estudia en secundaria	33	5.16
Género			
	# de niños(a) que estudian en preescolar	21	10.99
	# de niños que estudian en preescolar	14	66.67
	# de niñas que estudian en preescolar	7	33.33
	# de niños(a) que estudian en primaria	126	65.97
	# de niños que estudian en primaria	63	50
	# de niñas que estudian en primaria	63	50
	# de niños(a) que estudian en secundaria (plan básico)	35	18.32
	# de niños que estudian en secundaria (plan básico)	22	62.86
	# de niñas que estudian en secundaria (plan básico)	13	37.14
	# de niños(a) que estudian en diversificado	9	4.71
	# de niños que estudian en diversificado	7	77.78
	# de niñas que estudian en diversificado	2	22.22
	# de jovenes que estudian en universidad	0	0
	# de hombres que estudian universidad	0	
	# de mujeres que estudian universidad	0	
Fuerza de trabajo	# de hombres en edad de trabajar	342	53.44
	# de mujeres en edad de trabajar	298	46.56
	# de hombres que trabajan remuneradamente (ocupación)	244	38.13
	# de mujeres que trabajan remuneradamente (ocupación)	22	3.44
	# de hombres fuerza de trabajo emergente que estudian secundaria	20	3.13
	# de mujeres fuerza de trabajo emergente que estudian secundaria	13	2.03
Jefes(a) de hogar	# Madres solteras	7	1.84
	# Padres solteros	3	0.65
	Tasa de embarazos en adolescentes(PN) (13 a 21 años)(**Investigar en centro de salud**)		
Salud			
	# de niños menos de 5 años	123	14.64
	# de niños muertos menos de 5 años en el año anterior	0	0
	# muertes infantiles por 1000 niños nacidos vivios		
	# de partos atendidos durante el año anterior	2	
	Total de niños(a) nacidos en el año anterior	2	
	# de partos atendidos en centro de salud	0	0
	# de partos atendidos en materno infantil	0	0
	# de partos atendidos en hospital	0	0
	# de partos atendidos en clinica privada	0	0
	# de partos atendidos en otros centros de salud	0	0
Objetivo No.3	# de madres murieron antes del parto año anterior	0	
	# de madres murieron durante del parto año anterior	0	
	# de madres murieron post parto año anterior	0	
	Tasa de mortalidad materna por cada 1000 partos		0
	# de personas que se enfermaron de Infecciones respiratorias agudas	13	0.23
	# de personas que se enfermaron de Dengue Clásico	46	0.80
	# de personas que se enfermaron de Dengue hemorrágico	1	0.02
	# de personas que se enfermaron de Chicunguya	2	0.03
	# de personas que se enfermaron de Hipertension Arterial	13	0.23

REPORTE - ANEXOS LINEA BASE DEMOGRAFICA Y SOCIOECONOMICA DEL MUNICIPO

Fecha Inicio: 1988-12-31 Fecha Final: 1988-12-31 Departamento: 18 - SANTA BARBARA

Municipio: 1808 - SAN JOSÉ DE COLINAS Comunidad: 001 - EL TRIUNFO /

Tematicas	Indicadores de Linea Base	Cantidad	Porcentaje
	# de personas que se enfermaron de Diábetes	2	0.03
	# de personas que se enfermaron de Asma bronquial	7	0.12
	# de personas que se enfermaron de Epilepsia	3	0.05
	# de personas que se enfermaron de Neumonia	2	0.03
	# de personas que se enfermaron de Diarreas	3	0.05
	# de personas que se enfermaron de De la piel	2	0.03
	# de personas que se enfermaron de Discapacidad	2	0.03
Servicios públicos			
	# de viviendas con servicio de Agua de pozo propio	63	26.69
	# de viviendas con servicio de Agua domiciliar de pozo comunal	28	11.86
	# de viviendas con servicio de Acarrea agua de rio o quebrada	8	3.39
	# de viviendas con servicio de Agua domiciliar por acueducto	133	56.36
	# de viviendas con servicio de Agua llave pública / fuente	6	2.54
	# de viviendas con servicio de Reservorio de agua lluvia	2	0.85
	# de viviendas con servicio de Inodoro o servicio sanitario	111	47.03
	# de viviendas con servicio de Letrina de fosa simple	7	2.97
	# de viviendas con servicio de Letrina de fosa séptica	35	14.83
	# de viviendas con servicio de Usa letrina	46	19.49
	# de viviendas con servicio de Recolección de basura	8	3.39
	# de viviendas con servicio de Aseo de calles	0	0.00
	# de viviendas con servicio de Energia eléctrica domiciliar	208	88.14
	# de viviendas con servicio de Teléfono (HONDUTEL)	1	0.42
	# de viviendas con servicio de Teléfono (Celular móvil o fijo)	1	0.42
	# de viviendas con servicio de Alumbrado público	182	77.12
	# de viviendas con servicio de Mantenimiento de calles	27	11.44
Vivienda			
	# total de viviendas y edificaciones	236	
	# de edificaciones públicas y privadas		
	# de viviendas		
	# de viviendas desocupadas		
	# de viviendas ocupadas		
Material de construcción	# de viviendas construidas de adobe	113	47.88
	# de viviendas construidas de bloque	71	30.08
	# de viviendas construidas de ladrillo	2	0.85
	# de viviendas construidas de bahareque	20	8.47
	# de viviendas construidas de madera	30	12.71
	# de viviendas construidas de desperdicios	0	0
	# de viviendas construidas de yugua	0	0
Tenencia de la vivienda	# de familias con vivienda propia totalmente pagada	182	77.12
	# de familias con vivienda propia pagando	3	1.27
	# de familias alquilando vivienda	5	2.12
	# de familias con vivienda cedida o prestada	46	19.49
	# de familias con vivienda propia pagada y dominio pleno	32	17.58
	# de familias con vivienda propia pagada y dominio útil	149	81.87
	# de familias con vivienda propia pagada y dominio ocupación	1	0.55
	# de familias con vivienda propia pagada y dominio posesión	0	0
Problemas principales de las viviendas	# de viviendas que no tienen repello	69	29.24
	# de viviendas que no tienen repello externo	63	91.3
	# de viviendas que no tienen repello interno	6	8.7
	# de viviendas sin repello ambos	0	0
	# de viviendas con piso de tierra	33	13.98
	# de viviendas sin cielo falso	44	18.64
	# de viviendas con techo en mal estado	58	24.58
	# de viviendas problemas estructurales	39	16.53
	# de viviendas sin problemas	110	46.61
Condiciones de la vivienda	# de viviendas en buenas condiciones	57	24.15
	# de viviendas en regulares condiciones	117	49.58
	# de viviendas en malas condiciones	62	26.27
Consumo energético para cocinar	# de viviendas que utilizan electricidad para cocinar	5	2.12

REPORTE - ANEXOS LINEA BASE DEMOGRAFICA Y SOCIOECONOMICA DEL MUNICIPO

Fecha Inicio: 1888-12-31 Fecha Final: 1888-12-31 Departamento: 18 - SANTA BARBARA

Municipio: 1808 - SAN JOSÉ DE COLINAS Comunidad: 001 - EL TRIUNFO /

Tematicas	Indicadores de Linea Base	Cantidad	Porcentaje
	# de viviendas que utilizan el gas volátil para cocinar	1	0.42
	# de viviendas que utilizan kerosén para cocinar	0	0
	# de viviendas que utilizan kerosén eco fogón	46	19.49
	# de viviendas que utilizan leña para cocinar	232	98.31
Espacios de la vivienda	# de viviendas con sin piezas	0	0
	# de viviendas con una sola pieza	5	2.12
	# de viviendas con dos piezas	22	9.32
	# de viviendas con tres o mas piezas	209	88.56
Viviendas con baños	# de viviendas sin baño	45	19.07
	# de viviendas con un baño	182	77.12
	# de viviendas con dos a mas baños	9	3.81
Dormitorios por vivienda	# de viviendas que tiene sin dormitorios	2	0.85
	# de viviendas que tiene una pieza como dormitorio	98	41.53
	# de viviendas que tiene dos piezas como dormitorio	105	44.49
	# de viviendas que tiene tres o mas piezas como dormitorio	31	13.14
Familias por vivienda	# de viviendas sin una familia	1	0.42
	# de viviendas con una familia	205	86.86
	# de viviendas con dos familias	27	11.44
	# de viviendas con tres o mas familias	3	1.27
Emigración	# hogares con algún miembro emigrado	8	3.39
	# hogares con ningun miembro emigrado	228	96.61
	# hogares con alguna mujer que haya emigrado	3	1.27
	# hogares con algún hombre que haya emigrado	6	2.54
Acceso al crédito	# hogares con un miembro haya obtenido algún préstamo	0	0
	# hogares sin un miembro haya obtenido algún préstamo	236	100
	# hogares con alguna mujer con préstamo	0	
	# hogares con algun hombre con préstamo	0	
Seguridad Alimentaria	# hogares que producen alimentos	109	46.19
	# hogares que NO producen alimentos	127	53.81
	# hogares que producen alimentos para autoconsumo	16	14.68
	# hogares que NO producen alimentos para autoconsumo	93	85.32
	# hogares que tienen huerto en su vivienda	2	0.85
	# hogares que NO tienen huerto en su vivienda	234	99.15
	# hogares que cuentan con animales de granja	198	83.9
	# hogares que NO cuentan con animales de granja	38	16.1
Tenecia de la Tierra	# hogares con tierra propia totalmente pagada	133	56.36
	# hogares con tierra propia pagando	12	5.08
	# hogares con tierra alquilada	9	3.81
	# hogares con tierra prestada	8	3.39
	# hogares con tierra en litigio	5	2.12
	# hogares con tierra comunal	2	0.85
	# hogares no tienen tierra	67	28.39
	# hogares con sistema de riego	0	0
Violencia	# jef@s de familia conocen casos de violencia intrafamiliar	6	2.54
	# jef@s de familia le ha sucedido o familia caso de violencia ultimo año	10	4.24
	# jef@s de familia se sienten segur@s en comunidad	203	86.02
Participación	# de hombres que participan en organizaciones(> 18)	18	7.06
	# de mujeres que participan en organizaciones(> 18)	9	3.75
	# de viviendas donde participan solo un hombre	16	6.78
	# de viviendas donde participan dos mujeres y mas	1	0.42

Listado de viviendas y jefes de familia

Levantamiento de Indicadores Socioeconómicos

Identificación de viviendas por comunidad/barrio

Municipio de: **San José de Colinas, S.B.** Código: **1606**

Comunidad: **ALDEA EL TRIUNFO**

N° Vivienda	Nombre Jefe De La Familia o Entrevistado	Vivienda			Edificación		Estado De La Vivienda		
		Ocupada	Desocupada	No Dio Información	Publica	Privada	B	R	M
1	Crecencio Leiva	x				x			x
2	Carlos Caballero		x			x	x		
3	Elvin Alonso Perdomo	x				x	x		
4	Renan Pineda	x				x	x		
5	Cleobina Perdomo	x				x	x		
6	Cleobina Perdomo	x				x	x		
7	Candido Perdomo	x				x	x		
8	Darwin Perdomo	x				x	x		
9	Darwin Perdomo	bodega				x	x		
10	Alejandra Rivera	x				x	x		
11	Isabela Acebedo	x						x	
12	Silvio Paz	x				x		x	
13	Arlen Rodriguez		x			x		x	
14	Nancy Rodriguez		x			x	x		
15	Otilio Rivera		x			x			x
16	Alex Rivera		x			x			x
17	Sergio Hernandez		x			x	x		
18	Ananias Garcia	x				x	x		
19	Marcos Perdomo	x				x	x		
20	Franco Gonzales	en	construcción			x			
21	Justiniano Perdomo	x				x	x		
22	Rita Vaquero		x			x	x		
23	Esmelin Sabillon	x				x			x
24	Alba Castellanos	x				x		x	
25	Yohani Castellanos	x				x		x	

26	Teodoso Perdomo	x				x		x	
27	CENTRO COMUNAL				x				x
28	Fausto E. Moreno	x				x	x		
29	Marcos Moreno	x				x		x	
30	Alta Gracia Bautista	x				x	x		
31	Oscar Moreno	x				x	x		
32	Rony Moreno	x				x	x		
33	Rosa Rodriguez		x			x			x
34	Amado Rodriguez	x				x		x	
35	Maximino Pineda	x				x	x		
36	Anael Fernandez	x				x		x	
37	Rene Perdomo		x			x	x		
38	Maria Delsis Rodriguez	x				x		x	
39	Abraan Rodriguez	en	construccion			x	x		
40	Elvidio Perdomo		x			x		x	
41	Saul Rodriguez	x				x		x	
42	Silvio Caballero		x			x		x	
43	Reina Rodriguez	x				x		x	
44	Jorge Arturo Moreno		x			x		x	
45	Marlon O. Evora			x		x	x		
46	José Luis Moreno	x				x	x		
47	Modesto Moreno	x				x	x		
48	Adalberto Castellanos		x			x	x		
49	Fatima Perdomo	x				x	x		
50	Ermelinda Rivera	x				x		x	
51	Nerin Mercado	x				x			x
52	Miguel Moreno	x				x	x		
53	Adwin Castellanos	x				x	x		
54	Oneida Rivera		x			x			x
55	Roberto Perdomo	x				x	x		
56	Francisco Rivera	x				x	x		
57	Maria Hernandez	x				x		x	
58	Edwin Moreno	en	construccion			x	x		
59	Rigoberto Rivera	x				x			x
60	Robin Sarmiento	en	construccion			x	x		
61	Orlando Sarmiento	x				x		x	
62	CASA PASTORAL	iglesia	evangelica			x	x		
63	Keila Arely Albarado	x				x		x	
64	Aida Paz Leiva	x				x			x
65	Dul Hernandez	x				x			x
66	Siriaco Reyes		x			x			x
67	Rafael Cardona			x		x		x	
68	Dionisio Reyes	x				x		x	
69	Joaquin Rodriguez	x				x		x	
70	Jairo Rodriguez	x				x		x	

71	Lidia Madrid	x				x			x
72	Lilian Caballero	x				x		x	
73	Sergio Hernandez		x			x	x		
74	Nelson Sarmiento	x				x		x	
75	Ilda Rivera	x				x		x	
76	Eradul Vaquez	x				x	x		
77	David Hernandez	x				x	x		
78	Alma castillo	x				x			x
79	Raul Lopez		x			x	x		
80	Juaquin Rivera	x				x		x	
81	Osmin Fernandez		x			x			x
82	Gonzalo Rivera	x				x		x	
83	Adonay Rivera			x		x	x		
84	Irma Bidal Zaldivar	x				x		x	
85	José Grevil Rapalo	x				x	x		
86	Francisco Rivera	x				x		x	
87	Reimundo Pineda	x				x		x	
88	Wendy Pineda	x				x	x		
89	Gloria Bautista	x				x		x	
90	Germin Rivera	x				x		x	
91	Adin Castillo	x				x		x	
92	Ermelito Bautista	x				x	x		
93	Luis Adan Caballero	x				x	x		
94	Omar Rivera	x				x	x		
95	Manuel Alfaro		x			x	x		
96	Victor Rivera	x				x		x	
97	Selvin Abercio Rivera	x				x		x	
98	Gabriel Rivera	x				x	x		
99	Jesus Caballero	x				x	x		
100	Rene Pineda	x				x	x		
101	José H. Perdomo	x				x		x	
102	Carlos Roberto Perdomo	x				x	x		
103	Rubi Pineda Rivera	x				x		x	
104	Osbaldo Perdomo		x			x	x		
105	Karlin Rivera		x			x	x		
106	Alexander Rivera			x		x	x		
107	Juan de Dios Rivera	x				x		x	
108	Santos A. Rivera	x				x		x	
109	Wilfredo Caballero		x			x	x		
110	Selvin Rivera	x				x	x		
111	Marvin A. lopez	x				x	x		
112	Sandra Lopez	x				x	x		
113	Norlan Humberto Rivera		x			x	x		
114	Arleth Yasari Rivera	x				x			x
115	Francisco Perdomo		x			x			x
116	Luis Guzmán	x				x		x	

117	Esmeralda Gusmán	x				x		x	
118	Israel Gusman	x				x		x	
119	Ever Yobani Hernandez	x				x	x		
120	Sinia Yaquelin Hernandez	x				x		x	
121	Mauricio Caballero	x				x		x	
122	Lazaro Caballero	x				x	x		
123	Lenin Amaldo Pineda	x				x		x	
124	Ernesto Perdomo	x				x	x		
125	Marlon Pineda Moreno	x				x		x	
126	Nerlin Roberto Pineda	x				x	x		
127	Delma Rivera Rivera	x				x	x		
128	Santos Marino Pineda	x				x	x		
129	Eliazar Pineda	x				x	x		
130	Estanly Pineda	x				x		x	
131	Simona Hernandez		x			x			x
132	Marino Pineda	x				x	x		
133	Dani Pineda Moreno		x			x		x	
134	Ubenil Pineda	x				x	x		
135	Milton Caballero		x			x		x	
136	Arlintong Caballero	x				x	x		
137	Antoni Caballero	x				x			x
138	Selvin Rivera	x				x			x
139	Obilio Lopez		x			x	x		
140	Odelis Lopez	x				x		x	
141	Oliberos Perdomo	x				x	x		
142	Anibal Perdomo	x				x	x		
143	Gerson Perdomo		x			x	x		
144	Jose Nelis Rivera	x				x		x	
145	Eli Pineda	x				x		x	
146	Alex Hernandez Perdomo	x				x		x	
147	José Anibal Hernandez	x				x		x	
148	Eliazer Perdomo	x				x		x	
149	Ofelia Martinez	x				x	x		
150	Ofelia Martinez		x			x			x
151	Rosario Pineda	x				x			x
152	Maria de Carmen Paz	x				x			x
153	José Luis Amaya		x			x		x	
154	Guadalupa Pineda	x				x	x		
155	Eduardo Hernandez		x			x	x		
156	Wilmer Hernandez		x			x	x		
157	Antonio Melendez		x			x	x		
158	Karla Perdomo	x				x		x	
159	Orlando Castro	x				x	x		
160	Sofia Perdomo	x				x			x
161	Rudy Perdomo	x				x			x
162	José Arnol Perdomo	x				x		x	

163	Nelson Pineda	x				x		x	
164	Filadelfio Paz	x				x		x	
165	Luis Pineda Paz	x				x			x
166	Juan José Guillen	x				x		x	
167	Luis Ricardo Pineda	x				x	x		
168	Melbin Pineda	x				x	x		
169	Elmen A. Pineda	x				x		x	
170	Dania Fajardo	x				x	x		
171	Salomon Hernandez		x			x		x	
172	Jose Luis Amaya		x			x			x
173	Roberto Vasquez	x				x		x	
174	Rolan Pineda	x				x		x	
175	Santos Reyes Pineda	x				x	x		
176	Marcio Pineda	x				x		x	
177	Selvin Pineda			x		x		x	
178	Leonel Pineda	x				x		x	
179	Salomon Hernandez		x			x		x	
180	Donaldo Perdomo		x			x		x	
181	Norlan A. Pineda	x				x	x		
182	Benicia Pineda	x				x			x
183	Maria Victor Pineda	x				x	x		
184	Marvin Pineda		x			x		x	
185	Joaquina Lopez	x				x	x		
186	Gilberto Castellanos		x		x				x
187	Sergio Perdomo	x				x	x		
188	Elder J. Pineda	x				x	x		
189	Hernan Castellanos	x				x	x		
190	Reina Rosa Ramirez	x				x	x		
191	Bera Rodriguez		x			x			x
192	Oscar Rene Rodriguez	x				x			x
193	Gesler Antonio Castellano	x				x	x		
194	Arturo Castellanos		x			x	x		
195	Luis Antonio Paredes	x				x		x	
196	Nerin Castellanos	x				x		x	
197	Oscar Escamilla		x			x	x		
198	Guadalupe Mansilla		x			x	x		
199	Antonio Mancia		x			x		x	
200	Emilio Mancia		x			x			x
201	Norlan Pineda	x				x		x	
202	Marcos Vega	x				x	x		
203	Brinin Ariel Sarmiento	en	construcción			x	x		
204	Victor Manuel Perdomo			x		x	x		
205	José Feliz Perdomo	x				x		x	
206	José Armen Caballero	x				x		x	
207	Roman Antonio Caballero	x				x			x
208	Santos Caballero	x				x		x	

209	Euxebio Caballero	x				x			x
210	Roman Caballero	x				x		x	
211	Arlan Caballero			x		x			x
212	Gregorio Orellana	x				x			x
213	Arcenio Caballero	x				x			x
214	Amado Caballero	x				x		x	
215	Jose Tito Caballero	x				x			x
216	Lucio Rodriguez	x				x		x	
217	Roni Rodriguez	en	construccion			x	x		
218	Ismael Rodriguez	x				x		x	
219	Teodolina Lopez	x				x			x
220	Rudy Edgardo Rodriguez	x				x		x	
221	Celia Rodriguez		x			x		x	
222	Salomon Hernandez		x			x			x
223	Aide Caballero	x				x			x
224	Reyes Zaldivar		x			x		x	
225	Luis Martinez	x				x		x	
226	Alma Suyapa Rivera	x				x		x	
227	Oscar Castellanos	x				x		x	
228	Juan Carlos Muños	en	construccion			x	x		
229	Reinaldo Muñoz		x			x		x	
230	Agusto Perdomo	x				x			x
231	Audano Tejada			x		x	x		
232	Birgilio Bautista	x				x		x	
233	Ebelio Rodriguez		x			x		x	
234	Abraan Hernandez	x				x			x
235	Maria Hernandez		x			x		x	
236	Bitelio Muños	x				x		x	
237	Wilmer Ariel Bonilla	x				x		x	
238	German Hernandez	x				x		x	
239	Juan José Hernandez	x				x			x
240	Sandra Rodriguez			x		x	x		
241	Isabel Escamilla	x				x	x		
242	Marcio Muños	x				x			x
243	Sergio Hernandez		x			x		x	
244	Natilo Vargas		x			x		x	
245	Antonio Rapalo	x				x		x	
246	Luis Pineda		x			x		x	
247	Eulices Perdomo	x				x			x
248	Blanca Iris Reyes	x				x			x
249	Eva Elizabeth Bautista	x				x		x	
250	Donila Rapalo	x				x			x
251	Marta Lidia Perdomo	x				x			x
252	Darlin Hernandez	en	construccion						
253	Maria Cruz Perdomo	x				x	x		
254	Leydi M. Cruz	x				x			x

255	Sandra Bautista	x		x		x		x	
256	Idalia Perdomo	x				x		x	
257	Irma S. Reyes	x				x			x
258	Secundino Reyes	x				x			x
259	Kenia Mejia		x			x			x
260	Martina Rapalo	x				x		x	
261	Jorge Rapalo	x				x			x
262	David Rapalo		x			x		x	
263	Wilfredo Rivera	x				x			x
264	Alan Rivera	x				x	x		
265	Nelson Mejia	x				x		x	
266	Gabriela Mercado	x				x		x	
267	Lucia Cardona	x				x		x	
268	Yoni Rivera		x			x	x		
269	Francis Reyes	x				x		x	
270	Santos Cárcamo	x				x		x	
271	Melvin C. Cardona	x				x		x	
272	Carlos U. Hernandez	x				x			x
273	Leidy Hernandez	x				x			x
274	Saul Hernandez	x				x	x		
275	Cristian Hernandez	en	construccion			x	x		
276	Diocilina Rivera	x				x	x		
277	Beltran Hernandez		x			x		x	
278	Adonias Rivera	en	construccion			x	x		
279	Kendy M. Hernandez	x				x			x
280	Belarmino Hernandez			x		x	x		
281	Gonzalo Hernandez	x				x		x	
282	Iturbides Hernandez	x				x			x
283	Nelis A. Reyes	x				x			x
284	Arbelio A. Rivera	x				x			x
285	Cristian Hernandez	x				x			x
286	Berta Lidia Hernandez	x				x			x
287	José H. Hernandez		x			x		x	
288	Osmin Hernandez		x			x		x	
289	Maria Pineda	x				x			x
290	Ovidio Perdomo	x				x		x	
291	Francis Zaldivar	x				x			x
292	Melva Hernandez		x			x		x	
293	Melva Hernandez	x				x			x
294	Trinidad Hernandez	x				x		x	
295	Leonidas Hernandez	x				x		x	
296	José Lopez Zaldivar	x				x		x	
297	Dolores Zaldivar	x				x			x
298	José Maria Hernandez	x				x		x	
299	Alexander Hernandez		x			x		x	
300	José Maria Hernandez		x			x		x	

301	Soila R. Perdomo	x				x		x	
302	Vicente A. Rodriguez		x			x		x	
303	Mainor Rodriguez		x			x		x	
304	Hermelindo Hernandez	x				x		x	
305	Marco Antonio Hernandez	x				x		x	
306	Pablo Hernandez Rodriguez	x				x		x	
307	Rufino Hernandez	x				x		x	
308	Adin Hernandez	x				x		x	
309	Maria Paz Alba	x				x			x
310	Albin Hernandez			x		x	x		
311	Mariano Hernandez		x			x	x		
312	Marlen Hernandez	x				x			x
313	Walter Hernandez		x			x		x	
314	Alejandrina Hernandez	x				x			x
315	Tito Cardona	x				x			x
316	Guillermo Hernandez	x				x			x
317	Esmelin Madrid	en	construcción			x	x		
318	Greibi Hernandez	en	construcción			x	x		
319	Minerba Sabillon	x				x			x
320	Aldubin Hernandez	x				x			x
321	Aroldo Hernandez		x			x			x
322	Abel Hernandez	x				x			x
323	Arnulfo Hernandez			x		x			x

Croquis censal
Aldea El Triunfo

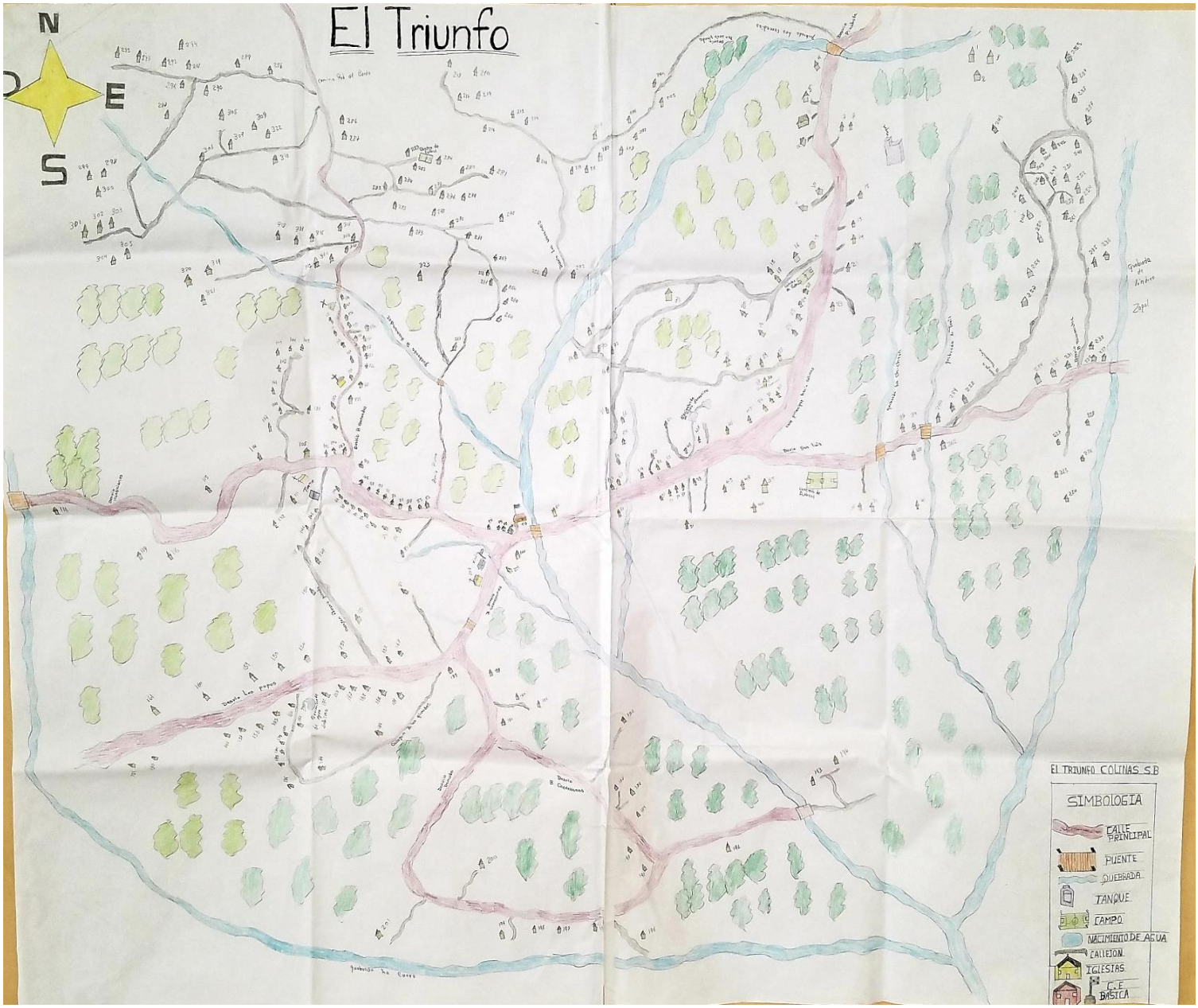

28. ALDEA EL ENCANTO

Infraestructura básica existente

Sector social y tipo de infraestructura	Comunidades																		
	20	21	22	23	24	25	26	27	28	29	30	31	32	33	34	35	36	37	38
1. Vial																			0
-Km de carretera primaria	4km	7km	12km	5km	0km	14km	8 km	2.5km	5 km	2.5km	0km	12 km	1 km	9km	5 km	9km	1.5km	20km	5 km
-Km de carretera secundaria	0km	1km	7km	3km	0km	6km	5 km	6km	4 km	4.2km	4km	3 km	6.5	4km	04 km	1 km	0.5 km	5	01.5 km
-Km de caminos de penetración	2km	1km	2km	9km	1km	8km	2 km	3km	3 km	3km	11km	6 km	8.5	1.5km	02 km	9km	0.5 km	2	1.5 km
2. Salud																			
-CESAR	0	0	1	0	0	0	0	0	1	0	0	0	0	0	0	0	0	0	0
-CESAMO	0	0	0	0	1	0	0	0	0	0	0	0	0	0	0	0	0	0	0
-Hospital	0	0	0	0	0	0	0	0	0	0	0	0	0	0	0	0	0	0	0
-Clínica Materno Infantil	0	0	0	0	0	0	0	0	0	0	0	0	0	0	0	0	0	0	0
-Hogar materno	0	0	0	0	0	0	0	0	0	0	0	0	0	0	0	0	0	0	0
3. Social																			
-Hogar ancianos	0	0	0	0	0	0	0	0	0	0	0	0	0	0	0	0	0	0	0
-Hogar niños	0	0	0	0	0	0	0	0	0	0	0	0	0	1	0	0	0	0	0
-Centros comunales	0	0	1	0	1	0	0	0	1	1	0	0	0	1	0	0	0	3	0
-Iglesias	1	1	2	2	3	3	2	2	3	3	5	6	1	4	0	2	0	10	0
-Parques	0	0	0	0	0	0	0	0	0	0	0	0	1	0	0	1	0	0	0
-Canchas deportivas	0	0	1	1	1	1	2	0	1	1	0	0	0	2	0	1	0	6	0
-Centro social comunitário	0	0	1	0	0	0	0	0	0	1	0	0	0	1	0	1	0	2	0

4. Educación																			
-CEPENF	0	0	1	1	0	0	0	1	1	0	1	0	0	0	0	0	0	0	0
-Kinder	1	1	0	0	1	1	1	0	0	1	0	0	0	2	0	1	0	3	0
-Escuelas Primarias	1	1	1	1	1	1	1	1	1	1	1	0	1	2	0	1	0	1	0
-Centros Básicos	0	0	0	0	1	0	0	1	1	0	0	0	1	0	0	0	0	1	0
-Colegios de Secundaria	0	0	0	0	0	0	0	0	0	0	0	0	0	0	0	0	0	1	0
-Centros de Educación	0	0	0	0	0	0	0	0	0	0	0	0	0	4	0	0	0	1	0
-Centro Formación Artesanal	0	0	0	0	0	0	0	0	0	0	0	0	0	0	0	0	0	0	0
-Centros Formación	0	0	0	0	0	0	0	0	0	0	0	0	0	0	0	0	0	0	0
5. Productiva																			
-Sistemas de riego comunitarios	0	0	0	0	0	0	0	0	0	0	0	0	0	1	0	0	0	0	0
-Centros rurales de almacenamiento de granos	0	0	0	0	0	0	0	0	0	0	0	0	0	0	0	0	0	0	0

Presencia institucional existente

Instituciones/ Programas/ Proyectos	Comunidades																		
	20	21	22	23	24	25	26	27	28	29	30	31	32	33	34	35	36	37	38
Plan en Honduras	0	1	0	0	0	0	1	0	0	0	0	0	0	0	0	0	0	1	0
CARE	0	0	0	0	0	0	0	0	0	0	1	0	0	0	0	0	0	0	0
CASM	1	1	1	1	1	1	1	1	1	1	1	1	1	2	1	1	0	1	0
USAID	0	0	1	0	0	1	1	0	1	1	0	1	0	1	0	1	0	1	0
CRUZ ROJA	0	0	0	0	0	1	1	1	0	1	0	0	0	0	0	0	0	1	1
VIDA MEJOR	1	0	0	1	1	1	1	1	1	1	0	0	0	0	0	0	1	1	0
MUNICIPALIDAD	1	1	1	1	1	1	1	1	1	1	1	1	1	2	1	1	1	1	1
APROCAFE	0	0	0	0	1	0	1	1	1	1	0	0	0	0	0	0	0	1	0
IHCAFE	0	0	1	0	0	1	1	1	1	1	0	0	0	0	0	0	0	1	0
CEPUDO	0	1	0	0	0	0	0	0	0	0	0	0	0	0	0	0	0	1	0
PMA	1	0	1	0	1	0	1	0	0	0	0	0	0	0	0	0	0	1	0
PROHECO	0	1	0	0	0	0	0	0	0	0	0	0	0	0	0	0	0	1	0
FHIS	0	0	1	0	0	1	0	0	0	0	0	0	0	0	0	0	0	0	0
COCASJOL	0	0	0	0	0	0	0	1	1	0	0	0	0	0	0	0	0	1	0

Presencia de organizaciones de sociedad civil

Tipologia de organizaciones	Comunidades																		
	20	21	22	23	24	25	26	27	28	29	30	31	32	33	34	35	36	37	38
Patronatos	**1**	**1**	**1**	**1**	**1**	**1**	**1**	**1**	**1**	**1**	**1**	**1**	**1**	**2**	**1**	**1**	**1**	**10**	**1**
Junta de Agua	**1**	**1**	**1**	**1**	**1**	**1**	**1**	**1**	**1**	**1**	**1**	**1**	**1**	**2**	**1**	**1**	**1**	2	**1**
Comite Iglesia	**1**	**1**	**2**	**1**	**3**	**1**	**2**	**1**	**2**	**1**	**1**	**1**	**1**	**2**	**1**	**1**	**1**	**8**	**1**
Sociedad de Padres de Familia	**1**	**1**	**1**	**1**	**1**	**1**	**1**	**1**	**1**	**1**	**1**	**1**	**1**	**3**	**2**	**1**	**0**	**5**	**1**
Equipos de futbol	**1**	**1**	**1**	**1**	0	**1**	**1**	0	**1**	**1**	**1**	**1**	0	**2**	**1**	**1**	0	0	1
Comités de Salud	0	0	**1**	**1**	0	0	0	0	1	0	0	0	0	**1**	**1**	0	0	0	0
Comité Pro Cancha	0	0	0	0	0	0	1	0	0	0	0	0	0	0	0	0	0	0	0
Comité de Merienda Escolar	0	0	0	0	0	1	1	1	1	1	0	0	0	0	0	0	0	0	0
Consejo de Maestros	0	0	0	0	0	**1**	1	1	1	1	0	0	0	0	0	0	0	0	0
Caja Rural	0	0	0	0	0	**1**	0	0	0	0	0	0	0	0	0	0	0		0
Grupo Campesino	0	**1**	0	**1**	0	0	0	0	0	0	**1**	0	0	0	0	0	0	0	0
Junta de Ahprocafe	0	0	0	**1**	0	1	1	1	1	1	0	0	0	0	0	0	0	0	0
Ahprocafe	0	0	0	0	0	**1**	1	0	1	0	0	0	0	0	0	0	0	0	0
Madres Guias	0	0	0	0	0	**1**	0	0	1	0	0	0	0	0	0	0	0	3	0
CED	0	0	0	0	0	0	**1**	0	0	0	0	0	0	0	0	0	0	1	0
Asociación de productores de café	0	0	0	0	0	0	1	1	1	1	**1**	0	0	0	0	0	0	0	0
Comité de Desarrollo Local	0	0	0	0	0	0	0	0	0	0	0	0		0	0	**1**	0	0	0



Municipio de: **San José de Colinas, S.B.** Código: **1606**

Inversión en infraestructura social realizada por comunidad durante el 2017 (en Lps)

Nombre Comunidad / Tipo de proyecto	Salud	Educación	Social	Vial	Productiva	Total
1. Aldea LA VICTORIA						
-Mejoramiento del Centro de Educación Básica "Jorge Pinto"		1				L.19,641.00
-Proyecto de Viviendas			1			L.160,318.80
-Reparaciòn de carreteras				1		L.46,376.85
-Atenciones en Salud	1					L.45,048.17
2. CASCO URBANO COLINAS						
-Contraparte para construcción de Kinder en Barrio San Antonio		1				L.18,900.00
-Proyecto de Viviendas			1			L.160,318.80
-Atenciones en Salud	1					L.45,048.17
-Construcción de 2 aulas en la Esc. Maria G. de Caballero		1				L.186,250.00
- Mejoramiento de la línea de conducción del sistema de agua CASCO URBANO	1					L.383,116.02
-Remodelación del Parque Central			1			5,104,574.00
3. ALDEA PIEDRA GRANDE						
-Reparación Cocina-bodega en la escuela José Trinidad Cabañas		1				L.3,875.00
-Mejoramiento de la línea de conducción de sistema de agua	1					L.27,673.88
-Proyecto de Viviendas			1			L.160,318.80
-Atenciones en Salud	1					L.45,048.17
-Reparaciòn de carreteras				1		L.46,376.85
4. NUEVA FLORIDA						
-Construcción de 2 aulas en el Centro de Educación Básica "Juan Lindo"		1				L.484,553.48
-Mejoramiento de la línea de conducción de sistema de agua.	1					L.27,673.88
-Proyecto de Viviendas			1			L.160,318.80
-Atenciones en Salud	1					L.45,048.17
-Reparaciòn de carreteras				1		L.46,376.85
5. ALDEA LA ALIANZA						
- Mejoramiento de la línea de conducción del sistema de agua.	1					L.27,673.88
-Alumbrado publico de la cancha de futbol			1			L.80,594.76
-Proyecto de Viviendas			1			L.160,318.80
-Atenciones en Salud	1					L.45,048.17
-Reparaciòn de carreteras				1		L.46,376.85
6. ALDEA SAN LUIS PACAYAL						
- Mejoramiento de la línea de conducción del sistema de agua.	1					L.27,673.88
-Proyecto electrificación (ampliaciones)			1		1	L.436,428.57
-Proyecto de Viviendas			1			L.160,318.80
-Atenciones en Salud	1					L.45,048.17
-Reparaciòn de carreteras				1		L.46,376.85
7. SAN LUIS PLANES						
- Mejoramiento de la línea de conducción del sistema de agua.	1					L.27,673.88

-Proyecto de Viviendas			1			L.160,318.80
-Atenciones en Salud	1					L.45,048.17
-Reparaciòn de carreteras				1		L.46,376.85
8. ALDEA EL JICARAL						
-Proyecto de Viviendas			1			L.160,318.80
-Atenciones en Salud	1					L.45,048.17
-Reparaciòn de carreteras				1		L.46,376.85
- Mejoramiento de la linea de conduccion del sistema de agua.	1					L.27,673.88
9. ALDEA NUEVA ESPERANZA						
-Proyecto de Viviendas			1			L.160,318.80
-Atenciones en Salud	1					L.45,048.17
-Reparaciòn de carreteras				1		L.46,376.85
- Mejoramiento de la linea de conduccion del sistema de agua.	1					L.37,510.00
10. ALDEA EL PACAYALITO						
-Pago de energia de la bomba para el sistema de agua		1				40,226.69
-Proyecto crianza de cerdas					1	5,929.00
-Proyecto de Viviendas			1			L.160,318.80
-Atenciones en Salud	1					L.45,048.17
-Reparaciòn de carreteras				1		L.46,376.85
11. ALDEA LA LIBERTAD						
- Mejoramiento de la linea de conduccion del sistema de agua.	1					416,717.00
-Proyecto de Viviendas			1			L.160,318.80
-Atenciones en Salud	1					L.45,048.17
-Reparaciòn de carreteras				1		L.46,376.85
12. ALDEA LAGUNA COLORADA						
-Construccion de tanque para almacenamiento de agua	1					11,610.00

-Proyecto de Viviendas			1			L.160,318.80
-Atenciones en Salud	1					L.45,048.17
-Reparaciòn de carreteras				1		L.46,376.85
13. ALDEA MONTEVISTA						
-Proyecto electrificacion (ampliaciones)			1		1	L.436,428.57
-Proyecto de Viviendas			1			L.160,318.80
-Atenciones en Salud	1					L.45,048.17
-Reparaciòn de carreteras				1		L.46,376.85
14. CASERIO LAGUNA GRANDE						
-Proyecto electrificacion (ampliaciones)			1		1	L.436,428.57
-Proyecto de Viviendas			1			L.160,318.80
-Atenciones en Salud	1					L.45,048.17
-Reparaciòn de carreteras				1		L.46,376.85
15. ALDEA HUNDICIONES						
-Proyecto electrificacion (ampliaciones)			1		1	L.436,428.57
-Proyecto de Viviendas			1			L.160,318.80
-Atenciones en Salud	1					L.45,048.17
-Reparaciòn de carreteras				1		L.46,376.85
16. ALDEA EL TRIUNFO						
-Proyecto electrificacion (ampliaciones)			1		1	L.436,428.57
-Proyecto de Viviendas			1			L.160,318.80
-Atenciones en Salud	1					L.45,048.17
-Reparaciòn de carreteras				1		L.46,376.85
17. ALDEA EL ENCANTO						
-Proyecto electrificacion (ampliaciones)			1		1	L.436,428.57
-Proyecto de Viviendas			1			L.160,318.80
-Atenciones en Salud	1					L.45,048.17
-Reparaciòn de carreteras				1		L.46,376.85
18. AGUA HELADA ABAJO						

-Proyecto de Viviendas			1			L.160,318.80
-Atenciones en Salud	1					L.45,048.17
19. ALDEA EL CEIBON						
-Proyecto de Viviendas			1			L.160,318.80
-Atenciones en Salud	1					L.45,048.17
-Reparaciòn de carreteras				1		L.46,376.85
20. ALDEA LA UNION						
-Proyecto de Viviendas			1			L.160,318.80
-Atenciones en Salud	1					L.45,048.17
-Reparaciòn de carreteras				1		L.46,376.85
21. PLANCITOS						
-Proyecto de Viviendas			1			L.160,318.80
-Atenciones en Salud	1					L.45,048.17
22. AGUA HELADA						
-Proyecto de Viviendas			1			L.160,318.80
-Atenciones en Salud	1					L.45,048.17
23. CACAULAPA						
-Proyecto de Viviendas			1			L.160,318.80
-Atenciones en Salud	1					L.45,048.17
-Reparaciòn de carreteras				1		L.46,376.85
24. EL PROGRESO						
-Proyecto de Viviendas			1			L.160,318.80
-Atenciones en Salud	1					L.45,048.17
-Reparaciòn de carreteras				1		L.46,376.85
25. PENA BLANCA						
-Proyecto de Viviendas			1			L.160,318.80
-Atenciones en Salud	1					L.45,048.17
-Reparaciòn de carreteras				1		L.46,376.85
26. SAN JOSE DE COLON						

-Proyecto de Viviendas			1			L.160,318.80
-Atenciones en Salud	1					L.45,048.17
-Reparaciòn de carreteras				1		L.46,376.85
27. COLONIA ALEMANA						
-Proyecto de Viviendas			1			L.160,318.80
-Atenciones en Salud	1					L.45,048.17
-Reparaciòn de carreteras				1		L.46,376.85
28. EL PASTORERO						
-Proyecto de Viviendas			1			L.160,318.80
-Atenciones en Salud	1					L.45,048.17
-Reparaciòn de carreteras				1		L.46,376.85
29. LA COMUNIDAD						
-Proyecto de Viviendas			1			L.160,318.80
-Atenciones en Salud	1					L.45,048.17
-Reparaciòn de carreteras				1		L.46,376.85
30. EL CARRIZAL						
-Proyecto de Viviendas			1			L.160,318.80
-Atenciones en Salud	1					L.45,048.17
-Reparaciòn de carreteras				1		L.46,376.85
31. EL PORVENIR						
-Proyecto de Viviendas			1			L.160,318.80
-Atenciones en Salud	1					L.45,048.17
-Reparaciòn de carreteras				1		L.46,376.85
32. CUCHILLA						
-Proyecto de Viviendas			1			L.160,318.80
-Atenciones en Salud	1					L.45,048.17
-Reparaciòn de carreteras				1		L.46,376.85
33. EL PINABETE						
-Proyecto de Viviendas			1			L.160,318.80

-Atenciones en Salud	1					L.45,048.17
-Reparaciòn de carreteras				1		L.46,376.85
34. LA BARQUERA						
-Proyecto de Viviendas			1			L.160,318.80
-Atenciones en Salud	1					L.45,048.17
-Reparaciòn de carreteras				1		L.46,376.85
35. SAN MIGUEL LAJAS						
-Proyecto de Viviendas			1			L.160,318.80
-Atenciones en Salud	1					L.45,048.17
36. LOMA LARGA						
-Proyecto de Viviendas			1			L.160,318.80
-Atenciones en Salud	1					L.45,048.17
37. LA ISLA						
-Proyecto de Viviendas			1			L.160,318.80
-Atenciones en Salud	1					L.45,048.17
38. LAS JOYAS						
-Proyecto de Viviendas			1			L.160,318.80
-Atenciones en Salud	1					L.45,048.17
-Reparaciòn de carreteras				1		L.46,376.85
39. JICATUYO						
-Proyecto de Viviendas			1			L.160,318.80
-Atenciones en Salud	1					L.45,048.17
-Reparaciòn de carreteras				1		L.46,376.85
40. LAGUNA INEA						
-Proyecto de Viviendas			1			L.160,318.80
-Atenciones en Salud	1					L.45,048.17
-Reparaciòn de carreteras				1		L.46,376.85
41.INVERSION GENERAL EN NIÑEZ			1			505,446.00
TOTAL.....						L.21147,327.87

Viviendas ocupadas y desocupadas

Municipio de: **San José de Colinas, S.B.** Código: **1606**

Comunidad: **ALDEA EL ENCANTO**

Cuadro resumen

Descripción Edificación	#
Viviendas Ocupadas	77
Viviendas Desocupadas	31
Viviendas que no dieron Información	01
Viviendas En Construcción	03
Iglesias Evangélicas	02
Iglesias Católicas	01
Cesamo	0
Cesar	0
Clínica Privada	0
Clínicas Odontológicas	0
Hospital	0
Hogar Materno	0
Alcaldía	0
Posta Policial	0
Registro	0
Juzgados	0
Centros De Computación	0
Bibliotecas	0
Casas De Ancianos	0
Casa Comunal	01
CEPREB	0
Kinder	1
Escuelas	1
Colegios	0
Universidad	0
Canchas Deportivas	01 (no tiene ficha)
Molineros	0
Comedores	0
Hoteles	0
Apartamentos	0
Otros(establos)	0
TOTAL EDIFICACIONES	117

Frecuencia simple

REPORTE - ANEXOS LINEA BASE DEMOGRAFICA Y SOCIOECONOMICA DEL MUNICIPO

Fecha Inicio: 1988-12-31 Fecha Final: 1988-12-31 Departamento: 18 - SANTA BARBARA

Municipio: 1808 - SAN JOSÉ DE COLINAS Comunidad: 001 - EL ENCANTO /

Tematicas	Indicadores de Linea Base	Cantidad	Porcentaje
Datos Generales sobre Población	Viviendas Encuestadas	76	
	Población Total	276	
	Población Masculina	151	54.71
	Población Femenina	125	45.29
	Promedio de personas por vivienda		3.63
	Menores de 1 año	3	1.09
	De 1 a 4 años	20	7.25
	De 5 a 6 años	11	3.99
	De 7 a 12 años	39	14.13
	De 13 a 15 años	16	5.8
	De 16 a 18 años	17	6.16
	De 19 a 23 años	11	3.99
	De 24 a 30 años	25	9.06
	De 31 a 40 años	40	14.49
	De 41 a 50 años	32	11.59
	De 51 a 64 años	36	13.04
	De 65 años y mas	26	9.42
Fuerza de Trabajo	Población de edad de trabajar(PET)	225	
	Población económicamente activa(PEA)	109	48.44
	Población económicamente activa(PEA) ocupada	80	73.39
	Población económicamente activa(PEA) desocupada	29	26.61
	Tasa de empleo		
	Población económicamente inactiva(PEI)	116	51.56
	Población en que su ocupación es como empleado	34	49.28
	Población en que su ocupación es como empleado sector comercial	0	0
	Población en que su ocupación es como empleado sector industrial	0	0
	Población en que su ocupación es como empleado sector servicio	34	100
	Población en que su ocupación es trabaja por cuenta propia	35	50.72
	Población en que su ocupación es que trabaja sector primario	35	100
	Población en que su ocupación es que trabaja sector secundario	0	0
	Población en que su ocupación es que trabaja sector terciario	0	0
	# de empleos generados en cualquier sector productivo	29	12.89
	# Promedio de hogares con ingreso diario per capita menor de un $1	6	7.89
	# Promedio de hogares con ingreso diario per capita entre $1 y $2	0	0
	# Promedio de hogares con ingreso diario per capita mayor que $2	70	92.11
	# de hogares que su ingreso les ajusta para alimentarse los 3 tiempos	65	85.53
	# de hogares que su ingreso les ajusta para alimentarse los 2 tiempos	7	9.21
	# de hogares que su ingreso les ajusta para alimentarse 1 tiempo	4	5.26
Ingresos por remesas	# de hogares que reciben remesas	8	10.53
	# de hogares que reciben remesas menos de Lps. 1000	3	37.5
	# de hogares que reciben remesas entre Lps. 1001 y 2000	4	50
	# de hogares que reciben remesas de Lps. 2001 en adelante	1	12.5
Ingresos Mensuales Familiares	# de hogares que reciben ingresos menores Lps. 1000	23	30.26
	# de hogares que reciben ingresos entre Lps. 1001 y 2000	23	30.26
	# de hogares que reciben ingresos entre Lps. 2001 y 4000	20	26.32
	# de hogares que reciben ingresos entre Lps. 4001 y 8000	5	6.58
	# de hogares que reciben ingresos entre Lps. 8001 y 12000	3	3.95
	# de hogares que reciben ingresos entre Lps. 12001 y 20000	0	0
	# de hogares que reciben ingresos entre Lps. 20001 y 30000	2	2.63
	# de hogares que reciben ingresos entre Lps. 30001 y 50000	0	0
	# de hogares que reciben ingresos mayores que Lps. 50000	0	0
Eduación			
Datos sobre población estudiantil	# de niños(a) en edad de estudiar	94	34.06
	# de niños(a) en edad de estudiar que actualmente estudian	62	65.96
	# de niños(a) en edad de estudiar que actualmente no estudian	32	34.04
	# de niños en edad de estudiar	51	54.26
	# de niñas en edad de estudiar	43	45.74
	# de niños que estudian sin edad de estudiar	2	0.72
	# de niñas que estudian sin edad de estudiar	2	0.72

REPORTE - ANEXOS LINEA BASE DEMOGRAFICA Y SOCIOECONOMICA DEL MUNICIPO

Feoha Inicio: 1988-12-31 Feoha Final: 1988-12-31 Departamento: 18 - SANTA BARBARA

Municipio: 1808 - SAN JOSÉ DE COLINAS Comunidad: 001 - EL ENCANTO /

Tematicas	Indicadores de Linea Base	Cantidad	Porcentaje
	# de niños(a) que estudian sin edad de estudiar	4	1.45
	# de niños(a) en edad pre-escolar	7	7.45
	# de niños(a) en edad pre-escolar que estudian	4	57.14
	# de niños(a) en edad primaria	59	62.77
	# de niños(a) en edad primaria que estudian	41	69.49
	# de niños(a) en edad de plan básico	19	20.21
	# de niños(a) en edad de plan básico que estudian	10	52.63
Estudios diversificados	# de niños(a) en edad de diversificado	8	8.51
	# de niños(a) en edad de diversificado que estudian	6	75
Estudios universitarios	# de jovenes en edad de estudiar en universidad	1	1.06
	# de jovenes en edad de estudiar en universidad que estudian	1	100
Escolaridad promedio(PN)	Tasa de escolaridad promedio(**Investigar en centro eduoativo**)		
	Población fuerza de trabajo emergente	33	14.67
	Población fuerza de trabajo emergente que estudia en secundaria	11	4.89
Género			
	# de niños(a) que estudian en preescolar	4	6.45
	# de niños que estudian en preescolar	2	50
	# de niñas que estudian en preescolar	2	50
	# de niños(a) que estudian en primaria	41	66.13
	# de niños que estudian en primaria	22	53.66
	# de niñas que estudian en primaria	19	46.34
	# de niños(a) que estudian en secundaria (plan básico)	10	16.13
	# de niños que estudian en secundaria (plan básico)	6	60
	# de niñas que estudian en secundaria (plan básico)	4	40
	# de niños(a) que estudian en diversificado	6	9.68
	# de niños que estudian en diversificado	1	16.67
	# de niñas que estudian en diversificado	5	83.33
	# de jóvenes que estudian en universidad	1	1.61
	# de hombres que estudian universidad	1	100
	# de mujeres que estudian universidad	0	0
Fuerza de trabajo	# de hombres en edad de trabajar	127	56.44
	# de mujeres en edad de trabajar	98	43.56
	# de hombres que trabajan remuneradamente (ocupación)	77	34.22
	# de mujeres que trabajan remuneradamente (ocupación)	5	2.22
	# de hombres fuerza de trabajo emergente que estudian secundaria	4	1.78
	# de mujeres fuerza de trabajo emergente que estudian secundaria	7	3.11
Jefes(a) de hogar	# Madres solteras	8	6.4
	# Padres solteros	6	3.97
	Tasa de embarazos en adolescentes(PN) (13 a 21 años)(**Investigar en centro de salud**)		
Salud			
	# de niños menos de 5 años	27	9.78
	# de niños muertos menos de 5 años en el año anterior	0	0
	# muertes infantiles por 1000 niños nacidos vivos		
	# de partos atendidos durante el año anterior	4	
	Total de niños(a) nacidos en el año anterior	4	
	# de partos atendidos en centro de salud	0	0
	# de partos atendidos en materno infantil	0	0
	# de partos atendidos en hospital	1	25
	# de partos atendidos en clínica privada	3	75
	# de partos atendidos en otros centros de salud	0	0
Objetivo No.3	# de madres murieron antes del parto año anterior	0	
	# de madres murieron durante del parto año anterior	0	
	# de madres murieron post parto año anterior	0	
	Tasa de mortalidad materna por cada 1000 partos		0
	# de personas que se enfermaron de Dengue Clásico	11	0.19
	# de personas que se enfermaron de Paludismo	4	0.07
	# de personas que se enfermaron de Dengue hemorrágico	1	0.02
	# de personas que se enfermaron de ZIKA	4	0.07
	# de personas que se enfermaron de Chicunguya	3	0.05

REPORTE - ANEXOS LINEA BASE DEMOGRAFICA Y SOCIOECONOMICA DEL MUNICIPO

Fecha Inicio: 1988-12-31 Fecha Final: 1988-12-31 Departamento: 18 - SANTA BARBARA

Municipio: 1808 - SAN JOSÉ DE COLINAS Comunidad: 001 - EL ENCANTO /

Tematicas	Indicadores de Linea Base	Cantidad	Porcentaje
	# de personas que se enfermaron de Hipertension Arterial	13	0.23
	# de personas que se enfermaron de Diabetes	1	0.02
	# de personas que se enfermaron de Asma bronquial	10	0.17
	# de personas que se enfermaron de Neumonia	2	0.03
	# de personas que se enfermaron de Cáncer	1	0.02
	# de personas que se enfermaron de Diarreas	4	0.07
	# de personas que se enfermaron de De la piel	1	0.02
	# de personas que se enfermaron de Discapacidad	4	0.07
Servicios públicos			
	# de viviendas con servicio de Agua de pozo propio	30	39.47
	# de viviendas con servicio de Agua domiciliar de pozo comunal	10	13.16
	# de viviendas con servicio de Acarrea agua de rio o quebrada	0	0.00
	# de viviendas con servicio de Agua domiciliar por acueducto	25	32.89
	# de viviendas con servicio de Agua llave pública / fuente	12	15.79
	# de viviendas con servicio de Reservorio de agua lluvia	0	0.00
	# de viviendas con servicio de Inodoro o servicio sanitario	10	13.16
	# de viviendas con servicio de Letrina de fosa simple	9	11.84
	# de viviendas con servicio de Letrina de fosa séptica	42	55.26
	# de viviendas con servicio de Usa letrina	44	57.89
	# de viviendas con servicio de Recolección de basura	0	0.00
	# de viviendas con servicio de Aseo de calles	0	0.00
	# de viviendas con servicio de Energía eléctrica domiciliar	42	55.26
	# de viviendas con servicio de Teléfono (HONDUTEL)	0	0.00
	# de viviendas con servicio de Teléfono (Celular móvil o fijo)	34	44.74
	# de viviendas con servicio de Alumbrado público	35	46.05
	# de viviendas con servicio de Mantenimiento de calles	2	2.63
Vivienda			
	# total de viviendas y edificaciones	76	
	# de edificaciones públicas y privadas		
	# de viviendas		
	# de viviendas desocupadas		
	# de viviendas ocupadas		
Material de construcción	# de viviendas construidas de adobe	12	15.79
	# de viviendas construidas de bloque	26	34.21
	# de viviendas construidas de ladrillo	2	2.63
	# de viviendas construidas de bahareque	15	19.74
	# de viviendas construidas de madera	18	23.68
	# de viviendas construidas de desperdicios	0	0
	# de viviendas construidas de yugua	3	3.95
Tenencia de la vivienda	# de familias con vivienda propia totalmente pagada	65	85.53
	# de familias con vivienda propia pagando	2	2.63
	# de familias alquilando vivienda	1	1.32
	# de familias con vivienda cedida o prestada	8	10.53
	# de familias con vivienda propia pagada y dominio pleno	42	64.62
	# de familias con vivienda propia pagada y dominio útil	23	35.38
	# de familias con vivienda propia pagada y dominio ocupación	0	0
	# de familias con vivienda propia pagada y dominio posesión	0	0
Problemas principales de las viviendas	# de viviendas que no tienen repello	22	28.95
	# de viviendas que no tienen repello externo	14	63.64
	# de viviendas que no tienen repello interno	0	0
	# de viviendas sin repello ambos	8	36.36
	# de viviendas con piso de tierra	14	18.42
	# de viviendas sin cielo falso	26	34.21
	# de viviendas con techo en mal estado	29	38.16
	# de viviendas problemas estructurales	30	39.47
	# de viviendas sin problemas	8	10.53
Condiciones de la vivienda	# de viviendas en buenas condiciones	12	15.79
	# de viviendas en regulares condiciones	35	46.05
	# de viviendas en malas condiciones	29	38.16

REPORTE - ANEXOS LINEA BASE DEMOGRAFICA Y SOCIOECONOMICA DEL MUNICIPO

Fecha Inicio: 1988-12-31 Fecha Final: 1988-12-31 Departamento: 18 - SANTA BARBARA

Municipio: 1808 - SAN JOSÉ DE COLINAS Comunidad: 001 - EL ENCANTO /

Tematicas	Indicadores de Linea Base	Cantidad	Porcentaje
Consumo energético para cocinar	# de viviendas que utilizan electricidad para cocinar	1	1.32
	# de viviendas que utilizan el gas volátil para cocinar	2	2.63
	# de viviendas que utilizan kerosén para cocinar	0	0
	# de viviendas que utilizan kerosén eco fogón	2	2.63
	# de viviendas que utilizan leña para cocinar	76	100
Espacios de la vivienda	# de viviendas con sin piezas	0	0
	# de viviendas con una sola pieza	2	2.63
	# de viviendas con dos piezas	14	18.42
	# de viviendas con tres o mas piezas	60	78.95
Viviendas con baños	# de viviendas sin baño	9	11.84
	# de viviendas con un baño	64	84.21
	# de viviendas con dos a mas baños	3	3.95
Dormitorios por vivienda	# de viviendas que tiene sin dormitorios	0	0
	# de viviendas que tiene una pieza como dormitorio	36	47.37
	# de viviendas que tiene dos piezas como dormitorio	29	38.16
	# de viviendas que tiene tres o mas piezas como dormitorio	11	14.47
Familias por vivienda	# de viviendas sin una familia	0	0
	# de viviendas con una familia	71	93.42
	# de viviendas con dos familias	4	5.26
	# de viviendas con tres o mas familias	1	1.32
Emigración	# hogares con algún miembro emigrado	34	44.74
	# hogares con ningun miembro emigrado	42	55.26
	# hogares con alguna mujer que haya emigrado	22	28.95
	# hogares con algún hombre que haya emigrado	27	35.53
Acceso al crédito	# hogares con un miembro haya obtenido algún préstamo	4	5.26
	# hogares sin un miembro haya obtenido algún préstamo	72	94.74
	# hogares con alguna mujer con préstamo	1	25
	# hogares con algun hombre con préstamo	3	75
Seguridad Alimentaria	# hogares que producen alimentos	46	60.53
	# hogares que NO producen alimentos	30	39.47
	# hogares que producen alimentos para autoconsumo	36	78.26
	# hogares que NO producen alimentos para autoconsumo	10	21.74
	# hogares que tienen huerto en su vivienda	2	2.63
	# hogares que NO tienen huerto en su vivienda	74	97.37
	# hogares que cuentan con animales de granja	67	88.16
	# hogares que NO cuentan con animales de granja	9	11.84
Tenecia de la Tierra	# hogares con tierra propia totalmente pagada	45	59.21
	# hogares con tierra propia pagando	4	5.26
	# hogares con tierra alquilada	4	5.26
	# hogares con tierra prestada	4	5.26
	# hogares con tierra en litigio	1	1.32
	# hogares con tierra comunal	1	1.32
	# hogares no tienen tierra	17	22.37
	# hogares con sistema de riego	0	0
Violencia	# jef@s de familia conocen casos de violencia intrafamiliar	2	2.63
	# jef@s de familia le ha sucedido o familia caso de violencia ultimo año	1	1.32
	# jef@s de familia se sienten segur@s en comunidad	73	96.05
Participación	# de hombres que participan en organizaciones(> 18)	20	21.28
	# de mujeres que participan en organizaciones(> 18)	14	18.42
	# de viviendas donde participan solo un hombre	18	23.68
	# de viviendas donde participan dos mujeres y mas	1	1.32

Listado de viviendas y jefes de familia

Levantamiento de Indicadores Socioeconómicos

Identificación de viviendas por comunidad/barrio

Municipio de: **San José de Colinas, S.B.** Código: **1606**

Comunidad: **ALDEA EL ENCANTO**

N° Vivienda	Nombre Jefe De La Familia o Entrevistado	Vivienda			Edificación		Estado De La Vivienda		
		Ocupada	Desocupada	No Dio Información	Publica	Privada	B	R	M
1	Delma Pineda	x				x		x	
2	Osminda Baide	x				x		x	
3	Edgardo Baide	x				x	x		
4	Juan Evora	x				x			x
5	Javier Evora	x				x		x	
6	Juan caballero	x				x	x		
7	Victoria Caballero	x				x			x
8	Omar A. Peña	x				x		x	
9	Carlos I. lopez	x				x		x	
10	Santos Alejo	x				x		x	
11	Iglesia Emanuel	x			x				
12	Luis Elias	x				x		x	
14	Onan Evora	x				x		x	
15	Rodman D. Evora	x				x	x		
16	Yabilet Perdomo	x				x		x	
17	Orlin U. Lopez	x				x		x	
18	Carlos Billeda R.	x				x			x
19	Alexander fernandez	x				x		x	
20	Junior E. Paz	x				x	x		
21	Mari Elizabeth	x				x	x		
22	Elvir Rivera	x				x			x
23	Donaldo Rivera	x				x		x	
24	Elva Pineda					x	x		
25	Sergio E.caballero	x				x			
26	Cruz Caballero	x				x	x		

27	Aida Perdomo	x				x	x		
28	Cruz Caballero		x			x			
29	Ronmel Paz	x				x	x		
30	Escuela J.T.R.				x			x	
31	Yerin Lopez	x				x		x	
32	Jacobo Chávez		x			x			
33	Jesus Paz	x				x		x	
34	Abinex Paz	x				x			x
35	Maria Lopez		x			x			
36	Nelda Mejia		x			x			
37	Salvador Lopez	x				x		x	
38	Andrea Tejada		x			x			
39	Osiris Paz		x			x			
40	Tito Rodriguez	x				x			x
41	Salomon Pineda	x				x			x
42	Mariano Aguilar		x			x			
43	Centro Comunal				x				x
44	Kinder M.B				x		x		
45	Abelino sarmiento	x				x			x
46	Berlin Mendoza	x				x		x	
47	Raul Pineda	x				x			x
48	Darwin Lopez	x				x		x	
49	Erica Lopez	x				x		x	
50	Karen Sagastume	x				x			x
51	Elvin Rivera	x				x			x
52	Iglesia Catolica					x			x
53	Floridalma Caballero	x				x			x
54	Santos Orellana		x			x		x	
55	Guadalupe Paz	x				x			x
56	Guadalupe Paz	en	construcción			x		x	
57	Nelson Pineda	x				x		x	
58	José Pineda	x				x		x	
59	Isai Pineda	x				x			x
60	Natividad Rivera		x			x			x
61	Alex paz	x				x			x
62	Enrique Rivera	x				x		x	
63	Luis Zeron		x			x			x
64	Orlando Lopez		x			x			x
65	Jorge Paz	x				x			x
66	José Caballero	x				x			x
67	Carlos Caballero	x				x			x
68	Saúl Teruel		x			x			x
69	Edimar Rodriguez		x			x		x	
70	Elvis Castellanos	x				x		x	
71	Omar Caballero	x				x			x
72	Hilda Rivera	x				x			x

73	Miriam Fernandez	x				x			x
74	Angela Fernandez	x				x			x
75	Gilberto Fernandez		x			x		x	
76	Lucas Caballero	x				x			x
77	Graz Rodriguez	x				x		x	
78	Alexander Tejada		x			x		x	
79	Jose Quintanilla	x				x	x		
80	Irene Quintanilla	x				x		x	
81	Rosalina Baide		x			x			x
82	Beltran Paz		x			x		x	
83	Rosebel Paz	x				x		x	
84	Francisco Rodriguez		x			x		x	
85	Jorge Rivera	x				x		x	
86	Waldemar Rivera		x			x			x
87	German Rivera		x			x			x
88	Esmelin Mejia		x			x		x	
89	Merli Evora		x			x	x		
90	Agustin Pineda	x				x		x	
91	Nelson Fernandez	x				x			x
92	Elmer Fernandez	x				x		x	
93	Iglesia de Dios					x			
94	Junior Perdomo	x				x			x
95	Reinaldo Perdomo		x			x			
96	Jose E. Rivera	x				x		x	
97	Ruberman Rivera		x			x			
98	Gerardo Rivera	en	construcción			x			
99	Emelinda Rivera	x				x		x	
100	Greisi Rivera	en	construcción			x			
101	Samuel Rivera	x				x		x	
102	Hipólito Muñoz		x			x			
103	Emma Tejada			x		x			
104	Joaquina Tejada	x				x			x
105	Luis S. Tejada	x				x		x	
106	Reina Rosa	x				x		x	
107	Emison López	x				x			x
108	José Selvin Paz	x				x		x	
109	Florentino Tejada	x				x		x	
110	José Dolores Hernández		x			x		x	
111	José Dolores Hernández		x			x			
112	Mirna Hernandez	x				x	x		
113	Rufina Rodriguez	x				x			x
114	Manuel Aguilar	x						x	
115	Marco Aurelio		x			x			
116	Norlan E.Gomez		x			x			
117	José Onely Aguilar		x			x			

Croquis censal
Aldea El Encanto



29. ALDEA MONTEVISTA

Infraestructura básica existente

Sector social y tipo de infraestructura	Comunidades																		
	20	21	22	23	24	25	26	27	28	29	30	31	32	33	34	35	36	37	38
1.Vial																			0
-Km de carretera primaria	4km	7km	12km	5km	0km	14km	8 km	2.5km	5 km	2.5km	0km	12 km	1 km	9km	5 km	9km	1.5km	20km	5 km
-Km de carretera secundaria	0km	1km	7km	3km	0km	6km	5 km	6km	4 km	4.2km	4km	3 km	6.5	4km	04 km	1 km	0.5 km	5	01.5 km
-Km de caminos de penetración	2km	1km	2km	9km	1km	8km	2 km	3km	3 km	3km	11km	6 km	8.5	1.5km	02 km	9km	0.5 km	2	1.5 km
2. Salud																			
-CESAR	0	0	1	0	0	0	0	0	1	0	0	0	0	0	0	0	0	0	0
-CESAMO	0	0	0	0	1	0	0	0	0	0	0	0	0	0	0	0	0	0	0
-Hospital	0	0	0	0	0	0	0	0	0	0	0	0	0	0	0	0	0	0	0
-Clínica Materno Infantil	0	0	0	0	0	0	0	0	0	0	0	0	0	0	0	0	0	0	0
-Hogar materno	0	0	0	0	0	0	0	0	0	0	0	0	0	0	0	0	0	0	0
3. Social																			
-Hogar ancianos	0	0	0	0	0	0	0	0	0	0	0	0	0	0	0	0	0	0	0
-Hogar niños	0	0	0	0	0	0	0	0	0	0	0	0	0	1	0	0	0	0	0
-Centros comunales	0	0	1	0	1	0	0	0	1	1	0	0	0	1	0	0	0	3	0
-Iglesias	1	1	2	2	3	3	2	2	3	3	5	6	1	4	0	2	0	10	0
-Parques	0	0	0	0	0	0	0	0	0	0	0	0	1	0	0	1	0	0	0
-Canchas deportivas	0	0	1	1	1	1	2	0	1	1	0	0	0	2	0	1	0	6	0
-Centro social comunitário	0	0	1	0	0	0	0	0	0	1	0	0	0	1	0	1	0	2	0

4. Educación																			
-CEPENF	0	0	1	1	0	0	0	1	1	0	1	0	0	0	0	0	0	0	0
-Kinder	1	1	0	0	1	1	1	0	0	1	0	0	0	2	0	1	0	3	0
-Escuelas Primarias	1	1	1	1	1	1	1	1	1	1	1	0	1	2	0	1	0	1	0
-Centros Básicos	0	0	0	0	1	0	0	1	1	0	0	0	1	0	0	0	0	1	0
-Colegios de Secundaria	0	0	0	0	0	0	0	0	0	0	0	0	0	0	0	0	0	1	0
-Centros de Educación	0	0	0	0	0	0	0	0	0	0	0	0	0	4	0	0	0	1	0
-Centro Formación Artesanal	0	0	0	0	0	0	0	0	0	0	0	0	0	0	0	0	0	0	0
-Centros Formación	0	0	0	0	0	0	0	0	0	0	0	0	0	0	0	0	0	0	0
5. Productiva																			
-Sistemas de riego comunitarios	0	0	0	0	0	0	0	0	0	0	0	0	0	1	0	0	0	0	0
-Centros rurales de almacenamiento de granos	0	0	0	0	0	0	0	0	0	0	0	0	0	0	0	0	0	0	0

Presencia institucional existente

Instituciones / Programas/ Proyectos	Comunidades																		
	20	21	22	23	24	25	26	27	28	29	30	31	32	33	34	35	36	37	38
Plan en Honduras	0	1	0	0	0	0	1	0	0	0	0	0	0	0	0	0	0	1	0
CARE	0	0	0	0	0	0	0	0	0	0	1	0	0	0	0	0	0	0	0
CASM	1	1	1	1	1	1	1	1	1	1	1	1	1	2	1	1	0	1	0
USAID	0	0	1	0	0	1	1	0	1	1	0	1	0	1	0	1	0	1	0
CRUZ ROJA	0	0	0	0	0	1	1	1	0	1	0	0	0	0	0	0	0	1	1
VIDA MEJOR	1	0	0	1	1	1	1	1	1	1	1	0	0	0	0	0	1	1	0
MUNICIPALIDAD	1	1	1	1	1	1	1	1	1	1	1	1	1	2	1	1	1	1	1
APROCAFE	0	0	0	0	1	0	1	1	1	1	1	0	0	0	0	0	0	1	0
IHCAFE	0	0	1	0	0	1	1	1	1	1	0	0	0	0	0	0	0	1	0
CEPUDO	0	1	0	0	0	0	0	0	0	0	0	0	0	0	0	0	0	1	0
PMA	1	0	1	0	1	0	1	0	0	0	0	0	0	0	0	0	0	1	0
PROHECO	0	1	0	0	0	0	0	0	0	0	0	0	0	0	0	0	0	1	0
FHIS	0	0	1	0	0	1	0	0	0	0	0	0	0	0	0	0	0	0	0
COCASJOL	0	0	0	0	0	0	0	1	1	0	0	0	0	0	0	0	0	1	0

Presencia de organizaciones de sociedad civil

Tipologia de organizaciones	Comunidades																		
	20	21	22	23	24	25	26	27	28	29	30	31	32	33	34	35	36	37	38
Patronatos	1	1	1	1	1	1	1	1	1	1	1	1	1	2	1	1	1	10	1
Junta de Agua	1	1	1	1	1	1	1	1	1	1	1	1	1	2	1	1	1	2	1
Comite Iglesia	1	1	2	1	3	1	2	1	2	1	1	1	1	2	1	1	1	8	1
Sociedad de Padres de Familia	1	1	1	1	1	1	1	1	1	1	1	1	1	3	2	1	0	5	1
Equipos de futbol	1	1	1	1	0	1	1	0	1	1	1	1	0	2	1	1	0	0	1
Comités de Salud	0	0	1	1	0	0	0	0	1	0	0	0	0	1	1	0	0	0	0
Comité Pro Cancha	0	0	0	0	0	0	1	0	0	0	0	0	0	0	0	0	0	0	0
Comité de Merienda Escolar	0	0	0	0	0	1	1	1	1	1	1	0	0	0	0	0	0	0	0
Consejo de Maestros	0	0	0	0	0	1	1	1	1	1	1	0	0	0	0	0	0	0	0
Caja Rural	0	0	0	0	0	1	0	0	0	0	0	0	0	0	0	0	0		0
Grupo Campesino	0	1	0	1	0	0	0	0	0	0	1	0	0	0	0	0	0	0	0
Junta de Ahprocafe	0	0	0	1	0	1	1	1	1	1	1	0	0	0	0	0	0	0	0
Ahprocafe	0	0	0	0	0	1	1	0	1	0		0	0	0	0	0	0	0	0
Madres Guias	0	0	0	0	0	1	0	0	1	0	0	0	0	0	0	0	0	3	0
CED	0	0	0	0	0	0	1	0	0	0	0	0	0	0	0	0	0	1	0
Asociación de productores de café	0	0	0	0	0	0	1	1	1	1	1	0	0	0	0	0	0	0	0
Comité de Desarrollo Local	0	0	0	0	0	0	0	0	0	0	0	0		0	0	1	0	0	0

Municipio de: **San José de Colinas, S.B.** Código: **1606**

Inversión en infraestructura social realizada por comunidad durante el 2017 (en Lps)

Nombre Comunidad / Tipo de proyecto	Salud	Educación	Social	Vial	Productiva	Total
1. Aldea LA VICTORIA						
-Mejoramiento del Centro de Educación Básica "Jorge Pinto"		1				L.19,641.00
-Proyecto de Viviendas			1			L.160,318.80
-Reparaciòn de carreteras				1		L.46,376.85
-Atenciones en Salud	1					L.45,048.17
2. CASCO URBANO COLINAS						
-Contraparte para construcción de Kinder en Barrio San Antonio		1				L.18,900.00
-Proyecto de Viviendas			1			L.160,318.80
-Atenciones en Salud	1					L.45,048.17
-Construcción de 2 aulas en la Esc. Maria G. de Caballero		1				L.186,250.00
- Mejoramiento de la línea de conducción del sistema de agua CASCO URBANO	1					L.383,116.02
-Remodelación del Parque Central			1			5,104,574.00
3. ALDEA PIEDRA GRANDE						
-Reparación Cocina-bodega en la escuela José Trinidad Cabañas		1				L.3,875.00
-Mejoramiento de la línea de conducción de sistema de agua	1					L.27,673.88
-Proyecto de Viviendas			1			L.160,318.80
-Atenciones en Salud	1					L.45,048.17
-Reparaciòn de carreteras				1		L.46,376.85
4. NUEVA FLORIDA						
-Construcción de 2 aulas en el Centro de Educación Básica "Juan Lindo"		1				L.484,553.48
-Mejoramiento de la línea de conducción de sistema de agua.	1					L.27,673.88
-Proyecto de Viviendas			1			L.160,318.80
-Atenciones en Salud	1					L.45,048.17
-Reparaciòn de carreteras				1		L.46,376.85
5. ALDEA LA ALIANZA						
- Mejoramiento de la línea de conducción del sistema de agua.	1					L.27,673.88
-Alumbrado publico de la cancha de futbol			1			L.80,594.76
-Proyecto de Viviendas			1			L.160,318.80
-Atenciones en Salud	1					L.45,048.17
-Reparaciòn de carreteras				1		L.46,376.85
6. ALDEA SAN LUIS PACAYAL						
- Mejoramiento de la línea de conducción del sistema de agua.	1					L.27,673.88
-Proyecto electrificaciòn (ampliaciones)			1		1	L.436,428.57
-Proyecto de Viviendas			1			L.160,318.80
-Atenciones en Salud	1					L.45,048.17
-Reparaciòn de carreteras				1		L.46,376.85
7. SAN LUIS PLANES						
- Mejoramiento de la línea de conducción del sistema de agua.	1					L.27,673.88

-Proyecto de Viviendas			1			L.160,318.80
-Atenciones en Salud	1					L.45,048.17
-Reparaciòn de carreteras				1		L.46,376.85
8. ALDEA EL JICARAL						
-Proyecto de Viviendas			1			L.160,318.80
-Atenciones en Salud	1					L.45,048.17
-Reparaciòn de carreteras				1		L.46,376.85
- Mejoramiento de la linea de conducciòn del sistema de agua.	1					L.27,673.88
9. ALDEA NUEVA ESPERANZA						
-Proyecto de Viviendas			1			L.160,318.80
-Atenciones en Salud	1					L.45,048.17
-Reparaciòn de carreteras				1		L.46,376.85
- Mejoramiento de la linea de conducciòn del sistema de agua.	1					L.37,510.00
10. ALDEA EL PACAYALITO						
-Pago de energia de la bomba para el sistema de agua		1				40,226.69
-Proyecto crianza de cerdas					1	5,929.00
-Proyecto de Viviendas			1			L.160,318.80
-Atenciones en Salud	1					L.45,048.17
-Reparaciòn de carreteras				1		L.46,376.85
11. ALDEA LA LIBERTAD						
- Mejoramiento de la linea de conducciòn del sistema de agua.	1					416,717.00
-Proyecto de Viviendas			1			L.160,318.80
-Atenciones en Salud	1					L.45,048.17
-Reparaciòn de carreteras				1		L.46,376.85
12. ALDEA LAGUNA COLORADA						
-Construcciòn de tanque para almacenamiento de agua	1					11,610.00

-Proyecto de Viviendas			1			L.160,318.80
-Atenciones en Salud	1					L.45,048.17
-Reparaciòn de carreteras				1		L.46,376.85
13. ALDEA MONTEVISTA						
-Proyecto electrificaciòn (ampliaciones)			1		1	L.436,428.57
-Proyecto de Viviendas			1			L.160,318.80
-Atenciones en Salud	1					L.45,048.17
-Reparaciòn de carreteras				1		L.46,376.85
14. CASERIO LAGUNA GRANDE						
-Proyecto electrificaciòn (ampliaciones)			1		1	L.436,428.57
-Proyecto de Viviendas			1			L.160,318.80
-Atenciones en Salud	1					L.45,048.17
-Reparaciòn de carreteras				1		L.46,376.85
15. ALDEA HUNDICIONES						
-Proyecto electrificaciòn (ampliaciones)			1		1	L.436,428.57
-Proyecto de Viviendas			1			L.160,318.80
-Atenciones en Salud	1					L.45,048.17
-Reparaciòn de carreteras				1		L.46,376.85
16. ALDEA EL TRIUNFO						
-Proyecto electrificaciòn (ampliaciones)			1		1	L.436,428.57
-Proyecto de Viviendas			1			L.160,318.80
-Atenciones en Salud	1					L.45,048.17
-Reparaciòn de carreteras				1		L.46,376.85
17. ALDEA EL ENCANTO						
-Proyecto electrificaciòn (ampliaciones)			1		1	L.436,428.57
-Proyecto de Viviendas			1			L.160,318.80
-Atenciones en Salud	1					L.45,048.17
-Reparaciòn de carreteras				1		L.46,376.85
18. AGUA HELADA ABAJO						

-Proyecto de Viviendas			1			L.160,318.80
-Atenciones en Salud	1					L.45,048.17
19. ALDEA EL CEIBON						
-Proyecto de Viviendas			1			L.160,318.80
-Atenciones en Salud	1					L.45,048.17
-Reparaciòn de carreteras				1		L.46,376.85
20. ALDEA LA UNION						
-Proyecto de Viviendas			1			L.160,318.80
-Atenciones en Salud	1					L.45,048.17
-Reparaciòn de carreteras				1		L.46,376.85
21. PLANCITOS						
-Proyecto de Viviendas			1			L.160,318.80
-Atenciones en Salud	1					L.45,048.17
22. AGUA HELADA						
-Proyecto de Viviendas			1			L.160,318.80
-Atenciones en Salud	1					L.45,048.17
23. CACAULAPA						
-Proyecto de Viviendas			1			L.160,318.80
-Atenciones en Salud	1					L.45,048.17
-Reparaciòn de carreteras				1		L.46,376.85
24. EL PROGRESO						
-Proyecto de Viviendas			1			L.160,318.80
-Atenciones en Salud	1					L.45,048.17
-Reparaciòn de carreteras				1		L.46,376.85
25. PENA BLANCA						
-Proyecto de Viviendas			1			L.160,318.80
-Atenciones en Salud	1					L.45,048.17
-Reparaciòn de carreteras				1		L.46,376.85
26. SAN JOSE DE COLON						

-Proyecto de Viviendas			1			L.160,318.80
-Atenciones en Salud	1					L.45,048.17
-Reparaciòn de carreteras				1		L.46,376.85
27. COLONIA ALEMANA						
-Proyecto de Viviendas			1			L.160,318.80
-Atenciones en Salud	1					L.45,048.17
-Reparaciòn de carreteras				1		L.46,376.85
28. EL PASTORERO						
-Proyecto de Viviendas			1			L.160,318.80
-Atenciones en Salud	1					L.45,048.17
-Reparaciòn de carreteras				1		L.46,376.85
29. LA COMUNIDAD						
-Proyecto de Viviendas			1			L.160,318.80
-Atenciones en Salud	1					L.45,048.17
-Reparaciòn de carreteras				1		L.46,376.85
30. EL CARRIZAL						
-Proyecto de Viviendas			1			L.160,318.80
-Atenciones en Salud	1					L.45,048.17
-Reparaciòn de carreteras				1		L.46,376.85
31. EL PORVENIR						
-Proyecto de Viviendas			1			L.160,318.80
-Atenciones en Salud	1					L.45,048.17
-Reparaciòn de carreteras				1		L.46,376.85
32. CUCHILLA						
-Proyecto de Viviendas			1			L.160,318.80
-Atenciones en Salud	1					L.45,048.17
-Reparaciòn de carreteras				1		L.46,376.85
33. EL PINABETE						
-Proyecto de Viviendas			1			L.160,318.80

-Atenciones en Salud	1					L.45,048.17
-Reparaciòn de carreteras				1		L.46,376.85
34. LA BARQUERA						
-Proyecto de Viviendas			1			L.160,318.80
-Atenciones en Salud	1					L.45,048.17
-Reparaciòn de carreteras				1		L.46,376.85
35. SAN MIGUEL LAJAS						
-Proyecto de Viviendas			1			L.160,318.80
-Atenciones en Salud	1					L.45,048.17
36. LOMA LARGA						
-Proyecto de Viviendas			1			L.160,318.80
-Atenciones en Salud	1					L.45,048.17
37. LA ISLA						
-Proyecto de Viviendas			1			L.160,318.80
-Atenciones en Salud	1					L.45,048.17
38. LAS JOYAS						
-Proyecto de Viviendas			1			L.160,318.80
-Atenciones en Salud	1					L.45,048.17
-Reparaciòn de carreteras				1		L.46,376.85
39. JICATUYO						
-Proyecto de Viviendas			1			L.160,318.80
-Atenciones en Salud	1					L.45,048.17
-Reparaciòn de carreteras				1		L.46,376.85
40. LAGUNA INEA						
-Proyecto de Viviendas			1			L.160,318.80
-Atenciones en Salud	1					L.45,048.17
-Reparaciòn de carreteras				1		L.46,376.85
41.INVERSION GENERAL EN NIÑEZ			1			505,446.00
TOTAL.....						L.21147,327.87

Viviendas ocupadas y desocupadas

Municipio de: **San José de Colinas, S.B.** Código: **1606**

Comunidad: **ALDEA MONTEVISTA**

Cuadro resumen

Descripción Edificación	#
Viviendas Ocupadas	130
Viviendas Desocupadas	46
Viviendas que no dieron Información	16
Viviendas En Construcción	0
Iglesias Evangélicas	3
Iglesias Católicas	1
Cesamo	0
Cesar	0
Clinica Privada	0
Clinicas Odontológicas	0
Hospital	0
Hogar Materno	0
Alcaldía	0
Posta Policial	0
Registro	0
Juzgados	0
Centros De Computación	0
Bibliotecas	0
Casas De Ancianos	0
Casa Comunal	0
CEPREB	0
Kinder	1
Escuelas	1
Colegios	0
Universidad	0
Canchas Deportivas	0
Molineros	0
Comedores	0
Hoteles	0
Apartamentos	0
Otros(establos)	0
TOTAL EDIFICACIONES	198

Frecuencia Simple

REPORTE - ANEXOS LINEA BASE DEMOGRAFICA Y SOCIOECONOMICA DEL MUNICIPO

Fecha Inicio: 1988-12-31 Fecha Final: 1988-12-31 Departamento: 18 - SANTA BARBARA

Municipio: 1808 - SAN JOSÉ DE COLINAS Comunidad: 001 - 001 MONTEVISTA /

Tematicas	Indicadores de Linea Base	Cantidad	Porcentaje
Datos Generales sobre Población	Viviendas Encuestadas	143	
	Población Total	479	
	Población Masculina	252	52.61
	Población Femenina	227	47.39
	Promedio de personas por vivienda		3.35
	Menores de 1 año	5	1.04
	De 1 a 4 años	46	9.6
	De 5 a 6 años	18	3.76
	De 7 a 12 años	62	12.94
	De 13 a 15 años	26	5.43
	De 16 a 18 años	37	7.72
	De 19 a 23 años	40	8.35
	De 24 a 30 años	53	11.06
	De 31 a 40 años	66	13.78
	De 41 a 50 años	37	7.72
	De 51 a 64 años	61	12.73
	De 65 años y mas	28	5.85
Fuerza de Trabajo	Población de edad de trabajar(PET)	376	
	Población económicamente activa(PEA)	190	50.53
	Población económicamente activa(PEA) ocupada	169	88.95
	Población económicamente activa(PEA) desocupada	21	11.05
	Tasa de empleo		
	Población económicamente inactiva(PEI)	186	49.47
	Población en que su ocupación es como empleado	81	59.56
	Población en que su ocupación es como empleado sector comercial	0	0
	Población en que su ocupación es como empleado sector industrial	0	0
	Población en que su ocupación es como empleado sector servicio	81	100
	Población en que su ocupación es trabaja por cuenta propia	55	40.44
	Población en que su ocupación es que trabaja sector primario	49	89.09
	Población en que su ocupación es que trabaja sector secundario	2	3.64
	Población en que su ocupación es que trabaja sector terciario	4	7.27
	# de empleos generados en cualquier sector productivo	29	7.71
	# Promedio de hogares con ingreso diario per capita menor de un $1	0	0
	# Promedio de hogares con ingreso diario per capita entre $1 y $2	0	0
	# Promedio de hogares con ingreso diario per capita mayor que $2	142	99.3
	# de hogares que su ingreso les ajusta para alimentarse los 3 tiempos	69	48.25
	# de hogares que su ingreso les ajusta para alimentarse los 2 tiempos	69	48.25
	# de hogares que su ingreso les ajusta para alimentarse 1 tiempo	4	2.8
Ingresos por remesas	# de hogares que reciben remesas	14	9.79
	# de hogares que reciben remesas menos de Lps. 1000	5	35.71
	# de hogares que reciben remesas entre Lps. 1001 y 2000	8	57.14
	# de hogares que reciben remesas de Lps. 2001 en adelante	1	7.14
Ingresos Mensuales Familiares	# de hogares que reciben ingresos menores Lps. 1000	16	11.19
	# de hogares que reciben ingresos entre Lps. 1001 y 2000	64	44.76
	# de hogares que reciben ingresos entre Lps. 2001 y 4000	36	25.17
	# de hogares que reciben ingresos entre Lps. 4001 y 8000	20	13.99
	# de hogares que reciben ingresos entre Lps. 8001 y 12000	5	3.5
	# de hogares que reciben ingresos entre Lps. 12001 y 20000	1	0.7
	# de hogares que reciben ingresos entre Lps. 20001 y 30000	0	0
	# de hogares que reciben ingresos entre Lps. 30001 y 50000	0	0
	# de hogares que reciben ingresos mayores que Lps. 50000	0	0
Eduación			
Datos sobre población estudiantil	# de niños(a) en edad de estudiar	183	38.2
	# de niños(a) en edad de estudiar que actualmente estudian	99	54.1
	# de niños(a) en edad de estudiar que actualmente no estudian	84	45.9
	# de niños en edad de estudiar	88	48.09
	# de niñas en edad de estudiar	95	51.91
	# de niños que estudian sin edad de estudiar	5	1.04
	# de niñas que estudian sin edad de estudiar	6	1.25

REPORTE - ANEXOS LINEA BASE DEMOGRAFICA Y SOCIOECONOMICA DEL MUNICIPO

Fecha Inicio: 1988-12-31 Fecha Final: 1988-12-31 Departamento: 16 - SANTA BARBARA

Municipio: 1808 - SAN JOSÉ DE COLINAS Comunidad: 001 - 001 MONTEVISTA /

Tematicas	Indicadores de Linea Base	Cantidad	Porcentaje
	# de niños(a) que estudian sin edad de estudiar	11	2.3
	# de niños(a) en edad pre-escolar	11	6.01
	# de niños(a) en edad pre-escolar que estudian	9	81.82
	# de niños(a) en edad primaria	133	72.68
	# de niños(a) en edad primaria que estudian	68	51.13
	# de niños(a) en edad de plan básico	31	16.94
	# de niños(a) en edad de plan básico que estudian	17	54.84
Estudios diversificados	# de niños(a) en edad de diversificado	7	3.83
	# de niños(a) en edad de diversificado que estudian	5	71.43
Estudios universitarios	# de jovenes en edad de estudiar en universidad	1	0.55
	# de jovenes en edad de estudiar en universidad que estudian	0	0
Escolaridad promedio(PN)	Tasa de escolaridad promedio(**Investigar en centro educativo**)		
	Población fuerza de trabajo emergente	63	16.76
	Población fuerza de trabajo emergente que estudia en secundaria	15	3.99
Género			
	# de niños(a) que estudian en preescolar	9	9.09
	# de niños que estudian en preescolar	3	33.33
	# de niñas que estudian en preescolar	6	66.67
	# de niños(a) que estudian en primaria	68	68.69
	# de niños que estudian en primaria	34	50
	# de niñas que estudian en primaria	34	50
	# de niños(a) que estudian en secundaria (plan básico)	17	17.17
	# de niños que estudian en secundaria (plan básico)	3	17.65
	# de niñas que estudian en secundaria (plan básico)	14	82.35
	# de niños(a) que estudian en diversificado	5	5.05
	# de niños que estudian en diversificado	3	60
	# de niñas que estudian en diversificado	2	40
	# de jóvenes que estudian en universidad	0	0
	# de hombres que estudian universidad	0	
	# de mujeres que estudian universidad	0	
Fuerza de trabajo	# de hombres en edad de trabajar	198	52.66
	# de mujeres en edad de trabajar	178	47.34
	# de hombres que trabajan remuneradamente (ocupación)	159	42.29
	# de mujeres que trabajan remuneradamente (ocupación)	16	4.26
	# de hombres fuerza de trabajo emergente que estudian secundaria	3	0.8
	# de mujeres fuerza de trabajo emergente que estudian secundaria	12	3.19
Jefes(a) de hogar	# Madres solteras	24	10.57
	# Padres solteros	18	7.14
	Tasa de embarazos en adolescentes(PN) (13 a 21 años)(**Investigar en centro de salud**)		
Salud			
	# de niños menos de 5 años	61	12.73
	# de niños muertos menos de 5 años en el año anterior	0	0
	# muertes infantiles por 1000 niños nacidos vivos		
	# de partos atendidos durante el año anterior	9	
	Total de niños(a) nacidos en el año anterior	9	
	# de partos atendidos en centro de salud	0	0
	# de partos atendidos en materno infantil	0	0
	# de partos atendidos en hospital	8	88.89
	# de partos atendidos en clinica privada	1	11.11
	# de partos atendidos en otros centros de salud	0	0
Objetivo No.3	# de madres murieron antes del parto año anterior	0	0
	# de madres murieron durante del parto año anterior	0	0
	# de madres murieron post parto año anterior	1	100
	Tasa de mortalidad materna por cada 1000 partos		111.11
	# de personas que se enfermaron de Infecciones respiratorias agudas	7	0.12
	# de personas que se enfermaron de Dengue Clásico	7	0.12
	# de personas que se enfermaron de Hipertension Arterial	1	0.02
	# de personas que se enfermaron de Asma bronquial	1	0.02
	# de personas que se enfermaron de Consumo de alcohol	1	0.02

REPORTE - ANEXOS LINEA BASE DEMOGRAFICA Y SOCIOECONOMICA DEL MUNICIPO

Fecha Inicio: 1988-12-31 Fecha Final: 1988-12-31 Departamento: 18 - SANTA BARBARA

Municipio: 1808 - SAN JOSÉ DE COLINAS Comunidad: 001 - 001 MONTEVISTA /

Tematicas	Indicadores de Linea Base	Cantidad	Porcentaje
	# de personas que se enfermaron de De la piel	2	0.03
	# de personas que se enfermaron de Discapacidad	1	0.02
Servicios públicos			
	# de viviendas con servicio de Agua de pozo propio	43	30.28
	# de viviendas con servicio de Agua domiciliar de pozo comunal	32	22.54
	# de viviendas con servicio de Acarrea agua de rio o quebrada	0	0.00
	# de viviendas con servicio de Agua domiciliar por acueducto	66	46.48
	# de viviendas con servicio de Agua llave pública / fuente	1	0.70
	# de viviendas con servicio de Reservorio de agua lluvia	0	0.00
	# de viviendas con servicio de Inodoro o servicio sanitario	37	26.06
	# de viviendas con servicio de Letrina de fosa simple	15	10.56
	# de viviendas con servicio de Letrina de fosa séptica	53	37.32
	# de viviendas con servicio de Usa letrina	53	37.32
	# de viviendas con servicio de Recolección de basura	0	0.00
	# de viviendas con servicio de Aseo de calles	0	0.00
	# de viviendas con servicio de Energía eléctrica domiciliar	118	83.10
	# de viviendas con servicio de Teléfono (HONDUTEL)	0	0.00
	# de viviendas con servicio de Teléfono (Celular móvil o fijo)	87	61.27
	# de viviendas con servicio de Alumbrado público	74	52.11
	# de viviendas con servicio de Mantenimiento de calles	0	0.00
Vivienda			
	# total de viviendas y edificaciones	142	
	# de edificaciones públicas y privadas		
	# de viviendas		
	# de viviendas desocupadas		
	# de viviendas ocupadas		
Material de construcción	# de viviendas construidas de adobe	8	5.63
	# de viviendas construidas de bloque	56	39.44
	# de viviendas construidas de ladrillo	0	0
	# de viviendas construidas de bahareque	3	2.11
	# de viviendas construidas de madera	73	51.41
	# de viviendas construidas de desperdicios	2	1.41
	# de viviendas construidas de yugua	0	0
Tenencia de la vivienda	# de familias con vivienda propia totalmente pagada	94	66.2
	# de familias con vivienda propia pagando	0	0
	# de familias alquilando vivienda	4	2.82
	# de familias con vivienda cedida o prestada	44	30.99
	# de familias con vivienda propia pagada y dominio pleno	85	90.43
	# de familias con vivienda propia pagada y dominio útil	9	9.57
	# de familias con vivienda propia pagada y dominio ocupación	0	0
	# de familias con vivienda propia pagada y dominio posesión	0	0
Problemas principales de las viviendas	# de viviendas que no tienen repello	48	33.8
	# de viviendas que no tienen repello externo	13	27.08
	# de viviendas que no tienen repello interno	3	6.25
	# de viviendas sin repello ambos	32	66.67
	# de viviendas con piso de tierra	26	18.31
	# de viviendas sin cielo falso	78	54.93
	# de viviendas con techo en mal estado	65	45.77
	# de viviendas problemas estructurales	79	55.63
	# de viviendas sin problemas	21	14.79
Condiciones de la vivienda	# de viviendas en buenas condiciones	28	19.72
	# de viviendas en regulares condiciones	58	40.85
	# de viviendas en malas condiciones	56	39.44
Consumo energético para cocinar	# de viviendas que utilizan electricidad para cocinar	1	0.7
	# de viviendas que utilizan el gas volátil para cocinar	5	3.52
	# de viviendas que utilizan kerosén para cocinar	0	0
	# de viviendas que utilizan kerosén eco fogón	3	2.11
	# de viviendas que utilizan leña para cocinar	136	95.77
Espacios de la vivienda	# de viviendas con sin piezas	0	0

REPORTE - ANEXOS LINEA BASE DEMOGRAFICA Y SOCIOECONOMICA DEL MUNICIPO

Fecha Inicio: 1988-12-31 Fecha Final: 1988-12-31 Departamento: 18 - SANTA BARBARA

Municipio: 1808 - SAN JOSÉ DE COLINAS Comunidad: 001 - 001 MONTEVISTA /

Tematicas	Indicadores de Linea Base	Cantidad	Porcentaje
	# de viviendas con una sola pieza	8	5.63
	# de viviendas con dos piezas	21	14.79
	# de viviendas con tres o mas piezas	113	79.58
Viviendas con baños	# de viviendas sin baño	14	9.86
	# de viviendas con un baño	128	90.14
	# de viviendas con dos a mas baños	0	0
Dormitorios por vivienda	# de viviendas que tiene sin dormitorios	0	0
	# de viviendas que tiene una pieza como dormitorio	56	39.44
	# de viviendas que tiene dos piezas como dormitorio	63	44.37
	# de viviendas que tiene tres o mas piezas como dormitorio	23	16.2
Familias por vivienda	# de viviendas sin una familia	0	0
	# de viviendas con una familia	119	83.8
	# de viviendas con dos familias	23	16.2
	# de viviendas con tres o mas familias	0	0
Emigración	# hogares con algún miembro emigrado	22	15.49
	# hogares con ningun miembro emigrado	120	84.51
	# hogares con alguna mujer que haya emigrado	4	2.82
	# hogares con algún hombre que haya emigrado	20	14.08
Acceso al crédito	# hogares con un miembro haya obtenido algún préstamo	8	5.63
	# hogares sin un miembro haya obtenido algún préstamo	134	94.37
	# hogares con alguna mujer con préstamo	0	0
	# hogares con algun hombre con préstamo	8	100
Seguridad Alimentaria	# hogares que producen alimentos	68	47.89
	# hogares que NO producen alimentos	74	52.11
	# hogares que producen alimentos para autoconsumo	51	75
	# hogares que NO producen alimentos para autoconsumo	17	25
	# hogares que tienen huerto en su vivienda	5	3.52
	# hogares que NO tienen huerto en su vivienda	137	96.48
	# hogares que cuentan con animales de granja	115	80.99
	# hogares que NO cuentan con animales de granja	27	19.01
Tenecia de la Tierra	# hogares con tierra propia totalmente pagada	58	40.85
	# hogares con tierra propia pagando	0	0
	# hogares con tierra alquilada	5	3.52
	# hogares con tierra prestada	13	9.15
	# hogares con tierra en litigio	0	0
	# hogares con tierra comunal	0	0
	# hogares no tienen tierra	66	46.48
	# hogares con sistema de riego	3	4.41
Violencia	# jef@s de familia conocen casos de violencia intrafamiliar	2	1.41
	# jef@s de familia le ha sucedido o familia caso de violencia ultimo año	0	0
	# jef@s de familia se sienten segur@s en comunidad	136	95.77
Participación	# de hombres que participan en organizaciones(> 18)	6	3.85
	# de mujeres que participan en organizaciones(> 18)	1	0.78
	# de viviendas donde participan solo un hombre	6	4.23
	# de viviendas donde participan dos mujeres y mas	0	0

Listado de viviendas y jefes de familia

Levantamiento de Indicadores Socioeconómicos

Identificación de viviendas por comunidad/barrio

Municipio de: **San José de Colinas, S.B.** Código: **1606**

Comunidad: **ALDEA MONTEVISTA**

N° Vivienda	Nombre Jefe De La Familia o Entrevistado	Vivienda			Edificación		Estado De La Vivienda		
		Ocupada	Desocupada	No Dio Información	Publica	Privada	B	R	M
1	Walter Perdomo	x				x			x
2	Gumercindo Tejada	x				x		x	
3	Hector Fajardo	x				x	x		
4	Martha Paz	x				x			x
5	Martin Sanchez	x				x			x
6	Selvin Perdomo	x				x	x		
7	Juan Vasquez	x				x	x		
8	Santiago Vasquez	x				x		x	
9	Santiago Vasquez	x				x	x		
10	Iglesia Evangelica				x		x		
11	Cristina Perdomo	x				x		x	
12	Jairo Reyes	x				x		x	
13	Suyapa Mejia	x				x	x		
14	Allan Perdomo	x				x		x	
15	Elmer Rodriguez	x				x		x	
16	Ovidio Aguijo			x		x		x	
17	Jose M. Vega		x			x		x	
18	Sindy Mejia		x			x	x		
19	Leonel Muñoz		x			x			x
20	Oscar Garcia		x			x	x		
21	Roberto Perdomo	x				x	x		
22	Erceli Sagastume	x				x	x		
23	Selvin Reyes	x				x			x
24	Javier Reyes	x				x		x	
25	Eulalio Reyes	x				x		x	
26	Jose Reyes		x			x		x	
27	Jose M. Vega	x				x		x	

28	Nicolas Mejia	x				x			x
29	Antonio Hernandez	x				x			x
30	Felipe Hernandez	x				x			x
31	Selvin Fajardo	x				x		x	
32	Lourdes Hernandez			x		x			x
33	Gladis Mancia	x				x		x	
34	Alcides Fernandez		x			x		x	
35	Ernesto Fajardo	x				x	x		
36	Florinda Hernandez	x				x		x	
37	Santos Hernandez	x				x		x	
38	Rene Orellana	x				x			x
39	Maria Luz Rivera	x				x		x	
40	Jose Alvarado	x				x		x	
41	Juan Ramon Paz	x				x	x		
42	Edwin Sabillon		x			x	x		
43	Kinder David F.				x			x	
44	Esc.Rep.Belice				x			x	
45	Igl.Monte Marilza				x		x		
46	German Sagastume		x			x			x
47	Onan Perdomo	x				x	x		
48	German Sagastume	x				x	x		
49	Alejandro Perdomo	x				x			x
50	Joel Hernandez	x				x		x	
51	Alcidez Fernandez	x				x	x		
52	Danilo Fernandez	x				x		x	
53	Wuil Perdomo	x				x		x	
54	Adonis Pápalo			x					
55	Albercio Interiano			x					
56	Francisco Fernandez		x			x			x
57	Jorge Perdomo	x				x			x
58	Gladis Perdomo	x				x			x
59	German Enamorado	x				x			x
60	Marlen Fernandez	x				x			x
61	Otoniel Perdomo		x			x			x
62	Jose Perdomo		x			x			x
63	Ismael			x					
64	Avidan Manzano	x				x		x	
65	Francisco Fernandez	x				x		x	
66	Argntini Rodriguez	x				x		x	
67	Juan Pineda		x			x			x
68	Ramon Zaldivar	x				x	x		
69	Misael Hueso	x				x		x	
70	Antonio Aguilar	x				x			x
71	Wualter Manzano	x				x			x
72	Fredy Muñoz	x				x		x	
73	Alexander Muñoz	x				x			x
74	Miguel A. Paz	x				x			x

75	Perla N. Fernandez	x				x		x	
76	Salvador Fernandez	x				x		x	
77	Daniel Fernandez	x				x			x
78	Araceli Fajardo			x					
79	Iglesia Asamblea De Dios				x			x	
80	Mauricio Paz	x				x	x		
81	Gabriel Orellana	x				x		x	
82	Dorita Rodriguez	x				x			x
83	Milton Paz	x				x			x
84	Dimas Granados		x						x
85	Rosalina Zaldivar	x				x			x
86	Alma C. Zaldivar	x				x			x
87	Onan Rodriguez	x				x	x		
88	Arlen Perdomo		x			x	x		
89	Juana A. Rios	x				x			x
89	Ilder O. Caballero	x				x			x
90	Orbelina Perdomo	x				x			x
90	Celvin Perdomo	x				x			x
91	Rubin Paz	x				x		x	
92	Mario Paz	x				x		x	
93	Victor Manuel Paz	x				x	x		
94	Dinora E. Rios	x				x		x	
95	Mario F. Paz	x				x		x	
96	Claudio O. Paz	x				x	x		
97	Alexis Amirio	x				x	x		
98	Jesica M. Ponce	x				x		x	
99	Máximo Perdomo	x				x			x
100	Martin Valle	x				x			x
101	Martin Valle		x			x	x		
102	Orfilia Mercado	x				x		x	
103	Abrahan		x			x	x		
104	Grevil Sarmiento	x				x	x		
105	Gerson Perdomo	x				x		x	
106	Abrahan		x			x			x
107	Abrahan		x			x			x
108	Julio Jerez		x			x			x
109	Abelino Teruel		x			x		x	
110	Rolbin Rodriguez			x		x		x	
111	Anibal Benitez		x			x			x
112	Desconocido								
113	Hernán Paz	x				x			x
114	Abelino Teruel	x				x	x		
115	Manuel Perdomo		x			x			x
116	Manuel Perdomo		x			x			x
117	Roberto Granados		x			x			x
118	Roberto Granados			x		x			x

119	Amelia Perdomo	x				x			x
120	Ricardo Reyes			x		x		x	
121	Ricardo Reyes			x		x		x	
122	Carmelo Rodríguez	x				x		x	
123	Josè Calderon	x				x		x	
124	Obed Perdomo	x				x	x		
125	Javier Enamorado	x				x			x
126	Lourdes Fajardo	x				x		x	
127	Guillermo Teruel		x			x			x
128	Josè Mejia			x		x			x
129	Necho Rodriguez	x				x			x
130	Bairon Miranda	x				x			x
	Marta Mercado								
131	Justiniano Rios	x				x			x
	Blanca Rios								
132	Fernando Teruel	x				x			x
133	Bienvenida Teruel	x				x		x	
	Sandra Y. Teruel								
134	Orlando Perdomo		x			x			x
135	Irma Castro		x			x		x	
136	Exibia Orellana	x				x		x	
137	Lelvin Pineda	x				x		x	
138	Salomon Sarmiento	x				x			x
139	Desconocido		x						x
140	Maria Castro		x			x			x
141	Otoman Zavala	x				x	x		
142	Yibrin Muñoz	x				x		x	
143	Luis Caballero		x			x		x	
144	Josè Vargas	x				x		x	
145	Margarito Cardona	x				x		x	
146	Salomon Vasquez	x				x		x	
147	Samuel Teruel	x				x			x
148	Samuel Teruel		x			x			x
149	Iglesia catolica				x				
150	Wilfredo Vega	x				x			x
151	Argentino Teruel	x				x			x
152	Nevis Perez	x				x			x
153	Urpania Arguijo			x					
154	Wilson Arguijo		x			x			x
155	Osman Perdomo	x				x			x
156	Antonio Perez	x				x			x
157	Glendy Perez	x				x		x	
158	Wil Perdomo		x			x			x
159	Nison Perdomo	x				x		x	
160	Madian Perdomo	x				x			x
161	Gledys Perdomo			x		x		x	
162	Maribel Teruel		x			x		x	

163	Hector Paz			x		x	x		
164	Santos Mancia	x				x		x	
165	Walter Perdomo	x				x			x
166	Adelina Rodríguez	x				x		x	
167	Darlin Sagastume		x			x	x		
168	Jorge Anibal	x				x		x	
169	Ruberman Perdomo	x				x			x
170	Jonatan Pérez	x				x		x	
171	Jesus Girón		x			x		x	
172	Dimio Teruel	x				x		x	
173	Argentino Teruel			x		x			x
174	Elvia Sabillon	x				x		x	
175	Asunción Teruel	x				x			x
176	Maria Rápalo	x				x			x
177	Héctor Teruel	x				x	x		
178	Lucinio Perdomo	x				x			x
179	José Teruel	x				x			x
180	Edin Perdomo	x				x	x		
181	Dominga Rios		x			x			x
182	Kerin Sabillon	x				x		x	
183	Maria Hernández		x			x		x	
184	Gumercindo Milla			x		x		x	
185	Santos Hernández		x			x			x
186	Albino Teruel	x				x			x
187	Minda Enamorado		x			x			x
188	Tony Enamorado		x			x			x
189	Deiby Rodríguez	x				x	x		
190	Elmer Fernandez	x				x			x
191	Marvin Fernández	x				x		x	
192	Neilyn Perdomo	x				x		x	
193	Edimar Perdomo		x			x		x	
194	Marcelo Fuentes		x			x			x
195	Mariano Teruel	x				x			x
196	Maria Guzmán	x				x			x
197	Antonio Guzmán		x			x	x		
198	Silvia Teruel	x				x			x

Croquis censal
Aldea Montevista



30. ALDEA LA LIBERTAD

Infraestructura básica existente

Sector social y tipo de infraestructura	Comunidades																		
	20	21	22	23	24	25	26	27	28	29	30	31	32	33	34	35	36	37	38
1. Vial																			0
-Km de carretera primaria	4km	7km	12km	5km	0km	14km	8 km	2.5km	5 km	2.5km	0km	12 km	1 km	9km	5 km	9km	1.5km	20km	5 km
-Km de carretera secundaria	0km	1km	7km	3km	0km	6km	5 km	6km	4 km	4.2km	4km	3 km	6.5	4km	04 km	1 km	0.5 km	5	01.5 km
-Km de caminos de penetración	2km	1km	2km	9km	1km	8km	2 km	3km	3 km	3km	11km	6 km	8.5	1.5km	02 km	9km	0.5 km	2	1.5 km
2. Salud																			
-CESAR	0	0	1	0	0	0	0	0	1	0	0	0	0	0	0	0	0	0	0
-CESAMO	0	0	0	0	1	0	0	0	0	0	0	0	0	0	0	0	0	0	0
-Hospital	0	0	0	0	0	0	0	0	0	0	0	0	0	0	0	0	0	0	0
-Clínica Materno Infantil	0	0	0	0	0	0	0	0	0	0	0	0	0	0	0	0	0	0	0
-Hogar materno	0	0	0	0	0	0	0	0	0	0	0	0	0	0	0	0	0	0	0
3. Social																			
-Hogar ancianos	0	0	0	0	0	0	0	0	0	0	0	0	0	0	0	0	0	0	0
-Hogar niños	0	0	0	0	0	0	0	0	0	0	0	0	0	1	0	0	0	0	0
-Centros comunales	0	0	1	0	1	0	0	0	1	1	0	0	0	1	0	0	0	3	0
-Iglesias	1	1	2	2	3	3	2	2	3	3	5	6	1	4	0	2	0	10	0
-Parques	0	0	0	0	0	0	0	0	0	0	0	0	1	0	0	1	0	0	0
-Canchas deportivas	0	0	1	1	1	1	2	0	1	1	0	0	0	2	0	1	0	6	0
-Centro social comunitário	0	0	1	0	0	0	0	0	0	1	0	0	0	1	0	1	0	2	0

4. Educación																			
-CEPENF	0	0	1	1	0	0	0	1	1	0	1	0	0	0	0	0	0	0	0
-Kinder	1	1	0	0	1	1	1	0	0	1	0	0	0	2	0	1	0	3	0
-Escuelas Primarias	1	1	1	1	1	1	1	1	1	1	1	0	1	2	0	1	0	1	0
-Centros Básicos	0	0	0	0	1	0	0	1	1	0	0	0	1	0	0	0	0	1	0
-Colegios de Secundaria	0	0	0	0	0	0	0	0	0	0	0	0	0	0	0	0	0	1	0
-Centros de Educación	0	0	0	0	0	0	0	0	0	0	0	0	0	4	0	0	0	1	0
-Centro Formación Artesanal	0	0	0	0	0	0	0	0	0	0	0	0	0	0	0	0	0	0	0
-Centros Formación	0	0	0	0	0	0	0	0	0	0	0	0	0	0	0	0	0	0	0
5. Productiva																			
-Sistemas de riego comunitarios	0	0	0	0	0	0	0	0	0	0	0	0	0	1	0	0	0	0	0
-Centros rurales de almacenamiento de granos	0	0	0	0	0	0	0	0	0	0	0	0	0	0	0	0	0	0	0

Presencia institucional existente

Instituciones/ Programas/ Proyectos	Comunidades																		
	20	21	22	23	24	25	26	27	28	29	30	31	32	33	34	35	36	37	38
Plan en Honduras	0	1	0	0	0	0	1	0	0	0	0	0	0	0	0	0	0	1	0
CARE	0	0	0	0	0	0	0	0	0	0	1	0	0	0	0	0	0	0	0
CASM	1	1	1	1	1	1	1	1	1	1	1	1	1	2	1	1	0	1	0
USAID	0	0	1	0	0	1	1	0	1	1	0	1	0	1	0	1	0	1	0
CRUZ ROJA	0	0	0	0	0	1	1	1	0	1	0	0	0	0	0	0	0	1	1
VIDA MEJOR	1	0	0	1	1	1	1	1	1	1	1	0	0	0	0	0	1	1	0
MUNICIPALIDAD	1	1	1	1	1	1	1	1	1	1	1	1	1	2	1	1	1	1	1
APROCAFE	0	0	0	0	1	0	1	1	1	1	1	0	0	0	0	0	0	1	0
IHCAFE	0	0	1	0	0	1	1	1	1	1	0	0	0	0	0	0	0	1	0
CEPUDO	0	1	0	0	0	0	0	0	0	0	0	0	0	0	0	0	0	1	0
PMA	1	0	1	0	1	0	1	0	0	0	0	0	0	0	0	0	0	1	0
PROHECO	0	1	0	0	0	0	0	0	0	0	0	0	0	0	0	0	0	1	0
FHIS	0	0	1	0	0	1	0	0	0	0	0	0	0	0	0	0	0	0	0
COCASJOL	0	0	0	0	0	0	0	1	1	0	0	0	0	0	0	0	0	1	0

Presencia de organizaciones de sociedad civil

Tipologia de organizaciones	Comunidades																		
	20	21	22	23	24	25	26	27	28	29	30	31	32	33	34	35	36	37	38
Patronatos	1	1	1	1	1	1	1	1	1	1	1	1	1	2	1	1	1	10	1
Junta de Agua	1	1	1	1	1	1	1	1	1	1	1	1	1	2	1	1	1	2	1
Comite Iglesia	1	1	2	1	3	1	2	1	2	1	1	1	1	2	1	1	1	8	1
Sociedad de Padres de Familia	1	1	1	1	1	1	1	1	1	1	1	1	1	3	2	1	0	5	1
Equipos de futbol	1	1	1	1	0	1	1	0	1	1	1	1	0	2	1	1	0	0	1
Comités de Salud	0	0	1	1	0	0	0	0	1	0	0	0	0	1	1	0	0	0	0
Comité Pro Cancha	0	0	0	0	0	0	1	0	0	0	0	0	0	0	0	0	0	0	0
Comité de Merienda Escolar	0	0	0	0	0	1	1	1	1	1	1	1	0	0	0	0	0	0	0
Consejo de Maestros	0	0	0	0	0	1	1	1	1	1	1	0	0	0	0	0	0	0	0
Caja Rural	0	0	0	0	0	1	0	0	0	0	0	0	0	0	0	0	0		0
Grupo Campesino	0	1	0	1	0	0	0	0	0	0	1	0	0	0	0	0	0	0	0
Junta de Ahprocafe	0	0	0	1	0	1	1	1	1	1	1	0	0	0	0	0	0	0	0
Ahprocafe	0	0	0	0	0	1	1	0	1	0		0	0	0	0	0	0	0	0
Madres Guias	0	0	0	0	0	1	0	0	1	0	0	0	0	0	0	0	0	3	0
CED	0	0	0	0	0	0	1	0	0	0	0	0	0	0	0	0	0	1	0
Asociación de productores de café	0	0	0	0	0	0	1	1	1	1	1	0	0	0	0	0	0	0	0
Comité de Desarrollo Local	0	0	0	0	0	0	0	0	0	0	0	0		0	0	1	0	0	0

Municipio de: **San José de Colinas, S.B.** Código: **1606**

Inversión en infraestructura social realizada por comunidad durante el 2017 (en Lps)

Nombre Comunidad / Tipo de proyecto	Salud	Educación	Social	Vial	Productiva	Total
1. Aldea LA VICTORIA						
-Mejoramiento del Centro de Educación Básica "Jorge Pinto"		1				L.19,641.00
-Proyecto de Viviendas			1			L.160,318.80
-Reparación de carreteras				1		L.46,376.85
-Atenciones en Salud	1					L.45,048.17
2. CASCO URBANO COLINAS						
-Contraparte para construcción de Kinder en Barrio San Antonio		1				L.18,900.00
-Proyecto de Viviendas			1			L.160,318.80
-Atenciones en Salud	1					L.45,048.17
-Construcción de 2 aulas en la Esc. Maria G. de Caballero		1				L.186,250.00
- Mejoramiento de la línea de conducción del sistema de agua CASCO URBANO	1					L.383,116.02
-Remodelación del Parque Central			1			5,104,574.00
3. ALDEA PIEDRA GRANDE						
-Reparación Cocina-bodega en la escuela José Trinidad Cabañas		1				L.3,875.00
-Mejoramiento de la línea de conducción de sistema de agua	1					L.27,673.88
-Proyecto de Viviendas			1			L.160,318.80
-Atenciones en Salud	1					L.45,048.17
-Reparación de carreteras				1		L.46,376.85
4. NUEVA FLORIDA						
-Construcción de 2 aulas en el Centro de Educación Básica "Juan Lindo"		1				L.484,553.48
-Mejoramiento de la línea de conducción de sistema de agua.	1					L.27,673.88
-Proyecto de Viviendas			1			L.160,318.80
-Atenciones en Salud	1					L.45,048.17
-Reparación de carreteras				1		L.46,376.85
5. ALDEA LA ALIANZA						
- Mejoramiento de la línea de conducción del sistema de agua.	1					L.27,673.88
-Alumbrado publico de la cancha de futbol			1			L.80,594.76
-Proyecto de Viviendas			1			L.160,318.80
-Atenciones en Salud	1					L.45,048.17
-Reparación de carreteras				1		L.46,376.85
6. ALDEA SAN LUIS PACAYAL						
- Mejoramiento de la línea de conducción del sistema de agua.	1					L.27,673.88
-Proyecto electrificación (ampliaciones)			1		1	L.436,428.57
-Proyecto de Viviendas			1			L.160,318.80
-Atenciones en Salud	1					L.45,048.17
-Reparación de carreteras				1		L.46,376.85
7. SAN LUIS PLANES						
- Mejoramiento de la línea de conducción del sistema de agua.	1					L.27,673.88

-Proyecto de Viviendas			1			L.160,318.80
-Atenciones en Salud	1					L.45,048.17
-Reparaciòn de carreteras				1		L.46,376.85
8. ALDEA EL JICARAL						
-Proyecto de Viviendas			1			L.160,318.80
-Atenciones en Salud	1					L.45,048.17
-Reparaciòn de carreteras				1		L.46,376.85
- Mejoramiento de la línea de conducciòn del sistema de agua.	1					L.27,673.88
9. ALDEA NUEVA ESPERANZA						
-Proyecto de Viviendas			1			L.160,318.80
-Atenciones en Salud	1					L.45,048.17
-Reparaciòn de carreteras				1		L.46,376.85
- Mejoramiento de la línea de conducciòn del sistema de agua.	1					L.37,510.00
10. ALDEA EL PACAYALITO						
-Pago de energia de la bomba para el sistema de agua		1				40,226.69
-Proyecto crianza de cerdas					1	5,929.00
-Proyecto de Viviendas			1			L.160,318.80
-Atenciones en Salud	1					L.45,048.17
-Reparaciòn de carreteras				1		L.46,376.85
11. ALDEA LA LIBERTAD						
- Mejoramiento de la línea de conducciòn del sistema de agua.	1					416,717.00
-Proyecto de Viviendas			1			L.160,318.80
-Atenciones en Salud	1					L.45,048.17
-Reparaciòn de carreteras				1		L.46,376.85
12. ALDEA LAGUNA COLORADA						
-Construcciòn de tanque para almacenamiento de agua	1					11,610.00

-Proyecto de Viviendas			1			L.160,318.80
-Atenciones en Salud	1					L.45,048.17
-Reparaciòn de carreteras				1		L.46,376.85
13. ALDEA MONTEVISTA						
-Proyecto electrificaciòn (ampliaciones)			1		1	L.436,428.57
-Proyecto de Viviendas			1			L.160,318.80
-Atenciones en Salud	1					L.45,048.17
-Reparaciòn de carreteras				1		L.46,376.85
14. CASERIO LAGUNA GRANDE						
-Proyecto electrificaciòn (ampliaciones)			1		1	L.436,428.57
-Proyecto de Viviendas			1			L.160,318.80
-Atenciones en Salud	1					L.45,048.17
-Reparaciòn de carreteras				1		L.46,376.85
15. ALDEA HUNDICIONES						
-Proyecto electrificaciòn (ampliaciones)			1		1	L.436,428.57
-Proyecto de Viviendas			1			L.160,318.80
-Atenciones en Salud	1					L.45,048.17
-Reparaciòn de carreteras				1		L.46,376.85
16. ALDEA EL TRIUNFO						
-Proyecto electrificaciòn (ampliaciones)			1		1	L.436,428.57
-Proyecto de Viviendas			1			L.160,318.80
-Atenciones en Salud	1					L.45,048.17
-Reparaciòn de carreteras				1		L.46,376.85
17. ALDEA EL ENCANTO						
-Proyecto electrificaciòn (ampliaciones)			1		1	L.436,428.57
-Proyecto de Viviendas			1			L.160,318.80
-Atenciones en Salud	1					L.45,048.17
-Reparaciòn de carreteras				1		L.46,376.85
18. AGUA HELADA ABAJO						

-Proyecto de Viviendas			1			L.160,318.80
-Atenciones en Salud	1					L.45,048.17
19. ALDEA EL CEIBON						
-Proyecto de Viviendas			1			L.160,318.80
-Atenciones en Salud	1					L.45,048.17
-Reparaciòn de carreteras				1		L.46,376.85
20. ALDEA LA UNION						
-Proyecto de Viviendas			1			L.160,318.80
-Atenciones en Salud	1					L.45,048.17
-Reparaciòn de carreteras				1		L.46,376.85
21. PLANCITOS						
-Proyecto de Viviendas			1			L.160,318.80
-Atenciones en Salud	1					L.45,048.17
22. AGUA HELADA						
-Proyecto de Viviendas			1			L.160,318.80
-Atenciones en Salud	1					L.45,048.17
23. CACAULAPA						
-Proyecto de Viviendas			1			L.160,318.80
-Atenciones en Salud	1					L.45,048.17
-Reparaciòn de carreteras				1		L.46,376.85
24. EL PROGRESO						
-Proyecto de Viviendas			1			L.160,318.80
-Atenciones en Salud	1					L.45,048.17
-Reparaciòn de carreteras				1		L.46,376.85
25. PEÑA BLANCA						
-Proyecto de Viviendas			1			L.160,318.80
-Atenciones en Salud	1					L.45,048.17
-Reparaciòn de carreteras				1		L.46,376.85
26. SAN JOSE DE COLON						

-Proyecto de Viviendas			1			L.160,318.80
-Atenciones en Salud	1					L.45,048.17
-Reparaciòn de carreteras				1		L.46,376.85
27. COLONIA ALEMANA						
-Proyecto de Viviendas			1			L.160,318.80
-Atenciones en Salud	1					L.45,048.17
-Reparaciòn de carreteras				1		L.46,376.85
28. EL PASTORERO						
-Proyecto de Viviendas			1			L.160,318.80
-Atenciones en Salud	1					L.45,048.17
-Reparaciòn de carreteras				1		L.46,376.85
29. LA COMUNIDAD						
-Proyecto de Viviendas			1			L.160,318.80
-Atenciones en Salud	1					L.45,048.17
-Reparaciòn de carreteras				1		L.46,376.85
30. EL CARRIZAL						
-Proyecto de Viviendas			1			L.160,318.80
-Atenciones en Salud	1					L.45,048.17
-Reparaciòn de carreteras				1		L.46,376.85
31. EL PORVENIR						
-Proyecto de Viviendas			1			L.160,318.80
-Atenciones en Salud	1					L.45,048.17
-Reparaciòn de carreteras				1		L.46,376.85
32. CUCHILLA						
-Proyecto de Viviendas			1			L.160,318.80
-Atenciones en Salud	1					L.45,048.17
-Reparaciòn de carreteras				1		L.46,376.85
33. EL PINABETE						
-Proyecto de Viviendas			1			L.160,318.80

-Atenciones en Salud	1					L.45,048.17
-Reparaciòn de carreteras				1		L.46,376.85
34. LA BARQUERA						
-Proyecto de Viviendas			1			L.160,318.80
-Atenciones en Salud	1					L.45,048.17
-Reparaciòn de carreteras				1		L.46,376.85
35. SAN MIGUEL LAJAS						
-Proyecto de Viviendas			1			L.160,318.80
-Atenciones en Salud	1					L.45,048.17
36. LOMA LARGA						
-Proyecto de Viviendas			1			L.160,318.80
-Atenciones en Salud	1					L.45,048.17
37. LA ISLA						
-Proyecto de Viviendas			1			L.160,318.80
-Atenciones en Salud	1					L.45,048.17
38. LAS JOYAS						
-Proyecto de Viviendas			1			L.160,318.80
-Atenciones en Salud	1					L.45,048.17
-Reparaciòn de carreteras				1		L.46,376.85
39. JICATUYO						
-Proyecto de Viviendas			1			L.160,318.80
-Atenciones en Salud	1					L.45,048.17
-Reparaciòn de carreteras				1		L.46,376.85
40. LAGUNA INEA						
-Proyecto de Viviendas			1			L.160,318.80
-Atenciones en Salud	1					L.45,048.17
-Reparaciòn de carreteras				1		L.46,376.85
41.INVERSION GENERAL EN NIÑEZ			1			505,446.00
TOTAL.....						L.21147,327.87

Viviendas ocupadas y desocupadas

Municipio de: **San José de Colinas, S.B.** Código: **1606**

Comunidad: **ALDEA LA LIBERTAD**

Cuadro resumen

Descripción Edificación	#
Viviendas Ocupadas	77
Viviendas Desocupadas	15
Viviendas que no dieron Información	03
Viviendas En Construcción	0
Iglesias Evangélicas	01
Iglesias Católicas	0
Cesamo	0
Cesar	0
Clinica Privada	0
Clinicas Odontológicas	0
Hospital	0
Hogar Materno	0
Alcaldía	0
Posta Policial	0
Registro	0
Juzgados	0
Centros De Computación	0
Biblotecas	0
Casas De Ancianos	0
Casa Comunal	0
CEPREB	0
Kinder	0
Escuelas	02
Colegios	0
Universidad	0
Canchas Deportivas (no tiene ficha)	1
Molineros	0
Comedores	0
Hoteles	0
Apartamentos	0
Otros(establos)	0
TOTAL EDIFICACIONES	98

Frecuencia simple

REPORTE - ANEXOS LINEA BASE DEMOGRAFICA Y SOCIOECONOMICA DEL MUNICIPO

Fecha Inicio: 1988-12-31 Fecha Final: 1988-12-31 Departamento: 18 - SANTA BARBARA

Municipio: 1808 - SAN JOSÉ DE COLINAS Comunidad: 001 - LA LIBERTAD /

Tematicas	Indicadores de Linea Base	Cantidad	Porcentaje
Datos Generales sobre Población	Viviendas Encuestadas	83	
	Población Total	317	
	Población Masculina	169	53.31
	Población Femenina	148	46.69
	Promedio de personas por vivienda		3.82
	Menores de 1 año	3	0.95
	De 1 a 4 años	28	8.83
	De 5 a 6 años	17	5.36
	De 7 a 12 años	36	11.36
	De 13 a 15 años	11	3.47
	De 16 a 18 años	21	6.62
	De 19 a 23 años	35	11.04
	De 24 a 30 años	34	10.73
	De 31 a 40 años	43	13.56
	De 41 a 50 años	32	10.09
	De 51 a 64 años	37	11.67
	De 65 años y mas	20	6.31
Fuerza de Trabajo	Población de edad de trabajar(PET)	249	
	Población económicamente activa(PEA)	149	59.84
	Población económicamente activa(PEA) ocupada	142	95.3
	Población económicamente activa(PEA) desocupada	7	4.7
	Tasa de empleo		
	Población económicamente inactiva(PEI)	100	40.16
	Población en que su ocupación es como empleado	14	17.07
	Población en que su ocupación es como empleado sector comercial	0	0
	Población en que su ocupación es como empleado sector industrial	0	0
	Población en que su ocupación es como empleado sector servicio	14	100
	Población en que su ocupación es trabaja por cuenta propia	68	82.93
	Población en que su ocupación es que trabaja sector primario	66	97.06
	Población en que su ocupación es que trabaja sector secundario	2	2.94
	Población en que su ocupación es que trabaja sector terciario	0	0
	# de empleos generados en cualquier sector productivo	110	44.18
	# Promedio de hogares con ingreso diario per capita menor de un $1	0	0
	# Promedio de hogares con ingreso diario per capita entre $1 y $2	0	0
	# Promedio de hogares con ingreso diario per capita mayor que $2	83	100
	# de hogares que su ingreso les ajusta para alimentarse los 3 tiempos	66	79.52
	# de hogares que su ingreso les ajusta para alimentarse los 2 tiempos	14	16.87
	# de hogares que su ingreso les ajusta para alimentarse 1 tiempo	3	3.61
Ingresos por remesas	# de hogares que reciben remesas	2	2.41
	# de hogares que reciben remesas menos de Lps. 1000	2	100
	# de hogares que reciben remesas entre Lps. 1001 y 2000	0	0
	# de hogares que reciben remesas de Lps. 2001 en adelante	0	0
Ingresos Mensuales Familiares	# de hogares que reciben ingresos menores Lps. 1000	27	32.53
	# de hogares que reciben ingresos entre Lps. 1001 y 2000	31	37.35
	# de hogares que reciben ingresos entre Lps. 2001 y 4000	11	13.25
	# de hogares que reciben ingresos entre Lps. 4001 y 8000	13	15.66
	# de hogares que reciben ingresos entre Lps. 8001 y 12000	1	1.2
	# de hogares que reciben ingresos entre Lps. 12001 y 20000	0	0
	# de hogares que reciben ingresos entre Lps. 20001 y 30000	0	0
	# de hogares que reciben ingresos entre Lps. 30001 y 50000	0	0
	# de hogares que reciben ingresos mayores que Lps. 50000	0	0
Eduación			
Datos sobre población estudiantil	# de niños(a) en edad de estudiar	120	37.85
	# de niños(a) en edad de estudiar que actualmente estudian	46	38.33
	# de niños(a) en edad de estudiar que actualmente no estudian	74	61.67
	# de niños en edad de estudiar	56	46.67
	# de niñas en edad de estudiar	64	53.33
	# de niños que estudian sin edad de estudiar	1	0.32
	# de niñas que estudian sin edad de estudiar	1	0.32

REPORTE - ANEXOS LINEA BASE DEMOGRAFICA Y SOCIOECONOMICA DEL MUNICIPO

Fecha Inicio: 1988-12-31 Fecha Final: 1988-12-31 Departamento: 18 - SANTA BARBARA

Municipio: 1808 - SAN JOSÉ DE COLINAS Comunidad: 001 - LA LIBERTAD /

Tematicas	Indicadores de Linea Base	Cantidad	Porcentaje
	# de niños(a) que estudian sin edad de estudiar	2	0.63
	# de niños(a) en edad pre-escolar	19	15.83
	# de niños(a) en edad pre-escolar que estudian	5	26.32
	# de niños(a) en edad primaria	92	76.67
	# de niños(a) en edad primaria que estudian	40	43.48
	# de niños(a) en edad de plan básico	6	5
	# de niños(a) en edad de plan básico que estudian	0	0
Estudios diversificados	# de niños(a) en edad de diversificado	3	2.5
	# de niños(a) en edad de diversificado que estudian	1	33.33
Estudios universitarios	# de jovenes en edad de estudiar en universidad	0	0
	# de jovenes en edad de estudiar en universidad que estudian	0	
Escolaridad promedio(PN)	Tasa de escolaridad promedio(**Investigar en centro eduoativo**)		
	Población fuerza de trabajo emergente	32	12.85
	Población fuerza de trabajo emergente que estudia en secundaria	1	0.4
Género			
	# de niños(a) que estudian en preescolar	5	10.87
	# de niños que estudian en preescolar	2	40
	# de niñas que estudian en preescolar	3	60
	# de niños(a) que estudian en primaria	40	86.96
	# de niños que estudian en primaria	15	37.5
	# de niñas que estudian en primaria	25	62.5
	# de niños(a) que estudian en secundaria (plan básico)	0	0
	# de niños que estudian en secundaria (plan básico)	0	
	# de niñas que estudian en secundaria (plan básico)	0	
	# de niños(a) que estudian en diversificado	1	2.17
	# de niños que estudian en diversificado	0	0
	# de niñas que estudian en diversificado	1	100
	# de jóvenes que estudian en universidad	0	0
	# de hombres que estudian universidad	0	
	# de mujeres que estudian universidad	0	
Fuerza de trabajo	# de hombres en edad de trabajar	137	55.02
	# de mujeres en edad de trabajar	112	44.98
	# de hombres que trabajan remuneradamente (ocupación)	123	49.4
	# de mujeres que trabajan remuneradamente (ocupación)	29	11.65
	# de hombres fuerza de trabajo emergente que estudian secundaria	0	0
	# de mujeres fuerza de trabajo emergente que estudian secundaria	1	0.4
Jefes(a) de hogar	# Madres solteras	4	2.7
	# Padres solteros	5	2.96
	Tasa de embarazos en adolescentes(PN) (13 a 21 años)(**Investigar en centro de salud**)		
Salud			
	# de niños menos de 5 años	38	11.99
	# de niños muertos menos de 5 años en el año anterior	1	2.63
	# muertes infantiles por 1000 niños nacidos vivos		
	# de partos atendidos durante el año anterior	5	
	Total de niños(a) nacidos en el año anterior	5	
	# de partos atendidos en centro de salud	0	0
	# de partos atendidos en materno infantil	1	20
	# de partos atendidos en hospital	4	80
	# de partos atendidos en clinica privada	0	0
	# de partos atendidos en otros centros de salud	0	0
Objetivo No.3	# de madres murieron antes del parto año anterior	0	
	# de madres murieron durante del parto año anterior	0	
	# de madres murieron post parto año anterior	0	
	Tasa de mortalidad materna por cada 1000 partos		0
	# de personas que se enfermaron de Infecciones respiratorias agudas	34	0.59
	# de personas que se enfermaron de Dengue Clásico	20	0.35
	# de personas que se enfermaron de Chagas	6	0.10
	# de personas que se enfermaron de ZIKA	6	0.10
	# de personas que se enfermaron de Chicunguya	32	0.56

REPORTE - ANEXOS LINEA BASE DEMOGRAFICA Y SOCIOECONOMICA DEL MUNICIPO

Fecha Inicio: 1988-12-31 Fecha Final: 1988-12-31 Departamento: 18 - SANTA BARBARA

Municipio: 1808 - SAN JOSÉ DE COLINAS Comunidad: 001 - LA LIBERTAD /

Tematicas	Indicadores de Linea Base	Cantidad	Porcentaje
	# de personas que se enfermaron de Hipertension Arterial	12	0.21
	# de personas que se enfermaron de Diábetes	2	0.03
	# de personas que se enfermaron de Asma bronquial	11	0.19
	# de personas que se enfermaron de Epilepsia	2	0.03
	# de personas que se enfermaron de Consumo de alcohol	4	0.07
	# de personas que se enfermaron de Diarreas	12	0.21
	# de personas que se enfermaron de De la piel	9	0.16
	# de personas que se enfermaron de Discapacidad	9	0.16
Servicios públicos			
	# de viviendas con servicio de Agua de pozo propio	26	31.33
	# de viviendas con servicio de Agua domiciliar de pozo comunal	15	18.07
	# de viviendas con servicio de Acarrea agua de rio o quebrada	2	2.41
	# de viviendas con servicio de Agua domiciliar por acueducto	32	38.55
	# de viviendas con servicio de Agua llave pública / fuente	10	12.05
	# de viviendas con servicio de Reservorio de agua lluvia	7	8.43
	# de viviendas con servicio de Inodoro o servicio sanitario	9	10.84
	# de viviendas con servicio de Letrina de fosa simple	8	9.64
	# de viviendas con servicio de Letrina de fosa séptica	32	38.55
	# de viviendas con servicio de Usa letrina	53	63.86
	# de viviendas con servicio de Recolección de basura	0	0.00
	# de viviendas con servicio de Aseo de calles	0	0.00
	# de viviendas con servicio de Energía eléctrica domiciliar	38	45.78
	# de viviendas con servicio de Teléfono (HONDUTEL)	0	0.00
	# de viviendas con servicio de Teléfono (Celular móvil o fijo)	59	71.08
	# de viviendas con servicio de Alumbrado público	43	51.81
	# de viviendas con servicio de Mantenimiento de calles	5	6.02
Vivienda			
	# total de viviendas y edificaciones	83	
	# de edificaciones públicas y privadas		
	# de viviendas		
	# de viviendas desocupadas		
	# de viviendas ocupadas		
Material de construcción	# de viviendas construidas de adobe	18	21.69
	# de viviendas construidas de bloque	0	0
	# de viviendas construidas de ladrillo	0	0
	# de viviendas construidas de bahareque	32	38.55
	# de viviendas construidas de madera	33	39.76
	# de viviendas construidas de desperdicios	0	0
	# de viviendas construidas de yugua	0	0
Tenencia de la vivienda	# de familias con vivienda propia totalmente pagada	72	86.75
	# de familias con vivienda propia pagando	1	1.2
	# de familias alquilando vivienda	2	2.41
	# de familias con vivienda cedida o prestada	8	9.64
	# de familias con vivienda propia pagada y dominio pleno	5	6.94
	# de familias con vivienda propia pagada y dominio útil	67	93.06
	# de familias con vivienda propia pagada y dominio ocupación	0	0
	# de familias con vivienda propia pagada y dominio posesión	0	0
Problemas principales de las viviendas	# de viviendas que no tienen repello	41	49.4
	# de viviendas que no tienen repello externo	1	2.44
	# de viviendas que no tienen repello interno	0	0
	# de viviendas sin repello ambos	40	97.56
	# de viviendas con piso de tierra	30	36.14
	# de viviendas sin cielo falso	73	87.95
	# de viviendas con techo en mal estado	65	78.31
	# de viviendas problemas estructurales	66	79.52
	# de viviendas sin problemas	0	0
Condiciones de la vivienda	# de viviendas en buenas condiciones	0	0
	# de viviendas en regulares condiciones	24	28.92
	# de viviendas en malas condiciones	59	71.08

REPORTE - ANEXOS LINEA BASE DEMOGRAFICA Y SOCIOECONOMICA DEL MUNICIPO

Fecha Inicio: 1988-12-31 Fecha Final: 1988-12-31 Departamento: 18 - SANTA BARBARA

Municipio: 1808 - SAN JOSÉ DE COLINAS Comunidad: 001 - LA LIBERTAD /

Tematicas	Indicadores de Linea Base	Cantidad	Porcentaje
Consumo energético para cocinar	# de viviendas que utilizan electricidad para cocinar	0	0
	# de viviendas que utilizan el gas volátil para cocinar	0	0
	# de viviendas que utilizan kerosén para cocinar	0	0
	# de viviendas que utilizan kerosén eco fogón	0	0
	# de viviendas que utilizan leña para cocinar	82	98.8
Espacios de la vivienda	# de viviendas con sin piezas	0	0
	# de viviendas con una sola pieza	14	16.87
	# de viviendas con dos piezas	47	56.63
	# de viviendas con tres o mas piezas	22	26.51
Viviendas con baños	# de viviendas sin baño	65	78.31
	# de viviendas con un baño	18	21.69
	# de viviendas con dos a mas baños	0	0
Dormitorios por vivienda	# de viviendas que tiene sin dormitorios	0	0
	# de viviendas que tiene una pieza como dormitorio	67	80.72
	# de viviendas que tiene dos piezas como dormitorio	16	19.28
	# de viviendas que tiene tres o mas piezas como dormitorio	0	0
Familias por vivienda	# de viviendas sin una familia	0	0
	# de viviendas con una familia	68	81.93
	# de viviendas con dos familias	14	16.87
	# de viviendas con tres o mas familias	1	1.2
Emigración	# hogares con algún miembro emigrado	37	44.58
	# hogares con ningun miembro emigrado	46	55.42
	# hogares con alguna mujer que haya emigrado	31	37.35
	# hogares con algún hombre que haya emigrado	28	33.73
Acceso al crédito	# hogares con un miembro haya obtenido algún préstamo	31	37.35
	# hogares sin un miembro haya obtenido algún préstamo	52	62.65
	# hogares con alguna mujer con préstamo	2	6.45
	# hogares con algun hombre con préstamo	29	93.55
Seguridad Alimentaria	# hogares que producen alimentos	76	91.57
	# hogares que NO producen alimentos	7	8.43
	# hogares que producen alimentos para autoconsumo	76	100
	# hogares que NO producen alimentos para autoconsumo	0	0
	# hogares que tienen huerto en su vivienda	9	10.84
	# hogares que NO tienen huerto en su vivienda	74	89.16
	# hogares que cuentan con animales de granja	76	91.57
	# hogares que NO cuentan con animales de granja	7	8.43
Tenecia de la Tierra	# hogares con tierra propia totalmente pagada	54	65.06
	# hogares con tierra propia pagando	1	1.2
	# hogares con tierra alquilada	12	14.46
	# hogares con tierra prestada	8	9.64
	# hogares con tierra en litigio	0	0
	# hogares con tierra comunal	1	1.2
	# hogares no tienen tierra	7	8.43
	# hogares con sistema de riego	0	0
Violencia	# jef@s de familia conocen casos de violencia intrafamiliar	1	1.2
	# jef@s de familia le ha sucedido o familia caso de violencia ultimo año	2	2.41
	# jef@s de familia se sienten segur@s en comunidad	82	98.8
Participación	# de hombres que participan en organizaciones(> 18)	9	7.89
	# de mujeres que participan en organizaciones(> 18)	4	4.6
	# de viviendas donde participan solo un hombre	9	10.84
	# de viviendas donde participan dos mujeres y mas	0	0

Listado de viviendas y jefes de familia

Levantamiento de Indicadores Socioeconómicos

Identificación de viviendas por comunidad/barrio

Municipio de: **San José de Colinas, S.B.** Código: **1606**

Comunidad: **ALDEA LA LIBERTAD**

N° Vivienda	Nombre Jefe De La Familia o Entrevistado	Vivienda			Edificación		Estado De La Vivienda		
		Ocupada	Desocupada	No Dio Información	Publica	Privada	B	R	M
1	José Antonio Paz	x				x			x
2	Sergio Paz	x				x		x	
3	Margarita Paz	x				x			x
4	Abigail Sabillon	x			x				x
5	Reina Paz	x				x			x
6	Aude Paz	x				x			x
7	Abelino Paz	x				x		x	
8	Maria Amparo	x				x		x	
9	Aida Paz	x				x			x
10	Gonzalo Paz	x				x		x	
11	Daribel Paz		x			x		x	
12	Yobani Paz		x			x	x		
13	Baudilio Paz	x				x			x
14	Wilfredo Paz		x			x		x	
15	Leonila Paz	x				x		x	
16	Maria Justina	x				x			x
17	Adali Paz	x				x		x	
18	Julian Pineda	x			x			x	
19	Elisa Ersila	x				x		x	
20	Abigail Paz		x					x	
21	Centro Educativo	Escuela			x				x
22	Ilda Rosa Paz	x				x		x	
23	Ramón Paz	x				x		x	
24	Alejandro Paz	x				x		x	
25	Ismael Paz		x			x			x

26	Jesus Paz	x				x			x
27	Arnol Paz	x				x			x
28	Benjamin Paz	x				x		x	
29	Maria Tereza	x				x			x
30	Juan Alberto Paz	x				x			x
31	Elvin Paz	x				x			x
32	Senovia Zúñiga	x				x		x	
33	Eliodoro Zuniga	x				x			x
34	Lelis Paz		x			x			x
35	Obed Paz	x				x			x
36	Eliomar Paz	x				x			x
37	Martin Garcia	x				x			x
38	Joel Garcia	x				x			x
39	Adin Fernández	x				x			x
40	Antonia Paz		x			x			x
41	Santos Edmundo Paz	x				x			x
42	Ruberman S.	x				x		x	
43	Edubin Sabillon	x				x		x	
44	Maria Fernandez	x				x			x
45	Valentin Paz		x			x		x	
46	Jonas Fernandez		x			x			x
47	Neri Paz		x			x			x
48	Danilo Perez		x			x			x
49	Osman Paz		x			x	x		
50	Valentin Paz	x				x			x
51	Rigoberto Fernandez	x				x			x
52	Onali Fernandez	x				x		x	
53	Casa Cerrada							x	
54	Juana Rodriguez	x				x			x
55	Clementina Paz	x				x			x
56	Geraldina Fernandez	x				x			x
57	Marvin Fernández		x			x			x
58	Lenin Fernandez	x				x		x	
59	Centro Educativo	Escuela				x	x		
60	Renan Paz	x				x		x	
61	Adali d Cruz			x		x		x	
62	Milady Elisabeht	x				x			x
63	Gleni s Perez	x				x			x
64	Gloria Rosibel	x				x		x	
65	Elimin Fernandez	x				x			x
66	German Octaviano	x				x			x
67	Bibian Paz	x				x			x
68	Oneida Paz	x				x			x
69	Adonias Perez	x				x			x
70	Jonas Fernandez			x		x			x
71	Yiner Fernandez			x		x	x		

72	Filomena Paz	x				x	x		
73	Saul Paz	x				x			x
74	Rufina Paz	x				x			x
75	Hector Danilo Paz	x				x			x
76	Nora Matute	x				x			x
77	Nelsy Yadiri Paz	x				x		x	
78	Jose Paz	x				x			x
79	Francisco Perez	x				x			x
80	Marileni Perez	x				x			x
81	Iglesia Evangelica				x				x
82	Nely Xiomara Fernandez	x				x		x	
83	Mirna Exibia Mancia	x				x			x
84	Karen Patricia Perez	x				x			x
85	Bella Rosa Fernandez	x				x			x
86	Ondino Garcia	x				x			x
87	Adin Fernandez		x			x		x	
88	Angel Paz	x				x			x
89	Melida Quintanilla	x				x			x
90	Walter Paz	x				x			x
91	Edwin Roberto Paz	x				x			x
92	Florencia Paz	x				x			x
93	Maria Suyapa Mejia	x				x			x
94	Cristobal Sabillon	x				x			x
95	Venancio Paz	x				x			x
96	Melvin Fernandez	x				x			x
97	Miriam Aracely Paz	x				x			x
98	Carlos Paz	x				x			x

Croquis censal
Aldea La Libertad



31. ALDEA LA BARQUERA

Infraestructura básica existente

Sector social y tipo de infraestructura	Comunidades																		
	20	21	22	23	24	25	26	27	28	29	30	31	32	33	34	35	36	37	38
1. Vial																			0
-Km de carretera primaria	4km	7km	12km	5km	0km	14km	8 km	2.5km	5 km	2.5km	0km	12 km	1 km	9km	5 km	9km	1.5km	20km	5 km
-Km de carretera secundaria	0km	1km	7km	3km	0km	6km	5 km	6km	4 km	4.2km	4km	3 km	6.5	4km	04 km	1 km	0.5 km	5	01.5 km
-Km de caminos de penetracion	2km	1km	2km	9km	1km	8km	2 km	3km	3 km	3km	11km	6 km	8.5	1.5km	02 km	9km	0.5 km	2	1.5 km
2. Salud																			
-CESAR	0	0	1	0	0	0	0	0	1	0	0	0	0	0	0	0	0	0	0
-CESAMO	0	0	0	0	1	0	0	0	0	0	0	0	0	0	0	0	0	0	0
-Hospital	0	0	0	0	0	0	0	0	0	0	0	0	0	0	0	0	0	0	0
-Clínica Materno Infantil	0	0	0	0	0	0	0	0	0	0	0	0	0	0	0	0	0	0	0
-Hogar materno	0	0	0	0	0	0	0	0	0	0	0	0	0	0	0	0	0	0	0
3. Social																			
-Hogar ancianos	0	0	0	0	0	0	0	0	0	0	0	0	0	0	0	0	0	0	0
-Hogar niños	0	0	0	0	0	0	0	0	0	0	0	0	0	1	0	0	0	0	0
-Centros comunales	0	0	1	0	1	0	0	0	1	1	0	0	0	1	0	0	0	3	0
-Iglesias	1	1	2	2	3	3	2	2	3	3	5	6	1	4	0	2	0	10	0
-Parques	0	0	0	0	0	0	0	0	0	0	0	0	1	0	0	1	0	0	0
-Canchas deportivas	0	0	1	1	1	1	2	0	1	1	0	0	0	2	0	1	0	6	0
-Centro social comunitário	0	0	1	0	0	0	0	0	0	1	0	0	0	1	0	1	0	2	0

4. Educación																			
-CEPENF	0	0	1	1	0	0	0	1	1	0	1	0	0	0	0	0	0	0	0
-Kinder	1	1	0	0	1	1	1	0	0	1	0	0	0	2	0	1	0	3	0
-Escuelas Primarias	1	1	1	1	1	1	1	1	1	1	1	0	1	2	0	1	0	1	0
-Centros Básicos	0	0	0	0	1	0	0	1	1	0	0	0	1	0	0	0	0	1	0
-Colegios de Secundaria	0	0	0	0	0	0	0	0	0	0	0	0	0	0	0	0	0	1	0
-Centros de Educación	0	0	0	0	0	0	0	0	0	0	0	0	0	4	0	0	0	1	0
-Centro Formación Artesanal	0	0	0	0	0	0	0	0	0	0	0	0	0	0	0	0	0	0	0
-Centros Formación	0	0	0	0	0	0	0	0	0	0	0	0	0	0	0	0	0	0	0
5. Productiva																			
-Sistemas de riego comunitarios	0	0	0	0	0	0	0	0	0	0	0	0	0	1	0	0	0	0	0
-Centros rurales de almacenamiento de granos	0	0	0	0	0	0	0	0	0	0	0	0	0	0	0	0	0	0	0

Presencia institucional existente

Instituciones / Programas/ Proyectos	Comunidades																		
	20	21	22	23	24	25	26	27	28	29	30	31	32	33	34	35	36	37	38
Plan en Honduras	0	1	0	0	0	0	1	0	0	0	0	0	0	0	0	0	0	1	0
CARE	0	0	0	0	0	0	0	0	0	0	1	0	0	0	0	0	0	0	0
CASM	1	1	1	1	1	1	1	1	1	1	1	1	1	2	1	1	0	1	0
USAID	0	0	1	0	0	1	1	0	1	1	0	1	1	1	0	1	0	1	0
CRUZ ROJA	0	0	0	0	0	1	1	1	0	1	0	0	1	0	0	0	0	1	1
VIDA MEJOR	1	0	0	1	1	1	1	1	1	1	1	0	0	0	0	0	1	1	0
MUNICIPALIDAD	1	1	1	1	1	1	1	1	1	1	1	1	1	2	1	1	1	1	1
APROCAFE	0	0	0	0	1	0	1	1	1	1	1	0	0	0	0	0	0	1	0
IHCAFE	0	0	1	0	0	1	1	1	1	1	0	0	0	0	0	0	0	1	0
CEPUDO	0	1	0	0	0	0	0	0	0	0	0	0	0	0	0	0	0	1	0
PMA	1	0	1	0	1	0	1	0	0	0	0	0	0	0	0	0	0	1	0
PROHECO	0	1	0	0	0	0	0	0	0	0	0	0	1	0	0	0	0	1	0
FHIS	0	0	1	0	0	1	0	0	0	0	0	0	0	0	0	0	0	0	0
COCASJOL	0	0	0	0	0	0	0	1	1	0	0	0	0	0	0	0	0	1	0

Presencia de organizaciones de sociedad civil

Tipologia de organizaciones	Comunidades																		
	20	21	22	23	24	25	26	27	28	29	30	31	32	33	34	35	36	37	38
Patronatos	**1**	**1**	**1**	**1**	**1**	**1**	**1**	**1**	**1**	**1**	**1**	**1**	**1**	**2**	**1**	**1**	**1**	**10**	**1**
Junta de Agua	**1**	**1**	**1**	**1**	**1**	**1**	**1**	**1**	**1**	**1**	**1**	**1**	**1**	**2**	**1**	**1**	**1**	2	**1**
Comite Iglesia	**1**	**1**	**2**	**1**	**3**	**1**	**2**	**1**	**2**	**1**	**1**	**1**	**1**	**2**	**1**	**1**	**1**	**8**	**1**
Sociedad de Padres de Familia	**1**	**1**	**1**	**1**	**1**	**1**	**1**	**1**	**1**	**1**	**1**	**1**	**1**	**3**	**2**	**1**	**0**	**5**	**1**
Equipos de futbol	**1**	**1**	**1**	**1**	0	**1**	**1**	0	**1**	**1**	**1**	**1**	0	**2**	**1**	**1**	0	0	1
Comités de Salud	0	0	**1**	**1**	0	0	0	0	1	0	0	0	0	**1**	**1**	0	0	0	0
Comité Pro Cancha	0	0	0	0	0	0	1	0	0	0	0	0	0	0	0	0	0	0	0
Comité de Merienda Escolar	0	0	0	0	0	1	1	1	1	1	1	1	0	0	0	0	0	0	0
Consejo de Maestros	0	0	0	0	0	**1**	1	1	1	1	1	0	0	1	0	0	0	0	0
Caja Rural	0	0	0	0	0	**1**	0	0	0	0	0	0	0	0	0	0	0		0
Grupo Campesino	0	**1**	0	**1**	0	0	0	0	0	0	**1**	0	0	0	0	0	0	0	0
Junta de Ahprocafe	0	0	0	**1**	0	1	1	1	1	1	1	0	0	0	0	0	0	0	0
Ahprocafe	0	0	0	0	0	**1**	1	0	1	0	0	0	0	0	0	0	0	0	0
Madres Guias	0	0	0	0	0	**1**	0	0	1	0	0	0	0	0	0	0	0	3	0
CED	0	0	0	0	0	0	**1**	0	0	0	0	0	0	0	0	0	0	1	0
Asociación de productores de café	0	0	0	0	0	0	1	1	1	1	**1**	0	0	0	0	0	0	0	0
Comité de Desarrollo Local	0	0	0	0	0	0	0	0	0	0	0	0	0	0	0	**1**	0	0	0

Municipio de: **San José de Colinas, S.B.** Código: **1606**

Inversión en infraestructura social realizada por comunidad durante el 2017 (en Lps)

Nombre Comunidad / Tipo de proyecto	Salud	Educación	Social	Vial	Productiva	Total
1. Aldea LA VICTORIA						
-Mejoramiento del Centro de Educación Básica "Jorge Pinto"		1				L.19,641.00
-Proyecto de Viviendas			1			L.160,318.80
-Reparación de carreteras				1		L.46,376.85
-Atenciones en Salud	1					L.45,048.17
2. CASCO URBANO COLINAS						
-Contraparte para construcción de Kinder en Barrio San Antonio		1				L.18,900.00
-Proyecto de Viviendas			1			L.160,318.80
-Atenciones en Salud	1					L.45,048.17
-Construcción de 2 aulas en la Esc. Maria G. de Caballero		1				L.186,250.00
- Mejoramiento de la línea de conducción del sistema de agua CASCO URBANO	1					L.383,116.02
-Remodelación del Parque Central			1			5,104,574.00
3. ALDEA PIEDRA GRANDE						
-Reparación Cocina-bodega en la escuela José Trinidad Cabañas		1				L.3,875.00
-Mejoramiento de la línea de conducción de sistema de agua	1					L.27,673.88
-Proyecto de Viviendas			1			L.160,318.80
-Atenciones en Salud	1					L.45,048.17
-Reparación de carreteras				1		L.46,376.85
4. NUEVA FLORIDA						
-Construcción de 2 aulas en el Centro de Educación Básica "Juan Lindo"		1				L.484,553.48
-Mejoramiento de la línea de conducción de sistema de agua.	1					L.27,673.88
-Proyecto de Viviendas			1			L.160,318.80
-Atenciones en Salud	1					L.45,048.17
-Reparación de carreteras				1		L.46,376.85
5. ALDEA LA ALIANZA						
- Mejoramiento de la línea de conducción del sistema de agua.	1					L.27,673.88
-Alumbrado publico de la cancha de futbol			1			L.80,594.76
-Proyecto de Viviendas			1			L.160,318.80
-Atenciones en Salud	1					L.45,048.17
-Reparación de carreteras				1		L.46,376.85
6. ALDEA SAN LUIS PACAYAL						
- Mejoramiento de la línea de conducción del sistema de agua.	1					L.27,673.88
-Proyecto electrificacion (ampliaciones)			1		1	L.436,428.57
-Proyecto de Viviendas			1			L.160,318.80
-Atenciones en Salud	1					L.45,048.17
-Reparación de carreteras				1		L.46,376.85
7. SAN LUIS PLANES						
- Mejoramiento de la línea de conducción del sistema de agua.	1					L.27,673.88

-Proyecto de Viviendas			1			L.160,318.80
-Atenciones en Salud	1					L.45,048.17
-Reparaciòn de carreteras				1		L.46,376.85
8. ALDEA EL JICARAL						
-Proyecto de Viviendas			1			L.160,318.80
-Atenciones en Salud	1					L.45,048.17
-Reparaciòn de carreteras				1		L.46,376.85
- Mejoramiento de la línea de conducción del sistema de agua.	1					L.27,673.88
9. ALDEA NUEVA ESPERANZA						
-Proyecto de Viviendas			1			L.160,318.80
-Atenciones en Salud	1					L.45,048.17
-Reparaciòn de carreteras				1		L.46,376.85
- Mejoramiento de la línea de conducción del sistema de agua.	1					L.37,510.00
10. ALDEA EL PACAYALITO						
-Pago de energia de la bomba para el sistema de agua		1				40,226.69
-Proyecto crianza de cerdas					1	5,929.00
-Proyecto de Viviendas			1			L.160,318.80
-Atenciones en Salud	1					L.45,048.17
-Reparaciòn de carreteras				1		L.46,376.85
11. ALDEA LA LIBERTAD						
- Mejoramiento de la línea de conducción del sistema de agua.	1					416,717.00
-Proyecto de Viviendas			1			L.160,318.80
-Atenciones en Salud	1					L.45,048.17
-Reparaciòn de carreteras				1		L.46,376.85
12. ALDEA LAGUNA COLORADA						
-Construcciòn de tanque para almacenamiento de agua	1					11,610.00

-Proyecto de Viviendas			1			L.160,318.80
-Atenciones en Salud	1					L.45,048.17
-Reparaciòn de carreteras				1		L.46,376.85
13. ALDEA MONTEVISTA						
-Proyecto electrificacion (ampliaciones)			1		1	L.436,428.57
-Proyecto de Viviendas			1			L.160,318.80
-Atenciones en Salud	1					L.45,048.17
-Reparaciòn de carreteras				1		L.46,376.85
14. CASERIO LAGUNA GRANDE						
-Proyecto electrificacion (ampliaciones)			1		1	L.436,428.57
-Proyecto de Viviendas			1			L.160,318.80
-Atenciones en Salud	1					L.45,048.17
-Reparaciòn de carreteras				1		L.46,376.85
15. ALDEA HUNDICIONES						
-Proyecto electrificacion (ampliaciones)			1		1	L.436,428.57
-Proyecto de Viviendas			1			L.160,318.80
-Atenciones en Salud	1					L.45,048.17
-Reparaciòn de carreteras				1		L.46,376.85
16. ALDEA EL TRIUNFO						
-Proyecto electrificacion (ampliaciones)			1		1	L.436,428.57
-Proyecto de Viviendas			1			L.160,318.80
-Atenciones en Salud	1					L.45,048.17
-Reparaciòn de carreteras				1		L.46,376.85
17. ALDEA EL ENCANTO						
-Proyecto electrificacion (ampliaciones)			1		1	L.436,428.57
-Proyecto de Viviendas			1			L.160,318.80
-Atenciones en Salud	1					L.45,048.17
-Reparaciòn de carreteras				1		L.46,376.85
18. AGUA HELADA ABAJO						

-Proyecto de Viviendas			1			L.160,318.80
-Atenciones en Salud	1					L.45,048.17
19. ALDEA EL CEIBON						
-Proyecto de Viviendas			1			L.160,318.80
-Atenciones en Salud	1					L.45,048.17
-Reparaciòn de carreteras				1		L.46,376.85
20. ALDEA LA UNION						
-Proyecto de Viviendas			1			L.160,318.80
-Atenciones en Salud	1					L.45,048.17
-Reparaciòn de carreteras				1		L.46,376.85
21. PLANCITOS						
-Proyecto de Viviendas			1			L.160,318.80
-Atenciones en Salud	1					L.45,048.17
22. AGUA HELADA						
-Proyecto de Viviendas			1			L.160,318.80
-Atenciones en Salud	1					L.45,048.17
23. CACAULAPA						
-Proyecto de Viviendas			1			L.160,318.80
-Atenciones en Salud	1					L.45,048.17
-Reparaciòn de carreteras				1		L.46,376.85
24. EL PROGRESO						
-Proyecto de Viviendas			1			L.160,318.80
-Atenciones en Salud	1					L.45,048.17
-Reparaciòn de carreteras				1		L.46,376.85
25. PEÑA BLANCA						
-Proyecto de Viviendas			1			L.160,318.80
-Atenciones en Salud	1					L.45,048.17
-Reparaciòn de carreteras				1		L.46,376.85
26. SAN JOSE DE COLON						

-Proyecto de Viviendas			1			L.160,318.80
-Atenciones en Salud	1					L.45,048.17
-Reparaciòn de carreteras				1		L.46,376.85
27. COLONIA ALEMANA						
-Proyecto de Viviendas			1			L.160,318.80
-Atenciones en Salud	1					L.45,048.17
-Reparaciòn de carreteras				1		L.46,376.85
28. EL PASTORERO						
-Proyecto de Viviendas			1			L.160,318.80
-Atenciones en Salud	1					L.45,048.17
-Reparaciòn de carreteras				1		L.46,376.85
29. LA COMUNIDAD						
-Proyecto de Viviendas			1			L.160,318.80
-Atenciones en Salud	1					L.45,048.17
-Reparaciòn de carreteras				1		L.46,376.85
30. EL CARRIZAL						
-Proyecto de Viviendas			1			L.160,318.80
-Atenciones en Salud	1					L.45,048.17
-Reparaciòn de carreteras				1		L.46,376.85
31. EL PORVENIR						
-Proyecto de Viviendas			1			L.160,318.80
-Atenciones en Salud	1					L.45,048.17
-Reparaciòn de carreteras				1		L.46,376.85
32. CUCHILLA						
-Proyecto de Viviendas			1			L.160,318.80
-Atenciones en Salud	1					L.45,048.17
-Reparaciòn de carreteras				1		L.46,376.85
33. EL PINABETE						
-Proyecto de Viviendas			1			L.160,318.80

-Atenciones en Salud	1					L.45,048.17
-Reparaciòn de carreteras				1		L.46,376.85
34. LA BARQUERA						
-Proyecto de Viviendas			1			L.160,318.80
-Atenciones en Salud	1					L.45,048.17
-Reparaciòn de carreteras				1		L.46,376.85
35. SAN MIGUEL LAJAS						
-Proyecto de Viviendas			1			L.160,318.80
-Atenciones en Salud	1					L.45,048.17
36. LOMA LARGA						
-Proyecto de Viviendas			1			L.160,318.80
-Atenciones en Salud	1					L.45,048.17
37. LA ISLA						
-Proyecto de Viviendas			1			L.160,318.80
-Atenciones en Salud	1					L.45,048.17
38. LAS JOYAS						
-Proyecto de Viviendas			1			L.160,318.80
-Atenciones en Salud	1					L.45,048.17
-Reparaciòn de carreteras				1		L.46,376.85
39. JICATUYO						
-Proyecto de Viviendas			1			L.160,318.80
-Atenciones en Salud	1					L.45,048.17
-Reparaciòn de carreteras				1		L.46,376.85
40. LAGUNA INEA						
-Proyecto de Viviendas			1			L.160,318.80
-Atenciones en Salud	1					L.45,048.17
-Reparaciòn de carreteras				1		L.46,376.85
41.INVERSION GENERAL EN NIÑEZ			1			505,446.00
TOTAL.....						L.21147,327.87

Viviendas ocupadas y desocupadas

Municipio de: **San José de Colinas, S.B.** Código: **1606**

Comunidad: **LA BARQUERA**

Cuadro Resumen

Descripción Edificación	#
Viviendas Ocupadas	26
Viviendas Desocupadas	2
Viviendas que no dieron Información	0
Viviendas En Construcción	0
Iglesias Evangelicas	1
Iglesias Católicas	0
Cesamo	0
Cesar	0
Clinica Privada	0
Clinicas Odontológicas	0
Hospital	0
Hogar Materno	0
Alcaldía	0
Posta Policial	0
Registro	0
Juzgados	0
Centros De Computación	0
Bibliotecas	0
Casas De Ancianos	0
Casa Comunal	0
CEPREB	0
Kinder	0
Escuelas	1
Colegios	0
Universidad	0
Canchas Deportivas	0
Molineros	0
Comedores	0
Hoteles	0
Apartamentos	0
Otros(establos)	0
TOTAL EDIFICACIONES	30

Frecuencia simple

REPORTE - ANEXOS LINEA BASE DEMOGRAFICA Y SOCIOECONOMICA DEL MUNICIPO

Fecha Inicio: 1988-12-31 Fecha Final: 1988-12-31 Departamento: 18 - SANTA BARBARA

Municipio: 1806 - SAN JOSÉ DE COLINAS Comunidad: 002 - LA BARGUERA /

Tematicas	Indicadores de Linea Base	Cantidad	Porcentaje
Datos Generales sobre Población	Viviendas Encuestadas	30	
	Población Total	116	
	Población Masculina	64	55.17
	Población Femenina	52	44.83
	Promedio de personas por vivienda		3.87
	Menores de 1 año	1	0.86
	De 1 a 4 años	12	10.34
	De 5 a 6 años	9	7.76
	De 7 a 12 años	16	13.79
	De 13 a 15 años	6	5.17
	De 16 a 18 años	11	9.48
	De 19 a 23 años	8	6.9
	De 24 a 30 años	14	12.07
	De 31 a 40 años	14	12.07
	De 41 a 50 años	13	11.21
	De 51 a 64 años	3	2.59
	De 65 años y mas	9	7.76
Fuerza de Trabajo	Población de edad de trabajar(PET)	84	
	Población económicamente activa(PEA)	43	51.19
	Población económicamente activa(PEA) ocupada	37	86.05
	Población económicamente activa(PEA) desocupada	6	13.95
	Tasa de empleo		
	Población económicamente inactiva(PEI)	41	48.81
	Población en que su ocupación es como empleado	12	40
	Población en que su ocupación es como empleado sector comercial	0	0
	Población en que su ocupación es como empleado sector industrial	0	0
	Población en que su ocupación es como empleado sector servicio	12	100
	Población en que su ocupación es trabaja por cuenta propia	18	60
	Población en que su ocupación es que trabaja sector primario	18	100
	Población en que su ocupación es que trabaja sector secundario	0	0
	Población en que su ocupación es que trabaja sector terciario	0	0
	# de empleos generados en cualquier sector productivo	0	0
	# Promedio de hogares con ingreso diario per capita menor de un $1	0	0
	# Promedio de hogares con ingreso diario per capita entre $1 y $2	0	0
	# Promedio de hogares con ingreso diario per capita mayor que $2	30	100
	# de hogares que su ingreso les ajusta para alimentarse los 3 tiempos	26	86.67
	# de hogares que su ingreso les ajusta para alimentarse los 2 tiempos	4	13.33
	# de hogares que su ingreso les ajusta para alimentarse 1 tiempo	0	0
Ingresos por remesas	# de hogares que reciben remesas	0	0
	# de hogares que reciben remesas menos de Lps. 1000	0	
	# de hogares que reciben remesas entre Lps. 1001 y 2000	0	
	# de hogares que reciben remesas de Lps. 2001 en adelante	0	
Ingresos Mensuales Familiares	# de hogares que reciben ingresos menores Lps. 1000	10	33.33
	# de hogares que reciben ingresos entre Lps. 1001 y 2000	8	26.67
	# de hogares que reciben ingresos entre Lps. 2001 y 4000	5	16.67
	# de hogares que reciben ingresos entre Lps. 4001 y 8000	7	23.33
	# de hogares que reciben ingresos entre Lps. 8001 y 12000	0	0
	# de hogares que reciben ingresos entre Lps. 12001 y 20000	0	0
	# de hogares que reciben ingresos entre Lps. 20001 y 30000	0	0
	# de hogares que reciben ingresos entre Lps. 30001 y 50000	0	0
	# de hogares que reciben ingresos mayores que Lps. 50000	0	0
Eduación			
Datos sobre población estudiantil	# de niños(a) en edad de estudiar	50	43.1
	# de niños(a) en edad de estudiar que actualmente estudian	26	52
	# de niños(a) en edad de estudiar que actualmente no estudian	24	48
	# de niños en edad de estudiar	24	48
	# de niñas en edad de estudiar	26	52
	# de niños que estudian sin edad de estudiar	1	0.86
	# de niñas que estudian sin edad de estudiar	1	0.86

REPORTE - ANEXOS LINEA BASE DEMOGRAFICA Y SOCIOECONOMICA DEL MUNICIPO

Fecha Inicio: 1988-12-31 Fecha Final: 1988-12-31 Departamento: 18 - SANTA BARBARA

Municipio: 1808 - SAN JOSÉ DE COLINAS Comunidad: 002 - LA BARQUERA /

Tematicas	Indicadores de Linea Base	Cantidad	Porcentaje
	# de niños(a) que estudian sin edad de estudiar	2	1.72
	# de niños(a) en edad pre-escolar	7	14
	# de niños(a) en edad pre-escolar que estudian	4	57.14
	# de niños(a) en edad primaria	40	80
	# de niños(a) en edad primaria que estudian	19	47.5
	# de niños(a) en edad de plan básico	3	6
	# de niños(a) en edad de plan básico que estudian	3	100
Estudios diversificados	# de niños(a) en edad de diversificado	0	0
	# de niños(a) en edad de diversificado que estudian	0	
Estudios universitarios	# de jovenes en edad de estudiar en universidad	0	0
	# de jovenes en edad de estudiar en universidad que estudian	0	
Escolaridad promedio(PN)	Tasa de escolaridad promedio(**Investigar en centro eduoativo**)		
	Población fuerza de trabajo emergente	17	20.24
	Población fuerza de trabajo emergente que estudia en secundaria	3	3.57
Género			
	# de niños(a) que estudian en preescolar	4	15.38
	# de niños que estudian en preescolar	2	50
	# de niñas que estudian en preescolar	2	50
	# de niños(a) que estudian en primaria	19	73.08
	# de niños que estudian en primaria	5	26.32
	# de niñas que estudian en primaria	14	73.68
	# de niños(a) que estudian en secundaria (plan básico)	3	11.54
	# de niños que estudian en secundaria (plan básico)	3	100
	# de niñas que estudian en secundaria (plan básico)	0	0
	# de niños(a) que estudian en diversificado	0	0
	# de niños que estudian en diversificado	0	
	# de niñas que estudian en diversificado	0	
	# de jóvenes que estudian en universidad	0	0
	# de hombres que estudian universidad	0	
	# de mujeres que estudian universidad	0	
Fuerza de trabajo	# de hombres en edad de trabajar	48	57.14
	# de mujeres en edad de trabajar	36	42.86
	# de hombres que trabajan remuneradamente (ocupación)	37	44.05
	# de mujeres que trabajan remuneradamente (ocupación)	0	0
	# de hombres fuerza de trabajo emergente que estudian secundaria	3	3.57
	# de mujeres fuerza de trabajo emergente que estudian secundaria	0	0
Jefes(a) de hogar	# Madres solteras	4	7.69
	# Padres solteros	1	1.56
	Tasa de embarazos en adolescentes(PN) (13 a 21 años)(**Investigar en centro de salud**)		
Salud			
	# de niños menos de 5 años	18	15.52
	# de niños muertos menos de 5 años en el año anterior	0	0
	# muertes infantiles por 1000 niños nacidos vivos		
	# de partos atendidos durante el año anterior	2	
	Total de niños(a) nacidos en el año anterior	3	
	# de partos atendidos en centro de salud	1	50
	# de partos atendidos en materno infantil	0	0
	# de partos atendidos en hospital	1	50
	# de partos atendidos en clinica privada	0	0
	# de partos atendidos en otros centros de salud	0	0
Objetivo No.3	# de madres murieron antes del parto año anterior	0	
	# de madres murieron durante del parto año anterior	0	
	# de madres murieron post parto año anterior	0	
	Tasa de mortalidad materna por cada 1000 partos		0
	# de personas que se enfermaron de Dengue Clásico	2	0.03
	# de personas que se enfermaron de Chicunguya	8	0.14
	# de personas que se enfermaron de Hipertension Arterial	2	0.03
	# de personas que se enfermaron de Asma bronquial	13	0.23
	# de personas que se enfermaron de Neumonia	1	0.02

REPORTE - ANEXOS LINEA BASE DEMOGRAFICA Y SOCIOECONOMICA DEL MUNICIPO

Fecha Inicio: 1988-12-31 Fecha Final: 1988-12-31 Departamento: 18 - SANTA BARBARA

Municipio: 1808 - SAN JOSÉ DE COLINAS Comunidad: 002 - LA BARQUERA /

Tematicas	Indicadores de Linea Base	Cantidad	Porcentaje
	# de personas que se enfermaron de Diarreas	7	0.12
	# de personas que se enfermaron de De la piel	3	0.05
	# de personas que se enfermaron de Discapacidad	1	0.02
Servicios públicos			
	# de viviendas con servicio de Agua de pozo propio	0	0.00
	# de viviendas con servicio de Agua domiciliar de pozo comunal	0	0.00
	# de viviendas con servicio de Acarrea agua de rio o quebrada	0	0.00
	# de viviendas con servicio de Agua domiciliar por acueducto	27	90.00
	# de viviendas con servicio de Agua llave pública / fuente	3	10.00
	# de viviendas con servicio de Reservorio de agua lluvia	0	0.00
	# de viviendas con servicio de Inodoro o servicio sanitario	7	23.33
	# de viviendas con servicio de Letrina de fosa simple	3	10.00
	# de viviendas con servicio de Letrina de fosa séptica	17	56.67
	# de viviendas con servicio de Usa letrina	20	66.67
	# de viviendas con servicio de Recolección de basura	0	0.00
	# de viviendas con servicio de Aseo de calles	0	0.00
	# de viviendas con servicio de Energía eléctrica domiciliar	22	73.33
	# de viviendas con servicio de Teléfono (HONDUTEL)	0	0.00
	# de viviendas con servicio de Teléfono (Celular móvil o fijo)	14	46.67
	# de viviendas con servicio de Alumbrado público	28	93.33
	# de viviendas con servicio de Mantenimiento de calles	0	0.00
Vivienda			
	# total de viviendas y edificaciones	30	
	# de edificaciones públicas y privadas		
	# de viviendas		
	# de viviendas desocupadas		
	# de viviendas ocupadas		
Material de construcción	# de viviendas construidas de adobe	11	36.67
	# de viviendas construidas de bloque	1	3.33
	# de viviendas construidas de ladrillo	0	0
	# de viviendas construidas de bahareque	17	56.67
	# de viviendas construidas de madera	0	0
	# de viviendas construidas de desperdicios	0	0
	# de viviendas construidas de yugua	1	3.33
Tenencia de la vivienda	# de familias con vivienda propia totalmente pagada	23	76.67
	# de familias con vivienda propia pagando	0	0
	# de familias alquilando vivienda	2	6.67
	# de familias con vivienda cedida o prestada	5	16.67
	# de familias con vivienda propia pagada y dominio pleno	13	56.52
	# de familias con vivienda propia pagada y dominio útil	10	43.48
	# de familias con vivienda propia pagada y dominio ocupación	0	0
	# de familias con vivienda propia pagada y dominio posesión	0	0
Problemas principales de las viviendas	# de viviendas que no tienen repello	18	60
	# de viviendas que no tienen repello externo	3	16.67
	# de viviendas que no tienen repello interno	2	11.11
	# de viviendas sin repello ambos	13	72.22
	# de viviendas con piso de tierra	5	16.67
	# de viviendas sin cielo falso	6	20
	# de viviendas con techo en mal estado	10	33.33
	# de viviendas problemas estructurales	14	46.67
	# de viviendas sin problemas	5	16.67
Condiciones de la vivienda	# de viviendas en buenas condiciones	1	3.33
	# de viviendas en regulares condiciones	23	76.67
	# de viviendas en malas condiciones	6	20
Consumo energético para cocinar	# de viviendas que utilizan electricidad para cocinar	0	0
	# de viviendas que utilizan el gas volátil para cocinar	0	0
	# de viviendas que utilizan kerosén para cocinar	0	0
	# de viviendas que utilizan kerosén eco fogón	0	0
	# de viviendas que utilizan leña para cocinar	30	100

REPORTE - ANEXOS LINEA BASE DEMOGRAFICA Y SOCIOECONOMICA DEL MUNICIPO

Fecha Inicio: 1988-12-31 Fecha Final: 1988-12-31 Departamento: 18 - SANTA BARBARA

Municipio: 1808 - SAN JOSÉ DE COLINAS Comunidad: 002 - LA BARQUERA /

Tematicas	Indicadores de Linea Base	Cantidad	Porcentaje
Espacios de la vivienda	# de viviendas con sin piezas	0	0
	# de viviendas con una sola pieza	3	10
	# de viviendas con dos piezas	11	36.67
	# de viviendas con tres o mas piezas	16	53.33
Viviendas con baños	# de viviendas sin baño	10	33.33
	# de viviendas con un baño	19	63.33
	# de viviendas con dos a mas baños	1	3.33
Dormitorios por vivienda	# de viviendas que tiene sin dormitorios	0	0
	# de viviendas que tiene una pieza como dormitorio	15	50
	# de viviendas que tiene dos piezas como dormitorio	11	36.67
	# de viviendas que tiene tres o mas piezas como dormitorio	4	13.33
Familias por vivienda	# de viviendas sin una familia	0	0
	# de viviendas con una familia	22	73.33
	# de viviendas con dos familias	8	26.67
	# de viviendas con tres o mas familias	0	0
Emigración	# hogares con algún miembro emigrado	1	3.33
	# hogares con ningun miembro emigrado	29	96.67
	# hogares con algúna mujer que haya emigrado	1	3.33
	# hogares con algún hombre que haya emigrado	0	0
Acceso al crédito	# hogares con un miembro haya obtenido algún préstamo	1	3.33
	# hogares sin un miembro haya obtenido algún préstamo	29	96.67
	# hogares con alguna mujer con préstamo	0	0
	# hogares con algun hombre con préstamo	1	100
Seguridad Alimentaria	# hogares que producen alimentos	22	73.33
	# hogares que NO producen alimentos	8	26.67
	# hogares que producen alimentos para autoconsumo	21	95.45
	# hogares que NO producen alimentos para autoconsumo	1	4.55
	# hogares que tienen huerto en su vivienda	2	6.67
	# hogares que NO tienen huerto en su vivienda	28	93.33
	# hogares que cuentan con animales de granja	26	86.67
	# hogares que NO cuentan con animales de granja	4	13.33
Tenecia de la Tierra	# hogares con tierra propia totalmente pagada	16	53.33
	# hogares con tierra propia pagando	1	3.33
	# hogares con tierra alquilada	6	20
	# hogares con tierra prestada	2	6.67
	# hogares con tierra en litigio	0	0
	# hogares con tierra comunal	0	0
	# hogares no tienen tierra	5	16.67
	# hogares con sistema de riego	0	0
Violencia	# jef@s de familia conocen casos de violencia intrafamiliar	0	0
	# jef@s de familia le ha sucedido o familia caso de violencia ultimo año	0	0
	# jef@s de familia se sienten segur@s en comunidad	30	100
Participación	# de hombres que participan en organizaciones(> 18)	5	15.15
	# de mujeres que participan en organizaciones(> 18)	1	3.57
	# de viviendas donde participan solo un hombre	5	16.67
	# de viviendas donde participan dos mujeres y mas	0	0

Listado de viviendas y jefes de familia

Levantamiento de Indicadores Socioeconómicos

Identificación de viviendas por comunidad/barrio

Municipio de: **San José de Colinas, S.B.** Código: **1606**

Comunidad: **LA BARQUERA**

N° Vivienda	Nombre Jefe De La Familia o Entrevistado	Vivienda			Edificación		Estado De La Vivienda		
		Ocupada	Desocupada	No Dio Información	Publica	Privada	B	R	M
1	Hernan Hernandez	x				x		x	
2	Ramon Paz	x				x		x	
3	Luis Paz Paz	x				x			x
4	Jose Elvir Fernandez	x				x		x	
5	Miguel Leiva	x				x		x	
6	Eulogia Paz	x				x		x	
7	Jose Paz	x				x		x	
8	Edwin Sabillon	x				x		x	
9	Aquilino Paz	x				x			
10	Welma Fernandez	X				x			x
11	Walter Pineda	x				x			x
12	Sipriano Paz	x				x			x
13	Lelis Paz	x				x			x
14	Pastor Paz					x		x	
15	Iglesia Pentecostal	x			x				
16	Jeremias Paz	x				x		x	
17	Wilfredo Paz	x				x		x	
18	Jose Paz	x				x		x	
19	Almilcar Paz	x				x			x
20	Rafael Pineda Ponse	Escuela			x				
21	Plinio Paz	x				x	x		
22	Esmelin Pineda	x				x		x	
23	Everli Sabillon	X				X		X	
24	Aldemar Paz	x				X		x	
25	Adoni Paz		x			X			
26	Manuel Sabillon	x				x		x	
27	Erlinda Paz	x				x			x
28	Rolin Sabillon	x				x		x	
29	Eli Josue Paz	x				x		x	
30	Marta Paz	x				x		x	

Croquis censal
Aldea La Barquera

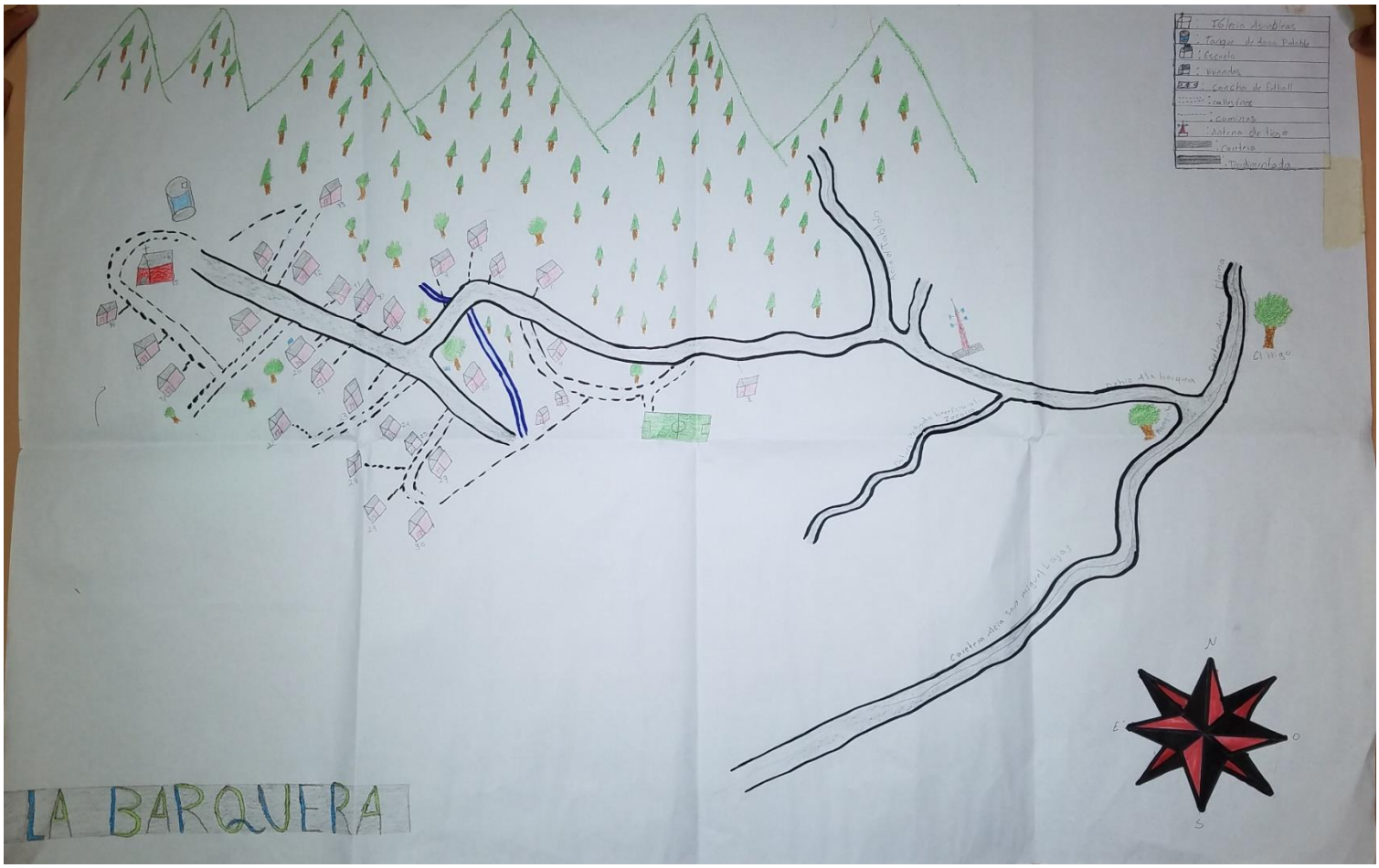

32. ALDEA SAN MIGUEL LAJAS

Infraestructura básica existente

Sector social y tipo de infraestructura	Comunidades																		
	20	21	22	23	24	25	26	27	28	29	30	31	32	33	34	35	36	37	38
1. Vial																			0
-Km de carretera primaria	4km	7km	12km	5km	0km	14km	8 km	2.5km	5 km	2.5km	0km	12 km	1 km	9km	5 km	9km	1.5km	20km	5 km
-Km de carretera secundaria	0km	1km	7km	3km	0km	6km	5 km	6km	4 km	4.2km	4km	3 km	6.5	4km	04 km	1 km	0.5 km	5	01.5 km
-Km de caminos de penetración	2km	1km	2km	9km	1km	8km	2 km	3km	3 km	3km	11km	6 km	8.5	1.5km	02 km	9km	0.5 km	2	1.5 km
2. Salud																			
-CESAR	0	0	1	0	0	0	0	0	1	0	0	0	0	0	0	0	0	0	0
-CESAMO	0	0	0	0	1	0	0	0	0	0	0	0	0	0	0	0	0	0	0
-Hospital	0	0	0	0	0	0	0	0	0	0	0	0	0	0	0	0	0	0	0
-Clínica Materno Infantil	0	0	0	0	0	0	0	0	0	0	0	0	0	0	0	0	0	0	0
-Hogar materno	0	0	0	0	0	0	0	0	0	0	0	0	0	0	0	0	0	0	0
3. Social																			
-Hogar ancianos	0	0	0	0	0	0	0	0	0	0	0	0	0	0	0	0	0	0	0
-Hogar niños	0	0	0	0	0	0	0	0	0	0	0	0	0	1	0	0	0	0	0
-Centros comunales	0	0	1	0	1	0	0	0	1	1	0	0	0	1	0	0	0	3	0
-Iglesias	1	1	2	2	3	3	2	2	3	3	5	6	1	4	0	2	0	10	0
-Parques	0	0	0	0	0	0	0	0	0	0	0	0	1	0	0	1	0	0	0
-Canchas deportivas	0	0	1	1	1	1	2	0	1	1	0	0	0	2	0	1	0	6	0
-Centro social comunitário	0	0	1	0	0	0	0	0	0	1	0	0	0	1	0	1	0	2	0

4. Educación																			
-CEPENF	0	0	1	1	0	0	0	1	1	0	1	0	0	0	0	0	0	0	0
-Kinder	1	1	0	0	1	1	1	0	0	1	0	0	0	2	0	1	0	3	0
-Escuelas Primarias	1	1	1	1	1	1	1	1	1	1	1	0	1	2	0	1	0	1	0
-Centros Básicos	0	0	0	0	1	0	0	1	1	0	0	0	1	0	0	0	0	1	0
-Colegios de Secundaria	0	0	0	0	0	0	0	0	0	0	0	0	0	0	0	0	0	1	0
-Centros de Educación	0	0	0	0	0	0	0	0	0	0	0	0	0	4	0	0	0	1	0
-Centro Formación Artesanal	0	0	0	0	0	0	0	0	0	0	0	0	0	0	0	0	0	0	0
-Centros Formación	0	0	0	0	0	0	0	0	0	0	0	0	0	0	0	0	0	0	0
5. Productiva																			
-Sistemas de riego comunitarios	0	0	0	0	0	0	0	0	0	0	0	0	0	1	0	0	0	0	0
-Centros rurales de almacenamiento de granos	0	0	0	0	0	0	0	0	0	0	0	0	0	0	0	0	0	0	0

Presencia institucional existente

Instituciones/ Programas/ Proyectos	Comunidades																		
	20	21	22	23	24	25	26	27	28	29	30	31	32	33	34	35	36	37	38
Plan en Honduras	0	1	0	0	0	0	1	0	0	0	0	0	0	0	0	0	0	1	0
CARE	0	0	0	0	0	0	0	0	0	0	1	0	0	0	0	0	0	0	0
CASM	1	1	1	1	1	1	1	1	1	1	1	1	1	2	1	1	0	1	0
USAID	0	0	1	0	0	1	1	0	1	1	0	1	1	1	0	1	0	1	0
CRUZ ROJA	0	0	0	0	0	1	1	1	0	1	0	0	1	1	0	0	0	1	1
VIDA MEJOR	1	0	0	1	1	1	1	1	1	1	1	0	0	1	0	0	1	1	0
MUNICIPALIDAD	1	1	1	1	1	1	1	1	1	1	1	1	1	2	1	1	1	1	1
APROCAFE	0	0	0	0	1	0	1	1	1	1	1	0	0	0	0	0	0	1	0
IHCAFE	0	0	1	0	0	1	1	1	1	1	0	0	0	0	0	0	0	1	0
CEPUDO	0	1	0	0	0	0	0	0	0	0	0	0	0	0	0	0	0	1	0
PMA	1	0	1	0	1	0	1	0	0	0	0	0	0	0	0	0	0	1	0
PROHECO	0	1	0	0	0	0	0	0	0	0	0	0	1	1	0	0	0	1	0
FHIS	0	0	1	0	0	1	0	0	0	0	0	0	0	0	0	0	0	0	0
COCASJOL	0	0	0	0	0	0	0	1	1	0	0	0	0	0	0	0	0	1	0

Presencia de organizaciones de sociedad civil

Tipologia de organizaciones	Comunidades																		
	20	21	22	23	24	25	26	27	28	29	30	31	32	33	34	35	36	37	38
Patronatos	1	1	1	1	1	1	1	1	1	1	1	1	1	2	1	1	1	10	1
Junta de Agua	1	1	1	1	1	1	1	1	1	1	1	1	1	2	1	1	1	2	1
Comite Iglesia	1	1	2	1	3	1	2	1	2	1	1	1	1	2	1	1	1	8	1
Sociedad de Padres de Familia	1	1	1	1	1	1	1	1	1	1	1	1	1	3	2	1	0	5	1
Equipos de futbol	1	1	1	1	0	1	1	0	1	1	1	1	0	2	1	1	0	0	1
Comités de Salud	0	0	1	1	0	0	0	0	1	0	0	0	0	1	1	0	0	0	0
Comité Pro Cancha	0	0	0	0	0	0	1	0	0	0	0	0	0	1	0	0	0	0	0
Comité de Merienda Escolar	0	0	0	0	0	1	1	1	1	1	1	1	0	1	0	0	0	0	0
Consejo de Maestros	0	0	0	0	0	1	1	1	1	1	1	0	0	1	0	0	0	0	0
Caja Rural	0	0	0	0	0	1	0	0	0	0	0	0	0	0	0	0	0		0
Grupo Campesino	0	1	0	1	0	0	0	0	0	0	1	0	0	0	0	0	0	0	0
Junta de Ahprocafe	0	0	0	1	0	1	1	1	1	1	1	0	0	0	0	0	0	0	0
Ahprocafe	0	0	0	0	0	1	1	0	1	0	0	0	0	0	0	0	0	0	0
Madres Guias	0	0	0	0	0	1	0	0	1	0	0	0	0	1	0	0	0	3	0
CED	0	0	0	0	0	0	1	0	0	0	0	0	0	0	0	0	0	1	0
Asociación de productores de café	0	0	0	0	0	0	1	1	1	1	1	0	0	0	0	0	0	0	0
Comité de Desarrollo Local	0	0	0	0	0	0	0	0	0	0	0	0	0	0	0	1	0	0	0

Municipio de: **San José de Colinas, S.B.** Código: **1606**

Inversión en infraestructura social realizada por comunidad durante el 2017 (en Lps)

Nombre Comunidad / Tipo de proyecto	Salud	Educación	Social	Vial	Productiva	Total
1. Aldea LA VICTORIA						
-Mejoramiento del Centro de Educación Básica "Jorge Pinto"		1				L.19,641.00
-Proyecto de Viviendas			1			L.160,318.80
-Reparación de carreteras				1		L.46,376.85
-Atenciones en Salud	1					L.45,048.17
2. CASCO URBANO COLINAS						
-Contraparte para construcción de Kinder en Barrio San Antonio		1				L.18,900.00
-Proyecto de Viviendas			1			L.160,318.80
-Atenciones en Salud	1					L.45,048.17
-Construcción de 2 aulas en la Esc. Maria G. de Caballero		1				L.186,250.00
- Mejoramiento de la línea de conducción del sistema de agua CASCO URBANO	1					L.383,116.02
-Remodelación del Parque Central			1			5,104,574.00
3. ALDEA PIEDRA GRANDE						
-Reparación Cocina-bodega en la escuela José Trinidad Cabañas		1				L.3,875.00
-Mejoramiento de la linea de conducción de sistema de agua	1					L.27,673.88
-Proyecto de Viviendas			1			L.160,318.80
-Atenciones en Salud	1					L.45,048.17
-Reparación de carreteras				1		L.46,376.85
4. NUEVA FLORIDA						
-Construcción de 2 aulas en el Centro de Educación Básica "Juan Lindo"		1				L.484,553.48
-Mejoramiento de la linea de conducción de sistema de agua.	1					L.27,673.88
-Proyecto de Viviendas			1			L.160,318.80
-Atenciones en Salud	1					L.45,048.17
-Reparación de carreteras				1		L.46,376.85
5. ALDEA LA ALIANZA						
- Mejoramiento de la linea de conducción del sistema de agua.	1					L.27,673.88
-Alumbrado publico de la cancha de futbol			1			L.80,594.76
-Proyecto de Viviendas			1			L.160,318.80
-Atenciones en Salud	1					L.45,048.17
-Reparación de carreteras				1		L.46,376.85
6. ALDEA SAN LUIS PACAYAL						
- Mejoramiento de la linea de conducción del sistema de agua.	1					L.27,673.88
-Proyecto electrificación (ampliaciones)			1		1	L.436,428.57
-Proyecto de Viviendas			1			L.160,318.80
-Atenciones en Salud	1					L.45,048.17
-Reparación de carreteras				1		L.46,376.85
7. SAN LUIS PLANES						
- Mejoramiento de la linea de conducción del sistema de agua.	1					L.27,673.88

-Proyecto de Viviendas			1			L.160,318.80
-Atenciones en Salud	1					L.45,048.17
-Reparaciòn de carreteras				1		L.46,376.85
8. ALDEA EL JICARAL						
-Proyecto de Viviendas			1			L.160,318.80
-Atenciones en Salud	1					L.45,048.17
-Reparaciòn de carreteras				1		L.46,376.85
- Mejoramiento de la linea de conduccion del sistema de agua.	1					L.27,673.88
9. ALDEA NUEVA ESPERANZA						
-Proyecto de Viviendas			1			L.160,318.80
-Atenciones en Salud	1					L.45,048.17
-Reparaciòn de carreteras				1		L.46,376.85
- Mejoramiento de la linea de conduccion del sistema de agua.	1					L.37,510.00
10. ALDEA EL PACAYALITO						
-Pago de energia de la bomba para el sistema de agua		1				40,226.69
-Proyecto crianza de cerdas					1	5,929.00
-Proyecto de Viviendas			1			L.160,318.80
-Atenciones en Salud	1					L.45,048.17
-Reparaciòn de carreteras				1		L.46,376.85
11. ALDEA LA LIBERTAD						
- Mejoramiento de la linea de conduccion del sistema de agua.	1					416,717.00
-Proyecto de Viviendas			1			L.160,318.80
-Atenciones en Salud	1					L.45,048.17
-Reparaciòn de carreteras				1		L.46,376.85
12. ALDEA LAGUNA COLORADA						
-Construcciòn de tanque para almacenamiento de agua	1					11,610.00

-Proyecto de Viviendas			1			L.160,318.80
-Atenciones en Salud	1					L.45,048.17
-Reparaciòn de carreteras				1		L.46,376.85
13. ALDEA MONTEVISTA						
-Proyecto electrificacion (ampliaciones)			1		1	L.436,428.57
-Proyecto de Viviendas			1			L.160,318.80
-Atenciones en Salud	1					L.45,048.17
-Reparaciòn de carreteras				1		L.46,376.85
14. CASERIO LAGUNA GRANDE						
-Proyecto electrificacion (ampliaciones)			1		1	L.436,428.57
-Proyecto de Viviendas			1			L.160,318.80
-Atenciones en Salud	1					L.45,048.17
-Reparaciòn de carreteras				1		L.46,376.85
15. ALDEA HUNDICIONES						
-Proyecto electrificacion (ampliaciones)			1		1	L.436,428.57
-Proyecto de Viviendas			1			L.160,318.80
-Atenciones en Salud	1					L.45,048.17
-Reparaciòn de carreteras				1		L.46,376.85
16. ALDEA EL TRIUNFO						
-Proyecto electrificacion (ampliaciones)			1		1	L.436,428.57
-Proyecto de Viviendas			1			L.160,318.80
-Atenciones en Salud	1					L.45,048.17
-Reparaciòn de carreteras				1		L.46,376.85
17. ALDEA EL ENCANTO						
-Proyecto electrificacion (ampliaciones)			1		1	L.436,428.57
-Proyecto de Viviendas			1			L.160,318.80
-Atenciones en Salud	1					L.45,048.17
-Reparaciòn de carreteras				1		L.46,376.85
18. AGUA HELADA ABAJO						

-Proyecto de Viviendas			1			L.160,318.80
-Atenciones en Salud	1					L.45,048.17
19. ALDEA EL CEIBON						
-Proyecto de Viviendas			1			L.160,318.80
-Atenciones en Salud	1					L.45,048.17
-Reparaciòn de carreteras				1		L.46,376.85
20. ALDEA LA UNION						
-Proyecto de Viviendas			1			L.160,318.80
-Atenciones en Salud	1					L.45,048.17
-Reparaciòn de carreteras				1		L.46,376.85
21. PLANCITOS						
-Proyecto de Viviendas			1			L.160,318.80
-Atenciones en Salud	1					L.45,048.17
22. AGUA HELADA						
-Proyecto de Viviendas			1			L.160,318.80
-Atenciones en Salud	1					L.45,048.17
23. CACAULAPA						
-Proyecto de Viviendas			1			L.160,318.80
-Atenciones en Salud	1					L.45,048.17
-Reparaciòn de carreteras				1		L.46,376.85
24. EL PROGRESO						
-Proyecto de Viviendas			1			L.160,318.80
-Atenciones en Salud	1					L.45,048.17
-Reparaciòn de carreteras				1		L.46,376.85
25. PENA BLANCA						
-Proyecto de Viviendas			1			L.160,318.80
-Atenciones en Salud	1					L.45,048.17
-Reparaciòn de carreteras				1		L.46,376.85
26. SAN JOSE DE COLON						

-Proyecto de Viviendas			1			L.160,318.80
-Atenciones en Salud	1					L.45,048.17
-Reparaciòn de carreteras				1		L.46,376.85
27. COLONIA ALEMANA						
-Proyecto de Viviendas			1			L.160,318.80
-Atenciones en Salud	1					L.45,048.17
-Reparaciòn de carreteras				1		L.46,376.85
28. EL PASTORERO						
-Proyecto de Viviendas			1			L.160,318.80
-Atenciones en Salud	1					L.45,048.17
-Reparaciòn de carreteras				1		L.46,376.85
29. LA COMUNIDAD						
-Proyecto de Viviendas			1			L.160,318.80
-Atenciones en Salud	1					L.45,048.17
-Reparaciòn de carreteras				1		L.46,376.85
30. EL CARRIZAL						
-Proyecto de Viviendas			1			L.160,318.80
-Atenciones en Salud	1					L.45,048.17
-Reparaciòn de carreteras				1		L.46,376.85
31. EL PORVENIR						
-Proyecto de Viviendas			1			L.160,318.80
-Atenciones en Salud	1					L.45,048.17
-Reparaciòn de carreteras				1		L.46,376.85
32. CUCHILLA						
-Proyecto de Viviendas			1			L.160,318.80
-Atenciones en Salud	1					L.45,048.17
-Reparaciòn de carreteras				1		L.46,376.85
33. EL PINABETE						
-Proyecto de Viviendas			1			L.160,318.80

-Atenciones en Salud	1					L.45,048.17
-Reparaciòn de carreteras				1		L.46,376.85
34. LA BARQUERA						
-Proyecto de Viviendas			1			L.160,318.80
-Atenciones en Salud	1					L.45,048.17
-Reparaciòn de carreteras				1		L.46,376.85
35. SAN MIGUEL LAJAS						
-Proyecto de Viviendas			1			L.160,318.80
-Atenciones en Salud	1					L.45,048.17
36. LOMA LARGA						
-Proyecto de Viviendas			1			L.160,318.80
-Atenciones en Salud	1					L.45,048.17
37. LA ISLA						
-Proyecto de Viviendas			1			L.160,318.80
-Atenciones en Salud	1					L.45,048.17
38. LAS JOYAS						
-Proyecto de Viviendas			1			L.160,318.80
-Atenciones en Salud	1					L.45,048.17
-Reparaciòn de carreteras				1		L.46,376.85
39. JICATUYO						
-Proyecto de Viviendas			1			L.160,318.80
-Atenciones en Salud	1					L.45,048.17
-Reparaciòn de carreteras				1		L.46,376.85
40. LAGUNA INEA						
-Proyecto de Viviendas			1			L.160,318.80
-Atenciones en Salud	1					L.45,048.17
-Reparaciòn de carreteras				1		L.46,376.85
41.INVERSION GENERAL EN NIÑEZ			1			505,446.00
TOTAL.....						L.21147,327.87

Viviendas ocupadas y desocupadas



Municipio de: **San José de Colinas, S.B.** Código **1606**

Comunidad: **San Miguel Lajas**

Descripción Edificación	#
Viviendas Ocupadas	164
Viviendas Desocupadas	41
Viviendas que no dieron Información	40
Viviendas En Construcción	12
Iglesias Evangélicas	04
Iglesias Católicas	1
Cesamo	0
Cesar	1
Clínica Privada	0
Clínicas Odontológicas	0
Hospital	0
Hogar Materno	0
Alcaldía	0
Posta Policial	0
Registro	0
Juzgados	0
Centros De Computación	0
Bibliotecas	0
Casas De Ancianos	0
Casa Comunal	1
CEPREB	0
Kínder	01
Escuelas	01
Colegios	0
Universidad	0
Canchas Deportivas (no tiene ficha)	1
Molineros	1
Comedores	0
Hoteles	0
Apartamentos	0
Otros(establos) (purificadora)	2
TOTAL EDIFICACIONES	269

Frecuencia simple

REPORTE - ANEXOS LINEA BASE DEMOGRAFICA Y SOCIOECONOMICA DEL MUNICIPO

Fecha Inicio: 1988-12-31 Fecha Final: 1988-12-31 Departamento: 16 - SANTA BARBARA

Municipio: 1606 - SAN JOSÉ DE COLINAS Comunidad: 001 - SAN MIGUEL DE LAJAS /

Tematicas	Indicadores de Linea Base	Cantidad	Porcentaje
Datos Generales sobre Población	Viviendas Encuestadas	174	
	Población Total	643	
	Población Masculina	357	55.52
	Población Femenina	286	44.48
	Promedio de personas por vivienda		3.70
	Menores de 1 año	6	0.93
	De 1 a 4 años	34	5.29
	De 5 a 6 años	17	2.64
	De 7 a 12 años	69	10.73
	De 13 a 15 años	55	8.55
	De 16 a 18 años	41	6.38
	De 19 a 23 años	41	6.38
	De 24 a 30 años	57	8.86
	De 31 a 40 años	83	12.91
	De 41 a 50 años	81	12.6
	De 51 a 64 años	85	13.22
	De 65 años y mas	74	11.51
Fuerza de Trabajo	Población de edad de trabajar(PET)	556	
	Población económicamente activa(PEA)	260	46.76
	Población económicamente activa(PEA) ocupada	181	69.62
	Población económicamente activa(PEA) desocupada	79	30.38
	Tasa de empleo		
	Población económicamente inactiva(PEI)	296	53.24
	Población en que su ocupación es como empleado	54	32.93
	Población en que su ocupación es como empleado sector comercial	1	1.85
	Población en que su ocupación es como empleado sector industrial	1	1.85
	Población en que su ocupación es como empleado sector servicio	52	96.3
	Población en que su ocupación es trabaja por cuenta propia	110	67.07
	Población en que su ocupación es que trabaja sector primario	109	99.09
	Población en que su ocupación es que trabaja sector secundario	1	0.91
	Población en que su ocupación es que trabaja sector terciario	0	0
	# de empleos generados en cualquier sector productivo	15	2.7
	# Promedio de hogares con ingreso diario per capita menor de un $1	7	4.02
	# Promedio de hogares con ingreso diario per capita entre $1 y $2	0	0
	# Promedio de hogares con ingreso diario per capita mayor que $2	167	95.98
	# de hogares que su ingreso les ajusta para alimentarse los 3 tiempos	118	67.82
	# de hogares que su ingreso les ajusta para alimentarse los 2 tiempos	39	22.41
	# de hogares que su ingreso les ajusta para alimentarse 1 tiempo	17	9.77
Ingresos por remesas	# de hogares que reciben remesas	6	3.45
	# de hogares que reciben remesas menos de Lps. 1000	5	83.33
	# de hogares que reciben remesas entre Lps. 1001 y 2000	1	16.67
	# de hogares que reciben remesas de Lps. 2001 en adelante	0	0
Ingresos Mensuales Familiares	# de hogares que reciben ingresos menores Lps. 1000	85	48.85
	# de hogares que reciben ingresos entre Lps. 1001 y 2000	45	25.86
	# de hogares que reciben ingresos entre Lps. 2001 y 4000	22	12.64
	# de hogares que reciben ingresos entre Lps. 4001 y 8000	20	11.49
	# de hogares que reciben ingresos entre Lps. 8001 y 12000	2	1.15
	# de hogares que reciben ingresos entre Lps. 12001 y 20000	0	0
	# de hogares que reciben ingresos entre Lps. 20001 y 30000	0	0
	# de hogares que reciben ingresos entre Lps. 30001 y 50000	0	0
	# de hogares que reciben ingresos mayores que Lps. 50000	0	0
Eduación			
Datos sobre población estudiantil	# de niños(a) en edad de estudiar	223	34.68
	# de niños(a) en edad de estudiar que actualmente estudian	145	65.02
	# de niños(a) en edad de estudiar que actualmente no estudian	78	34.98
	# de niños en edad de estudiar	125	56.05
	# de niñas en edad de estudiar	98	43.95
	# de niños que estudian sin edad de estudiar	21	3.27
	# de niñas que estudian sin edad de estudiar	17	2.64

REPORTE - ANEXOS LINEA BASE DEMOGRAFICA Y SOCIOECONOMICA DEL MUNICIPO

Fecha Inicio: 1888-12-31 Fecha Final: 1888-12-31 Departamento: 18 - SANTA BARBARA

Municipio: 1808 - SAN JOSÉ DE COLINAS Comunidad: 001 - SAN MIGUEL DE LAJAS /

Tematicas	Indicadores de Linea Base	Cantidad	Porcentaje
	# de niños(a) que estudian sin edad de estudiar	38	5.91
	# de niños(a) en edad pre-escolar	16	7.17
	# de niños(a) en edad pre-escolar que estudian	11	68.75
	# de niños(a) en edad primaria	104	46.64
	# de niños(a) en edad primaria que estudian	68	65.38
	# de niños(a) en edad de plan básico	56	25.11
	# de niños(a) en edad de plan básico que estudian	42	75
Estudios diversificados	# de niños(a) en edad de diversificado	47	21.08
	# de niños(a) en edad de diversificado que estudian	24	51.06
Estudios universitarios	# de jovenes en edad de estudiar en universidad	0	0
	# de jovenes en edad de estudiar en universidad que estudian	0	
Escolaridad promedio(PN)	Tasa de escolaridad promedio(**investigar en centro educativo**)		
	Población fuerza de trabajo emergente	96	17.27
	Población fuerza de trabajo emergente que estudia en secundaria	59	10.61
Género			
	# de niños(a) que estudian en preescolar	11	7.59
	# de niños que estudian en preescolar	6	54.55
	# de niñas que estudian en preescolar	5	45.45
	# de niños(a) que estudian en primaria	68	46.9
	# de niños que estudian en primaria	41	60.29
	# de niñas que estudian en primaria	27	39.71
	# de niños(a) que estudian en secundaria (plan básico)	42	28.97
	# de niños que estudian en secundaria (plan básico)	23	54.76
	# de niñas que estudian en secundaria (plan básico)	19	45.24
	# de niños(a) que estudian en diversificado	24	16.55
	# de niños que estudian en diversificado	12	50
	# de niñas que estudian en diversificado	12	50
	# de jóvenes que estudian en universidad	0	0
	# de hombres que estudian universidad	0	
	# de mujeres que estudian universidad	0	
Fuerza de trabajo	# de hombres en edad de trabajar	309	55.58
	# de mujeres en edad de trabajar	247	44.42
	# de hombres que trabajan remuneradamente (ocupación)	179	32.19
	# de mujeres que trabajan remuneradamente (ocupación)	12	2.16
	# de hombres fuerza de trabajo emergente que estudian secundaria	33	5.94
	# de mujeres fuerza de trabajo emergente que estudian secundaria	26	4.68
Jefes(a) de hogar	# Madres solteras	26	9.09
	# Padres solteros	15	4.2
	Tasa de embarazos en adolescentes(PN) (13 a 21 años)(**investigar en centro de salud**)		
Salud			
	# de niños menos de 5 años	51	7.93
	# de niños muertos menos de 5 años en el año anterior	0	0
	# muertes infantiles por 1000 niños nacidos vivos		
	# de partos atendidos durante el año anterior	6	
	Total de niños(a) nacidos en el año anterior	6	
	# de partos atendidos en centro de salud	0	0
	# de partos atendidos en materno infantil	0	0
	# de partos atendidos en hospital	5	83.33
	# de partos atendidos en clinica privada	1	16.67
	# de partos atendidos en otros centros de salud	0	0
Objetivo No.3	# de madres murieron antes del parto año anterior	0	
	# de madres murieron durante del parto año anterior	0	
	# de madres murieron post parto año anterior	0	
	Tasa de mortalidad materna por cada 1000 partos		0
	# de personas que se enfermaron de Infecciones respiratorias agudas	12	0.21
	# de personas que se enfermaron de Dengue Clásico	12	0.21
	# de personas que se enfermaron de Chagas	27	0.47
	# de personas que se enfermaron de ZIKA	8	0.14
	# de personas que se enfermaron de Chicunguya	45	0.78

REPORTE - ANEXOS LINEA BASE DEMOGRAFICA Y SOCIOECONOMICA DEL MUNICIPO

Fecha Inicio: 1988-12-31 Fecha Final: 1988-12-31 Departamento: 18 - SANTA BARBARA

Municipio: 1808 - SAN JOSÉ DE COLINAS Comunidad: 001 - SAN MIGUEL DE LAJAS /

Tematicas	Indicadores de Linea Base	Cantidad	Porcentaje
	# de personas que se enfermaron de Hipertension Arterial	17	0.29
	# de personas que se enfermaron de Diábetes	6	0.10
	# de personas que se enfermaron de Asma bronquial	14	0.24
	# de personas que se enfermaron de Epilepsia	2	0.03
	# de personas que se enfermaron de Diarreas	4	0.07
	# de personas que se enfermaron de De la piel	5	0.09
	# de personas que se enfermaron de Discapacidad	14	0.24
Servicios públicos			
	# de viviendas con servicio de Agua de pozo propio	2	1.15
	# de viviendas con servicio de Agua domiciliar de pozo comunal	0	0.00
	# de viviendas con servicio de Acarrea agua de rio o quebrada	0	0.00
	# de viviendas con servicio de Agua domiciliar por acueducto	167	95.98
	# de viviendas con servicio de Agua llave pública / fuente	11	6.32
	# de viviendas con servicio de Reservorio de agua lluvia	0	0.00
	# de viviendas con servicio de Inodoro o servicio sanitario	63	36.21
	# de viviendas con servicio de Letrina de fosa simple	15	8.62
	# de viviendas con servicio de Letrina de fosa séptica	127	72.99
	# de viviendas con servicio de Usa letrina	122	70.11
	# de viviendas con servicio de Recolección de basura	5	2.87
	# de viviendas con servicio de Aseo de calles	1	0.57
	# de viviendas con servicio de Energia eléctrica domiciliar	118	67.82
	# de viviendas con servicio de Teléfono (HONDUTEL)	1	0.57
	# de viviendas con servicio de Teléfono (Celular móvil o fijo)	119	68.39
	# de viviendas con servicio de Alumbrado público	153	87.93
	# de viviendas con servicio de Mantenimiento de calles	0	0.00
Vivienda			
	# total de viviendas y edificaciones	174	
	# de edificaciones públicas y privadas		
	# de viviendas		
	# de viviendas desocupadas		
	# de viviendas ocupadas		
Material de construcción	# de viviendas construidas de adobe	97	55.75
	# de viviendas construidas de bloque	26	14.94
	# de viviendas construidas de ladrillo	3	1.72
	# de viviendas construidas de bahareque	45	25.86
	# de viviendas construidas de madera	3	1.72
	# de viviendas construidas de desperdicios	0	0
	# de viviendas construidas de yugua	0	0
Tenencia de la vivienda	# de familias con vivienda propia totalmente pagada	136	78.16
	# de familias con vivienda propia pagando	0	0
	# de familias alquilando vivienda	5	2.87
	# de familias con vivienda cedida o prestada	33	18.97
	# de familias con vivienda propia pagada y dominio pleno	52	38.24
	# de familias con vivienda propia pagada y dominio útil	83	61.03
	# de familias con vivienda propia pagada y dominio ocupación	0	0
	# de familias con vivienda propia pagada y dominio posesión	0	0
Problemas principales de las viviendas	# de viviendas que no tienen repello	54	31.03
	# de viviendas que no tienen repello externo	13	24.07
	# de viviendas que no tienen repello interno	2	3.7
	# de viviendas sin repello ambos	39	72.22
	# de viviendas con piso de tierra	6	3.45
	# de viviendas sin cielo falso	55	31.61
	# de viviendas con techo en mal estado	67	38.51
	# de viviendas problemas estructurales	51	29.31
	# de viviendas sin problemas	43	24.71
Condiciones de la vivienda	# de viviendas en buenas condiciones	36	20.69
	# de viviendas en regulares condiciones	114	65.52
	# de viviendas en malas condiciones	24	13.79
Consumo energético para cocinar	# de viviendas que utilizan electricidad para cocinar	10	5.75

REPORTE - ANEXOS LINEA BASE DEMOGRAFICA Y SOCIOECONOMICA DEL MUNICIPO

Fecha Inicio: 1988-12-31 Fecha Final: 1988-12-31 Departamento: 18 - SANTA BARBARA

Municipio: 1808 - SAN JOSÉ DE COLINAS Comunidad: 001 - SAN MIGUEL DE LAJAS /

Tematicas	Indicadores de Linea Base	Cantidad	Porcentaje
	# de viviendas que utilizan el gas volátil para cocinar	9	5.17
	# de viviendas que utilizan kerosén para cocinar	2	1.15
	# de viviendas que utilizan kerosén eco fogón	1	0.57
	# de viviendas que utilizan leña para cocinar	161	92.53
Espacios de la vivienda	# de viviendas con sin piezas	0	0
	# de viviendas con una sola pieza	11	6.32
	# de viviendas con dos piezas	40	22.99
	# de viviendas con tres o mas piezas	123	70.69
Viviendas con baños	# de viviendas sin baño	28	16.09
	# de viviendas con un baño	145	83.33
	# de viviendas con dos a mas baños	1	0.57
Dormitorios por vivienda	# de viviendas que tiene sin dormitorios	0	0
	# de viviendas que tiene una pieza como dormitorio	97	55.75
	# de viviendas que tiene dos piezas como dormitorio	66	37.93
	# de viviendas que tiene tres o mas piezas como dormitorio	11	6.32
Familias por vivienda	# de viviendas sin una familia	0	0
	# de viviendas con una familia	156	89.66
	# de viviendas con dos familias	18	10.34
	# de viviendas con tres o mas familias	0	0
Emigración	# hogares con algún miembro emigrado	39	22.41
	# hogares con ningun miembro emigrado	135	77.59
	# hogares con alguna mujer que haya emigrado	26	14.94
	# hogares con algún hombre que haya emigrado	27	15.52
Acceso al crédito	# hogares con un miembro haya obtenido algún préstamo	7	4.02
	# hogares sin un miembro haya obtenido algún préstamo	167	95.98
	# hogares con alguna mujer con préstamo	1	14.29
	# hogares con algun hombre con préstamo	6	85.71
Seguridad Alimentaria	# hogares que producen alimentos	103	59.2
	# hogares que NO producen alimentos	71	40.8
	# hogares que producen alimentos para autoconsumo	94	91.26
	# hogares que NO producen alimentos para autoconsumo	9	8.74
	# hogares que tienen huerto en su vivienda	3	1.72
	# hogares que NO tienen huerto en su vivienda	171	98.28
	# hogares que cuentan con animales de granja	136	78.16
	# hogares que NO cuentan con animales de granja	38	21.84
Tenecia de la Tierra	# hogares con tierra propia totalmente pagada	53	30.46
	# hogares con tierra propia pagando	0	0
	# hogares con tierra alquilada	52	29.89
	# hogares con tierra prestada	5	2.87
	# hogares con tierra en litigio	3	1.72
	# hogares con tierra comunal	0	0
	# hogares no tienen tierra	61	35.06
	# hogares con sistema de riego	0	0
Violencia	# Jef@s de familia conocen casos de violencia intrafamiliar	1	0.57
	# Jef@s de familia le ha sucedido o familia caso de violencia ultimo año	1	0.57
	# Jef@s de familia se sienten segur@s en comunidad	173	99.43
Participación	# de hombres que participan en organizaciones(> 18)	10	4.29
	# de mujeres que participan en organizaciones(> 18)	4	2.13
	# de viviendas donde participan solo un hombre	8	4.6
	# de viviendas donde participan dos mujeres y mas	0	0

Listado de viviendas y jefes de familia

Levantamiento de Indicadores Socioeconómicos

Identificación de viviendas por comunidad/barrio

Municipio de: **San José de Colinas, S.B.** Código: **1606**

Comunidad: **San Miguel Lajas**

N° Vivienda	Nombre Jefe De La Familia o Entrevistado	Vivienda			Edificación		Estado De La Vivienda		
		Ocupada	Desocupada	No Dio Información	Publica	Privada	B	R	M
1	Carmen Antonio Paz	x				x			
2	Estanlin Paz Torres			x					
3	Iglesia C. Americana				x				
4	Lesli margot Paz	x				x		x	
5	Nelson paz		x			x		x	
6	Erlin Cruz De Leon	En	Construcción						
7	Rufino Cruz Leon	x				x	x		
8	Adrian Rivera	X				x	x		
9	C.E.B:Leonidas R				x		x		
10	Miguel angel Sabillon	x				x		x	
11	Esmelin Fernandez		x			x	x		
12	Valentina Paz Fernandez	x				x			x
13	Argelia Pineda Paz	x				x		x	
14	Delmis glevis Pineda Paz					X		x	
15	Jose Nelin Paz paz	X				X		x	
16	Ubenil Paz Paz	X				X		X	
17	Karen Medina Paz	X				X	X		
18	Wilson isaias Paz Paz	x				x			
19	David Paz			x			x		
20	Isaias Paz Paz			x					
21	Feliciano paz	x							
22	Doña Jesica	x				x	x		
23	Jose Maria Orellana	x				x	x		
24	Melvin Bladinmir Paz	x				x		x	
25	Nunia Orellana Paz	x				x		x	

26	Suyapa Paz			x					
27	Alcaria paz			x					
28	Nelson paz		x			x		x	
29	Asambleas De Dios				x				
30	Donaldo Rios			x					
31	Matias Rivera			x					
32	Osmin Fernandez	en	Construcción						
33	Edin Paz Paz			x					
34	Juan Florentino			x					
35	Glenda julisa Sabillon	x				x		x	
36	Ovilia Paz	x				x		x	
37	Jose Noel Paz	x				x		x	
38	Luí Manue Paz	x				x		x	
39	Maria Antonia megia	x				x		x	
40	Tovias Paz	x				x		x	
41	Olivera Paz	x				x			x
42	Olivera Paz		x			x	x		
43	Isai paz	x				x			x
44	Tovias paz	x				x		x	
45	Jose Angel Paz	x				x		x	
46	Manuel rivera			x					
47	Lelis Rivera	x				x	x		
48	Marcos Zuniga	x				x		x	
49	Santos Zuniga	x				x		x	
50	Dina Mencias	x				x		x	
51	Ramon Paz	x				x		x	
52	Yambario Paz	x				x		x	
53	Rafael Paz	x				x		x	
54	Otilio paz	x				x		x	
55	Wilder Paz			x					
56	Martin Paz	x				x		x	
57	Hector Rodriguez			x					
58	Nelson Paz	En	Construccion						
59	Isaias Paz			x					
60	Mina Paz			x					
61	Marcelino Paz			x					
62	Gerardo Martinez	x				x		x	
63	Juan Amador	x				x		x	
64	Moises Paz		x			x	x		
65	Luis Alonso Paz	x				x		x	
66	Pedro Paz	x				x	x		
67	Rolan Paz	x				x	x		
68	Jose Paz	x				x	x		
69	Carlos Paz	x				x		x	
70	Vercel Paz	x				x		x	
71	Osman Sanchez	x				x		x	

72	Jose Sabillon	x				x		x	
73	Ortencia Paz	x				x		x	
74	Vaudilio Paz		x			x	x		
75	Emilia Paz		x			x	x		
76	Centro Comunal				x				
77	Iglesia C.Americana				x				
78	Arturo Paz	x				x			x
79	Welman Fernandez	x				x		x	
80	Rigo berto sabillo		x						
81	Octavio Paz		x						
82	Jose Paz		x			x			x
83	Miramor paz	x				x			x
84	Octavio Paz	x				x		x	
85	Terencio Pineda	x				x		x	
86	Trinidad pineda	x				x		x	
87	Tomas Paz			X					
88	German Paz			X					
89	Lucinio Paz			X					
90	Sandra Paz			x					
91	Florencio Fernández	x				x		x	
92	Beto Paz			x					
93	Yonatan Gonzalo Paz			x					
94	Emerita paz			x					
95	Aristides sabillon			x					
96	Maria paz	x				x		x	
97	Ilian Ferivaldo	En	construccion						
98	Uvaldo Paz	x				x		x	
99	Valentin paz	x				x		x	
100	Vernardo paz						x		
101	Emilio paz		x			x		x	
102	Jose Bernardo Fernandez			x					
103	Baltasar Paz	x				x		x	
104	Binda Paz Rios		x			x		x	
105	Isai Paz	x				x	x		
106	Iglesia Bautista				x				
107	Jose Sabillon	x				x		x	
108	Roger Paz	x				x		x	
109	Feliciano Paz	x				x		x	
110	Baudilio paz								
111	Tomasa Paz			x		x	x		
112	Hernesto Pineda	x				x	x		
113	Orlando Sabillon			x		x	x		
114	Eliu Paz	x				x	x		
115	Irma Lastenia Paz	x				x			x
116	Wilmer Julian Paz	x				x	x		

117	Junior paz paz	x				x			x
118	Guillermo paz	x				x		x	
119	Liouvildo Rios	x				x	x		
120	Matias Martines	x				x		x	
121	Bertilia Paz			x		x		x	
122	Bilander Paz	x				x		x	
123	Bersabe Paz	x				x	x		
124	Darwin Bernandino	x				x		x	
125	Dul Pompilio Fernandez			x					
126	Alejandrina Zuniga	x				x		x	
127	Argentina Paz	x				x		x	
128	Regino Sabillon		x			x	x		
129	Juan sabillon	x				x		x	
130	Omar paz	x				x		x	
131	Julio paz	x				x		x	
132	Bodega de juntas	x			x			x	
133	Domingo Paz	x				x			x
134	Marino Paz	x				x		x	
135	Purificadora de agua				x		x		
136	Plutarco paz	x				x		x	
137	Adrian Paz	x				x			x
138	Toño Sabillon			x		x			x
139	Will Fernandez					x	x		
140	Sergio Paz	x				x		x	
141	Oneida Paz	x				x			x
142	Mirtala Paz	x				x		x	
143	Nuria Paz			x					
144	Unidad Comunitaria				x			x	
145	Efran Plinio Paz	x				x		x	
146	Jose Raul Zuniga	x				x			x
147	Martin Paz Hernandez	x				x		x	
148	Jose Osman Paz	x				x		x	
149	Orlan rivera	x				x		x	
150	Maria Antonia Paz	x				x			x
151	Olman Paz	x				x	x		
152	Darlen Paz	x				x	x		
153	Fredis Hernandez			X					
154	Lucas Fernandez	x				x		x	
155	Cantalicio Paz	x				x	x		
156	Jose Paz	En	Construccion						
157	Vernarda paz	x				x		x	
158	Bella Paz			x					
159	Jose Samuel Mercado	x				x		x	
160	Marcio Paz		x			x	x		
161	Rubi Paz			x					
162	Alexander Paz	x				x		x	

163	Maria Bertilia paz	x				x		x	
164	Hermosinia Paz	x				x		x	
165	Bruno Enrrique Fernandez			x		x	x		
166	José Naun Paz	x				x		x	
167	Jorge Paz	x				x		x	
168	Lucia Paz	x				x			x
169	Jose Francisco Rios	x				x			x
170	Vicdonio paz	x				x	x		
171	Onorato Paz	x				x	x		
172	Selso Paz	x				x		x	
173	Carmen Paz	x				x		x	
174	Iglesia Catolica				x		x		
175	Alexander Rios	x				x		x	
176	Julio Paz	x				x		x	
177	Norma Vaide	x				x		x	
178	Yolanda Paz	x				x		x	
179	Arelino megia	x				x		x	
180	Oneida Paz	x				x		x	
181	Soila Paz	x				x		x	
182	Jose Rivera	x				x		x	
183	Roney paz	x				x		x	
184	Kinder				x				x
185	Wenceslao Fernandez	x				x		x	
186	Maria rivera	x				x		x	
187	Otoniel Paz	x				x		x	
188	Armando Paz	x				x		x	
189	Gino Alexander Paz	En	Construcción						
190	Alfredo Pineda	x				x			
191	Geraldina Paz	x				x	x		
192	Jose Paz	x				x		x	
193	Esmelin Paz		x			x	x		
194	José Paz		x			x		x	
195	Gregorio Paz	En	Construcción						
196	Luis paz	x				x	x		
197	Olman paz	x				x		x	
198	Cleovina Paz	x				x		x	
199	Celvin sabillon	x				x		x	
200	Ivan Sabillon	x				x	x		
201	Jairon Sabillon	x				x		x	
202	Ivan Rios	x				x		x	
203	Alvaro Rios	x				x		x	
204	Juan Rios Paz	x				x		x	
205	Obed Rios	x				x		x	
206	Will Rios	x				x		x	
207	Estanli Paz	x				x		x	

208	Osman Sanchez	x				x		x	
209	Rafael Paz	x				x		x	
210	Adin paz	x				x		x	
211	Tania Sabillon	x				x			x
212	Kevin Samuel Paz		x			x		x	
213	Julio paz		x			x		x	
214	Luis Lempira Paz	x				x		x	
215	Cristina Pineda	x				x		x	
216	Roxana Sabillon	x				x		x	
217	Oscar Humberto Paz	x				x		x	
218	Loren paz	x				x		x	
219	Daniel Humberto	x				x			
220	Elisanias Fernandez	x				x		x	
221	Jessi Odili	x				x		x	
222	Clementina Paz	x				x		x	
223	Miguel Angel Paz			x		x		x	
224	Nicolas Paz	x				x		x	
225	Sacarias Paz Paz	x				x		x	
226	Nelvis Paz	x				x	x		
227	Eleodoro Santos	x				x	x		
228	Juan Jose Paz	En	Construcción						
229	Vironey Paz		x		x			x	
230	Katia Martínez	x				x		x	
131	Ines sabillon	x				x			x
232	Gladis Rivera	x				x		x	
233	Hermin Sabillon	En	Construcción						
234	Juan Bautista			x					
235	Victor Rolando	x				x		x	
236	Reinaldo sabillon	x				x		x	
237	Selenia mejia	x				x		x	
238	Exequiel Paz	x				x		x	
239	Edin Bertilio Paz	x				x	x		
240	Pablo Paz	x				x		x	
241	Miguel sabillon			x					
242	Felipe Sabillon	x				x	x		
243	Molino jose Bernardo		x			x			x
244	Lina paz	x				x			x
245	Ismael paz	x				x	x		
246	Rafael paz	En	construcción						
247	Arnol Paz	x				x		x	
248	Katia Fernandez	x				x			x
249	Rosa sabillon	x				x			x
250	Gerson Sabillon	x				x		x	
251	Darinel Paz		x			x	x		
252	Edimar Perdomo	x				x			x
253	Denis Paz			x					

254	Efrain martinez	x				x		x	
255	Lorena Martinez		x			x		x	
256	Marvin Paz	En	Construcción						
257	Jovani Paz	x				x			x
258	Orlin Paz		x			x		x	
259	Yoni Paz		x			x		x	
260	Lurvin Mejia	x				x		x	
261	Ademi Sabillon	x				x		x	
262	Francisco Paz	x				x			x
263	Javier Paz	En	Construcción						
264	Jorge Paz		x			x		x	
265	Yurandir páz		x			x			x
266	Fredi Fernandez		x			x			
267	Candido Paz	x				x		x	
268	Fermin Paz	x				x			x
269	Martin Paz			x		x			

Croquis censal
Aldea San Miguel



33.1. CASERIO DESVIO A COLINAS O LA SIERRA, SAN MIGUEL LAJAS

Viviendas ocupadas y desocupadas

Descripción Edificación	#
Viviendas Ocupadas	10
Viviendas Desocupadas	2
Viviendas que no dieron Información	01
Viviendas En Construcción	0
Iglesias Evangélicas	0
Iglesias Católicas	0
Cesamo	0
Cesar	0
Clínica Privada	0
Clínicas Odontológicas	0
Hospital	0
Hogar Materno	0
Alcaldía	0
Posta Policial	0
Registro	0
Juzgados	0
Centros De Computación	0
Biblotecas	0
Casas De Ancianos	0
Casa Comunal	0
CEPREB	0
Kínder	0
Escuelas	0
Colegios	0
Universidad	0
Canchas Deportivas	0
Molineros	0
Comedores	0
Hoteles	0
Apartamentos	0
Otros(establos)	0
TOTAL EDIFICACIONES	13

Listado de viviendas y jefes de familia

Levantamiento de Indicadores Socioeconómicos

Identificación de viviendas por comunidad/barrio

Municipio de: **San José de Colinas, S.B.** Código: **1606**

Comunidad: **La Sierra**

N° Vivienda	Nombre Jefe De La Familia o Entrevistado	Vivienda			Edificación		Estado De La Vivienda		
		Ocupada	Desocupada	No Dio Información	Publica	Privada	B	R	M
1	Carmenlidia Martinez	x				x		x	
2	Zacarias Paz			x					
3	Marlen Sabillon	x				x	x		
4	Maria Carrasco	x				x	x		
5	Militon Sabillon	x				x	x		
6	Necon Paz	x				x		x	
7	Sandra Sabillon	x				x		x	
8	Melvin Sabillon	x				x		x	
9	Florentina Reyes	x				x	x		
10	Allan Paz		x			x		x	
11	Elvia Paz	x				x		x	
12	Elmer Pineda	x				x		x	
13	Jose Paz		x			x		x	

Croquis censal
Caserio La Sierra, San Miguel Lajas



33.2. CASERIO EL SOCORRO, SAN MIGUEL LAJAS

Viviendas ocupadas y desocupadas



Comunidad: **CASERIO EL SOCORRO**

Descripción Edificación	#
Viviendas Ocupadas	17
Viviendas Desocupadas	4
Viviendas que no dieron Información	1
Viviendas En Construcción	0
Iglesias Evangélicas	1
Iglesias Católicas	0
Cesamo	0
Cesar	0
Clínica Privada	0
Clínicas Odontológicas	0
Hospital	0
Hogar Materno	0
Alcaldía	0
Posta Policial	0
Registro	0
Juzgados	0
Centros De Computación	0
Bibliotecas	0
Casas De Ancianos	0
Casa Comunal	0
CEPREB	0
Kínder	0
Escuelas	0
Colegios	0
Universidad	0
Canchas Deportivas	0
Molineros	0
Comedores	0
Hoteles	0
Apartamentos	0
Otros(establos)	0
TOTAL EDIFICACIONES	23

Frecuencia simple

REPORTE - ANEXOS LINEA BASE DEMOGRAFICA Y SOCIOECONOMICA DEL MUNICIPO

Fecha Inicio: 1988-12-31 Fecha Final: 1988-12-31 Departamento: 18 - SANTA BARBARA

Municipio: 1808 - SAN JOSÉ DE COLINAS Comunidad: 006 - EL SOCORRO /

Tematicas	Indicadores de Linea Base	Cantidad	Porcentaje
Datos Generales sobre Población	Viviendas Encuestadas	17	
	Población Total	76	
	Población Masculina	42	55.26
	Población Femenina	34	44.74
	Promedio de personas por vivienda		4.47
	De 1 a 4 años	10	13.16
	De 5 a 6 años	5	6.58
	De 7 a 12 años	11	14.47
	De 13 a 15 años	8	10.53
	De 16 a 18 años	6	7.89
	De 19 a 23 años	6	7.89
	De 24 a 30 años	6	7.89
	De 31 a 40 años	9	11.84
	De 41 a 50 años	8	10.53
	De 51 a 64 años	4	5.26
	De 65 años y mas	3	3.95
Fuerza de Trabajo	Población de edad de trabajar(PET)	59	
	Población económicamente activa(PEA)	27	45.76
	Población económicamente activa(PEA) ocupada	25	92.59
	Población económicamente activa(PEA) desocupada	2	7.41
	Tasa de empleo		
	Población económicamente inactiva(PEI)	32	54.24
	Población en que su ocupación es como empleado	7	41.18
	Población en que su ocupación es como empleado sector comercial	0	0
	Población en que su ocupación es como empleado sector industrial	0	0
	Población en que su ocupación es como empleado sector servicio	7	100
	Población en que su ocupación es trabaja por cuenta propia	10	58.82
	Población en que su ocupación es que trabaja sector primario	10	100
	Población en que su ocupación es que trabaja sector secundario	0	0
	Población en que su ocupación es que trabaja sector terciario	0	0
	# de empleos generados en cualquier sector productivo	3	5.08
	# Promedio de hogares con ingreso diario per capita menor de un $1	0	0
	# Promedio de hogares con ingreso diario per capita entre $1 y $2	0	0
	# Promedio de hogares con ingreso diario per capita mayor que $2	17	100
	# de hogares que su ingreso les ajusta para alimentarse los 3 tiempos	4	23.53
	# de hogares que su ingreso les ajusta para alimentarse los 2 tiempos	6	35.29
	# de hogares que su ingreso les ajusta para alimentarse 1 tiempo	7	41.18
Ingresos por remesas	# de hogares que reciben remesas	0	0
	# de hogares que reciben remesas menos de Lps. 1000	0	
	# de hogares que reciben remesas entre Lps. 1001 y 2000	0	
	# de hogares que reciben remesas de Lps. 2001 en adelante	0	
Ingresos Mensuales Familiares	# de hogares que reciben ingresos menores Lps. 1000	9	52.94
	# de hogares que reciben ingresos entre Lps. 1001 y 2000	5	29.41
	# de hogares que reciben ingresos entre Lps. 2001 y 4000	2	11.76
	# de hogares que reciben ingresos entre Lps. 4001 y 8000	0	0
	# de hogares que reciben ingresos entre Lps. 8001 y 12000	1	5.88
	# de hogares que reciben ingresos entre Lps. 12001 y 20000	0	0
	# de hogares que reciben ingresos entre Lps. 20001 y 30000	0	0
	# de hogares que reciben ingresos entre Lps. 30001 y 50000	0	0
	# de hogares que reciben ingresos mayores que Lps. 50000	0	0
Eduación			
Datos sobre población estudiantil	# de niños(a) en edad de estudiar	36	47.37
	# de niños(a) en edad de estudiar que actualmente estudian	22	61.11
	# de niños(a) en edad de estudiar que actualmente no estudian	14	38.89
	# de niños en edad de estudiar	20	55.56
	# de niñas en edad de estudiar	16	44.44
	# de niños que estudian sin edad de estudiar	4	5.26
	# de niñas que estudian sin edad de estudiar	2	2.63
	# de niños(a) que estudian sin edad de estudiar	6	7.89

REPORTE - ANEXOS LINEA BASE DEMOGRAFICA Y SOCIOECONOMICA DEL MUNICIPO

Fecha Inicio: 1988-12-31 Fecha Final: 1988-12-31 Departamento: 18 - SANTA BARBARA

Municipio: 1808 - SAN JOSÉ DE COLINAS Comunidad: 006 - EL SOCORRO /

Tematicas	Indicadores de Linea Base	Cantidad	Porcentaje
	# de niños(a) en edad pre-escolar	4	11.11
	# de niños(a) en edad pre-escolar que estudian	4	100
	# de niños(a) en edad primaria	28	77.78
	# de niños(a) en edad primaria que estudian	17	60.71
	# de niños(a) en edad de plan básico	4	11.11
	# de niños(a) en edad de plan básico que estudian	1	25
Estudios diversificados	# de niños(a) en edad de diversificado	0	0
	# de niños(a) en edad de diversificado que estudian	0	
Estudios universitarios	# de jovenes en edad de estudiar en universidad	0	0
	# de jovenes en edad de estudiar en universidad que estudian	0	
Escolaridad promedio(PN)	Tasa de escolaridad promedio(**Investigar en centro educativo**)		
	Población fuerza de trabajo emergente	14	23.73
	Población fuerza de trabajo emergente que estudia en secundaria	1	1.69
Género			
	# de niños(a) que estudian en preescolar	4	18.18
	# de niños que estudian en preescolar	4	100
	# de niñas que estudian en preescolar	0	0
	# de niños(a) que estudian en primaria	17	77.27
	# de niños que estudian en primaria	11	64.71
	# de niñas que estudian en primaria	6	35.29
	# de niños(a) que estudian en secundaria (plan básico)	1	4.55
	# de niños que estudian en secundaria (plan básico)	0	0
	# de niñas que estudian en secundaria (plan básico)	1	100
	# de niños(a) que estudian en diversificado	0	0
	# de niños que estudian en diversificado	0	
	# de niñas que estudian en diversificado	0	
	# de jóvenes que estudian en universidad	0	0
	# de hombres que estudian universidad	0	
	# de mujeres que estudian universidad	0	
Fuerza de trabajo	# de hombres en edad de trabajar	33	55.93
	# de mujeres en edad de trabajar	26	44.07
	# de hombres que trabajan remuneradamente (ocupación)	22	37.29
	# de mujeres que trabajan remuneradamente (ocupación)	7	11.86
	# de hombres fuerza de trabajo emergente que estudian secundaria	0	0
	# de mujeres fuerza de trabajo emergente que estudian secundaria	1	1.69
Jefes(a) de hogar	# Madres solteras	4	11.76
	# Padres solteros	1	2.38
	Tasa de embarazos en adolescentes(PN) (13 a 21 años)(**Investigar en centro de salud**)		
Salud			
	# de niños menos de 5 años	14	18.42
	# de niños muertos menos de 5 años en el año anterior	0	0
	# muertes infantiles por 1000 niños nacidos vivos		
	# de partos atendidos durante el año anterior	2	
	Total de niños(a) nacidos en el año anterior	2	
	# de partos atendidos en centro de salud	1	50
	# de partos atendidos en materno infantil	0	0
	# de partos atendidos en hospital	1	50
	# de partos atendidos en clinica privada	0	0
	# de partos atendidos en otros centros de salud	0	0
Objetivo No.3	# de madres murieron antes del parto año anterior	0	
	# de madres murieron durante del parto año anterior	0	
	# de madres murieron post parto año anterior	0	
	Tasa de mortalidad materna por cada 1000 partos		0
	# de personas que se enfermaron de Asma bronquial	10	0.17
	# de personas que se enfermaron de Epilepsia	1	0.02
	# de personas que se enfermaron de Diarreas	1	0.02
Servicios públicos			
	# de viviendas con servicio de Agua de pozo propio	0	0.00
	# de viviendas con servicio de Agua domiciliar de pozo comunal	0	0.00

REPORTE - ANEXOS LINEA BASE DEMOGRAFICA Y SOCIOECONOMICA DEL MUNICIPO

Fecha Inicio: 1988-12-31 Fecha Final: 1988-12-31 Departamento: 18 - SANTA BARBARA

Municipio: 1808 - SAN JOSÉ DE COLINAS Comunidad: 006 - EL SOCORRO /

Tematicas	Indicadores de Linea Base	Cantidad	Porcentaje
	# de viviendas con servicio de Acarrea agua de rio o quebrada	0	0.00
	# de viviendas con servicio de Agua domiciliar por acueducto	14	82.35
	# de viviendas con servicio de Agua llave pública / fuente	3	17.65
	# de viviendas con servicio de Reservorio de agua lluvia	0	0.00
	# de viviendas con servicio de Inodoro o servicio sanitario	4	23.53
	# de viviendas con servicio de Letrina de fosa simple	1	5.88
	# de viviendas con servicio de Letrina de fosa séptica	9	52.94
	# de viviendas con servicio de Usa letrina	10	58.82
	# de viviendas con servicio de Recolección de basura	0	0.00
	# de viviendas con servicio de Aseo de calles	0	0.00
	# de viviendas con servicio de Energía eléctrica domiciliar	3	17.65
	# de viviendas con servicio de Teléfono (HONDUTEL)	0	0.00
	# de viviendas con servicio de Teléfono (Celular móvil o fijo)	7	41.18
	# de viviendas con servicio de Alumbrado público	6	35.29
	# de viviendas con servicio de Mantenimiento de calles	0	0.00
Vivienda			
	# total de viviendas y edificaciones	17	
	# de edificaciones públicas y privadas		
	# de viviendas		
	# de viviendas desocupadas		
	# de viviendas ocupadas		
Material de construcción	# de viviendas construidas de adobe	1	5.88
	# de viviendas construidas de bloque	0	0
	# de viviendas construidas de ladrillo	0	0
	# de viviendas construidas de bahareque	16	94.12
	# de viviendas construidas de madera	0	0
	# de viviendas construidas de desperdicios	0	0
	# de viviendas construidas de yugua	0	0
Tenencia de la vivienda	# de familias con vivienda propia totalmente pagada	16	94.12
	# de familias con vivienda propia pagando	0	0
	# de familias alquilando vivienda	0	0
	# de familias con vivienda cedida o prestada	1	5.88
	# de familias con vivienda propia pagada y dominio pleno	7	43.75
	# de familias con vivienda propia pagada y dominio útil	9	56.25
	# de familias con vivienda propia pagada y dominio ocupación	0	0
	# de familias con vivienda propia pagada y dominio posesión	0	0
Problemas principales de las viviendas	# de viviendas que no tienen repello	13	76.47
	# de viviendas que no tienen repello externo	2	15.38
	# de viviendas que no tienen repello interno	0	0
	# de viviendas sin repello ambos	11	84.62
	# de viviendas con piso de tierra	4	23.53
	# de viviendas sin cielo falso	4	23.53
	# de viviendas con techo en mal estado	8	47.06
	# de viviendas problemas estructurales	6	35.29
	# de viviendas sin problemas	0	0
Condiciones de la vivienda	# de viviendas en buenas condiciones	0	0
	# de viviendas en regulares condiciones	14	82.35
	# de viviendas en malas condiciones	3	17.65
Consumo energético para cocinar	# de viviendas que utilizan electricidad para cocinar	0	0
	# de viviendas que utilizan el gas volátil para cocinar	0	0
	# de viviendas que utilizan kerosén para cocinar	0	0
	# de viviendas que utilizan kerosén eco fogón	0	0
	# de viviendas que utilizan leña para cocinar	17	100
Espacios de la vivienda	# de viviendas con sin piezas	0	0
	# de viviendas con una sola pieza	7	41.18
	# de viviendas con dos piezas	7	41.18
	# de viviendas con tres o mas piezas	3	17.65
Viviendas con baños	# de viviendas sin baño	9	52.94
	# de viviendas con un baño	8	47.06

REPORTE - ANEXOS LINEA BASE DEMOGRAFICA Y SOCIOECONOMICA DEL MUNICIPO

Fecha Inicio: 1888-12-31 Fecha Final: 1888-12-31 Departamento: 18 - SANTA BARBARA

Municipio: 1808 - SAN JOSÉ DE COLINAS Comunidad: 006 - EL SOCORRO /

Tematicas	Indicadores de Linea Base	Cantidad	Porcentaje
	# de viviendas con dos a mas baños	0	0
Dormitorios por vivienda	# de viviendas que tiene sin dormitorios	0	0
	# de viviendas que tiene una pieza como dormitorio	13	76.47
	# de viviendas que tiene dos piezas como dormitorio	4	23.53
	# de viviendas que tiene tres o mas piezas como dormitorio	0	0
Familias por vivienda	# de viviendas sin una familia	0	0
	# de viviendas con una familia	17	100
	# de viviendas con dos familias	0	0
	# de viviendas con tres o mas familias	0	0
Emigración	# hogares con algún miembro emigrado	1	5.88
	# hogares con ningun miembro emigrado	16	94.12
	# hogares con alguna mujer que haya emigrado	1	5.88
	# hogares con algún hombre que haya emigrado	0	0
Acceso al crédito	# hogares con un miembro haya obtenido algún préstamo	0	0
	# hogares sin un miembro haya obtenido algún préstamo	17	100
	# hogares con alguna mujer con préstamo	0	
	# hogares con algun hombre con préstamo	0	
Seguridad Alimentaria	# hogares que producen alimentos	11	64.71
	# hogares que NO producen alimentos	6	35.29
	# hogares que producen alimentos para autoconsumo	11	100
	# hogares que NO producen alimentos para autoconsumo	0	0
	# hogares que tienen huerto en su vivienda	2	11.76
	# hogares que NO tienen huerto en su vivienda	15	88.24
	# hogares que cuentan con animales de granja	16	94.12
	# hogares que NO cuentan con animales de granja	1	5.88
Tenecia de la Tierra	# hogares con tierra propia totalmente pagada	6	35.29
	# hogares con tierra propia pagando	1	5.88
	# hogares con tierra alquilada	3	17.65
	# hogares con tierra prestada	1	5.88
	# hogares con tierra en litigio	1	5.88
	# hogares con tierra comunal	0	0
	# hogares no tienen tierra	5	29.41
	# hogares con sistema de riego	0	0
Violencia	# jef@s de familia conocen casos de violencia intrafamiliar	1	5.88
	# jef@s de familia le ha sucedido o familia caso de violencia ultimo año	1	5.88
	# jef@s de familia se sienten segur@s en comunidad	16	94.12
Participación	# de hombres que participan en organizaciones(> 18)	1	5.26
	# de mujeres que participan en organizaciones(> 18)	1	5.88
	# de viviendas donde participan solo un hombre	1	5.88
	# de viviendas donde participan dos mujeres y mas	0	0

Listado de viviendas y jefes de familia



Levantamiento de Indicadores Socioeconómicos

Identificación de viviendas por comunidad/barrio

Municipio de: **San José de Colinas, S.B.** Código: **1606**

Comunidad: **CASERIO EL SOCORRO**

Nº Vivienda	Nombre Jefe De La Familia o Entrevistado	Vivienda			Edificación		Estado De La Vivienda		
		Ocupada	Desocupada	No Dio Información	Publica	Privada	B	R	M
1	Martin Paz		x			x		x	
2	Lito Paz		x			x	x		
3	Lucia Paz	x				x		x	
4	Rosa Fajardo	x				x		x	
5	Jose Anibal Paz	x				x		x	
6	Nelson Paz	x				x		x	
7	Lucinio Paz	x				x		x	
8	Sabino Paz	x				x		x	
9	Maria De La Cruz Paz		x			x		x	
10	Mariano Paz	x				x		x	
11	Pedro Perdomo				x				
12	Iglesia Bautista	x				x		x	
13	Carmen Paz Fernandez	x				x		x	
14	Victoria Paz	x				x		x	
15	Sixto Paz	x				x		x	
16	Diomedes Sabillon	x				x		x	
17	Ageo Paz		x			x		x	
18	Antonio Sabillon	x				x		x	
19	Aurelio Rios Paz	x				x		x	
20	Yeni Paz Paz			x		x		x	
21	Maria Isabel Paz	x				x		x	
22	Italo Paz	x				x		x	
23	Juan Esteban Paz	x				x		x	

Croquis censal

Caserío El Socorro, SML

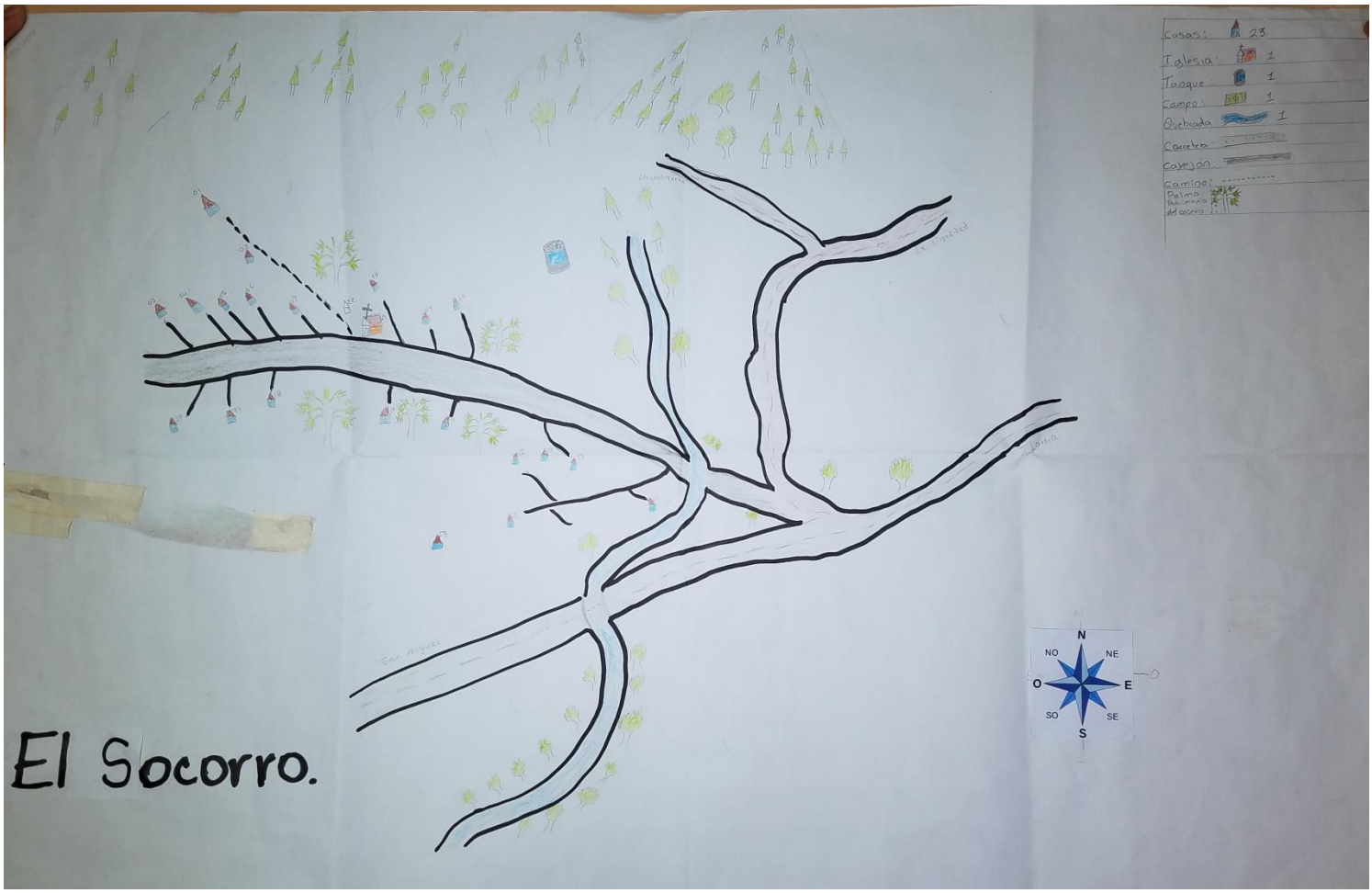

33.3. CASERIO BRISAS DEL ULUA, SAN MIGUEL LAJAS

Viviendas ocupadas y desocupadas

Municipio de: San José de Colinas, S.B. Código: 1606

Comunidad: CASERIO BRISAS DE ULUA

Cuadro resumen

Descripción Edificación	#
Viviendas Ocupadas	30
Viviendas Desocupadas	10
Viviendas que no dieron Información	0
Viviendas En Construcción	0
Iglesias Evangélicas (no tiene ficha)	1
Iglesias Católicas	0
Cesamo	0
Cesar	0
Clinica Privada	0
Clinicas Odontológicas	0
Hospital	0
Hogar Materno	0
Alcaldia	0
Posta Policial	0
Registro	0
Juzgados	0
Centros De Computación	0
Bibliotecas	0
Casas De Ancianos	0
Casa Comunal	0
CEPREB	0
Kinder (no tiene ficha)	01
Escuelas (no tiene ficha)	01
Colegios	0
Universidad	0
Canchas Deportivas	1
Molineros	0
Comedores	0
Hoteles	0
Apartamentos	0
Otros(establos)	0
TOTAL EDIFICACIONES	40

Frecuencia simple

REPORTE - ANEXOS LINEA BASE DEMOGRAFICA Y SOCIOECONOMICA DEL MUNICIPO

Fecha Inicio: 1988-12-31 Fecha Final: 1988-12-31 Departamento: 18 - SANTA BARBARA

Municipio: 1808 - SAN JOSÉ DE COLINAS Comunidad: 002 - BRISAS DEL ULUA /

Tematicas	Indicadores de Linea Base	Cantidad	Porcentaje
Datos Generales sobre Población	Viviendas Encuestadas	32	
	Población Total	118	
	Población Masculina	62	52.54
	Población Femenina	56	47.46
	Promedio de personas por vivienda		3.69
	Menores de 1 año	1	0.85
	De 1 a 4 años	9	7.63
	De 5 a 6 años	5	4.24
	De 7 a 12 años	8	6.78
	De 13 a 15 años	7	5.93
	De 16 a 18 años	8	6.78
	De 19 a 23 años	7	5.93
	De 24 a 30 años	13	11.02
	De 31 a 40 años	18	15.25
	De 41 a 50 años	16	13.56
	De 51 a 64 años	15	12.71
	De 65 años y mas	11	9.32
Fuerza de Trabajo	Población de edad de trabajar(PET)	96	
	Población económicamente activa(PEA)	56	58.33
	Población económicamente activa(PEA) ocupada	38	67.86
	Población económicamente activa(PEA) desocupada	18	32.14
	Tasa de empleo		
	Población económicamente inactiva(PEI)	40	41.67
	Población en que su ocupación es como empleado	12	38.71
	Población en que su ocupación es como empleado sector comercial	1	8.33
	Población en que su ocupación es como empleado sector industrial	1	8.33
	Población en que su ocupación es como empleado sector servicio	10	83.33
	Población en que su ocupación es trabaja por cuenta propia	19	61.29
	Población en que su ocupación es que trabaja sector primario	19	100
	Población en que su ocupación es que trabaja sector secundario	0	0
	Población en que su ocupación es que trabaja sector terciario	0	0
	# de empleos generados en cualquier sector productivo	30	31.25
	# Promedio de hogares con ingreso diario per capita menor de un $1	0	0
	# Promedio de hogares con ingreso diario per capita entre $1 y $2	0	0
	# Promedio de hogares con ingreso diario per capita mayor que $2	32	100
	# de hogares que su ingreso les ajusta para alimentarse los 3 tiempos	24	75
	# de hogares que su ingreso les ajusta para alimentarse los 2 tiempos	8	25
	# de hogares que su ingreso les ajusta para alimentarse 1 tiempo	0	0
Ingresos por remesas	# de hogares que reciben remesas	1	3.13
	# de hogares que reciben remesas menos de Lps. 1000	0	0
	# de hogares que reciben remesas entre Lps. 1001 y 2000	0	0
	# de hogares que reciben remesas de Lps. 2001 en adelante	1	100
Ingresos Mensuales Familiares	# de hogares que reciben ingresos menores Lps. 1000	0	0
	# de hogares que reciben ingresos entre Lps. 1001 y 2000	1	3.13
	# de hogares que reciben ingresos entre Lps. 2001 y 4000	16	50
	# de hogares que reciben ingresos entre Lps. 4001 y 8000	12	37.5
	# de hogares que reciben ingresos entre Lps. 8001 y 12000	1	3.13
	# de hogares que reciben ingresos entre Lps. 12001 y 20000	2	6.25
	# de hogares que reciben ingresos entre Lps. 20001 y 30000	0	0
	# de hogares que reciben ingresos entre Lps. 30001 y 50000	0	0
	# de hogares que reciben ingresos mayores que Lps. 50000	0	0
Eduación			
Datos sobre población estudiantil	# de niños(a) en edad de estudiar	35	29.66
	# de niños(a) en edad de estudiar que actualmente estudian	15	42.86
	# de niños(a) en edad de estudiar que actualmente no estudian	20	57.14
	# de niños en edad de estudiar	20	57.14
	# de niñas en edad de estudiar	15	42.86
	# de niños que estudian sin edad de estudiar	0	0
	# de niñas que estudian sin edad de estudiar	1	0.85

REPORTE - ANEXOS LINEA BASE DEMOGRAFICA Y SOCIOECONOMICA DEL MUNICIPO

Fecha Inicio: 1988-12-31 Fecha Final: 1988-12-31 Departamento: 18 - SANTA BARBARA

Municipio: 1808 - SAN JOSÉ DE COLINAS Comunidad: 002 - BRISAS DEL ULUA /

Tematicas	Indicadores de Linea Base	Cantidad	Porcentaje
	# de niños(a) que estudian sin edad de estudiar	1	0.85
	# de niños(a) en edad pre-escolar	5	14.29
	# de niños(a) en edad pre-escolar que estudian	5	100
	# de niños(a) en edad primaria	24	68.57
	# de niños(a) en edad primaria que estudian	7	29.17
	# de niños(a) en edad de plan básico	2	5.71
	# de niños(a) en edad de plan básico que estudian	1	50
Estudios diversificados	# de niños(a) en edad de diversificado	3	8.57
	# de niños(a) en edad de diversificado que estudian	1	33.33
Estudios universitarios	# de jovenes en edad de estudiar en universidad	1	2.86
	# de jovenes en edad de estudiar en universidad que estudian	1	100
Escolaridad promedio(PN)	Tasa de escolaridad promedio**(Investigar en centro eduoativo)**		
	Población fuerza de trabajo emergente	15	15.63
	Población fuerza de trabajo emergente que estudia en secundaria	1	1.04
Género			
	# de niños(a) que estudian en preescolar	5	33.33
	# de niños que estudian en preescolar	2	40
	# de niñas que estudian en preescolar	3	60
	# de niños(a) que estudian en primaria	7	46.67
	# de niños que estudian en primaria	4	57.14
	# de niñas que estudian en primaria	3	42.86
	# de niños(a) que estudian en secundaria (plan básico)	1	6.67
	# de niños que estudian en secundaria (plan básico)	1	100
	# de niñas que estudian en secundaria (plan básico)	0	0
	# de niños(a) que estudian en diversificado	1	6.67
	# de niños que estudian en diversificado	1	100
	# de niñas que estudian en diversificado	0	0
	# de jóvenes que estudian en universidad	1	6.67
	# de hombres que estudian universidad	0	0
	# de mujeres que estudian universidad	1	100
Fuerza de trabajo	# de hombres en edad de trabajar	51	53.13
	# de mujeres en edad de trabajar	45	46.88
	# de hombres que trabajan remuneradamente (ocupación)	34	35.42
	# de mujeres que trabajan remuneradamente (ocupación)	7	7.29
	# de hombres fuerza de trabajo emergente que estudian secundaria	1	1.04
	# de mujeres fuerza de trabajo emergente que estudian secundaria	0	0
Jefes(a) de hogar	# Madres solteras	6	10.71
	# Padres solteros	1	1.61
	Tasa de embarazos en adolescentes(PN) (13 a 21 años)**(Investigar en centro de salud)**		
Salud			
	# de niños menos de 5 años	15	12.71
	# de niños muertos menos de 5 años en el año anterior	0	0
	# muertes infantiles por 1000 niños nacidos vivos		
	# de partos atendidos durante el año anterior	3	
	Total de niños(a) nacidos en el año anterior	3	
	# de partos atendidos en centro de salud	0	0
	# de partos atendidos en materno infantil	0	0
	# de partos atendidos en hospital	3	100
	# de partos atendidos en clinica privada	0	0
	# de partos atendidos en otros centros de salud	0	0
Objetivo No.3	# de madres murieron antes del parto año anterior	0	
	# de madres murieron durante del parto año anterior	0	
	# de madres murieron post parto año anterior	0	
	Tasa de mortalidad materna por cada 1000 partos		0
	# de personas que se enfermaron de infecciones respiratorias agudas	1	0.02
	# de personas que se enfermaron de Dengue Clásico	2	0.03
	# de personas que se enfermaron de ZIKA	1	0.02
	# de personas que se enfermaron de Chicunguya	5	0.09
	# de personas que se enfermaron de Diábetes	1	0.02

REPORTE - ANEXOS LINEA BASE DEMOGRAFICA Y SOCIOECONOMICA DEL MUNICIPO

Fecha Inicio: 1988-12-31 Fecha Final: 1988-12-31 Departamento: 18 - SANTA BARBARA

Municipio: 1808 - SAN JOSÉ DE COLINAS Comunidad: 002 - BRISAS DEL ULUA /

Tematicas	Indicadores de Linea Base	Cantidad	Porcentaje
	# de personas que se enfermaron de Asma bronquial	3	0.05
	# de personas que se enfermaron de Epilepsia	2	0.03
	# de personas que se enfermaron de Cáncer	1	0.02
	# de personas que se enfermaron de Diarreas	2	0.03
	# de personas que se enfermaron de De la piel	1	0.02
	# de personas que se enfermaron de Discapacidad	3	0.05
Servicios públicos			
	# de viviendas con servicio de Agua de pozo propio	0	0.00
	# de viviendas con servicio de Agua domiciliar de pozo comunal	0	0.00
	# de viviendas con servicio de Acarrea agua de rio o quebrada	0	0.00
	# de viviendas con servicio de Agua domiciliar por acueducto	29	90.63
	# de viviendas con servicio de Agua llave pública / fuente	2	6.25
	# de viviendas con servicio de Reservorio de agua lluvia	0	0.00
	# de viviendas con servicio de Inodoro o servicio sanitario	9	28.13
	# de viviendas con servicio de Letrina de fosa simple	1	3.13
	# de viviendas con servicio de Letrina de fosa séptica	21	65.63
	# de viviendas con servicio de Usa letrina	15	46.88
	# de viviendas con servicio de Recolección de basura	14	43.75
	# de viviendas con servicio de Aseo de calles	28	87.50
	# de viviendas con servicio de Energía eléctrica domiciliar	28	87.50
	# de viviendas con servicio de Teléfono (HONDUTEL)	1	3.13
	# de viviendas con servicio de Teléfono (Celular móvil o fijo)	25	78.13
	# de viviendas con servicio de Alumbrado público	29	90.63
	# de viviendas con servicio de Mantenimiento de calles	29	90.63
Vivienda			
	# total de viviendas y edificaciones	32	
	# de edificaciones públicas y privadas		
	# de viviendas		
	# de viviendas desocupadas		
	# de viviendas ocupadas		
Material de construcción	# de viviendas construidas de adobe	11	34.38
	# de viviendas construidas de bloque	21	65.63
	# de viviendas construidas de ladrillo	0	0
	# de viviendas construidas de bahareque	0	0
	# de viviendas construidas de madera	0	0
	# de viviendas construidas de desperdicios	0	0
	# de viviendas construidas de yugua	0	0
Tenencia de la vivienda	# de familias con vivienda propia totalmente pagada	27	84.38
	# de familias con vivienda propia pagando	0	0
	# de familias alquilando vivienda	0	0
	# de familias con vivienda cedida o prestada	5	15.63
	# de familias con vivienda propia pagada y dominio pleno	23	85.19
	# de familias con vivienda propia pagada y dominio útil	3	11.11
	# de familias con vivienda propia pagada y dominio ocupación	0	0
	# de familias con vivienda propia pagada y dominio posesión	1	3.7
Problemas principales de las viviendas	# de viviendas que no tienen repello	18	56.25
	# de viviendas que no tienen repello externo	4	22.22
	# de viviendas que no tienen repello interno	2	11.11
	# de viviendas sin repello ambos	12	66.67
	# de viviendas con piso de tierra	1	3.13
	# de viviendas sin cielo falso	5	15.63
	# de viviendas con techo en mal estado	11	34.38
	# de viviendas problemas estructurales	5	15.63
	# de viviendas sin problemas	5	15.63
Condiciones de la vivienda	# de viviendas en buenas condiciones	7	21.88
	# de viviendas en regulares condiciones	24	75
	# de viviendas en malas condiciones	1	3.13
Consumo energético para cocinar	# de viviendas que utilizan electricidad para cocinar	2	6.25
	# de viviendas que utilizan el gas volátil para cocinar	0	0

REPORTE - ANEXOS LINEA BASE DEMOGRAFICA Y SOCIOECONOMICA DEL MUNICIPO

Fecha Inicio: 1988-12-31 Fecha Final: 1988-12-31 Departamento: 16 - SANTA BARBARA

Municipio: 1608 - SAN JOSÉ DE COLINAS Comunidad: 002 - BRISAS DEL ULUA /

Tematicas	Indicadores de Linea Base	Cantidad	Porcentaje
	# de viviendas que utilizan kerosén para cocinar	0	0
	# de viviendas que utilizan kerosén eco fogón	0	0
	# de viviendas que utilizan leña para cocinar	29	90.63
Espacios de la vivienda	# de viviendas con sin piezas	0	0
	# de viviendas con una sola pieza	0	0
	# de viviendas con dos piezas	5	15.63
	# de viviendas con tres o mas piezas	27	84.38
Viviendas con baños	# de viviendas sin baño	6	18.75
	# de viviendas con un baño	26	81.25
	# de viviendas con dos a mas baños	0	0
Dormitorios por vivienda	# de viviendas que tiene sin dormitorios	0	0
	# de viviendas que tiene una pieza como dormitorio	20	62.5
	# de viviendas que tiene dos piezas como dormitorio	8	25
	# de viviendas que tiene tres o mas piezas como dormitorio	4	12.5
Familias por vivienda	# de viviendas sin una familia	0	0
	# de viviendas con una familia	22	68.75
	# de viviendas con dos familias	7	21.88
	# de viviendas con tres o mas familias	3	9.38
Emigración	# hogares con algún miembro emigrado	11	34.38
	# hogares con ningun miembro emigrado	21	65.63
	# hogares con alguna mujer que haya emigrado	4	12.5
	# hogares con algún hombre que haya emigrado	8	25
Acceso al crédito	# hogares con un miembro haya obtenido algún préstamo	0	0
	# hogares sin un miembro haya obtenido algún préstamo	32	100
	# hogares con alguna mujer con préstamo	0	
	# hogares con algun hombre con préstamo	0	
Seguridad Alimentaria	# hogares que producen alimentos	21	65.63
	# hogares que NO producen alimentos	11	34.38
	# hogares que producen alimentos para autoconsumo	15	71.43
	# hogares que NO producen alimentos para autoconsumo	6	28.57
	# hogares que tienen huerto en su vivienda	0	0
	# hogares que NO tienen huerto en su vivienda	32	100
	# hogares que cuentan con animales de granja	27	84.38
	# hogares que NO cuentan con animales de granja	5	15.63
Tenecia de la Tierra	# hogares con tierra propia totalmente pagada	14	43.75
	# hogares con tierra propia pagando	0	0
	# hogares con tierra alquilada	3	9.38
	# hogares con tierra prestada	4	12.5
	# hogares con tierra en litigio	0	0
	# hogares con tierra comunal	0	0
	# hogares no tienen tierra	11	34.38
	# hogares con sistema de riego	11	52.38
Violencia	# jef@s de familia conocen casos de violencia intrafamiliar	0	0
	# jef@s de familia le ha sucedido o familia caso de violencia ultimo año	0	0
	# jef@s de familia se sienten segur@s en comunidad	31	96.88
Participación	# de hombres que participan en organizaciones(> 18)	8	20
	# de mujeres que participan en organizaciones(> 18)	2	5
	# de viviendas donde participan solo un hombre	8	25
	# de viviendas donde participan dos mujeres y mas	0	0

Listado de viviendas y jefes de familia

Levantamiento de Indicadores Socioeconómicos

Identificación de viviendas por comunidad/barrio

Municipio de: **San José de Colinas, S.B.** Código: **1606**

Comunidad: **CASERIO BRISAS DE ULUA, SML**

N° Vivienda	Nombre Jefe De La Familia o Entrevistado	Vivienda			Edificación		Estado De La Vivienda		
		Ocupada	Desocupada	No Dio Información	Publica	Privada	B	R	M
1	Alemires Pineda	x				x		x	
2	Wilfredo Paz	x				x	x		
3	Ernesto Enamorado	x				x	x		
3	José Enamorado	x				x	x		
4	Pedro Mencia		x			x	x		
5	Norlan Pineda	x				x			x
6	Plinio Pineda	x				x	x		
7	Ruben Paz	x				x	x		
8	Joaquin Pineda	x				x		X	
9	Tulio Päz	x				x	x		
10	Consepcion Paz	x				x		x	
11	Roberto Rivera	x				x		x	
12	Gloria Paz		x			x	x		
13	Martin Paz	x				x		x	
14	Paulo Paz	x				x		x	
15	Oscar Zamora	x				x	x		
16	Rosario Paz	x				x		x	
17	Yamileth Mejia	x				x		x	
18	Luis Alonzo Paz		x			x		x	
19	Reineri Paz	x				x	x		
20	Mario Paz		x			x	x		
21	Juventino Pineda	x				x	x		
22	Obermin Paz	x				x	x		
23	Santos Franco	x				x	x		
24	Haide Paz	x				x	x		
25	Poliucarpo Paz	x				x	x		
26	Eder Franco	x				x	x		

27	Daniel Paz		x			x		x	
28	Selvin Caballero		x			x		x	
29	Maximiliano Paz		x			x		x	
30	Gonzalo Paz	x				x		x	
31	Hernán Paz	x				x		x	
32	German Rios	x				x		x	
33	Isidro Pineda	x				x		x	
34	Elmer Chávez	x				x		x	
35	Ecolastico Pineda	x				x		x	
36	Victor Bulnes	x				x		x	
37	Adalid Paz		x			x		x	
38	Pascual Trejo		x			x		x	
39	Pascual Trejo		x			x		x	
40	Marlen Chacón		x			x		x	

Croquis censal
Caserio Brisas del Ulua, SML

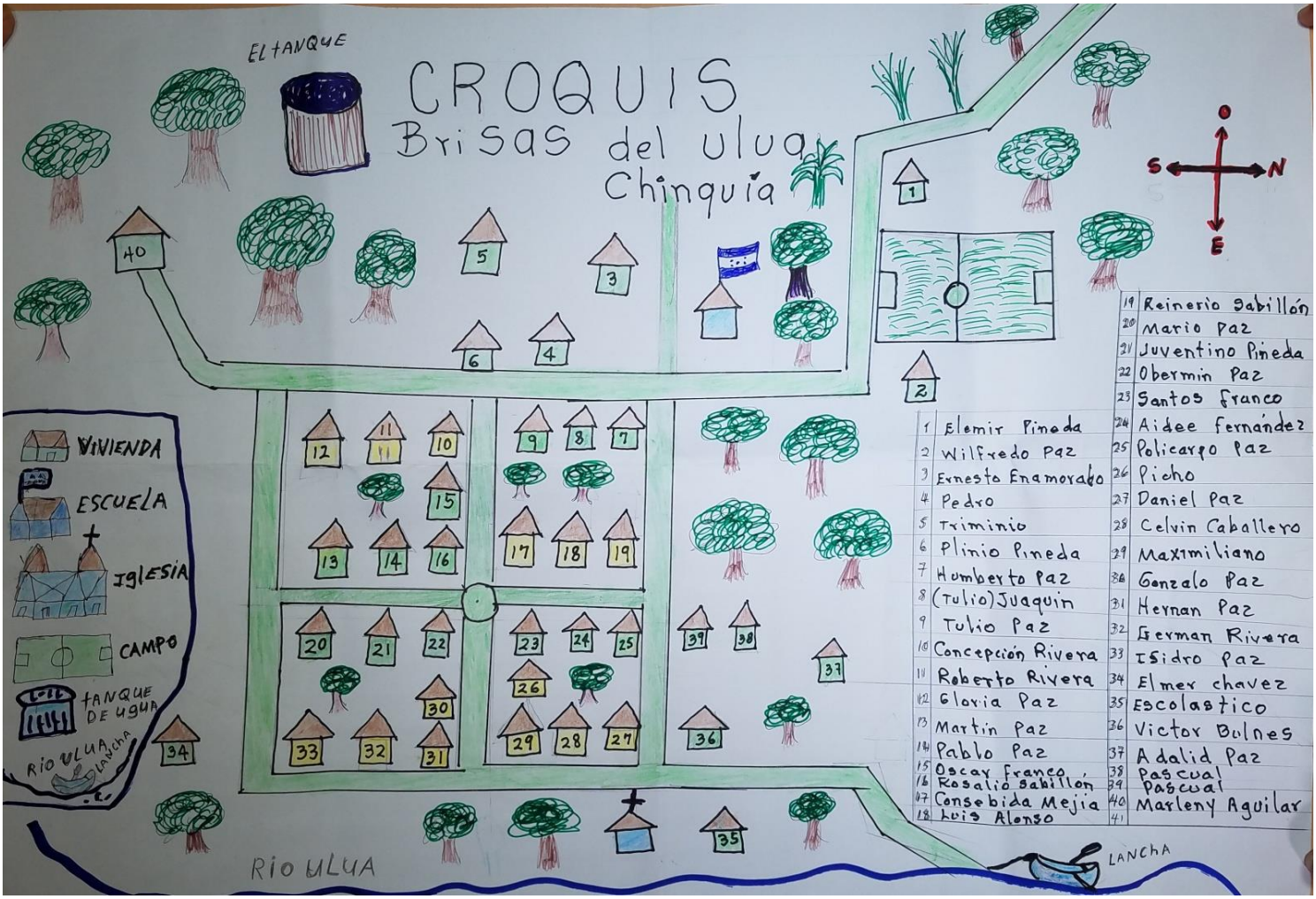

33. ALDEA LOMA LARGA

Infraestructura básica existente

Sector social y tipo de infraestructura	Comunidades																		
	20	21	22	23	24	25	26	27	28	29	30	31	32	33	34	35	36	37	38
1. Vial																			0
-Km de carretera primaria	4km	7km	12km	5km	0km	14km	8 km	2.5km	5 km	2.5km	0km	12 km	1 km	9km	5 km	9km	1.5km	20km	5 km
-Km de carretera secundaria	0km	1km	7km	3km	0km	6km	5 km	6km	4 km	4.2km	4km	3 km	6.5	4km	04 km	1 km	0.5 km	5	01.5 km
-Km de caminos de penetración	2km	1km	2km	9km	1km	8km	2 km	3km	3 km	3km	11km	6 km	8.5	1.5km	02 km	9km	0.5 km	2	1.5 km
2. Salud																			
-CESAR	0	0	1	0	0	0	0	0	1	0	0	0	0	0	0	0	0	0	0
-CESAMO	0	0	0	0	1	0	0	0	0	0	0	0	0	0	0	0	0	0	0
-Hospital	0	0	0	0	0	0	0	0	0	0	0	0	0	0	0	0	0	0	0
-Clínica Materno Infantil	0	0	0	0	0	0	0	0	0	0	0	0	0	0	0	0	0	0	0
-Hogar materno	0	0	0	0	0	0	0	0	0	0	0	0	0	0	0	0	0	0	0
3. Social																			
-Hogar ancianos	0	0	0	0	0	0	0	0	0	0	0	0	0	0	0	0	0	0	0
-Hogar niños	0	0	0	0	0	0	0	0	0	0	0	0	0	1	0	0	0	0	0
-Centros comunales	0	0	1	0	1	0	0	0	1	1	0	0	0	1	0	0	0	3	0
-Iglesias	1	1	2	2	3	3	2	2	3	3	5	6	1	4	0	2	0	10	0
-Parques	0	0	0	0	0	0	0	0	0	0	0	0	1	0	0	1	0	0	0
-Canchas deportivas	0	0	1	1	1	1	2	0	1	1	0	0	0	2	0	1	0	6	0
-Centro social comunitário	0	0	1	0	0	0	0	0	0	1	0	0	0	1	0	1	0	2	0

4. Educación																			
-CEPENF	0	0	1	1	0	0	0	1	1	0	1	0	0	0	0	0	0	0	0
-Kinder	1	1	0	0	1	1	1	0	0	1	0	0	0	2	0	1	0	3	0
-Escuelas Primarias	1	1	1	1	1	1	1	1	1	1	1	0	1	2	0	1	0	1	0
-Centros Básicos	0	0	0	0	1	0	0	1	1	0	0	0	1	0	0	0	0	1	0
-Colegios de Secundaria	0	0	0	0	0	0	0	0	0	0	0	0	0	0	0	0	0	1	0
-Centros de Educación	0	0	0	0	0	0	0	0	0	0	0	0	0	4	0	0	0	1	0
-Centro Formación Artesanal	0	0	0	0	0	0	0	0	0	0	0	0	0	0	0	0	0	0	0
-Centros Formación	0	0	0	0	0	0	0	0	0	0	0	0	0	0	0	0	0	0	0
5. Productiva																			
-Sistemas de riego comunitarios	0	0	0	0	0	0	0	0	0	0	0	0	0	1	0	0	0	0	0
-Centros rurales de almacenamiento de granos	0	0	0	0	0	0	0	0	0	0	0	0	0	0	0	0	0	0	0

Presencia institucional en las comunidades

Instituciones / Programas/ Proyectos	Comunidades																		
	20	21	22	23	24	25	26	27	28	29	30	31	32	33	34	35	36	37	38
Plan en Honduras	0	1	0	0	0	0	1	0	0	0	0	0	0	0	0	0	0	1	0
CARE	0	0	0	0	0	0	0	0	0	0	1	0	0	0	0	0	0	0	0
CASM	1	1	1	1	1	1	1	1	1	1	1	1	1	2	1	1	0	1	0
USAID	0	0	1	0	0	1	1	0	1	1	0	1	0	1	1	1	0	1	0
CRUZ ROJA	0	0	0	0	0	1	1	1	0	1	0	0	0	0	0	0	0	1	1
VIDA MEJOR	1	0	0	1	1	1	1	1	1	1	1	0	0	0	1	0	1	1	0
MUNICIPALIDAD	1	1	1	1	1	1	1	1	1	1	1	1	1	2	1	1	1	1	1
APROCAFE	0	0	0	0	1	0	1	1	1	1	1	0	0	0	0	0	0	1	0
IHCAFE	0	0	1	0	0	1	1	1	1	1	0	0	0	0	0	0	0	1	0
CEPUDO	0	1	0	0	0	0	0	0	0	0	0	0	0	0	0	0	0	1	0
PMA	1	0	1	0	1	0	1	0	0	0	0	0	0	0	0	0	0	1	0
PROHECO	0	1	0	0	0	0	0	0	0	0	0	0	0	0	1	0	0	1	0
FHIS	0	0	1	0	0	1	0	0	0	0	0	0	0	0	0	0	0	0	0
COCASJOL	0	0	0	0	0	0	0	1	1	0	0	0	0	0	0	0	0	1	0

Presencia de organizaciones de sociedad civil

Tipologia de organizaciones	Comunidades																		
	20	21	22	23	24	25	26	27	28	29	30	31	32	33	34	35	36	37	38
Patronatos	**1**	**1**	**1**	**1**	**1**	**1**	**1**	**1**	**1**	**1**	**1**	**1**	**1**	**2**	**1**	**1**	**1**	**10**	**1**
Junta de Agua	**1**	**1**	**1**	**1**	**1**	**1**	**1**	**1**	**1**	**1**	**1**	**1**	**1**	**2**	**1**	**1**	**1**	2	**1**
Comite Iglesia	**1**	**1**	**2**	**1**	**3**	**1**	**2**	**1**	**2**	**1**	**1**	**1**	**1**	**2**	**1**	**1**	**1**	**8**	**1**
Sociedad de Padres de Familia	**1**	**1**	**1**	**1**	**1**	**1**	**1**	**1**	**1**	**1**	**1**	**1**	**1**	**3**	**2**	**1**	**0**	**5**	**1**
Equipos de futbol	**1**	**1**	**1**	**1**	0	**1**	**1**	0	**1**	**1**	**1**	**1**	0	**2**	**1**	**1**	0	0	1
Comités de Salud	0	0	**1**	**1**	0	0	0	0	1	0	0	0	0	**1**	**1**	0	0	0	0
Comité Pro Cancha	0	0	0	0	0	0	1	0	0	0	0	0	0	0	0	0	0	0	0
Comité de Merienda Escolar	0	0	0	0	0	1	1	1	1	1	1	1	0	0	1	0	0	0	0
Consejo de Maestros	0	0	0	0	0	**1**	1	1	1	1	1	0	0	0	1	0	0	0	0
Caja Rural	0	0	0	0	0	**1**	0	0	0	0	0	0	0	0	0	0	0		0
Grupo Campesino	0	**1**	0	**1**	0	0	0	0	0	0	**1**	0	0	0	0	0	0	0	0
Junta de Ahprocafe	0	0	0	**1**	0	1	1	1	1	1	1	0	0	0	0	0	0	0	0
Ahprocafe	0	0	0	0	0	**1**	1	0	1	0		0	0	0	0	0	0	0	0
Madres Guias	0	0	0	0	0	**1**	0	0	1	0	0	0	0	0	0	0	0	3	0
CED	0	0	0	0	0	0	**1**	0	0	0	0	0	0	0	0	0	0	1	0
Asociación de productores de café	0	0	0	0	0	0	1	1	1	1	**1**	0	0	0	0	0	0	0	0
Comité de Desarrollo Local	0	0	0	0	0	0	0	0	0	0	0	0	0	0	0	**1**	0	0	0

Municipio de: **San José de Colinas, S.B.** Código: **1606**

Inversión en infraestructura social realizada por comunidad durante el 2017 (en Lps)

Nombre Comunidad / Tipo de proyecto	Salud	Educación	Social	Vial	Productiva	Total
1. Aldea LA VICTORIA						
-Mejoramiento del Centro de Educación Básica "Jorge Pinto"		1				L.19,641.00
-Proyecto de Viviendas			1			L.160,318.80
-Reparaciòn de carreteras				1		L.46,376.85
-Atenciones en Salud	1					L.45,048.17
2. CASCO URBANO COLINAS						
-Contraparte para construcción de Kinder en Barrio San Antonio		1				L.18,900.00
-Proyecto de Viviendas			1			L.160,318.80
-Atenciones en Salud	1					L.45,048.17
-Construcción de 2 aulas en la Esc. Maria G. de Caballero		1				L.186,250.00
- Mejoramiento de la línea de conducción del sistema de agua CASCO URBANO	1					L.383,116.02
-Remodelación del Parque Central			1			5,104,574.00
3. ALDEA PIEDRA GRANDE						
-Reparación Cocina-bodega en la escuela José Trinidad Cabañas		1				L.3,875.00
-Mejoramiento de la linea de conduccion de sistema de agua	1					L.27,673.88
-Proyecto de Viviendas			1			L.160,318.80
-Atenciones en Salud	1					L.45,048.17
-Reparaciòn de carreteras				1		L.46,376.85
4. NUEVA FLORIDA						
-Construcción de 2 aulas en el Centro de Educación Básica "Juan Lindo"		1				L.484,553.48
-Mejoramiento de la linea de conduccion de sistema de agua.	1					L.27,673.88
-Proyecto de Viviendas			1			L.160,318.80
-Atenciones en Salud	1					L.45,048.17
-Reparaciòn de carreteras				1		L.46,376.85
5. ALDEA LA ALIANZA						
- Mejoramiento de la linea de conducción del sistema de agua.	1					L.27,673.88
-Alumbrado publico de la cancha de futbol			1			L.80,594.76
-Proyecto de Viviendas			1			L.160,318.80
-Atenciones en Salud	1					L.45,048.17
-Reparaciòn de carreteras				1		L.46,376.85
6. ALDEA SAN LUIS PACAYAL						
- Mejoramiento de la linea de conducción del sistema de agua.	1					L.27,673.88
-Proyecto electrificación (ampliaciones)			1		1	L.436,428.57
-Proyecto de Viviendas			1			L.160,318.80
-Atenciones en Salud	1					L.45,048.17
-Reparaciòn de carreteras				1		L.46,376.85
7. SAN LUIS PLANES						
- Mejoramiento de la linea de conducción del sistema de agua.	1					L.27,673.88

-Proyecto de Viviendas			1			L.160,318.80
-Atenciones en Salud	1					L.45,048.17
-Reparaciòn de carreteras				1		L.46,376.85
8. ALDEA EL JICARAL						
-Proyecto de Viviendas			1			L.160,318.80
-Atenciones en Salud	1					L.45,048.17
-Reparaciòn de carreteras				1		L.46,376.85
- Mejoramiento de la línea de conducción del sistema de agua.	1					L.27,673.88
9. ALDEA NUEVA ESPERANZA						
-Proyecto de Viviendas			1			L.160,318.80
-Atenciones en Salud	1					L.45,048.17
-Reparaciòn de carreteras				1		L.46,376.85
- Mejoramiento de la línea de conducción del sistema de agua.	1					L.37,510.00
10. ALDEA EL PACAYALITO						
-Pago de energia de la bomba para el sistema de agua		1				40,226.69
-Proyecto crianza de cerdas					1	5,929.00
-Proyecto de Viviendas			1			L.160,318.80
-Atenciones en Salud	1					L.45,048.17
-Reparaciòn de carreteras				1		L.46,376.85
11. ALDEA LA LIBERTAD						
- Mejoramiento de la línea de conducción del sistema de agua.	1					416,717.00
-Proyecto de Viviendas			1			L.160,318.80
-Atenciones en Salud	1					L.45,048.17
-Reparaciòn de carreteras				1		L.46,376.85
12. ALDEA LAGUNA COLORADA						
-Construcciòn de tanque para almacenamiento de agua	1					11,610.00

-Proyecto de Viviendas			1			L.160,318.80
-Atenciones en Salud	1					L.45,048.17
-Reparaciòn de carreteras				1		L.46,376.85
13. ALDEA MONTEVISTA						
-Proyecto electrificaciòn (ampliaciones)			1		1	L.436,428.57
-Proyecto de Viviendas			1			L.160,318.80
-Atenciones en Salud	1					L.45,048.17
-Reparaciòn de carreteras				1		L.46,376.85
14. CASERIO LAGUNA GRANDE						
-Proyecto electrificaciòn (ampliaciones)			1		1	L.436,428.57
-Proyecto de Viviendas			1			L.160,318.80
-Atenciones en Salud	1					L.45,048.17
-Reparaciòn de carreteras				1		L.46,376.85
15. ALDEA HUNDICIONES						
-Proyecto electrificaciòn (ampliaciones)			1		1	L.436,428.57
-Proyecto de Viviendas			1			L.160,318.80
-Atenciones en Salud	1					L.45,048.17
-Reparaciòn de carreteras				1		L.46,376.85
16. ALDEA EL TRIUNFO						
-Proyecto electrificaciòn (ampliaciones)			1		1	L.436,428.57
-Proyecto de Viviendas			1			L.160,318.80
-Atenciones en Salud	1					L.45,048.17
-Reparaciòn de carreteras				1		L.46,376.85
17. ALDEA EL ENCANTO						
-Proyecto electrificaciòn (ampliaciones)			1		1	L.436,428.57
-Proyecto de Viviendas			1			L.160,318.80
-Atenciones en Salud	1					L.45,048.17
-Reparaciòn de carreteras				1		L.46,376.85
18. AGUA HELADA ABAJO						

-Proyecto de Viviendas			1			L.160,318.80
-Atenciones en Salud	1					L.45,048.17
19. ALDEA EL CEIBON						
-Proyecto de Viviendas			1			L.160,318.80
-Atenciones en Salud	1					L.45,048.17
-Reparaciòn de carreteras				1		L.46,376.85
20. ALDEA LA UNION						
-Proyecto de Viviendas			1			L.160,318.80
-Atenciones en Salud	1					L.45,048.17
-Reparaciòn de carreteras				1		L.46,376.85
21. PLANCITOS						
-Proyecto de Viviendas			1			L.160,318.80
-Atenciones en Salud	1					L.45,048.17
22. AGUA HELADA						
-Proyecto de Viviendas			1			L.160,318.80
-Atenciones en Salud	1					L.45,048.17
23. CACAULAPA						
-Proyecto de Viviendas			1			L.160,318.80
-Atenciones en Salud	1					L.45,048.17
-Reparaciòn de carreteras				1		L.46,376.85
24. EL PROGRESO						
-Proyecto de Viviendas			1			L.160,318.80
-Atenciones en Salud	1					L.45,048.17
-Reparaciòn de carreteras				1		L.46,376.85
25. PENA BLANCA						
-Proyecto de Viviendas			1			L.160,318.80
-Atenciones en Salud	1					L.45,048.17
-Reparaciòn de carreteras				1		L.46,376.85
26. SAN JOSE DE COLON						

-Proyecto de Viviendas			1			L.160,318.80
-Atenciones en Salud	1					L.45,048.17
-Reparaciòn de carreteras				1		L.46,376.85
27. COLONIA ALEMANA						
-Proyecto de Viviendas			1			L.160,318.80
-Atenciones en Salud	1					L.45,048.17
-Reparaciòn de carreteras				1		L.46,376.85
28. EL PASTORERO						
-Proyecto de Viviendas			1			L.160,318.80
-Atenciones en Salud	1					L.45,048.17
-Reparaciòn de carreteras				1		L.46,376.85
29. LA COMUNIDAD						
-Proyecto de Viviendas			1			L.160,318.80
-Atenciones en Salud	1					L.45,048.17
-Reparaciòn de carreteras				1		L.46,376.85
30. EL CARRIZAL						
-Proyecto de Viviendas			1			L.160,318.80
-Atenciones en Salud	1					L.45,048.17
-Reparaciòn de carreteras				1		L.46,376.85
31. EL PORVENIR						
-Proyecto de Viviendas			1			L.160,318.80
-Atenciones en Salud	1					L.45,048.17
-Reparaciòn de carreteras				1		L.46,376.85
32. CUCHILLA						
-Proyecto de Viviendas			1			L.160,318.80
-Atenciones en Salud	1					L.45,048.17
-Reparaciòn de carreteras				1		L.46,376.85
33. EL PINABETE						
-Proyecto de Viviendas			1			L.160,318.80

-Atenciones en Salud	1					L.45,048.17
-Reparaciòn de carreteras				1		L.46,376.85
34. LA BARQUERA						
-Proyecto de Viviendas			1			L.160,318.80
-Atenciones en Salud	1					L.45,048.17
-Reparaciòn de carreteras				1		L.46,376.85
35. SAN MIGUEL LAJAS						
-Proyecto de Viviendas			1			L.160,318.80
-Atenciones en Salud	1					L.45,048.17
36. LOMA LARGA						
-Proyecto de Viviendas			1			L.160,318.80
-Atenciones en Salud	1					L.45,048.17
37. LA ISLA						
-Proyecto de Viviendas			1			L.160,318.80
-Atenciones en Salud	1					L.45,048.17
38. LAS JOYAS						
-Proyecto de Viviendas			1			L.160,318.80
-Atenciones en Salud	1					L.45,048.17
-Reparaciòn de carreteras				1		L.46,376.85
39. JICATUYO						
-Proyecto de Viviendas			1			L.160,318.80
-Atenciones en Salud	1					L.45,048.17
-Reparaciòn de carreteras				1		L.46,376.85
40. LAGUNA INEA						
-Proyecto de Viviendas			1			L.160,318.80
-Atenciones en Salud	1					L.45,048.17
-Reparaciòn de carreteras				1		L.46,376.85
41.INVERSION GENERAL EN NIÑEZ			1			505,446.00
TOTAL.....						L.21147,327.87

Viviendas ocupadas y desocupadas

Municipio de: **San José de Colinas, S.B.** Código: **1606**

Comunidad: **Loma Larga**

Cuadro resumen

Descripción Edificación	#
Viviendas Ocupadas	180
Viviendas Desocupadas	49
Viviendas que no dieron Información	42
Viviendas En Construcción	10
Iglesias Evangélicas	04
Iglesias Católicas	1
Cesamo	0
Cesar	0
Clinica Privada	0
Clinicas Odontológicas	0
Hospital	0
Hogar Materno	0
Alcaldia	0
Posta Policial	0
Registro	0
Juzgados	0
Centros De Computacion	0
Bibliotecas	0
Casas De Ancianos	0
Casa Comunal y UCOS	1
CEPREB	0
Kinder	01
Escuelas Y CEB	01
Colegios	0
Universidad	0
Canchas Deportivas	2
Molineros	0
Comedores	0
Hoteles	0
Apartamentos	0
Otros(establos)(mujeres en accion)	1
TOTAL EDIFICACIONES	290

Frecuencia simple

REPORTE - ANEXOS LINEA BASE DEMOGRAFICA Y SOCIOECONOMICA DEL MUNICIPO

Fecha Inicio: 1988-12-31 Fecha Final: 1988-12-31 Departamento: 18 - SANTA BARBARA

Municipio: 1808 - SAN JOSÉ DE COLINAS Comunidad: 001 - LOMA LARGA /

Tematicas	Indicadores de Linea Base	Cantidad	Porcentaje
Datos Generales sobre Población	Viviendas Encuestadas	197	
	Población Total	702	
	Población Masculina	376	53.56
	Población Femenina	326	46.44
	Promedio de personas por vivienda		3.56
	Menores de 1 año	13	1.85
	De 1 a 4 años	60	8.55
	De 5 a 6 años	33	4.7
	De 7 a 12 años	82	11.68
	De 13 a 15 años	43	6.13
	De 16 a 18 años	36	5.13
	De 19 a 23 años	52	7.41
	De 24 a 30 años	69	9.83
	De 31 a 40 años	85	12.11
	De 41 a 50 años	74	10.54
	De 51 a 64 años	87	12.39
	De 65 años y mas	68	9.69
Fuerza de Trabajo	Población de edad de trabajar(PET)	549	
	Población económicamente activa(PEA)	272	49.54
	Población económicamente activa(PEA) ocupada	215	79.04
	Población económicamente activa(PEA) desocupada	57	20.96
	Tasa de empleo		
	Población económicamente inactiva(PEI)	277	50.46
	Población en que su ocupación es como empleado	91	47.64
	Población en que su ocupación es como empleado sector comercial	0	0
	Población en que su ocupación es como empleado sector industrial	6	6.59
	Población en que su ocupación es como empleado sector servicio	85	93.41
	Población en que su ocupación es trabaja por cuenta propia	100	52.36
	Población en que su ocupación es que trabaja sector primario	100	100
	Población en que su ocupación es que trabaja sector secundario	0	0
	Población en que su ocupación es que trabaja sector terciario	0	0
	# de empleos generados en cualquier sector productivo	37	6.74
	# Promedio de hogares con ingreso diario per capita menor de un $1	1	0.51
	# Promedio de hogares con ingreso diario per capita entre $1 y $2	0	0
	# Promedio de hogares con ingreso diario per capita mayor que $2	196	99.49
	# de hogares que su ingreso les ajusta para alimentarse los 3 tiempos	115	58.38
	# de hogares que su ingreso les ajusta para alimentarse los 2 tiempos	66	33.5
	# de hogares que su ingreso les ajusta para alimentarse 1 tiempo	16	8.12
Ingresos por remesas	# de hogares que reciben remesas	15	7.61
	# de hogares que reciben remesas menos de Lps. 1000	6	40
	# de hogares que reciben remesas entre Lps. 1001 y 2000	4	26.67
	# de hogares que reciben remesas de Lps. 2001 en adelante	5	33.33
Ingresos Mensuales Familiares	# de hogares que reciben ingresos menores Lps. 1000	45	22.84
	# de hogares que reciben ingresos entre Lps. 1001 y 2000	50	25.38
	# de hogares que reciben ingresos entre Lps. 2001 y 4000	62	31.47
	# de hogares que reciben ingresos entre Lps. 4001 y 8000	30	15.23
	# de hogares que reciben ingresos entre Lps. 8001 y 12000	7	3.55
	# de hogares que reciben ingresos entre Lps. 12001 y 20000	2	1.02
	# de hogares que reciben ingresos entre Lps. 20001 y 30000	0	0
	# de hogares que reciben ingresos entre Lps. 30001 y 50000	1	0.51
	# de hogares que reciben ingresos mayores que Lps. 50000	0	0
Eduación			
Datos sobre población estudiantil	# de niños(a) en edad de estudiar	246	35.04
	# de niños(a) en edad de estudiar que actualmente estudian	146	59.35
	# de niños(a) en edad de estudiar que actualmente no estudian	100	40.65
	# de niños en edad de estudiar	130	52.85
	# de niñas en edad de estudiar	116	47.15
	# de niños que estudian sin edad de estudiar	10	1.42
	# de niñas que estudian sin edad de estudiar	7	1

REPORTE - ANEXOS LINEA BASE DEMOGRAFICA Y SOCIOECONOMICA DEL MUNICIPO

Fecha Inicio: 1988-12-31 Fecha Final: 1988-12-31 Departamento: 18 - SANTA BARBARA

Municipio: 1808 - SAN JOSÉ DE COLINAS Comunidad: 001 - LOMA LARGA /

Tematicas	Indicadores de Linea Base	Cantidad	Porcentaje
	# de niños(a) que estudian sin edad de estudiar	17	2.42
	# de niños(a) en edad pre-escolar	17	6.91
	# de niños(a) en edad pre-escolar que estudian	12	70.59
	# de niños(a) en edad primaria	157	63.82
	# de niños(a) en edad primaria que estudian	95	60.51
	# de niños(a) en edad de plan básico	61	24.8
	# de niños(a) en edad de plan básico que estudian	33	54.1
Estudios diversificados	# de niños(a) en edad de diversificado	8	3.25
	# de niños(a) en edad de diversificado que estudian	4	50
Estudios universitarios	# de jovenes en edad de estudiar en universidad	3	1.22
	# de jovenes en edad de estudiar en universidad que estudian	2	66.67
Escolaridad promedio(PN)	Tasa de escolaridad promedio**(Investigar en centro educativo)**		
	Población fuerza de trabajo emergente	79	14.39
	Población fuerza de trabajo emergente que estudia en secundaria	30	5.46
Género			
	# de niños(a) que estudian en preescolar	12	8.22
	# de niños que estudian en preescolar	5	41.67
	# de niñas que estudian en preescolar	7	58.33
	# de niños(a) que estudian en primaria	95	65.07
	# de niños que estudian en primaria	53	55.79
	# de niñas que estudian en primaria	42	44.21
	# de niños(a) que estudian en secundaria (plan básico)	33	22.6
	# de niños que estudian en secundaria (plan básico)	20	60.61
	# de niñas que estudian en secundaria (plan básico)	13	39.39
	# de niños(a) que estudian en diversificado	4	2.74
	# de niños que estudian en diversificado	1	25
	# de niñas que estudian en diversificado	3	75
	# de jóvenes que estudian en universidad	2	1.37
	# de hombres que estudian universidad	0	0
	# de mujeres que estudian universidad	2	100
Fuerza de trabajo	# de hombres en edad de trabajar	288	52.46
	# de mujeres en edad de trabajar	261	47.54
	# de hombres que trabajan remuneradamente (ocupación)	195	35.52
	# de mujeres que trabajan remuneradamente (ocupación)	33	6.01
	# de hombres fuerza de trabajo emergente que estudian secundaria	19	3.46
	# de mujeres fuerza de trabajo emergente que estudian secundaria	11	2
Jefes(a) de hogar	# Madres solteras	24	7.36
	# Padres solteros	12	3.19
	Tasa de embarazos en adolescentes(PN) (13 a 21 años)**(Investigar en centro de salud)**		
Salud			
	# de niños menos de 5 años	85	12.11
	# de niños muertos menos de 5 años en el año anterior	0	0
	# muertes infantiles por 1000 niños nacidos vivos		
	# de partos atendidos durante el año anterior	13	
	Total de niños(a) nacidos en el año anterior	13	
	# de partos atendidos en centro de salud	6	46.15
	# de partos atendidos en materno infantil	0	0
	# de partos atendidos en hospital	7	53.85
	# de partos atendidos en clínica privada	0	0
	# de partos atendidos en otros centros de salud	0	0
Objetivo No.3	# de madres murieron antes del parto año anterior	0	
	# de madres murieron durante del parto año anterior	0	
	# de madres murieron post parto año anterior	0	
	Tasa de mortalidad materna por cada 1000 partos		0
	# de personas que se enfermaron de Infecciones respiratorias agudas	38	0.66
	# de personas que se enfermaron de Dengue Clásico	30	0.52
	# de personas que se enfermaron de ZIKA	3	0.05
	# de personas que se enfermaron de Chicunguya	15	0.26
	# de personas que se enfermaron de Hipertension Arterial	13	0.23

REPORTE - ANEXOS LINEA BASE DEMOGRAFICA Y SOCIOECONOMICA DEL MUNICIPO

Fecha Inicio: 1988-12-31 Fecha Final: 1988-12-31 Departamento: 18 - SANTA BARBARA

Municipio: 1808 - SAN JOSÉ DE COLINAS Comunidad: 001 - LOMA LARGA /

Tematicas	Indicadores de Linea Base	Cantidad	Porcentaje
	# de personas que se enfermaron de Diábetes	1	0.02
	# de personas que se enfermaron de Asma bronquial	23	0.40
	# de personas que se enfermaron de Epilepsia	1	0.02
	# de personas que se enfermaron de Neumonia	1	0.02
	# de personas que se enfermaron de Consumo de alcohol	2	0.03
	# de personas que se enfermaron de Cáncer	1	0.02
	# de personas que se enfermaron de Diarreas	3	0.05
	# de personas que se enfermaron de De la piel	10	0.17
	# de personas que se enfermaron de Discapacidad	5	0.09
Servicios públicos			
	# de viviendas con servicio de Agua de pozo propio	1	0.51
	# de viviendas con servicio de Agua domiciliar de pozo comunal	0	0.00
	# de viviendas con servicio de Acarrea agua de rio o quebrada	0	0.00
	# de viviendas con servicio de Agua domiciliar por acueducto	194	98.48
	# de viviendas con servicio de Agua llave pública / fuente	2	1.02
	# de viviendas con servicio de Reservorio de agua lluvia	0	0.00
	# de viviendas con servicio de Inodoro o servicio sanitario	55	27.92
	# de viviendas con servicio de Letrina de fosa simple	30	15.23
	# de viviendas con servicio de Letrina de fosa séptica	81	41.12
	# de viviendas con servicio de Usa letrina	49	24.87
	# de viviendas con servicio de Recolección de basura	0	0.00
	# de viviendas con servicio de Aseo de calles	0	0.00
	# de viviendas con servicio de Energia eléctrica domiciliar	187	94.92
	# de viviendas con servicio de Teléfono (HONDUTEL)	0	0.00
	# de viviendas con servicio de Teléfono (Celular móvil o fijo)	41	20.81
	# de viviendas con servicio de Alumbrado público	122	61.93
	# de viviendas con servicio de Mantenimiento de calles	0	0.00
Vivienda			
	# total de viviendas y edificaciones	197	
	# de edificaciones públicas y privadas		
	# de viviendas		
	# de viviendas desocupadas		
	# de viviendas ocupadas		
Material de construcción	# de viviendas construidas de adobe	106	53.81
	# de viviendas construidas de bloque	35	17.77
	# de viviendas construidas de ladrillo	2	1.02
	# de viviendas construidas de bahareque	51	25.89
	# de viviendas construidas de madera	2	1.02
	# de viviendas construidas de desperdicios	1	0.51
	# de viviendas construidas de yugua	0	0
Tenencia de la vivienda	# de familias con vivienda propia totalmente pagada	163	82.74
	# de familias con vivienda propia pagando	1	0.51
	# de familias alquilando vivienda	3	1.52
	# de familias con vivienda cedida o prestada	30	15.23
	# de familias con vivienda propia pagada y dominio pleno	104	63.8
	# de familias con vivienda propia pagada y dominio útil	57	34.97
	# de familias con vivienda propia pagada y dominio ocupación	1	0.61
	# de familias con vivienda propia pagada y dominio posesión	1	0.61
Problemas principales de las viviendas	# de viviendas que no tienen repello	48	24.37
	# de viviendas que no tienen repello externo	21	43.75
	# de viviendas que no tienen repello interno	2	4.17
	# de viviendas sin repello ambos	25	52.08
	# de viviendas con piso de tierra	8	4.06
	# de viviendas sin cielo falso	9	4.57
	# de viviendas con techo en mal estado	57	28.93
	# de viviendas problemas estructurales	67	34.01
	# de viviendas sin problemas	37	18.78
Condiciones de la vivienda	# de viviendas en buenas condiciones	41	20.81
	# de viviendas en regulares condiciones	100	50.76

REPORTE - ANEXOS LINEA BASE DEMOGRAFICA Y SOCIOECONOMICA DEL MUNICIPO

Fecha Inicio: 1988-12-31 Fecha Final: 1988-12-31 Departamento: 18 - SANTA BARBARA

Municipio: 1808 - SAN JOSÉ DE COLINAS Comunidad: 001 - LOMA LARGA /

Tematicas	Indicadores de Linea Base	Cantidad	Porcentaje
	# de viviendas en malas condiciones	56	28.43
Consumo energético para cocinar	# de viviendas que utilizan electricidad para cocinar	6	3.05
	# de viviendas que utilizan el gas volátil para cocinar	6	3.05
	# de viviendas que utilizan kerosén para cocinar	3	1.52
	# de viviendas que utilizan kerosén eco fogón	0	0
	# de viviendas que utilizan leña para cocinar	185	93.91
Espacios de la vivienda	# de viviendas con sin piezas	0	0
	# de viviendas con una sola pieza	14	7.11
	# de viviendas con dos piezas	45	22.84
	# de viviendas con tres o mas piezas	138	70.05
Viviendas con baños	# de viviendas sin baño	63	31.98
	# de viviendas con un baño	128	64.97
	# de viviendas con dos a mas baños	6	3.05
Dormitorios por vivienda	# de viviendas que tiene sin dormitorios	0	0
	# de viviendas que tiene una pieza como dormitorio	122	61.93
	# de viviendas que tiene dos piezas como dormitorio	60	30.46
	# de viviendas que tiene tres o mas piezas como dormitorio	15	7.61
Familias por vivienda	# de viviendas sin una familia	1	0.51
	# de viviendas con una familia	164	83.25
	# de viviendas con dos familias	29	14.72
	# de viviendas con tres o mas familias	3	1.52
Emigración	# hogares con algún miembro emigrado	70	35.53
	# hogares con ningun miembro emigrado	127	64.47
	# hogares con alguna mujer que haya emigrado	38	19.29
	# hogares con algún hombre que haya emigrado	54	27.41
Acceso al crédito	# hogares con un miembro haya obtenido algún préstamo	8	4.06
	# hogares sin un miembro haya obtenido algún préstamo	189	95.94
	# hogares con alguna mujer con préstamo	2	25
	# hogares con algun hombre con préstamo	6	75
Seguridad Alimentaria	# hogares que producen alimentos	101	51.27
	# hogares que NO producen alimentos	96	48.73
	# hogares que producen alimentos para autoconsumo	101	100
	# hogares que NO producen alimentos para autoconsumo	0	0
	# hogares que tienen huerto en su vivienda	7	3.55
	# hogares que NO tienen huerto en su vivienda	190	96.45
	# hogares que cuentan con animales de granja	161	81.73
	# hogares que NO cuentan con animales de granja	36	18.27
Tenecia de la Tierra	# hogares con tierra propia totalmente pagada	57	28.93
	# hogares con tierra propia pagando	0	0
	# hogares con tierra alquilada	60	30.46
	# hogares con tierra prestada	7	3.55
	# hogares con tierra en litigio	1	0.51
	# hogares con tierra comunal	2	1.02
	# hogares no tienen tierra	70	35.53
	# hogares con sistema de riego	1	0.99
Violencia	# jef@s de familia conocen casos de violencia intrafamiliar	0	0
	# jef@s de familia le ha sucedido o familia caso de violencia ultimo año	3	1.52
	# jef@s de familia se sienten segur@s en comunidad	195	98.98
Participación	# de hombres que participan en organizaciones(> 18)	14	6.28
	# de mujeres que participan en organizaciones(> 18)	9	4.25
	# de viviendas donde participan solo un hombre	14	7.11
	# de viviendas donde participan dos mujeres y mas	0	0

Listado de viviendas y jefes de familia

Levantamiento de Indicadores Socioeconómicos

Identificación de viviendas por comunidad/barrio

Municipio de: **San José de Colinas, S.B.** Código: **1606**

Comunidad: **Loma Larga**

N° Vivienda	Nombre Jefe De La Familia o Entrevistado	Vivienda			Edificación		Estado De La Vivienda		
		Ocupada	Desocupada	No Dio Información	Publica	Privada	B	R	M
1	José Denis Leiva	x				x		x	
2	Rogelio Ramos	x				x	x		
3	Iris Suyapa Sabillon	x				x		x	
4	Yoni Perdomo	En	Construcción						
5	Efrain Padilla	x				x		x	
6	Mariano Trochez	x				x		x	
7	José Arnol Sabillon	x				x		x	
8	Arnol Sabillon	x				x		x	
9	Wilson Guzmán	x				x	x		
10	Marvin sabillon	x				x	x		
11	Marvin Sabillon	x				x			x
12	Edimir Paz	x				x		x	
13	Octavio Sabillon			X					
14	Grevil Perdomo			X					
15	Aladino Perdomo			X					
16	Jesús Anaen Perdomo	x				x	x		
17	Elvira Perdomo			X					
18	Ana Perdomo			X					
19	Misael Perdomo	x				x			x
20	Digna sabillon		x			x			
21	Edgardo Sabillon	x				x		x	
22	Denis Mendoza	x				x			x
23	Benjamín Guzmán	x				x		x	
24	Rosendo Mejia		x			x			x
25	Enrrique Mejia	x				x		x	

N° Vivienda	Nombre Jefe De La Familia o Entrevistado	Vivienda			Edificación		Estado De La Vivienda		
		Ocupada	Desocupada	No Dio Información	Publica	Privada	B	R	M
26	Irma Mejía	x				x			X
27	Wilmer Mancia	x				x			x
28	Blanca Mancia	x				x			x
29	Hector Mancia	en	construcción						
30	José Santos Mancia			x					
31	Oscar Paz		x			x			
32	Blanca Elisabeth Paz	x				x			
33	Osvaldo Mejía			x					
34	Cesar Sabillon			x					
35	Hermis Mejía			x					
36	Estanly Mejía	x				x			x
37	Adonay Mejía		x			x			
38	Edgado Mejía		x			x			
39	Eturbides Mejía		x			x			
40	Araceli Mejía		x			x			
41	Leonibar Mejía		x			x			
42	Obidio Paz	x				x		x	
43	Antonia Fajardo		x			x			
44	Wilder Paz		x			x			
45	Maria A Fajardo			x					
46	Prof Raul Saldivar (ceb)	x			x			x	
47	Maximiliano Mejía	x				x	x		
48	Maximiliano Mejía			x					
49	Jose Edelmis Guzman	x				x		x	
50	Selvin Guzman		x			x			
51	Marco Tulio Guzman			x					
52	Sandra Gonzales			x					
53	Sandra Gonsalez		x			x			
54	Osmin Guzman		x					x	
55	Avilio Guzman			x					
56	Soledad Sabillon	x				x			x
57	Gildo Guzman			x					
58	Carlos Mejía			x					
59	Antonio Leiva			x					
60	Abercio Mejía Guzman	x				x	x		
61	Mirtala Guzman	x				x	x		
62	Jose Antonio Mejía	x				x			
63	José Ines Mejía	x				x		x	
64	Elpidio Paz		x			x			
65	Pascual Paz	x				x		x	
66	Saul Paz	x				x		x	
67	Elia Paz		x			x			

68	Daniel Mejia	x				x		x	
69	Rigoberto Guzman	x				x		x	
70	Edicta Paz		x			x			
71	Jose Antonio Garcia	x				x			x
72	Ubense Mejia	x				xx		x	
73	Alex S. Fernandez	En	Construccion						
74	Cantalicio Fernandez	x				x		x	
75	Alfa y Omega (iglesia)				x				
76	Melvin Mejia	x				x		x	
77	Antonio Leiva			x					
78	Jose Leiva	x				x	x		
79	Jimin Leiva			x					
80	Pedro Leiva	x				x			x
81	Aurora Mejia	x				x		x	
82	Inocencia Leiva	x				x		x	
83	Joel Mejia			x					
84	Danilo Mejia			x					
85	Selvin Mejia Paz		x			x			
86	Antoni o Guzman			x					
87	Justo Guzman			x		x			
88	Leonidas Mejia	x						x	
89	Daniel Mejia	x				x	x		
90	Joaquin Guzman	x				x	x		
91	Karla Ramirez	x				x	x		
92	Junior Mejia		x					x	
93	Diamin Mejia	x				x		x	
94	Manue Zolorsano	x				x		x	
95	Esteban Mejia			x					
96	Justo pastor Guzman	x				x		x	
97	Mirna Araceli Megia		x			x		x	
98	Jose Ramon Muñoz	x				x	x		
99	Esteban sabillon	x				x		x	
100	Adrian Zaldivar	x				x			x
101	Sabino Lopez	x				x			x
102	Lasaro Izaguirre		x						
103	Armando Pineda		x			x			
104	Centro Americana				x				
105	Otoniel sabillon			x					
106	Aurelia Leiva	x				x	x		
107	Octavio megia	x				x		x	
108	Olivar Megia	x				x		x	
109	Candido Sabillon			x					
110	Abran Pineda	x				x		x	
111	Gustavo Paz	x				x		x	
112	Eriberto Sabillon			x					
113	Florentino Pineda		x			x			x

114	Migdonio Sagatume	x				x		x	
115	Teofilo Sabillon	x				x		x	
116	Milton Leiva	x				x	x		
117	Edin Mija	en	construccion						
118	Alex Mejia		x						
119	Centro Comunal UCOS				x				
120	Juan Jose Mejia	x				x		x	
121	Obcebio Fernandez	en	construcción						
122	Juana Leiva	x				x		x	
123	Arturo Paz	x				x		x	
124	Maria Argentina Leiva	x				x			x
125	Irene Leiva	x				x		x	
126	Jose Rosalio Leiva		x			x	x		
127	Otoniel Leiva	x					x		
128	Elias Paz Ballecivo	x				x	x		
129	Naldo Mejia	x				x			x
130	Manuel de Jesus	x							x
131	Hernan Leiva	en	construcción						
132	Jose Mariana	x				x	x		
133	Onan Leiva	en	construcción			x			
134	Isidro Fernandez	x				x			x
135	Victor Paz		x			x	x		
136	Jose M. Perdomo			x					
137	Armando Mejia			x					
138	Elmin Rolando Leiva	x				x		x	
139	Rolando Leiva	x				x		x	
140	Gerardo Leiva	x				x			x
141	Edmundo sabillon	x							
142	Olivar Muñoz	x				x			x
143	Jose Francisco Sabillon	x				x		x	
144	Paulino Leiva	x				x	x		
145	Fransisco Leiva	x				x			x
146	Paulinito Leiva		x				x		
147	Eliberto Mepñez	x				x		x	
148	Marco Tulio Hernandez	x				x		x	
149	Gabriel Sabillon	x				x		x	
150	Niban Sabillon	x				x		x	
151	Misael Leiva	x				x		x	
152	Jabier Pineda		x			x	x		
153	Marcelo Leiva	x				x		x	
154	Felix Mejia	x				x			x
155	Henrry Paz		x			x	x		
156	Jose Natividad Rios	x				x	x		
157	Aurora Fernandez		x			x	x		
158	Jony Mainor Paz		x			x			x
159	Visitación Vallecillo	x				x			x

160	Esmeralda Sabillon	x				x			x
161	Edwar Antonio Leiva	x				x			x
162	Jacovo Fernandez	x				x			x
163	Meris Fernandez	x				x			x
164	Diomedes Fernandez	en	construccion						
165	Jose castellanos		x			x	x		
166	Rafael Paz	x				x	x		
167	Rafael Paz		x			x	x		
168	Dionicio Leiva	x				x		x	
169	Diomedes Fernandez	x				x		x	
170	Rocendo Megia	x				x		x	
171	Marvin megia	x				x			x
172	Victor Rodriguez	x				x		x	
173	Iglesia catolica				x				
174	Ruberman fernandez	x				x		x	
175	Erasmo Megia	x						x	
176	Jose Martin Leiva	x					x		
177	Rubi Pineda			x					
178	Ernesto Pineda			x					
179	Antonio pineda		x			x	x		
180	Teodoro pineda	x				x		x	
181	Osman Megia	x				x		x	
182	Grupo de Mujeres				x				
183	Maximiliano Mejia			x					
184	Robin Fernandez	en	construccion						
185	Hildali Hernandez	x				x		x	
186	Secundo Fernandez	x				x		x	
187	Manuel Mejia	x				x		x	
188	Mario Guzman		x			x	x		
189	Natividad Leiva	x				x		x	
190	Jose Adain Lopez	x				x		x	
191	Jaime Lenin Lopez		x			x	x		
192	Bertillo Sabillon	x				x		x	
193	Cantalicio Sabillon	x				x			x
194	Lendi Lizeth Leiva	x						x	
195	Eva Fernandez	x				x			x
196	Ambar Antonio	x						x	
197	Raul Perdomo	x					x		
198	Oscar Jovani Paz	x				x			x
199	Wualter Leiva	x				x		x	
200	Deonicio Leiva	x							x
201	Juan Guzman		x					x	
202	Marlen Fernandez		x					x	
203	Mario Leiva		x					x	
204	Selvin Leiva	x							x
205	Nectali Sabillon	x							x

206	Fabian Sabillon	x							x
207	Melida sabillo	x							x
208	Reinaldo Sabillon		x						x
209	Celso Meoñez		x					x	
210	Celso Meoñez			x					
211	Otoniel meoñez	x				x			x
212	Oscar Mewoñez	x				x		x	
213	Jose Marlen Leiva	x				x	x		
214	Mariela Mejia	x				x	x		
215	Justino Leiva	x				x		x	
216	Mercidio Meoñez			x					
217	Nicson Sabillon	x				x		x	
218	Militon Sabillon	x				x		x	
219	Nicolas sabillon	x				x		x	
220	Militon Sabillon	x				x		x	
221	Jorge Hernandez			x					
222	Jorge Yobani	x				x		x	
223	Neli Fernandez	x				x		x	
224	Hermis Fernandez			x					
225	Jose Audelio Sabillon	x				x		x	
226	Elsi Sabillon	x				x		x	
227	Mariana Fernández	x				x		x	
228	Asuris Sabillon	en	construcción						
229	Caslos Antonio Leiva	x				x		x	
230	Felicio Fernández	x				x		x	
131	Osman Pineda	x				x			
232	Kelvin Fernandez	x				x		x	
233	Elsa Fernández			x					
234	Lendi Muñoz			x					
235	Marco Meoñez	x				x		x	
236	Junior Leiva	x				x	x		
237	Vidarmir Leiva	x				x		x	
238	Onandy Sabillon	x				x		x	
239	Lastenia Mejia	x				x		x	
240	Ramon Mejia	x							
241	Tobias Fernandez	x			x				
242	Edgar Muñoz			x		x			x
243	Jardin De Niños BV				x				
244	Sergio Pineda	x				x		x	
245	Saul Lopez			x		x			x
246	Delio Leiva	x				x		x	
247	Juvenil Leiva	x				x			x
248	Leaser Leiva	x				x		x	
249	Santa Ana Pineda	x				x			
250	Santos Hernandez	x						x	
251	Marlen Hernandez		x			x	x		

252	Dalis Alexander M.	x				x			x
253	Luis Sabillon		X			x	x		
254	Jesus Leiva	x				x		x	
255	Jose Sabillon	x				x	x		
256	Marta Hernández	x				x			x
257	Miguel Angel Edo	x				x			x
258	Mauro Sabillon	x				x			x
259	Juan Jose Pineda	x				x		x	
260	Wilson Sabillon	x				x			x
261	Benigno Sabillon	x				x	x		
262	Paulo Leiva	x				x		x	
263	Miguel Antonio Edo	x				x			x
264	Jose Virgilio Leiva	x				x			x
265	Mercedes Enamorado	x				x			x
266	Mauricio Leiva	x				x			x
267	Jubentino Leiva	x				x			x
268	Maria Del Carmen	x				x			x
269	Jose Efrain Leiva	x				x			x
270	Juliana Hernandez	x				x	x		
271	Manuel Rapalo	x				x		x	
272	Luis Rápalo	x				x	x		
273	Jose Nerin Leiva	x				x	x		
274	Jorge Chávez		x						x
275	Alma Elizabeth	x				x	x		
276	Besi Perdomo	x				x		x	
277	Ovidio Leiva					x		x	
278	Glesio Alventista				x				x
279	Israel Sabillon	x				x			x
280	Juan Ramon Enamorado	x				x		x	
281	Melvin Leiva	x				x		x	
282	Antonio Leiva		x			x			x
283	Jose Hidalgo	x				x	x		
284	Mercelina Pineda	x				x			
285	Carlos Enamorado		x			x		x	
286	Jose Sabillon	x				x	x		
287	Danilo Sabillon	x				x		x	
288	Victoria Sabillon			x					
289	Iglesia Asamblea	x				x	x		
290	Victor Rolando Sabillon			x					

Croquis censal
Aldea Loma Larga.

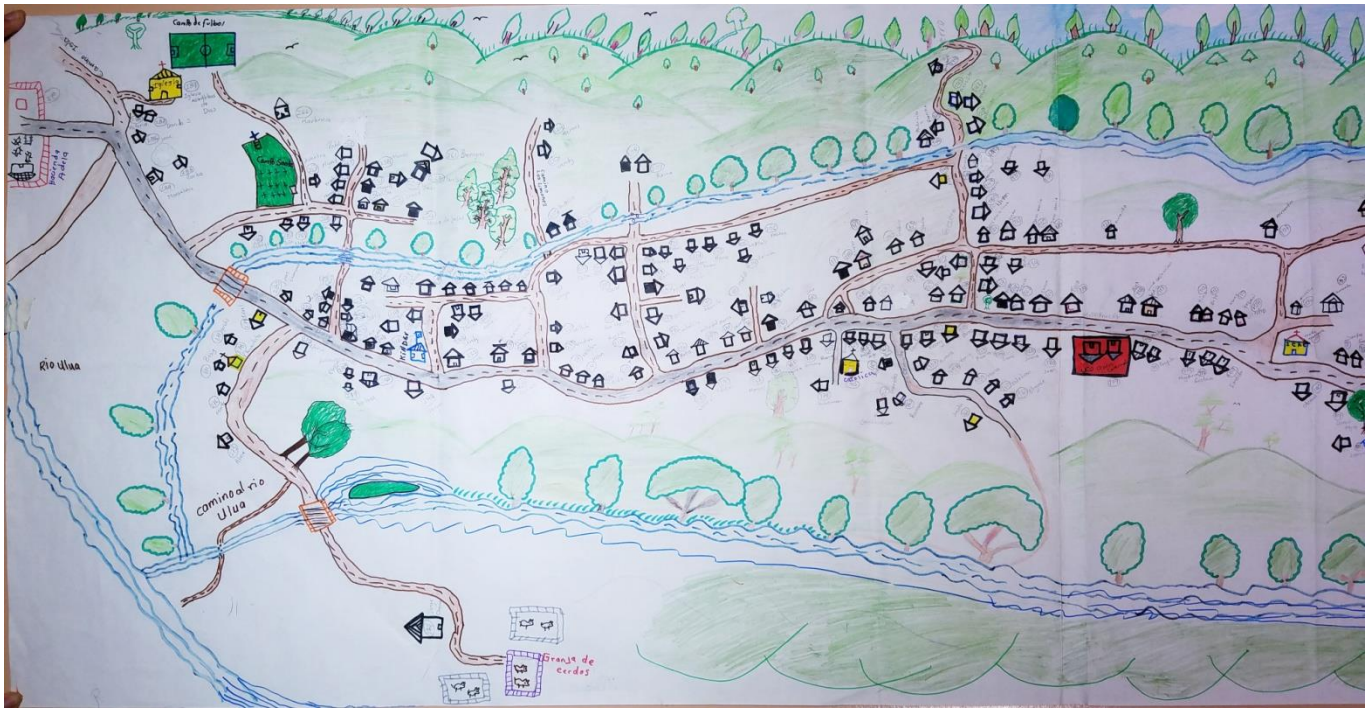



34. ALDEA LA ISLA

Infraestructura básica existente

Sector social y tipo de infraestructura	Comunidades																		
	20	21	22	23	24	25	26	27	28	29	30	31	32	33	34	35	36	37	38
1. Vial																			0
-Km de carretera primaria	4km	7km	12km	5km	0km	14km	8 km	2.5km	5 km	2.5km	0km	12 km	1 km	9km	5 km	9km	1.5km	20km	5 km
-Km de carretera secundaria	0km	1km	7km	3km	0km	6km	5 km	6km	4 km	4.2km	4km	3 km	6.5	4km	04 km	1 km	0.5 km	5	01.5 km
-Km de caminos de penetración	2km	1km	2km	9km	1km	8km	2 km	3km	3 km	3km	11km	6 km	8.5	1.5km	02 km	9km	0.5 km	2	1.5 km
2. Salud																			
-CESAR	0	0	1	0	0	0	0	0	1	0	0	0	0	0	0	0	0	0	0
-CESAMO	0	0	0	0	1	0	0	0	0	0	0	0	0	0	0	0	0	0	0
-Hospital	0	0	0	0	0	0	0	0	0	0	0	0	0	0	0	0	0	0	0
-Clínica Materno Infantil	0	0	0	0	0	0	0	0	0	0	0	0	0	0	0	0	0	0	0
-Hogar materno	0	0	0	0	0	0	0	0	0	0	0	0	0	0	0	0	0	0	0
3. Social																			
-Hogar ancianos	0	0	0	0	0	0	0	0	0	0	0	0	0	0	0	0	0	0	0
-Hogar niños	0	0	0	0	0	0	0	0	0	0	0	0	0	1	0	0	0	0	0
-Centros comunales	0	0	1	0	1	0	0	0	1	1	0	0	0	1	0	0	0	3	0
-Iglesias	1	1	2	2	3	3	2	2	3	3	5	6	1	4	0	2	0	10	0
-Parques	0	0	0	0	0	0	0	0	0	0	0	0	1	0	0	1	0	0	0
-Canchas deportivas	0	0	1	1	1	1	2	0	1	1	0	0	0	2	0	1	0	6	0
-Centro social comunitário	0	0	1	0	0	0	0	0	0	1	0	0	0	1	0	1	0	2	0

4. Educación																			
-CEPENF	0	0	1	1	0	0	0	1	1	0	1	0	0	0	0	0	0	0	0
-Kinder	1	1	0	0	1	1	1	0	0	1	0	0	0	2	0	1	0	3	0
-Escuelas Primarias	1	1	1	1	1	1	1	1	1	1	1	0	1	2	0	1	0	1	0
-Centros Básicos	0	0	0	0	1	0	0	1	1	0	0	0	1	0	0	0	0	1	0
-Colegios de Secundaria	0	0	0	0	0	0	0	0	0	0	0	0	0	0	0	0	0	1	0
-Centros de Educación	0	0	0	0	0	0	0	0	0	0	0	0	0	4	0	0	0	1	0
-Centro Formación Artesanal	0	0	0	0	0	0	0	0	0	0	0	0	0	0	0	0	0	0	0
-Centros Formación	0	0	0	0	0	0	0	0	0	0	0	0	0	0	0	0	0	0	0
5. Productiva																			
-Sistemas de riego comunitarios	0	0	0	0	0	0	0	0	0	0	0	0	0	1	0	0	0	0	0
-Centros rurales de almacenamiento de granos	0	0	0	0	0	0	0	0	0	0	0	0	0	0	0	0	0	0	0

Presencia institucional existente en las comunidades

Instituciones / Programas/ Proyectos	Comunidades																		
	20	21	22	23	24	25	26	27	28	29	30	31	32	33	34	35	36	37	38
Plan en Honduras	0	1	0	0	0	0	1	0	0	0	0	0	0	0	0	1	0	1	0
CARE	0	0	0	0	0	0	0	0	0	0	1	0	0	0	0	0	0	0	0
CASM	1	1	1	1	1	1	1	1	1	1	1	1	1	2	1	1	0	1	0
USAID	0	0	1	0	0	1	1	0	1	1	0	1	0	1	1	1	0	1	0
CRUZ ROJA	0	0	0	0	0	1	1	1	0	1	0	0	0	0	0	0	0	1	1
VIDA MEJOR	1	0	0	1	1	1	1	1	1	1	1	0	0	0	1	1	1	1	0
MUNICIPALIDAD	1	1	1	1	1	1	1	1	1	1	1	1	1	2	1	1	1	1	1
APROCAFE	0	0	0	0	1	0	1	1	1	1	1	0	0	0	0	0	0	1	0
IHCAFE	0	0	1	0	0	1	1	1	1	1	0	0	0	0	0	0	0	1	0
CEPUDO	0	1	0	0	0	0	0	0	0	0	0	0	0	0	0	0	0	1	0
PMA	1	0	1	0	1	0	1	0	0	0	0	0	0	0	0	0	0	1	0
PROHECO	0	1	0	0	0	0	0	0	0	0	0	0	0	0	1	0	0	1	0
FHIS	0	0	1	0	0	1	0	0	0	0	0	0	0	0	0	0	0	0	0
COCASJOL	0	0	0	0	0	0	0	1	1	0	0	0	0	0	0	0	0	1	0

Presencia de organizaciones de sociedad civil

Tipologia de organizaciones	Comunidades																		
	20	21	22	23	24	25	26	27	28	29	30	31	32	33	34	35	36	37	38
Patronatos	1	1	1	1	1	1	1	1	1	1	1	1	1	2	1	1	1	10	1
Junta de Agua	1	1	1	1	1	1	1	1	1	1	1	1	1	2	1	1	1	2	1
Comite Iglesia	1	1	2	1	3	1	2	1	2	1	1	1	1	2	1	1	1	8	1
Sociedad de Padres de Familia	1	1	1	1	1	1	1	1	1	1	1	1	1	3	2	1	0	5	1
Equipos de futbol	1	1	1	1	0	1	1	0	1	1	1	1	0	2	1	1	0	0	1
Comités de Salud	0	0	1	1	0	0	0	0	1	0	0	0	0	1	1	1	0	0	0
Comité Pro Cancha	0	0	0	0	0	0	1	0	0	0	0	0	0	0	0	0	0	0	0
Comité de Merienda Escolar	0	0	0	0	0	1	1	1	1	1	1	1	0	0	1	1	0	0	0
Consejo de Maestros	0	0	0	0	0	1	1	1	1	1	1	0	0	0	1	1	0	0	0
Caja Rural	0	0	0	0	0	1	0	0	0	0	0	0	0	0	0	0	0		0
Grupo Campesino	0	1	0	1	0	0	0	0	0	0	1	0	0	0	0	1	0	0	0
Junta de Ahprocafe	0	0	0	1	0	1	1	1	1	1	1	0	0	0	0	0	0	0	0
Ahprocafe	0	0	0	0	0	1	1	0	1	0		0	0	0	0	0	0	0	0
Madres Guias	0	0	0	0	0	1	0	0	1	0	0	0	0	0	0	0	0	3	0
CED	0	0	0	0	0	0	1	0	0	0	0	0	0	0	0	0	0	1	0
Asociación de productores de café	0	0	0	0	0	0	1	1	1	1	1	0	0	0	0	0	0	0	0
Comité de Desarrollo Local	0	0	0	0	0	0	0	0	0	0	0	0	0	0	0	1	0	0	0

Municipio de: **San José de Colinas, S.B.** Código: **1606**

Inversión en infraestructura social realizada por comunidad durante el 2017 (en Lps)

Nombre Comunidad / Tipo de proyecto	Salud	Educación	Social	Vial	Productiva	Total
1. Aldea LA VICTORIA						
-Mejoramiento del Centro de Educación Básica "Jorge Pinto"		1				L.19,641.00
-Proyecto de Viviendas			1			L.160,318.80
-Reparaciòn de carreteras				1		L.46,376.85
-Atenciones en Salud	1					L.45,048.17
2. CASCO URBANO COLINAS						
-Contraparte para construcción de Kinder en Barrio San Antonio		1				L.18,900.00
-Proyecto de Viviendas			1			L.160,318.80
-Atenciones en Salud	1					L.45,048.17
-Construcción de 2 aulas en la Esc. Maria G. de Caballero		1				L.186,250.00
- Mejoramiento de la línea de conducción del sistema de agua CASCO URBANO	1					L.383,116.02
-Remodelación del Parque Central			1			5,104,574.00
3. ALDEA PIEDRA GRANDE						
-Reparación Cocina-bodega en la escuela José Trinidad Cabañas		1				L.3,875.00
-Mejoramiento de la línea de conducción de sistema de agua	1					L.27,673.88
-Proyecto de Viviendas			1			L.160,318.80
-Atenciones en Salud	1					L.45,048.17
-Reparaciòn de carreteras				1		L.46,376.85
4. NUEVA FLORIDA						
-Construcción de 2 aulas en el Centro de Educación Básica "Juan Lindo"		1				L.484,553.48
-Mejoramiento de la línea de conducción de sistema de agua.	1					L.27,673.88
-Proyecto de Viviendas			1			L.160,318.80
-Atenciones en Salud	1					L.45,048.17
-Reparaciòn de carreteras				1		L.46,376.85
5. ALDEA LA ALIANZA						
- Mejoramiento de la línea de conducción del sistema de agua.	1					L.27,673.88
-Alumbrado publico de la cancha de futbol			1			L.80,594.76
-Proyecto de Viviendas			1			L.160,318.80
-Atenciones en Salud	1					L.45,048.17
-Reparaciòn de carreteras				1		L.46,376.85
6. ALDEA SAN LUIS PACAYAL						
- Mejoramiento de la línea de conducción del sistema de agua.	1					L.27,673.88
-Proyecto electrificación (ampliaciones)			1		1	L.436,428.57
-Proyecto de Viviendas			1			L.160,318.80
-Atenciones en Salud	1					L.45,048.17
-Reparaciòn de carreteras				1		L.46,376.85
7. SAN LUIS PLANES						
- Mejoramiento de la línea de conducción del sistema de agua.	1					L.27,673.88

-Proyecto de Viviendas			1			L.160,318.80
-Atenciones en Salud	1					L.45,048.17
-Reparaciòn de carreteras				1		L.46,376.85
8. ALDEA EL JICARAL						
-Proyecto de Viviendas			1			L.160,318.80
-Atenciones en Salud	1					L.45,048.17
-Reparaciòn de carreteras				1		L.46,376.85
- Mejoramiento de la linea de conduccion del sistema de agua.	1					L.27,673.88
9. ALDEA NUEVA ESPERANZA						
-Proyecto de Viviendas			1			L.160,318.80
-Atenciones en Salud	1					L.45,048.17
-Reparaciòn de carreteras				1		L.46,376.85
- Mejoramiento de la linea de conduccion del sistema de agua.	1					L.37,510.00
10. ALDEA EL PACAYALITO						
-Pago de energia de la bomba para el sistema de agua		1				40,226.69
-Proyecto crianza de cerdas					1	5,929.00
-Proyecto de Viviendas			1			L.160,318.80
-Atenciones en Salud	1					L.45,048.17
-Reparaciòn de carreteras				1		L.46,376.85
11. ALDEA LA LIBERTAD						
- Mejoramiento de la linea de conduccion del sistema de agua.	1					416,717.00
-Proyecto de Viviendas			1			L.160,318.80
-Atenciones en Salud	1					L.45,048.17
-Reparaciòn de carreteras				1		L.46,376.85
12. ALDEA LAGUNA COLORADA						
-Construcciòn de tanque para almacenamiento de agua	1					11,610.00

-Proyecto de Viviendas			1			L.160,318.80
-Atenciones en Salud	1					L.45,048.17
-Reparaciòn de carreteras				1		L.46,376.85
13. ALDEA MONTEVISTA						
-Proyecto electrificaciòn (ampliaciones)			1		1	L.436,428.57
-Proyecto de Viviendas			1			L.160,318.80
-Atenciones en Salud	1					L.45,048.17
-Reparaciòn de carreteras				1		L.46,376.85
14. CASERIO LAGUNA GRANDE						
-Proyecto electrificaciòn (ampliaciones)			1		1	L.436,428.57
-Proyecto de Viviendas			1			L.160,318.80
-Atenciones en Salud	1					L.45,048.17
-Reparaciòn de carreteras				1		L.46,376.85
15. ALDEA HUNDICIONES						
-Proyecto electrificaciòn (ampliaciones)			1		1	L.436,428.57
-Proyecto de Viviendas			1			L.160,318.80
-Atenciones en Salud	1					L.45,048.17
-Reparaciòn de carreteras				1		L.46,376.85
16. ALDEA EL TRIUNFO						
-Proyecto electrificaciòn (ampliaciones)			1		1	L.436,428.57
-Proyecto de Viviendas			1			L.160,318.80
-Atenciones en Salud	1					L.45,048.17
-Reparaciòn de carreteras				1		L.46,376.85
17. ALDEA EL ENCANTO						
-Proyecto electrificaciòn (ampliaciones)			1		1	L.436,428.57
-Proyecto de Viviendas			1			L.160,318.80
-Atenciones en Salud	1					L.45,048.17
-Reparaciòn de carreteras				1		L.46,376.85
18. AGUA HELADA ABAJO						

-Proyecto de Viviendas			1			L.160,318.80
-Atenciones en Salud	1					L.45,048.17
19. ALDEA EL CEIBON						
-Proyecto de Viviendas			1			L.160,318.80
-Atenciones en Salud	1					L.45,048.17
-Reparaciòn de carreteras				1		L.46,376.85
20. ALDEA LA UNION						
-Proyecto de Viviendas			1			L.160,318.80
-Atenciones en Salud	1					L.45,048.17
-Reparaciòn de carreteras				1		L.46,376.85
21. PLANCITOS						
-Proyecto de Viviendas			1			L.160,318.80
-Atenciones en Salud	1					L.45,048.17
22. AGUA HELADA						
-Proyecto de Viviendas			1			L.160,318.80
-Atenciones en Salud	1					L.45,048.17
23. CACAULAPA						
-Proyecto de Viviendas			1			L.160,318.80
-Atenciones en Salud	1					L.45,048.17
-Reparaciòn de carreteras				1		L.46,376.85
24. EL PROGRESO						
-Proyecto de Viviendas			1			L.160,318.80
-Atenciones en Salud	1					L.45,048.17
-Reparaciòn de carreteras				1		L.46,376.85
25. PENA BLANCA						
-Proyecto de Viviendas			1			L.160,318.80
-Atenciones en Salud	1					L.45,048.17
-Reparaciòn de carreteras				1		L.46,376.85
26. SAN JOSE DE COLON						

-Proyecto de Viviendas			1			L.160,318.80
-Atenciones en Salud	1					L.45,048.17
-Reparaciòn de carreteras				1		L.46,376.85
27. COLONIA ALEMANA						
-Proyecto de Viviendas			1			L.160,318.80
-Atenciones en Salud	1					L.45,048.17
-Reparaciòn de carreteras				1		L.46,376.85
28. EL PASTORERO						
-Proyecto de Viviendas			1			L.160,318.80
-Atenciones en Salud	1					L.45,048.17
-Reparaciòn de carreteras				1		L.46,376.85
29. LA COMUNIDAD						
-Proyecto de Viviendas			1			L.160,318.80
-Atenciones en Salud	1					L.45,048.17
-Reparaciòn de carreteras				1		L.46,376.85
30. EL CARRIZAL						
-Proyecto de Viviendas			1			L.160,318.80
-Atenciones en Salud	1					L.45,048.17
-Reparaciòn de carreteras				1		L.46,376.85
31. EL PORVENIR						
-Proyecto de Viviendas			1			L.160,318.80
-Atenciones en Salud	1					L.45,048.17
-Reparaciòn de carreteras				1		L.46,376.85
32. CUCHILLA						
-Proyecto de Viviendas			1			L.160,318.80
-Atenciones en Salud	1					L.45,048.17
-Reparaciòn de carreteras				1		L.46,376.85
33. EL PINABETE						
-Proyecto de Viviendas			1			L.160,318.80

-Atenciones en Salud	1					L.45,048.17
-Reparaciòn de carreteras				1		L.46,376.85
34. LA BARQUERA						
-Proyecto de Viviendas			1			L.160,318.80
-Atenciones en Salud	1					L.45,048.17
-Reparaciòn de carreteras				1		L.46,376.85
35. SAN MIGUEL LAJAS						
-Proyecto de Viviendas			1			L.160,318.80
-Atenciones en Salud	1					L.45,048.17
36. LOMA LARGA						
-Proyecto de Viviendas			1			L.160,318.80
-Atenciones en Salud	1					L.45,048.17
37. LA ISLA						
-Proyecto de Viviendas			1			L.160,318.80
-Atenciones en Salud	1					L.45,048.17
38. LAS JOYAS						
-Proyecto de Viviendas			1			L.160,318.80
-Atenciones en Salud	1					L.45,048.17
-Reparaciòn de carreteras				1		L.46,376.85
39. JICATUYO						
-Proyecto de Viviendas			1			L.160,318.80
-Atenciones en Salud	1					L.45,048.17
-Reparaciòn de carreteras				1		L.46,376.85
40. LAGUNA INEA						
-Proyecto de Viviendas			1			L.160,318.80
-Atenciones en Salud	1					L.45,048.17
-Reparaciòn de carreteras				1		L.46,376.85
41.INVERSION GENERAL EN NIÑEZ			1			505,446.00
TOTAL.....						L.21147,327.87

Viviendas ocupadas y desocupadas



Municipio de: **San José de Colinas, S.B.** Código: **1606**

Comunidad: **LA ISLA**

Cuadro Resumen

Descripción Edificación	#
Viviendas Ocupadas	81
Viviendas Desocupadas	17
Viviendas que no dieron Información	0
Viviendas En Construcción	11
Iglesias Evangélicas	1
Iglesias Católicas	1
Cesamo	0
Cesar	0
Clinica Privada	0
Clinicas Odontológicas	0
Hospital	0
Hogar Materno	0
Alcaldía	0
Posta Policial	0
Registro	0
Juzgados	0
Centros De Computación	0
Bibliotecas	0
Casas De Ancianos	0
Casa Comunal	0
CEPREB	0
Kinder	1
Escuelas	1
Colegios	0
Universidad	0
Canchas Deportivas	0
Molineros	0
Comedores	0
Hoteles	0
Apartamentos	0
Otros(establos)	0
TOTAL EDIFICACIONES	113

Frecuencia simple

REPORTE - ANEXOS LINEA BASE DEMOGRAFICA Y SOCIOECONOMICA DEL MUNICIPO

Fecha Inicio: 1868-12-31 Fecha Final: 1868-12-31 Departamento: 18 - SANTA BARBARA

Municipio: 1808 - SAN JOSÉ DE COLINAS Comunidad: 001 - LA ISLA /

Tematicas	Indicadores de Linea Base	Cantidad	Porcentaje
Datos Generales sobre Población	Viviendas Encuestadas	83	
	Población Total	285	
	Población Masculina	153	53.68
	Población Femenina	132	46.32
	Promedio de personas por vivienda		3.43
	Menores de 1 año	1	0.35
	De 1 a 4 años	16	5.61
	De 5 a 6 años	15	5.26
	De 7 a 12 años	30	10.53
	De 13 a 15 años	25	8.77
	De 16 a 18 años	15	5.26
	De 19 a 23 años	21	7.37
	De 24 a 30 años	22	7.72
	De 31 a 40 años	38	13.33
	De 41 a 50 años	35	12.28
	De 51 a 64 años	42	14.74
	De 65 años y mas	25	8.77
Fuerza de Trabajo	Población de edad de trabajar(PET)	239	
	Población económicamente activa(PEA)	116	48.54
	Población económicamente activa(PEA) ocupada	89	76.72
	Población económicamente activa(PEA) desocupada	27	23.28
	Tasa de empleo		
	Población económicamente inactiva(PEI)	123	51.46
	Población en que su ocupación es como empleado	0	
	Población en que su ocupación es como empleado sector comercial	0	
	Población en que su ocupación es como empleado sector industrial	0	
	Población en que su ocupación es como empleado sector servicio	0	
	Población en que su ocupación es trabaja por cuenta propia	0	
	Población en que su ocupación es que trabaja sector primario	0	
	Población en que su ocupación es que trabaja sector secundario	0	
	Población en que su ocupación es que trabaja sector terciario	0	
	# de empleos generados en cualquier sector productivo	0	0
	# Promedio de hogares con ingreso diario per capita menor de un $1	11	13.25
	# Promedio de hogares con ingreso diario per capita entre $1 y $2	0	0
	# Promedio de hogares con ingreso diario per capita mayor que $2	72	86.75
	# de hogares que su ingreso les ajusta para alimentarse los 3 tiempos	70	84.34
	# de hogares que su ingreso les ajusta para alimentarse los 2 tiempos	13	15.66
	# de hogares que su ingreso les ajusta para alimentarse 1 tiempo	0	0
Ingresos por remesas	# de hogares que reciben remesas	5	6.02
	# de hogares que reciben remesas menos de Lps. 1000	2	40
	# de hogares que reciben remesas entre Lps. 1001 y 2000	0	0
	# de hogares que reciben remesas de Lps. 2001 en adelante	3	60
Ingresos Mensuales Familiares	# de hogares que reciben ingresos menores Lps. 1000	13	15.66
	# de hogares que reciben ingresos entre Lps. 1001 y 2000	22	26.51
	# de hogares que reciben ingresos entre Lps. 2001 y 4000	25	30.12
	# de hogares que reciben ingresos entre Lps. 4001 y 8000	16	19.28
	# de hogares que reciben ingresos entre Lps. 8001 y 12000	5	6.02
	# de hogares que reciben ingresos entre Lps. 12001 y 20000	1	1.2
	# de hogares que reciben ingresos entre Lps. 20001 y 30000	0	0
	# de hogares que reciben ingresos entre Lps. 30001 y 50000	1	1.2
	# de hogares que reciben ingresos mayores que Lps. 50000	0	0
Eduación			
Datos sobre población estudiantil	# de niños(a) en edad de estudiar	106	37.19
	# de niños(a) en edad de estudiar que actualmente estudian	64	60.38
	# de niños(a) en edad de estudiar que actualmente no estudian	42	39.62
	# de niños en edad de estudiar	60	56.6
	# de niñas en edad de estudiar	46	43.4
	# de niños que estudian sin edad de estudiar	4	1.4
	# de niñas que estudian sin edad de estudiar	5	1.75

REPORTE - ANEXOS LINEA BASE DEMOGRAFICA Y SOCIOECONOMICA DEL MUNICIPO

Fecha Inicio: 1988-12-31 Fecha Final: 1988-12-31 Departamento: 18 - SANTA BARBARA

Municipio: 1808 - SAN JOSÉ DE COLINAS Comunidad: 001 - LA ISLA /

Tematicas	Indicadores de Linea Base	Cantidad	Porcentaje
	# de niños(a) que estudian sin edad de estudiar	9	3.16
	# de niños(a) en edad pre-escolar	8	7.55
	# de niños(a) en edad pre-escolar que estudian	8	100
	# de niños(a) en edad primaria	63	59.43
	# de niños(a) en edad primaria que estudian	37	58.73
	# de niños(a) en edad de plan básico	21	19.81
	# de niños(a) en edad de plan básico que estudian	9	42.86
Estudios diversificados	# de niños(a) en edad de diversificado	13	12.26
	# de niños(a) en edad de diversificado que estudian	9	69.23
Estudios universitarios	# de jovenes en edad de estudiar en universidad	1	0.94
	# de jovenes en edad de estudiar en universidad que estudian	1	100
Escolaridad promedio(PN)	Tasa de escolaridad promedio(**investigar en centro educativo**)		
	Población fuerza de trabajo emergente	40	16.74
	Población fuerza de trabajo emergente que estudia en secundaria	14	5.86
Género			
	# de niños(a) que estudian en preescolar	8	12.5
	# de niños que estudian en preescolar	4	50
	# de niñas que estudian en preescolar	4	50
	# de niños(a) que estudian en primaria	37	57.81
	# de niños que estudian en primaria	20	54.05
	# de niñas que estudian en primaria	17	45.95
	# de niños(a) que estudian en secundaria (plan básico)	9	14.06
	# de niños que estudian en secundaria (plan básico)	6	66.67
	# de niñas que estudian en secundaria (plan básico)	3	33.33
	# de niños(a) que estudian en diversificado	9	14.06
	# de niños que estudian en diversificado	2	22.22
	# de niñas que estudian en diversificado	7	77.78
	# de jóvenes que estudian en universidad	1	1.56
	# de hombres que estudian universidad	0	0
	# de mujeres que estudian universidad	1	100
Fuerza de trabajo	# de hombres en edad de trabajar	131	54.81
	# de mujeres en edad de trabajar	108	45.19
	# de hombres que trabajan remuneradamente (ocupación)	86	35.98
	# de mujeres que trabajan remuneradamente (ocupación)	11	4.6
	# de hombres fuerza de trabajo emergente que estudian secundaria	4	1.67
	# de mujeres fuerza de trabajo emergente que estudian secundaria	10	4.18
Jefes(a) de hogar	# Madres solteras	0	0
	# Padres solteros	2	1.31
	Tasa de embarazos en adolescentes(PN) (13 a 21 años)(**investigar en centro de salud**)		
Salud			
	# de niños menos de 5 años	26	9.12
	# de niños muertos menos de 5 años en el año anterior	0	0
	# muertes infantiles por 1000 niños nacidos vivos		
	# de partos atendidos durante el año anterior	1	
	Total de niños(a) nacidos en el año anterior	1	
	# de partos atendidos en centro de salud	0	0
	# de partos atendidos en materno infantil	0	0
	# de partos atendidos en hospital	1	100
	# de partos atendidos en clinica privada	0	0
	# de partos atendidos en otros centros de salud	0	0
Objetivo No.3	# de madres murieron antes del parto año anterior	0	
	# de madres murieron durante del parto año anterior	0	
	# de madres murieron post parto año anterior	0	
	Tasa de mortalidad materna por cada 1000 partos		0
	# de personas que se enfermaron de Infecciones respiratorias agudas	16	0.28
	# de personas que se enfermaron de Dengue Clásico	14	0.24
	# de personas que se enfermaron de ZIKA	24	0.42
	# de personas que se enfermaron de Chicunguya	50	0.87
	# de personas que se enfermaron de Hipertension Arterial	5	0.09

REPORTE - ANEXOS LINEA BASE DEMOGRAFICA Y SOCIOECONOMICA DEL MUNICIPO

Fecha Inicio: 1988-12-31 Fecha Final: 1988-12-31 Departamento: 18 - SANTA BARBARA

Municipio: 1808 - SAN JOSÉ DE COLINAS Comunidad: 001 - LA ISLA /

Tematicas	Indicadores de Linea Base	Cantidad	Porcentaje
	# de personas que se enfermaron de Diábetes	7	0.12
	# de personas que se enfermaron de Asma bronquial	7	0.12
	# de personas que se enfermaron de Epilepsia	1	0.02
	# de personas que se enfermaron de Neumonia	2	0.03
	# de personas que se enfermaron de Consumo de alcohol	3	0.05
	# de personas que se enfermaron de Diarreas	7	0.12
	# de personas que se enfermaron de De la piel	5	0.09
	# de personas que se enfermaron de Discapacidad	4	0.07
Servicios públicos			
	# de viviendas con servicio de Agua de pozo propio	1	1.20
	# de viviendas con servicio de Agua domiciliar de pozo comunal	0	0.00
	# de viviendas con servicio de Acarrea agua de rio o quebrada	0	0.00
	# de viviendas con servicio de Agua domiciliar por acueducto	79	95.18
	# de viviendas con servicio de Agua llave pública / fuente	1	1.20
	# de viviendas con servicio de Reservorio de agua lluvia	0	0.00
	# de viviendas con servicio de Inodoro o servicio sanitario	43	51.81
	# de viviendas con servicio de Letrina de fosa simple	1	1.20
	# de viviendas con servicio de Letrina de fosa séptica	44	53.01
	# de viviendas con servicio de Usa letrina	22	26.51
	# de viviendas con servicio de Recolección de basura	1	1.20
	# de viviendas con servicio de Aseo de calles	0	0.00
	# de viviendas con servicio de Energia eléctrica domiciliar	44	53.01
	# de viviendas con servicio de Teléfono (HONDUTEL)	0	0.00
	# de viviendas con servicio de Teléfono (Celular móvil o fijo)	47	56.63
	# de viviendas con servicio de Alumbrado público	74	89.16
	# de viviendas con servicio de Mantenimiento de calles	0	0.00
Vivienda			
	# total de viviendas y edificaciones	83	
	# de edificaciones públicas y privadas		
	# de viviendas		
	# de viviendas desocupadas		
	# de viviendas ocupadas		
Material de construcción	# de viviendas construidas de adobe	52	62.65
	# de viviendas construidas de bloque	22	26.51
	# de viviendas construidas de ladrillo	0	0
	# de viviendas construidas de bahareque	9	10.84
	# de viviendas construidas de madera	0	0
	# de viviendas construidas de desperdicios	0	0
	# de viviendas construidas de yugua	0	0
Tenencia de la vivienda	# de familias con vivienda propia totalmente pagada	72	86.75
	# de familias con vivienda propia pagando	0	0
	# de familias alquilando vivienda	3	3.61
	# de familias con vivienda cedida o prestada	8	9.64
	# de familias con vivienda propia pagada y dominio pleno	61	84.72
	# de familias con vivienda propia pagada y dominio útil	11	15.28
	# de familias con vivienda propia pagada y dominio ocupación	0	0
	# de familias con vivienda propia pagada y dominio posesión	0	0
Problemas principales de las viviendas	# de viviendas que no tienen repello	27	32.53
	# de viviendas que no tienen repello externo	27	100
	# de viviendas que no tienen repello interno	0	0
	# de viviendas sin repello ambos	0	0
	# de viviendas con piso de tierra	13	15.66
	# de viviendas sin cielo falso	47	56.63
	# de viviendas con techo en mal estado	20	24.1
	# de viviendas problemas estructurales	37	44.58
	# de viviendas sin problemas	20	24.1
Condiciones de la vivienda	# de viviendas en buenas condiciones	27	32.53
	# de viviendas en regulares condiciones	26	31.33
	# de viviendas en malas condiciones	30	36.14

REPORTE - ANEXOS LINEA BASE DEMOGRAFICA Y SOCIOECONOMICA DEL MUNICIPO

Fecha Inicio: 1988-12-31 Fecha Final: 1988-12-31 Departamento: 18 - SANTA BARBARA

Municipio: 1806 - SAN JOSÉ DE COLINAS Comunidad: 001 - LA ISLA /

Tematicas	Indicadores de Linea Base	Cantidad	Porcentaje
Consumo energético para cocinar	# de viviendas que utilizan electricidad para cocinar	0	0
	# de viviendas que utilizan el gas volátil para cocinar	0	0
	# de viviendas que utilizan kerosén para cocinar	3	3.61
	# de viviendas que utilizan kerosén eco fogón	0	0
	# de viviendas que utilizan leña para cocinar	79	95.18
Espacios de la vivienda	# de viviendas con sin piezas	0	0
	# de viviendas con una sola pieza	5	6.02
	# de viviendas con dos piezas	17	20.48
	# de viviendas con tres o mas piezas	61	73.49
Viviendas con baños	# de viviendas sin baño	21	25.3
	# de viviendas con un baño	56	67.47
	# de viviendas con dos a mas baños	6	7.23
Dormitorios por vivienda	# de viviendas que tiene sin dormitorios	1	1.2
	# de viviendas que tiene una pieza como dormitorio	40	48.19
	# de viviendas que tiene dos piezas como dormitorio	30	36.14
	# de viviendas que tiene tres o mas piezas como dormitorio	12	14.46
Familias por vivienda	# de viviendas sin una familia	0	0
	# de viviendas con una familia	71	85.54
	# de viviendas con dos familias	12	14.46
	# de viviendas con tres o mas familias	0	0
Emigración	# hogares con algún miembro emigrado	7	8.43
	# hogares con ningun miembro emigrado	76	91.57
	# hogares con alguna mujer que haya emigrado	4	4.82
	# hogares con algún hombre que haya emigrado	4	4.82
Acceso al crédito	# hogares con un miembro haya obtenido algún préstamo	0	0
	# hogares sin un miembro haya obtenido algún préstamo	83	100
	# hogares con alguna mujer con préstamo	0	
	# hogares con algun hombre con préstamo	0	
Seguridad Alimentaria	# hogares que producen alimentos	23	27.71
	# hogares que NO producen alimentos	60	72.29
	# hogares que producen alimentos para autoconsumo	15	65.22
	# hogares que NO producen alimentos para autoconsumo	8	34.78
	# hogares que tienen huerto en su vivienda	7	8.43
	# hogares que NO tienen huerto en su vivienda	76	91.57
	# hogares que cuentan con animales de granja	63	75.9
	# hogares que NO cuentan con animales de granja	20	24.1
Tenecia de la Tierra	# hogares con tierra propia totalmente pagada	50	60.24
	# hogares con tierra propia pagando	0	0
	# hogares con tierra alquilada	6	7.23
	# hogares con tierra prestada	9	10.84
	# hogares con tierra en litigio	0	0
	# hogares con tierra comunal	0	0
	# hogares no tienen tierra	18	21.69
	# hogares con sistema de riego	4	17.39
Violencia	# jef@s de familia conocen casos de violencia intrafamiliar	0	0
	# jef@s de familia le ha sucedido o familia caso de violencia ultimo año	0	0
	# jef@s de familia se sienten segur@s en comunidad	83	100
Participación	# de hombres que participan en organizaciones(> 18)	20	20.41
	# de mujeres que participan en organizaciones(> 18)	9	10.59
	# de viviendas donde participan solo un hombre	18	21.69
	# de viviendas donde participan dos mujeres y mas	1	1.2

Listado de viviendas y jefes de familia



Levantamiento de Indicadores Socioeconómicos

Identificación de viviendas por comunidad/barrio

Municipio de: **San José de Colinas, S.B.** Código: **1606**

Comunidad: **LA ISLA**

N° Vivienda	Nombre Jefe De La Familia o Entrevistado	Vivienda			Edificación		Estado De La Vivienda		
		Ocupada	Desocupada	No Dio Información	Publica	Privada	B	R	M
1	Cornelio Muñoz	x				x			x
2	Irene Granados	x				x			x
3	Reine Granados		x			x	x		
4	Victor Rolando Sabillon	x				x	x		
5	Mariano Trochez	x				x	x		
6	Rosa Marina G.	En	Construcción						
7	Reylidio Reyes		x						x
8	Claudia Guzmán		x			x			x
9	Ventura Muñoz	x				x	x		
10	Cristian Fernandez	En	Construcción			x			
11	Jairo Ermildo Muñoz	x				x			
12	Elsy Yaquelin Muñoz	x				x			x
13	Simon Bautista	x				x	x		
14	Marisol Bautista	En	Construccion			x			
15	Edificio Zaragoza		x			x			
16	Gregorio Muñoz		x			x			
17	Ruperta Muñoz		x			x	x		
18	Isaias Muñoz	x				x	x		
19	Nora Isabel Guzman	x				x	x		
20	Jorge Paz	En	Construccion			x			x
21	Sulema Bautista	x				x		x	
22	Ines Pineda	x				x	x		
23	Dunia Wualesca		x			x	x		
24	Mario Garcia	En	Construccion			x		x	
25	Antonio Pineda	x				x	x		
26	Guillermo Pineda	x				x			x

27	Nelson Pineda	x				x	x		
28	Reinaldo Muñoz	x				x			x
29	Norma Alexi Muñoz	x				x			x
30	Urbelina Casaña		x			x	x		
31	German Casaña	x				x	x		
32	Rosibel Mejia	x				x	x		
33	Rene Ortiz	x				x	x		
34	Efrain Muñoz	x				x	x		
35	Irma Azucena	x				x	x		
36	Sandra Patricia O.	en	construccion			x	x		
37	José Edin Muñoz	x				x		x	
38	Maria Victor Flores		x			x	x		
39	Esteban Muñoz	x				x	x		
40	Jorge Ulloa	x				x		x	
41	Karvin Antonio M.	x				x		x	
42	Yury Sabillon	x				x		x	
43	Maria Del Carmen		x			x			x
44	Exequiel Sabillon	x				x			x
45	Arcenio Muñoz	x				x			x
46	Yester Sabillon	x				x			x
47	Erlin Yoner Muñoz	x				x	x		
48	Rudis Darceli Muñoz	x				x	x		
49	Oswaldo Leiva	x							
50	Iglesia Evangelica	en	construccion				x		
51	Glenda X. Mejia	x				x			x
52	Escuela Luis Bogran				x			x	
53	Wilfredo Mejia	x				x		x	
54	Carlos Alberto M,	en	construccion			x			
55	Brenda Mejia	en	construccion			x	x		
56	Maria De Los Angeles Orellana	x				x		x	
57	Clara Isabel Mejia		x			x			
58	Ada Marina Mejia	x				x		x	
59	Jose Vivian Mejia	x				x			x
60	Melvin Leiva	x				x			x
61	Roger Guzman	x				x	x		
62	Jorge Chavez	en	construccion			x	x		
63	Ricardo Ulloa	en	construccion						
64	Juan Alberto Mejia	x				x	x		
65	Mainor Mejia		x			x	x		
66	Iglesia Catolica				x		x		
67	Geovany Muñoz	x				x		x	
68	Rosa Eresmina M.	en	construccion			x			
69	Pedro Guzman	x				x			x
70	Ruth Yaneth	x				x		x	
71	Ramona Muñoz		x			x	x		

72	Clemente Reyes	x				x	x		
73	Norma Edith Muñoz	x				x			x
74	Gerson Rene Paz		x			x			
75	Dexer Doney	x				x	x		
76	Ferminia Muñoz	x				x		x	
77	José Evin Muñoz	x				x	x		
78	María Elena Paz	x				x	x		
79	Felipe Otoniel	x				x			x
80	Juana Pineda	x				x			x
81	Ramona Muñoz	x				x		x	
82	Mario Roberto Muñoz	x				x		x	
83	Santos Milagros Paz	x				x		x	
84	Juan Pablo Pineda	x				x			x
85	Adolfo Paz	x				x			x
86	Fatima Guillen	x				x			x
87	Alex Pineda		x						x
88	Patrocinio Muñoz	x				x	x		
89	Visitación Paz	x				x			x
90	Lucinio Paz	x				x		x	
91	Bella Margarita Muñoz	x				x		x	
92	KINDER Caminos					x	x		
93	Lucia Virginia Muñoz	x				x	x		
94	Elvia Muñoz	x				x	x		
95	Jose Eulogio Muñoz	x				x		x	
96	Patrocino Muñoz	x				x	x		
97	Paula Anabel Muñoz	x				x	x		
98	Marcela Pineda	x				x			x
99	Delmy Geovany Baide	x				x	x		
100	Jorge Paz	x				x	x		
101	Jaivin R.Muñoz		x			x	x		
102	Miramor Muñoz	x				x		x	
103	Danilo Sabillon	x				x			x
104	Juan Carlos Zabillon		x			x			x
105	Gabriel Rodriguez	x				x	x		
106	Bernaldo Paz	x				x			x
107	Calito Paz	x				x			x
108	Victor Rolando Muñoz	x				x		x	
109	Nery Alonso Muñoz	x				x		x	
110	Erick Roldan Muñoz	x				x			x
111	Mauricio Zamora	x				x	x		
112	Ingrid N. Paz	x				x		x	
113	Vivian D. Muñoz	x							

Croquis Censal
Aldea La Isla



35. ALDEA LAS JOYAS

Infraestructura básica existente

Sector social y tipo de infraestructura	Comunidades																		
	20	21	22	23	24	25	26	27	28	29	30	31	32	33	34	35	36	37	38
1. Vial																			0
-Km de carretera primaria	4km	7km	12km	5km	0km	14km	8 km	2.5km	5 km	2.5km	0km	12 km	1 km	9km	5 km	9km	1.5km	20km	5 km
-Km de carretera secundaria	0km	1km	7km	3km	0km	6km	5 km	6km	4 km	4.2km	4km	3 km	6.5	4km	04 km	1 km	0.5 km	5	01.5 km
-Km de caminos de penetración	2km	1km	2km	9km	1km	8km	2 km	3km	3 km	3km	11km	6 km	8.5	1.5km	02 km	9km	0.5 km	2	1.5 km
2. Salud																			
-CESAR	0	0	1	0	0	0	0	0	1	0	0	0	0	0	0	0	0	0	0
-CESAMO	0	0	0	0	1	0	0	0	0	0	0	0	0	0	0	0	0	0	0
-Hospital	0	0	0	0	0	0	0	0	0	0	0	0	0	0	0	0	0	0	0
-Clínica Materno Infantil	0	0	0	0	0	0	0	0	0	0	0	0	0	0	0	0	0	0	0
-Hogar materno	0	0	0	0	0	0	0	0	0	0	0	0	0	0	0	0	0	0	0
3. Social																			
-Hogar ancianos	0	0	0	0	0	0	0	0	0	0	0	0	0	0	0	0	0	0	0
-Hogar niños	0	0	0	0	0	0	0	0	0	0	0	0	0	1	0	0	0	0	0
-Centros comunales	0	0	1	0	1	0	0	0	1	1	0	0	0	1	0	0	0	3	0
-Iglesias	1	1	2	2	3	3	2	2	3	3	5	6	1	4	0	2	0	10	0
-Parques	0	0	0	0	0	0	0	0	0	0	0	0	1	0	0	1	0	0	0
-Canchas deportivas	0	0	1	1	1	1	2	0	1	1	0	0	0	2	0	1	0	6	0
-Centro social comunitário	0	0	1	0	0	0	0	0	0	1	0	0	0	1	0	1	0	2	0

4. Educación																			
-CEPENF	0	0	1	1	0	0	0	1	1	0	1	0	0	0	0	0	0	0	0
-Kinder	1	1	0	0	1	1	1	0	0	1	0	0	0	2	0	1	0	3	0
-Escuelas Primarias	1	1	1	1	1	1	1	1	1	1	1	0	1	2	0	1	0	1	0
-Centros Básicos	0	0	0	0	1	0	0	1	1	0	0	0	1	0	0	0	0	1	0
-Colegios de Secundaria	0	0	0	0	0	0	0	0	0	0	0	0	0	0	0	0	0	1	0
-Centros de Educación	0	0	0	0	0	0	0	0	0	0	0	0	0	4	0	0	0	1	0
-Centro Formación Artesanal	0	0	0	0	0	0	0	0	0	0	0	0	0	0	0	0	0	0	0
-Centros Formación	0	0	0	0	0	0	0	0	0	0	0	0	0	0	0	0	0	0	0
5. Productiva																			
-Sistemas de riego comunitarios	0	0	0	0	0	0	0	0	0	0	0	0	0	1	0	0	0	0	0
-Centros rurales de almacenamiento de granos	0	0	0	0	0	0	0	0	0	0	0	0	0	0	0	0	0	0	0

Presencia institucional existente

Instituciones / Programas/ Proyectos	Comunidades																		
	20	21	22	23	24	25	26	27	28	29	30	31	32	33	34	35	36	37	38
Plan en Honduras	0	1	0	0	0	0	1	0	0	0	0	0	0	0	0	1	0	1	0
CARE	0	0	0	0	0	0	0	0	0	0	1	0	0	0	0	0	0	0	0
CASM	1	1	1	1	1	1	1	1	1	1	1	1	1	2	1	1	0	1	0
USAID	0	0	1	0	0	1	1	0	1	1	0	1	0	1	1	1	0	1	0
CRUZ ROJA	0	0	0	0	0	1	1	1	0	1	0	0	0	0	0	0	0	1	1
VIDA MEJOR	1	0	0	1	1	1	1	1	1	1	1	0	0	0	1	1	1	1	0
MUNICIPALIDAD	1	1	1	1	1	1	1	1	1	1	1	1	1	2	1	1	1	1	1
APROCAFE	0	0	0	0	1	0	1	1	1	1	1	0	0	0	0	0	0	1	0
IHCAFE	0	0	1	0	0	1	1	1	1	1	0	0	0	0	0	0	0	1	0
CEPUDO	0	1	0	0	0	0	0	0	0	0	0	0	0	0	0	0	0	1	0
PMA	1	0	1	0	1	0	1	0	0	0	0	0	0	0	0	0	0	1	0
PROHECO	0	1	0	0	0	0	0	0	0	0	0	0	0	0	1	0	1	1	0
FHIS	0	0	1	0	0	1	0	0	0	0	0	0	0	0	0	0	0	0	0
COCASJOL	0	0	0	0	0	0	0	1	1	0	0	0	0	0	0	0	0	1	0

Presencia de organizaciones de sociedad civil

Tipologia de organizaciones	Comunidades																		
	20	21	22	23	24	25	26	27	28	29	30	31	32	33	34	35	36	37	38
Patronatos	**1**	**1**	**1**	**1**	**1**	**1**	**1**	**1**	**1**	**1**	**1**	**1**	**1**	**2**	**1**	**1**	**1**	**10**	**1**
Junta de Agua	**1**	**1**	**1**	**1**	**1**	**1**	**1**	**1**	**1**	**1**	**1**	**1**	**1**	**2**	**1**	**1**	**1**	2	**1**
Comite Iglesia	**1**	**1**	**2**	**1**	**3**	**1**	**2**	**1**	**2**	**1**	**1**	**1**	**1**	**2**	**1**	**1**	**1**	**8**	**1**
Sociedad de Padres de Familia	**1**	**1**	**1**	**1**	**1**	**1**	**1**	**1**	**1**	**1**	**1**	**1**	**1**	**3**	**2**	**1**	**0**	**5**	**1**
Equipos de futbol	**1**	**1**	**1**	**1**	0	**1**	**1**	0	**1**	**1**	**1**	**1**	0	**2**	**1**	**1**	0	0	1
Comités de Salud	0	0	**1**	**1**	0	0	0	0	1	0	0	0	0	**1**	**1**	1	0	0	0
Comité Pro Cancha	0	0	0	0	0	0	1	0	0	0	0	0	0	0	0	0	0	0	0
Comité de Merienda Escolar	0	0	0	0	0	1	1	1	1	1	1	1	0	0	1	1	0	0	0
Consejo de Maestros	0	0	0	0	0	**1**	1	1	1	1	1	0	0	0	1	1	0	0	0
Caja Rural	0	0	0	0	0	**1**	0	0	0	0	0	0	0	0	0	0	0		0
Grupo Campesino	0	**1**	0	**1**	0	0	0	0	0	0	**1**	0	0	0	0	1	0	0	0
Junta de Ahprocafe	0	0	0	**1**	0	1	1	1	1	1	1	0	0	0	0	0	0	0	0
Ahprocafe	0	0	0	0	0	**1**	1	0	1	0		0	0	0	0	0	0	0	0
Madres Guias	0	0	0	0	0	**1**	0	0	1	0	0	0	0	0	0	0	0	3	0
CED	0	0	0	0	0	0	**1**	0	0	0	0	0	0	0	0	0	0	1	0
Asociación de productores de café	0	0	0	0	0	0	1	1	1	1	**1**	0	0	0	0	0	0	0	0
Comité de Desarrollo Local	0	0	0	0	0	0	0	0	0	0	0	0	0	0	0	**1**	0	0	0

Municipio de: **San José de Colinas, S.B.** Código: **1606**

Inversión en infraestructura social realizada por comunidad durante el 2017 (en Lps)

Nombre Comunidad / Tipo de proyecto	Salud	Educación	Social	Vial	Productiva	Total
1. Aldea LA VICTORIA						
-Mejoramiento del Centro de Educación Básica "Jorge Pinto"		1				L.19,641.00
-Proyecto de Viviendas			1			L.160,318.80
-Reparaciòn de carreteras				1		L.46,376.85
-Atenciones en Salud	1					L.45,048.17
2. CASCO URBANO COLINAS						
-Contraparte para construcción de Kinder en Barrio San Antonio		1				L.18,900.00
-Proyecto de Viviendas			1			L.160,318.80
-Atenciones en Salud	1					L.45,048.17
-Construcción de 2 aulas en la Esc. Maria G. de Caballero		1				L.186,250.00
- Mejoramiento de la línea de conducción del sistema de agua CASCO URBANO	1					L.383,116.02
-Remodelación del Parque Central			1			5,104,574.00
3. ALDEA PIEDRA GRANDE						
-Reparación Cocina-bodega en la escuela José Trinidad Cabañas		1				L.3,875.00
-Mejoramiento de la línea de conducción de sistema de agua	1					L.27,673.88
-Proyecto de Viviendas			1			L.160,318.80
-Atenciones en Salud	1					L.45,048.17
-Reparaciòn de carreteras				1		L.46,376.85
4. NUEVA FLORIDA						
-Construcción de 2 aulas en el Centro de Educación Básica "Juan Lindo"		1				L.484,553.48
-Mejoramiento de la línea de conducción de sistema de agua.	1					L.27,673.88
-Proyecto de Viviendas			1			L.160,318.80
-Atenciones en Salud	1					L.45,048.17
-Reparaciòn de carreteras				1		L.46,376.85
5. ALDEA LA ALIANZA						
- Mejoramiento de la línea de conducción del sistema de agua.	1					L.27,673.88
-Alumbrado publico de la cancha de futbol			1			L.80,594.76
-Proyecto de Viviendas			1			L.160,318.80
-Atenciones en Salud	1					L.45,048.17
-Reparaciòn de carreteras				1		L.46,376.85
6. ALDEA SAN LUIS PACAYAL						
- Mejoramiento de la línea de conducción del sistema de agua.	1					L.27,673.88
-Proyecto electrificación (ampliaciones)			1		1	L.436,428.57
-Proyecto de Viviendas			1			L.160,318.80
-Atenciones en Salud	1					L.45,048.17
-Reparaciòn de carreteras				1		L.46,376.85
7. SAN LUIS PLANES						
- Mejoramiento de la línea de conducción del sistema de agua.	1					L.27,673.88

-Proyecto de Viviendas			1			L.160,318.80
-Atenciones en Salud	1					L.45,048.17
-Reparaciòn de carreteras				1		L.46,376.85
8. ALDEA EL JICARAL						
-Proyecto de Viviendas			1			L.160,318.80
-Atenciones en Salud	1					L.45,048.17
-Reparaciòn de carreteras				1		L.46,376.85
- Mejoramiento de la linea de conducciòn del sistema de agua.	1					L.27,673.88
9. ALDEA NUEVA ESPERANZA						
-Proyecto de Viviendas			1			L.160,318.80
-Atenciones en Salud	1					L.45,048.17
-Reparaciòn de carreteras				1		L.46,376.85
- Mejoramiento de la linea de conducciòn del sistema de agua.	1					L.37,510.00
10. ALDEA EL PACAYALITO						
-Pago de energia de la bomba para el sistema de agua		1				40,226.69
-Proyecto crianza de cerdas					1	5,929.00
-Proyecto de Viviendas			1			L.160,318.80
-Atenciones en Salud	1					L.45,048.17
-Reparaciòn de carreteras				1		L.46,376.85
11. ALDEA LA LIBERTAD						
- Mejoramiento de la linea de conducciòn del sistema de agua.	1					416,717.00
-Proyecto de Viviendas			1			L.160,318.80
-Atenciones en Salud	1					L.45,048.17
-Reparaciòn de carreteras				1		L.46,376.85
12. ALDEA LAGUNA COLORADA						
-Construcciòn de tanque para almacenamiento de agua	1					11,610.00

-Proyecto de Viviendas			1			L.160,318.80
-Atenciones en Salud	1					L.45,048.17
-Reparaciòn de carreteras				1		L.46,376.85
13. ALDEA MONTEVISTA						
-Proyecto electrificaciòn (ampliaciones)			1		1	L.436,428.57
-Proyecto de Viviendas			1			L.160,318.80
-Atenciones en Salud	1					L.45,048.17
-Reparaciòn de carreteras				1		L.46,376.85
14. CASERIO LAGUNA GRANDE						
-Proyecto electrificaciòn (ampliaciones)			1		1	L.436,428.57
-Proyecto de Viviendas			1			L.160,318.80
-Atenciones en Salud	1					L.45,048.17
-Reparaciòn de carreteras				1		L.46,376.85
15. ALDEA HUNDICIONES						
-Proyecto electrificaciòn (ampliaciones)			1		1	L.436,428.57
-Proyecto de Viviendas			1			L.160,318.80
-Atenciones en Salud	1					L.45,048.17
-Reparaciòn de carreteras				1		L.46,376.85
16. ALDEA EL TRIUNFO						
-Proyecto electrificaciòn (ampliaciones)			1		1	L.436,428.57
-Proyecto de Viviendas			1			L.160,318.80
-Atenciones en Salud	1					L.45,048.17
-Reparaciòn de carreteras				1		L.46,376.85
17. ALDEA EL ENCANTO						
-Proyecto electrificaciòn (ampliaciones)			1		1	L.436,428.57
-Proyecto de Viviendas			1			L.160,318.80
-Atenciones en Salud	1					L.45,048.17
-Reparaciòn de carreteras				1		L.46,376.85
18. AGUA HELADA ABAJO						

-Proyecto de Viviendas			1			L.160,318.80
-Atenciones en Salud	1					L.45,048.17
19. ALDEA EL CEIBON						
-Proyecto de Viviendas			1			L.160,318.80
-Atenciones en Salud	1					L.45,048.17
-Reparaciòn de carreteras				1		L.46,376.85
20. ALDEA LA UNION						
-Proyecto de Viviendas			1			L.160,318.80
-Atenciones en Salud	1					L.45,048.17
-Reparaciòn de carreteras				1		L.46,376.85
21. PLANCITOS						
-Proyecto de Viviendas			1			L.160,318.80
-Atenciones en Salud	1					L.45,048.17
22. AGUA HELADA						
-Proyecto de Viviendas			1			L.160,318.80
-Atenciones en Salud	1					L.45,048.17
23. CACAULAPA						
-Proyecto de Viviendas			1			L.160,318.80
-Atenciones en Salud	1					L.45,048.17
-Reparaciòn de carreteras				1		L.46,376.85
24. EL PROGRESO						
-Proyecto de Viviendas			1			L.160,318.80
-Atenciones en Salud	1					L.45,048.17
-Reparaciòn de carreteras				1		L.46,376.85
25. PENA BLANCA						
-Proyecto de Viviendas			1			L.160,318.80
-Atenciones en Salud	1					L.45,048.17
-Reparaciòn de carreteras				1		L.46,376.85
26. SAN JOSE DE COLON						

-Proyecto de Viviendas			1			L.160,318.80
-Atenciones en Salud	1					L.45,048.17
-Reparaciòn de carreteras				1		L.46,376.85
27. COLONIA ALEMANA						
-Proyecto de Viviendas			1			L.160,318.80
-Atenciones en Salud	1					L.45,048.17
-Reparaciòn de carreteras				1		L.46,376.85
28. EL PASTORERO						
-Proyecto de Viviendas			1			L.160,318.80
-Atenciones en Salud	1					L.45,048.17
-Reparaciòn de carreteras				1		L.46,376.85
29. LA COMUNIDAD						
-Proyecto de Viviendas			1			L.160,318.80
-Atenciones en Salud	1					L.45,048.17
-Reparaciòn de carreteras				1		L.46,376.85
30. EL CARRIZAL						
-Proyecto de Viviendas			1			L.160,318.80
-Atenciones en Salud	1					L.45,048.17
-Reparaciòn de carreteras				1		L.46,376.85
31. EL PORVENIR						
-Proyecto de Viviendas			1			L.160,318.80
-Atenciones en Salud	1					L.45,048.17
-Reparaciòn de carreteras				1		L.46,376.85
32. CUCHILLA						
-Proyecto de Viviendas			1			L.160,318.80
-Atenciones en Salud	1					L.45,048.17
-Reparaciòn de carreteras				1		L.46,376.85
33. EL PINABETE						
-Proyecto de Viviendas			1			L.160,318.80

-Atenciones en Salud	1					L.45,048.17
-Reparaciòn de carreteras				1		L.46,376.85
34. LA BARQUERA						
-Proyecto de Viviendas			1			L.160,318.80
-Atenciones en Salud	1					L.45,048.17
-Reparaciòn de carreteras				1		L.46,376.85
35. SAN MIGUEL LAJAS						
-Proyecto de Viviendas			1			L.160,318.80
-Atenciones en Salud	1					L.45,048.17
36. LOMA LARGA						
-Proyecto de Viviendas			1			L.160,318.80
-Atenciones en Salud	1					L.45,048.17
37. LA ISLA						
-Proyecto de Viviendas			1			L.160,318.80
-Atenciones en Salud	1					L.45,048.17
38. LAS JOYAS						
-Proyecto de Viviendas			1			L.160,318.80
-Atenciones en Salud	1					L.45,048.17
-Reparaciòn de carreteras				1		L.46,376.85
39. JICATUYO						
-Proyecto de Viviendas			1			L.160,318.80
-Atenciones en Salud	1					L.45,048.17
-Reparaciòn de carreteras				1		L.46,376.85
40. LAGUNA INEA						
-Proyecto de Viviendas			1			L.160,318.80
-Atenciones en Salud	1					L.45,048.17
-Reparaciòn de carreteras				1		L.46,376.85
41.INVERSION GENERAL EN NIÑEZ			1			505,446.00
TOTAL.....						L.21147,327.87

Viviendas ocupadas y desocupadas



Municipio de: San José de Colinas, S.B. Código: 1606

Comunidad: ALDEA LAS JOYAS

Cuadro resumen

Descripción Edificación	#
Viviendas Ocupadas	8
Viviendas Desocupadas	7
Viviendas que no dieron Información	2
Viviendas En Construcción	1
Iglesias Evangélicas	1
Iglesias Católicas	0
Cesamo	0
Cesar	0
Clinica Privada	0
Clinicas Odontológicas	0
Hospital	0
Hogar Materno	0
Alcaldía	0
Posta Policial	0
Registro	0
Juzgados	0
Centros De Computación	0
Bibliotecas	0
Casas De Ancianos	0
Casa Comunal	0
CEPREB	0
Kinder	0
Escuelas	1
Colegios	0
Universidad	0
Canchas Deportivas	0
Molineros	0
Comedores	0
Hoteles	0
Apartamentos	0
Otros(establos)	0
TOTAL EDIFICACIONES	20

Frecuencia simple

REPORTE - ANEXOS LINEA BASE DEMOGRAFICA Y SOCIOECONOMICA DEL MUNICIPO

Fecha Inicio: 1988-12-31 Fecha Final: 1988-12-31 Departamento: 16 - SANTA BARBARA

Municipio: 1606 - SAN JOSÉ DE COLINAS Comunidad: 001 - LAS JOYAS /

Tematicas	Indicadores de Linea Base	Cantidad	Porcentaje
Datos Generales sobre Población	Viviendas Encuestadas	8	
	Población Total	39	
	Población Masculina	22	56.41
	Población Femenina	17	43.59
	Promedio de personas por vivienda		4.88
	De 1 a 4 años	3	7.69
	De 5 a 6 años	1	2.56
	De 7 a 12 años	6	15.38
	De 13 a 15 años	3	7.69
	De 16 a 18 años	4	10.26
	De 19 a 23 años	5	12.82
	De 24 a 30 años	5	12.82
	De 31 a 40 años	3	7.69
	De 41 a 50 años	5	12.82
	De 51 a 64 años	3	7.69
	De 65 años y mas	1	2.56
Fuerza de Trabajo	Población de edad de trabajar(PET)	32	
	Población económicamente activa(PEA)	14	43.75
	Población económicamente activa(PEA) ocupada	11	78.57
	Población económicamente activa(PEA) desocupada	3	21.43
	Tasa de empleo		
	Población económicamente inactiva(PEI)	18	56.25
	Población en que su ocupación es como empleado	0	
	Población en que su ocupación es como empleado sector comercial	0	
	Población en que su ocupación es como empleado sector industrial	0	
	Población en que su ocupación es como empleado sector servicio	0	
	Población en que su ocupación es trabaja por cuenta propia	0	
	Población en que su ocupación es que trabaja sector primario	0	
	Población en que su ocupación es que trabaja sector secundario	0	
	Población en que su ocupación es que trabaja sector terciario	0	
	# de empleos generados en cualquier sector productivo	0	0
	# Promedio de hogares con ingreso diario per capita menor de un $1	0	0
	# Promedio de hogares con ingreso diario per capita entre $1 y $2	0	0
	# Promedio de hogares con ingreso diario per capita mayor que $2	8	100
	# de hogares que su ingreso les ajusta para alimentarse los 3 tiempos	7	87.5
	# de hogares que su ingreso les ajusta para alimentarse los 2 tiempos	1	12.5
	# de hogares que su ingreso les ajusta para alimentarse 1 tiempo	0	0
Ingresos por remesas	# de hogares que reciben remesas	1	12.5
	# de hogares que reciben remesas menos de Lps. 1000	1	100
	# de hogares que reciben remesas entre Lps. 1001 y 2000	0	0
	# de hogares que reciben remesas de Lps. 2001 en adelante	0	0
Ingresos Mensuales Familiares	# de hogares que reciben ingresos menores Lps. 1000	0	0
	# de hogares que reciben ingresos entre Lps. 1001 y 2000	1	12.5
	# de hogares que reciben ingresos entre Lps. 2001 y 4000	4	50
	# de hogares que reciben ingresos entre Lps. 4001 y 8000	2	25
	# de hogares que reciben ingresos entre Lps. 8001 y 12000	1	12.5
	# de hogares que reciben ingresos entre Lps. 12001 y 20000	0	0
	# de hogares que reciben ingresos entre Lps. 20001 y 30000	0	0
	# de hogares que reciben ingresos entre Lps. 30001 y 50000	0	0
	# de hogares que reciben ingresos mayores que Lps. 50000	0	0
Eduación			
Datos sobre población estudiantil	# de niños(a) en edad de estudiar	19	48.72
	# de niños(a) en edad de estudiar que actualmente estudian	14	73.68
	# de niños(a) en edad de estudiar que actualmente no estudian	5	26.32
	# de niños en edad de estudiar	11	57.89
	# de niñas en edad de estudiar	8	42.11
	# de niños que estudian sin edad de estudiar	6	15.38
	# de niñas que estudian sin edad de estudiar	1	2.56
	# de niños(a) que estudian sin edad de estudiar	7	17.95

REPORTE - ANEXOS LINEA BASE DEMOGRAFICA Y SOCIOECONOMICA DEL MUNICIPO

Fecha Inicio: 1988-12-31 Fecha Final: 1988-12-31 Departamento: 18 - SANTA BARBARA

Municipio: 1808 - SAN JOSÉ DE COLINAS Comunidad: 001 - LAS JOYAS /

Tematicas	Indicadores de Linea Base	Cantidad	Porcentaje
	# de niños(a) en edad pre-escolar	0	0
	# de niños(a) en edad pre-escolar que estudian	0	
	# de niños(a) en edad primaria	15	78.95
	# de niños(a) en edad primaria que estudian	10	66.67
	# de niños(a) en edad de plan básico	3	15.79
	# de niños(a) en edad de plan básico que estudian	3	100
Estudios diversificados	# de niños(a) en edad de diversificado	1	5.26
	# de niños(a) en edad de diversificado que estudian	1	100
Estudios universitarios	# de jovenes en edad de estudiar en universidad	0	0
	# de jovenes en edad de estudiar en universidad que estudian	0	
Escolaridad promedio(PN)	Tasa de escolaridad promedio(investigar en centro educativo)		
	Población fuerza de trabajo emergente	7	21.88
	Población fuerza de trabajo emergente que estudia en secundaria	3	9.38
Género			
	# de niños(a) que estudian en preescolar	0	0
	# de niños que estudian en preescolar	0	
	# de niñas que estudian en preescolar	0	
	# de niños(a) que estudian en primaria	10	71.43
	# de niños que estudian en primaria	5	50
	# de niñas que estudian en primaria	5	50
	# de niños(a) que estudian en secundaria (plan básico)	3	21.43
	# de niños que estudian en secundaria (plan básico)	2	66.67
	# de niñas que estudian en secundaria (plan básico)	1	33.33
	# de niños(a) que estudian en diversificado	1	7.14
	# de niños que estudian en diversificado	0	0
	# de niñas que estudian en diversificado	1	100
	# de jóvenes que estudian en universidad	0	0
	# de hombres que estudian universidad	0	
	# de mujeres que estudian universidad	0	
Fuerza de trabajo	# de hombres en edad de trabajar	19	59.38
	# de mujeres en edad de trabajar	13	40.63
	# de hombres que trabajan remuneradamente (ocupación)	11	34.38
	# de mujeres que trabajan remuneradamente (ocupación)	0	0
	# de hombres fuerza de trabajo emergente que estudian secundaria	2	6.25
	# de mujeres fuerza de trabajo emergente que estudian secundaria	1	3.13
Jefes(a) de hogar	# Madres solteras	0	0
	# Padres solteros	0	0
	Tasa de embarazos en adolescentes(PN) (13 a 21 años)(investigar en centro de salud)		
Salud			
	# de niños menos de 5 años	3	7.69
	# de niños muertos menos de 5 años en el año anterior	0	0
	# muertes infantiles por 1000 niños nacidos vivos		
	# de partos atendidos durante el año anterior	0	
	Total de niños(a) nacidos en el año anterior		
	# de partos atendidos en centro de salud	0	
	# de partos atendidos en materno infantil	0	
	# de partos atendidos en hospital	0	
	# de partos atendidos en clínica privada	0	
	# de partos atendidos en otros centros de salud	0	
Objetivo No.3	# de madres murieron antes del parto año anterior	0	
	# de madres murieron durante del parto año anterior	0	
	# de madres murieron post parto año anterior	0	
	Tasa de mortalidad materna por cada 1000 partos		
	# de personas que se enfermaron de Dengue Clásico	1	0.02
	# de personas que se enfermaron de ZIKA	1	0.02
Servicios públicos			
	# de viviendas con servicio de Agua de pozo propio	0	0.00
	# de viviendas con servicio de Agua domiciliar de pozo comunal	0	0.00
	# de viviendas con servicio de Acarrea agua de rio o quebrada	0	0.00

REPORTE - ANEXOS LINEA BASE DEMOGRAFICA Y SOCIOECONOMICA DEL MUNICIPO

Fecha Inicio: 1988-12-31 Fecha Final: 1988-12-31 Departamento: 18 - SANTA BARBARA

Municipio: 1808 - SAN JOSÉ DE COLINAS Comunidad: 001 - LAS JOYAS /

Tematicas	Indicadores de Linea Base	Cantidad	Porcentaje
	# de viviendas con servicio de Agua domiciliar por acueducto	8	100.00
	# de viviendas con servicio de Agua llave pública / fuente	0	0.00
	# de viviendas con servicio de Reservorio de agua lluvia	0	0.00
	# de viviendas con servicio de Inodoro o servicio sanitario	2	25.00
	# de viviendas con servicio de Letrina de fosa simple	2	25.00
	# de viviendas con servicio de Letrina de fosa séptica	0	0.00
	# de viviendas con servicio de Usa letrina	3	37.50
	# de viviendas con servicio de Recolección de basura	2	25.00
	# de viviendas con servicio de Aseo de calles	0	0.00
	# de viviendas con servicio de Energía eléctrica domiciliar	2	25.00
	# de viviendas con servicio de Teléfono (HONDUTEL)	0	0.00
	# de viviendas con servicio de Teléfono (Celular móvil o fijo)	3	37.50
	# de viviendas con servicio de Alumbrado público	8	100.00
	# de viviendas con servicio de Mantenimiento de calles	2	25.00
Vivienda			
	# total de viviendas y edificaciones	8	
	# de edificaciones públicas y privadas		
	# de viviendas		
	# de viviendas desocupadas		
	# de viviendas ocupadas		
Material de construcción	# de viviendas construidas de adobe	3	37.5
	# de viviendas construidas de bloque	2	25
	# de viviendas construidas de ladrillo	0	0
	# de viviendas construidas de bahareque	2	25
	# de viviendas construidas de madera	1	12.5
	# de viviendas construidas de desperdicios	0	0
	# de viviendas construidas de yugua	0	0
Tenencia de la vivienda	# de familias con vivienda propia totalmente pagada	5	62.5
	# de familias con vivienda propia pagando	0	0
	# de familias alquilando vivienda	0	0
	# de familias con vivienda cedida o prestada	3	37.5
	# de familias con vivienda propia pagada y dominio pleno	3	60
	# de familias con vivienda propia pagada y dominio útil	2	40
	# de familias con vivienda propia pagada y dominio ocupación	0	0
	# de familias con vivienda propia pagada y dominio posesión	0	0
Problemas principales de las viviendas	# de viviendas que no tienen repello	4	50
	# de viviendas que no tienen repello externo	4	100
	# de viviendas que no tienen repello interno	0	0
	# de viviendas sin repello ambos	0	0
	# de viviendas con piso de tierra	1	12.5
	# de viviendas sin cielo falso	1	12.5
	# de viviendas con techo en mal estado	1	12.5
	# de viviendas problemas estructurales	2	25
	# de viviendas sin problemas	3	37.5
Condiciones de la vivienda	# de viviendas en buenas condiciones	4	50
	# de viviendas en regulares condiciones	0	0
	# de viviendas en malas condiciones	4	50
Consumo energético para cocinar	# de viviendas que utilizan electricidad para cocinar	0	0
	# de viviendas que utilizan el gas volátil para cocinar	0	0
	# de viviendas que utilizan kerosén para cocinar	0	0
	# de viviendas que utilizan kerosén eco fogón	1	12.5
	# de viviendas que utilizan leña para cocinar	7	87.5
Espacios de la vivienda	# de viviendas con sin piezas	0	0
	# de viviendas con una sola pieza	0	0
	# de viviendas con dos piezas	0	0
	# de viviendas con tres o mas piezas	8	100
Viviendas con baños	# de viviendas sin baño	2	25
	# de viviendas con un baño	6	75
	# de viviendas con dos a mas baños	0	0

REPORTE - ANEXOS LINEA BASE DEMOGRAFICA Y SOCIOECONOMICA DEL MUNICIPO

Fecha Inicio: 1988-12-31 Fecha Final: 1988-12-31 Departamento: 18 - SANTA BARBARA

Municipio: 1808 - SAN JOSÉ DE COLINAS Comunidad: 001 - LAS JOYAS /

Tematicas	Indicadores de Linea Base	Cantidad	Porcentaje
Dormitorios por vivienda	# de viviendas que tiene sin dormitorios	0	0
	# de viviendas que tiene una pieza como dormitorio	1	12.5
	# de viviendas que tiene dos piezas como dormitorio	5	62.5
	# de viviendas que tiene tres o mas piezas como dormitorio	2	25
Familias por vivienda	# de viviendas sin una familia	0	0
	# de viviendas con una familia	8	100
	# de viviendas con dos familias	0	0
	# de viviendas con tres o mas familias	0	0
Emigración	# hogares con algún miembro emigrado	1	12.5
	# hogares con ningun miembro emigrado	7	87.5
	# hogares con alguna mujer que haya emigrado	1	12.5
	# hogares con algún hombre que haya emigrado	0	0
Acceso al crédito	# hogares con un miembro haya obtenido algún préstamo	0	0
	# hogares sin un miembro haya obtenido algún préstamo	8	100
	# hogares con alguna mujer con préstamo	0	
	# hogares con algun hombre con préstamo	0	
Seguridad Alimentaria	# hogares que producen alimentos	3	37.5
	# hogares que NO producen alimentos	5	62.5
	# hogares que producen alimentos para autoconsumo	0	0
	# hogares que NO producen alimentos para autoconsumo	3	100
	# hogares que tienen huerto en su vivienda	0	0
	# hogares que NO tienen huerto en su vivienda	8	100
	# hogares que cuentan con animales de granja	8	100
	# hogares que NO cuentan con animales de granja	0	0
Tenecia de la Tierra	# hogares con tierra propia totalmente pagada	0	0
	# hogares con tierra propia pagando	0	0
	# hogares con tierra alquilada	0	0
	# hogares con tierra prestada	3	37.5
	# hogares con tierra en litigio	0	0
	# hogares con tierra comunal	0	0
	# hogares no tienen tierra	5	62.5
	# hogares con sistema de riego	0	0
Violencia	# jef@s de familia conocen casos de violencia intrafamiliar	0	0
	# jef@s de familia le ha sucedido o familia caso de violencia ultimo año	0	0
	# jef@s de familia se sienten segur@s en comunidad	8	100
Participación	# de hombres que participan en organizaciones(> 18)	0	0
	# de mujeres que participan en organizaciones(> 18)	0	0
	# de viviendas donde participan solo un hombre	0	0
	# de viviendas donde participan dos mujeres y mas	0	0

Listado de viviendas y jefes de familia

Levantamiento de Indicadores Socioeconómicos

Identificación de viviendas por comunidad/barrio

Municipio de: **San José de Colinas, S.B.** Código: **1606**

Comunidad: **ALDEA LAS JOYAS**

N° Vivienda	Nombre Jefe De La Familia o Entrevistado	Vivienda			Edificación		Estado De La Vivienda		
		Ocupada	Desocupada	No Dio Información	Publica	Privada	B	R	M
1	José Luis Caballero		x			x			x
2	Doris Amada Reyes	x				x	x		
3	Orlando Rodríguez		x			x	x		
4	Pablo Paz		x			x		x	
5	Marvin Rivera		x			x		x	
6	José Lucio Rivera	x				x			
7	Josè Agenor Rivera Mendoza	x				x	x		x
8	Jose Lino Gamez	x				x	x		x
9	Oliveros Mendoza		x			x		x	
10	Evis Claudelino Rivera	x				x			
11	Laudelino Mendoza	x				x			
12	Zoila Leticia Medina	x				x	x		x
13	Escuela						x		
14	Nery Rivera		x		x	x	x		
15	Iglesia La Elim					x			x
16	Jose Rivera			x	x			x	
17	Erin Alberto					x			x
18	Jorge Rivera	x				x			
19	Rosa Bella Rivera			x		x			
20	Anibal Paz		x			x			

Croquis censal
Aldea La Joyas



36. CASCO URBANO

Infraestructura básica existente

Sector social y tipo de infraestructura	Comunidades																		
	20	21	22	23	24	25	26	27	28	29	30	31	32	33	34	35	36	37	38
1. Vial																			0
-Km de carretera primaria	4km	7km	12km	5km	0km	14km	8 km	2.5km	5 km	2.5km	0km	12 km	1 km	9km	5 km	9km	1.5km	20km	5 km
-Km de carretera secundaria	0km	1km	7km	3km	0km	6km	5 km	6km	4 km	4.2km	4km	3 km	6.5	4km	04 km	1 km	0.5 km	5	01.5 km
-Km de caminos de penetración	2km	1km	2km	9km	1km	8km	2 km	3km	3 km	3km	11km	6 km	8.5	1.5km	02 km	9km	0.5 km	2	1.5 km
2. Salud																			
-CESAR	0	0	1	0	0	0	0	0	1	0	0	0	0	0	0	0	0	0	0
-CESAMO	0	0	0	0	1	0	0	0	0	0	0	0	0	0	0	0	0	0	0
-Hospital	0	0	0	0	0	0	0	0	0	0	0	0	0	0	0	0	0	0	0
-Clínica Materno Infantil	0	0	0	0	0	0	0	0	0	0	0	0	0	0	0	0	0	0	0
-Hogar materno	0	0	0	0	0	0	0	0	0	0	0	0	0	0	0	0	0	0	0
3. Social																			
-Hogar ancianos	0	0	0	0	0	0	0	0	0	0	0	0	0	0	0	0	0	0	0
-Hogar niños	0	0	0	0	0	0	0	0	0	0	0	0	0	1	0	0	0	0	0
-Centros comunales	0	0	1	0	1	0	0	0	1	1	0	0	0	1	0	0	0	3	0
-Iglesias	1	1	2	2	3	3	2	2	3	3	5	6	1	4	0	2	0	10	0
-Parques	0	0	0	0	0	0	0	0	0	0	0	0	1	0	0	1	0	0	0
-Canchas deportivas	0	0	1	1	1	1	2	0	1	1	0	0	0	2	0	1	0	6	0
-Centro social comunitário	0	0	1	0	0	0	0	0	0	1	0	0	0	1	0	1	0	2	0

4. Educación																			
-CEPENF	0	0	1	1	0	0	0	1	1	0	1	0	0	0	0	0	0	0	0
-Kinder	1	1	0	0	1	1	1	0	0	1	0	0	0	2	0	1	0	3	0
-Escuelas Primarias	1	1	1	1	1	1	1	1	1	1	1	0	1	2	0	1	0	1	0
-Centros Básicos	0	0	0	0	1	0	0	1	1	0	0	0	1	0	0	0	0	1	0
-Colegios de Secundaria	0	0	0	0	0	0	0	0	0	0	0	0	0	0	0	0	0	1	0
-Centros de Educación	0	0	0	0	0	0	0	0	0	0	0	0	0	4	0	0	0	1	0
-Centro Formación Artesanal	0	0	0	0	0	0	0	0	0	0	0	0	0	0	0	0	0	0	0
-Centros Formación	0	0	0	0	0	0	0	0	0	0	0	0	0	0	0	0	0	0	0
5. Productiva																			
-Sistemas de riego comunitarios	0	0	0	0	0	0	0	0	0	0	0	0	0	1	0	0	0	0	0
-Centros rurales de almacenamiento de granos	0	0	0	0	0	0	0	0	0	0	0	0	0	0	0	0	0	0	0

Presencia institucional existente

Instituciones/ Programas/ Proyectos	Comunidades																		
	20	21	22	23	24	25	26	27	28	29	30	31	32	33	34	35	36	37	38
Plan en Honduras	0	1	0	0	0	0	1	0	0	0	0	0	0	0	0	1	0	1	0
CARE	0	0	0	0	0	0	0	0	0	0	1	0	0	0	0	0	0	0	0
CASM	1	1	1	1	1	1	1	1	1	1	1	1	1	2	1	1	0	1	0
USAID	0	0	1	0	0	1	1	0	1	1	0	1	0	1	1	1	0	1	0
CRUZ ROJA	0	0	0	0	0	1	1	1	0	1	0	0	0	0	0	0	0	1	1
VIDA MEJOR	1	0	0	1	1	1	1	1	1	1	1	0	0	0	1	1	1	1	0
MUNICIPALIDAD	1	1	1	1	1	1	1	1	1	1	1	1	1	2	1	1	1	1	1
APROCAFE	0	0	0	0	1	0	1	1	1	1	1	0	0	0	0	0	0	1	0
IHCAFE	0	0	1	0	0	1	1	1	1	1	0	0	0	0	0	0	0	1	0
CEPUDO	0	1	0	0	0	0	0	0	0	0	0	0	0	0	0	0	0	1	0
PMA	1	0	1	0	1	0	1	0	0	0	0	0	0	0	0	0	0	1	0
PROHECO	0	1	0	0	0	0	0	0	0	0	0	0	0	0	1	0	0	1	0
FHIS	0	0	1	0	0	1	0	0	0	0	0	0	0	0	0	0	0	0	0
COCASJOL	0	0	0	0	0	0	0	1	1	0	0	0	0	0	0	0	0	1	0

Presencia de organizaciones de sociedad civil

Tipologia de organizaciones	Comunidades																		
	20	21	22	23	24	25	26	27	28	29	30	31	32	33	34	35	36	37	38
Patronatos	1	1	1	1	1	1	1	1	1	1	1	1	1	2	1	1	1	13	1
Junta de Agua	1	1	1	1	1	1	1	1	1	1	1	1	1	2	1	1	1	0	1
Comite Iglesia	1	1	2	1	3	1	2	1	2	1	1	1	1	2	1	1	1	10	1
Sociedad de Padres de Familia	1	1	1	1	1	1	1	1	1	1	1	1	1	3	2	1	0	8	1
Equipos de futbol	1	1	1	1	0	1	1	0	1	1	1	1	0	2	1	1	0	5	1
Comités de Salud	0	0	1	1	0	0	0	0	1	0	0	0	0	1	1	1	0	0	0
Comité Pro Cancha	0	0	0	0	0	0	1	0	0	0	0	0	0	0	0	0	0	1	0
Comité de Merienda Escolar	0	0	0	0	0	1	1	1	1	1	1	1	0	0	1	1	0	5	0
Consejo de Maestros	0	0	0	0	0	1	1	1	1	1	1	0	0	0	1	1	0	8	0
Caja Rural	0	0	0	0	0	1	0	0	0	0	0	0	0	0	0	0	0	0	0
Grupo Campesino	0	1	0	1	0	0	0	0	0	0	1	0	0	0	0	1	0	0	0
Junta de Ahprocafe	0	0	0	1	0	1	1	1	1	1	1	0	0	0	0	0	0	0	0
Ahprocafe	0	0	0	0	0	1	1	0	1	0		0	0	0	0	0	0	0	0
Madres Guias	0	0	0	0	0	1	0	0	1	0	0	0	0	0	0	0	0	3	0
CED	0	0	0	0	0	0	1	0	0	0	0	0	0	0	0	0	0	1	0
Asociación de productores de café	0	0	0	0	0	0	1	1	1	1	1	0	0	0	0	0	0	1	0
Comité de Desarrollo Local	0	0	0	0	0	0	0	0	0	0	0	0	0	0	0	1	0	1	0

Municipio de: **San José de Colinas, S.B.** Código: **1606**

Inversión en infraestructura social realizada por comunidad durante el 2017 (en Lps)

Nombre Comunidad / Tipo de proyecto	Salud	Educación	Social	Vial	Productiva	Total
1. Aldea LA VICTORIA						
-Mejoramiento del Centro de Educación Básica "Jorge Pinto"		1				L.19,641.00
-Proyecto de Viviendas			1			L.160,318.80
-Reparaciòn de carreteras				1		L.46,376.85
-Atenciones en Salud	1					L.45,048.17
2. CASCO URBANO COLINAS						
-Contraparte para construcción de Kinder en Barrio San Antonio		1				L.18,900.00
-Proyecto de Viviendas			1			L.160,318.80
-Atenciones en Salud	1					L.45,048.17
-Construcción de 2 aulas en la Esc. Maria G. de Caballero		1				L.186,250.00
- Mejoramiento de la línea de conducción del sistema de agua CASCO URBANO	1					L.383,116.02
-Remodelación del Parque Central			1			5,104,574.00
3. ALDEA PIEDRA GRANDE						
-Reparación Cocina-bodega en la escuela José Trinidad Cabañas		1				L.3,875.00
-Mejoramiento de la linea de conduccion de sistema de agua	1					L.27,673.88
-Proyecto de Viviendas			1			L.160,318.80
-Atenciones en Salud	1					L.45,048.17
-Reparaciòn de carreteras				1		L.46,376.85
4. NUEVA FLORIDA						
-Construccion de 2 aulas en el Centro de Educación Básica "Juan Lindo"		1				L.484,553.48
-Mejoramiento de la linea de conduccion de sistema de agua.	1					L.27,673.88
-Proyecto de Viviendas			1			L.160,318.80
-Atenciones en Salud	1					L.45,048.17
-Reparaciòn de carreteras				1		L.46,376.85
5. ALDEA LA ALIANZA						
- Mejoramiento de la linea de conduccion del sistema de agua.	1					L.27,673.88
-Alumbrado publico de la cancha de futbol			1			L.80,594.76
-Proyecto de Viviendas			1			L.160,318.80
-Atenciones en Salud	1					L.45,048.17
-Reparaciòn de carreteras				1		L.46,376.85
6. ALDEA SAN LUIS PACAYAL						
- Mejoramiento de la linea de conduccion del sistema de agua.	1					L.27,673.88
-Proyecto electrificaciòn (ampliaciones)			1		1	L.436,428.57
-Proyecto de Viviendas			1			L.160,318.80
-Atenciones en Salud	1					L.45,048.17
-Reparaciòn de carreteras				1		L.46,376.85
7. SAN LUIS PLANES						
- Mejoramiento de la linea de conduccion del sistema de agua.	1					L.27,673.88

-Proyecto de Viviendas			1			L.160,318.80
-Atenciones en Salud	1					L.45,048.17
-Reparaciòn de carreteras				1		L.46,376.85
8. ALDEA EL JICARAL						
-Proyecto de Viviendas			1			L.160,318.80
-Atenciones en Salud	1					L.45,048.17
-Reparaciòn de carreteras				1		L.46,376.85
- Mejoramiento de la linea de conducciòn del sistema de agua.	1					L.27,673.88
9. ALDEA NUEVA ESPERANZA						
-Proyecto de Viviendas			1			L.160,318.80
-Atenciones en Salud	1					L.45,048.17
-Reparaciòn de carreteras				1		L.46,376.85
- Mejoramiento de la linea de conducciòn del sistema de agua.	1					L.37,510.00
10. ALDEA EL PACAYALITO						
-Pago de energia de la bomba para el sistema de agua		1				40,226.69
-Proyecto crianza de cerdas					1	5,929.00
-Proyecto de Viviendas			1			L.160,318.80
-Atenciones en Salud	1					L.45,048.17
-Reparaciòn de carreteras				1		L.46,376.85
11. ALDEA LA LIBERTAD						
- Mejoramiento de la linea de conducciòn del sistema de agua.	1					416,717.00
-Proyecto de Viviendas			1			L.160,318.80
-Atenciones en Salud	1					L.45,048.17
-Reparaciòn de carreteras				1		L.46,376.85
12. ALDEA LAGUNA COLORADA						
-Construcciòn de tanque para almacenamiento de agua	1					11,610.00

-Proyecto de Viviendas			1			L.160,318.80
-Atenciones en Salud	1					L.45,048.17
-Reparaciòn de carreteras				1		L.46,376.85
13. ALDEA MONTEVISTA						
-Proyecto electrificaciòn (ampliaciones)			1		1	L.436,428.57
-Proyecto de Viviendas			1			L.160,318.80
-Atenciones en Salud	1					L.45,048.17
-Reparaciòn de carreteras				1		L.46,376.85
14. CASERIO LAGUNA GRANDE						
-Proyecto electrificaciòn (ampliaciones)			1		1	L.436,428.57
-Proyecto de Viviendas			1			L.160,318.80
-Atenciones en Salud	1					L.45,048.17
-Reparaciòn de carreteras				1		L.46,376.85
15. ALDEA HUNDICIONES						
-Proyecto electrificaciòn (ampliaciones)			1		1	L.436,428.57
-Proyecto de Viviendas			1			L.160,318.80
-Atenciones en Salud	1					L.45,048.17
-Reparaciòn de carreteras				1		L.46,376.85
16. ALDEA EL TRIUNFO						
-Proyecto electrificaciòn (ampliaciones)			1		1	L.436,428.57
-Proyecto de Viviendas			1			L.160,318.80
-Atenciones en Salud	1					L.45,048.17
-Reparaciòn de carreteras				1		L.46,376.85
17. ALDEA EL ENCANTO						
-Proyecto electrificaciòn (ampliaciones)			1		1	L.436,428.57
-Proyecto de Viviendas			1			L.160,318.80
-Atenciones en Salud	1					L.45,048.17
-Reparaciòn de carreteras				1		L.46,376.85
18. AGUA HELADA ABAJO						

-Proyecto de Viviendas			1			L.160,318.80
-Atenciones en Salud	1					L.45,048.17
19. ALDEA EL CEIBON						
-Proyecto de Viviendas			1			L.160,318.80
-Atenciones en Salud	1					L.45,048.17
-Reparaciòn de carreteras				1		L.46,376.85
20. ALDEA LA UNION						
-Proyecto de Viviendas			1			L.160,318.80
-Atenciones en Salud	1					L.45,048.17
-Reparaciòn de carreteras				1		L.46,376.85
21. PLANCITOS						
-Proyecto de Viviendas			1			L.160,318.80
-Atenciones en Salud	1					L.45,048.17
22. AGUA HELADA						
-Proyecto de Viviendas			1			L.160,318.80
-Atenciones en Salud	1					L.45,048.17
23. CACAULAPA						
-Proyecto de Viviendas			1			L.160,318.80
-Atenciones en Salud	1					L.45,048.17
-Reparaciòn de carreteras				1		L.46,376.85
24. EL PROGRESO						
-Proyecto de Viviendas			1			L.160,318.80
-Atenciones en Salud	1					L.45,048.17
-Reparaciòn de carreteras				1		L.46,376.85
25. PEÑA BLANCA						
-Proyecto de Viviendas			1			L.160,318.80
-Atenciones en Salud	1					L.45,048.17
-Reparaciòn de carreteras				1		L.46,376.85
26. SAN JOSE DE COLON						

-Proyecto de Viviendas			1			L.160,318.80
-Atenciones en Salud	1					L.45,048.17
-Reparaciòn de carreteras				1		L.46,376.85
27. COLONIA ALEMANA						
-Proyecto de Viviendas			1			L.160,318.80
-Atenciones en Salud	1					L.45,048.17
-Reparaciòn de carreteras				1		L.46,376.85
28. EL PASTORERO						
-Proyecto de Viviendas			1			L.160,318.80
-Atenciones en Salud	1					L.45,048.17
-Reparaciòn de carreteras				1		L.46,376.85
29. LA COMUNIDAD						
-Proyecto de Viviendas			1			L.160,318.80
-Atenciones en Salud	1					L.45,048.17
-Reparaciòn de carreteras				1		L.46,376.85
30. EL CARRIZAL						
-Proyecto de Viviendas			1			L.160,318.80
-Atenciones en Salud	1					L.45,048.17
-Reparaciòn de carreteras				1		L.46,376.85
31. EL PORVENIR						
-Proyecto de Viviendas			1			L.160,318.80
-Atenciones en Salud	1					L.45,048.17
-Reparaciòn de carreteras				1		L.46,376.85
32. CUCHILLA						
-Proyecto de Viviendas			1			L.160,318.80
-Atenciones en Salud	1					L.45,048.17
-Reparaciòn de carreteras				1		L.46,376.85
33. EL PINABETE						
-Proyecto de Viviendas			1			L.160,318.80

-Atenciones en Salud	1					L.45,048.17
-Reparaciòn de carreteras				1		L.46,376.85
34. LA BARQUERA						
-Proyecto de Viviendas			1			L.160,318.80
-Atenciones en Salud	1					L.45,048.17
-Reparaciòn de carreteras				1		L.46,376.85
35. SAN MIGUEL LAJAS						
-Proyecto de Viviendas			1			L.160,318.80
-Atenciones en Salud	1					L.45,048.17
36. LOMA LARGA						
-Proyecto de Viviendas			1			L.160,318.80
-Atenciones en Salud	1					L.45,048.17
37. LA ISLA						
-Proyecto de Viviendas			1			L.160,318.80
-Atenciones en Salud	1					L.45,048.17
38. LAS JOYAS						
-Proyecto de Viviendas			1			L.160,318.80
-Atenciones en Salud	1					L.45,048.17
-Reparaciòn de carreteras				1		L.46,376.85
39. JICATUYO						
-Proyecto de Viviendas			1			L.160,318.80
-Atenciones en Salud	1					L.45,048.17
-Reparaciòn de carreteras				1		L.46,376.85
40. LAGUNA INEA						
-Proyecto de Viviendas			1			L.160,318.80
-Atenciones en Salud	1					L.45,048.17
-Reparaciòn de carreteras				1		L.46,376.85
41.INVERSION GENERAL EN NIÑEZ			1			505,446.00
TOTAL.....						L.21147,327.87

37.1. BARRIO VILLAGUADALUPE, CASCO URBANO

Viviendas ocupadas y desocupadas

Municipio de: San José de Colinas, S.B. Código: 1606

Comunidad: BARRIO VILLA GUADALUPE

Cuadro resumen

Descripción Edificación	#
Viviendas Ocupadas	201
Viviendas Desocupadas	28
Viviendas que no dieron Información	4
Viviendas En Construcción	19
Iglesias Evangélicas	2
Iglesias Católicas	1
Cesamo	0
Cesar	0
Clínica Privada	0
Clínicas Odontológicas	0
Hospital	0
Hogar Materno	0
Alcaldía	0
Posta Policial	0
Registro	0
Juzgados	0
Centros De Computación	0
Bibliotecas	0
Casas De Ancianos	0
Casa Comunal	0
CEPREB	1
Kinder	0
Escuelas	2
Colegios	0
Universidad	0
Canchas Deportivas (no tiene ficha)	1
Molineros	0
Comedores	0
Hoteles	1
Apartamentos	0
Otros(establos) (COOPERATIVA, Bodega)	2
TOTAL EDIFICACIONES	261

Frecuencia simple

REPORTE - ANEXOS LINEA BASE DEMOGRAFICA Y SOCIOECONOMICA DEL MUNICIPO

Fecha Inicio: 1988-12-31 Fecha Final: 1988-12-31 Departamento: 18 - SANTA BARBARA

Municipio: 1808 - SAN JOSÉ DE COLINAS Comunidad: 011 - BO. VILLA GUADALUPE /

Tematicas	Indicadores de Linea Base	Cantidad	Porcentaje
Datos Generales sobre Población	Viviendas Encuestadas	208	
	Población Total	802	
	Población Masculina	420	52.37
	Población Femenina	382	47.63
	Promedio de personas por vivienda		3.86
	Menores de 1 año	8	1
	De 1 a 4 años	68	8.5
	De 5 a 6 años	42	5.25
	De 7 a 12 años	116	14.5
	De 13 a 15 años	55	6.88
	De 16 a 18 años	62	7.75
	De 19 a 23 años	65	8.13
	De 24 a 30 años	76	9.5
	De 31 a 40 años	117	14.63
	De 41 a 50 años	78	9.75
	De 51 a 64 años	70	8.75
	De 65 años y mas	43	5.38
Fuerza de Trabajo	Población de edad de trabajar(PET)	621	
	Población económicamente activa(PEA)	451	72.62
	Población económicamente activa(PEA) ocupada	211	46.78
	Población económicamente activa(PEA) desocupada	240	53.22
	Tasa de empleo		
	Población económicamente inactiva(PEI)	170	27.38
	Población en que su ocupación es como empleado	137	73.26
	Población en que su ocupación es como empleado sector comercial	13	9.49
	Población en que su ocupación es como empleado sector industrial	3	2.19
	Población en que su ocupación es como empleado sector servicio	121	88.32
	Población en que su ocupación es trabaja por cuenta propia	50	26.74
	Población en que su ocupación es que trabaja sector primario	45	90
	Población en que su ocupación es que trabaja sector secundario	5	10
	Población en que su ocupación es que trabaja sector terciario	0	0
	# de empleos generados en cualquier sector productivo	0	0
	# Promedio de hogares con ingreso diario per capita menor de un $1	5	2.4
	# Promedio de hogares con ingreso diario per capita entre $1 y $2	0	0
	# Promedio de hogares con ingreso diario per capita mayor que $2	203	97.6
	# de hogares que su ingreso les ajusta para alimentarse los 3 tiempos	122	58.65
	# de hogares que su ingreso les ajusta para alimentarse los 2 tiempos	83	39.9
	# de hogares que su ingreso les ajusta para alimentarse 1 tiempo	3	1.44
Ingresos por remesas	# de hogares que reciben remesas	30	14.42
	# de hogares que reciben remesas menos de Lps. 1000	9	30
	# de hogares que reciben remesas entre Lps. 1001 y 2000	16	53.33
	# de hogares que reciben remesas de Lps. 2001 en adelante	4	13.33
Ingresos Mensuales Familiares	# de hogares que reciben ingresos menores Lps. 1000	36	17.31
	# de hogares que reciben ingresos entre Lps. 1001 y 2000	52	25
	# de hogares que reciben ingresos entre Lps. 2001 y 4000	68	32.69
	# de hogares que reciben ingresos entre Lps. 4001 y 8000	40	19.23
	# de hogares que reciben ingresos entre Lps. 8001 y 12000	10	4.81
	# de hogares que reciben ingresos entre Lps. 12001 y 20000	1	0.48
	# de hogares que reciben ingresos entre Lps. 20001 y 30000	1	0.48
	# de hogares que reciben ingresos entre Lps. 30001 y 50000	0	0
	# de hogares que reciben ingresos mayores que Lps. 50000	0	0
Eduación			
Datos sobre población estudiantil	# de niños(a) en edad de estudiar	340	42.39
	# de niños(a) en edad de estudiar que actualmente estudian	210	61.76
	# de niños(a) en edad de estudiar que actualmente no estudian	130	38.24
	# de niños en edad de estudiar	184	54.12
	# de niñas en edad de estudiar	156	45.88
	# de niños que estudian sin edad de estudiar	26	3.24
	# de niñas que estudian sin edad de estudiar	16	2

REPORTE - ANEXOS LINEA BASE DEMOGRAFICA Y SOCIOECONOMICA DEL MUNICIPO

Fecha Inicio: 1988-12-31 Fecha Final: 1988-12-31 Departamento: 18 - SANTA BARBARA

Municipio: 1808 - SAN JOSÉ DE COLINAS Comunidad: 011 - BO. VILLA GUADALUPE /

Tematicas	Indicadores de Linea Base	Cantidad	Porcentaje
	# de niños(a) que estudian sin edad de estudiar	42	5.24
	# de niños(a) en edad pre-escolar	32	9.41
	# de niños(a) en edad pre-escolar que estudian	24	75
	# de niños(a) en edad primaria	205	60.29
	# de niños(a) en edad primaria que estudian	126	61.46
	# de niños(a) en edad de plan básico	49	14.41
	# de niños(a) en edad de plan básico que estudian	35	71.43
Estudios diversificados	# de niños(a) en edad de diversificado	53	15.59
	# de niños(a) en edad de diversificado que estudian	25	47.17
Estudios universitarios	# de jovenes en edad de estudiar en universidad	1	0.29
	# de jovenes en edad de estudiar en universidad que estudian	0	0
Escolaridad promedio(PN)	Tasa de escolaridad promedio(**Investigar en centro educativo**)		
	Población fuerza de trabajo emergente	117	18.84
	Población fuerza de trabajo emergente que estudia en secundaria	50	8.05
Género			
	# de niños(a) que estudian en preescolar	24	11.43
	# de niños que estudian en preescolar	11	45.83
	# de niñas que estudian en preescolar	13	54.17
	# de niños(a) que estudian en primaria	126	60
	# de niños que estudian en primaria	74	58.73
	# de niñas que estudian en primaria	52	41.27
	# de niños(a) que estudian en secundaria (plan básico)	35	16.67
	# de niños que estudian en secundaria (plan básico)	20	57.14
	# de niñas que estudian en secundaria (plan básico)	15	42.86
	# de niños(a) que estudian en diversificado	25	11.9
	# de niños que estudian en diversificado	11	44
	# de niñas que estudian en diversificado	14	56
	# de jóvenes que estudian en universidad	0	0
	# de hombres que estudian universidad	0	
	# de mujeres que estudian universidad	0	
Fuerza de trabajo	# de hombres en edad de trabajar	332	53.46
	# de mujeres en edad de trabajar	291	46.86
	# de hombres que trabajan remuneradamente (ocupación)	189	30.43
	# de mujeres que trabajan remuneradamente (ocupación)	30	4.83
	# de hombres fuerza de trabajo emergente que estudian secundaria	26	4.19
	# de mujeres fuerza de trabajo emergente que estudian secundaria	24	3.86
Jefes(a) de hogar	# Madres solteras	20	5.24
	# Padres solteros	10	2.38
	Tasa de embarazos en adolescentes(PN) (13 a 21 años)(**Investigar en centro de salud**)		
Salud			
	# de niños menos de 5 años	95	11.85
	# de niños muertos menos de 5 años en el año anterior	1	1.05
	# muertes infantiles por 1000 niños nacidos vivos		
	# de partos atendidos durante el año anterior	1	
	Total de niños(a) nacidos en el año anterior	1	
	# de partos atendidos en centro de salud	0	0
	# de partos atendidos en materno infantil	0	0
	# de partos atendidos en hospital	1	100
	# de partos atendidos en clinica privada	0	0
	# de partos atendidos en otros centros de salud	0	0
Objetivo No.3	# de madres murieron antes del parto año anterior	0	
	# de madres murieron durante del parto año anterior	0	
	# de madres murieron post parto año anterior	0	
	Tasa de mortalidad materna por cada 1000 partos		0
	# de personas que se enfermaron de Infecciones respiratorias agudas	35	0.61
	# de personas que se enfermaron de Dengue Clásico	29	0.50
	# de personas que se enfermaron de Paludismo	3	0.05
	# de personas que se enfermaron de Dengue hemorrágico	16	0.28
	# de personas que se enfermaron de ZIKA	29	0.50

REPORTE - ANEXOS LINEA BASE DEMOGRAFICA Y SOCIOECONOMICA DEL MUNICIPO

Fecha Inicio: 1988-12-31 Fecha Final: 1988-12-31 Departamento: 18 - SANTA BARBARA

Municipio: 1808 - SAN JOSÉ DE COLINAS Comunidad: 011 - BO. VILLA GUADALUPE /

Tematicas	Indicadores de Linea Base	Cantidad	Porcentaje
	# de personas que se enfermaron de Chicunguya	51	0.88
	# de personas que se enfermaron de Hipertension Arterial	18	0.31
	# de personas que se enfermaron de Diábetes	4	0.07
	# de personas que se enfermaron de Asma bronquial	12	0.21
	# de personas que se enfermaron de Neumonia	1	0.02
	# de personas que se enfermaron de Cáncer	1	0.02
	# de personas que se enfermaron de Diarreas	4	0.07
	# de personas que se enfermaron de Discapacidad	9	0.16
Servicios públicos			
	# de viviendas con servicio de Agua de pozo propio	0	0.00
	# de viviendas con servicio de Agua domiciliar de pozo comunal	2	0.96
	# de viviendas con servicio de Acarrea agua de rio o quebrada	1	0.48
	# de viviendas con servicio de Agua domiciliar por acueducto	196	94.23
	# de viviendas con servicio de Agua llave pública / fuente	5	2.40
	# de viviendas con servicio de Reservorio de agua lluvia	2	0.96
	# de viviendas con servicio de Inodoro o servicio sanitario	60	28.85
	# de viviendas con servicio de Letrina de fosa simple	18	8.65
	# de viviendas con servicio de Letrina de fosa séptica	73	35.10
	# de viviendas con servicio de Usa letrina	101	48.56
	# de viviendas con servicio de Recolección de basura	23	11.06
	# de viviendas con servicio de Aseo de calles	19	9.13
	# de viviendas con servicio de Energia eléctrica domiciliar	173	83.17
	# de viviendas con servicio de Teléfono (HONDUTEL)	1	0.48
	# de viviendas con servicio de Teléfono (Celular móvil o fijo)	147	70.67
	# de viviendas con servicio de Alumbrado público	150	72.12
	# de viviendas con servicio de Mantenimiento de calles	21	10.10
Vivienda			
	# total de viviendas y edificaciones	208	
	# de edificaciones públicas y privadas		
	# de viviendas		
	# de viviendas desocupadas		
	# de viviendas ocupadas		
Material de construcción	# de viviendas construidas de adobe	143	68.75
	# de viviendas construidas de bloque	56	26.92
	# de viviendas construidas de ladrillo	0	0
	# de viviendas construidas de bahareque	9	4.33
	# de viviendas construidas de madera	0	0
	# de viviendas construidas de desperdicios	0	0
	# de viviendas construidas de yugua	0	0
Tenencia de la vivienda	# de familias con vivienda propia totalmente pagada	159	76.44
	# de familias con vivienda propia pagando	0	0
	# de familias alquilando vivienda	25	12.02
	# de familias con vivienda cedida o prestada	24	11.54
	# de familias con vivienda propia pagada y dominio pleno	78	49.06
	# de familias con vivienda propia pagada y dominio útil	41	25.79
	# de familias con vivienda propia pagada y dominio ocupación	15	9.43
	# de familias con vivienda propia pagada y dominio posesión	24	15.09
Problemas principales de las viviendas	# de viviendas que no tienen repello	79	37.98
	# de viviendas que no tienen repello externo	25	31.65
	# de viviendas que no tienen repello interno	14	17.72
	# de viviendas sin repello ambos	39	49.37
	# de viviendas con piso de tierra	6	2.88
	# de viviendas sin cielo falso	60	28.85
	# de viviendas con techo en mal estado	30	14.42
	# de viviendas problemas estructurales	24	11.54
	# de viviendas sin problemas	59	28.37
Condiciones de la vivienda	# de viviendas en buenas condiciones	75	36.06
	# de viviendas en regulares condiciones	116	55.77
	# de viviendas en malas condiciones	17	8.17

REPORTE - ANEXOS LINEA BASE DEMOGRAFICA Y SOCIOECONOMICA DEL MUNICIPO

Fecha Inicio: 1988-12-31 Fecha Final: 1988-12-31 Departamento: 18 - SANTA BARBARA

Municipio: 1808 - SAN JOSÉ DE COLINAS Comunidad: 011 - BO. VILLA GUADALUPE /

Tematicas	Indicadores de Linea Base	Cantidad	Porcentaje
Consumo energético para cocinar	# de viviendas que utilizan electricidad para cocinar	18	8.65
	# de viviendas que utilizan el gas volátil para cocinar	8	3.85
	# de viviendas que utilizan kerosén para cocinar	5	2.4
	# de viviendas que utilizan kerosén eco fogón	3	1.44
	# de viviendas que utilizan leña para cocinar	182	87.5
Espacios de la vivienda	# de viviendas con sin piezas	0	0
	# de viviendas con una sola pieza	24	11.54
	# de viviendas con dos piezas	48	23.08
	# de viviendas con tres o mas piezas	136	65.38
Viviendas con baños	# de viviendas sin baño	38	18.27
	# de viviendas con un baño	165	79.33
	# de viviendas con dos a mas baños	5	2.4
Dormitorios por vivienda	# de viviendas que tiene sin dormitorios	1	0.48
	# de viviendas que tiene una pieza como dormitorio	101	48.56
	# de viviendas que tiene dos piezas como dormitorio	83	39.9
	# de viviendas que tiene tres o mas piezas como dormitorio	23	11.06
Familias por vivienda	# de viviendas sin una familia	1	0.48
	# de viviendas con una familia	194	93.27
	# de viviendas con dos familias	12	5.77
	# de viviendas con tres o mas familias	1	0.48
Emigración	# hogares con algún miembro emigrado	27	12.98
	# hogares con ningun miembro emigrado	181	87.02
	# hogares con alguna mujer que haya emigrado	6	2.88
	# hogares con algún hombre que haya emigrado	22	10.58
Acceso al crédito	# hogares con un miembro haya obtenido algún préstamo	11	5.29
	# hogares sin un miembro haya obtenido algún préstamo	197	94.71
	# hogares con alguna mujer con préstamo	3	27.27
	# hogares con algun hombre con préstamo	8	72.73
Seguridad Alimentaria	# hogares que producen alimentos	59	28.37
	# hogares que NO producen alimentos	149	71.63
	# hogares que producen alimentos para autoconsumo	49	83.05
	# hogares que NO producen alimentos para autoconsumo	10	16.95
	# hogares que tienen huerto en su vivienda	5	2.4
	# hogares que NO tienen huerto en su vivienda	203	97.6
	# hogares que cuentan con animales de granja	142	68.27
	# hogares que NO cuentan con animales de granja	66	31.73
Tenecia de la Tierra	# hogares con tierra propia totalmente pagada	28	13.46
	# hogares con tierra propia pagando	1	0.48
	# hogares con tierra alquilada	35	16.83
	# hogares con tierra prestada	21	10.1
	# hogares con tierra en litigio	0	0
	# hogares con tierra comunal	0	0
	# hogares no tienen tierra	123	59.13
	# hogares con sistema de riego	0	0
Violencia	# jef@s de familia conocen casos de violencia intrafamiliar	3	1.44
	# jef@s de familia le ha sucedido o familia caso de violencia ultimo año	15	7.21
	# jef@s de familia se sienten segur@s en comunidad	206	99.04
Participación	# de hombres que participan en organizaciones(> 18)	11	4.76
	# de mujeres que participan en organizaciones(> 18)	10	4.55
	# de viviendas donde participan solo un hombre	11	5.29
	# de viviendas donde participan dos mujeres y mas	0	0

Listado de viviendas y jefes de familia

Levantamiento de Indicadores Socioeconómicos

Identificación de viviendas por comunidad/barrio

Municipio de: San José de Colinas, S.B. **Código:** 1606

Comunidad: BARRIO VILLA GUADALUPE

N° Vivienda	Nombre Jefe De La Familia o Entrevistado	Vivienda			Edificación		Estado De La Vivienda		
		Ocupada	Desocupada	No Dio Información	Publica	Privada	B	R	M
1	José Orellana	x				x		x	
2	Edin Orellana	x				x	x		
3	Juan Carlos Tejada	casa	en	construcción		x	x		
4	Renan Perdomo	x				x			x
5	Rubenia Pérez	x				x	x		
5	Celia Pérez	x				x	x		
6	Marvin Perdomo	x				x		x	
7	Evelia Perdomo	casa	en	construcción		x	x		
8	Filecto Perdomo	x				x			x
9	Jesús Paz	casa	en	construcción		x	x		
10	Donal Rivera	x				x		x	
11	Carlos Perdomo		x			x			x
12	Astrid Rivera	x				x	x		
13	Bairon Rivera	x				x		x	
14	Aroldo Hernandez	x				x	x		
15	Marixa Rivera		x			x		x	
16	Ojilvio Perdomo	x				x	x		
17	Rolan Leiva	x				x		x	
18	Juana Perdomo	casa	en	construcción		x	x		
19	Marco Perdomo	x				x		x	
20	Juan Carlos Tejada	x				x		x	
21	Ricardo Castellanos	x				x		x	
22	Victor	x				x	x		
23	Rosa Rodriguez	x				x		x	
24	Alonzo Melgar	x				x	x		

25	Carolina Perdomo	x				x		x	
26	Amner Perdomo	cas a	en	construccion		x	x		
27	Gerson Perdomo	x				x	x		
28	Manuel Rivera	x				x	x		
29	Banesa Rivera	x				x	x		
30	Eva Perdomo	casa	en	construccion		x	x		
31	Linda Caballero	x				x		x	
32	Luis Orellana	x				x	x		
33	Cristian Paz	x				x	x		
34	Reinaldo Paz	x				x	x		
35	José Escamilla	cocasjol				x	x		
36	ESCUELA M.G.C. 1				x				x
37	COCASJOL	x				x	x		
38	Yohan Perdomo	x				x	x		
39	José Perdomo	x				x	x		
39	Carmen Perdomo	x				x	x		
40	Yasmina Perdomo	x				x		x	
41	Roberto Perdomo	x				x		x	
42	Miramar Pineda	x				x			x
43	Rosa Perdomo	x				x		x	
44	Joaquin Perdomo	x				x		x	
45	Sandra Perdomo	x				x	x		
46	Blanca Hernandez	x				x		x	
47	José Anaen Rivera	x				x		x	
48	Dul Iturbide Fernandez	casa	en	construcción		x	x		
49	Nelva Sabillon	x				x		x	
50	ESCUELA M.G.C. 2				x		x		
51	Elmer Antonio Junes	x				x	x		
52	Leonel Perdomo	x				x		x	
53	Yen Perdomo	x				x	x		
54	Ruberman Alfaro	x				x		x	
55	José Fernandez	x				x		x	
56	Douglas Hernandez	x				x		x	
57	Ani Perdomo	x				x	x		
58	Juan Fernandez	x				x	x		
59	Julián Perdomo		x			x		x	
60	Frely Solis		x			x		x	
61	Carlos Leiva	casa	en	construcción		x	x		
62	Carolina Leiva		x	(vive en usa)		x	x		
63	Carlos Leiva	x				x		x	
64	Olivia Leiva	x				x			x
65	Blas Caballero		x			x		x	
66	Amner Perdomo	casa	en	construccion		x	x		
67	Carmela Sagastume	x				x			x
68	Evelio Alfaro	x				x		x	
69	Evelio Perdomo		x			x		x	

70	Claudio Alfaro	x				x		x	
71	Luisa Casaña	x				x	x		
72	Oscar Hernandez	casa	en	construccion		x	x		
73	Carlos Rivera	x				x	x		
74	Lucila Rodriguez	x				x		x	
75	Reynaldo Perdomo	x				x	x		
76	Elvir Fernández	x				x		x	
77	Aroldo Sabillon	x				x		x	
78	Ruberman Perdomo	x				x		x	
79	Selvin Bustillo	x				x	x		
80	Alba Rivera	x				x		x	
81	Bienvenido Escobar	x				x		x	
82	Ramon Fernandez	x				x		x	
83	Walter Pineda	x				x	x		
84	Carlos Perdomo	x				x		x	
85	Consebida Rivera	x				x	x		
86	Mirian Fernández	x				x	x		
87	Sonia Argueta		x			x	x		
88	José Vanegas	x				x		x	
89	Eduardo Pineda	casa	en	construcción		x		x	
90	Jaime Fernández		x	en alquiler		x	x		
91	Olga Perdomo	x				x		x	
92	Yobani Rivera	x				x	x		
93	Francisco Picado	x				x	x		
94	Darlin Rodriguez		x			x	x		
95	Antonio Rivera	x				x		x	
96	Héctor Perdomo	x				x		x	
97	Marco Tulio Rivera	x				x		x	
98	Gloria López	x				x	x		
99	Ruben López	x				x		x	
100	Zoila Caballero	x				x		x	
101	Salvador Rodriguez	x				x		x	
102	José Perdomo	x				x		x	
103	Luis Perdomo	x				x		x	
104	Wilson Leiva	x				x	x		
105	Carla Mejia	x				x		x	
106	Julio Mejia	x				x		x	
107	Jesus Fernandez	x				x		x	
108	Yimi Fernandez	x				x		x	
109	Milton Perdomo	x				x		x	
110	Leonel Rodriguez	x				x		x	
111	Sergio Perdomo	x				x		x	
112	Marcos Guzmán		x	vive en pacayalito		x		x	
113	Mariana Perdomo			x		x	x		
114	Ana Dominguez	x				x		x	
114	José Perdomo	x				x		x	

114	Enrrique Perdomo	x				x		x	
115	Iván Pineda	x				x		x	
116	Juventino Perdomo	cerro	verde	hotel		x	x		
117	Carmen Enrriquez	x				x	x		
118	Humberto Caballero	x				x	x		
119	Marvin Pineda	x				x			x
120	IGLESIA EMANUEL				x		x		
121	Denis Mejia		x	vive Bª El centro		x	x		
122	Milton Castellanos	x				x	x		
123	Arnaldo Fajardo	x				x		x	
124	Miramor Pineda	x				x		x	
125	Miramor Pineda	x				x	x		
126	Elmer Pineda	x				x		x	
127	Mario Caballero	x				x	x		
128	Marily Fernandez	x				x	x		
129	Alonzo Rivera	x				x	x		
130	Ricardo Paz	x				x		x	
131	Omar Tejada	x				x		x	
132	Raul Tejada	x				x	x		
133	Elvira Perdomo		x	derrumbada		x			x
134	Rosibel Enamorado	x				x		x	
135	Elvis Rodriguez			x		x		x	
136	Ariel Martinez	x				x		x	
137	Jorge Castillo	x				x		x	
138	Jesús Fernandez	x				x	x		
139	Orlin Enrriquez		x	vive en s.p.s		x	x		
140	Timoteo Pineda	x				x	x		
141	Anibal Varela	x				x	x		
142	Ismael Leiva	x				x	x		
143	José Perdomo	x				x		x	
144	María Matute	x				x	x		
145	Jesús Perdomo	x				x		x	
146	Javier Fernández	x				x	x		
147	Moisés Rivera	x				x		x	
148	IGLESIA CATOLICA				x			x	
149	Esmelin Perdomo			x		x			x
150	Yosi Tejada	x				x	x		
151	Reynaldo Rivera	x				x	x		
152	Zoila Mendoza	x				x			x
153	Teodosa Aguilar	x				x	x		
154	Kinder San José	cepreb			x		x		
155	Elida Perdomo	x				x		x	
156	Doña Tina Perdomo		x			x			x
157	Bienvenido Perdomo	x				x		x	
158	Vicente Rodríguez		x			x	x		
159	Santos Tejada	x				x		x	

160	Linder Orellana	x				x		x	
161	Porfirio Hernández	casa	en	construcción		x		x	
162	Porfirio Hernández	x				x	x		
163	Esmeralda Rivera	casa	en	construcción		x		x	
164	Manuel Morales	x				x	x		
165	Noel Rivera	x				x	x		
166	Denis Paz	x				x			x
167	José Paz	x				x	x		
168	Miguel Rápalo	x				x			x
169	Maria Perdomo		x			x	x		
170	Elsin Pontaza	x				x	x		
171	José Paz	x				x		x	
172	José Pérez	x				x		x	
173	Luis Perdomo	x				x		x	
174	Vicente Rivera	x				x		x	
175	Juan Tejada	x				x		x	
176	José Aguilar	x				x	x		
177	Antonio Rodríguez	x				x		x	
178	Servio Casaña	x				x		x	
179	Rigoberto Tejada	x				x		x	
180	Edelman Paz	x				x		x	
181	Ventura Paz	x				x		x	
182	Yester Paz	x				x	x		
183	Brayan Paz	x				x	x		
184	Adolfo Interiano	x				x		x	
185	Martir Perdomo	x				x		x	
186	Jeimi Lee Alvarado	x				x		x	
187	Martir Perdomo	x				x		x	
188	Amparo Cardona	x				x		x	
189	Elvir Paz	x				x		x	
190	COOPERATIVA	bodega				x	x		
191	Sergio Panchame		x			x			x
192	Yeni Panchame	x				x		x	
193	Gloria Perdomo	x				x		x	
194	Paula Rodríguez	casa	en	construcción		x	x		
195	Eric Perdomo	x				x		x	
196	Pablo Muños	x				x			x
197	Rigoberto Alfaro	x				x		x	
198	Daniel Perdomo	x				x			x
199	Javier Rivera	casa	en	construcción		x	x		
200	Rafael Paz	x				x		x	
201	Yeri Leiva	x				x	x		
202	Luis Hernández	x				x	x		
203	Luis Castellanos	x				x	x		
203	Gerardo Castellanos	x				x	x		
204	Aracely Rodriguez		x	vive en carrizal		x		x	

205	Alan Perdomo	x				x		x	
206	Santos Perdomo	x				x	x		
207	Edin Perdomo	x				x		x	
208	Sindy Navarro	casa	en	construcción		x	x		
209	Martin Rivera	x				x	x		
210	Yoni Sabillon	x				x	x		
211	Ramón Rivera	casa	en	construcción		x		x	
212	Kevin Rivera	x				x	x		
213	Manuel Paz		x	vive en la laguna		x		x	
214	Angel Paz	x				x			x
215	Levi Rivera	x				x		x	
216	Sonia Rivera	x				x		x	
217	Regina Romero	x				x	x		
218	Angelica Lendos	x				x		x	
219	Concepción Perdomo	x				x			x
220	Manuel Rivera	x				x			x
221	Nerjn Leiva	x				x		x	
222	Oscar López	x				x		x	
223	Gilma Rivera		x	(en venta)		x	x		
224	Florentino Enamorado	x				x			x
225	Diamantina Hernández	x				x		x	
226	Tulio Rodríguez	x				x	x		
227	Olvin Rodríguez	x				x		x	
228	Martir Rápalo	x				x	x		
229	Erik Hernández		x	(vive en u.s.a)		x		x	
230	Manuel Cáceres	x				x		x	
231	Xiomara Gómez	x				x	x		
232	Blanca Paz	x				x		x	
233	Jesús Paz		x			x	x		
234	Oscar Rodríguez	x				x	x		
235	Sandra Casaña		x	(vive en s.p.s)		x		x	
236	Maria Rivera	x				x			x
237	Erminio Hernandez	x				x	x		
238	Oswaldo Paz		x			x		x	
239	Joel Perdomo	x				x		x	
240	Javier Hernandez	x				x	x		
241	Zuci Rápalo		x			x		x	
242	Norlan Hernandez	x				x		x	
243	Gilberto Hernandez		x			x		x	
244	José Rodriguez	x				x		x	
245	Yunior Del Cid	casa	en	construcción		x	x		
246	Iris Rivera	x				x		x	
247	Elyidjo Rodríguez	x				x		x	
248	Aldeman Rivera	x				x		x	
249	Maria Rivera	x				x		x	
250	Roni Rodriguez			x		x		x	
251	Antonio Calderon		x	(vive en s.p.s)		x		x	
252	Alexander Martinez	casa	en	construcción		x	x		
253	Petronilo Mendoza	x				x		x	
254	Elmer Enamorado	x				x			x
255	IGLESIA ASAMBLEAS				x		x		
256	Olvin Rodriguez	x				x	x		
257	Denis Villanueva	x				x	x		
258	Leonel Del Cid	x				x	x		
259	Marvin Del Cid	x				x		x	
260	Anuar López	x				x	x		
261	Rosalina Martinez	x				x		x	

Croquis censal
Barrio Villa Guadalupe.



37.2. BARRIO 21 DE OCTUBRE, CASCO URBANO

Viviendas ocupadas y desocupadas

Municipio de: **San José de Colinas, S.B.** Código: **1606**

Comunidad: **BARRIO 21 DE OCTUBRE**

Cuadro resumen

Descripción Edificación	#
Viviendas Ocupadas	227
Viviendas Desocupadas	45
Viviendas que no dieron Información	9
Viviendas En Construcción	18
Iglesias Evangélicas	01
Iglesias Católicas	0
Cesamo	0
Cesar	0
Clinica Privada	0
Clinicas Odontológicas	0
Hospital	0
Hogar Materno	0
Alcaldía	0
Posta Policial	0
Registro	0
Juzgados	0
Centros De Computación	0
Bibliotecas	0
Casas De Ancianos	0
Casa Comunal	0
CEPREB	0
Kinder	0
Escuelas	0
Colegios	0
Universidad	0
Canchas Deportivas	0
Molineros	1
Comedores	0
Hoteles	0
Apartamentos	0
Otros(pulp. Panaderia. Coex multicable)	5
TOTAL EDIFICACIONES	306

Frecuencia simple

REPORTE - ANEXOS LINEA BASE DEMOGRAFICA Y SOCIOECONOMICA DEL MUNICIPO

Fecha Inicio: 1988-12-31 Fecha Final: 1988-12-31 Departamento: 18 - SANTA BARBARA

Municipio: 1808 - SAN JOSÉ DE COLINAS Comunidad: 004 - BO. EL MOCORON O 21 DE OCTUBRE /

Tematicas	Indicadores de Linea Base	Cantidad	Porcentaje
Datos Generales sobre Población	Viviendas Encuestadas	230	
	Población Total	777	
	Población Masculina	361	46.46
	Población Femenina	416	53.54
	Promedio de personas por vivienda		3.38
	Menores de 1 año	10	1.29
	De 1 a 4 años	48	6.18
	De 5 a 6 años	27	3.47
	De 7 a 12 años	94	12.1
	De 13 a 15 años	42	5.41
	De 16 a 18 años	53	6.82
	De 19 a 23 años	72	9.27
	De 24 a 30 años	81	10.42
	De 31 a 40 años	91	11.71
	De 41 a 50 años	87	11.2
	De 51 a 64 años	93	11.97
	De 65 años y mas	79	10.17
Fuerza de Trabajo	Población de edad de trabajar(PET)	643	
	Población económicamente activa(PEA)	319	49.61
	Población económicamente activa(PEA) ocupada	227	71.16
	Población económicamente activa(PEA) desocupada	92	28.84
	Tasa de empleo		
	Población económicamente inactiva(PEI)	324	50.39
	Población en que su ocupación es como empleado	124	62.63
	Población en que su ocupación es como empleado sector comercial	8	6.45
	Población en que su ocupación es como empleado sector industrial	0	0
	Población en que su ocupación es como empleado sector servicio	116	93.55
	Población en que su ocupación es trabaja por cuenta propia	74	37.37
	Población en que su ocupación es que trabaja sector primario	69	93.24
	Población en que su ocupación es que trabaja sector secundario	5	6.76
	Población en que su ocupación es que trabaja sector terciario	0	0
	# de empleos generados en cualquier sector productivo	3	0.47
	# Promedio de hogares con ingreso diario per capita menor de un $1	7	3.04
	# Promedio de hogares con ingreso diario per capita entre $1 y $2	0	0
	# Promedio de hogares con ingreso diario per capita mayor que $2	222	96.52
	# de hogares que su ingreso les ajusta para alimentarse los 3 tiempos	150	65.22
	# de hogares que su ingreso les ajusta para alimentarse los 2 tiempos	71	30.87
	# de hogares que su ingreso les ajusta para alimentarse 1 tiempo	8	3.48
Ingresos por remesas	# de hogares que reciben remesas	41	17.83
	# de hogares que reciben remesas menos de Lps. 1000	14	34.15
	# de hogares que reciben remesas entre Lps. 1001 y 2000	15	36.59
	# de hogares que reciben remesas de Lps. 2001 en adelante	12	29.27
Ingresos Mensuales Familiares	# de hogares que reciben ingresos menores Lps. 1000	31	13.48
	# de hogares que reciben ingresos entre Lps. 1001 y 2000	42	18.26
	# de hogares que reciben ingresos entre Lps. 2001 y 4000	51	22.17
	# de hogares que reciben ingresos entre Lps. 4001 y 8000	65	28.26
	# de hogares que reciben ingresos entre Lps. 8001 y 12000	20	8.7
	# de hogares que reciben ingresos entre Lps. 12001 y 20000	12	5.22
	# de hogares que reciben ingresos entre Lps. 20001 y 30000	7	3.04
	# de hogares que reciben ingresos entre Lps. 30001 y 50000	1	0.43
	# de hogares que reciben ingresos mayores que Lps. 50000	0	0
Eduación			
Datos sobre población estudiantil	# de niños(a) en edad de estudiar	288	37.07
	# de niños(a) en edad de estudiar que actualmente estudian	189	65.63
	# de niños(a) en edad de estudiar que actualmente no estudian	99	34.38
	# de niños en edad de estudiar	134	46.53
	# de niñas en edad de estudiar	154	53.47
	# de niños que estudian sin edad de estudiar	25	3.22
	# de niñas que estudian sin edad de estudiar	26	3.35

REPORTE - ANEXOS LINEA BASE DEMOGRAFICA Y SOCIOECONOMICA DEL MUNICIPO

Fecha Inicio: 1988-12-31 Fecha Final: 1988-12-31 Departamento: 16 - SANTA BARBARA

Municipio: 1608 - SAN JOSÉ DE COLINAS Comunidad: 004 - BO. EL MOCORON O 21 DE OCTUBRE /

Tematicas	Indicadores de Linea Base	Cantidad	Porcentaje
	# de niños(a) que estudian sin edad de estudiar	51	6.56
	# de niños(a) en edad pre-escolar	25	8.68
	# de niños(a) en edad pre-escolar que estudian	20	80
	# de niños(a) en edad primaria	141	48.96
	# de niños(a) en edad primaria que estudian	84	59.57
	# de niños(a) en edad de plan básico	63	21.88
	# de niños(a) en edad de plan básico que estudian	47	74.6
Estudios diversificados	# de niños(a) en edad de diversificado	54	18.75
	# de niños(a) en edad de diversificado que estudian	33	61.11
Estudios universitarios	# de jovenes en edad de estudiar en universidad	5	1.74
	# de jovenes en edad de estudiar en universidad que estudian	5	100
Escolaridad promedio(PN)	Tasa de escolaridad promedio(**Investigar en centro educativo**)		
	Población fuerza de trabajo emergente	95	14.77
	Población fuerza de trabajo emergente que estudia en secundaria	61	9.49
Género			
	# de niños(a) que estudian en preescolar	20	10.58
	# de niños que estudian en preescolar	6	30
	# de niñas que estudian en preescolar	14	70
	# de niños(a) que estudian en primaria	84	44.44
	# de niños que estudian en primaria	42	50
	# de niñas que estudian en primaria	42	50
	# de niños(a) que estudian en secundaria (plan básico)	47	24.87
	# de niños que estudian en secundaria (plan básico)	22	46.81
	# de niñas que estudian en secundaria (plan básico)	25	53.19
	# de niños(a) que estudian en diversificado	33	17.46
	# de niños que estudian en diversificado	17	51.52
	# de niñas que estudian en diversificado	16	48.48
	# de jovenes que estudian en universidad	5	2.65
	# de hombres que estudian universidad	2	40
	# de mujeres que estudian universidad	3	60
Fuerza de trabajo	# de hombres en edad de trabajar	304	47.28
	# de mujeres en edad de trabajar	339	52.72
	# de hombres que trabajan remuneradamente (ocupación)	180	27.99
	# de mujeres que trabajan remuneradamente (ocupación)	64	9.95
	# de hombres fuerza de trabajo emergente que estudian secundaria	30	4.67
	# de mujeres fuerza de trabajo emergente que estudian secundaria	31	4.82
Jefes(a) de hogar	# Madres solteras	86	20.67
	# Padres solteros	19	5.26
	Tasa de embarazos en adolescentes(PN) (13 a 21 años)(**Investigar en centro de salud**)		
Salud			
	# de niños menos de 5 años	74	9.52
	# de niños muertos menos de 5 años en el año anterior	0	0
	# muertes infantiles por 1000 niños nacidos vivos		
	# de partos atendidos durante el año anterior	6	
	Total de niños(a) nacidos en el año anterior	6	
	# de partos atendidos en centro de salud	0	0
	# de partos atendidos en materno infantil	0	0
	# de partos atendidos en hospital	6	100
	# de partos atendidos en clinica privada	0	0
	# de partos atendidos en otros centros de salud	0	0
Objetivo No.3	# de madres murieron antes del parto año anterior	0	
	# de madres murieron durante del parto año anterior	0	
	# de madres murieron post parto año anterior	0	
	Tasa de mortalidad materna por cada 1000 partos		0
	# de personas que se enfermaron de Infecciones respiratorias agudas	9	0.16
	# de personas que se enfermaron de Dengue Clásico	13	0.23
	# de personas que se enfermaron de Dengue hemorrágico	1	0.02
	# de personas que se enfermaron de ZIKA	17	0.29
	# de personas que se enfermaron de Chicunguya	100	1.73

REPORTE - ANEXOS LINEA BASE DEMOGRAFICA Y SOCIOECONOMICA DEL MUNICIPO

Fecha Inicio: 1988-12-31 Fecha Final: 1988-12-31 Departamento: 18 - SANTA BARBARA

Municipio: 1808 - SAN JOSÉ DE COLINAS Comunidad: 004 - BO. EL MOCORON O 21 DE OCTUBRE /

Tematicas	Indicadores de Linea Base	Cantidad	Porcentaje
	# de personas que se enfermaron de Hipertension Arterial	41	0.71
	# de personas que se enfermaron de Diabetes	11	0.19
	# de personas que se enfermaron de Asma bronquial	6	0.10
	# de personas que se enfermaron de Epilepsia	3	0.05
	# de personas que se enfermaron de Neumonia	2	0.03
	# de personas que se enfermaron de Consumo de alcohol	2	0.03
	# de personas que se enfermaron de Cáncer	1	0.02
	# de personas que se enfermaron de Diarreas	2	0.03
	# de personas que se enfermaron de De la piel	1	0.02
	# de personas que se enfermaron de Discapacidad	7	0.12
Servicios públicos			
	# de viviendas con servicio de Agua de pozo propio	0	0.00
	# de viviendas con servicio de Agua domiciliar de pozo comunal	1	0.44
	# de viviendas con servicio de Acarrea agua de rio o quebrada	0	0.00
	# de viviendas con servicio de Agua domiciliar por acueducto	229	100.00
	# de viviendas con servicio de Agua llave pública / fuente	0	0.00
	# de viviendas con servicio de Reservorio de agua lluvia	3	1.31
	# de viviendas con servicio de Inodoro o servicio sanitario	135	58.95
	# de viviendas con servicio de Letrina de fosa simple	12	5.24
	# de viviendas con servicio de Letrina de fosa séptica	67	29.26
	# de viviendas con servicio de Usa letrina	80	34.93
	# de viviendas con servicio de Recolección de basura	83	36.24
	# de viviendas con servicio de Aseo de calles	50	21.83
	# de viviendas con servicio de Energía eléctrica domiciliar	220	96.07
	# de viviendas con servicio de Teléfono (HONDUTEL)	0	0.00
	# de viviendas con servicio de Teléfono (Celular móvil o fijo)	173	75.55
	# de viviendas con servicio de Alumbrado público	180	78.60
	# de viviendas con servicio de Mantenimiento de calles	42	18.34
Vivienda			
	# total de viviendas y edificaciones	229	
	# de edificaciones públicas y privadas		
	# de viviendas		
	# de viviendas desocupadas		
	# de viviendas ocupadas		
Material de construcción	# de viviendas construidas de adobe	100	43.67
	# de viviendas construidas de bloque	126	55.02
	# de viviendas construidas de ladrillo	0	0
	# de viviendas construidas de bahareque	2	0.87
	# de viviendas construidas de madera	1	0.44
	# de viviendas construidas de desperdicios	0	0
	# de viviendas construidas de yugua	0	0
Tenencia de la vivienda	# de familias con vivienda propia totalmente pagada	168	73.36
	# de familias con vivienda propia pagando	1	0.44
	# de familias alquilando vivienda	38	16.59
	# de familias con vivienda cedida o prestada	22	9.61
	# de familias con vivienda propia pagada y dominio pleno	110	65.48
	# de familias con vivienda propia pagada y dominio útil	23	13.69
	# de familias con vivienda propia pagada y dominio ocupación	10	5.95
	# de familias con vivienda propia pagada y dominio posesión	25	14.88
Problemas principales de las viviendas	# de viviendas que no tienen repello	43	18.78
	# de viviendas que no tienen repello externo	8	18.6
	# de viviendas que no tienen repello interno	6	13.95
	# de viviendas sin repello ambos	29	67.44
	# de viviendas con piso de tierra	7	3.06
	# de viviendas sin cielo falso	77	33.62
	# de viviendas con techo en mal estado	26	11.35
	# de viviendas problemas estructurales	20	8.73
	# de viviendas sin problemas	108	47.16
Condiciones de la vivienda	# de viviendas en buenas condiciones	137	59.83

REPORTE - ANEXOS LINEA BASE DEMOGRAFICA Y SOCIOECONOMICA DEL MUNICIPO

Feoha Inicio: 1988-12-31 Feoha Final: 1988-12-31 Departamento: 18 - SANTA BARBARA

Municipio: 1808 - SAN JOSÉ DE COLINAS Comunidad: 004 - BO. EL MOCORON O 21 DE OCTUBRE /

Tematicas	Indicadores de Linea Base	Cantidad	Porcentaje
	# de viviendas en regulares condiciones	76	33.19
	# de viviendas en malas condiciones	16	6.99
Consumo energético para cocinar	# de viviendas que utilizan electricidad para cocinar	40	17.47
	# de viviendas que utilizan el gas volátil para cocinar	26	11.35
	# de viviendas que utilizan kerosén para cocinar	11	4.8
	# de viviendas que utilizan kerosén eco fogón	1	0.44
	# de viviendas que utilizan leña para cocinar	171	74.67
Espacios de la vivienda	# de viviendas con sin piezas	0	0
	# de viviendas con una sola pieza	18	7.86
	# de viviendas con dos piezas	30	13.1
	# de viviendas con tres o mas piezas	181	79.04
Viviendas con baños	# de viviendas sin baño	12	5.24
	# de viviendas con un baño	190	82.97
	# de viviendas con dos a mas baños	27	11.79
Dormitorios por vivienda	# de viviendas que tiene sin dormitorios	0	0
	# de viviendas que tiene una pieza como dormitorio	110	48.03
	# de viviendas que tiene dos piezas como dormitorio	76	33.19
	# de viviendas que tiene tres o mas piezas como dormitorio	43	18.78
Familias por vivienda	# de viviendas sin una familia	0	0
	# de viviendas con una familia	220	96.07
	# de viviendas con dos familias	9	3.93
	# de viviendas con tres o mas familias	0	0
Emigración	# hogares con algún miembro emigrado	39	17.03
	# hogares con ningun miembro emigrado	190	82.97
	# hogares con algúna mujer que haya emigrado	16	6.99
	# hogares con algún hombre que haya emigrado	30	13.1
Acceso al crédito	# hogares con un miembro haya obtenido algún préstamo	13	5.68
	# hogares sin un miembro haya obtenido algún préstamo	216	94.32
	# hogares con alguna mujer con préstamo	8	61.54
	# hogares con algun hombre con préstamo	5	38.46
Seguridad Alimentaria	# hogares que producen alimentos	36	15.72
	# hogares que NO producen alimentos	193	84.28
	# hogares que producen alimentos para autoconsumo	31	86.11
	# hogares que NO producen alimentos para autoconsumo	5	13.89
	# hogares que tienen huerto en su vivienda	1	0.44
	# hogares que NO tienen huerto en su vivienda	228	99.56
	# hogares que cuentan con animales de granja	120	52.4
	# hogares que NO cuentan con animales de granja	109	47.6
Tenecia de la Tierra	# hogares con tierra propia totalmente pagada	12	5.24
	# hogares con tierra propia pagando	1	0.44
	# hogares con tierra alquilada	19	8.3
	# hogares con tierra prestada	5	2.18
	# hogares con tierra en litigio	0	0
	# hogares con tierra comunal	0	0
	# hogares no tienen tierra	192	83.84
	# hogares con sistema de riego	0	0
Violencia	# jef@s de familia conocen casos de violencia intrafamiliar	3	1.31
	# jef@s de familia le ha sucedido o familia caso de violencia ultimo año	4	1.75
	# jef@s de familia se sienten segur@s en comunidad	227	99.13
Participación	# de hombres que participan en organizaciones(> 18)	9	3.81
	# de mujeres que participan en organizaciones(> 18)	5	1.87
	# de viviendas donde participan solo un hombre	9	3.93
	# de viviendas donde participan dos mujeres y mas	0	0

Listado de viviendas y jefes de familia

Levantamiento de Indicadores Socioeconómicos

Identificación de viviendas por comunidad/barrio

Municipio de: **San José de Colinas, S.B.** Código: **1606**

Comunidad: **BARRIO 21 OCTUBRE**

N° Vivienda	Nombre Jefe De La Familia o Entrevistado	Vivienda			Edificación		Estado De La Vivienda		
		Ocupada	Desocupada	No Dio Información	Publica	Privada	B	R	M
1	Lesbia Hernández	x				x	x		
2	Carlos Rápalo	x				x	x		
3	Argentina Caballero	En	construcción						
4	Melvin Perdomo	x				x	x		
5	Elvir Rivera		x			x		x	
6	Jesús Mercado	x				x		x	
7	Alexander Fernández	x				x		x	
8	Virgilio Rivera	x				x		x	
9	Waldo Muñoz	x				x	x		
10	Rodrigo Pérez	x				x	x		
11	Oscar Rivera	x				x		x	
12	Nerin Leiva	x				x		x	
13	Marvin Rivera	x				x		x	
14	Ever Valle	x				x		x	
15	Elmer Enamorado	x				x		x	
16	Antonio Rápalo	x				x		x	
17	Teodoro Leiva	x				x		x	
18	Daniel Perdomo		x			x		x	
19	Iris Perdomo	x				x		x	
20	José Luna	x				x			x
21	Arleht Orellana	x				x	x		
22	Bella Leiva	x				x		x	
23	Omar Orellana	x				x	x		
24	Omar Orellana			X					
25	Kevin Orellana	x				x	x		

25	Blanca Orellana	x				x	x		
26	Omar Orellana			x					
27	Kelvin Martínez	x				x		x	
28	Ulices Hernández	x				x		x	
29	Karen Hernández	x						x	
30	Oliveros Perdomo	x					x		
31	Karla Digna Mercado		x					x	
32	Wilmer Rodríguez	x				x		x	
33	Consepcion Rivera	x				x		x	
34	Omar Orellana			x					
35	Rosalina Perdomo	En	construccion			x		x	
36	Moises Perdomo	x				x		x	
37	Justiniano Perdomo	x				x	x		
38	COEX					x	x		
39	Miguel Perdomo	x				x	x		
40	Miguel Perdomo	x				x	x		
41	Elmer Orellana	x				x		x	
42	Osmin Mercado	x				x	x		
43	Ramon Leiva	x				x	x		
44	Marcos Paz	x				x	x		
45	Cristobal Paz	x				x	x		
46	Marta Sagatume	x				x	x		
47	America Villanueva	x				x		x	
48	Julian Fernandez	x				x	x		
49	Milton Sabillon	x				x	x		
50	Karla Garcia	x				x	x		
51	Mariano Perdomo	x				x	x		
52	Lina Perdomo	x				x		x	
53	Erminio Mercado	x				x	x		
54	Estanli Sagastume	x				x	x		
55	Denis Sagastume	x				x	x		
56	Edwin Lopez	x				x	x		
57	Prospero Orellana	x				x	x		
58	Doris Orellana	x				x	x		
59	Denis Sagastume	x				x	x		
60	Oneida Rivera	x				x	x		
61	Wilson Mendoza	x				x		x	
62	Martin Orellana	x				x		x	
63	Edelmiro Orellana	x				x		x	
64	Digna Rivera	x							
65	Karla Rivera			x		x	x		
66	Jacinto Paz	x				x		x	
67	Agustin Perdomo	x				x		x	
68	Ernestina Paz	x				x			x
69	Osman Rivera	x				x	x		
70	Marcio Paz	x				x		x	

71	Gerson Castellanos	x				x	x		
72	Dinora Rivera	x				x		x	
73	Claudia Perdomo	en	construcción						
74	Guadalupe Hernández	x				x		x	
75	José López	x				x	x		
76	Oliver Perdomo	en	construcción						
77	Santos Antúnez	x							
78	Marlon Mendoza	x				x	x		
79	Osman rivera	x				x	x		
80	Nildo Aguirre	x				x	x		
81	Herminio Rodríguez		x			x	x		
82	Herminio Castellanos	x				x	x		
83	Oswaldo Perdomo	x				x		x	
84	Yamileth Leiva	x						x	
85	Fabio Rodríguez		x					x	
86	Yolanda Casaña	x				x		x	
87	Yolanda Casaña	en	construcción						
88	Eliazar Escobar	x				x	x		
89	Martina Rivera	x				x		x	
90	Eliazar Escobar		x			x			
91	Ramón Gómez	x				x		x	
92	Mirian Hernández	x				x		x	
93	Rafael Casaña	x				x		x	
94	Darlin Gomez	x				x	x		
95	Selvin rivera	en	construcción						
96	Mauricio Rodriguez	en	construcción						
97	Milton rodriguez	x				x		x	
98	Carina Rodriguez	en	construcción						
99	Nelson rodriguez	x				x		x	
100	Edwin Sagastume	x				x	x		
101	Exibia Sagastume	x				x	x		
102	José Hernández	x				x	x		
103	José Torres	x				x	x		
104	Francisco Rivera	x				x		x	
105	Maria Hernández	x						x	
106	Melvin Zaldívar	x				x			x
107	Orlin Muñoz	x				x		x	x
108	Oscar Leiva		x			x		x	
109	Lucinio Leiva	x				x		x	
110	José Orellana	x				x	x		
111	Alonso Escalante	x				x		x	
112	Orlin Muñoz		x			x		x	
113	Faustino Hernández	x				x	x		
114	Marlin Enamorado	x				x	x		
115	Mauro Fajardo		x			x			x
116	German Caballero	x				x	x		

117	Jaime Fernández			x					
118	Elsi Leiva	x				x		x	
119	Elsi Leiva	x				x		x	
120	Mabel Isabel	x				x	x		
121	José Hernández	x				x	x		
122	José Hernández	x				x	x		
123	Jaime Fernández	en	construcción			x	x		
124	Gumercindo López	x							
125	Trinidad Perdomo	x				x	x		
126	Iglesia Por La Fe				x				
127	Oneida Mercado	x					x		
128	Juan Caballero	x				x		x	
129	Teresa Tejada		x			x		x	
130	German Rivera	x				x		x	
131	José Castellanos	x				x	x		
132	Geidi Castro	x				x	x		
133	Marcos Villanueva	x				x	x		
134	Valeria rivera		x			x		x	
135	Valeria rivera		x			x		x	
136	Delia Rivera	x				x			x
137	José Casaña	x				x	x		
138	María Perdomo	x				x	x		
139	Oneida Castellanos	x				x		x	
140	Elkin Villanueva	x				x		x	
141	Juan Perdomo	x				x			x
142	María Perdomo	x				x	x		
143	Ruberman Perdomo	x				x	x		
144	Salvador Hernández	x				x	x		
145	Laurence Perdomo		x			x	x		
146	Hermiliano Casaña	x				x			x
147	Hermiliano Casaña	x				x		x	
148	Juan Paz	x				x		x	
149	Jefri Rivera	x						x	
150	Nerio Hernández		x			x			x
151	Jimi Rivera	en	construcción						
152	Lázaro Rivera	x				x		x	
153	Darwin Sagastume	x				x	x		
154	Paola Rivera			x					
155	Zoila Rivera	x				x	x		
156	Claudia Castellanos	x				x	x		
157	Geraldina Villanueva			x					
158	René Villanueva	x						x	
159	Gloria Rivera	x				x		x	
160	Erlin Rivera	x				x	x		
160	Rolando Rodríguez	x				x	x		
161	Rubí Perdomo	x				x		x	

162	Renan Paredes	x				x	x		
163	Lina Rivera	x				x		x	
164	Orlando Leiva	x				x	x		
165	Leonel Rivera		x			x	x		
166	Sindi Rivera	x				x		x	
167	Renan Castellanos	x				x	x		
168	José Ramírez	x				x		x	
169	Fabio Rodríguez	x				x	x		
170	Berta Perdomo	x				x		x	
171	Germán Muñoz	x				x	x		
172	Adin Paz		x			x		x	
173	Reina Rivera	x				x	x		
174	Edin Estrada	x				x	x		
175	Melida Sabillon	x				x			x
176	Lourdes Mercado	x				x	x		
177	Marco Perdomo	x				x	x		
178	Karen Rivera	en	construcción						
179	Olga Martínez	x				x		x	
180	Miramor Rivera	x				x			x
181	José Martínez	x				x		x	
182	José Pineda	x				x	x		
183	Wilmer Delgado	x				x	x		
184	Sandra Perdomo	x				x	x		
185	María Rivera	x				x	x		
186	David castro	x				x	x		
187	Reina Perdomo	x				x			
188	Leonel Rodríguez	x				x	x		
189	Edwin Rodríguez	x				x	x		
190	Erlan Zamora	x				x	x		
191	José Rápalo	x				x	x		
192	Mari Pineda	x				x			x
193	Marta Araceli	x				x	x		
194	Nolvia Rodríguez	x				x	x		
195	Claudio Rodríguez	en	construcción						
196	Nelson Leiva	en	construcción						
197	Wilson Leiva	x				x	x		
198	Julia Rodríguez	x				x	x		
199	Erlan Zamora		x			x	x		
200	Raul Interiano	x				x	x		
201	María Perdomo		x			x	x		
202	Olvin Mejía	x				x	x		
203	Sonia Leiva	x				x	x		
204	Francisco Perdomo	x				x	x		
205	Audelio Mercado	x				x	x		
206	Elioder Leiva		x			x		x	
207	Marleni Castellanos	x				x	x		

208	Rolin Paz	x				x		x	
209	Rolando Pineda	x				x	x		
210	Elioder Leiva	x				x		x	
211	Ada Perdomo	x				x		x	
212	Roberto Rapalo	x				x	x		
213	Gerson Castellano	x				x			x
214	Rodolfo Orellana	x				x			x
215	Roberto Layo		x			x	x		
216	Erasmo Calderón	x				x	x		
217	Fatimi Mejia	x				x	x		
218	Denis Mejia		x			x			x
219	Marvin Rápalo	x				x		x	
220	Marvin Rápalo	x				x	x		
221	Mariano Perdomo	x				x	x		
222	Manuel Interiano	x				x	x		
223	Melina Enamorado	x				x		x	
224	Cesar Interiano		x			x			x
225	Cesar Interiano		x			x		x	
226	Reina Perdomo		x			x			x
227	Alex Rivera	x				x	x		
228	Greisi Rivera		x			x	x		
229	Kenia Enamorado	x				x	x		
230	Ercilia Rivera	x				x	x		
231	Ronal Perdomo	x				x	x		
232	ADACHOL					x	x		
233	Carmen Mercado		x			x		x	
234	German Rivera	x				x		x	
235	Ever Enamorado	x				x	x		
236	Henrry Estrada	x				x	x		
237	Nora Fajardo	x				x	x		
238	Nery Paz	x				x	x		
239	Cristian Hernández	x				x		x	
240	Daniel Zaldívar	x				x			x
241	Amable Hernández		x			x			x
242	José Orellana	x				x	x		
243	Ramón Orellana		x			x	x		
244	Nora Ortega	x				x	x		
245	Jesús Orellana	x				x	x		
246	Evelia Paz	x				x	x		
247	Felix López	en	construcción						
248	José Pineda	x				x	x		
248	Mario Rivera	x				x	x		
249	Aurelio Rodríguez	x				x		x	
250	Sinia Rivera		x			x	x		
251	Fredy Perdomo	x				x	x		
252	Bayron Perdomo	x				x	x		

253	Loani Pérez	x				x	x		
254	Ramón Rivera	en	construcción						
255	Pastora	en	construcción						
256	Aurelio Rodríguez	en	construcción						
257	Edgardo Lempira	x				x	x		
258	Selvin Enamorado	x				x		x	
259	José Castellanos	x				x		x	
260	Donario Caballero	x				x			x
261	Carlos Perdomo	x				x	x		
262	Carlota Paz	x				x		x	
263	Jacson Perdomo	x				x	x		
264	Amable Hernández	x				x	x		
265	Yakeline Rivera	x				x	x		
266	Mauricio Rivera		x			x	x		
267	Onorato Rivera	x				x	x		
268	Otilia Paz	x				x		x	
269	Alba Mancia	x				x	x		
270	Maria Pelidomo	x				x	x		
271	Rafael Alfa	x				x		x	
272	Lourdes Rivera			x					
273	Máxima Perdomo		x			x	x		
274	Manuel Perdomo	x				x	x		
275	María Rápalo	x				x		x	
276	Jorge Castellanos	x				x	x		
277	Darwin Paz	x				x	x		
278	Delmi Rivera	x				x	x		
279	Norma Rivera	x				x	x		
280	Bairon Rivera	x				x	x		
281	Argentina Rivera		x			x	x		
282	José Rodríguez	x				x	x		
283	Ovidio Mercado	x				x	x		
284	Pablo Mejía	x				x	x		
285	Wilfredo Rápalo	x				x	x		
286	Karen Perdomo		x			x	x		
287	Bella Rivera	x				x	x		
288	Jorge Perdomo	x				x	x		
289	Allan Evora	x				x	x		
290	Oracio Perdomo	x				x			x
291	Fredy Perdomo	en	construcción						
292	Alex Perdomo	x				x	x	x	
293	Merceni Dueñas	x				x	x		
294	Merceni Dueñas	x				x	x		
295	Karen Rivera	x				x	x		
296	Arnaldo Caballero	x				x	x		
297	Mario Teruel			x					
298	Claudio Rivera	x				x	x		

300	Arnaldo Caballero	x				x	x		
301	Almaela Paz		x			x		x	
302	Almaela Paz	x				x		x	
303	Denis Caballero	x				x	x		
304	Aurelio Polaco		x			x	x		
305	Bienvenido Perdomo		x			x			x
306	José Perdomo		x		x		x		

Croquis censal
Barrio 21 de Octubre.



37.3. BARRIO LA LOMA, CASCO URBANO

Viviendas ocupadas y desocupadas

Municipio de: **San José de Colinas, S.B.** Código: **1606**

Comunidad: **BARRIO LA LOMA**

Cuadro resumen

Descripción Edificación	#
Viviendas Ocupadas	72
Viviendas Desocupadas	16
Viviendas que no dieron Información	02
Viviendas En Construcción	01
Iglesias Evangélicas	02
Iglesias Católicas	00
Cesamo	00
Cesar	00
Clinica Privada	00
Clinicas Odontológicas	00
Hospital	00
Hogar Materno **Frecuencia simple**	00
Alcaldía	00
Posta Policial	00
Registro	00
Juzgados	00
Centros De Computación	00
Bibliotecas	00
Casas De Ancianos	00
Casa Comunal (pastoral)	01
CEPREB	00
Kinder	00
Escuelas _(PRIVADA)	00
Colegios	00
Universidad	00
Canchas Deportivas (no tiene ficha)	00
Molineros	00
Comedores	00
Hoteles	00
Apartamentos	00
Otros(canal TV. Sastrería,Billares)	03
TOTAL EDIFICACIONES	97

REPORTE - ANEXOS LINEA BASE DEMOGRAFICA Y SOCIOECONOMICA DEL MUNICIPO

Fecha Inicio: 1988-12-31 Fecha Final: 1988-12-31 Departamento: 18 - SANTA BARBARA

Municipio: 1808 - SAN JOSÉ DE COLINAS Comunidad: 007 - BO. LAS LOMAS /

Tematicas	Indicadores de Linea Base	Cantidad	Porcentaje
Datos Generales sobre Población	Viviendas Encuestadas	76	
	Población Total	244	
	Población Masculina	95	38.93
	Población Femenina	149	61.07
	Promedio de personas por vivienda		3.21
	Menores de 1 año	2	0.82
	De 1 a 4 años	12	4.92
	De 5 a 6 años	6	2.46
	De 7 a 12 años	24	9.84
	De 13 a 15 años	10	4.1
	De 16 a 18 años	16	6.56
	De 19 a 23 años	19	7.79
	De 24 a 30 años	27	11.07
	De 31 a 40 años	29	11.89
	De 41 a 50 años	32	13.11
	De 51 a 64 años	37	15.16
	De 65 años y mas	30	12.3
Fuerza de Trabajo	Población de edad de trabajar(PET)	211	
	Población económicamente activa(PEA)	84	39.81
	Población económicamente activa(PEA) ocupada	69	82.14
	Población económicamente activa(PEA) desocupada	15	17.86
	Tasa de empleo		
	Población económicamente inactiva(PEI)	127	60.19
	Población en que su ocupación es como empleado	38	63.33
	Población en que su ocupación es como empleado sector comercial	0	0
	Población en que su ocupación es como empleado sector industrial	1	2.63
	Población en que su ocupación es como empleado sector servicio	37	97.37
	Población en que su ocupación es trabaja por cuenta propia	22	36.67
	Población en que su ocupación es que trabaja sector primario	22	100
	Población en que su ocupación es que trabaja sector secundario	0	0
	Población en que su ocupación es que trabaja sector terciario	0	0
	# de empleos generados en cualquier sector productivo	9	4.27
	# Promedio de hogares con ingreso diario per capita menor de un $1	1	1.32
	# Promedio de hogares con ingreso diario per capita entre $1 y $2	0	0
	# Promedio de hogares con ingreso diario per capita mayor que $2	75	98.68
	# de hogares que su ingreso les ajusta para alimentarse los 3 tiempos	58	76.32
	# de hogares que su ingreso les ajusta para alimentarse los 2 tiempos	16	21.05
	# de hogares que su ingreso les ajusta para alimentarse 1 tiempo	2	2.63
Ingresos por remesas	# de hogares que reciben remesas	23	30.26
	# de hogares que reciben remesas menos de Lps. 1000	4	17.39
	# de hogares que reciben remesas entre Lps. 1001 y 2000	12	52.17
	# de hogares que reciben remesas de Lps. 2001 en adelante	7	30.43
Ingresos Mensuales Familiares	# de hogares que reciben ingresos menores Lps. 1000	9	11.84
	# de hogares que reciben ingresos entre Lps. 1001 y 2000	14	18.42
	# de hogares que reciben ingresos entre Lps. 2001 y 4000	9	11.84
	# de hogares que reciben ingresos entre Lps. 4001 y 8000	25	32.89
	# de hogares que reciben ingresos entre Lps. 8001 y 12000	8	10.53
	# de hogares que reciben ingresos entre Lps. 12001 y 20000	6	7.89
	# de hogares que reciben ingresos entre Lps. 20001 y 30000	4	5.26
	# de hogares que reciben ingresos entre Lps. 30001 y 50000	0	0
	# de hogares que reciben ingresos mayores que Lps. 50000	1	1.32
Eduación			
Datos sobre población estudiantil	# de niños(a) en edad de estudiar	75	30.74
	# de niños(a) en edad de estudiar que actualmente estudian	60	80
	# de niños(a) en edad de estudiar que actualmente no estudian	15	20
	# de niños en edad de estudiar	29	38.67
	# de niñas en edad de estudiar	46	61.33
	# de niños que estudian sin edad de estudiar	10	4.1
	# de niñas que estudian sin edad de estudiar	13	5.33

REPORTE - ANEXOS LINEA BASE DEMOGRAFICA Y SOCIOECONOMICA DEL MUNICIPO

Fecha Inicio: 1988-12-31 Fecha Final: 1988-12-31 Departamento: 18 - SANTA BARBARA

Municipio: 1808 - SAN JOSÉ DE COLINAS Comunidad: 007 - BO. LAS LOMAS /

Tematicas	Indicadores de Linea Base	Cantidad	Porcentaje
	# de niños(a) que estudian sin edad de estudiar	23	9.43
	# de niños(a) en edad pre-escolar	6	8
	# de niños(a) en edad pre-escolar que estudian	6	100
	# de niños(a) en edad primaria	25	33.33
	# de niños(a) en edad primaria que estudian	22	88
	# de niños(a) en edad de plan básico	13	17.33
	# de niños(a) en edad de plan básico que estudian	10	76.92
Estudios diversificados	# de niños(a) en edad de diversificado	28	37.33
	# de niños(a) en edad de diversificado que estudian	20	71.43
Estudios universitarios	# de jovenes en edad de estudiar en universidad	3	4
	# de jovenes en edad de estudiar en universidad que estudian	2	66.67
Escolaridad promedio(PN)	Tasa de escolaridad promedio**(investigar en centro educativo)**		
	Población fuerza de trabajo emergente	26	12.32
	Población fuerza de trabajo emergente que estudia en secundaria	22	10.43
Género			
	# de niños(a) que estudian en preescolar	6	10
	# de niños que estudian en preescolar	4	66.67
	# de niñas que estudian en preescolar	2	33.33
	# de niños(a) que estudian en primaria	22	36.67
	# de niños que estudian en primaria	8	36.36
	# de niñas que estudian en primaria	14	63.64
	# de niños(a) que estudian en secundaria (plan básico)	10	16.67
	# de niños que estudian en secundaria (plan básico)	4	40
	# de niñas que estudian en secundaria (plan básico)	6	60
	# de niños(a) que estudian en diversificado	20	33.33
	# de niños que estudian en diversificado	8	40
	# de niñas que estudian en diversificado	12	60
	# de jóvenes que estudian en universidad	2	3.33
	# de hombres que estudian universidad	0	0
	# de mujeres que estudian universidad	2	100
Fuerza de trabajo	# de hombres en edad de trabajar	78	36.97
	# de mujeres en edad de trabajar	133	63.03
	# de hombres que trabajan remuneradamente (ocupación)	50	23.7
	# de mujeres que trabajan remuneradamente (ocupación)	24	11.37
	# de hombres fuerza de trabajo emergente que estudian secundaria	9	4.27
	# de mujeres fuerza de trabajo emergente que estudian secundaria	13	6.16
Jefes(a) de hogar	# Madres solteras	29	19.46
	# Padres solteros	6	6.32
	Tasa de embarazos en adolescentes(PN) (13 a 21 años)**(investigar en centro de salud)**		
Salud			
	# de niños menos de 5 años	19	7.79
	# de niños muertos menos de 5 años en el año anterior	0	0
	# muertes infantiles por 1000 niños nacidos vivios		
	# de partos atendidos durante el año anterior	4	
	Total de niños(a) nacidos en el año anterior	4	
	# de partos atendidos en centro de salud	1	25
	# de partos atendidos en materno infantil	1	25
	# de partos atendidos en hospital	2	50
	# de partos atendidos en clinica privada	0	0
	# de partos atendidos en otros centros de salud	0	0
Objetivo No.3	# de madres murieron antes del parto año anterior	0	
	# de madres murieron durante del parto año anterior	0	
	# de madres murieron post parto año anterior	0	
	Tasa de mortalidad materna por cada 1000 partos		0
	# de personas que se enfermaron de Infecciones respiratorias agudas	6	0.10
	# de personas que se enfermaron de Dengue Clásico	2	0.03
	# de personas que se enfermaron de Paludismo	1	0.02
	# de personas que se enfermaron de ZIKA	6	0.10
	# de personas que se enfermaron de Chicunguya	28	0.49

REPORTE - ANEXOS LINEA BASE DEMOGRAFICA Y SOCIOECONOMICA DEL MUNICIPO

Fecha Inicio: 1988-12-31 Fecha Final: 1988-12-31 Departamento: 18 - SANTA BARBARA

Municipio: 1808 - SAN JOSÉ DE COLINAS Comunidad: 007 - BO. LAS LOMAS /

Tematicas	Indicadores de Linea Base	Cantidad	Porcentaje
	# de personas que se enfermaron de Hipertension Arterial	18	0.31
	# de personas que se enfermaron de Diábetes	6	0.10
	# de personas que se enfermaron de Consumo de alcohol	1	0.02
	# de personas que se enfermaron de De la piel	1	0.02
	# de personas que se enfermaron de Discapacidad	5	0.09
Servicios públicos			
	# de viviendas con servicio de Agua de pozo propio	0	0.00
	# de viviendas con servicio de Agua domiciliar de pozo comunal	0	0.00
	# de viviendas con servicio de Acarrea agua de rio o quebrada	0	0.00
	# de viviendas con servicio de Agua domiciliar por acueducto	76	100.00
	# de viviendas con servicio de Agua llave pública / fuente	0	0.00
	# de viviendas con servicio de Reservorio de agua lluvia	4	5.26
	# de viviendas con servicio de Inodoro o servicio sanitario	62	81.58
	# de viviendas con servicio de Letrina de fosa simple	1	1.32
	# de viviendas con servicio de Letrina de fosa séptica	11	14.47
	# de viviendas con servicio de Usa letrina	31	40.79
	# de viviendas con servicio de Recolección de basura	39	51.32
	# de viviendas con servicio de Aseo de calles	20	26.32
	# de viviendas con servicio de Energía eléctrica domiciliar	69	90.79
	# de viviendas con servicio de Teléfono (HONDUTEL)	0	0.00
	# de viviendas con servicio de Teléfono (Celular móvil o fijo)	56	73.68
	# de viviendas con servicio de Alumbrado público	61	80.26
	# de viviendas con servicio de Mantenimiento de calles	12	15.79
Vivienda			
	# total de viviendas y edificaciones	76	
	# de edificaciones públicas y privadas		
	# de viviendas		
	# de viviendas desocupadas		
	# de viviendas ocupadas		
Material de construcción	# de viviendas construidas de adobe	24	31.58
	# de viviendas construidas de bloque	48	63.16
	# de viviendas construidas de ladrillo	1	1.32
	# de viviendas construidas de bahareque	3	3.95
	# de viviendas construidas de madera	0	0
	# de viviendas construidas de desperdicios	0	0
	# de viviendas construidas de yugua	0	0
Tenencia de la vivienda	# de familias con vivienda propia totalmente pagada	49	64.47
	# de familias con vivienda propia pagando	0	0
	# de familias alquilando vivienda	17	22.37
	# de familias con vivienda cedida o prestada	10	13.16
	# de familias con vivienda propia pagada y dominio pleno	38	77.55
	# de familias con vivienda propia pagada y dominio útil	10	20.41
	# de familias con vivienda propia pagada y dominio ocupación	0	0
	# de familias con vivienda propia pagada y dominio posesión	1	2.04
Problemas principales de las viviendas	# de viviendas que no tienen repello	6	7.89
	# de viviendas que no tienen repello externo	2	33.33
	# de viviendas que no tienen repello interno	1	16.67
	# de viviendas sin repello ambos	3	50
	# de viviendas con piso de tierra	0	0
	# de viviendas sin cielo falso	18	23.68
	# de viviendas con techo en mal estado	15	19.74
	# de viviendas problemas estructurales	5	6.58
	# de viviendas sin problemas	48	63.16
Condiciones de la vivienda	# de viviendas en buenas condiciones	50	65.79
	# de viviendas en regulares condiciones	21	27.63
	# de viviendas en malas condiciones	5	6.58
Consumo energético para cocinar	# de viviendas que utilizan electricidad para cocinar	21	27.63
	# de viviendas que utilizan el gas volátil para cocinar	19	25
	# de viviendas que utilizan kerosén para cocinar	13	17.11

REPORTE - ANEXOS LINEA BASE DEMOGRAFICA Y SOCIOECONOMICA DEL MUNICIPO

Fecha Inicio: 1988-12-31 Fecha Final: 1988-12-31 Departamento: 18 - SANTA BARBARA

Municipio: 1808 - SAN JOSÉ DE COLINAS Comunidad: 007 - BO. LAS LOMAS /

Tematicas	Indicadores de Linea Base	Cantidad	Porcentaje
	# de viviendas que utilizan kerosén eco fogón	1	1.32
	# de viviendas que utilizan leña para cocinar	32	42.11
Espacios de la vivienda	# de viviendas con sin piezas	0	0
	# de viviendas con una sola pieza	1	1.32
	# de viviendas con dos piezas	11	14.47
	# de viviendas con tres o mas piezas	64	84.21
Viviendas con baños	# de viviendas sin baño	0	0
	# de viviendas con un baño	71	93.42
	# de viviendas con dos a mas baños	5	6.58
Dormitorios por vivienda	# de viviendas que tiene sin dormitorios	0	0
	# de viviendas que tiene una pieza como dormitorio	32	42.11
	# de viviendas que tiene dos piezas como dormitorio	27	35.53
	# de viviendas que tiene tres o mas piezas como dormitorio	17	22.37
Familias por vivienda	# de viviendas sin una familia	0	0
	# de viviendas con una familia	70	92.11
	# de viviendas con dos familias	6	7.89
	# de viviendas con tres o mas familias	0	0
Emigración	# hogares con algún miembro emigrado	29	38.16
	# hogares con ningun miembro emigrado	47	61.84
	# hogares con alguna mujer que haya emigrado	11	14.47
	# hogares con algún hombre que haya emigrado	21	27.63
Acceso al crédito	# hogares con un miembro haya obtenido algún préstamo	24	31.58
	# hogares sin un miembro haya obtenido algún préstamo	52	68.42
	# hogares con alguna mujer con préstamo	9	37.5
	# hogares con algun hombre con préstamo	15	62.5
Seguridad Alimentaria	# hogares que producen alimentos	7	9.21
	# hogares que NO producen alimentos	69	90.79
	# hogares que producen alimentos para autoconsumo	7	100
	# hogares que NO producen alimentos para autoconsumo	0	0
	# hogares que tienen huerto en su vivienda	1	1.32
	# hogares que NO tienen huerto en su vivienda	75	98.68
	# hogares que cuentan con animales de granja	39	51.32
	# hogares que NO cuentan con animales de granja	37	48.68
Tenecia de la Tierra	# hogares con tierra propia totalmente pagada	4	5.26
	# hogares con tierra propia pagando	0	0
	# hogares con tierra alquilada	4	5.26
	# hogares con tierra prestada	0	0
	# hogares con tierra en litigio	0	0
	# hogares con tierra comunal	0	0
	# hogares no tienen tierra	68	89.47
	# hogares con sistema de riego	0	0
Violencia	# jef@s de familia conocen casos de violencia intrafamiliar	1	1.32
	# jef@s de familia le ha sucedido o familia caso de violencia ultimo año	2	2.63
	# jef@s de familia se sienten segur@s en comunidad	75	98.68
Participación	# de hombres que participan en organizaciones(> 18)	4	6.06
	# de mujeres que participan en organizaciones(> 18)	13	12.04
	# de viviendas donde participan solo un hombre	4	5.26
	# de viviendas donde participan dos mujeres y mas	1	1.32

Listado de viviendas y jefes de familia

Levantamiento de Indicadores Socioeconómicos

Identificación de viviendas por comunidad/barrio

Municipio de: **San José de Colinas, S.B.** Código: **1606**

Comunidad: **BARRIO LA LOMA**

Nº Vivienda	Nombre Jefe De La Familia o Entrevistado	Vivienda			Edificación		Estado De La Vivienda		
		Ocupada	Desocupada	No Dio Información	Publica	Privada	B	R	M
1	Canal Une Visión (20)					x	x		
2	Ivan Mendoza	x				x	x		
3	Nohemy Perdomo	x				x	x		
4	Cruz Perdomo	x				x	x		
5	Florentina Pineda	x				x	x		
6	Francisco Rivera	x				x	x		
7	Elsa Rivera		x			x	x		
8	José Mártir Leiva	x				x	x		
9	Luis Orellana		x			x	x		
10	Josefa Muñoz	x				x	x		
11	Ferdinando Castellanos	x				x	x		
12	Berta Enamorado	x				x	x		
13	Ferdinando Castellanos		x			x	x		
14	Paola Reyes	x				x		x	
15	Dimas Perdomo	x				x		x	
16	Dervin Rivera	x				x		x	
17	Sergin Rivera			x		x	x		
18	Lidia Castellanos	x				x	x		
19	Karla Paz Fernandez	x				x	x		
20	Blanca Perdomo	x				x	x		
21	Nerio Perdomo	x				x	x		
22	Carmen Perdomo	x				x	x		
23	Norman Perdomo	x				x	x		
24	Leonel Castellanos	x				x			x
25	Jose Norlan Rodriguez	x				x	x		

26	Lilibeth Zamora	x				x		x	
27	Melvin Paz			x		x	x		
28	Jesús Leiva	x				x	x		
29	Norma Guzmán	x				x			x
30	Yeni Rivera	x				x		x	
30	Carmen Rivera	x				x		x	
31	René Rodríguez	x				x		x	
32	Esperanza Rodríguez	x				x	x		
33	Wilmer Perdomo	x				x	x		
34	Ermelinda Fernández	x				x		x	
35	Iglesia Elim				x		x		
36	Daniel Zaldívar		x			x			x
37	Norma Enamorado	x				x			x
38	Berta Lopez	x				x		x	
39	Jose Castellanos		x			x		x	
40	Diana Guzman	x				x	x		
41	Josefina Perdomo	x				x		x	
41	Kenia Rodriguez	x				x		x	
42	Diana Perdomo	x				x		x	
43	Dimas Matute	x				x		x	
44	José Rivera	x				x	x		
45	Mabel Rodríguez	x				x	x		
46	Hernan Trejo	casa	en	construcción		x	x		
47	Hernan Trejo		x			x	x		
48	Maynor Lopez	x				x	x		
49	Rolando Perdomo	x				x	x		
50	Juan Orellana		x			x	x		
51	Herminio Perdomo		x			x	x		
52	Nolvin Mercado	x				x	x		
53	José Guzmán	x				x	x		
54	Isabel Mejia	x				x	x		
55	Migdonio Zúñiga	x				x	x		
56	Selvin Sagastume	x				x	x		
57	Hernán Trejo	x				x	x		
58	Estelina Rivera	x				x	x		
59	Marvin Sagastume		x			x			x
60	Jesus Pacheco	x				x		x	
61	Marta Paz	x				x	x		
62	Yaquelin Perdomo		x			x	x		
63	Etelvina Evora	x				x	x		
64	Hilda Paz	x				x		x	
65	Alberto Paz	sastrería				x	x		
66	Fredy Paz	x				x			x
67	Alberto Paz	x				x		x	
68	Bayron Rodríguez	x				x	x		
69	Josefina Sagastume	x				x			x
70	Ramón Paz	x				x		x	
71	Cándido Rápalo	x				x	x		
72	José Matute Pérez	x				x	x		
73	Armando Perdomo	x				x	x		

74	Concepción Leiva		x			x		x	
75	Osman Rivera	x				x	x		
76	Edwin Miranda	x				x	x		
77	Karen Miranda	x				x		x	
78	Hector Aguilar	x				x	x		
79	Antonio Miranda	x				x		x	
80	Billares Rápalo		billares			x	x		
81	Orlando Caballero		x			x		x	
82	Guadalupe Paz	x				x	x		
83	José Sagastume	x				x	x		
84	Serbio Paz		x			x	x		
85	Yoni Corea	x				x	x		
86	Ofelia Zaldívar	x				x	x		
87	Alex Rodríguez	x				x	x		
88	Sinia Sagastume	x				x		x	
89	Casa Pastoral				x			x	
90	Iglesia Bautista				x		x		
91	Manuel Caballero	x				x		x	
92	Lelis Ventura	x				x	x		
93	Jorge Caballero		x			x	x		
94	Manuel Caballero		x			x	x		
95	Fredy Enamorado	x				x	x		
96	Delmy Enamorado	x				x	x		
97	Valeria Enamorado	x				x		x	

Croquis censal
Barrio La Loma



37.4. BARRIO LA ARADITA, CASCO URBANO

Viviendas ocupadas y desocupadas

Municipio de: **San José de Colinas, S.B.** Código: **1606**

Comunidad: **BARRIO LA ARADITA**

Cuadro resumen

Descripción Edificación	#
Viviendas Ocupadas	119
Viviendas Desocupadas	20
Viviendas que no dieron Información	14
Viviendas En Construcción	06
Iglesias Evangélicas	00
Iglesias Católicas	0
Cesamo	0
Cesar	0
Clinica Privada	0
Clinicas Odontologicas	0
Hospital	0
Hogar Materno	0
Alcaldia	0
Posta Policial	0
Registro	0
Juzgados	0
Centros De Computación	0
Bibliotecas	0
Casas De Ancianos	0
Casa Comunal	0
CEPREB	01
Kinder	00
Escuelas	00
Colegios	0
Universidad	0
Canchas Deportivas	1
Molineros	0
Comedores	0
Hoteles	0
Apartamentos	0
Otros(2 bares.-cementerio. sisteca)	4
TOTAL EDIFICACIONES	165

Frecuencia simple

REPORTE - ANEXOS LINEA BASE DEMOGRAFICA Y SOCIOECONOMICA DEL MUNICIPO

Fecha Inicio: 1988-12-31 Fecha Final: 1988-12-31 Departamento: 18 - SANTA BARBARA

Municipio: 1808 - SAN JOSÉ DE COLINAS Comunidad: 008 - BO. ARADITA /

Tematicas	Indicadores de Linea Base	Cantidad	Porcentaje
Datos Generales sobre Población	Viviendas Encuestadas	128	
	Población Total	441	
	Población Masculina	213	48.30
	Población Femenina	228	51.70
	Promedio de personas por vivienda		3.45
	Menores de 1 año	8	1.81
	De 1 a 4 años	36	8.16
	De 5 a 6 años	15	3.4
	De 7 a 12 años	61	13.83
	De 13 a 15 años	17	3.85
	De 16 a 18 años	26	5.9
	De 19 a 23 años	30	6.8
	De 24 a 30 años	48	10.88
	De 31 a 40 años	46	10.43
	De 41 a 50 años	54	12.24
	De 51 a 64 años	57	12.93
	De 65 años y mas	43	9.75
Fuerza de Trabajo	Población de edad de trabajar(PET)	349	
	Población económicamente activa(PEA)	163	46.7
	Población económicamente activa(PEA) ocupada	117	71.78
	Población económicamente activa(PEA) desocupada	46	28.22
	Tasa de empleo		
	Población económicamente inactiva(PEI)	186	53.3
	Población en que su ocupación es como empleado	68	66.67
	Población en que su ocupación es como empleado sector comercial	0	0
	Población en que su ocupación es como empleado sector industrial	0	0
	Población en que su ocupación es como empleado sector servicio	68	100
	Población en que su ocupación es trabaja por cuenta propia	34	33.33
	Población en que su ocupación es que trabaja sector primario	34	100
	Población en que su ocupación es que trabaja sector secundario	0	0
	Población en que su ocupación es que trabaja sector terciario	0	0
	# de empleos generados en cualquier sector productivo	0	0
	# Promedio de hogares con ingreso diario per capita menor de un $1	10	7.81
	# Promedio de hogares con ingreso diario per capita entre $1 y $2	0	0
	# Promedio de hogares con ingreso diario per capita mayor que $2	118	92.19
	# de hogares que su ingreso les ajusta para alimentarse los 3 tiempos	80	62.5
	# de hogares que su ingreso les ajusta para alimentarse los 2 tiempos	38	29.69
	# de hogares que su ingreso les ajusta para alimentarse 1 tiempo	10	7.81
Ingresos por remesas	# de hogares que reciben remesas	26	20.31
	# de hogares que reciben remesas menos de Lps. 1000	5	19.23
	# de hogares que reciben remesas entre Lps. 1001 y 2000	12	46.15
	# de hogares que reciben remesas de Lps. 2001 en adelante	9	34.62
Ingresos Mensuales Familiares	# de hogares que reciben ingresos menores Lps. 1000	34	26.56
	# de hogares que reciben ingresos entre Lps. 1001 y 2000	20	15.63
	# de hogares que reciben ingresos entre Lps. 2001 y 4000	26	20.31
	# de hogares que reciben ingresos entre Lps. 4001 y 8000	29	22.66
	# de hogares que reciben ingresos entre Lps. 8001 y 12000	9	7.03
	# de hogares que reciben ingresos entre Lps. 12001 y 20000	5	3.91
	# de hogares que reciben ingresos entre Lps. 20001 y 30000	4	3.13
	# de hogares que reciben ingresos entre Lps. 30001 y 50000	0	0
	# de hogares que reciben ingresos mayores que Lps. 50000	1	0.78
Eduación			
Datos sobre población estudiantil	# de niños(a) en edad de estudiar	149	33.79
	# de niños(a) en edad de estudiar que actualmente estudian	110	73.83
	# de niños(a) en edad de estudiar que actualmente no estudian	39	26.17
	# de niños en edad de estudiar	73	48.99
	# de niñas en edad de estudiar	76	51.01
	# de niños que estudian sin edad de estudiar	17	3.85
	# de niñas que estudian sin edad de estudiar	16	3.63

REPORTE - ANEXOS LINEA BASE DEMOGRAFICA Y SOCIOECONOMICA DEL MUNICIPO

Fecha Inicio: 1988-12-31 Fecha Final: 1988-12-31 Departamento: 18 - SANTA BARBARA

Municipio: 1808 - SAN JOSÉ DE COLINAS Comunidad: 008 - BO. ARADITA /

Tematicas	Indicadores de Linea Base	Cantidad	Porcentaje
	# de niños(a) que estudian sin edad de estudiar	33	7.48
	# de niños(a) en edad pre-escolar	10	6.71
	# de niños(a) en edad pre-escolar que estudian	8	80
	# de niños(a) en edad primaria	76	51.01
	# de niños(a) en edad primaria que estudian	63	82.89
	# de niños(a) en edad de plan básico	26	17.45
	# de niños(a) en edad de plan básico que estudian	17	65.38
Estudios diversificados	# de niños(a) en edad de diversificado	34	22.82
	# de niños(a) en edad de diversificado que estudian	20	58.82
Estudios universitarios	# de jovenes en edad de estudiar en universidad	3	2.01
	# de jovenes en edad de estudiar en universidad que estudian	2	66.67
Escolaridad promedio(PN)	Tasa de escolaridad promedio(**Investigar en centro educativo**)		
	Población fuerza de trabajo emergente	43	12.32
	Población fuerza de trabajo emergente que estudia en secundaria	28	8.02
Género			
	# de niños(a) que estudian en preescolar	8	7.27
	# de niños que estudian en preescolar	4	50
	# de niñas que estudian en preescolar	4	50
	# de niños(a) que estudian en primaria	63	57.27
	# de niños que estudian en primaria	32	50.79
	# de niñas que estudian en primaria	31	49.21
	# de niños(a) que estudian en secundaria (plan básico)	17	15.45
	# de niños que estudian en secundaria (plan básico)	8	47.06
	# de niñas que estudian en secundaria (plan básico)	9	52.94
	# de niños(a) que estudian en diversificado	20	18.18
	# de niños que estudian en diversificado	11	55
	# de niñas que estudian en diversificado	9	45
	# de jóvenes que estudian en universidad	2	1.82
	# de hombres que estudian universidad	1	50
	# de mujeres que estudian universidad	1	50
Fuerza de trabajo	# de hombres en edad de trabajar	169	48.42
	# de mujeres en edad de trabajar	180	51.58
	# de hombres que trabajan remuneradamente (ocupación)	97	27.79
	# de mujeres que trabajan remuneradamente (ocupación)	24	6.88
	# de hombres fuerza de trabajo emergente que estudian secundaria	14	4.01
	# de mujeres fuerza de trabajo emergente que estudian secundaria	14	4.01
Jefes(a) de hogar	# Madres solteras	47	20.61
	# Padres solteros	13	6.1
	Tasa de embarazos en adolescentes(PN) (13 a 21 años)(**Investigar en centro de salud**)		
Salud			
	# de niños menos de 5 años	53	12.02
	# de niños muertos menos de 5 años en el año anterior	0	0
	# muertes infantiles por 1000 niños nacidos vivos		
	# de partos atendidos durante el año anterior	10	
	Total de niños(a) nacidos en el año anterior	10	
	# de partos atendidos en centro de salud	0	0
	# de partos atendidos en materno infantil	0	0
	# de partos atendidos en hospital	10	100
	# de partos atendidos en clinica privada	0	0
	# de partos atendidos en otros centros de salud	0	0
Objetivo No.3	# de madres murieron antes del parto año anterior	0	
	# de madres murieron durante del parto año anterior	0	
	# de madres murieron post parto año anterior	0	
	Tasa de mortalidad materna por cada 1000 partos		0
	# de personas que se enfermaron de Infecciones respiratorias agudas	12	0.21
	# de personas que se enfermaron de Dengue Clásico	13	0.23
	# de personas que se enfermaron de ZIKA	14	0.24
	# de personas que se enfermaron de Chicunguya	54	0.94
	# de personas que se enfermaron de Hipertension Arterial	24	0.42

REPORTE - ANEXOS LINEA BASE DEMOGRAFICA Y SOCIOECONOMICA DEL MUNICIPO

Fecha Inicio: 1988-12-31 Fecha Final: 1988-12-31 Departamento: 18 - SANTA BARBARA

Municipio: 1808 - SAN JOSÉ DE COLINAS Comunidad: 008 - BO. ARADITA /

Tematicas	Indicadores de Linea Base	Cantidad	Porcentaje
	# de personas que se enfermaron de Diábetes	3	0.05
	# de personas que se enfermaron de Asma bronquial	4	0.07
	# de personas que se enfermaron de Epilepsia	1	0.02
	# de personas que se enfermaron de Consumo de alcohol	3	0.05
	# de personas que se enfermaron de Diarreas	2	0.03
	# de personas que se enfermaron de De la piel	1	0.02
	# de personas que se enfermaron de Discapacidad	7	0.12
Servicios públicos			
	# de viviendas con servicio de Agua de pozo propio	0	0.00
	# de viviendas con servicio de Agua domiciliar de pozo comunal	0	0.00
	# de viviendas con servicio de Acarrea agua de rio o quebrada	0	0.00
	# de viviendas con servicio de Agua domiciliar por acueducto	125	97.66
	# de viviendas con servicio de Agua llave pública / fuente	0	0.00
	# de viviendas con servicio de Reservorio de agua lluvia	1	0.78
	# de viviendas con servicio de Inodoro o servicio sanitario	88	68.75
	# de viviendas con servicio de Letrina de fosa simple	2	1.56
	# de viviendas con servicio de Letrina de fosa séptica	31	24.22
	# de viviendas con servicio de Usa letrina	60	46.88
	# de viviendas con servicio de Recolección de basura	44	34.38
	# de viviendas con servicio de Aseo de calles	30	23.44
	# de viviendas con servicio de Energia eléctrica domiciliar	123	96.09
	# de viviendas con servicio de Teléfono (HONDUTEL)	1	0.78
	# de viviendas con servicio de Teléfono (Celular móvil o fijo)	103	80.47
	# de viviendas con servicio de Alumbrado público	120	93.75
	# de viviendas con servicio de Mantenimiento de calles	18	14.06
Vivienda			
	# total de viviendas y edificaciones	128	
	# de edificaciones públicas y privadas		
	# de viviendas		
	# de viviendas desocupadas		
	# de viviendas ocupadas		
Material de construcción	# de viviendas construidas de adobe	69	53.91
	# de viviendas construidas de bloque	58	45.31
	# de viviendas construidas de ladrillo	0	0
	# de viviendas construidas de bahareque	1	0.78
	# de viviendas construidas de madera	0	0
	# de viviendas construidas de desperdicios	0	0
	# de viviendas construidas de yugua	0	0
Tenencia de la vivienda	# de familias con vivienda propia totalmente pagada	91	71.09
	# de familias con vivienda propia pagando	0	0
	# de familias alquilando vivienda	18	14.06
	# de familias con vivienda cedida o prestada	19	14.84
	# de familias con vivienda propia pagada y dominio pleno	65	71.43
	# de familias con vivienda propia pagada y dominio útil	13	14.29
	# de familias con vivienda propia pagada y dominio ocupación	4	4.4
	# de familias con vivienda propia pagada y dominio posesión	9	9.89
Problemas principales de las viviendas	# de viviendas que no tienen repello	27	21.09
	# de viviendas que no tienen repello externo	5	18.52
	# de viviendas que no tienen repello interno	4	14.81
	# de viviendas sin repello ambos	18	66.67
	# de viviendas con piso de tierra	1	0.78
	# de viviendas sin cielo falso	27	21.09
	# de viviendas con techo en mal estado	22	17.19
	# de viviendas problemas estructurales	20	15.63
	# de viviendas sin problemas	63	49.22
Condiciones de la vivienda	# de viviendas en buenas condiciones	59	46.09
	# de viviendas en regulares condiciones	54	42.19
	# de viviendas en malas condiciones	15	11.72
Consumo energético para cocinar	# de viviendas que utilizan electricidad para cocinar	19	14.84

REPORTE - ANEXOS LINEA BASE DEMOGRAFICA Y SOCIOECONOMICA DEL MUNICIPO

Fecha Inicio: 1988-12-31 Fecha Final: 1988-12-31 Departamento: 18 - SANTA BARBARA

Municipio: 1808 - SAN JOSÉ DE COLINAS Comunidad: 008 - BO. ARADITA /

Tematicas	Indicadores de Linea Base	Cantidad	Porcentaje
	# de viviendas que utilizan el gas volátil para cocinar	29	22.66
	# de viviendas que utilizan kerosén para cocinar	7	5.47
	# de viviendas que utilizan kerosén eco fogón	1	0.78
	# de viviendas que utilizan leña para cocinar	83	64.84
Espacios de la vivienda	# de viviendas con sin piezas	0	0
	# de viviendas con una sola pieza	10	7.81
	# de viviendas con dos piezas	15	11.72
	# de viviendas con tres o mas piezas	103	80.47
Viviendas con baños	# de viviendas sin baño	16	12.5
	# de viviendas con un baño	101	78.91
	# de viviendas con dos a mas baños	11	8.59
Dormitorios por vivienda	# de viviendas que tiene sin dormitorios	0	0
	# de viviendas que tiene una pieza como dormitorio	42	32.81
	# de viviendas que tiene dos piezas como dormitorio	67	52.34
	# de viviendas que tiene tres o mas piezas como dormitorio	19	14.84
Familias por vivienda	# de viviendas sin una familia	0	0
	# de viviendas con una familia	112	87.5
	# de viviendas con dos familias	11	8.59
	# de viviendas con tres o mas familias	5	3.91
Emigración	# hogares con algún miembro emigrado	34	26.56
	# hogares con ningun miembro emigrado	94	73.44
	# hogares con alguna mujer que haya emigrado	17	13.28
	# hogares con algún hombre que haya emigrado	25	19.53
Acceso al crédito	# hogares con un miembro haya obtenido algún préstamo	16	12.5
	# hogares sin un miembro haya obtenido algún préstamo	112	87.5
	# hogares con alguna mujer con préstamo	7	43.75
	# hogares con algun hombre con préstamo	9	56.25
Seguridad Alimentaria	# hogares que producen alimentos	16	12.5
	# hogares que NO producen alimentos	112	87.5
	# hogares que producen alimentos para autoconsumo	10	62.5
	# hogares que NO producen alimentos para autoconsumo	6	37.5
	# hogares que tienen huerto en su vivienda	1	0.78
	# hogares que NO tienen huerto en su vivienda	127	99.22
	# hogares que cuentan con animales de granja	61	47.66
	# hogares que NO cuentan con animales de granja	67	52.34
Tenecia de la Tierra	# hogares con tierra propia totalmente pagada	3	2.34
	# hogares con tierra propia pagando	0	0
	# hogares con tierra alquilada	4	3.13
	# hogares con tierra prestada	9	7.03
	# hogares con tierra en litigio	0	0
	# hogares con tierra comunal	0	0
	# hogares no tienen tierra	112	87.5
	# hogares con sistema de riego	0	0
Violencia	# jef@s de familia conocen casos de violencia intrafamiliar	1	0.78
	# jef@s de familia le ha sucedido o familia caso de violencia ultimo año	5	3.91
	# jef@s de familia se sienten segur@s en comunidad	127	99.22
Participación	# de hombres que participan en organizaciones(> 18)	4	3.03
	# de mujeres que participan en organizaciones(> 18)	7	4.79
	# de viviendas donde participan solo un hombre	4	3.13
	# de viviendas donde participan dos mujeres y mas	0	0

Listado de viviendas y jefes de familia

Levantamiento de Indicadores Socioeconómicos

Identificación de viviendas por comunidad/barrio

Municipio de: **San José de Colinas, S.B.** Código: **1606**

Comunidad: **BARRIO LA ARADITA**

N° Vivienda	Nombre Jefe De La Familia o Entrevistado	Vivienda			Edificación		Estado De La Vivienda		
		Ocupada	Desocupada	No Dio Información	Publica	Privada	B	R	M
1	Mauricio Mejia	x				x	x		
2	Donaldo Lopez	x				x		x	
3	Alexander Perdomo	x				x		x	
4	Felix Lopez			x					
5	Mainor Ortiz	x				x			
6	Armando Castellanos	x				x		x	
6	Neri Rivera	x				x		x	
7	Rene Mejia	x				x		x	
8	Osman Rivera		x			x	x		
9	Elena Garcia	x				x		x	
10	Julián Garcia		x			x			x
11	Antonio Castellanos	x				x			x
12	Melvin Rodriguez			x					
13	Hector Fajardo		x			x		x	
14	Miguel Hernández	x				x			x
15	Alonzo Rodríguez	x				x	x		
16	Bayron Rodríguez	x				x		x	
17	Maria Rápalo	x				x	x		
18	Diamantina Sabillon	x				x		x	
19	Lelis Enamorado	x				x		x	
20	Mirian Rivera	x				x		x	
21	Domingo Leiva	x				x		x	
22	Sandra Perdomo	x				x		x	
23	Yeni Mejia	x				x		x	
24	Francis Valladares	x				x	x		

25	Nerjo Rivera		x			x		x	
26	Omar Enamorado			x					
27	José Castellanos	x				x		x	
28	Selvin Rodríguez	x				x	x		
29	Cruz Pineda	x				x		x	
30	Ernesto Moncada	x				x			x
31	Elsi Miranda	x				x		x	
32	Wilmer Delgado		x			x		x	
33	Duglas Sarmiento	x				x	x		
34	Victor rivera	x				x		x	
35	Osmin Castellanos	x				x		x	
36	Juana Pineda	x				x		x	
37	Juana Pineda		x			x	x		
38	Byron Moncada	x				x	x		
39	Mirna Martínez	x				x	x		
40	Douglas Caballero			x					
41	Edwin Rivera		x			x			x
42	Elisabeth Pineda	x				x	x		
43	Ramon Rivera	x				x	x		
44	Mario Martínez	x				x	x		
45	Cándida López	x				x		x	
46	Candida López	x				x		x	
47	Ildo Rodríguez	x				x		x	
48	Eliu Mejia	x				x		x	
49	José Mejia	x				x		x	
50	Roberto Mejia	x				x		x	
51	Encarnación Sandres	x				x			x
52	Miguel Perdomo	x				x			x
53	Angel Perdomo	x				x			x
54	Lucila Perdomo		x			x		x	
55	Bella Enamorado	x				x	x		
56	Lucila Perdomo	x				x	x		
57	Gladis Rodríguez	x				x		x	
58	José Benítez			x					
59	Nolvia Benítez			x					
60	Ignacio Granadales	x				x		x	
61	Lucila Perdomo		x			x		x	
62	Ivan Rápalo		x			x		x	
63	Leodan Rodríguez	x				x		x	
64	Mirian Mejia	En	Construcción						
65	Elsa Sanchez			x					
66	Denia Pineda	x				x		x	
67	Mirian Pérez	x				x		x	
68	Antonio Enamorado	x				x		x	
69	Alex Vásquez	x				x	x		
70	Manuel Pérez	x				x	x		

71	Angel Pineda			x					
72	Gloria Matute	x				x			x
73	Noé Rivera	x				x	x		
74	Ilsias Leiva			x					
75	Fani Alfaro	x				x		x	
76	Petrona Rodríguez	x				x		x	
77	Marcelo Perdomo		x			x			x
78	Juan Perdomo	x				x	x		
79	Ondina Perdomo	x				x		x	
80	Delmi Rodríguez	x				x		x	
81	Darío Rodríguez	x				x		x	
82	Abelino Rivera	x				x			x
83	Mario Enamorado	x				x			x
84	Donaldo Padilla	x				x			x
85	Samuel Perdomo	x				x	x		
86	Alex Enamorado	x				x			x
87	Consuelo Rivera	x				x			x
88	Darwin Evora	En	Construcción						
89	David Perdomo			x					
90	Cristóbal Valle	x				x			x
91	Zoila Zaldívar	x				x		x	
92	Luis Pérez	x				x	x		
93	Franklin Rodríguez	x				x		x	
94	Javier Castellanos	x				x		x	
95	Gerardo Alvarado	x				x	x		
96	René Rodríguez	x				x			x
97	Jesus Lendos	x				x	x		
98	Jorge Rodríguez	x				x	x		
99	Aníbal Zaldívar	x				x		x	
100	Ruberman Mejía	x				x		x	
101	Kelin Caballero		x			x	X		
102	CEPREB				x				
103	Carlos Garrido	x				x		x	
104	Sisteca					x	x		
105	Gerardo Ramírez	x				x	x		
106	Rigoberto Mejía	x				x	x		
107	Ramón Morales	x				x	x		
108	Iveth Rivera	x				X	x		
109	Angel Vargas	x				x		x	
110	Carlos Lemus	En	Construcción						
111	Maribel Martínez	x				x	x		
112	Fani Muñoz	x				x	x		
113	Senayda Paz			X					
114	Armando Orellana	x				x	x		
115	Wiliam Paz	x				x	x		
116	Argentina Paz	x				x	x		

117	Dimas Matute	x				x	x		
118	Nolvia Paz	x				x			x
119	Yimi Paz			x		x	x		
120	Nelson Moncada		x						
121	Cándida Perdomo			x					
122	Iturvides Moncada	x				x	x		
123	Francisco Paz		x			x	x		
124	Maria Estrada	x				x	x		
125	Lastenia Paz	En	Construcción			x	x		
126	Elis Ramón Rivera	x				x	x		
127	Blanca Paz	x				x		x	
128	Santos Rivera	x				x	x		
129	Antonio Flores	x				x	x		
130	Liduvina Rivera	x				x	x		
131	Azel Santos	x				x	x		
132	Digna rivera		x			x	x		
133	Horacio Perdomo	x				x	x		
134	Nelson Caballero	x				x	x		
135	Yobani Perdono	x				x	x		
136	Domingo Martinez	x				x	x		
137	José Zaldívar	x				x	x		
137	Luis Zaldívar	x				x	x		
138	Elma Mercado		x			x	x		
139	Concepción Perdomo	En	Construcción						
140	Adelmo paz	x				x	x		
141	Nelson Castellanos	x				x	x		
142	Claudio Caballero	x				x	x		
143	Ofelia Perdomo	x				x	x		
144	Antonio Rodríguez	x				x	x		
145	Reina Perdomo	x				x	x		
146	Luis caballero	x				x	x		
147	Nolvia Perdomo	x				x	x		
148	Benjamin Zaldívar	x				x	x		
149	Nely Caballero		x			x	x		
150	Marcos Caballero	x				x	x		
151	Ruberman Rivera	x				x		x	
152	Orlando Enamorado	x				x		x	
153	Estadio Aurora	x			x			x	
154	Jorge Perdomo	x				x		x	
155	Ricardo Trochez	x				x	x		
156	Adolfo Alfaro	x				x		x	
157	Lourdes Alfaro	x				x	x		
158	Esmelin Alfaro	x				x		x	
159	Bungalows Bar					x		x	
160	Cementerio				x				
161	Carmen Romero			x					

162	Rigoberto Alba	x				x		x	
163	Hermildo Perdomo		x			x			x
164	Amner Caballero	x			x			x	
165	Marlon Enamorado	En	Construcción						

Croquis censal
Barrio Aradita.



37.5. BARRIO SAN JUAN, CASCO URBANO

Viviendas ocupadas y desocupadas

Municipio de: **San José de Colinas, S.B.** Código: **1606**

Comunidad: **BARRIO SAN JUAN**

Cuadro resumen

Descripción Edificación	#
Viviendas Ocupadas	53
Viviendas Desocupadas	10
Viviendas que no dieron Información	3
Viviendas En Construcción	1
Iglesias Evangélicas	0
Iglesias Católicas	0
Cesamo	0
Cesar	0
Clinica Privada	0
Clinicas Odontológicas	0
Hospital	0
Hogar Materno	0
Alcaldía	0
Posta Policial	0
Registro	0
Juzgados	0
Centros De Computación	0
Bibliotecas	0
Casas De Ancianos	0
Casa Comunal	0
CEPREB	0
Kinder	0
Escuelas	1
Colegios	0
Universidad	0
Canchas Deportivas	0
Molineros	0
Comedores	0
Hoteles	0
Apartamentos	0
Otros(establos)	0
TOTAL EDIFICACIONES	68

Frecuencia simple

REPORTE - ANEXOS LINEA BASE DEMOGRAFICA Y SOCIOECONOMICA DEL MUNICIPO

Fecha Inicio: 1988-12-31 Fecha Final: 1988-12-31 Departamento: 18 - SANTA BARBARA

Municipio: 1808 - SAN JOSÉ DE COLINAS Comunidad: 010 - BO. SAN JUAN /

Tematicas	Indicadores de Linea Base	Cantidad	Porcentaje
Datos Generales sobre Población	Viviendas Encuestadas	54	
	Población Total	158	
	Población Masculina	68	43.04
	Población Femenina	90	56.96
	Promedio de personas por vivienda		2.93
	Menores de 1 año	1	0.63
	De 1 a 4 años	5	3.16
	De 5 a 6 años	3	1.9
	De 7 a 12 años	17	10.76
	De 13 a 15 años	10	6.33
	De 16 a 18 años	12	7.59
	De 19 a 23 años	11	6.96
	De 24 a 30 años	9	5.7
	De 31 a 40 años	19	12.03
	De 41 a 50 años	10	6.33
	De 51 a 64 años	29	18.35
	De 65 años y mas	32	20.25
Fuerza de Trabajo	Población de edad de trabajar(PET)	142	
	Población económicamente activa(PEA)	55	38.73
	Población económicamente activa(PEA) ocupada	37	67.27
	Población económicamente activa(PEA) desocupada	18	32.73
	Tasa de empleo		
	Población económicamente inactiva(PEI)	87	61.27
	Población en que su ocupación es como empleado	20	60.61
	Población en que su ocupación es como empleado sector comercial	0	0
	Población en que su ocupación es como empleado sector industrial	0	0
	Población en que su ocupación es como empleado sector servicio	20	100
	Población en que su ocupación es trabaja por cuenta propia	13	39.39
	Población en que su ocupación es que trabaja sector primario	12	92.31
	Población en que su ocupación es que trabaja sector secundario	1	7.69
	Población en que su ocupación es que trabaja sector terciario	0	0
	# de empleos generados en cualquier sector productivo	0	0
	# Promedio de hogares con ingreso diario per capita menor de un $1	1	1.85
	# Promedio de hogares con ingreso diario per capita entre $1 y $2	0	0
	# Promedio de hogares con ingreso diario per capita mayor que $2	52	96.3
	# de hogares que su ingreso les ajusta para alimentarse los 3 tiempos	46	85.19
	# de hogares que su ingreso les ajusta para alimentarse los 2 tiempos	7	12.96
	# de hogares que su ingreso les ajusta para alimentarse 1 tiempo	0	0
Ingresos por remesas	# de hogares que reciben remesas	26	48.15
	# de hogares que reciben remesas menos de Lps. 1000	7	26.92
	# de hogares que reciben remesas entre Lps. 1001 y 2000	9	34.62
	# de hogares que reciben remesas de Lps. 2001 en adelante	10	38.46
Ingresos Mensuales Familiares	# de hogares que reciben ingresos menores Lps. 1000	6	11.11
	# de hogares que reciben ingresos entre Lps. 1001 y 2000	10	18.52
	# de hogares que reciben ingresos entre Lps. 2001 y 4000	13	24.07
	# de hogares que reciben ingresos entre Lps. 4001 y 8000	12	22.22
	# de hogares que reciben ingresos entre Lps. 8001 y 12000	7	12.96
	# de hogares que reciben ingresos entre Lps. 12001 y 20000	4	7.41
	# de hogares que reciben ingresos entre Lps. 20001 y 30000	1	1.85
	# de hogares que reciben ingresos entre Lps. 30001 y 50000	0	0
	# de hogares que reciben ingresos mayores que Lps. 50000	0	0
Eduación			
Datos sobre población estudiantil	# de niños(a) en edad de estudiar	53	33.54
	# de niños(a) en edad de estudiar que actualmente estudian	42	79.25
	# de niños(a) en edad de estudiar que actualmente no estudian	11	20.75
	# de niños en edad de estudiar	21	39.62
	# de niñas en edad de estudiar	32	60.38
	# de niños que estudian sin edad de estudiar	8	5.06
	# de niñas que estudian sin edad de estudiar	4	2.53

REPORTE - ANEXOS LINEA BASE DEMOGRAFICA Y SOCIOECONOMICA DEL MUNICIPO

Fecha Inicio: 1988-12-31 Fecha Final: 1988-12-31 Departamento: 18 - SANTA BARBARA

Municipio: 1808 - SAN JOSÉ DE COLINAS Comunidad: 010 - BO. SAN JUAN /

Tematicas	Indicadores de Linea Base	Cantidad	Porcentaje
	# de niños(a) que estudian sin edad de estudiar	12	7.59
	# de niños(a) en edad pre-escolar	3	5.66
	# de niños(a) en edad pre-escolar que estudian	2	66.67
	# de niños(a) en edad primaria	17	32.08
	# de niños(a) en edad primaria que estudian	15	88.24
	# de niños(a) en edad de plan básico	15	28.3
	# de niños(a) en edad de plan básico que estudian	15	100
Estudios diversificados	# de niños(a) en edad de diversificado	12	22.64
	# de niños(a) en edad de diversificado que estudian	5	41.67
Estudios universitarios	# de jovenes en edad de estudiar en universidad	6	11.32
	# de jovenes en edad de estudiar en universidad que estudian	5	83.33
Escolaridad promedio(PN)	Tasa de escolaridad promedio(**Investigar en centro educativo**)		
	Población fuerza de trabajo emergente	22	15.49
	Población fuerza de trabajo emergente que estudia en secundaria	17	11.97
Género			
	# de niños(a) que estudian en preescolar	2	4.76
	# de niños que estudian en preescolar	0	0
	# de niñas que estudian en preescolar	2	100
	# de niños(a) que estudian en primaria	15	35.71
	# de niños que estudian en primaria	4	26.67
	# de niñas que estudian en primaria	11	73.33
	# de niños(a) que estudian en secundaria (plan básico)	15	35.71
	# de niños que estudian en secundaria (plan básico)	10	66.67
	# de niñas que estudian en secundaria (plan básico)	5	33.33
	# de niños(a) que estudian en diversificado	5	11.9
	# de niños que estudian en diversificado	1	20
	# de niñas que estudian en diversificado	4	80
	# de jóvenes que estudian en universidad	5	11.9
	# de hombres que estudian universidad	4	80
	# de mujeres que estudian universidad	1	20
Fuerza de trabajo	# de hombres en edad de trabajar	63	44.37
	# de mujeres en edad de trabajar	79	55.63
	# de hombres que trabajan remuneradamente (ocupación)	28	19.72
	# de mujeres que trabajan remuneradamente (ocupación)	10	7.04
	# de hombres fuerza de trabajo emergente que estudian secundaria	11	7.75
	# de mujeres fuerza de trabajo emergente que estudian secundaria	6	4.23
Jefes(a) de hogar	# Madres solteras	23	25.56
	# Padres solteros	7	10.29
	Tasa de embarazos en adolescentes(PN) (13 a 21 años)(**Investigar en centro de salud**)		
Salud			
	# de niños menos de 5 años	8	5.06
	# de niños muertos menos de 5 años en el año anterior	0	0
	# muertes infantiles por 1000 niños nacidos vivos		
	# de partos atendidos durante el año anterior	1	
	Total de niños(a) nacidos en el año anterior	1	
	# de partos atendidos en centro de salud	0	0
	# de partos atendidos en materno infantil	0	0
	# de partos atendidos en hospital	1	100
	# de partos atendidos en clinica privada	0	0
	# de partos atendidos en otros centros de salud	0	0
Objetivo No.3	# de madres murieron antes del parto año anterior	0	
	# de madres murieron durante del parto año anterior	0	
	# de madres murieron post parto año anterior	0	
	Tasa de mortalidad materna por cada 1000 partos		0
	# de personas que se enfermaron de Infecciones respiratorias agudas	21	0.36
	# de personas que se enfermaron de Dengue Clásico	1	0.02
	# de personas que se enfermaron de Dengue hemorrágico	1	0.02
	# de personas que se enfermaron de ZIKA	3	0.05
	# de personas que se enfermaron de Chicunguya	15	0.26

REPORTE - ANEXOS LINEA BASE DEMOGRAFICA Y SOCIOECONOMICA DEL MUNICIPO

Fecha Inicio: 1988-12-31 Fecha Final: 1988-12-31 Departamento: 18 - SANTA BARBARA

Municipio: 1808 - SAN JOSÉ DE COLINAS Comunidad: 010 - BO. SAN JUAN /

Tematicas	Indicadores de Linea Base	Cantidad	Porcentaje
	# de personas que se enfermaron de Hipertension Arterial	25	0.43
	# de personas que se enfermaron de Diábetes	3	0.05
	# de personas que se enfermaron de Asma bronquial	2	0.03
	# de personas que se enfermaron de Diarreas	2	0.03
	# de personas que se enfermaron de Discapacidad	2	0.03
Servicios públicos			
	# de viviendas con servicio de Agua de pozo propio	0	0.00
	# de viviendas con servicio de Agua domiciliar de pozo comunal	0	0.00
	# de viviendas con servicio de Acarrea agua de rio o quebrada	0	0.00
	# de viviendas con servicio de Agua domiciliar por acueducto	53	100.00
	# de viviendas con servicio de Agua llave pública / fuente	0	0.00
	# de viviendas con servicio de Reservorio de agua lluvia	2	3.77
	# de viviendas con servicio de Inodoro o servicio sanitario	53	100.00
	# de viviendas con servicio de Letrina de fosa simple	1	1.89
	# de viviendas con servicio de Letrina de fosa séptica	0	0.00
	# de viviendas con servicio de Usa letrina	0	0.00
	# de viviendas con servicio de Recolección de basura	33	62.26
	# de viviendas con servicio de Aseo de calles	7	13.21
	# de viviendas con servicio de Energía eléctrica domiciliar	51	96.23
	# de viviendas con servicio de Teléfono (HONDUTEL)	2	3.77
	# de viviendas con servicio de Teléfono (Celular móvil o fijo)	47	88.68
	# de viviendas con servicio de Alumbrado público	52	98.11
	# de viviendas con servicio de Mantenimiento de calles	9	16.98
Vivienda			
	# total de viviendas y edificaciones	53	
	# de edificaciones públicas y privadas		
	# de viviendas		
	# de viviendas desocupadas		
	# de viviendas ocupadas		
Material de construcción	# de viviendas construidas de adobe	15	28.3
	# de viviendas construidas de bloque	35	66.04
	# de viviendas construidas de ladrillo	0	0
	# de viviendas construidas de bahareque	3	5.66
	# de viviendas construidas de madera	0	0
	# de viviendas construidas de desperdicios	0	0
	# de viviendas construidas de yugua	0	0
Tenencia de la vivienda	# de familias con vivienda propia totalmente pagada	41	77.36
	# de familias con vivienda propia pagando	1	1.89
	# de familias alquilando vivienda	8	15.09
	# de familias con vivienda cedida o prestada	3	5.66
	# de familias con vivienda propia pagada y dominio pleno	27	65.85
	# de familias con vivienda propia pagada y dominio útil	9	21.95
	# de familias con vivienda propia pagada y dominio ocupación	1	2.44
	# de familias con vivienda propia pagada y dominio posesión	4	9.76
Problemas principales de las viviendas	# de viviendas que no tienen repello	7	13.21
	# de viviendas que no tienen repello externo	3	42.86
	# de viviendas que no tienen repello interno	4	57.14
	# de viviendas sin repello ambos	0	0
	# de viviendas con piso de tierra	0	0
	# de viviendas sin cielo falso	12	22.64
	# de viviendas con techo en mal estado	8	15.09
	# de viviendas problemas estructurales	3	5.66
	# de viviendas sin problemas	32	60.38
Condiciones de la vivienda	# de viviendas en buenas condiciones	33	62.26
	# de viviendas en regulares condiciones	20	37.74
	# de viviendas en malas condiciones	0	0
Consumo energético para cocinar	# de viviendas que utilizan electricidad para cocinar	20	37.74
	# de viviendas que utilizan el gas volátil para cocinar	19	35.85
	# de viviendas que utilizan kerosén para cocinar	1	1.89

REPORTE - ANEXOS LINEA BASE DEMOGRAFICA Y SOCIOECONOMICA DEL MUNICIPO

Fecha Inicio: 1888-12-31 Fecha Final: 1888-12-31 Departamento: 18 - SANTA BARBARA

Municipio: 1808 - SAN JOSÉ DE COLINAS Comunidad: 010 - BO. SAN JUAN /

Tematicas	Indicadores de Linea Base	Cantidad	Porcentaje
	# de viviendas que utilizan kerosén eco fogón	1	1.89
	# de viviendas que utilizan leña para cocinar	21	39.62
Espacios de la vivienda	# de viviendas con sin piezas	0	0
	# de viviendas con una sola pieza	1	1.89
	# de viviendas con dos piezas	1	1.89
	# de viviendas con tres o mas piezas	51	96.23
Viviendas con baños	# de viviendas sin baño	0	0
	# de viviendas con un baño	38	71.7
	# de viviendas con dos a mas baños	15	28.3
Dormitorios por vivienda	# de viviendas que tiene sin dormitorios	0	0
	# de viviendas que tiene una pieza como dormitorio	13	24.53
	# de viviendas que tiene dos piezas como dormitorio	25	47.17
	# de viviendas que tiene tres o mas piezas como dormitorio	15	28.3
Familias por vivienda	# de viviendas sin una familia	0	0
	# de viviendas con una familia	51	96.23
	# de viviendas con dos familias	2	3.77
	# de viviendas con tres o mas familias	0	0
Emigración	# hogares con algún miembro emigrado	27	50.94
	# hogares con ningun miembro emigrado	26	49.06
	# hogares con alguna mujer que haya emigrado	15	28.3
	# hogares con algún hombre que haya emigrado	18	33.96
Acceso al crédito	# hogares con un miembro haya obtenido algún préstamo	12	22.64
	# hogares sin un miembro haya obtenido algún préstamo	41	77.36
	# hogares con alguna mujer con préstamo	3	25
	# hogares con algun hombre con préstamo	9	75
Seguridad Alimentaria	# hogares que producen alimentos	6	11.32
	# hogares que NO producen alimentos	47	88.68
	# hogares que producen alimentos para autoconsumo	6	100
	# hogares que NO producen alimentos para autoconsumo	0	0
	# hogares que tienen huerto en su vivienda	1	1.89
	# hogares que NO tienen huerto en su vivienda	52	98.11
	# hogares que cuentan con animales de granja	26	49.06
	# hogares que NO cuentan con animales de granja	27	50.94
Tenecia de la Tierra	# hogares con tierra propia totalmente pagada	4	7.55
	# hogares con tierra propia pagando	0	0
	# hogares con tierra alquilada	3	5.66
	# hogares con tierra prestada	0	0
	# hogares con tierra en litigio	0	0
	# hogares con tierra comunal	0	0
	# hogares no tienen tierra	46	86.79
	# hogares con sistema de riego	0	0
Violencia	# jef@s de familia conocen casos de violencia intrafamiliar	1	1.89
	# jef@s de familia le ha sucedido o familia caso de violencia ultimo año	0	0
	# jef@s de familia se sienten segur@s en comunidad	53	100
Participación	# de hombres que participan en organizaciones(> 18)	5	10.64
	# de mujeres que participan en organizaciones(> 18)	2	3.17
	# de viviendas donde participan solo un hombre	3	5.66
	# de viviendas donde participan dos mujeres y mas	0	0

Listado de viviendas y jefes de familia

Levantamiento de Indicadores Socioeconómicos

Identificación de viviendas por comunidad/barrio

Municipio de: **San José de Colinas, S.B.** Código: **1606**

Comunidad: **BARRIO SAN JUAN**

Nº Vivienda	Nombre Jefe De La Familia o Entrevistado	Vivienda			Edificación		Estado De La Vivienda		
		Ocupada	Desocupada	No Dio Información	Publica	Privada	B	R	M
1	Arnaldo Perdomo	x				x	x		
2	José Luis Caballero	x				x	x		
3	Anner Evora	x				x	x		
4	José Marín Pineda	x				x			
5	Carlos Rodríguez	x				x	x		
6	María Aminta Rosales	x				x			
7	Araceli Rosales		x						
8	Benigna Fajardo	x				x			
9	Erika Rodríguez			x					
10	Jerson Samir Rodríguez	x				x	x		
11	Lorenzo Rodríguez	x				x	x		
12	Olimpia Moreno	x				x	x		
13	Marta Lidia Moreno		x						
14	Junior Alejandro Miranda	x				x			
15	Omar Edgardo Caballero	x				x	x		
16	Mirian Castellanos	x				x	x		
17	Miguel Aníbal Castellanos	x				x	x		
18	Jorge Mauricio Castellanos	x				x	x		
19	Deysi Rivera	x				x	x		
20	Mariela Paz	x				x	x		
21	Esc.Miguel Paz Barahona				x				
22	José Lorenzo Romero	x				x			
23	Angel Rodis Rodríguez	x				x		x	
24	Wilberto Zaldivar	x				x		x	
25	Roberto Osmin Teruel	x				x	x		

26	Noemy Argentina Carranza		x			x			x
27	Gilberto Figueroa	x				x	x		
28	Aura Castellanos	x				x	x		
29	Clementina Tejada	x				x	x		
30	Jorge Luis Castellanos	x				x	x		
31	José A. Perdomo	x							
32	Laureano Ovidio Garcia	x				x	x		
33	Bertha Rodriguez		x				x		
34	Lidia Orellana	x				x		x	
35	Iris Rodriguez		x(alquiler)						
36	Angel Rivera	x							
37	Angel Rivera		x						
38	Donato Rodríguez	x				x		x	
39	Rafael Rodríguez	x				x		x	
40	José Nerin Rodríguez	x				x		x	
41	Mauricio Reyes		x						
42	Arsenia Perdomo	x				x	x		
43	Fredy Renan Enamorado	x				x	x		
44	Reina Leticia Rodríguez	x				x	x		
45	Reinaldo Rodríguez	x				x	x		
46	Ermelinda Teruel		x			x	x		
47	Maria Isabel Castellanos			x					
48	Dina Estela Perdomo	x				x	x		
49	Marilu Rodríguez	x				x	x		
50	Suyapa Rodríguez	x				x	x		
51	Delmy Rodríguez M.	x				x	x		
52	José N. Rodríguez	x				x		x	
53	Olfania Valenzuela	x				x	x		
54	Selvin Enamorado	en	construcción						
55	Rafael Perdomo		x	(vive s.p.s)					
56	Liliana Arita			x					
57	Yesica Carabantes	x				x	x		
58	Carlos Guzmán	x				x	x		
59	Alan Rolando Rivera	x				x	x		
60	Adonias Fernández							x	
61	Sofia Zaldivar	x				x	x		
62	Luis Almilcar Paz	x				x		x	
63	Elya Rosa Rivera	x				x	x		
64	Marco Antonio Rivera	x				x		x	
65	José Ramón Rivera	x				x		x	
66	Aracely Interiano Paz	x				x		x	
67	Daniel Mejia		x			x			x
68	Wilmer Jazmin Perdomo	x				x	x		

Croquis censal
Barrio San Juan



37.6. BARRIO BRISAS DE SAN JUAN, CASCO URBANO

Viviendas ocupadas y desocupadas

Municipio de: San José de Colinas, S.B. Código: 1606

Comunidad: BARRIO BRISAS DE SAN JUAN

Cuadro resumen

Descripción Edificación	#
Viviendas Ocupadas	27
Viviendas Desocupadas	9
Viviendas que no dieron Información	1
Viviendas En Construcción	2
Iglesias Evangélicas	0
Iglesias Católicas	0
Cesamo	0
Cesar	0
Clinica Privada	0
Clinicas Odontológicas	0
Hospital	0
Hogar Materno	0
Alcaldía	0
Posta Policial	0
Registro	0
Juzgados	0
Centros De Computación	0
Bibliotecas	0
Casas De Ancianos	0
Casa Comunal	0
CEPREB	0
Kinder	0
Escuelas	0
Colegios	0
Universidad	0
Canchas Deportivas	0
Molineros	0
Comedores	0
Hoteles	0
Apartamentos	0
Otros(establos)	0
TOTAL EDIFICACIONES	39

Frecuencia simple

REPORTE - ANEXOS LINEA BASE DEMOGRAFICA Y SOCIOECONOMICA DEL MUNICIPO

Fecha Inicio: 1988-12-31 Fecha Final: 1988-12-31 Departamento: 18 - SANTA BARBARA

Municipio: 1808 - SAN JOSÉ DE COLINAS Comunidad: 012 - BO. BRISAS DE SAN JUAN /

Tematicas	Indicadores de Linea Base	Cantidad	Porcentaje
Datos Generales sobre Población	Viviendas Encuestadas	27	
	Población Total	102	
	Población Masculina	48	47.06
	Población Femenina	54	52.94
	Promedio de personas por vivienda		3.78
	Menores de 1 año	1	0.98
	De 1 a 4 años	8	7.84
	De 5 a 6 años	5	4.9
	De 7 a 12 años	13	12.75
	De 13 a 15 años	7	6.86
	De 16 a 18 años	10	9.8
	De 19 a 23 años	14	13.73
	De 24 a 30 años	9	8.82
	De 31 a 40 años	17	16.67
	De 41 a 50 años	9	8.82
	De 51 a 64 años	3	2.94
	De 65 años y mas	6	5.88
Fuerza de Trabajo	Población de edad de trabajar(PET)	81	
	Población económicamente activa(PEA)	38	46.91
	Población económicamente activa(PEA) ocupada	27	71.05
	Población económicamente activa(PEA) desocupada	11	28.95
	Tasa de empleo		
	Población económicamente inactiva(PEI)	43	53.09
	Población en que su ocupación es como empleado	0	
	Población en que su ocupación es como empleado sector comercial	0	
	Población en que su ocupación es como empleado sector industrial	0	
	Población en que su ocupación es como empleado sector servicio	0	
	Población en que su ocupación es trabaja por cuenta propia	1	100
	Población en que su ocupación es que trabaja sector primario	1	100
	Población en que su ocupación es que trabaja sector secundario	0	0
	Población en que su ocupación es que trabaja sector terciario	0	0
	# de empleos generados en cualquier sector productivo	0	0
	# Promedio de hogares con ingreso diario per capita menor de un $1	4	14.81
	# Promedio de hogares con ingreso diario per capita entre $1 y $2	0	0
	# Promedio de hogares con ingreso diario per capita mayor que $2	24	88.89
	# de hogares que su ingreso les ajusta para alimentarse los 3 tiempos	24	88.89
	# de hogares que su ingreso les ajusta para alimentarse los 2 tiempos	4	14.81
	# de hogares que su ingreso les ajusta para alimentarse 1 tiempo	0	0
Ingresos por remesas	# de hogares que reciben remesas	1	3.7
	# de hogares que reciben remesas menos de Lps. 1000	1	100
	# de hogares que reciben remesas entre Lps. 1001 y 2000	0	0
	# de hogares que reciben remesas de Lps. 2001 en adelante	0	0
Ingresos Mensuales Familiares	# de hogares que reciben ingresos menores Lps. 1000	11	40.74
	# de hogares que reciben ingresos entre Lps. 1001 y 2000	3	11.11
	# de hogares que reciben ingresos entre Lps. 2001 y 4000	9	33.33
	# de hogares que reciben ingresos entre Lps. 4001 y 8000	4	14.81
	# de hogares que reciben ingresos entre Lps. 8001 y 12000	1	3.7
	# de hogares que reciben ingresos entre Lps. 12001 y 20000	0	0
	# de hogares que reciben ingresos entre Lps. 20001 y 30000	0	0
	# de hogares que reciben ingresos entre Lps. 30001 y 50000	0	0
	# de hogares que reciben ingresos mayores que Lps. 50000	0	0
Eduación			
Datos sobre población estudiantil	# de niños(a) en edad de estudiar	49	48.04
	# de niños(a) en edad de estudiar que actualmente estudian	24	48.98
	# de niños(a) en edad de estudiar que actualmente no estudian	25	51.02
	# de niños en edad de estudiar	21	42.86
	# de niñas en edad de estudiar	28	57.14
	# de niños que estudian sin edad de estudiar	1	0.98
	# de niñas que estudian sin edad de estudiar	5	4.9

REPORTE - ANEXOS LINEA BASE DEMOGRAFICA Y SOCIOECONOMICA DEL MUNICIPO

Fecha Inicio: 1988-12-31 Fecha Final: 1988-12-31 Departamento: 18 - SANTA BARBARA

Municipio: 1808 - SAN JOSÉ DE COLINAS Comunidad: 012 - BO. BRISAS DE SAN JUAN /

Tematicas	Indicadores de Linea Base	Cantidad	Porcentaje
	# de niños(a) que estudian sin edad de estudiar	6	5.88
	# de niños(a) en edad pre-escolar	2	4.08
	# de niños(a) en edad pre-escolar que estudian	2	100
	# de niños(a) en edad primaria	35	71.43
	# de niños(a) en edad primaria que estudian	17	48.57
	# de niños(a) en edad de plan básico	5	10.2
	# de niños(a) en edad de plan básico que estudian	2	40
Estudios diversificados	# de niños(a) en edad de diversificado	7	14.29
	# de niños(a) en edad de diversificado que estudian	3	42.86
Estudios universitarios	# de jovenes en edad de estudiar en universidad	0	0
	# de jovenes en edad de estudiar en universidad que estudian	0	
Escolaridad promedio(PN)	Tasa de escolaridad promedio(**Investigar en centro educativo**)		
	Población fuerza de trabajo emergente	17	20.99
	Población fuerza de trabajo emergente que estudia en secundaria	4	4.94
Género			
	# de niños(a) que estudian en preescolar	2	8.33
	# de niños que estudian en preescolar	1	50
	# de niñas que estudian en preescolar	1	50
	# de niños(a) que estudian en primaria	17	70.83
	# de niños que estudian en primaria	6	35.29
	# de niñas que estudian en primaria	11	64.71
	# de niños(a) que estudian en secundaria (plan básico)	2	8.33
	# de niños que estudian en secundaria (plan básico)	2	100
	# de niñas que estudian en secundaria (plan básico)	0	0
	# de niños(a) que estudian en diversificado	3	12.5
	# de niños que estudian en diversificado	0	0
	# de niñas que estudian en diversificado	3	100
	# de jóvenes que estudian en universidad	0	0
	# de hombres que estudian universidad	0	
	# de mujeres que estudian universidad	0	
Fuerza de trabajo	# de hombres en edad de trabajar	35	43.21
	# de mujeres en edad de trabajar	46	56.79
	# de hombres que trabajan remuneradamente (ocupación)	24	29.63
	# de mujeres que trabajan remuneradamente (ocupación)	8	9.88
	# de hombres fuerza de trabajo emergente que estudian secundaria	2	2.47
	# de mujeres fuerza de trabajo emergente que estudian secundaria	2	2.47
Jefes(a) de hogar	# Madres solteras	2	3.7
	# Padres solteros	0	0
	Tasa de embarazos en adolescentes(PN) (13 a 21 años)(**Investigar en centro de salud**)		
Salud			
	# de niños menos de 5 años	11	10.78
	# de niños muertos menos de 5 años en el año anterior	0	0
	# muertes infantiles por 1000 niños nacidos vivos		
	# de partos atendidos durante el año anterior	0	
	Total de niños(a) nacidos en el año anterior		
	# de partos atendidos en centro de salud	0	
	# de partos atendidos en materno infantil	0	
	# de partos atendidos en hospital	0	
	# de partos atendidos en clinica privada	0	
	# de partos atendidos en otros centros de salud	0	
Objetivo No.3	# de madres murieron antes del parto año anterior	0	
	# de madres murieron durante del parto año anterior	0	
	# de madres murieron post parto año anterior	0	
	Tasa de mortalidad materna por cada 1000 partos		
	# de personas que se enfermaron de Infecciones respiratorias agudas	11	0.19
	# de personas que se enfermaron de Dengue Clásico	4	0.07
	# de personas que se enfermaron de Dengue hemorrágico	1	0.02
	# de personas que se enfermaron de ZIKA	11	0.19
	# de personas que se enfermaron de Chicunguya	13	0.23

REPORTE - ANEXOS LINEA BASE DEMOGRAFICA Y SOCIOECONOMICA DEL MUNICIPO

Fecha Inicio: 1988-12-31 Fecha Final: 1988-12-31 Departamento: 18 - SANTA BARBARA

Municipio: 1808 - SAN JOSÉ DE COLINAS Comunidad: 012 - BO. BRISAS DE SAN JUAN /

Tematicas	Indicadores de Linea Base	Cantidad	Porcentaje
	# de personas que se enfermaron de Hipertension Arterial	4	0.07
	# de personas que se enfermaron de Neumonia	1	0.02
	# de personas que se enfermaron de Discapacidad	1	0.02
Servicios públicos			
	# de viviendas con servicio de Agua de pozo propio	0	0.00
	# de viviendas con servicio de Agua domiciliar de pozo comunal	2	7.14
	# de viviendas con servicio de Acarrea agua de rio o quebrada	1	3.57
	# de viviendas con servicio de Agua domiciliar por acueducto	24	85.71
	# de viviendas con servicio de Agua llave pública / fuente	0	0.00
	# de viviendas con servicio de Reservorio de agua lluvia	1	3.57
	# de viviendas con servicio de Inodoro o servicio sanitario	17	60.71
	# de viviendas con servicio de Letrina de fosa simple	3	10.71
	# de viviendas con servicio de Letrina de fosa séptica	4	14.29
	# de viviendas con servicio de Usa letrina	4	14.29
	# de viviendas con servicio de Recolección de basura	2	7.14
	# de viviendas con servicio de Aseo de calles	0	0.00
	# de viviendas con servicio de Energia eléctrica domiciliar	26	92.86
	# de viviendas con servicio de Teléfono (HONDUTEL)	1	3.57
	# de viviendas con servicio de Teléfono (Celular móvil o fijo)	19	67.86
	# de viviendas con servicio de Alumbrado público	27	96.43
	# de viviendas con servicio de Mantenimiento de calles	4	14.29
Vivienda			
	# total de viviendas y edificaciones	28	
	# de edificaciones públicas y privadas		
	# de viviendas		
	# de viviendas desocupadas		
	# de viviendas ocupadas		
Material de construcción	# de viviendas construidas de adobe	6	21.43
	# de viviendas construidas de bloque	17	60.71
	# de viviendas construidas de ladrillo	0	0
	# de viviendas construidas de bahareque	5	17.86
	# de viviendas construidas de madera	0	0
	# de viviendas construidas de desperdicios	0	0
	# de viviendas construidas de yugua	0	0
Tenencia de la vivienda	# de familias con vivienda propia totalmente pagada	23	82.14
	# de familias con vivienda propia pagando	0	0
	# de familias alquilando vivienda	0	0
	# de familias con vivienda cedida o prestada	5	17.86
	# de familias con vivienda propia pagada y dominio pleno	15	65.22
	# de familias con vivienda propia pagada y dominio útil	2	8.7
	# de familias con vivienda propia pagada y dominio ocupación	3	13.04
	# de familias con vivienda propia pagada y dominio posesión	3	13.04
Problemas principales de las viviendas	# de viviendas que no tienen repello	15	53.57
	# de viviendas que no tienen repello externo	13	86.67
	# de viviendas que no tienen repello interno	2	13.33
	# de viviendas sin repello ambos	0	0
	# de viviendas con piso de tierra	4	14.29
	# de viviendas sin cielo falso	14	50
	# de viviendas con techo en mal estado	5	17.86
	# de viviendas problemas estructurales	8	28.57
	# de viviendas sin problemas	7	25
Condiciones de la vivienda	# de viviendas en buenas condiciones	12	42.86
	# de viviendas en regulares condiciones	8	28.57
	# de viviendas en malas condiciones	8	28.57
Consumo energético para cocinar	# de viviendas que utilizan electricidad para cocinar	0	0
	# de viviendas que utilizan el gas volátil para cocinar	0	0
	# de viviendas que utilizan kerosén para cocinar	2	7.14
	# de viviendas que utilizan kerosén eco fogón	0	0
	# de viviendas que utilizan leña para cocinar	27	96.43

REPORTE - ANEXOS LINEA BASE DEMOGRAFICA Y SOCIOECONOMICA DEL MUNICIPIO

Fecha Inicio: 1988-12-31 Fecha Final: 1988-12-31 Departamento: 18 - SANTA BARBARA

Municipio: 1808 - SAN JOSÉ DE COLINAS Comunidad: 012 - BO. BRISAS DE SAN JUAN /

Tematicas	Indicadores de Linea Base	Cantidad	Porcentaje
Espacios de la vivienda	# de viviendas con sin piezas	0	0
	# de viviendas con una sola pieza	2	7.14
	# de viviendas con dos piezas	7	25
	# de viviendas con tres o mas piezas	19	67.86
Viviendas con baños	# de viviendas sin baño	4	14.29
	# de viviendas con un baño	24	85.71
	# de viviendas con dos a mas baños	0	0
Dormitorios por vivienda	# de viviendas que tiene sin dormitorios	0	0
	# de viviendas que tiene una pieza como dormitorio	16	57.14
	# de viviendas que tiene dos piezas como dormitorio	12	42.86
	# de viviendas que tiene tres o mas piezas como dormitorio	0	0
Familias por vivienda	# de viviendas sin una familia	0	0
	# de viviendas con una familia	28	100
	# de viviendas con dos familias	0	0
	# de viviendas con tres o mas familias	0	0
Emigración	# hogares con algún miembro emigrado	2	7.14
	# hogares con ningun miembro emigrado	26	92.86
	# hogares con alguna mujer que haya emigrado	1	3.57
	# hogares con algún hombre que haya emigrado	1	3.57
Acceso al crédito	# hogares con un miembro haya obtenido algún préstamo	0	0
	# hogares sin un miembro haya obtenido algún préstamo	28	100
	# hogares con alguna mujer con préstamo	0	
	# hogares con algun hombre con préstamo	0	
Seguridad Alimentaria	# hogares que producen alimentos	9	32.14
	# hogares que NO producen alimentos	19	67.86
	# hogares que producen alimentos para autoconsumo	9	100
	# hogares que NO producen alimentos para autoconsumo	0	0
	# hogares que tienen huerto en su vivienda	1	3.57
	# hogares que NO tienen huerto en su vivienda	27	96.43
	# hogares que cuentan con animales de granja	17	60.71
	# hogares que NO cuentan con animales de granja	11	39.29
Tenecia de la Tierra	# hogares con tierra propia totalmente pagada	0	0
	# hogares con tierra propia pagando	0	0
	# hogares con tierra alquilada	9	32.14
	# hogares con tierra prestada	0	0
	# hogares con tierra en litigio	0	0
	# hogares con tierra comunal	0	0
	# hogares no tienen tierra	19	67.86
	# hogares con sistema de riego	1	11.11
Violencia	# jef@s de familia conocen casos de violencia intrafamiliar	0	0
	# jef@s de familia le ha sucedido o familia caso de violencia ultimo año	0	0
	# jef@s de familia se sienten segur@s en comunidad	28	100
Participación	# de hombres que participan en organizaciones(> 18)	1	3.7
	# de mujeres que participan en organizaciones(> 18)	2	6.45
	# de viviendas donde participan solo un hombre	1	3.57
	# de viviendas donde participan dos mujeres y mas	0	0

Listado de viviendas y jefes de familia

Levantamiento de Indicadores Socioeconómicos

Identificación de viviendas por comunidad/barrio

Municipio de: **San José de Colinas, S.B.** Código: **1606**

Comunidad: **BARRIO BRISAS DE SAN JUAN**

N° Vivienda	Nombre Jefe De La Familia o Entrevistado	Vivienda			Edificación		Estado De La Vivienda		
		Ocupada	Desocupada	No Dio Información	Publica	Privada	B	R	M
1	Edwar Portillo Rios	x				x		x	
2	Edgardo Fernández	x							
3	Ramona Bautista	x				x		x	
4	Juan René Alfaro	x				x	x		
5	Marvin Granados	x				x	x		
6	Oscar Mauricio Muñoz	x				x	x		
7	Nobely Orellana	x							
8	Ingrid Yamileth Pineda	x				x	x		
9	Jelsin Lenin Alfaro	x				x			x
10	Edwin Sagastume	en	construcción						
11	Herminio Enamorado	x							
12	Exon Yadir Rivera	x				x	x		
13	Maria Ruby Bautista	x				x			x
14	Erlin Onan Escobar	x				x		x	
15	Ernesto Moncada		x	fallecido					
16	Hacienda Los Napoleones.		x						
17	Olvin Jesus Rivera	x				x			x
18	Jose Candido Mercado	x				x			x
19	Lorenzo Rodriguez		x						
20	Matias O. Rodriguez	x				x		x	
21	Eslander Rios	x				x			x
22	Maria Leonor Bautista	x				x			x
23	José Cruz Bautista	x							
24	Marlon Perdomo		x			x			
25	Alexis Zaldivar			x					
26	Gustavo Ramirez	En	Construcción						
27	Erasmo Perdomo		x						
28	Norlyn Geovany Paz	x				x		x	
29	Norlyn Geovany Paz		x						
30	Ruben Dario Alfaro	x				x	x		
31	Alejandro Rapalo		x						
32	Carlos Erasmo Perdomo		x						
33	Lino Perdomo	x				x	x		
34	Belmir Rivera	x				x	x		
35	Jorge Anibal Alfaro	x				x	x		
36	Rosa Cardona	x				x		x	
37	Javier Antonio Alfaro	x				x	x		
38	Candido Castellanos		x						
39	Alejandro Perdomo	x				x	x		

Croquis censal
Bo. Brisas de San Juan

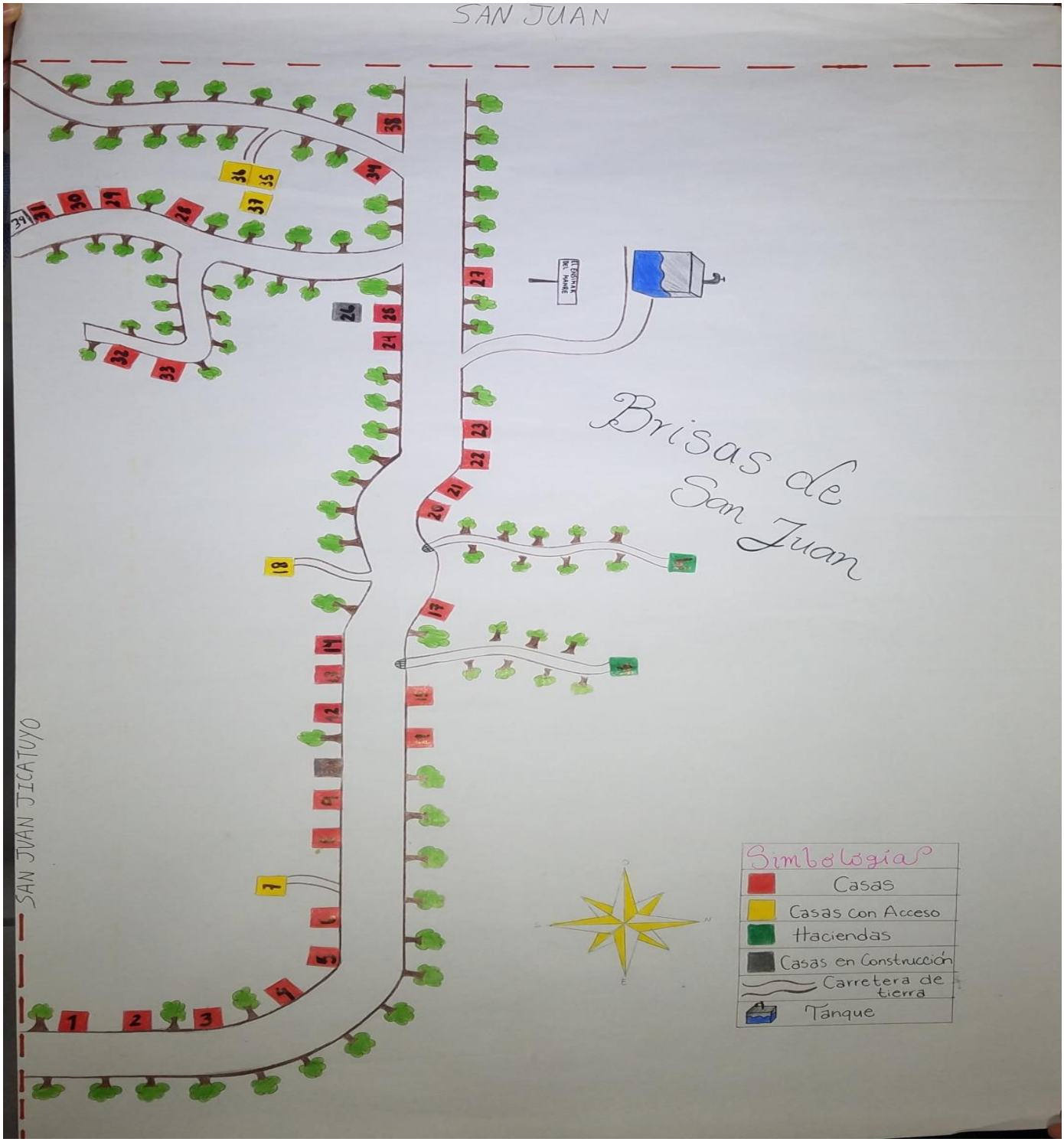

37.7. BARRIO EL HIGO, CASCO URBANO

Viviendas ocupadas y desocupadas

Municipio de: **San José de Colinas, S.B.** Código: **1606**

Comunidad: **BARRIO EL HIGO**

Cuadro resumen

Descripción Edificación	#
Viviendas Ocupadas	58
Viviendas Desocupadas	12
Viviendas que no dieron Información	06
Viviendas En Construcción	04
Iglesias Evangélicas	02
Iglesias Católicas	00
Cesamo	00
Cesar	00
Clínica Privada	00
Clínicas Odontológicas	00
Hospital	00
Hogar Materno	00
Alcaldía	00
Posta Policial	00
Registro	00
Juzgados	00
Centros De Computación	00
Bibliotecas	00
Casas De Ancianos	00
Casa Comunal	00
CEPREB	00
Kinder	00
Escuelas	00
Colegios	00
Universidad	00
Canchas Deportivas (no tiene ficha)	00
Molineros	00
Comedores	00
Hoteles	0
Apartamentos	0
Otros(establos) (Bodega)	01
TOTAL EDIFICACIONES	83

Frecuencia simple

REPORTE - ANEXOS LINEA BASE DEMOGRAFICA Y SOCIOECONOMICA DEL MUNICIPO

Fecha Inicio: 1988-12-31 Fecha Final: 1988-12-31 Departamento: 18 - SANTA BARBARA

Municipio: 1808 - SAN JOSÉ DE COLINAS Comunidad: 003 - BO. EL HIGO /

Tematicas	Indicadores de Linea Base	Cantidad	Porcentaje
Datos Generales sobre Población	Viviendas Encuestadas	60	
	Población Total	219	
	Población Masculina	105	47.95
	Población Femenina	114	52.05
	Promedio de personas por vivienda		3.65
	Menores de 1 año	3	1.37
	De 1 a 4 años	17	7.76
	De 5 a 6 años	12	5.48
	De 7 a 12 años	27	12.33
	De 13 a 15 años	12	5.48
	De 16 a 18 años	12	5.48
	De 19 a 23 años	14	6.39
	De 24 a 30 años	23	10.5
	De 31 a 40 años	27	12.33
	De 41 a 50 años	26	11.87
	De 51 a 64 años	27	12.33
	De 65 años y mas	19	8.68
Fuerza de Trabajo	Población de edad de trabajar(PET)	172	
	Población económicamente activa(PEA)	82	47.67
	Población económicamente activa(PEA) ocupada	61	74.39
	Población económicamente activa(PEA) desocupada	21	25.61
	Tasa de empleo		
	Población económicamente inactiva(PEI)	90	52.33
	Población en que su ocupación es como empleado	0	
	Población en que su ocupación es como empleado sector comercial	0	
	Población en que su ocupación es como empleado sector industrial	0	
	Población en que su ocupación es como empleado sector servicio	0	
	Población en que su ocupación es trabaja por cuenta propia	0	
	Población en que su ocupación es que trabaja sector primario	0	
	Población en que su ocupación es que trabaja sector secundario	0	
	Población en que su ocupación es que trabaja sector terciario	0	
	# de empleos generados en cualquier sector productivo	0	0
	# Promedio de hogares con ingreso diario per capita menor de un $1	0	0
	# Promedio de hogares con ingreso diario per capita entre $1 y $2	0	0
	# Promedio de hogares con ingreso diario per capita mayor que $2	60	100
	# de hogares que su ingreso les ajusta para alimentarse los 3 tiempos	56	93.33
	# de hogares que su ingreso les ajusta para alimentarse los 2 tiempos	3	5
	# de hogares que su ingreso les ajusta para alimentarse 1 tiempo	1	1.67
Ingresos por remesas	# de hogares que reciben remesas	13	21.67
	# de hogares que reciben remesas menos de Lps. 1000	3	23.08
	# de hogares que reciben remesas entre Lps. 1001 y 2000	6	46.15
	# de hogares que reciben remesas de Lps. 2001 en adelante	4	30.77
Ingresos Mensuales Familiares	# de hogares que reciben ingresos menores Lps. 1000	5	8.33
	# de hogares que reciben ingresos entre Lps. 1001 y 2000	12	20
	# de hogares que reciben ingresos entre Lps. 2001 y 4000	12	20
	# de hogares que reciben ingresos entre Lps. 4001 y 8000	15	25
	# de hogares que reciben ingresos entre Lps. 8001 y 12000	9	15
	# de hogares que reciben ingresos entre Lps. 12001 y 20000	6	10
	# de hogares que reciben ingresos entre Lps. 20001 y 30000	1	1.67
	# de hogares que reciben ingresos entre Lps. 30001 y 50000	0	0
	# de hogares que reciben ingresos mayores que Lps. 50000	0	0
Eduación			
Datos sobre población estudiantil	# de niños(a) en edad de estudiar	77	35.16
	# de niños(a) en edad de estudiar que actualmente estudian	62	80.52
	# de niños(a) en edad de estudiar que actualmente no estudian	15	19.48
	# de niños en edad de estudiar	36	46.75
	# de niñas en edad de estudiar	41	53.25
	# de niños que estudian sin edad de estudiar	10	4.57
	# de niñas que estudian sin edad de estudiar	8	3.65

Page 1/4

REPORTE - ANEXOS LINEA BASE DEMOGRAFICA Y SOCIOECONOMICA DEL MUNICIPO

Fecha Inicio: 1888-12-31 Fecha Final: 1888-12-31 Departamento: 18 - SANTA BARBARA

Municipio: 1808 - SAN JOSÉ DE COLINAS Comunidad: 003 - BO. EL HIGO /

Tematicas	Indicadores de Linea Base	Cantidad	Porcentaje
	# de niños(a) que estudian sin edad de estudiar	18	8.22
	# de niños(a) en edad pre-escolar	7	9.09
	# de niños(a) en edad pre-escolar que estudian	5	71.43
	# de niños(a) en edad primaria	33	42.86
	# de niños(a) en edad primaria que estudian	30	90.91
	# de niños(a) en edad de plan básico	14	18.18
	# de niños(a) en edad de plan básico que estudian	11	78.57
Estudios diversificados	# de niños(a) en edad de diversificado	21	27.27
	# de niños(a) en edad de diversificado que estudian	15	71.43
Estudios universitarios	# de jovenes en edad de estudiar en universidad	2	2.6
	# de jovenes en edad de estudiar en universidad que estudian	1	50
Escolaridad promedio(PN)	Tasa de escolaridad promedio**(investigar en centro educativo)**		
	Población fuerza de trabajo emergente	24	13.95
	Población fuerza de trabajo emergente que estudia en secundaria	20	11.63
Género			
	# de niños(a) que estudian en preescolar	5	8.06
	# de niños que estudian en preescolar	3	60
	# de niñas que estudian en preescolar	2	40
	# de niños(a) que estudian en primaria	30	48.39
	# de niños que estudian en primaria	17	56.67
	# de niñas que estudian en primaria	13	43.33
	# de niños(a) que estudian en secundaria (plan básico)	11	17.74
	# de niños que estudian en secundaria (plan básico)	5	45.45
	# de niñas que estudian en secundaria (plan básico)	6	54.55
	# de niños(a) que estudian en diversificado	15	24.19
	# de niños que estudian en diversificado	5	33.33
	# de niñas que estudian en diversificado	10	66.67
	# de jóvenes que estudian en universidad	1	1.61
	# de hombres que estudian universidad	1	100
	# de mujeres que estudian universidad	0	0
Fuerza de trabajo	# de hombres en edad de trabajar	85	49.42
	# de mujeres en edad de trabajar	87	50.58
	# de hombres que trabajan remuneradamente (ocupación)	53	30.81
	# de mujeres que trabajan remuneradamente (ocupación)	10	5.81
	# de hombres fuerza de trabajo emergente que estudian secundaria	9	5.23
	# de mujeres fuerza de trabajo emergente que estudian secundaria	11	6.4
Jefes(a) de hogar	# Madres solteras	0	0
	# Padres solteros	1	0.95
	Tasa de embarazos en adolescentes(PN) (13 a 21 años)**(investigar en centro de salud)**		
Salud			
	# de niños menos de 5 años	28	12.79
	# de niños muertos menos de 5 años en el año anterior	0	0
	# muertes infantiles por 1000 niños nacidos vivos		
	# de partos atendidos durante el año anterior	0	
	Total de niños(a) nacidos en el año anterior		
	# de partos atendidos en centro de salud	0	
	# de partos atendidos en materno infantil	0	
	# de partos atendidos en hospital	0	
	# de partos atendidos en clinica privada	0	
	# de partos atendidos en otros centros de salud	0	
Objetivo No.3	# de madres murieron antes del parto año anterior	0	
	# de madres murieron durante del parto año anterior	0	
	# de madres murieron post parto año anterior	0	
	Tasa de mortalidad materna por cada 1000 partos		
	# de personas que se enfermaron de Infecciones respiratorias agudas	20	0.35
	# de personas que se enfermaron de Dengue Clásico	6	0.10
	# de personas que se enfermaron de ZIKA	4	0.07
	# de personas que se enfermaron de Chicunguya	23	0.40
	# de personas que se enfermaron de Hipertension Arterial	12	0.21

REPORTE - ANEXOS LINEA BASE DEMOGRAFICA Y SOCIOECONOMICA DEL MUNICIPO

Fecha Inicio: 1988-12-31 Fecha Final: 1988-12-31 Departamento: 16 - SANTA BARBARA

Municipio: 1608 - SAN JOSÉ DE COLINAS Comunidad: 003 - BO. EL HIGO /

Tematicas	Indicadores de Linea Base	Cantidad	Porcentaje
	# de personas que se enfermaron de Diábetes	1	0.02
	# de personas que se enfermaron de Asma bronquial	6	0.10
	# de personas que se enfermaron de Epilepsia	1	0.02
	# de personas que se enfermaron de Neumonia	1	0.02
	# de personas que se enfermaron de Consumo de alcohol	1	0.02
	# de personas que se enfermaron de Diarreas	3	0.05
	# de personas que se enfermaron de De la piel	2	0.03
	# de personas que se enfermaron de Discapacidad	5	0.09
Servicios públicos			
	# de viviendas con servicio de Agua de pozo propio	1	1.67
	# de viviendas con servicio de Agua domicilar de pozo comunal	0	0.00
	# de viviendas con servicio de Acarrea agua de rio o quebrada	0	0.00
	# de viviendas con servicio de Agua domicilar por acueducto	59	98.33
	# de viviendas con servicio de Agua llave pública / fuente	0	0.00
	# de viviendas con servicio de Reservorio de agua lluvia	0	0.00
	# de viviendas con servicio de Inodoro o servicio sanitario	52	86.67
	# de viviendas con servicio de Letrina de fosa simple	4	6.67
	# de viviendas con servicio de Letrina de fosa séptica	6	10.00
	# de viviendas con servicio de Usa letrina	1	1.67
	# de viviendas con servicio de Recolección de basura	15	25.00
	# de viviendas con servicio de Aseo de calles	12	20.00
	# de viviendas con servicio de Energia eléctrica domicilar	59	98.33
	# de viviendas con servicio de Teléfono (HONDUTEL)	5	8.33
	# de viviendas con servicio de Teléfono (Celular móvil o fijo)	42	70.00
	# de viviendas con servicio de Alumbrado público	59	98.33
	# de viviendas con servicio de Mantenimiento de calles	13	21.67
Vivienda			
	# total de viviendas y edificaciones	60	
	# de edificaciones públicas y privadas		
	# de viviendas		
	# de viviendas desocupadas		
	# de viviendas ocupadas		
Material de construcción	# de viviendas construidas de adobe	13	21.67
	# de viviendas construidas de bloque	44	73.33
	# de viviendas construidas de ladrillo	0	0
	# de viviendas construidas de bahareque	2	3.33
	# de viviendas construidas de madera	0	0
	# de viviendas construidas de desperdicios	0	0
	# de viviendas construidas de yugua	1	1.67
Tenencia de la vivienda	# de familias con vivienda propia totalmente pagada	46	76.67
	# de familias con vivienda propia pagando	1	1.67
	# de familias alquilando vivienda	6	10
	# de familias con vivienda cedida o prestada	7	11.67
	# de familias con vivienda propia pagada y dominio pleno	28	60.87
	# de familias con vivienda propia pagada y dominio útil	9	19.57
	# de familias con vivienda propia pagada y dominio ocupación	4	8.7
	# de familias con vivienda propia pagada y dominio posesión	5	10.87
Problemas principales de las viviendas	# de viviendas que no tienen repello	9	15
	# de viviendas que no tienen repello externo	7	77.78
	# de viviendas que no tienen repello interno	2	22.22
	# de viviendas sin repello ambos	0	0
	# de viviendas con piso de tierra	0	0
	# de viviendas sin cielo falso	14	23.33
	# de viviendas con techo en mal estado	8	13.33
	# de viviendas problemas estructurales	9	15
	# de viviendas sin problemas	31	51.67
Condiciones de la vivienda	# de viviendas en buenas condiciones	37	61.67
	# de viviendas en regulares condiciones	20	33.33
	# de viviendas en malas condiciones	3	5

REPORTE - ANEXOS LINEA BASE DEMOGRAFICA Y SOCIOECONOMICA DEL MUNICIPO

Fecha Inicio: 1888-12-31 Fecha Final: 1888-12-31 Departamento: 18 - SANTA BARBARA

Municipio: 1808 - SAN JOSÉ DE COLINAS Comunidad: 003 - BO. EL HIGO /

Tematicas	Indicadores de Linea Base	Cantidad	Porcentaje
Consumo energético para cocinar	# de viviendas que utilizan electricidad para cocinar	8	13.33
	# de viviendas que utilizan el gas volátil para cocinar	12	20
	# de viviendas que utilizan kerosén para cocinar	3	5
	# de viviendas que utilizan kerosén eco fogón	0	0
	# de viviendas que utilizan leña para cocinar	42	70
Espacios de la vivienda	# de viviendas con sin piezas	0	0
	# de viviendas con una sola pieza	5	8.33
	# de viviendas con dos piezas	7	11.67
	# de viviendas con tres o mas piezas	48	80
Viviendas con baños	# de viviendas sin baño	1	1.67
	# de viviendas con un baño	48	80
	# de viviendas con dos a mas baños	11	18.33
Dormitorios por vivienda	# de viviendas que tiene sin dormitorios	1	1.67
	# de viviendas que tiene una pieza como dormitorio	22	36.67
	# de viviendas que tiene dos piezas como dormitorio	29	48.33
	# de viviendas que tiene tres o mas piezas como dormitorio	8	13.33
Familias por vivienda	# de viviendas sin una familia	0	0
	# de viviendas con una familia	57	95
	# de viviendas con dos familias	3	5
	# de viviendas con tres o mas familias	0	0
Emigración	# hogares con algún miembro emigrado	1	1.67
	# hogares con ningun miembro emigrado	59	98.33
	# hogares con alguna mujer que haya emigrado	0	0
	# hogares con algún hombre que haya emigrado	1	1.67
Acceso al crédito	# hogares con un miembro haya obtenido algún préstamo	1	1.67
	# hogares sin un miembro haya obtenido algún préstamo	59	98.33
	# hogares con alguna mujer con préstamo	0	0
	# hogares con algun hombre con préstamo	1	100
Seguridad Alimentaria	# hogares que producen alimentos	7	11.67
	# hogares que NO producen alimentos	53	88.33
	# hogares que producen alimentos para autoconsumo	7	100
	# hogares que NO producen alimentos para autoconsumo	0	0
	# hogares que tienen huerto en su vivienda	0	0
	# hogares que NO tienen huerto en su vivienda	60	100
	# hogares que cuentan con animales de granja	37	61.67
	# hogares que NO cuentan con animales de granja	23	38.33
Tenecia de la Tierra	# hogares con tierra propia totalmente pagada	2	3.33
	# hogares con tierra propia pagando	0	0
	# hogares con tierra alquilada	7	11.67
	# hogares con tierra prestada	0	0
	# hogares con tierra en litigio	0	0
	# hogares con tierra comunal	0	0
	# hogares no tienen tierra	51	85
	# hogares con sistema de riego	1	14.29
Violencia	# jef@s de familia conocen casos de violencia intrafamiliar	0	0
	# jef@s de familia le ha sucedido o familia caso de violencia ultimo año	0	0
	# jef@s de familia se sienten segur@s en comunidad	60	100
Participación	# de hombres que participan en organizaciones(> 18)	3	4.48
	# de mujeres que participan en organizaciones(> 18)	6	8.7
	# de viviendas donde participan solo un hombre	3	5
	# de viviendas donde participan dos mujeres y mas	1	1.67

Listado de viviendas y jefes de familia

Levantamiento de Indicadores Socioeconómicos

Identificación de viviendas por comunidad/barrio

Municipio de: **San José de Colinas, S.B.** Código: **1606**

Comunidad: **BARRIO EL HIGO**

N° Vivienda	Nombre Jefe De La Familia o Entrevistado	Vivienda			Edificación		Estado De La Vivienda		
		Ocupada	Desocupada	No Dio Información	Publica	Privada	B	R	M
1	Rutbelia Rivera		x			x	x		
2	Esteban Castellanos	x				x	x		
3	Ilario Humberto Gómez	x				x			x
4	Ruberman Rodríguez			x		x		x	
5	Ana Dolores Paredes	x				x	x		
6	Carlos Roberto Paredes	x				x	x		
7	Aurora Paredes			x		x		x	
8	María Paula Enamorado	x				x	x		
9	Olman David Sabillon	x				x	x		
10	Ramón Enamorado	x				x		x	
11	Daniel Rivera	x				x	x		
12	Carlos Gerardo Perdomo	x				x	x		
13	Hector Baudilio Bonilla	x				x		x	
14	Juan Moreno		x			x		x	
15	Teodoro Mercado	x				x		x	
16	Luciano Perdomo Paz	x				x	x		
17	Liomar Arnaldo Leiva	x				x		x	
18	Jose Francisco Rodriguez	x				x	x		
19	Francisco Rodriguez	x				x			x
20	Humberto Rodriguez	x				x	x		
21	Norma Isabel Zaldivar	x				x		x	
22	Andrea Mejia Paz	x				x		x	
23	Humberto Caballero		x			x			x
24	José Migdonio Paz	x				x	x		
25	Selvin Erazo Perdomo	x				x		x	
26	Vigdalia Pineda		x			x	x		
27	Francisco Rodríguez	x				x	x		
28	Anaidia Perdomo	x				x		x	
29	José Aguilar		x			x		x	
30	Sandra Rivera			x		x	x		
31	Consuelo Rivera	x				x		x	
32	Rubén Edgardo Murillo	Casa	En	Construcción		x	x		
33	Erasmo Perdomo Fajardo		Bodega			x	x		
34	José Humberto Medina	x				x	x		
35	Osman Danilo Perdomo		x			x			x

36	Osman Danilo Perdomo	x				x		x	
37	Hector Alexis López	x				x	x		
38	Olman Audiel Sagastume	x				x		x	
39	Juan José Rodríguez	x				x		x	
40	José Arnold Enamorado	x				x	x		
41	Mauro Amador		x			x		x	
42	Pedro Antonio Perdomo	x				x		x	
43	Denis Ramón Perdomo	x				x	x		
44	José Santos Perdomo	x				x		x	
45	Marcelo Caballero	x				x	x		
46	Francisco Perdomo		x			x		x	
47	Marlon Perdomo Dubon	x				x	x		
48	Francisco Perdomo	Casa	En	construcción		x	x		
49	Angel Edgardo Fajardo		x			x	x		
50	Angel Edgardo Fajardo	Casa	En	construcción		x	x		
51	José Leonel Rivera	x				x	x		
52	Melva Ramona Rivera	x				x	x		
53	Miguel Angel Aguilar	x				x	x		
54	Melvin Trochez		Iglesia de	Dios	x		x		
55	Fredy Javier Enamorado	x				x	x		
56	Miriam Perdomo	x				x			x
57	Guillermo Alfaro	x				x	x		
58	Antonio Alfaro		x			x		x	
59	Marta Isabel Alfaro	x				x	x		
60	Marta Isabel Alfaro	Casa	En	construcción		x	x		
61	Dunia Yaneth Perdomo		x			x	x		
62	José Carlos Fajardo	x				x	x		
63	Argentina Barahona			x		x	x		
64	Dagoberto Zaldivar	x				x	x		
65	Alex Roni Pineda	x				x	x		
66	Renan Aguilar Fernández	x				x	x		
67	Yoni Pineda Perdomo			x		x	x		
68	Evelio Ollpa	x				x	x		
69	Horacio Caravantes	x				x		x	
70	Selvin Geovany Caravantes	x				x		x	
71	Digna Pineda	x				x	x		
72	Elmer Edelmir Perdomo	x				x		x	
73	José Perdomo			x		x		x	
74	Milton Selvin Rivera	x				x		x	
75	José Osmin Tejada	x				x	x		
76	Candido Mejía	x				x	x		
77	Gregoria Martínez	x				x	x		
78	Elvin Geovani Solis	x				x	x		
79	Iglesia Testigos De Jehová				x		x		
80	Mari Carmen Interiano	x				x		x	
81	Alba María Trochez	x				x		x	
82	Matias Perdomo		x			x	x		
83	Ernesto Fajardo	x				x	x		

Croquis censal
Bo. El Higo



37.8. BARRIO SAN ANTONIO, CASCO URBANO

Viviendas ocupadas y desocupadas

Municipio de: San José de Colinas, S.B. Código: 1606

Comunidad: BARRIO SAN ANTONIO

Cuadro resumen

Descripción Edificación	#
Viviendas Ocupadas	88
Viviendas Desocupadas	13
Viviendas que no dieron Información	2
Viviendas En Construcción	7
Iglesias Evangelicas	1
Iglesias Católicas	1
Cesamo	0
Cesar	0
Clinica Privada	0
Clinicas Odontológicas	0
Hospital	0
Hogar Materno	0
Alcaldia	0
Posta Policial	0
Registro	0
Juzgados	1
Centros De Computación	0
Bibliotecas	0
Casas De Ancianos	0
Casa Comunal	0
CEPREB	1
Kinder	0
Escuelas	0
Colegios	0
Universidad	0
Canchas Deportivas (no tiene ficha)	1
Molineros	0
Comedores	0
Hoteles	1
Apartamentos	0
Otros (Gasolinera, Taller)	2
TOTAL EDIFICACIONES	117

Frecuencia simple

REPORTE - ANEXOS LINEA BASE DEMOGRAFICA Y SOCIOECONOMICA DEL MUNICIPO

Fecha Inicio: 1988-12-31 Fecha Final: 1988-12-31 Departamento: 18 - SANTA BARBARA

Municipio: 1808 - SAN JOSÉ DE COLINAS Comunidad: 008 - BO. SAN ANTONIO /

Tematicas	Indicadores de Linea Base	Cantidad	Porcentaje
Datos Generales sobre Población	Viviendas Encuestadas	95	
	Población Total	312	
	Población Masculina	153	49.04
	Población Femenina	159	50.96
	Promedio de personas por vivienda		3.28
	Menores de 1 año	5	1.6
	De 1 a 4 años	22	7.05
	De 5 a 6 años	9	2.88
	De 7 a 12 años	29	9.29
	De 13 a 15 años	18	5.77
	De 16 a 18 años	12	3.85
	De 19 a 23 años	25	8.01
	De 24 a 30 años	38	12.18
	De 31 a 40 años	40	12.82
	De 41 a 50 años	39	12.5
	De 51 a 64 años	48	15.38
	De 65 años y mas	27	8.65
Fuerza de Trabajo	Población de edad de trabajar(PET)	260	
	Población económicamente activa(PEA)	135	51.92
	Población económicamente activa(PEA) ocupada	99	73.33
	Población económicamente activa(PEA) desocupada	36	26.67
	Tasa de empleo		
	Población económicamente inactiva(PEI)	125	48.08
	Población en que su ocupación es como empleado	40	68.97
	Población en que su ocupación es como empleado sector comercial	5	12.5
	Población en que su ocupación es como empleado sector industrial	1	2.5
	Población en que su ocupación es como empleado sector servicio	34	85
	Población en que su ocupación es trabaja por cuenta propia	18	31.03
	Población en que su ocupación es que trabaja sector primario	15	83.33
	Población en que su ocupación es que trabaja sector secundario	3	16.67
	Población en que su ocupación es que trabaja sector terciario	0	0
	# de empleos generados en cualquier sector productivo	2	0.77
	# Promedio de hogares con ingreso diario per capita menor de un $1	2	2.11
	# Promedio de hogares con ingreso diario per capita entre $1 y $2	0	0
	# Promedio de hogares con ingreso diario per capita mayor que $2	91	95.79
	# de hogares que su ingreso les ajusta para alimentarse los 3 tiempos	70	73.68
	# de hogares que su ingreso les ajusta para alimentarse los 2 tiempos	25	26.32
	# de hogares que su ingreso les ajusta para alimentarse 1 tiempo	0	0
Ingresos por remesas	# de hogares que reciben remesas	29	30.53
	# de hogares que reciben remesas menos de Lps. 1000	9	31.03
	# de hogares que reciben remesas entre Lps. 1001 y 2000	12	41.38
	# de hogares que reciben remesas de Lps. 2001 en adelante	6	20.69
Ingresos Mensuales Familiares	# de hogares que reciben ingresos menores Lps. 1000	15	15.79
	# de hogares que reciben ingresos entre Lps. 1001 y 2000	13	13.68
	# de hogares que reciben ingresos entre Lps. 2001 y 4000	15	15.79
	# de hogares que reciben ingresos entre Lps. 4001 y 8000	28	29.47
	# de hogares que reciben ingresos entre Lps. 8001 y 12000	6	6.32
	# de hogares que reciben ingresos entre Lps. 12001 y 20000	13	13.68
	# de hogares que reciben ingresos entre Lps. 20001 y 30000	1	1.05
	# de hogares que reciben ingresos entre Lps. 30001 y 50000	2	2.11
	# de hogares que reciben ingresos mayores que Lps. 50000	0	0
Eduación			
Datos sobre población estudiantil	# de niños(a) en edad de estudiar	93	29.81
	# de niños(a) en edad de estudiar que actualmente estudian	67	72.04
	# de niños(a) en edad de estudiar que actualmente no estudian	26	27.96
	# de niños en edad de estudiar	41	44.09
	# de niñas en edad de estudiar	52	55.91
	# de niños que estudian sin edad de estudiar	10	3.21
	# de niñas que estudian sin edad de estudiar	14	4.49

REPORTE - ANEXOS LINEA BASE DEMOGRAFICA Y SOCIOECONOMICA DEL MUNICIPO

Fecha Inicio: 1988-12-31 Fecha Final: 1988-12-31 Departamento: 16 - SANTA BARBARA

Municipio: 1606 - SAN JOSÉ DE COLINAS Comunidad: 008 - BO. SAN ANTONIO /

Tematicas	Indicadores de Linea Base	Cantidad	Porcentaje
	# de niños(a) que estudian sin edad de estudiar	24	7.69
	# de niños(a) en edad pre-escolar	7	7.53
	# de niños(a) en edad pre-escolar que estudian	7	100
	# de niños(a) en edad primaria	45	48.39
	# de niños(a) en edad primaria que estudian	29	64.44
	# de niños(a) en edad de plan básico	13	13.98
	# de niños(a) en edad de plan básico que estudian	10	76.92
Estudios diversificados	# de niños(a) en edad de diversificado	21	22.58
	# de niños(a) en edad de diversificado que estudian	14	66.67
Estudios universitarios	# de jovenes en edad de estudiar en universidad	7	7.53
	# de jovenes en edad de estudiar en universidad que estudian	7	100
Escolaridad promedio(PN)	Tasa de escolaridad promedio(**Investigar en centro educativo**)		
	Población fuerza de trabajo emergente	30	11.54
	Población fuerza de trabajo emergente que estudia en secundaria	20	7.69
Género			
	# de niños(a) que estudian en preescolar	7	10.45
	# de niños que estudian en preescolar	3	42.86
	# de niñas que estudian en preescolar	4	57.14
	# de niños(a) que estudian en primaria	29	43.28
	# de niños que estudian en primaria	13	44.83
	# de niñas que estudian en primaria	16	55.17
	# de niños(a) que estudian en secundaria (plan básico)	10	14.93
	# de niños que estudian en secundaria (plan básico)	5	50
	# de niñas que estudian en secundaria (plan básico)	5	50
	# de niños(a) que estudian en diversificado	14	20.9
	# de niños que estudian en diversificado	7	50
	# de niñas que estudian en diversificado	7	50
	# de jóvenes que estudian en universidad	7	10.45
	# de hombres que estudian universidad	1	14.29
	# de mujeres que estudian universidad	6	85.71
Fuerza de trabajo	# de hombres en edad de trabajar	129	49.62
	# de mujeres en edad de trabajar	131	50.38
	# de hombres que trabajan remuneradamente (ocupación)	79	30.38
	# de mujeres que trabajan remuneradamente (ocupación)	26	10
	# de hombres fuerza de trabajo emergente que estudian secundaria	10	3.85
	# de mujeres fuerza de trabajo emergente que estudian secundaria	10	3.85
Jefes(a) de hogar	# Madres solteras	19	11.95
	# Padres solteros	8	5.23
	Tasa de embarazos en adolescentes(PN) (13 a 21 años)(**Investigar en centro de salud**)		
Salud			
	# de niños menos de 5 años	34	10.9
	# de niños muertos menos de 5 años en el año anterior	0	0
	# muertes infantiles por 1000 niños nacidos vivos		
	# de partos atendidos durante el año anterior	1	
	Total de niños(a) nacidos en el año anterior	1	
	# de partos atendidos en centro de salud	0	0
	# de partos atendidos en materno infantil	0	0
	# de partos atendidos en hospital	1	100
	# de partos atendidos en clínica privada	0	0
	# de partos atendidos en otros centros de salud	0	0
Objetivo No.3	# de madres murieron antes del parto año anterior	0	
	# de madres murieron durante del parto año anterior	0	
	# de madres murieron post parto año anterior	0	
	Tasa de mortalidad materna por cada 1000 partos		0
	# de personas que se enfermaron de Infecciones respiratorias agudas	39	0.68
	# de personas que se enfermaron de Dengue Clásico	25	0.43
	# de personas que se enfermaron de ZIKA	7	0.12
	# de personas que se enfermaron de Chicunguya	25	0.43
	# de personas que se enfermaron de Hipertension Arterial	28	0.49

REPORTE - ANEXOS LINEA BASE DEMOGRAFICA Y SOCIOECONOMICA DEL MUNICIPO

Fecha Inicio: 1988-12-31 Fecha Final: 1988-12-31 Departamento: 18 - SANTA BARBARA

Municipio: 1808 - SAN JOSÉ DE COLINAS Comunidad: 008 - BO. SAN ANTONIO /

Tematicas	Indicadores de Linea Base	Cantidad	Porcentaje
	# de personas que se enfermaron de Diábetes	6	0.10
	# de personas que se enfermaron de Asma bronquial	12	0.21
	# de personas que se enfermaron de Neumonia	1	0.02
	# de personas que se enfermaron de Cáncer	1	0.02
	# de personas que se enfermaron de Diarreas	8	0.14
	# de personas que se enfermaron de De la piel	2	0.03
	# de personas que se enfermaron de Discapacidad	6	0.10
Servicios públicos			
	# de viviendas con servicio de Agua de pozo propio	0	0.00
	# de viviendas con servicio de Agua domiciliar de pozo comunal	0	0.00
	# de viviendas con servicio de Acarrea agua de rio o quebrada	1	1.05
	# de viviendas con servicio de Agua domiciliar por acueducto	93	97.89
	# de viviendas con servicio de Agua llave pública / fuente	0	0.00
	# de viviendas con servicio de Reservorio de agua lluvia	1	1.05
	# de viviendas con servicio de Inodoro o servicio sanitario	81	85.26
	# de viviendas con servicio de Letrina de fosa simple	5	5.26
	# de viviendas con servicio de Letrina de fosa séptica	4	4.21
	# de viviendas con servicio de Usa letrina	1	1.05
	# de viviendas con servicio de Recolección de basura	37	38.95
	# de viviendas con servicio de Aseo de calles	16	16.84
	# de viviendas con servicio de Energia eléctrica domiciliar	80	84.21
	# de viviendas con servicio de Teléfono (HONDUTEL)	5	5.26
	# de viviendas con servicio de Teléfono (Celular móvil o fijo)	71	74.74
	# de viviendas con servicio de Alumbrado público	85	89.47
	# de viviendas con servicio de Mantenimiento de calles	12	12.63
Vivienda			
	# total de viviendas y edificaciones	95	
	# de edificaciones públicas y privadas		
	# de viviendas		
	# de viviendas desocupadas		
	# de viviendas ocupadas		
Material de construcción	# de viviendas construidas de adobe	18	18.95
	# de viviendas construidas de bloque	69	72.63
	# de viviendas construidas de ladrillo	0	0
	# de viviendas construidas de bahareque	8	8.42
	# de viviendas construidas de madera	0	0
	# de viviendas construidas de desperdicios	0	0
	# de viviendas construidas de yugua	0	0
Tenencia de la vivienda	# de familias con vivienda propia totalmente pagada	70	73.68
	# de familias con vivienda propia pagando	3	3.16
	# de familias alquilando vivienda	7	7.37
	# de familias con vivienda cedida o prestada	15	15.79
	# de familias con vivienda propia pagada y dominio pleno	66	94.29
	# de familias con vivienda propia pagada y dominio útil	4	5.71
	# de familias con vivienda propia pagada y dominio ocupación	0	0
	# de familias con vivienda propia pagada y dominio posesión	0	0
Problemas principales de las viviendas	# de viviendas que no tienen repello	12	12.63
	# de viviendas que no tienen repello externo	0	0
	# de viviendas que no tienen repello interno	0	0
	# de viviendas sin repello ambos	11	91.67
	# de viviendas con piso de tierra	1	1.05
	# de viviendas sin cielo falso	20	21.05
	# de viviendas con techo en mal estado	11	11.58
	# de viviendas problemas estructurales	18	18.95
	# de viviendas sin problemas	51	53.68
Condiciones de la vivienda	# de viviendas en buenas condiciones	56	58.95
	# de viviendas en regulares condiciones	32	33.68
	# de viviendas en malas condiciones	7	7.37
Consumo energético para cocinar	# de viviendas que utilizan electricidad para cocinar	17	17.89

REPORTE - ANEXOS LINEA BASE DEMOGRAFICA Y SOCIOECONOMICA DEL MUNICIPO

Fecha Inicio: 1988-12-31 Fecha Final: 1988-12-31 Departamento: 18 - SANTA BARBARA

Municipio: 1808 - SAN JOSÉ DE COLINAS Comunidad: 008 - BO. SAN ANTONIO /

Tematicas	Indicadores de Linea Base	Cantidad	Porcentaje
	# de viviendas que utilizan el gas volátil para cocinar	31	32.63
	# de viviendas que utilizan kerosén para cocinar	1	1.05
	# de viviendas que utilizan kerosén eco fogón	2	2.11
	# de viviendas que utilizan leña para cocinar	62	65.26
Espacios de la vivienda	# de viviendas con sin piezas	0	0
	# de viviendas con una sola pieza	12	12.63
	# de viviendas con dos piezas	3	3.16
	# de viviendas con tres o mas piezas	80	84.21
Viviendas con baños	# de viviendas sin baño	3	3.16
	# de viviendas con un baño	71	74.74
	# de viviendas con dos a mas baños	21	22.11
Dormitorios por vivienda	# de viviendas que tiene sin dormitorios	0	0
	# de viviendas que tiene una pieza como dormitorio	36	37.89
	# de viviendas que tiene dos piezas como dormitorio	37	38.95
	# de viviendas que tiene tres o mas piezas como dormitorio	22	23.16
Familias por vivienda	# de viviendas sin una familia	0	0
	# de viviendas con una familia	87	91.58
	# de viviendas con dos familias	8	8.42
	# de viviendas con tres o mas familias	0	0
Emigración	# hogares con algún miembro emigrado	18	18.95
	# hogares con ningun miembro emigrado	77	81.05
	# hogares con alguna mujer que haya emigrado	11	11.58
	# hogares con algún hombre que haya emigrado	13	13.68
Acceso al crédito	# hogares con un miembro haya obtenido algún préstamo	25	26.32
	# hogares sin un miembro haya obtenido algún préstamo	70	73.68
	# hogares con alguna mujer con préstamo	7	28
	# hogares con algun hombre con préstamo	18	72
Seguridad Alimentaria	# hogares que producen alimentos	16	16.84
	# hogares que NO producen alimentos	79	83.16
	# hogares que producen alimentos para autoconsumo	14	87.5
	# hogares que NO producen alimentos para autoconsumo	2	12.5
	# hogares que tienen huerto en su vivienda	2	2.11
	# hogares que NO tienen huerto en su vivienda	93	97.89
	# hogares que cuentan con animales de granja	51	53.68
	# hogares que NO cuentan con animales de granja	44	46.32
Tenecia de la Tierra	# hogares con tierra propia totalmente pagada	5	5.26
	# hogares con tierra propia pagando	2	2.11
	# hogares con tierra alquilada	5	5.26
	# hogares con tierra prestada	4	4.21
	# hogares con tierra en litigio	0	0
	# hogares con tierra comunal	0	0
	# hogares no tienen tierra	79	83.16
	# hogares con sistema de riego	2	12.5
Violencia	# jef@s de familia conocen casos de violencia intrafamiliar	3	3.16
	# jef@s de familia le ha sucedido o familia caso de violencia ultimo año	1	1.05
	# jef@s de familia se sienten segur@s en comunidad	91	95.79
Participación	# de hombres que participan en organizaciones(> 18)	10	9.01
	# de mujeres que participan en organizaciones(> 18)	7	6.6
	# de viviendas donde participan solo un hombre	10	10.53
	# de viviendas donde participan dos mujeres y mas	0	0

Listado de viviendas y jefes de familia

Levantamiento de Indicadores Socioeconómicos

Identificación de viviendas por comunidad/barrio

Municipio de: **San José de Colinas, S.B.** Código: **1606**

Comunidad: **BARRIO SAN ANTONIO**

N° Vivienda	Nombre Jefe De La Familia o Entrevistado	Vivienda			Edificación		Estado De La Vivienda		
		Ocupada	Desocupada	No Dio Información	Publica	Privada	B	R	M
1	Albertina López	x				x		x	
2	Silvia Romero	x				x	x		
3	María Perdomo	x				x		x	
4	Gladis Asunción Rápalo	x				x		x	
5	Edmon G. Sagastume	x				x		x	
7	Lelis Yobani Aguilar	x				x	x		
8	José Réne Fajardo	x				x	x		
9	Ana Rivera	x				x		x	
10	José Guzmán	x				x	x		
11	Leopoldo Zúniga	x				x		x	
12	Ediberto Cerrato	x				x		x	
13	Leopoldo Zúniga		x			x		x	
14	José Rápalo	x				x	x		
15	Nuria Zúniga	en	construcción			x	x		
16	Matias Perdomo	x				x		x	
17	Francisco Caballero	x				x	x		
18	Jorge Alberto Aguirre	x				x	x		
19	Isabel Aguilar	x				x		x	
20	Lilian Argentina Paz	x				x	x		
21	Leopoldo Zúniga		iglesia		x		x		
22	Gladis Castellanos	x				x		x	
23	Mayra Rivera	x				x		x	
24	Rafael Rivera	x				x	x		
25	Suyapa Pleitez	x				x	x		
26	Rutbelia Rivera	x				x	x		
27	Juan Carlos Paz	x				x	x		
28	Denis Tejada	x				x	x		

29	Rigoberto Mejia		x			x		x	
30	Virgilio Tejada	x				x		x	
31	Sobeyda Cerna	x				x		x	
32	Allan Perdomo	x				x	x		
33	Emanuel Antonio Díaz	x				x	x		
34	Laudelino Fernández	x				x		x	
35	Rigoberto Mejia		x			x		x	
36	José Mauricio Pineda	x				x	x		
37	Enrrique Rodriguez	x				x	x		
38	Carlos Calderon			gasolinera		x	x		
39	Juan Rivera	x				x	x		
40	José Luis Iscoa	x				x	x		
41	Arnold Leiva	x				x		x	
42	Rivin Antonio Rivera	x				x	x		
43	Bienvenida Matute	x				x	x		
44	Selvin Javier Leiva	x				x	x		
45	Sonia J. Perdomo			x		x		x	
46	Luciano Rivera	x				x		x	
47	Francisco Paz		x	(u.s.a)		x	x		
48	Ivia Mejia		x	(u.s.a)		x		x	
49	José Edgardo Argueta	x				x	x		
50	Fredy Rodriguez		x			x		x	
51	José Nery Perdomo	x				x	x		
52	Melvin Trochez	x				x	x		
53	Rosa Linda Perdomo	x				x		x	
54	José Horacio Leiva	x				x	x		
55	Henrry Rivera	x				x	x		
56	Alba Argentina Del Cid	juzgado de	paz		x		x		
57	Norman Castellanos	x				x	x		
58	María Luisa M.iranda	x				x	x		
59	Mirta Yadira Rodriguez	hotel				x	x		
60	José H. Rodriguez	x				x	x		
61	José Luis Caballero	taller	de	mecánica		x	x		
62	Pablo César Pineda	x				x		x	
63	Ernesto García	x				x			x
64	Danilo Rivera	x				x		x	
65	Yobany Rivera		en	construcción		x	x		
66	Adonis López		en	construccion		x	x		
67	Oswaldo López	x				x		x	
68	José Cardosa Orellana	x				x	x		
69	Paul Aguirre Gonzales	x				x	x		
70	María Lopez		en	construcción		x	x		
71	Javier Rodriguez		x	vive en u.s.a		x	x		
72	Roberto Rivera	x				x	x		
73	Ramon Licona Gonzales	x				x	x		

74	Pafilo Sanchez	x				x	x		
75	Angel Miguel Rivera	x				x	x		
76	Urpania Perdomo	x				x	x		
77	José Gabriel Perdomo	x				x		x	
78	Pedro Enamorado	x				x		x	
79	Juan Ramon Leiva	x				x	x		
80	Juan Carlos Sagastume	x				x		x	
81	Lourdes Matute			x		x		x	
82	IGLESIA S.A	iglesia		catolica	x		x		
83	Alma Dunia Rivera	x				x	x		
84	Maria Leticia Paz		x			x	x		
85	Eliazer Rivera	x				x		x	
86	Francis Gerardo Rivera	x				x	x		
87	Rigoberto Mejia		x			x		x	
88	José Alberto Rivera	x				x	x		
89	Rosa Calderon Rivera		x	(u.s.a)		x	x		
90	Dinora Rivera Paz		x	(s.p.s)		x		x	
91	Reinaldo Mejia		en	construccio n		x	x		
92	Kinder Rayito Luz	cepreb			x		x		
93	Alejandro Rivera	x				x	x		
94	Aida Rosa Rivera	x				x		x	
95	José Adin Matute	x				x			x
96	José Matute Rivera	x				x			x
97	Maria Rivera Matute	x				x			x
98	José Arnoldo Matute	x				x		x	
99	Noel Rivera		en	construccio n		x	x		
100	Héctor Iván Matute	x				x	x		
101	José María Perdomo	x				x			x
102	Lila Rodriguez	x				x	x		
103	Rolando Rodriguez	x				x	x		
104	Guadalupe Paredes	x				x	x		
105	Geovany Rivera	x				x	x		
106	Santos Perdomo	x				x	x		
107	Ruber Noel Rivera	x				x		x	
108	Edin Rivera		en	Construcc.		x	x		
109	Ruberman Rivera	x				x		x	
110	Denis Rivera Rivera	x				x	x		
111	Gloria Maritza Rivera	x				x		x	
112	Salomon A. Lanza	x				x			x
113	Vidal Barahona	x				x		x	
114	Lalo Granados		x			x		x	
115	Oscar Danilo Hernández	x				x	x		
116	Olvin Mauricio Rápalo	x				x		x	
117	Mariano Paz	x				x	x		

Croquis censal
Barrio San Antonio



37.9. BARRIO LA SABANA, CASCO URBANO

Viviendas ocupadas y desocupadas

Municipio de: **San José de Colinas, S.B.** Código: **1606**

Comunidad: **BARRIO LA SABANA**

Cuadro resumen

Descripción Edificación	#
Viviendas Ocupadas	14
Viviendas Desocupadas	6
Viviendas que no dieron Información	1
Viviendas En Construcción	5
Iglesias Evangélicas	0
Iglesias Católicas	0
Cesamo	0
Cesar	0
Clinica Privada	0
Clinicas Odontológicas	0
Hospital	0
Hogar Materno	0
Alcaldía	0
Posta Policial	0
Registro	0
Juzgados	0
Centros De Computación	0
Bibliotecas	0
Casas De Ancianos	0
Casa Comunal	0
CEPREB	0
Kinder	0
Escuelas	0
Colegios	0
Universidad	0
Canchas Deportivas (no tiene ficha)	0
Molineros	0
Comedores	0
Hoteles (Motel)	1
Apartamentos	0
Otros(establos) (Balnearios)	2
TOTAL EDIFICACIONES	29

Frecuencia simple

REPORTE - ANEXOS LINEA BASE DEMOGRAFICA Y SOCIOECONOMICA DEL MUNICIPO

Fecha Inicio: 1988-12-31 Fecha Final: 1988-12-31 Departamento: 18 - SANTA BARBARA

Municipio: 1808 - SAN JOSÉ DE COLINAS Comunidad: 014 - BO. LA SABANA O BRISAS DE MALCARACA /

Tematicas	Indicadores de Linea Base	Cantidad	Porcentaje
Datos Generales sobre Población	Viviendas Encuestadas	17	
	Población Total	52	
	Población Masculina	30	57.69
	Población Femenina	22	42.31
	Promedio de personas por vivienda		3.06
	De 1 a 4 años	4	7.69
	De 5 a 6 años	2	3.85
	De 7 a 12 años	3	5.77
	De 13 a 15 años	5	9.62
	De 16 a 18 años	5	9.62
	De 19 a 23 años	5	9.62
	De 24 a 30 años	7	13.46
	De 31 a 40 años	6	11.54
	De 41 a 50 años	6	11.54
	De 51 a 64 años	5	9.62
	De 65 años y mas	4	7.69
Fuerza de Trabajo	Población de edad de trabajar(PET)	45	
	Población económicamente activa(PEA)	25	55.56
	Población económicamente activa(PEA) ocupada	21	84
	Población económicamente activa(PEA) desocupada	4	16
	Tasa de empleo		
	Población económicamente inactiva(PEI)	20	44.44
	Población en que su ocupación es como empleado	13	76.47
	Población en que su ocupación es como empleado sector comercial	0	0
	Población en que su ocupación es como empleado sector industrial	0	0
	Población en que su ocupación es como empleado sector servicio	13	100
	Población en que su ocupación es trabaja por cuenta propia	4	23.53
	Población en que su ocupación es que trabaja sector primario	4	100
	Población en que su ocupación es que trabaja sector secundario	0	0
	Población en que su ocupación es que trabaja sector terciario	0	0
	# de empleos generados en cualquier sector productivo	0	0
	# Promedio de hogares con ingreso diario per capita menor de un $1	0	0
	# Promedio de hogares con ingreso diario per capita entre $1 y $2	0	0
	# Promedio de hogares con ingreso diario per capita mayor que $2	17	100
	# de hogares que su ingreso les ajusta para alimentarse los 3 tiempos	10	58.82
	# de hogares que su ingreso les ajusta para alimentarse los 2 tiempos	5	29.41
	# de hogares que su ingreso les ajusta para alimentarse 1 tiempo	2	11.76
Ingresos por remesas	# de hogares que reciben remesas	0	0
	# de hogares que reciben remesas menos de Lps. 1000	0	
	# de hogares que reciben remesas entre Lps. 1001 y 2000	0	
	# de hogares que reciben remesas de Lps. 2001 en adelante	0	
Ingresos Mensuales Familiares	# de hogares que reciben ingresos menores Lps. 1000	5	29.41
	# de hogares que reciben ingresos entre Lps. 1001 y 2000	2	11.76
	# de hogares que reciben ingresos entre Lps. 2001 y 4000	7	41.18
	# de hogares que reciben ingresos entre Lps. 4001 y 8000	2	11.76
	# de hogares que reciben ingresos entre Lps. 8001 y 12000	1	5.88
	# de hogares que reciben ingresos entre Lps. 12001 y 20000	0	0
	# de hogares que reciben ingresos entre Lps. 20001 y 30000	0	0
	# de hogares que reciben ingresos entre Lps. 30001 y 50000	0	0
	# de hogares que reciben ingresos mayores que Lps. 50000	0	0
Eduación			
Datos sobre población estudiantil	# de niños(a) en edad de estudiar	20	38.46
	# de niños(a) en edad de estudiar que actualmente estudian	10	50
	# de niños(a) en edad de estudiar que actualmente no estudian	10	50
	# de niños en edad de estudiar	12	60
	# de niñas en edad de estudiar	8	40
	# de niños que estudian sin edad de estudiar	3	5.77
	# de niñas que estudian sin edad de estudiar	1	1.92
	# de niños(a) que estudian sin edad de estudiar	4	7.69

REPORTE - ANEXOS LINEA BASE DEMOGRAFICA Y SOCIOECONOMICA DEL MUNICIPO

Fecha Inicio: 1988-12-31 Fecha Final: 1988-12-31 Departamento: 18 - SANTA BARBARA

Municipio: 1808 - SAN JOSÉ DE COLINAS Comunidad: 014 - BO. LA SABANA O BRISAS DE MALCARACA /

Tematicas	Indicadores de Linea Base	Cantidad	Porcentaje
	# de niños(a) en edad pre-escolar	0	0
	# de niños(a) en edad pre-escolar que estudian	0	
	# de niños(a) en edad primaria	13	65
	# de niños(a) en edad primaria que estudian	5	38.46
	# de niños(a) en edad de plan básico	4	20
	# de niños(a) en edad de plan básico que estudian	3	75
Estudios diversificados	# de niños(a) en edad de diversificado	3	15
	# de niños(a) en edad de diversificado que estudian	2	66.67
Estudios universitarios	# de jovenes en edad de estudiar en universidad	0	0
	# de jovenes en edad de estudiar en universidad que estudian	0	
Escolaridad promedio(PN)	Tasa de escolaridad promedio(**investigar en centro educativo**)		
	Población fuerza de trabajo emergente	10	22.22
	Población fuerza de trabajo emergente que estudia en secundaria	4	8.89
Género			
	# de niños(a) que estudian en preescolar	0	0
	# de niños que estudian en preescolar	0	
	# de niñas que estudian en preescolar	0	
	# de niños(a) que estudian en primaria	5	50
	# de niños que estudian en primaria	4	80
	# de niñas que estudian en primaria	1	20
	# de niños(a) que estudian en secundaria (plan básico)	3	30
	# de niños que estudian en secundaria (plan básico)	2	66.67
	# de niñas que estudian en secundaria (plan básico)	1	33.33
	# de niños(a) que estudian en diversificado	2	20
	# de niños que estudian en diversificado	1	50
	# de niñas que estudian en diversificado	1	50
	# de jóvenes que estudian en universidad	0	0
	# de hombres que estudian universidad	0	
	# de mujeres que estudian universidad	0	
Fuerza de trabajo	# de hombres en edad de trabajar	25	55.56
	# de mujeres en edad de trabajar	20	44.44
	# de hombres que trabajan remuneradamente (ocupación)	15	33.33
	# de mujeres que trabajan remuneradamente (ocupación)	7	15.56
	# de hombres fuerza de trabajo emergente que estudian secundaria	2	4.44
	# de mujeres fuerza de trabajo emergente que estudian secundaria	2	4.44
Jefes(a) de hogar	# Madres solteras	3	13.64
	# Padres solteros	5	16.67
	Tasa de embarazos en adolescentes(PN) (13 a 21 años)(**investigar en centro de salud**)		
Salud			
	# de niños menos de 5 años	5	9.62
	# de niños muertos menos de 5 años en el año anterior	0	0
	# muertes infantiles por 1000 niños nacidos vivos		
	# de partos atendidos durante el año anterior	0	
	Total de niños(a) nacidos en el año anterior		
	# de partos atendidos en centro de salud	0	
	# de partos atendidos en materno infantil	0	
	# de partos atendidos en hospital	0	
	# de partos atendidos en clinica privada	0	
	# de partos atendidos en otros centros de salud	0	
Objetivo No.3	# de madres murieron antes del parto año anterior	0	
	# de madres murieron durante del parto año anterior	0	
	# de madres murieron post parto año anterior	0	
	Tasa de mortalidad materna por cada 1000 partos		
	# de personas que se enfermaron de Infecciones respiratorias agudas	11	0.19
	# de personas que se enfermaron de ZIKA	1	0.02
	# de personas que se enfermaron de Hipertension Arterial	6	0.10
	# de personas que se enfermaron de Asma bronquial	1	0.02
	# de personas que se enfermaron de Discapacidad	1	0.02
Servicios públicos			

REPORTE - ANEXOS LINEA BASE DEMOGRAFICA Y SOCIOECONOMICA DEL MUNICIPO

Fecha Inicio: 1988-12-31 Fecha Final: 1988-12-31 Departamento: 18 - SANTA BARBARA

Municipio: 1808 - SAN JOSÉ DE COLINAS Comunidad: 014 - BO. LA SABANA O BRISAS DE MALCARACA /

Tematicas	Indicadores de Linea Base	Cantidad	Porcentaje
	# de viviendas con servicio de Agua de pozo propio	0	0.00
	# de viviendas con servicio de Agua domiciliar de pozo comunal	0	0.00
	# de viviendas con servicio de Acarrea agua de rio o quebrada	3	17.65
	# de viviendas con servicio de Agua domiciliar por acueducto	14	82.35
	# de viviendas con servicio de Agua llave pública / fuente	0	0.00
	# de viviendas con servicio de Reservorio de agua lluvia	0	0.00
	# de viviendas con servicio de Inodoro o servicio sanitario	8	47.06
	# de viviendas con servicio de Letrina de fosa simple	1	5.88
	# de viviendas con servicio de Letrina de fosa séptica	6	35.29
	# de viviendas con servicio de Usa letrina	7	41.18
	# de viviendas con servicio de Recolección de basura	0	0.00
	# de viviendas con servicio de Aseo de calles	0	0.00
	# de viviendas con servicio de Energía eléctrica domiciliar	16	94.12
	# de viviendas con servicio de Teléfono (HONDUTEL)	0	0.00
	# de viviendas con servicio de Teléfono (Celular móvil o fijo)	12	70.59
	# de viviendas con servicio de Alumbrado público	15	88.24
	# de viviendas con servicio de Mantenimiento de calles	0	0.00
Vivienda			
	# total de viviendas y edificaciones	17	
	# de edificaciones públicas y privadas		
	# de viviendas		
	# de viviendas desocupadas		
	# de viviendas ocupadas		
Material de construcción	# de viviendas construidas de adobe	2	11.76
	# de viviendas construidas de bloque	8	47.06
	# de viviendas construidas de ladrillo	0	0
	# de viviendas construidas de bahareque	7	41.18
	# de viviendas construidas de madera	0	0
	# de viviendas construidas de desperdicios	0	0
	# de viviendas construidas de yugua	0	0
Tenencia de la vivienda	# de familias con vivienda propia totalmente pagada	14	82.35
	# de familias con vivienda propia pagando	0	0
	# de familias alquilando vivienda	0	0
	# de familias con vivienda cedida o prestada	3	17.65
	# de familias con vivienda propia pagada y dominio pleno	7	50
	# de familias con vivienda propia pagada y dominio útil	3	21.43
	# de familias con vivienda propia pagada y dominio ocupación	3	21.43
	# de familias con vivienda propia pagada y dominio posesión	1	7.14
Problemas principales de las viviendas	# de viviendas que no tienen repello	8	47.06
	# de viviendas que no tienen repello externo	0	0
	# de viviendas que no tienen repello interno	1	12.5
	# de viviendas sin repello ambos	7	87.5
	# de viviendas con piso de tierra	3	17.65
	# de viviendas sin cielo falso	6	35.29
	# de viviendas con techo en mal estado	7	41.18
	# de viviendas problemas estructurales	6	35.29
	# de viviendas sin problemas	4	23.53
Condiciones de la vivienda	# de viviendas en buenas condiciones	3	17.65
	# de viviendas en regulares condiciones	8	47.06
	# de viviendas en malas condiciones	6	35.29
Consumo energético para cocinar	# de viviendas que utilizan electricidad para cocinar	2	11.76
	# de viviendas que utilizan el gas volátil para cocinar	2	11.76
	# de viviendas que utilizan kerosén para cocinar	1	5.88
	# de viviendas que utilizan kerosén eco fogón	0	0
	# de viviendas que utilizan leña para cocinar	15	88.24
Espacios de la vivienda	# de viviendas con sin piezas	0	0
	# de viviendas con una sola pieza	4	23.53
	# de viviendas con dos piezas	4	23.53
	# de viviendas con tres o mas piezas	9	52.94

REPORTE - ANEXOS LINEA BASE DEMOGRAFICA Y SOCIOECONOMICA DEL MUNICIPO

Fecha Inicio: 1988-12-31 Fecha Final: 1988-12-31 Departamento: 18 - SANTA BARBARA

Municipio: 1808 - SAN JOSÉ DE COLINAS Comunidad: 014 - BO. LA SABANA O BRISAS DE MALCARACA /

Tematicas	Indicadores de Linea Base	Cantidad	Porcentaje
Viviendas con baños	# de viviendas sin baño	3	17.65
	# de viviendas con un baño	14	82.35
	# de viviendas con dos a mas baños	0	0
Dormitorios por vivienda	# de viviendas que tiene sin dormitorios	0	0
	# de viviendas que tiene una pieza como dormitorio	10	58.82
	# de viviendas que tiene dos piezas como dormitorio	7	41.18
	# de viviendas que tiene tres o mas piezas como dormitorio	0	0
Familias por vivienda	# de viviendas sin una familia	0	0
	# de viviendas con una familia	15	88.24
	# de viviendas con dos familias	2	11.76
	# de viviendas con tres o mas familias	0	0
Emigración	# hogares con algún miembro emigrado	0	0
	# hogares con ningun miembro emigrado	17	100
	# hogares con alguna mujer que haya emigrado	0	0
	# hogares con algún hombre que haya emigrado	0	0
Acceso al crédito	# hogares con un miembro haya obtenido algún préstamo	2	11.76
	# hogares sin un miembro haya obtenido algún préstamo	15	88.24
	# hogares con alguna mujer con préstamo	0	0
	# hogares con algun hombre con préstamo	2	100
Seguridad Alimentaria	# hogares que producen alimentos	2	11.76
	# hogares que NO producen alimentos	15	88.24
	# hogares que producen alimentos para autoconsumo	1	50
	# hogares que NO producen alimentos para autoconsumo	1	50
	# hogares que tienen huerto en su vivienda	0	0
	# hogares que NO tienen huerto en su vivienda	17	100
	# hogares que cuentan con animales de granja	10	58.82
	# hogares que NO cuentan con animales de granja	7	41.18
Tenecia de la Tierra	# hogares con tierra propia totalmente pagada	1	5.88
	# hogares con tierra propia pagando	0	0
	# hogares con tierra alquilada	1	5.88
	# hogares con tierra prestada	0	0
	# hogares con tierra en litigio	0	0
	# hogares con tierra comunal	0	0
	# hogares no tienen tierra	15	88.24
	# hogares con sistema de riego	0	0
Violencia	# jef@s de familia conocen casos de violencia intrafamiliar	0	0
	# jef@s de familia le ha sucedido o familia caso de violencia ultimo año	0	0
	# jef@s de familia se sienten segur@s en comunidad	17	100
Participación	# de hombres que participan en organizaciones(> 18)	0	0
	# de mujeres que participan en organizaciones(> 18)	0	0
	# de viviendas donde participan solo un hombre	0	0
	# de viviendas donde participan dos mujeres y mas	0	0

Listado de viviendas y jefes de familia

Levantamiento de Indicadores Socioeconómicos

Identificación de viviendas por comunidad/barrio

Municipio de: **San José de Colinas, S.B.** Código: **1606**

Comunidad: **BARRIO LA SABANA**

N° Vivienda	Nombre Jefe De La Familia o Entrevistado	Vivienda			Edificación		Estado De La Vivienda		
		Ocupada	Desocupada	No Dio Información	Publica	Privada	B	R	M
1	Luis Alonzo Rodríguez	x				x		x	
2	Gladis Alba Pineda	x				x		x	
3	Luis Perdomo	x				x			x
4	Luis Lempira Perdomo	x				x			x
5	José Octavio Matute	x				x			x
6	Juan Carlos Matute		x			x		x	
7	José L. Rodríguez		x			x		x	
8	Donis Saúl Mejía	x				x		x	
9	Leonardo Rodríguez		x			x			x
10	Aleyda Xiomara Benitez	x				x		x	
11	Yoni Sagastume	en	construcción			x	x		
12	Guillermo Sabillon	x				x			x
13	Luis Alonzo Rodriguez	en	construcción			x	x		
14	Miguelina Díaz	x				x		x	
15	Elsi Hernández		x	vive en s.p.s		x		x	
16	Elvin Eduardo Perdomo	x				x		x	
17	Santos Sabillon	x				x			x
18	José Ramon Rivera	en	construccion			x	x		
19	Alex Emilio Sanchez	x				x	x		
20	Alex Paz	x				x	x		
21	Estela Rivera	en	construccion			x	x		
22	Cástulo Granados	en	construccion			x	x		
23	EL MOTELITO		motel			x		x	
24	Cruz Perdomo Paz	x				x		x	
25	Gloria Rivera		x			x		x	
26	Mirna Paz		x			x		x	
27	José Rivera		balneario			x	x		
28	Bladimiro Paredes			x					
29	Meliton Rodriguez		balneario			x	x		

Croquis censal
Barrio La Sabana



37.10. BARRIO EL OCOTE, CASCO URBANO

Viviendas ocupadas y desocupadas

Municipio de: **San José de Colinas, S.B.** Código: **1606**

Comunidad: **BARRIO EL OCOTE**

Cuadro resumen

Descripción Edificación	#
Viviendas Ocupadas	110
Viviendas Desocupadas	17
Viviendas que no dieron Información	3
Viviendas En Construcción	04
Iglesias Evangélicas	0
Iglesias Católicas	0
Cesamo	0
Cesar	0
Clínica Privada	0
Clínicas Odontológicas	0
Hospital	0
Hogar Materno	0
Alcaldía	0
Posta Policial	0
Registro	0
Juzgados	0
Centros De Computación	0
Bibliotecas	0
Casas De Ancianos	0
Casa Comunal	0
CEPREB	0
Kinder	00
Escuelas	01
Colegios	0
Universidad	0
Canchas Deportivas	0
Molineros	0
Comedores	0
Hoteles	0
Apartamentos	0
Otros(establos)	1
TOTAL EDIFICACIONES	136

Frecuencia simple

REPORTE - ANEXOS LINEA BASE DEMOGRAFICA Y SOCIOECONOMICA DEL MUNICIPO

Fecha Inicio: 1988-12-31 Fecha Final: 1988-12-31 Departamento: 18 - SANTA BARBARA

Municipio: 1808 - SAN JOSÉ DE COLINAS Comunidad: 008 -BO. El Ocote /

Tematicas	Indicadores de Linea Base	Cantidad	Porcentaje
Datos Generales sobre Población	Viviendas Encuestadas	112	
	Población Total	351	
	Población Masculina	170	48.43
	Población Femenina	181	51.57
	Promedio de personas por vivienda		3.13
	Menores de 1 año	1	0.28
	De 1 a 4 años	18	5.13
	De 5 a 6 años	19	5.41
	De 7 a 12 años	31	8.83
	De 13 a 15 años	23	6.55
	De 16 a 18 años	22	6.27
	De 19 a 23 años	28	7.98
	De 24 a 30 años	23	6.55
	De 31 a 40 años	50	14.25
	De 41 a 50 años	51	14.53
	De 51 a 64 años	48	13.68
	De 65 años y mas	37	10.54
Fuerza de Trabajo	Población de edad de trabajar(PET)	294	
	Población económicamente activa(PEA)	135	45.92
	Población económicamente activa(PEA) ocupada	112	82.96
	Población económicamente activa(PEA) desocupada	23	17.04
	Tasa de empleo		
	Población económicamente inactiva(PEI)	159	54.08
	Población en que su ocupación es como empleado	62	66.67
	Población en que su ocupación es como empleado sector comercial	0	0
	Población en que su ocupación es como empleado sector industrial	1	1.61
	Población en que su ocupación es como empleado sector servicio	61	98.39
	Población en que su ocupación es trabaja por cuenta propia	31	33.33
	Población en que su ocupación es que trabaja sector primario	30	96.77
	Población en que su ocupación es que trabaja sector secundario	1	3.23
	Población en que su ocupación es que trabaja sector terciario	0	0
	# de empleos generados en cualquier sector productivo	14	4.76
	# Promedio de hogares con ingreso diario per capita menor de un $1	2	1.79
	# Promedio de hogares con ingreso diario per capita entre $1 y $2	0	0
	# Promedio de hogares con ingreso diario per capita mayor que $2	110	98.21
	# de hogares que su ingreso les ajusta para alimentarse los 3 tiempos	91	81.25
	# de hogares que su ingreso les ajusta para alimentarse los 2 tiempos	18	16.07
	# de hogares que su ingreso les ajusta para alimentarse 1 tiempo	3	2.68
Ingresos por remesas	# de hogares que reciben remesas	28	25
	# de hogares que reciben remesas menos de Lps. 1000	5	17.86
	# de hogares que reciben remesas entre Lps. 1001 y 2000	10	35.71
	# de hogares que reciben remesas de Lps. 2001 en adelante	13	46.43
Ingresos Mensuales Familiares	# de hogares que reciben ingresos menores Lps. 1000	14	12.5
	# de hogares que reciben ingresos entre Lps. 1001 y 2000	17	15.18
	# de hogares que reciben ingresos entre Lps. 2001 y 4000	24	21.43
	# de hogares que reciben ingresos entre Lps. 4001 y 8000	29	25.89
	# de hogares que reciben ingresos entre Lps. 8001 y 12000	11	9.82
	# de hogares que reciben ingresos entre Lps. 12001 y 20000	11	9.82
	# de hogares que reciben ingresos entre Lps. 20001 y 30000	2	1.79
	# de hogares que reciben ingresos entre Lps. 30001 y 50000	2	1.79
	# de hogares que reciben ingresos mayores que Lps. 50000	2	1.79
Eduación			
Datos sobre población estudiantil	# de niños(a) en edad de estudiar	123	35.04
	# de niños(a) en edad de estudiar que actualmente estudian	95	77.24
	# de niños(a) en edad de estudiar que actualmente no estudian	28	22.76
	# de niños en edad de estudiar	59	47.97
	# de niñas en edad de estudiar	64	52.03
	# de niños que estudian sin edad de estudiar	11	3.13
	# de niñas que estudian sin edad de estudiar	17	4.84

REPORTE - ANEXOS LINEA BASE DEMOGRAFICA Y SOCIOECONOMICA DEL MUNICIPO

Fecha Inicio: 1988-12-31 Fecha Final: 1988-12-31 Departamento: 18 - SANTA BARBARA

Municipio: 1808 - SAN JOSÉ DE COLINAS Comunidad: 008 -BO. El Ocote /

Tematicas	Indicadores de Linea Base	Cantidad	Porcentaje
	# de niños(a) que estudian sin edad de estudiar	28	7.98
	# de niños(a) en edad pre-escolar	11	8.94
	# de niños(a) en edad pre-escolar que estudian	10	90.91
	# de niños(a) en edad primaria	45	36.59
	# de niños(a) en edad primaria que estudian	38	84.44
	# de niños(a) en edad de plan básico	30	24.39
	# de niños(a) en edad de plan básico que estudian	26	86.67
Estudios diversificados	# de niños(a) en edad de diversificado	31	25.2
	# de niños(a) en edad de diversificado que estudian	17	54.84
Estudios universitarios	# de jovenes en edad de estudiar en universidad	6	4.88
	# de jovenes en edad de estudiar en universidad que estudian	4	66.67
Escolaridad promedio(PN)	Tasa de escolaridad promedio(Investigar en centro educativo)		
	Población fuerza de trabajo emergente	45	15.31
	Población fuerza de trabajo emergente que estudia en secundaria	38	12.93
Género			
	# de niños(a) que estudian en preescolar	10	10.53
	# de niños que estudian en preescolar	4	40
	# de niñas que estudian en preescolar	6	60
	# de niños(a) que estudian en primaria	38	40
	# de niños que estudian en primaria	16	42.11
	# de niñas que estudian en primaria	22	57.89
	# de niños(a) que estudian en secundaria (plan básico)	26	27.37
	# de niños que estudian en secundaria (plan básico)	15	57.69
	# de niñas que estudian en secundaria (plan básico)	11	42.31
	# de niños(a) que estudian en diversificado	17	17.89
	# de niños que estudian en diversificado	7	41.18
	# de niñas que estudian en diversificado	10	58.82
	# de jóvenes que estudian en universidad	4	4.21
	# de hombres que estudian universidad	0	0
	# de mujeres que estudian universidad	4	100
Fuerza de trabajo	# de hombres en edad de trabajar	142	48.3
	# de mujeres en edad de trabajar	152	51.7
	# de hombres que trabajan remuneradamente (ocupación)	93	31.63
	# de mujeres que trabajan remuneradamente (ocupación)	22	7.48
	# de hombres fuerza de trabajo emergente que estudian secundaria	19	6.46
	# de mujeres fuerza de trabajo emergente que estudian secundaria	19	6.46
Jefes(a) de hogar	# Madres solteras	28	15.47
	# Padres solteros	8	4.71
	Tasa de embarazos en adolescentes(PN) (13 a 21 años)(Investigar en centro de salud)		
Salud			
	# de niños menos de 5 años	29	8.26
	# de niños muertos menos de 5 años en el año anterior	1	3.45
	# muertes infantiles por 1000 niños nacidos vivos		
	# de partos atendidos durante el año anterior	4	
	Total de niños(a) nacidos en el año anterior	4	
	# de partos atendidos en centro de salud	0	0
	# de partos atendidos en materno infantil	1	25
	# de partos atendidos en hospital	3	75
	# de partos atendidos en clinica privada	0	0
	# de partos atendidos en otros centros de salud	0	0
Objetivo No.3	# de madres murieron antes del parto año anterior	0	
	# de madres murieron durante del parto año anterior	0	
	# de madres murieron post parto año anterior	0	
	Tasa de mortalidad materna por cada 1000 partos		0
	# de personas que se enfermaron de infecciones respiratorias agudas	31	0.54
	# de personas que se enfermaron de Dengue Clásico	32	0.56
	# de personas que se enfermaron de Dengue hemorrágico	4	0.07
	# de personas que se enfermaron de Chagas	2	0.03
	# de personas que se enfermaron de ZIKA	18	0.31

REPORTE - ANEXOS LINEA BASE DEMOGRAFICA Y SOCIOECONOMICA DEL MUNICIPO

Fecha Inicio: 1888-12-31 Fecha Final: 1888-12-31 Departamento: 18 - SANTA BARBARA

Municipio: 1808 - SAN JOSÉ DE COLINAS Comunidad: 008 -BO. El Ocote /

Tematicas	Indicadores de Linea Base	Cantidad	Porcentaje
	# de personas que se enfermaron de Chicunguya	26	0.45
	# de personas que se enfermaron de Hipertension Arterial	33	0.57
	# de personas que se enfermaron de Diábetes	13	0.23
	# de personas que se enfermaron de Asma bronquial	13	0.23
	# de personas que se enfermaron de Epilepsia	2	0.03
	# de personas que se enfermaron de Consumo de alcohol	2	0.03
	# de personas que se enfermaron de Cáncer	1	0.02
	# de personas que se enfermaron de Diarreas	11	0.19
	# de personas que se enfermaron de De la piel	10	0.17
	# de personas que se enfermaron de Discapacidad	14	0.24
Servicios públicos			
	# de viviendas con servicio de Agua de pozo propio	0	0.00
	# de viviendas con servicio de Agua domicilar de pozo comunal	0	0.00
	# de viviendas con servicio de Acarrea agua de rio o quebrada	0	0.00
	# de viviendas con servicio de Agua domicilar por acueducto	111	99.11
	# de viviendas con servicio de Agua llave pública / fuente	0	0.00
	# de viviendas con servicio de Reservorio de agua lluvia	0	0.00
	# de viviendas con servicio de Inodoro o servicio sanitario	101	90.18
	# de viviendas con servicio de Letrina de fosa simple	5	4.46
	# de viviendas con servicio de Letrina de fosa séptica	5	4.46
	# de viviendas con servicio de Usa letrina	4	3.57
	# de viviendas con servicio de Recolección de basura	48	42.86
	# de viviendas con servicio de Aseo de calles	0	0.00
	# de viviendas con servicio de Energia eléctrica domicilar	100	89.29
	# de viviendas con servicio de Teléfono (HONDUTEL)	6	5.36
	# de viviendas con servicio de Teléfono (Celular móvil o fijo)	92	82.14
	# de viviendas con servicio de Alumbrado público	109	97.32
	# de viviendas con servicio de Mantenimiento de calles	29	25.89
Vivienda			
	# total de viviendas y edificaciones	112	
	# de edificaciones públicas y privadas		
	# de viviendas		
	# de viviendas desocupadas		
	# de viviendas ocupadas		
Material de construcción	# de viviendas construidas de adobe	24	21.43
	# de viviendas construidas de bloque	79	70.54
	# de viviendas construidas de ladrillo	1	0.89
	# de viviendas construidas de bahareque	7	6.25
	# de viviendas construidas de madera	1	0.89
	# de viviendas construidas de desperdicios	0	0
	# de viviendas construidas de yugua	0	0
Tenencia de la vivienda	# de familias con vivienda propia totalmente pagada	83	74.11
	# de familias con vivienda propia pagando	3	2.68
	# de familias alquilando vivienda	18	16.07
	# de familias con vivienda cedida o prestada	8	7.14
	# de familias con vivienda propia pagada y dominio pleno	64	77.11
	# de familias con vivienda propia pagada y dominio útil	7	8.43
	# de familias con vivienda propia pagada y dominio ocupación	2	2.41
	# de familias con vivienda propia pagada y dominio posesión	10	12.05
Problemas principales de las viviendas	# de viviendas que no tienen repello	16	14.29
	# de viviendas que no tienen repello externo	10	62.5
	# de viviendas que no tienen repello interno	1	6.25
	# de viviendas sin repello ambos	5	31.25
	# de viviendas con piso de tierra	1	0.89
	# de viviendas sin cielo falso	22	19.64
	# de viviendas con techo en mal estado	12	10.71
	# de viviendas problemas estructurales	20	17.86
	# de viviendas sin problemas	66	58.93
Condiciones de la vivienda	# de viviendas en buenas condiciones	73	65.18

REPORTE - ANEXOS LINEA BASE DEMOGRAFICA Y SOCIOECONOMICA DEL MUNICIPO

Fecha Inicio: 1988-12-31 Fecha Final: 1988-12-31 Departamento: 18 - SANTA BARBARA

Municipio: 1808 - SAN JOSÉ DE COLINAS Comunidad: 006 -BO. El Coote /

Tematicas	Indicadores de Linea Base	Cantidad	Porcentaje
	# de viviendas en regulares condiciones	31	27.68
	# de viviendas en malas condiciones	8	7.14
Consumo energético para cocinar	# de viviendas que utilizan electricidad para cocinar	27	24.11
	# de viviendas que utilizan el gas volátil para cocinar	31	27.68
	# de viviendas que utilizan kerosén para cocinar	13	11.61
	# de viviendas que utilizan kerosén eco fogón	2	1.79
	# de viviendas que utilizan leña para cocinar	68	60.71
Espacios de la vivienda	# de viviendas con sin piezas	0	0
	# de viviendas con una sola pieza	2	1.79
	# de viviendas con dos piezas	14	12.5
	# de viviendas con tres o mas piezas	96	85.71
Viviendas con baños	# de viviendas sin baño	1	0.89
	# de viviendas con un baño	90	80.36
	# de viviendas con dos a mas baños	21	18.75
Dormitorios por vivienda	# de viviendas que tiene sin dormitorios	0	0
	# de viviendas que tiene una pieza como dormitorio	41	36.61
	# de viviendas que tiene dos piezas como dormitorio	55	49.11
	# de viviendas que tiene tres o mas piezas como dormitorio	16	14.29
Familias por vivienda	# de viviendas sin una familia	0	0
	# de viviendas con una familia	107	95.54
	# de viviendas con dos familias	5	4.46
	# de viviendas con tres o mas familias	0	0
Emigración	# hogares con algún miembro emigrado	37	33.04
	# hogares con ningun miembro emigrado	75	66.96
	# hogares con alguna mujer que haya emigrado	21	18.75
	# hogares con algún hombre que haya emigrado	25	22.32
Acceso al crédito	# hogares con un miembro haya obtenido algún préstamo	23	20.54
	# hogares sin un miembro haya obtenido algún préstamo	89	79.46
	# hogares con alguna mujer con préstamo	9	39.13
	# hogares con algun hombre con préstamo	14	60.87
Seguridad Alimentaria	# hogares que producen alimentos	9	8.04
	# hogares que NO producen alimentos	103	91.96
	# hogares que producen alimentos para autoconsumo	9	100
	# hogares que NO producen alimentos para autoconsumo	0	0
	# hogares que tienen huerto en su vivienda	3	2.68
	# hogares que NO tienen huerto en su vivienda	109	97.32
	# hogares que cuentan con animales de granja	52	46.43
	# hogares que NO cuentan con animales de granja	60	53.57
Tenecia de la Tierra	# hogares con tierra propia totalmente pagada	8	7.14
	# hogares con tierra propia pagando	0	0
	# hogares con tierra alquilada	2	1.79
	# hogares con tierra prestada	0	0
	# hogares con tierra en litigio	0	0
	# hogares con tierra comunal	1	0.89
	# hogares no tienen tierra	101	90.18
	# hogares con sistema de riego	0	0
Violencia	# jef@s de familia conocen casos de violencia intrafamiliar	2	1.79
	# jef@s de familia le ha sucedido o familia caso de violencia ultimo año	0	0
	# jef@s de familia se sienten segur@s en comunidad	104	92.86
Participación	# de hombres que participan en organizaciones(> 18)	11	9.57
	# de mujeres que participan en organizaciones(> 18)	16	13.11
	# de viviendas donde participan solo un hombre	11	9.82
	# de viviendas donde participan dos mujeres y mas	2	1.79

Listado de viviendas y jefes de familia

Levantamiento de Indicadores Socioeconómicos

Identificación de viviendas por comunidad/barrio

Municipio de: **San José de Colinas, S.B.** Código: **1606**

Comunidad: **BARRIO EL OCOTE**

N° Vivienda	Nombre Jefe De La Familia o Entrevistado	Vivienda			Edificación		Estado De La Vivienda		
		Ocupada	Desocupada	No Dio Información	Publica	Privada	B	R	M
1	Ernestina Moreno	x				x	x		
2	Angel Denis Perdomo	x				x		x	
3	Dominga Alfaro	x				x		x	
4	Escuela Lucio				x	x			
5	Elba Mercado		x			x			
6	Esteban Perdomo	x				x	x		
7	María Trejo	x				x		x	
8	Aldelfa Rodriguez	x				x		x	
9	Constantina Alfaro	x				x		x	
10	Neria Evora Caballero	x				x	x		
11	Maria Del Rosario Pérez	x				x	x		
12	Marco Aurelio Rodríguez	x				x	x		
13	Belkis Rivera		x			x			
14	Eslis Rivera	x				x	x		
15	Oneyda Rivera		x			x			
16	Arlex Fajardo	x				x	x		
17	Mario Rivera	x				x	x		
18	Mario Rivera	x				x	x		
19	Joel Antonio Pineda	x				x		x	
20	Bladimir Pineda	x				x	x		
21	Noemi Carranza	x				x	x		
22	Juan Martinez	x				x	x		
23	Luis L. Evora		x			x			
24	Cristian Rodriguez	x				x		x	
25	Getulio Perdomo		x			x	x		
26	Adan Yobani Perdomo	x				x	x		
27	Tulio Rapalo			x		x	x		

28	Roberto Alfaro	x				x	x		
29	Edwin Umaña	x				x	x		
30	Leonel Fernandez	x				x		x	
31	Sergio Pineda	x				x		x	
32	Jesus Caballero	x				x		x	
33	Marvin Caballero	En	construcción			x		x	
34	Nerin Perdomo	x				x	x		
35	Filiberto Caballero	x				x			
36	Yenny Rivera		x			x			
37	Carlos Sabillon	x				x			
38	Enrique Rivera	En	construcción			x			x
39	Miguel Rivera	x				x	x		
40	Miguel Guzman	x				x		x	
41	Claudina Rivera	x				x	x		
42	Edvin Rivera	x				x			
43	Carmen Yesenia Fernández	x				x			
44	Josefa Leiva	x				x			
45	Elvidio Perdomo	x				x			
46	Denis Sagastume	x				x			
47	Isaias Perdomo	x				x			
48	Leonel Perdomo	x				x			
49	Rolando Rodríguez	x				x			
50	Ermenson Caballero	x				x			
51	Nelba Rosa Paz	x				x			
52	Lesbin Ríos	x				x			
53	Lourdes Rivera		x			x			
54	Liliana Rivera		x			x			
55	Lilian Matute		x			x			
56	Liberman Caballero	x				x			
57	José Amílcar Matute	x				x			
58	José Eleodoro Matute	x				x			
59	Lilian Matute	x				x			
60	Julia Perdomo		x			x			
61	Gloria Hernández			x		x			
62	Etelvina Paz	x				x			
63	Bety Morales		x			x			
64	Bety Morales		x			x			
65	René Rivera	x				x	x		
66	Bety Morales Mejia		x						
67	Rodolfo Perdomo	x				x	x		
68	Merlin Yaneth Ríos	x							
69	Carlos Armando Perdomo	x				x		x	
70	Walter Yobani Ríos	x				x		x	
71	Adalberto Rodriguez	x				x	x		

72	Dagoberto Rivera			x		x	x		
73	Edul Perdomo	x				x		x	
74	Elvin Edgardo Perdomo	x					x		
75	Margia Mirna Rodriguez	x					x		
76	Gustavo Zamora Perdomo	x					x		
77	David Edgardo	x					x		
78	Luis Mejia G.	x					x		
79	José Castellanos	x					x		
80	Dalmira Perdomo	x					x		
81	Adolfo Zaldívar	x					x		
82	Doris Yolani Rivera	x					x		
83	Amilcar Valle	x						x	
84	Leonel Rivera	x							x
85	Denis Marlin Zaldívar	x				x	x		
86	Melvin Rivera Reyes	x				x	x		
87	Alexander Zaldívar	x				x	x		
88	Javier Zamora	x				x	x		
89	María Yolanda Guzmán	x				x		x	
90	Blanca Pineda		x						
91	Exibia Pineda	x				x		x	
92	Rafael Pineda Vásquez	x				x		x	
93	Javier Onan Guzmán	x				x		x	
94	Carlos Alexander Zaldívar	x				x	x		
95	Pablo Paz	x				x	x		
96	Ramón Zaldívar	x				x		x	
97	Ramón Gómez	x				x	x		
98	Julia Calderón	x				x		x	
99	Consuelo Alfaro	x				x	x		
100	Sander Pineda	x				x	x		
101	Richard Calderón	x				x		x	
102	Donaldo Alfaro	x				x	x		
103	René Rivera Sabillon	x				x		x	
104	William Muñoz	x				x		x	
105	Ramón Fernández	x				x			x
106	Oscar Hernández	x				x		x	
107	Marco Aurelio Rodríguez	taller	mecánico						
108	Blanca Sagastume		x			x			
109	Olivia Rivera	x				x			
110	Melvin Hossani Lanza	x						x	
111	Bella Fernández	en	construcción						
112	Leida Madeli Rivera	x				x	x		
113	Julio Cesar Rivera	x				x			x
114	Ana Iris Rivera	x				x	x		

115	Julio Darío Rivera	x				x	x		
116	Oscar Hernández	x				x	x		
117	Bella Aracely Rivera	x				x	x		
118	Iris Dinora Muñoz	x				x		x	
119	Lidia Geraldina Hernández	x				x	x		
120	Fermín Amílcar Perdomo	x				x		x	
121	Pedro Javier Díaz	x				x		x	
122	Pedro Javier Perdomo	en	construcción						
123	Víctor Trochez	x					x		
124	Darío Otoniel Rivera	x					x		
125	Alex Edgardo Rivera	x					x		
126	Miramor Rivera	x							x
127	Cesar Francisco Paz		x						
128	Mercedes Fernández	x				x		x	
129	Alma Rosario Hernández		x			x			
130	Jorge Arturo Escoto	x				x	x		
131	Wilmer Elias Perdomo	x				x	x		
132	Juan Carlos López	x				x	x		x
133	Pastora Castellanos	x				x			x
134	Amada Esperanza Paz	x				x	x		
135	Leticia Nataren López	x				x	x		
136	Marta Araceli Barahona	x				x	x		

Croquis censal
Barrio El Ocote



37.11. BARRIO BUENOS AIRES, CASCO URBANO

Viviendas ocupadas y desocupadas



Municipio de: **San José de Colinas, S.B.** Código: **1606**

Comunidad: **BARRIO BUENOS AIRES**

Cuadro resumen

Descripción Edificación	#
Viviendas Ocupadas	157
Viviendas Desocupadas	21
Viviendas que no dieron Información	13
Viviendas En Construcción	16
Iglesias Evangélicas	2
Iglesias Católicas	0
Cesamo	1
Cesar	0
Clínica Privada	0
Clínicas Odontológicas	0
Hospital	0
Hogar Materno	0
Alcaldía	0
Posta Policial	0
Registro	0
Juzgados	0
Centros De Computación	0
Bibliotecas	0
Casas De Ancianos	0
Casa Comunal	1(casa del maestro)
CEPREB	0
Kinder	1
Escuelas	0
Colegios	1
Universidad	0
Canchas Deportivas	0
Molineros	0
Comedores	0
Hoteles	0
Apartamentos	0
Otros(2 talleres y bodega)	3
TOTAL EDIFICACIONES	215

Frecuencia simple

REPORTE - ANEXOS LINEA BASE DEMOGRAFICA Y SOCIOECONOMICA DEL MUNICIPO

Fecha Inicio: 1988-12-31 Fecha Final: 1988-12-31 Departamento: 18 - SANTA BARBARA

Municipio: 1808 - SAN JOSÉ DE COLINAS Comunidad: 001 - BO. BUENOS AIRES /

Tematicas	Indicadores de Linea Base	Cantidad	Porcentaje
Datos Generales sobre Población	Viviendas Encuestadas	165	
	Población Total	576	
	Población Masculina	274	47.57
	Población Femenina	302	52.43
	Promedio de personas por vivienda		3.49
	Menores de 1 año	8	1.39
	De 1 a 4 años	39	6.77
	De 5 a 6 años	23	3.99
	De 7 a 12 años	78	13.54
	De 13 a 15 años	28	4.86
	De 16 a 18 años	41	7.12
	De 19 a 23 años	37	6.42
	De 24 a 30 años	51	8.85
	De 31 a 40 años	68	11.81
	De 41 a 50 años	73	12.67
	De 51 a 64 años	70	12.15
	De 65 años y mas	60	10.42
Fuerza de Trabajo	Población de edad de trabajar(PET)	467	
	Población económicamente activa(PEA)	208	44.54
	Población económicamente activa(PEA) ocupada	159	76.44
	Población económicamente activa(PEA) desocupada	49	23.56
	Tasa de empleo		
	Población económicamente inactiva(PEI)	259	55.46
	Población en que su ocupación es como empleado	90	64.75
	Población en que su ocupación es como empleado sector comercial	2	2.22
	Población en que su ocupación es como empleado sector industrial	5	5.56
	Población en que su ocupación es como empleado sector servicio	83	92.22
	Población en que su ocupación es trabaja por cuenta propia	49	35.25
	Población en que su ocupación es que trabaja sector primario	49	100
	Población en que su ocupación es que trabaja sector secundario	0	0
	Población en que su ocupación es que trabaja sector terciario	0	0
	# de empleos generados en cualquier sector productivo	46	9.85
	# Promedio de hogares con ingreso diario per capita menor de un $1	0	0
	# Promedio de hogares con ingreso diario per capita entre $1 y $2	0	0
	# Promedio de hogares con ingreso diario per capita mayor que $2	165	100
	# de hogares que su ingreso les ajusta para alimentarse los 3 tiempos	133	80.61
	# de hogares que su ingreso les ajusta para alimentarse los 2 tiempos	24	14.55
	# de hogares que su ingreso les ajusta para alimentarse 1 tiempo	8	4.85
Ingresos por remesas	# de hogares que reciben remesas	44	26.67
	# de hogares que reciben remesas menos de Lps. 1000	9	20.45
	# de hogares que reciben remesas entre Lps. 1001 y 2000	10	22.73
	# de hogares que reciben remesas de Lps. 2001 en adelante	25	56.82
Ingresos Mensuales Familiares	# de hogares que reciben ingresos menores Lps. 1000	13	7.88
	# de hogares que reciben ingresos entre Lps. 1001 y 2000	26	15.76
	# de hogares que reciben ingresos entre Lps. 2001 y 4000	26	15.76
	# de hogares que reciben ingresos entre Lps. 4001 y 8000	52	31.52
	# de hogares que reciben ingresos entre Lps. 8001 y 12000	25	15.15
	# de hogares que reciben ingresos entre Lps. 12001 y 20000	17	10.3
	# de hogares que reciben ingresos entre Lps. 20001 y 30000	4	2.42
	# de hogares que reciben ingresos entre Lps. 30001 y 50000	2	1.21
	# de hogares que reciben ingresos mayores que Lps. 50000	0	0
Eduación			
Datos sobre población estudiantil	# de niños(a) en edad de estudiar	207	35.94
	# de niños(a) en edad de estudiar que actualmente estudian	164	79.23
	# de niños(a) en edad de estudiar que actualmente no estudian	43	20.77
	# de niños en edad de estudiar	103	49.76
	# de niñas en edad de estudiar	104	50.24
	# de niños que estudian sin edad de estudiar	27	4.69
	# de niñas que estudian sin edad de estudiar	25	4.34

REPORTE - ANEXOS LINEA BASE DEMOGRAFICA Y SOCIOECONOMICA DEL MUNICIPO

Fecha Inicio: 1988-12-31 Fecha Final: 1988-12-31 Departamento: 18 - SANTA BARBARA

Municipio: 1808 - SAN JOSÉ DE COLINAS Comunidad: 001 - BO. BUENOS AIRES /

Tematicas	Indicadores de Linea Base	Cantidad	Porcentaje
	# de niños(a) que estudian sin edad de estudiar	52	9.03
	# de niños(a) en edad pre-escolar	17	8.21
	# de niños(a) en edad pre-escolar que estudian	13	76.47
	# de niños(a) en edad primaria	91	43.96
	# de niños(a) en edad primaria que estudian	77	84.62
	# de niños(a) en edad de plan básico	48	23.19
	# de niños(a) en edad de plan básico que estudian	42	87.5
Estudios diversificados	# de niños(a) en edad de diversificado	47	22.71
	# de niños(a) en edad de diversificado que estudian	28	59.57
Estudios universitarios	# de jovenes en edad de estudiar en universidad	4	1.93
	# de jovenes en edad de estudiar en universidad que estudian	4	100
Escolaridad promedio(PN)	Tasa de escolaridad promedio(**Investigar en centro eduoativo**)		
	Población fuerza de trabajo emergente	69	14.78
	Población fuerza de trabajo emergente que estudia en secundaria	56	11.99
Género			
	# de niños(a) que estudian en preescolar	13	7.93
	# de niños que estudian en preescolar	6	46.15
	# de niñas que estudian en preescolar	7	53.85
	# de niños(a) que estudian en primaria	77	46.95
	# de niños que estudian en primaria	37	48.05
	# de niñas que estudian en primaria	40	51.95
	# de niños(a) que estudian en secundaria (plan básico)	42	25.61
	# de niños que estudian en secundaria (plan básico)	23	54.76
	# de niñas que estudian en secundaria (plan básico)	19	45.24
	# de niños(a) que estudian en diversificado	28	17.07
	# de niños que estudian en diversificado	12	42.86
	# de niñas que estudian en diversificado	16	57.14
	# de jóvenes que estudian en universidad	4	2.44
	# de hombres que estudian universidad	3	75
	# de mujeres que estudian universidad	1	25
Fuerza de trabajo	# de hombres en edad de trabajar	222	47.54
	# de mujeres en edad de trabajar	245	52.46
	# de hombres que trabajan remuneradamente (ocupación)	126	26.98
	# de mujeres que trabajan remuneradamente (ocupación)	39	8.35
	# de hombres fuerza de trabajo emergente que estudian secundaria	29	6.21
	# de mujeres fuerza de trabajo emergente que estudian secundaria	27	5.78
Jefes(a) de hogar	# Madres solteras	41	13.58
	# Padres solteros	10	3.65
	Tasa de embarazos en adolescentes(PN) (13 a 21 años)(**Investigar en centro de salud**)		
Salud			
	# de niños menos de 5 años	62	10.76
	# de niños muertos menos de 5 años en el año anterior	0	0
	# muertes infantiles por 1000 niños nacidos vivios		
	# de partos atendidos durante el año anterior	5	
	Total de niños(a) nacidos en el año anterior	5	
	# de partos atendidos en centro de salud	1	20
	# de partos atendidos en materno infantil	0	0
	# de partos atendidos en hospital	4	80
	# de partos atendidos en clinica privada	0	0
	# de partos atendidos en otros centros de salud	0	0
Objetivo No.3	# de madres murieron antes del parto año anterior	0	
	# de madres murieron durante del parto año anterior	0	
	# de madres murieron post parto año anterior	0	
	Tasa de mortalidad materna por cada 1000 partos		0
	# de personas que se enfermaron de Infecciones respiratorias agudas	27	0.47
	# de personas que se enfermaron de Dengue Clásico	27	0.47
	# de personas que se enfermaron de Paludismo	1	0.02
	# de personas que se enfermaron de Dengue hemorrágico	1	0.02
	# de personas que se enfermaron de ZIKA	31	0.54

REPORTE - ANEXOS LINEA BASE DEMOGRAFICA Y SOCIOECONOMICA DEL MUNICIPO

Fecha Inicio: 1988-12-31 Fecha Final: 1988-12-31 Departamento: 18 - SANTA BARBARA

Municipio: 1808 - SAN JOSÉ DE COLINAS Comunidad: 001 - BO. BUENOS AIRES /

Tematicas	Indicadores de Linea Base	Cantidad	Porcentaje
	# de personas que se enfermaron de Chicunguya	57	0.99
	# de personas que se enfermaron de Hipertension Arterial	31	0.54
	# de personas que se enfermaron de Diábetes	13	0.23
	# de personas que se enfermaron de Asma bronquial	6	0.10
	# de personas que se enfermaron de Neumonia	2	0.03
	# de personas que se enfermaron de Consumo de alcohol	1	0.02
	# de personas que se enfermaron de Cáncer	1	0.02
	# de personas que se enfermaron de Diarreas	1	0.02
	# de personas que se enfermaron de De la piel	4	0.07
	# de personas que se enfermaron de Discapacidad	3	0.05
Servicios públicos			
	# de viviendas con servicio de Agua de pozo propio	0	0.00
	# de viviendas con servicio de Agua domicilar de pozo comunal	2	1.21
	# de viviendas con servicio de Acarrea agua de rio o quebrada	0	0.00
	# de viviendas con servicio de Agua domicilar por acueducto	162	98.18
	# de viviendas con servicio de Agua llave pública / fuente	1	0.61
	# de viviendas con servicio de Reservorio de agua lluvia	1	0.61
	# de viviendas con servicio de Inodoro o servicio sanitario	161	97.58
	# de viviendas con servicio de Letrina de fosa simple	2	1.21
	# de viviendas con servicio de Letrina de fosa séptica	1	0.61
	# de viviendas con servicio de Usa letrina	26	15.76
	# de viviendas con servicio de Recolección de basura	95	57.58
	# de viviendas con servicio de Aseo de calles	0	0.00
	# de viviendas con servicio de Energía eléctrica domicilar	132	80.00
	# de viviendas con servicio de Teléfono (HONDUTEL)	2	1.21
	# de viviendas con servicio de Teléfono (Celular móvil o fijo)	81	49.09
	# de viviendas con servicio de Alumbrado público	162	98.18
	# de viviendas con servicio de Mantenimiento de calles	69	41.82
Vivienda			
	# total de viviendas y edificaciones	165	
	# de edificaciones públicas y privadas		
	# de viviendas		
	# de viviendas desocupadas		
	# de viviendas ocupadas		
Material de construcción	# de viviendas construidas de adobe	34	20.61
	# de viviendas construidas de bloque	129	78.18
	# de viviendas construidas de ladrillo	0	0
	# de viviendas construidas de bahareque	1	0.61
	# de viviendas construidas de madera	0	0
	# de viviendas construidas de desperdicios	1	0.61
	# de viviendas construidas de yugua	0	0
Tenencia de la vivienda	# de familias con vivienda propia totalmente pagada	119	72.12
	# de familias con vivienda propia pagando	1	0.61
	# de familias alquilando vivienda	23	13.94
	# de familias con vivienda cedida o prestada	22	13.33
	# de familias con vivienda propia pagada y dominio pleno	97	81.51
	# de familias con vivienda propia pagada y dominio útil	21	17.65
	# de familias con vivienda propia pagada y dominio ocupación	0	0
	# de familias con vivienda propia pagada y dominio posesión	1	0.84
Problemas principales de las viviendas	# de viviendas que no tienen repello	7	4.24
	# de viviendas que no tienen repello externo	5	71.43
	# de viviendas que no tienen repello interno	1	14.29
	# de viviendas sin repello ambos	1	14.29
	# de viviendas con piso de tierra	2	1.21
	# de viviendas sin cielo falso	8	4.85
	# de viviendas con techo en mal estado	6	3.64
	# de viviendas problemas estructurales	21	12.73
	# de viviendas sin problemas	126	76.36
Condiciones de la vivienda	# de viviendas en buenas condiciones	121	73.33

REPORTE - ANEXOS LINEA BASE DEMOGRAFICA Y SOCIOECONOMICA DEL MUNICIPO

Fecha Inicio: 1988-12-31 Fecha Final: 1988-12-31 Departamento: 18 - SANTA BARBARA

Municipio: 1808 - SAN JOSÉ DE COLINAS Comunidad: 001 - BO. BUENOS AIRES /

Tematicas	Indicadores de Linea Base	Cantidad	Porcentaje
	# de viviendas en regulares condiciones	38	23.03
	# de viviendas en malas condiciones	6	3.64
Consumo energético para cocinar	# de viviendas que utilizan electricidad para cocinar	47	28.48
	# de viviendas que utilizan el gas volátil para cocinar	45	27.27
	# de viviendas que utilizan kerosén para cocinar	7	4.24
	# de viviendas que utilizan kerosén eco fogón	0	0
	# de viviendas que utilizan leña para cocinar	109	66.06
Espacios de la vivienda	# de viviendas con sin piezas	0	0
	# de viviendas con una sola pieza	2	1.21
	# de viviendas con dos piezas	15	9.09
	# de viviendas con tres o mas piezas	148	89.7
Viviendas con baños	# de viviendas sin baño	0	0
	# de viviendas con un baño	140	84.85
	# de viviendas con dos a mas baños	25	15.15
Dormitorios por vivienda	# de viviendas que tiene sin dormitorios	0	0
	# de viviendas que tiene una pieza como dormitorio	49	29.7
	# de viviendas que tiene dos piezas como dormitorio	77	46.67
	# de viviendas que tiene tres o mas piezas como dormitorio	39	23.64
Familias por vivienda	# de viviendas sin una familia	0	0
	# de viviendas con una familia	154	93.33
	# de viviendas con dos familias	11	6.67
	# de viviendas con tres o mas familias	0	0
Emigración	# hogares con algún miembro emigrado	40	24.24
	# hogares con ningun miembro emigrado	125	75.76
	# hogares con algúna mujer que haya emigrado	14	8.48
	# hogares con algún hombre que haya emigrado	30	18.18
Acceso al crédito	# hogares con un miembro haya obtenido algún préstamo	24	14.55
	# hogares sin un miembro haya obtenido algún préstamo	141	85.45
	# hogares con alguna mujer con préstamo	8	33.33
	# hogares con algun hombre con préstamo	16	66.67
Seguridad Alimentaria	# hogares que producen alimentos	19	11.52
	# hogares que NO producen alimentos	146	88.48
	# hogares que producen alimentos para autoconsumo	19	100
	# hogares que NO producen alimentos para autoconsumo	0	0
	# hogares que tienen huerto en su vivienda	2	1.21
	# hogares que NO tienen huerto en su vivienda	163	98.79
	# hogares que cuentan con animales de granja	98	59.39
	# hogares que NO cuentan con animales de granja	67	40.61
Tenecia de la Tierra	# hogares con tierra propia totalmente pagada	18	10.91
	# hogares con tierra propia pagando	0	0
	# hogares con tierra alquilada	2	1.21
	# hogares con tierra prestada	3	1.82
	# hogares con tierra en litigio	0	0
	# hogares con tierra comunal	1	0.61
	# hogares no tienen tierra	141	85.45
	# hogares con sistema de riego	0	0
Violencia	# jef@s de familia conocen casos de violencia intrafamiliar	3	1.82
	# jef@s de familia le ha sucedido o familia caso de violencia ultimo año	1	0.61
	# jef@s de familia se sienten segur@s en comunidad	162	98.18
Participación	# de hombres que participan en organizaciones(> 18)	3	1.75
	# de mujeres que participan en organizaciones(> 18)	5	2.66
	# de viviendas donde participan solo un hombre	3	1.82
	# de viviendas donde participan dos mujeres y mas	0	0

Listado de viviendas y jefes de familia

Levantamiento de Indicadores Socioeconómicos

Identificación de viviendas por comunidad/barrio

Municipio de: **San José de Colinas, S.B.** Código: **1606**

Comunidad: **BARRIO BUENOS AIRES**

N° Vivienda	Nombre Jefe De La Familia o Entrevistado	Vivienda			Edificación		Estado De La Vivienda		
		Ocupada	Desocupada	No Dio Información	Publica	Privada	B	R	M
1	Caridad Fernández	x				x		x	
2	Ruben Pérez		x			x			x
3	Josue Pérez	en	construcción			x			
4	Gelmin Ariel Martínez	x				x			
5	Iglesia Maam				x				
6	Olman Sagastume	x				x	x		
7	Rafael Edgardo Pérez	x				x		x	
8	Santos Pérez	taller	ebanistería			x			x
9	Misael Perdomo	x				x			x
10	German Perdomo	x				x		x	
11	Alejo Perdomo	x				x	x		
12	Yoni Yasmin Caballero	x				x		x	
13	Carmen R. Perdomo	x				x		x	
14	Melvin Caballero			x		x	x		
15	Hector Perdomo			x		x	x		
16	Elva Edicta Fernández	x				x	x		
17	Dilio Perdomo	x				x	x		
18	Juvenil Rivera	x				x	x		
19	José Daniel Perdomo			x		x	x		
20	Angelica López	x				x		x	
21	Doni Yobani López	en	construcción			x			
22	Karen Lizeth Perdomo	x				x	x		
23	Juana Perdomo	x				x	x		
24	Juvenil Perdomo	x				x	x		
25	Soledad Perdomo	x				x			x

26	Suyapa Pérez	x				x		x	
27	Laura Pérez	x				x	x		
28	Amanda Guzman		x			x	x		
29	Maria De Angeles Rivera	x				x	x		
30	Elva Zoila Mendoza	x				x	x		
31	Francis Yobani Pérez	x				x	x		
32	José Santos Pérez	x				x	x		
33	Gloribel Perdomo	x				x		x	
34	Carolina Hernández	x				x		x	
35	Telmo Perdomo	x				x	x		
36	Leonardo Matute	bodega				x	x		
37	Leonardo Matute	x				x	x		
38	Mirna Fernández			x		x	x		
39	Marvin Trejo	x				x	x		
40	Daniel Rodríguez	x				x		x	
41	Elsa Marina Rivera	x				x	x		
42	José Roberto Zaldívar	x				x		x	
43	Alberto López	x				x	x		
44	María Rodríguez	x				x	x		
45	Pedro Rivera			x		x	x		
46	Darwin Perdomo	x				x	x		
46	Karla Perdomo	x				x	x		
46	Alex Perdomo	x				x	x		
47	Victoria Perdomo	x				x	x		
48	Ada Perdomo	x				x	x		
49	Ariel Perdomo		x			x	x		
50	Guillermo Perdomo		x			x	x		
51	Geydi Perdomo	x				x	x		
52	Alex Perdomo	x				x	x		
53	Consuelo Pineda	x				x			x
54	Geydi Perdomo	x				x	x		
55	Vanessa Fernández	x				x		x	
56	Blanca Tejada	x				x	x		
57	Norma Zaldívar		x			x	x		
58	Marina Sagastume	x				x	x		
59	Karla Aquino	x				x	x		
60	Yasmin Fernández	x				x		x	
61	Juan Carlos C.	x				x	x		
62	Elovina Perdomo	x				x		x	
63	Vignelio Perdomo	x				x	x		
64	Olvin Yobani Fernández	x					x		
65	Leonor Rivera	x				x	x		
66	Antolina Fernández	x				x	x		
67	Hector Mercado	x				x	x		
68	Marcos Paz	x				x	x		
69	Olivia Fernandez	x				x		x	

70	Alan Fernandez	x				x		x	
71	Cleofas Paredes			x		x	x		
72	Reinaldo Paz	x				x	x		
73	Pablo Perdomo	x				x		x	
74	Carlos Castillo	en	construccion			x	x		
75	Ana Ramírez	x				x	x		
76	Rubelia Caballero	x				x	x		
77	Oliveros Zamora			x		x	x		
78	Eva Rodríguez	x				x	x		
79	Héctor Zamora		x			x	x		
80	Pedro Fernández	x				x	x		
81	Juan Hernández	x				x		x	
81	Wilder Hernández	x				x	x		
82	Adonai Paz	x				x	x		
83	Ramon Paz	x				x	x		
83	Nelva Cruz		x			x	x		
84	Areli Guerra	x				x	x		
85	Guadalupe Caballero		x			x	x		
86	Nely Rivera	x				x	x		
87	Ramon Rivera	x				x	x		
88	Otoniel Zamora			x		x	x		
89	Neptaly Villeda	x				x		x	
90	Calixto Perdomo	x				x	x		
91	José Luis Caballero		x			x	x		
92	Rita Rivera	x				x	x		
93	Juan M. Caballero		x			x	x		
94	Rosa Fernandez	x				x	x		
95	Adolia García	x				x	x		
96	Miguel Castellanos	x				x	x		
96	Nataly Castellanos	x				x	x		
97	Rigoberto Martínez	x				x		x	
98	Rosa Caballero	x				x	x		
99	Fernando Mendoza	x				x	x		
100	Digna Ramos	x				x		x	
101	Ernestina Caballero	x				x	x		
102	Sandra Zamora	x				x	x		
103	Kínder L.A.P				x		x		
104	Bairon Ulloa	x				x	x		
105	Angelita Martínez	x				x		x	
106	Consuelo Mercado	x				x	x		
107	Margarita Fernández			x		x	x		
108	Tito Fernandez	x				x	x		
109	Alcides Fernández	x				x	x		
110	Julia Rivera	x				x	x		
111	Pablo Fajardo	x				x	x		
112	Julia Ondina Rodríguez	x				x	x		

113	Anuar Lopez	x				x	x		
114	Aida Castellanos	x				x	x		
115	Kedin Avidez	x				x	x		
116	Donino López	x				x		x	
117	Dagoberto Paredes	x				x	x		
118	José Paredes	x				x	x		
119	Carmen Paredes	x				x	x		
120	Gladis Rivera	x				x	x		
121	Ricardo Tejada	x				x	x		
122	Wilfredo Castellanos	x				x	x		
123	Denis Perdomo	x				x	x		
124	Oliveros Rodríguez	x				x	x		
125	José Sabillon	x				x	x		
126	Wilmer Fernandez	x				x	x		
127	Jesus Paz	x				x			x
128	Danilo Membreño	x				x		x	
129	Olivar Rosales	x				x	x		
130	Suani Fernández	x				x	x		
131	Iglesia Asamblea				x		x		
132	Edwin Sagastume		taller	mecanica	x		x		
133	Cesar Castellanos		x			x	x		
134	Mario Castellanos		x			x	x		
135	Marisol Castellanos			x		x	x		
136	Ruberman Rivera	x				x	x		
137	Casa De Maestro	casa	del	maestro	x		x		
138	Fatima Romero		x	(vive sps)		x	x		
139	Deisy Rivera	x				x	x		
140	Junior Rivera			x		x	x		
141	María Pineda	x				x	x		
142	Vilma Rivera	x				x		x	
143	Norma Castellanos	x				x	x		
144	Alexis Aguilar	x				x	x		
145	Yobani Caballero		x			x	x		
146	Nilda Rivera	x				x	x		
147	Donaldo Zamora	x				x	x		
148	Michel Zamora	x				x	x		
149	Lourdes Sagastume	x				x		x	
150	Domingo Vega	x				x			x
151	Banessa Hernández	x				x	x		
152	Merci Rivera	x				x	x		
153	Rafael Zamora			x		x	x		
154	Darwin Perdomo		x			x	x		
155	Darwin Lázaro		x			x	x		
156	Yoni Rivera	en	construcción						
157	Javier Rodríguez	x				x	x		
158	Olga Salgado	x				x		x	

159	Jesús Villanueva	x				x	x		
160	Ela Rivera	x				x	x		
161	Olman Rodríguez	en	construcción						
162	Trinilo Fernández	x				x	x		
163	Adolfo Rápalo	x				x	x		
164	Francisco Cabrera	x				x	x		
165	Edin Enamorado	x				x	x		
166	Claudia Fernández	x				x	x		
167	Teresa Fernández	x				x	x		
168	Salomón Fernández	x				x	x		
169	Nelly Rivera	x				x	x		
170	Arnol Perdomo	en	construcción						
171	Nelly Paz	x				x	x		
172	Marco Fernández	x				x	x		
173	Juana Perdomo		x			x	x		
174	Edgardo Rodríguez	x				x	x		
175	Walter Sagastume	x				x	x		
176	Edgardo Mercado	en	construcción			x	x		
177	Yunior Rodríguez	en	construcción			x	x		
178	Rosendo A. López	x				x		x	
179	José Rodríguez	en	construcción						
180	María Reyes	x				x	x		
181	Lesbia Martínez	en	construcción						
182	Carlos Rivera	x				x	x		
183	Elvira Martínez	x				x	x		
184	Vilma López	x				x		x	
185	Guaymin Zamora	en	construcción						
186	Presly Alva	x				x	x		
187	Pablo Castellanos	en	construcción						
188	Alejandro Paz		x						
189	Suni Hernández	x				x	x		
190	Edermino Mercado	x				x		x	
191	Norlan Caballero	x				x	x		
192	Grevil Sagastume	en	construcción						
193	Marcela López	x				x		x	
194	Oscar Carrasco	x				x		x	
195	Sara Rivera	x				x	x		
196	Edgar Rodríguez	pulpería				x	x		
197	I.P.M.A.S	instituto			x				
198	Elsa Rodríguez	x				x	x		
199	Pascual Rivera	en	construcción						
200	Erika Martínez	x				x	x		
201	Olfania Nazar		x			x		x	
202	Margarita Martínez	x				x	x		
203	Rosa Paz	x				x		x	
204	Erika Perdomo	en	construcción						

205	Elder Paz	x				x	x		
206	Gerardo Madrid	x				x	x		
207	Nolvia Rodríguez	en	construcción						
208	Douglas Perdomo			x		x	x		
209	Jose F. Perdomo		x	(turistico)		x	x		
210	Obelio Rivera	x				x		x	
211	Lorvin Rivera	x				x		x	
212	Yamil Handal	x				x	x		
213	Pablo Paz		x	(hacienda)		x	x		
214	Norma Hernández	x				x		x	
215	Hugo A. Cáceres	x				x	x		

Croquis censal
Barrio Buenos Aires



37.12. BARRIO SAN BLAS, CASCO URBANO

Viviendas ocupadas y desocupadas

Municipio de: **San José de Colinas, S.B.** Código: **1606**

Comunidad: **BARRIO SAN BLAS**

Cuadro resumen

*En la lista de jefes de familia solo salen 114 familias, debido a que en la ficha 105 van juntas: 1 casa ocupada, el kinder White Dove y la Iglesia Misión Pastoral.

Descripción Edificación	#
Viviendas Ocupadas	88
Viviendas Desocupadas	11
Viviendas que no dieron Informacion	6
Viviendas En Construccion	9
Iglesias Evangelicas	1
Iglesias Catolicas	0
Cesamo	0
Cesar	0
Clinica Privada	0
Clinicas Odontologicas	0
Hospital	0
Hogar Materno	0
Alcaldia	0
Posta Policial	0
Registro	0
Juzgados	0
Centros De Computacion	0
Bibliotecas	0
Casas De Ancianos	0
Casa Comunal	0
CEPREB	0
Kinder	0
Escuelas (privada)	1
Colegios	0
Universidad	0
Canchas Deportivas (no tiene ficha)	0
Molineros	0
Comedores	0
Hoteles	0
Apartamentos	0
Otros(establos)	0
TOTAL EDIFICACIONES	116

Frecuencia simple

REPORTE - ANEXOS LINEA BASE DEMOGRAFICA Y SOCIOECONOMICA DEL MUNICIPO

Fecha Inicio: 1988-12-31 Fecha Final: 1988-12-31 Departamento: 18 - SANTA BARBARA

Municipio: 1808 - SAN JOSÉ DE COLINAS Comunidad: 009 - BO. SAN BLAS /

Tematicas	Indicadores de Linea Base	Cantidad	Porcentaje
Datos Generales sobre Población	Viviendas Encuestadas	91	
	Población Total	318	
	Población Masculina	165	51.89
	Población Femenina	153	48.11
	Promedio de personas por vivienda		3.49
	Menores de 1 año	2	0.63
	De 1 a 4 años	14	4.4
	De 5 a 6 años	15	4.72
	De 7 a 12 años	38	11.95
	De 13 a 15 años	14	4.4
	De 16 a 18 años	22	6.92
	De 19 a 23 años	20	6.29
	De 24 a 30 años	27	8.49
	De 31 a 40 años	51	16.04
	De 41 a 50 años	27	8.49
	De 51 a 64 años	51	16.04
	De 65 años y mas	37	11.64
Fuerza de Trabajo	Población de edad de trabajar(PET)	270	
	Población económicamente activa(PEA)	129	47.78
	Población económicamente activa(PEA) ocupada	106	82.17
	Población económicamente activa(PEA) desocupada	23	17.83
	Tasa de empleo		
	Población económicamente inactiva(PEI)	141	52.22
	Población en que su ocupación es como empleado	49	62.82
	Población en que su ocupación es como empleado sector comercial	4	8.16
	Población en que su ocupación es como empleado sector industrial	1	2.04
	Población en que su ocupación es como empleado sector servicio	44	89.8
	Población en que su ocupación es trabaja por cuenta propia	29	37.18
	Población en que su ocupación es que trabaja sector primario	29	100
	Población en que su ocupación es que trabaja sector secundario	0	0
	Población en que su ocupación es que trabaja sector terciario	0	0
	# de empleos generados en cualquier sector productivo	8	2.96
	# Promedio de hogares con ingreso diario per capita menor de un $1	1	1.1
	# Promedio de hogares con ingreso diario per capita entre $1 y $2	0	0
	# Promedio de hogares con ingreso diario per capita mayor que $2	90	98.9
	# de hogares que su ingreso les ajusta para alimentarse los 3 tiempos	66	72.53
	# de hogares que su ingreso les ajusta para alimentarse los 2 tiempos	19	20.88
	# de hogares que su ingreso les ajusta para alimentarse 1 tiempo	6	6.59
Ingresos por remesas	# de hogares que reciben remesas	19	20.88
	# de hogares que reciben remesas menos de Lps. 1000	8	42.11
	# de hogares que reciben remesas entre Lps. 1001 y 2000	5	26.32
	# de hogares que reciben remesas de Lps. 2001 en adelante	6	31.58
Ingresos Mensuales Familiares	# de hogares que reciben ingresos menores Lps. 1000	17	18.68
	# de hogares que reciben ingresos entre Lps. 1001 y 2000	6	6.59
	# de hogares que reciben ingresos entre Lps. 2001 y 4000	21	23.08
	# de hogares que reciben ingresos entre Lps. 4001 y 8000	17	18.68
	# de hogares que reciben ingresos entre Lps. 8001 y 12000	19	20.88
	# de hogares que reciben ingresos entre Lps. 12001 y 20000	10	10.99
	# de hogares que reciben ingresos entre Lps. 20001 y 30000	1	1.1
	# de hogares que reciben ingresos entre Lps. 30001 y 50000	0	0
	# de hogares que reciben ingresos mayores que Lps. 50000	0	0
Eduación			
Datos sobre población estudiantil	# de niños(a) en edad de estudiar	109	34.28
	# de niños(a) en edad de estudiar que actualmente estudian	84	77.06
	# de niños(a) en edad de estudiar que actualmente no estudian	25	22.94
	# de niños en edad de estudiar	66	60.55
	# de niñas en edad de estudiar	43	39.45
	# de niños que estudian sin edad de estudiar	16	5.03
	# de niñas que estudian sin edad de estudiar	7	2.2

REPORTE - ANEXOS LINEA BASE DEMOGRAFICA Y SOCIOECONOMICA DEL MUNICIPIO

Fecha Inicio: 1988-12-31 Fecha Final: 1988-12-31 Departamento: 18 - SANTA BARBARA

Municipio: 1808 - SAN JOSÉ DE COLINAS Comunidad: 009 - BO. SAN BLAS /

Tematicas	Indicadores de Linea Base	Cantidad	Porcentaje
	# de niños(a) que estudian sin edad de estudiar	23	7.23
	# de niños(a) en edad pre-escolar	13	11.93
	# de niños(a) en edad pre-escolar que estudian	8	61.54
	# de niños(a) en edad primaria	37	33.94
	# de niños(a) en edad primaria que estudian	33	89.19
	# de niños(a) en edad de plan básico	28	25.69
	# de niños(a) en edad de plan básico que estudian	23	82.14
Estudios diversificados	# de niños(a) en edad de diversificado	30	27.52
	# de niños(a) en edad de diversificado que estudian	19	63.33
Estudios universitarios	# de jovenes en edad de estudiar en universidad	1	0.92
	# de jovenes en edad de estudiar en universidad que estudian	1	100
Escolaridad promedio(PN)	Tasa de escolaridad promedio(**Investigar en centro educativo**)		
	Población fuerza de trabajo emergente	36	13.33
	Población fuerza de trabajo emergente que estudia en secundaria	30	11.11
Género			
	# de niños(a) que estudian en preescolar	8	9.52
	# de niños que estudian en preescolar	3	37.5
	# de niñas que estudian en preescolar	5	62.5
	# de niños(a) que estudian en primaria	33	39.29
	# de niños que estudian en primaria	20	60.61
	# de niñas que estudian en primaria	13	39.39
	# de niños(a) que estudian en secundaria (plan básico)	23	27.38
	# de niños que estudian en secundaria (plan básico)	14	60.87
	# de niñas que estudian en secundaria (plan básico)	9	39.13
	# de niños(a) que estudian en diversificado	19	22.62
	# de niños que estudian en diversificado	12	63.16
	# de niñas que estudian en diversificado	7	36.84
	# de jóvenes que estudian en universidad	1	1.19
	# de hombres que estudian universidad	0	0
	# de mujeres que estudian universidad	1	100
Fuerza de trabajo	# de hombres en edad de trabajar	137	50.74
	# de mujeres en edad de trabajar	133	49.26
	# de hombres que trabajan remuneradamente (ocupación)	82	30.37
	# de mujeres que trabajan remuneradamente (ocupación)	25	9.26
	# de hombres fuerza de trabajo emergente que estudian secundaria	19	7.04
	# de mujeres fuerza de trabajo emergente que estudian secundaria	11	4.07
Jefes(a) de hogar	# Madres solteras	21	13.73
	# Padres solteros	8	4.85
	Tasa de embarazos en adolescentes(PN) (13 a 21 años)(**investigar en centro de salud**)		
Salud			
	# de niños menos de 5 años	25	7.86
	# de niños muertos menos de 5 años en el año anterior	0	0
	# muertes infantiles por 1000 niños nacidos vivos		
	# de partos atendidos durante el año anterior	2	
	Total de niños(a) nacidos en el año anterior	2	
	# de partos atendidos en centro de salud	0	0
	# de partos atendidos en materno infantil	0	0
	# de partos atendidos en hospital	2	100
	# de partos atendidos en clinica privada	0	0
	# de partos atendidos en otros centros de salud	0	0
Objetivo No.3	# de madres murieron antes del parto año anterior	0	
	# de madres murieron durante del parto año anterior	0	
	# de madres murieron post parto año anterior	0	
	Tasa de mortalidad materna por cada 1000 partos		0
	# de personas que se enfermaron de Infecciones respiratorias agudas	15	0.26
	# de personas que se enfermaron de Dengue Clásico	10	0.17
	# de personas que se enfermaron de ZIKA	21	0.36
	# de personas que se enfermaron de Chicunguya	14	0.24
	# de personas que se enfermaron de Hipertension Arterial	22	0.38

REPORTE - ANEXOS LINEA BASE DEMOGRAFICA Y SOCIOECONOMICA DEL MUNICIPO

Fecha Inicio: 1988-12-31 Fecha Final: 1988-12-31 Departamento: 18 - SANTA BARBARA

Municipio: 1808 - SAN JOSÉ DE COLINAS Comunidad: 009 - BO. SAN BLAS /

Tematicas	Indicadores de Linea Base	Cantidad	Porcentaje
	# de personas que se enfermaron de Diábetes	4	0.07
	# de personas que se enfermaron de Asma bronquial	3	0.05
	# de personas que se enfermaron de Diarreas	1	0.02
	# de personas que se enfermaron de De la piel	3	0.05
	# de personas que se enfermaron de Discapacidad	2	0.03
Servicios públicos			
	# de viviendas con servicio de Agua de pozo propio	0	0.00
	# de viviendas con servicio de Agua domicilar de pozo comunal	0	0.00
	# de viviendas con servicio de Acarrea agua de rio o quebrada	0	0.00
	# de viviendas con servicio de Agua domicilar por acueducto	91	100.00
	# de viviendas con servicio de Agua llave pública / fuente	0	0.00
	# de viviendas con servicio de Reservorio de agua lluvia	0	0.00
	# de viviendas con servicio de Inodoro o servicio sanitario	87	95.60
	# de viviendas con servicio de Letrina de fosa simple	0	0.00
	# de viviendas con servicio de Letrina de fosa séptica	0	0.00
	# de viviendas con servicio de Usa letrina	12	13.19
	# de viviendas con servicio de Recolección de basura	60	65.93
	# de viviendas con servicio de Aseo de calles	20	21.98
	# de viviendas con servicio de Energia eléctrica domicilar	87	95.60
	# de viviendas con servicio de Teléfono (HONDUTEL)	0	0.00
	# de viviendas con servicio de Teléfono (Celular móvil o fijo)	65	71.43
	# de viviendas con servicio de Alumbrado público	91	100.00
	# de viviendas con servicio de Mantenimiento de calles	42	46.15
Vivienda			
	# total de viviendas y edificaciones	91	
	# de edificaciones públicas y privadas		
	# de viviendas		
	# de viviendas desocupadas		
	# de viviendas ocupadas		
Material de construcción	# de viviendas construidas de adobe	28	30.77
	# de viviendas construidas de bloque	61	67.03
	# de viviendas construidas de ladrillo	1	1.1
	# de viviendas construidas de bahareque	1	1.1
	# de viviendas construidas de madera	0	0
	# de viviendas construidas de desperdicios	0	0
	# de viviendas construidas de yugua	0	0
Tenencia de la vivienda	# de familias con vivienda propia totalmente pagada	69	75.82
	# de familias con vivienda propia pagando	0	0
	# de familias alquilando vivienda	5	5.49
	# de familias con vivienda cedida o prestada	17	18.68
	# de familias con vivienda propia pagada y dominio pleno	54	78.26
	# de familias con vivienda propia pagada y dominio útil	15	21.74
	# de familias con vivienda propia pagada y dominio ocupación	0	0
	# de familias con vivienda propia pagada y dominio posesión	0	0
Problemas principales de las viviendas	# de viviendas que no tienen repello	6	6.59
	# de viviendas que no tienen repello externo	2	33.33
	# de viviendas que no tienen repello interno	1	16.67
	# de viviendas sin repello ambos	3	50
	# de viviendas con piso de tierra	1	1.1
	# de viviendas sin cielo falso	5	5.49
	# de viviendas con techo en mal estado	6	6.59
	# de viviendas problemas estructurales	10	10.99
	# de viviendas sin problemas	66	72.53
Condiciones de la vivienda	# de viviendas en buenas condiciones	69	75.82
	# de viviendas en regulares condiciones	22	24.18
	# de viviendas en malas condiciones	0	0
Consumo energético para cocinar	# de viviendas que utilizan electricidad para cocinar	19	20.88
	# de viviendas que utilizan el gas volátil para cocinar	24	26.37
	# de viviendas que utilizan kerosén para cocinar	5	5.49

REPORTE - ANEXOS LINEA BASE DEMOGRAFICA Y SOCIOECONOMICA DEL MUNICIPO

Fecha Inicio: 1888-12-31 Fecha Final: 1888-12-31 Departamento: 18 - SANTA BARBARA

Municipio: 1808 - SAN JOSÉ DE COLINAS Comunidad: 008 - BO. SAN BLAS /

Tematicas	Indicadores de Linea Base	Cantidad	Porcentaje
	# de viviendas que utilizan kerosén eco fogón	1	1.1
	# de viviendas que utilizan leña para cocinar	56	61.54
Espacios de la vivienda	# de viviendas con sin piezas	0	0
	# de viviendas con una sola pieza	2	2.2
	# de viviendas con dos piezas	7	7.69
	# de viviendas con tres o mas piezas	82	90.11
Viviendas con baños	# de viviendas sin baño	0	0
	# de viviendas con un baño	75	82.42
	# de viviendas con dos a mas baños	16	17.58
Dormitorios por vivienda	# de viviendas que tiene sin dormitorios	0	0
	# de viviendas que tiene una pieza como dormitorio	23	25.27
	# de viviendas que tiene dos piezas como dormitorio	53	58.24
	# de viviendas que tiene tres o mas piezas como dormitorio	15	16.48
Familias por vivienda	# de viviendas sin una familia	0	0
	# de viviendas con una familia	85	93.41
	# de viviendas con dos familias	6	6.59
	# de viviendas con tres o mas familias	0	0
Emigración	# hogares con algún miembro emigrado	19	20.88
	# hogares con ningun miembro emigrado	72	79.12
	# hogares con algúna mujer que haya emigrado	10	10.99
	# hogares con algún hombre que haya emigrado	14	15.38
Acceso al crédito	# hogares con un miembro haya obtenido algún préstamo	15	16.48
	# hogares sin un miembro haya obtenido algún préstamo	76	83.52
	# hogares con alguna mujer con préstamo	2	13.33
	# hogares con algun hombre con préstamo	13	86.67
Seguridad Alimentaria	# hogares que producen alimentos	8	8.79
	# hogares que NO producen alimentos	83	91.21
	# hogares que producen alimentos para autoconsumo	4	50
	# hogares que NO producen alimentos para autoconsumo	4	50
	# hogares que tienen huerto en su vivienda	1	1.1
	# hogares que NO tienen huerto en su vivienda	90	98.9
	# hogares que cuentan con animales de granja	49	53.85
	# hogares que NO cuentan con animales de granja	42	46.15
Tenecia de la Tierra	# hogares con tierra propia totalmente pagada	23	25.27
	# hogares con tierra propia pagando	0	0
	# hogares con tierra alquilada	0	0
	# hogares con tierra prestada	1	1.1
	# hogares con tierra en litigio	0	0
	# hogares con tierra comunal	0	0
	# hogares no tienen tierra	67	73.63
	# hogares con sistema de riego	0	0
Violencia	# jef@s de familia conocen casos de violencia intrafamiliar	1	1.1
	# jef@s de familia le ha sucedido o familia caso de violencia ultimo año	0	0
	# jef@s de familia se sienten segur@s en comunidad	91	100
Participación	# de hombres que participan en organizaciones(> 18)	5	4.85
	# de mujeres que participan en organizaciones(> 18)	5	4.55
	# de viviendas donde participan solo un hombre	5	5.49
	# de viviendas donde participan dos mujeres y mas	0	0

Listado de viviendas y jefes de familia

Levantamiento de Indicadores Socioeconómicos

Identificación de viviendas por comunidad/barrio

Municipio de: **San José de Colinas, S.B.** Código: **1606**

Comunidad: **BARRIO SAN BLAS**

N° Vivienda	Nombre Jefe De La Familia o Entrevistado	Vivienda			Edificación		Estado De La Vivienda		
		Ocupada	Desocupada	No Dio Información	Publica	Privada	B	R	M
1	Wilmer Enamorado	x				x	x		
2	Abilio Izaguirre	x				x	x		
3	Herminio Perdomo	x				x	x		
4	María Alexi Perdomo	x				x	x		
5	Juan Pablo Rivera	x				x		x	
7	Sandra Mirian Perdomo	x				x	x		
7	Sergio H. Perdomo	x				x	x		
8	Mabel Rivera	x				x	x		
9	Armando Perdomo	x				x	x		
10	Diamantino García	x				x		x	
11	Elsa M. Záldivar	x				x		x	
12	Marvin Rivera	x				x		x	
13	Wilder Perdomo	x				x	x		
14	Jesús Perdomo	x				x		x	
15	Serafin Rivera		x			x	x		
16	Carlos Perdomo	x				x	x		
17	Ruberman Perdomo	x				x		x	
18	Osman Rivera			x		x	x		
19	Danilo Castellanos	x				x	x		
20	Osiris Castellanos	x				x	x		
21	Amanda Perdomo		x	(s.p.s)		x	x		
22	Danilo Castellanos		x			x		x	
23	Mayra Ordoñes		x	para alquiler		x	x		
24	Isabel Rivera	x				x	x		
25	Maira Yaquelin Muñoz	x				x	x		

26	Yuler A. Perdomo	x				x	x		
27	Iris Esperanza Paz	x				x	x		
28	Hernán Paredes	x				x	x		
29	Lourdes Lopez	x				x	x		
30	Miguel Paredes	x				x	x		
31	Renan Perdomo	x				x	x		
32	Edwin Perdomo		x			x	x		
33	Iris Castellanos	x				x	x		
34	Berta Rivera	x				x		x	
35	José Lopez	x				x	x		
36	Hermelinda Pontaza			x		x	x		
37	José L. Perdomo	x				x		x	
38	Nardo Perdomo	x				x		x	
39	Incarnación Castellanos	x				x	x		
40	Lixi Perdomo	x				x		x	
40	Fredy Perdomo	x				x		x	
41	Elsa M. Rivera	x				x	x		
42	Jaime Fernandez			x		x	x		
43	Roger Perdomo	x				x	x		
44	Aracely Zamora	x				x	x		
45	José V. Perdomo	x				x	x		
46	Digna Tejada	x				x		x	
47	Miramar Rivera	x				x	x		
48	Georgina Rivera	x				x	x		
49	Blanca Valle	x				x	x		
50	Gerson Castillo	x				x	x		
51	Verno Calderon	x				x	x		
52	José Perdomo	x				x		x	
53	Yeni Mejia	x				x	x		
54	Enid Rivera	x				x	x		
55	Erlin Perdomo		x	(s.p.s)		x		x	
56	Claudia Rivera	x				x	x		
57	David Paz	x				x		x	
58	Marlon Zamora	x				x		x	
59	Estanlin Perdomo		x	(s.p.s)		x	x		
60	Oscar Perdomo	x				x	x		
61	José Perdomo	x				x	x		
62	Erli T. Perdomo		x	(s.p.s)		x	x		
63	José H. Perdomo	x				x	x		
64	Filomena Madrid	x				x	x		
65	Ruth B. Rivera	x				x	x		
66	Edi Yohana Perdomo	x				x	x		
67	Angela Rios	x				x	x		
68	Wilmer I. Martinez	x				x		x	
69	Maritza Sanchez	x				x		x	
70	Florencio Perdomo			x		x		x	

71	Rosalina Perdomo	x				x		x	
72	Selvin Pineda			x		x	x		
73	Ruben Gomez	x				x	x		
74	Ermelinda Tejada	x				x			
75	Edwin R. Perdomo	x				x	x		
76	Sainor Alvarez		en	construcción		x	x		
77	Consuelo Madrid		en	construcción		x	x		
78	Lester García			x		x	x		
79	Emilio Rivera		en	construcción		x	x		
80	Fredy Enamorado		x			x	x		
81	Noris E. Rivera	x				x	x		
82	Amado Fernández	x				x	x		
83	Wilmer Fernandez		en	construcción		x	x		
84	Mainor Fernandez	x				x	x		
85	Karla Perdomo		en	construcción		x	x		
86	Yasmin Fernandez		en	construcción		x	x		
87	Fredy Rápalo		en	construcción		x	x		
88	Carlos Perdomo		en	construcción		x	x		
89	Cintia Mancia	x				x	x		
90	Salomon Rivera	x				x	x		
91	José Wilmer Rivera	x				x	x		
92	Wendy Rivera	x				x	x		
93	Aristeres Rivera	x				x		x	
94	Edwin Perdomo	x				x	x		
95	Juan Hernández	x				x	x		
96	Servio Alfaro	x				x		x	
97	Erasmo Rápalo	x				x		x	
98	Suyapa Zaldivar	x				x		x	
99	Ofelia Fernández	x				x	x		
100	Belin Mercado	x				x	x		
101	José F. Rivera	x				x	x		
102	Denis Caballero	x				x	x		
103	Román Leiva	x				x	x		
104	Eva L. Aguilar	x				x	x		
105	Felix Pereira	iglesia	mision	pastoral	x		x		
105	Mayis Payon	x				x	x		
105	Lic. Mayis Payon	escuela	white	dove		x	x		
106	Francisco Paz	x				x	x		
107	Elmer Rivera	x				x	x		
108	Juan Carlos Enamorado		x	para alquiler		x	x		
109	Carmen Perdomo	x				x	x		
110	Esperanza Rivera		x			x	x		
111	Esmelin Leiva	x				x	x		
112	María Roxangel Rivera	x				x	x		
113	Jorge Flores		en	construcción		x	x		
114	Juan C. Leiva	x				x	x		

Croquis censal
Barrio San Blas



37.13. BARRIO EL CENTRO, CASCO URBANO

Viviendas ocupadas y desocupadas

Municipio de: **San José de Colinas, S.B.** Código: **1606**

Comunidad: **BARRIO EL CENTRO**

Cuadro resumen

Descripción Edificación	#
Viviendas Ocupadas	129
Viviendas Desocupadas	20
Viviendas que no dieron Información	17
Viviendas En Construcción	03
Iglesias Evangélicas	01
Iglesias Católicas	01
Cesamo	0
Cesar	0
Clínica Privada	01
Clínicas Odontológicas	0
Hospital	0
Hogar Materno	0
Alcaldía	01
Posta Policial	0
Registro	01
Juzgados	0
Centros De Computación	01
Bibliotecas	0
Casas De Ancianos	0
Casa Comunal	01
CEPREB	0
Kínder	0
Escuelas	01
Colegios	01
Universidad	0
Canchas Deportivas	01
Molineros	0
Comedores	06
Hoteles	01
Apartamentos	01
Otros(negocios)	34
TOTAL EDIFICACIONES	221

Frecuencia simple

REPORTE - ANEXOS LINEA BASE DEMOGRAFICA Y SOCIOECONOMICA DEL MUNICIPO

Fecha Inicio: 1988-12-31 Fecha Final: 1988-12-31 Departamento: 18 - SANTA BARBARA

Municipio: 1808 - SAN JOSÉ DE COLINAS Comunidad: 002 - BO. EL CENTRO /

Tematicas	Indicadores de Linea Base	Cantidad	Porcentaje
Datos Generales sobre Población	Viviendas Encuestadas	134	
	Población Total	386	
	Población Masculina	162	41.97
	Población Femenina	224	58.03
	Promedio de personas por vivienda		2.88
	Menores de 1 año	4	1.04
	De 1 a 4 años	18	4.66
	De 5 a 6 años	13	3.37
	De 7 a 12 años	38	9.84
	De 13 a 15 años	17	4.4
	De 16 a 18 años	22	5.7
	De 19 a 23 años	9	2.33
	De 24 a 30 años	25	6.48
	De 31 a 40 años	58	15.03
	De 41 a 50 años	40	10.36
	De 51 a 64 años	65	16.84
	De 65 años y mas	77	19.95
Fuerza de Trabajo	Población de edad de trabajar(PET)	330	
	Población económicamente activa(PEA)	166	50.3
	Población económicamente activa(PEA) ocupada	125	75.3
	Población económicamente activa(PEA) desocupada	41	24.7
	Tasa de empleo		
	Población económicamente inactiva(PEI)	164	49.7
	Población en que su ocupación es como empleado	0	
	Población en que su ocupación es como empleado sector comercial	0	
	Población en que su ocupación es como empleado sector industrial	0	
	Población en que su ocupación es como empleado sector servicio	0	
	Población en que su ocupación es trabaja por cuenta propia	0	
	Población en que su ocupación es que trabaja sector primario	0	
	Población en que su ocupación es que trabaja sector secundario	0	
	Población en que su ocupación es que trabaja sector terciario	0	
	# de empleos generados en cualquier sector productivo	0	0
	# Promedio de hogares con ingreso diario per capita menor de un $1	22	16.42
	# Promedio de hogares con ingreso diario per capita entre $1 y $2	0	0
	# Promedio de hogares con ingreso diario per capita mayor que $2	112	83.58
	# de hogares que su ingreso les ajusta para alimentarse los 3 tiempos	133	99.25
	# de hogares que su ingreso les ajusta para alimentarse los 2 tiempos	1	0.75
	# de hogares que su ingreso les ajusta para alimentarse 1 tiempo	0	0
Ingresos por remesas	# de hogares que reciben remesas	3	2.24
	# de hogares que reciben remesas menos de Lps. 1000	0	0
	# de hogares que reciben remesas entre Lps. 1001 y 2000	1	33.33
	# de hogares que reciben remesas de Lps. 2001 en adelante	2	66.67
Ingresos Mensuales Familiares	# de hogares que reciben ingresos menores Lps. 1000	23	17.16
	# de hogares que reciben ingresos entre Lps. 1001 y 2000	2	1.49
	# de hogares que reciben ingresos entre Lps. 2001 y 4000	10	7.46
	# de hogares que reciben ingresos entre Lps. 4001 y 8000	39	29.1
	# de hogares que reciben ingresos entre Lps. 8001 y 12000	26	19.4
	# de hogares que reciben ingresos entre Lps. 12001 y 20000	20	14.93
	# de hogares que reciben ingresos entre Lps. 20001 y 30000	7	5.22
	# de hogares que reciben ingresos entre Lps. 30001 y 50000	7	5.22
	# de hogares que reciben ingresos mayores que Lps. 50000	0	0
Eduación			
Datos sobre población estudiantil	# de niños(a) en edad de estudiar	98	25.39
	# de niños(a) en edad de estudiar que actualmente estudian	94	95.92
	# de niños(a) en edad de estudiar que actualmente no estudian	4	4.08
	# de niños en edad de estudiar	48	48.98
	# de niñas en edad de estudiar	50	51.02
	# de niños que estudian sin edad de estudiar	16	4.15
	# de niñas que estudian sin edad de estudiar	14	3.63

REPORTE - ANEXOS LINEA BASE DEMOGRAFICA Y SOCIOECONOMICA DEL MUNICIPO

Fecha Inicio: 1988-12-31 Fecha Final: 1988-12-31 Departamento: 18 - SANTA BARBARA

Municipio: 1808 - SAN JOSÉ DE COLINAS Comunidad: 002 - BO. EL CENTRO /

Tematicas	Indicadores de Linea Base	Cantidad	Porcentaje
	# de niños(a) que estudian sin edad de estudiar	30	7.77
	# de niños(a) en edad pre-escolar	11	11.22
	# de niños(a) en edad pre-escolar que estudian	10	90.91
	# de niños(a) en edad primaria	40	40.82
	# de niños(a) en edad primaria que estudian	39	97.5
	# de niños(a) en edad de plan básico	31	31.63
	# de niños(a) en edad de plan básico que estudian	30	96.77
Estudios diversificados	# de niños(a) en edad de diversificado	10	10.2
	# de niños(a) en edad de diversificado que estudian	9	90
Estudios universitarios	# de jovenes en edad de estudiar en universidad	6	6.12
	# de jovenes en edad de estudiar en universidad que estudian	6	100
Escolaridad promedio(PN)	Tasa de escolaridad promedio(**investigar en centro educativo**)		
	Población fuerza de trabajo emergente	38	11.52
	Población fuerza de trabajo emergente que estudia en secundaria	34	10.3
Género			
	# de niños(a) que estudian en preescolar	10	10.64
	# de niños que estudian en preescolar	4	40
	# de niñas que estudian en preescolar	6	60
	# de niños(a) que estudian en primaria	39	41.49
	# de niños que estudian en primaria	20	51.28
	# de niñas que estudian en primaria	19	48.72
	# de niños(a) que estudian en secundaria (plan básico)	30	31.91
	# de niños que estudian en secundaria (plan básico)	17	56.67
	# de niñas que estudian en secundaria (plan básico)	13	43.33
	# de niños(a) que estudian en diversificado	9	9.57
	# de niños que estudian en diversificado	6	66.67
	# de niñas que estudian en diversificado	3	33.33
	# de jóvenes que estudian en universidad	6	6.38
	# de hombres que estudian universidad	1	16.67
	# de mujeres que estudian universidad	5	83.33
Fuerza de trabajo	# de hombres en edad de trabajar	137	41.52
	# de mujeres en edad de trabajar	193	58.48
	# de hombres que trabajan remuneradamente (ocupación)	82	24.85
	# de mujeres que trabajan remuneradamente (ocupación)	68	20.61
	# de hombres fuerza de trabajo emergente que estudian secundaria	19	5.76
	# de mujeres fuerza de trabajo emergente que estudian secundaria	15	4.55
Jefes(a) de hogar	# Madres solteras	23	10.27
	# Padres solteros	6	3.7
	Tasa de embarazos en adolescentes(PN) (13 a 21 años)(**investigar en centro de salud**)		
Salud			
	# de niños menos de 5 años	31	8.03
	# de niños muertos menos de 5 años en el año anterior	0	0
	# muertes infantiles por 1000 niños nacidos vivos		
	# de partos atendidos durante el año anterior	0	
	Total de niños(a) nacidos en el año anterior		
	# de partos atendidos en centro de salud	0	
	# de partos atendidos en materno infantil	0	
	# de partos atendidos en hospital	0	
	# de partos atendidos en clinica privada	0	
	# de partos atendidos en otros centros de salud	0	
Objetivo No.3	# de madres murieron antes del parto año anterior	0	
	# de madres murieron durante del parto año anterior	0	
	# de madres murieron post parto año anterior	0	
	Tasa de mortalidad materna por cada 1000 partos		
	# de personas que se enfermaron de Infecciones respiratorias agudas	17	0.29
	# de personas que se enfermaron de Dengue Clásico	13	0.23
	# de personas que se enfermaron de ZIKA	26	0.45
	# de personas que se enfermaron de Chicunguya	22	0.38
	# de personas que se enfermaron de Hipertension Arterial	49	0.85

REPORTE - ANEXOS LINEA BASE DEMOGRAFICA Y SOCIOECONOMICA DEL MUNICIPO

Fecha Inicio: 1988-12-31 Fecha Final: 1988-12-31 Departamento: 18 - SANTA BARBARA

Municipio: 1808 - SAN JOSÉ DE COLINAS Comunidad: 002 - BO. EL CENTRO /

Tematicas	Indicadores de Linea Base	Cantidad	Porcentaje
	# de personas que se enfermaron de Diábetes	13	0.23
	# de personas que se enfermaron de Asma bronquial	5	0.09
	# de personas que se enfermaron de Epilepsia	2	0.03
	# de personas que se enfermaron de Neumonia	2	0.03
	# de personas que se enfermaron de Cáncer	2	0.03
	# de personas que se enfermaron de Diarreas	7	0.12
	# de personas que se enfermaron de De la piel	3	0.05
	# de personas que se enfermaron de Discapacidad	6	0.10
Servicios públicos			
	# de viviendas con servicio de Agua de pozo propio	0	0.00
	# de viviendas con servicio de Agua domicilar de pozo comunal	0	0.00
	# de viviendas con servicio de Acarrea agua de rio o quebrada	1	0.75
	# de viviendas con servicio de Agua domicilar por acueducto	129	96.27
	# de viviendas con servicio de Agua llave pública / fuente	8	5.97
	# de viviendas con servicio de Reservorio de agua lluvia	2	1.49
	# de viviendas con servicio de Inodoro o servicio sanitario	128	95.52
	# de viviendas con servicio de Letrina de fosa simple	2	1.49
	# de viviendas con servicio de Letrina de fosa séptica	0	0.00
	# de viviendas con servicio de Usa letrina	20	14.93
	# de viviendas con servicio de Recolección de basura	95	70.90
	# de viviendas con servicio de Aseo de calles	22	16.42
	# de viviendas con servicio de Energia eléctrica domicilar	63	47.01
	# de viviendas con servicio de Teléfono (HONDUTEL)	23	17.16
	# de viviendas con servicio de Teléfono (Celular móvil o fijo)	71	52.99
	# de viviendas con servicio de Alumbrado público	122	91.04
	# de viviendas con servicio de Mantenimiento de calles	58	43.28
Vivienda			
	# total de viviendas y edificaciones	134	
	# de edificaciones públicas y privadas		
	# de viviendas		
	# de viviendas desocupadas		
	# de viviendas ocupadas		
Material de construcción	# de viviendas construidas de adobe	30	22.39
	# de viviendas construidas de bloque	85	63.43
	# de viviendas construidas de ladrillo	8	5.97
	# de viviendas construidas de bahareque	8	5.97
	# de viviendas construidas de madera	3	2.24
	# de viviendas construidas de desperdicios	0	0
	# de viviendas construidas de yugua	0	0
Tenencia de la vivienda	# de familias con vivienda propia totalmente pagada	97	72.39
	# de familias con vivienda propia pagando	1	0.75
	# de familias alquilando vivienda	15	11.19
	# de familias con vivienda cedida o prestada	21	15.67
	# de familias con vivienda propia pagada y dominio pleno	82	84.54
	# de familias con vivienda propia pagada y dominio útil	15	15.46
	# de familias con vivienda propia pagada y dominio ocupación	0	0
	# de familias con vivienda propia pagada y dominio posesión	0	0
Problemas principales de las viviendas	# de viviendas que no tienen repello	7	5.22
	# de viviendas que no tienen repello externo	6	85.71
	# de viviendas que no tienen repello interno	0	0
	# de viviendas sin repello ambos	1	14.29
	# de viviendas con piso de tierra	5	3.73
	# de viviendas sin cielo falso	8	5.97
	# de viviendas con techo en mal estado	24	17.91
	# de viviendas problemas estructurales	7	5.22
	# de viviendas sin problemas	103	76.87
Condiciones de la vivienda	# de viviendas en buenas condiciones	110	82.09
	# de viviendas en regulares condiciones	19	14.18
	# de viviendas en malas condiciones	5	3.73

REPORTE - ANEXOS LINEA BASE DEMOGRAFICA Y SOCIOECONOMICA DEL MUNICIPO

Fecha Inicio: 1988-12-31 Fecha Final: 1988-12-31 Departamento: 18 - SANTA BARBARA

Municipio: 1808 - SAN JOSÉ DE COLINAS Comunidad: 002 - BO. EL CENTRO /

Tematicas	Indicadores de Linea Base	Cantidad	Porcentaje
Consumo energético para cocinar	# de viviendas que utilizan electricidad para cocinar	70	52.24
	# de viviendas que utilizan el gas volátil para cocinar	57	42.54
	# de viviendas que utilizan kerosén para cocinar	6	4.48
	# de viviendas que utilizan kerosén eco fogón	0	0
	# de viviendas que utilizan leña para cocinar	59	44.03
Espacios de la vivienda	# de viviendas con sin piezas	0	0
	# de viviendas con una sola pieza	7	5.22
	# de viviendas con dos piezas	9	6.72
	# de viviendas con tres o mas piezas	118	88.06
Viviendas con baños	# de viviendas sin baño	0	0
	# de viviendas con un baño	69	51.49
	# de viviendas con dos a mas baños	65	48.51
Dormitorios por vivienda	# de viviendas que tiene sin dormitorios	0	0
	# de viviendas que tiene una pieza como dormitorio	29	21.64
	# de viviendas que tiene dos piezas como dormitorio	61	45.52
	# de viviendas que tiene tres o mas piezas como dormitorio	44	32.84
Familias por vivienda	# de viviendas sin una familia	0	0
	# de viviendas con una familia	127	94.78
	# de viviendas con dos familias	7	5.22
	# de viviendas con tres o mas familias	0	0
Emigración	# hogares con algún miembro emigrado	1	0.75
	# hogares con ningun miembro emigrado	133	99.25
	# hogares con alguna mujer que haya emigrado	1	0.75
	# hogares con algún hombre que haya emigrado	1	0.75
Acceso al crédito	# hogares con un miembro haya obtenido algún préstamo	3	2.24
	# hogares sin un miembro haya obtenido algún préstamo	131	97.76
	# hogares con alguna mujer con préstamo	2	66.67
	# hogares con algun hombre con préstamo	1	33.33
Seguridad Alimentaria	# hogares que producen alimentos	2	1.49
	# hogares que NO producen alimentos	132	98.51
	# hogares que producen alimentos para autoconsumo	0	0
	# hogares que NO producen alimentos para autoconsumo	2	100
	# hogares que tienen huerto en su vivienda	1	0.75
	# hogares que NO tienen huerto en su vivienda	133	99.25
	# hogares que cuentan con animales de granja	51	38.06
	# hogares que NO cuentan con animales de granja	83	61.94
Tenecia de la Tierra	# hogares con tierra propia totalmente pagada	14	10.45
	# hogares con tierra propia pagando	0	0
	# hogares con tierra alquilada	2	1.49
	# hogares con tierra prestada	0	0
	# hogares con tierra en litigio	0	0
	# hogares con tierra comunal	1	0.75
	# hogares no tienen tierra	117	87.31
	# hogares con sistema de riego	1	50
Violencia	# jef@s de familia conocen casos de violencia intrafamiliar	1	0.75
	# jef@s de familia le ha sucedido o familia caso de violencia ultimo año	0	0
	# jef@s de familia se sienten segur@s en comunidad	131	97.76
Participación	# de hombres que participan en organizaciones(> 18)	1	0.94
	# de mujeres que participan en organizaciones(> 18)	1	0.6
	# de viviendas donde participan solo un hombre	1	0.75
	# de viviendas donde participan dos mujeres y mas	0	0

Listado de viviendas y jefes de familia

Levantamiento de Indicadores Socioeconómicos

Identificación de viviendas por comunidad/barrio

Municipio de: **San José de Colinas, S.B.** Código: **1606**

Comunidad: **BARRIO EL CENTRO**

N° Vivienda	Nombre Jefe De La Familia o Entrevistado	Vivienda			Edificación		Estado De La Vivienda		
		Ocupada	Desocupada	No Dio Información	Publica	Privada	B	R	M
1	Aurora Caballero	x				x	x		
2	Carlos Perdomo		x			x		x	
3	Mayrin Gavarrete		x			x	x		
4	Santos Perdomo		x			x	x		
5	Edermi Sagastume	x				x			x
6	María Carmen Paz	x				x	x		
7	Argentina Rivera			x		x	x		
8	Deysi Argentina	x				x	x		
9	Darlin R. Alfaro	x				x	x		
10	Sandra Alfaro	x				x	x		
11	Wilmer Sagastume	x				x	x		
12	Navita Rivera		x			x	x		
13	Wilmer O. Perdomo			x		x	x		
14	Ernesto Vindel		x			x	x		
15	Fredy Enamorado	x				x	x		
16	Roger Castellanos	x				x	x		
	Francisco Rivera					x	x		
17	Mirna Orestila Perdomo	x				x	x		
18	Maria M. Paz	x				x	x		
19	Roxana Flores			x		x	x		
20	Leonel Trejo	x				x	x		
21	Richar Caballero	taller	de	madera		x		x	
22	Maria A. Perdomo	x				x	x		
23	Aracely Paz	x				x	x		
24	Carlos Lanza			x		x	x		

25	Delmy Valle	x				x	x		
26	Josefina Rivera	x				x	x		
	Georgina Lorena Mejía					x	x		
27	René Otoniel Perdomo		x			x	x		
28	Carlos Caballero	x				x	x		
29	Carlos Enrique C.	x				x	x		
30	Filomilo Mejía	x				x	x		
31	Roger Manrique M.	x				x	x		
32	María S. Paredes	x				x	x		
33	Mauro A. Mejía		x			x	x		
34	Jose Castellanos		x						
35	Antonio Castellanos			x		x	x		
36	Marlon Antonio C.	x				x	x		
37	Sonia J. Perdomo	x				x	x		
38	Gina E. Zaldívar	tienda				x	x		
39	Rigoberto Mejía	x				x		x	
	Evelin Linneth Mejía					x	x		
40	Alicia Zaldívar	x				x	x		
41	Denis Zaldívar	barberia				x	x		
42	Rigoberto Mejía	golosinas	mejia			x	x		
43	Marco A. Rodríguez	x				x		x	
44	Bautista Paz	x				x	x		
45	Osman Guzmán	tienda				x	x		
46	Roberto O. Teruel	x				x		x	
47	Miramor Mendoza	x				x	x		
48	L.M.C	l.m.c				x	x		
49	I.H.C.A.F.E.	i.h.c.a.f.e.			x		x		
50	María Eugenia Perdomo	x				x	x		
51	Jorge Armando C.	x				x	x		
52	Lilia G. Perdomo	x				x	x		
	Jorge Castellanos	x				x	x		
53	Deysi Nila Rodríguez	x				x	x		
54	Carolina Guzmán		en	construccion		x			
55	Candida E. Guzmán	x				x		x	
56	Allan Oswaldo Guzmán	x				x		x	
57	Cancha Enebro	cancha				x	x		
58	Iglesia Centro		en	construccion		x			
59	Iglesia C.A	iglesia				x			
60	Cruz Roja	cruz	roja		x		x		
61	Miguel Rigoberto	x				x	x		
62	Registro	rnp			x		x		
63	Lorenzo Rodríguez		en	construccion		x	x		
64	Jorge A. Calidonio	x				x	x		
65	Yorleni Lopez	x				x		x	
66	Grevil Perdomo		x			x		x	
67	Jose F. Rodriguez	x				x	x		

68	Elsa M. Bueso	x				x	x		
69	Alex Gomez		x			x	x		
70	Alex Gomez		x			x	x		
71	Doris A. Rodriguez	x				x	x		
72	Wilson O. Argueta	x				x	x		
73	Doris Escamilla	x				x	x		
74	Lorenzo Pineda	radio				x	x		
75	Miriam Caballero		x			x	x		
76	Martha A. Trejo	x				x		x	
77	Marvin G. Rápalo	x				x	x		
78	Leonel Teruel		x			x	x		
79	Susy M. Rivera	x				x	x		
80	Mercedes Sosa	x				x	x		
81	Jose O. Paz	x				x	x		
82	Escuela L.A.R	escuela			x		x		
83	E.N.E.E.	e.n.e.e.			x		x		
84	Ramón E. Pineda	x				x	x		
85	Bodega Ever	bodega				x	x		
86	Esteban Fernandez	x				x	x		
	Tropigas	tropigas				x	x		
87	Telmo Rodriguez	academia	ingles			x	x		
88	Omar Carranza	x				x	x		
89	Floriselva Rodríguez	x				x	x		
90	Yaniris Carranza	x				x	x		
91	Reyna Sabillon	x				x	x		
92	Elsa M. Aguirre	x				x	x		
93	Roberto Perdomo	venta	de	pollo		x	x		
94	José Adán Mata	x				x	x		
	Jose Adán Mata	agua	rio			x	x		
95	Alejandro Mata	taller	ebanisteria			x	x		
96	Alberto A. Perdomo	zapateria				x	x		
97	Maynor López	agro	comercial			x	x		
98	Iglesia Católica	iglesia			x		x		
99	Oscar Castellanos	x				x	x		
100	Marvin J. Caballero	x				x		x	
	Marvin J. Caballero	bodega				x		x	
101	Maria L. Escamilla	x				x			x
	Irma X. Perdomo	venta	celulares			x		x	
	Marta Rivera	venta	de	ropa		x		x	
	Lenin Fajardo	video	juegos			x		x	
102	Olga Caballero	x				x		x	
103	Antonia Paz	venta	ropa			x		x	
104	Blanca Exibia Rivera	x				x		x	
105	Luis Leonel Evora	x				x	x		
	Luis Leonel Evora	repae				x	x		
106	Guadalupe Bueso	x				x	x		

107	Alicia Carranza	x				x	x		
	Alicia Carranza	comercial	melissa			x	x		
108	Oscar Cardona	x				x	x		
	Oscar Cardona	pulpería				x	x		
109	Maria Perdomo			x		x	x		
110	Clínica	laboratorio	clínico			x	x		
111	Centro Social	centro	social		x				x
112	Guadalupe Bueso	cibernet				x	x		
	Rina Margoth Caballero	aromas	café			x	x		
	Ambar nazar	salón	de	belleza		x	x		
113	Guillermina Mejia					x	x		
114	Juana Martinez					x		x	
115	Edwin M. Paz					x	x	x	
116	Bladimiro paredes	hotel	casa	grande		x	x		
117	Florimberto Paz					x	x		
118	Carmen Paz					x	x		
119	Gervin Rivera					x	x		
	Alva Rivera	venta	de	pupusas		x	x		
120	Carlos M. Paredes	ferreteria	kalena			x	x		
121	Maria C. Lara	x				x	x		
122	Alex O. Caballero	x				x	x		
	Marvin Rivera	zapateria				x	x		
	Funeral S. Antonio	funeraria				x	x		
123	Elder Ardon	pulpería				x	x		
124	Vilma A Rivera	x				x	x		
125	Dunia Smith	pulpería				x	x		
126	Lelis Enamorado			x		x	x		
127	Bladimiro Paredes	bodega				x	x		
128	Gloria A. Zaldivar	x				x	x		
	Ferretería Económica	ferreteria				x	x		
129	Sonia M. Trejo	x				x	x		
130	Matha Trejo	salón	de	belleza		x	x		
131	Denis Mejia	cafetería				x	x		
132	Saul Mejia	x				x	x		
133	Jose M. Hernández	negocio	de arroz	chino		x	x		
134	Gerardo Sagastume	negocio	venta	zapatos		x	x		
135	Franklin Mejia	x				x	x		
	Franklin Mejia	farmacia				x	x		
136	Abraham Pineda			x		x	x		
137	Norlan Rodríguez	pulpería				x	x		
138	David Rodríguez	x				x	x		
	Yensi Rodriguez	x				x	x		
139	Benigno Rivera	comedor				x	x		
140	Geraldina A. Orellana	abarreteria				x	x		
141	Raul Nieto			x		x	x		
142	Elva Mendoza	x				x	x		

143	Oneyda Rivera	x				x		x	
144	Yudy Lainez Rivera	tienda	ever			x	x		
145	Orlando Rivera	x				x	x		
	Orlando Rivera	tienda				x	x		
146	Domicila Rivera	pulperia	centro			x	x		
147	José Edgardo Leiva	x				x	x		
	José Edgardo Leiva	venta	pasteles			x	x		
148	Esperanza Madrid	x				x	x		
149	Juan M. Mendoza	x				x	x		
150	Mayra P. Mepñez	x				x	x		
151	Nixon Pérez	x				x	x		
152	Guillermo Rodríguez	venta	respuestos			x	x		
153	Carmen L. Castellanos	x				x	x		
	Dennis Caballero	x				x	x		
154	Dunia Zamora					x	x		
155	Claudio Perdomo	x				x	x		
156	Sergio L. Pineda	x	x			x		x	
157	Banco De Occidente	banco	occidente		x		x		
158	Luis E. Murillo	x				x	x		
159	Bodega San Andres	bodega				x	x		
160	Hector D.Perdomo	x				x	x		
	Carmi Zamora	salon	de	belleza		x	x		
	Selvin Leiva	tienda	nolis			x	x		
161	Municipalidad	municipal	idad		x		x		
162	Fredy Villeda	bodega	el ahorro			x	x		
	Waldina Rodríguez	comedor				x	x		
163	Leonel Carranza	x				x	x		
164	Zoila Rivera			x		x	x		
165	Elsy Rivera	x				x	x		
166	Edgardo Paredes	x				x	x		
167	Martha Castellanos	x				x	x		
168	Elma. Sagastume	x				x	x		
169	Aedis Y. Sabillon	x				x	x		
170	Petrona Rivera			x		x	x		
171	Valentina Teruel	x				x	x		
172	Olga Paz	x				x		x	
173	Zoila Rivera		x			x	x		
174	Allan Rivera			x		x	x		
175	Armando Enamorado	x				x	x		
176	Lili Rivera	x				x			x
177	Lourdes. Perdomo	x				x		x	
178	Abrahan Rodríguez	x				x		x	
179	Carlos Zamora	pulperia				x	x		
180	Carmen Pineda		x			x	x		
181	Leonel Carranza	agro	comercial			x	x		
182	Delmy M. Flores	x				x	x		

183	Donino López	bodega				x	x		
184	Suyapa Zaldivar	comedor	/ farmacia			x	x		
	Guadalupe Perdomo	farmacia				x	x		
185	Marta E. Rivera	x				x	x		
186	Norma G. Rivera	x				x	x		
187	Mabel E. Paz	x				x	x		
188	Delner Caballero			x		x	x		
189	Arístides Sagastume		x			x	x		
190	Jaime Fernández	ferreteria				x	x		
191	Hector Rivera	x				x	x		
192	Jenni Maldonado	farmacia				x	x		
193	Zoila Ninfa Caballero	x				x	x		
194	Belkis Rivera Mejia	x				x	x		
195	Donino Lopez	bodega				x	x		
196	José Teruel	pulperia				x	x		
	Eliu Rivera	x				x	x		
197	Gilma E. Ribera	x				x	x		
198	Jose L. Caballero		x			x	x		
199	Catalina Fernandez	x				x	x		
200	Bertha L. Aguilar	x				x	x		
201	Barberia José	x	barberia			x	x		
202	Guillermo A. Rivera	x				x	x		
203	Johana Rivera		x			x	x		
204	Dominga Rápalo	x				x		x	
205	Elmer Fernández	x				x	x		
206	Edna L. Paz	x				x	x		
207	Miguel O. Paredes			x		x	x		
208	Edwin Y. Perdomo	x				x	x		
209	Lila A. Aguirre	x				x	x		
210	Estela Rodríguez	x				x	x		
211	Luis R. Rivera	x				x	x		
212	Luis M. Aguilar	x				x		x	
213	Denis L. Fernández	x				x	x		
214	Milton S. Rivera			x		x	x		
	Willian Rivera			x		x	x		
	Milton S. Rivera	venta café				x	x		
215	Leonel Rivera	x				x	x		
216	Elvia Sabillon	x				x			x
217	Liliana Cáceres	abarroteria				x	x		
218	Edith Carranza	comedor				x	x		
219	Denis Rodríguez	x				x	x		
220	Renato Paz			x		x	x		
	Wilson Pineda	venta	de	verduras		x	x		
	Besy Rivera	venta	de	ropa		x	x		
	Ureida Perdomo	venta	de	comida		x	x		
221	Wilmer Fernández	distribuidora				x	x		

Croquis censal
Barrio El Centro.



37. ALDEA SAN JUAN JICATUYO

Infraestructura básica existente

Sector social y tipo de infraestructura	Comunidades																		
	20	21	22	23	24	25	26	27	28	29	30	31	32	33	34	35	36	37	38
1.Vial																			0
-Km de carretera primaria	4km	7km	12km	5km	0km	14km	8 km	2.5km	5 km	2.5km	0km	12 km	1 km	9km	5 km	9km	1.5km	20km	5 km
-Km de carretera secundaria	0km	1km	7km	3km	0km	6km	5 km	6km	4 km	4.2km	4km	3 km	6.5	4km	04 km	1 km	0.5 km	5	01.5 km
-Km de caminos de penetración	2km	1km	2km	9km	1km	8km	2 km	3km	3 km	3km	11km	6 km	8.5	1.5km	02 km	9km	0.5 km	2	1.5 km
2. Salud																			
-CESAR	0	0	1	0	0	0	0	0	1	0	0	0	0	0	0	0	0	0	0
-CESAMO	0	0	0	0	1	0	0	0	0	0	0	0	0	0	0	0	0	0	0
-Hospital	0	0	0	0	0	0	0	0	0	0	0	0	0	0	0	0	0		0
-Clínica Materno Infantil	0	0	0	0	0	0	0	0	0	0	0	0	0	0	0	0	0	0	0
-Hogar materno	0	0	0	0	0	0	0	0	0	0	0	0	0	0	0	0	0	0	0
3. Social																			
-Hogar ancianos	0	0	0	0	0	0	0	0	0	0	0	0	0	0	0	0	0	0	0
-Hogar niños	0	0	0	0	0	0	0	0	0	0	0	0	0	1	0	0	0	0	0
-Centros comunales	0	0	1	0	1	0	0	0	1	1	0	0	0	1	0	0	0	3	0
-Iglesias	1	1	2	2	3	3	2	2	3	3	5	6	1	4	0	2	0	10	1
-Parques	0	0	0	0	0	0	0	0	0	0	0	0	1	0	0	1	0	0	0
-Canchas deportivas	0	0	1	1	1	1	2	0	1	1	0	0	0	2	0	1	0	6	0
-Centro social comunitário	0	0	1	0	0	0	0	0	0	1	0	0	0	1	0	1	0	2	0

4. Educación																			
-CEPENF	0	0	1	1	0	0	0	1	1	0	1	0	0	0	0	0	0	0	0
-Kinder	1	1	0	0	1	1	1	0	0	1	0	0	0	2	0	1	0	3	0
-Escuelas Primarias	1	1	1	1	1	1	1	1	1	1	1	0	1	2	0	1	0	1	1
-Centros Básicos	0	0	0	0	1	0	0	1	1	0	0	0	1	0	0	0	0	1	0
-Colegios de Secundaria	0	0	0	0	0	0	0	0	0	0	0	0	0	0	0	0	0	1	0
-Centros de Educación	0	0	0	0	0	0	0	0	0	0	0	0	0	4	0	0	0	1	0
-Centro Formación Artesanal	0	0	0	0	0	0	0	0	0	0	0	0	0	0	0	0	0	0	0
-Centros Formación	0	0	0	0	0	0	0	0	0	0	0	0	0	0	0	0	0	0	0
5. Productiva																			
-Sistemas de riego comunitarios	0	0	0	0	0	0	0	0	0	0	0	0	0	1	0	0	0	0	0
-Centros rurales de almacenamiento de granos	0	0	0	0	0	0	0	0	0	0	0	0	0	0	0	0	0	0	0

Presencia institucional existente

Instituciones / Programas/ Proyectos	Comunidades																		
	20	21	22	23	24	25	26	27	28	29	30	31	32	33	34	35	36	37	38
Plan en Honduras	0	1	0	0	0	0	1	0	0	0	0	0	0	0	0	1	0	1	0
CARE	0	0	0	0	0	0	0	0	0	0	1	0	0	0	0	0	0	0	0
CASM	1	1	1	1	1	1	1	1	1	1	1	1	1	2	1	1	0	1	1
USAID	0	0	1	0	0	1	1	0	1	1	0	1	0	1	1	1	0	1	0
CRUZ ROJA	0	0	0	0	0	1	1	1	0	1	0	0	0	0	0	0	0	1	1
VIDA MEJOR	1	0	0	1	1	1	1	1	1	1	1	0	0	0	1	1	1	1	1
MUNICIPALIDAD	1	1	1	1	1	1	1	1	1	1	1	1	1	2	1	1	1	1	1
APROCAFE	0	0	0	0	1	0	1	1	1	1	1	0	0	0	0	0	0	1	0
IHCAFE	0	0	1	0	0	1	1	1	1	1	0	0	0	0	0	0	0	1	0
CEPUDO	0	1	0	0	0	0	0	0	0	0	0	0	0	0	0	0	0	1	0
PMA	1	0	1	0	1	0	1	0	0	0	0	0	0	0	0	0	0	1	0
PROHECO	0	1	0	0	0	0	0	0	0	0	0	0	0	0	1	0	0	1	0
FHIS	0	0	1	0	0	1	0	0	0	0	0	0	0	0	0	0	0	0	0
COCASJOL	0	0	0	0	0	0	0	1	1	0	0	0	0	0	0	0	0	1	0

Presencia de organizaciones de sociedad civil

Tipologia de organizaciones	Comunidades																		
	20	21	22	23	24	25	26	27	28	29	30	31	32	33	34	35	36	37	38
Patronatos	1	1	1	1	1	1	1	1	1	1	1	1	1	2	1	1	1	10	1
Junta de Agua	1	1	1	1	1	1	1	1	1	1	1	1	1	2	1	1	1	2	1
Comite Iglesia	1	1	2	1	3	1	2	1	2	1	1	1	1	2	1	1	1	8	1
Sociedad de Padres de Familia	1	1	1	1	1	1	1	1	1	1	1	1	1	3	2	1	0	5	1
Equipos de futbol	1	1	1	1	0	1	1	0	1	1	1	1	0	2	1	1	0	0	1
Comités de Salud	0	0	1	1	0	0	0	0	1	0	0	0	0	1	1	1	0	0	0
Comité Pro Cancha	0	0	0	0	0	0	1	0	0	0	0	0	0	0	0	0	0	0	0
Comité de Merienda Escolar	0	0	0	0	0	1	1	1	1	1	1	1	0	0	1	1	0	0	1
Consejo de Maestros	0	0	0	0	0	1	1	1	1	1	1	0	0	0	1	1	0	0	1
Caja Rural	0	0	0	0	0	1	0	0	0	0	0	0	0	0	0	0	0		0
Grupo Campesino	0	1	0	1	0	0	0	0	0	0	1	0	0	0	0	1	0	0	0
Junta de Ahprocafe	0	0	0	1	0	1	1	1	1	1	1	0	0	0	0	0	0	0	0
Ahprocafe	0	0	0	0	0	1	1	0	1	0		0	0	0	0	0	0	0	0
Madres Guias	0	0	0	0	0	1	0	0	1	0	0	0	0	0	0	0	0	3	0
CED	0	0	0	0	0	0	1	0	0	0	0	0	0	0	0	0	0	1	0
Asociación de productores de café	0	0	0	0	0	0	1	1	1	1	1	0	0	0	0	0	0	0	0
Comité de Desarrollo Local	0	0	0	0	0	0	0	0	0	0	0	0	0	0	0	1	0	0	0

Municipio de: **San José de Colinas, S.B.** Código: **1606**

Inversión en infraestructura social realizada por comunidad durante el 2017 (en Lps)

Nombre Comunidad / Tipo de proyecto	Salud	Educación	Social	Vial	Productiva	Total
1. Aldea LA VICTORIA						
-Mejoramiento del Centro de Educación Básica "Jorge Pinto"		1				L.19,641.00
-Proyecto de Viviendas			1			L.160,318.80
-Reparación de carreteras				1		L.46,376.85
-Atenciones en Salud	1					L.45,048.17
2. CASCO URBANO COLINAS						
-Contraparte para construcción de Kinder en Barrio San Antonio		1				L.18,900.00
-Proyecto de Viviendas			1			L.160,318.80
-Atenciones en Salud	1					L.45,048.17
-Construcción de 2 aulas en la Esc. Maria G. de Caballero		1				L.186,250.00
- Mejoramiento de la línea de conducción del sistema de agua CASCO URBANO	1					L.383,116.02
-Remodelación del Parque Central			1			5,104,574.00
3. ALDEA PIEDRA GRANDE						
-Reparación Cocina-bodega en la escuela José Trinidad Cabañas		1				L.3,875.00
-Mejoramiento de la linea de conducción de sistema de agua	1					L.27,673.88
-Proyecto de Viviendas			1			L.160,318.80
-Atenciones en Salud	1					L.45,048.17
-Reparación de carreteras				1		L.46,376.85
4. NUEVA FLORIDA						
-Construcción de 2 aulas en el Centro de Educación Básica "Juan Lindo"		1				L.484,553.48
-Mejoramiento de la linea de conducción de sistema de agua.	1					L.27,673.88
-Proyecto de Viviendas			1			L.160,318.80
-Atenciones en Salud	1					L.45,048.17
-Reparación de carreteras				1		L.46,376.85
5. ALDEA LA ALIANZA						
-Mejoramiento de la linea de conducción del sistema de agua.	1					L.27,673.88
-Alumbrado publico de la cancha de futbol			1			L.80,594.76
-Proyecto de Viviendas			1			L.160,318.80
-Atenciones en Salud	1					L.45,048.17
-Reparación de carreteras				1		L.46,376.85
6. ALDEA SAN LUIS PACAYAL						
-Mejoramiento de la linea de conducción del sistema de agua.	1					L.27,673.88
-Proyecto electrificación (ampliaciones)			1		1	L.436,428.57
-Proyecto de Viviendas			1			L.160,318.80
-Atenciones en Salud	1					L.45,048.17
-Reparación de carreteras				1		L.46,376.85
7. SAN LUIS PLANES						
-Mejoramiento de la linea de conducción del sistema de agua.	1					L.27,673.88

-Proyecto de Viviendas			1			L.160,318.80
-Atenciones en Salud	1					L.45,048.17
-Reparación de carreteras				1		L.46,376.85
8. ALDEA EL JICARAL						
-Proyecto de Viviendas			1			L.160,318.80
-Atenciones en Salud	1					L.45,048.17
-Reparación de carreteras				1		L.46,376.85
- Mejoramiento de la linea de conducción del sistema de agua.	1					L.27,673.88
9. ALDEA NUEVA ESPERANZA						
-Proyecto de Viviendas			1			L.160,318.80
-Atenciones en Salud	1					L.45,048.17
-Reparación de carreteras				1		L.46,376.85
- Mejoramiento de la linea de conducción del sistema de agua.	1					L.37,510.00
10. ALDEA EL PACAYALITO						
-Pago de energía de la bomba para el sistema de agua		1				40,226.69
-Proyecto crianza de cerdas					1	5,929.00
-Proyecto de Viviendas			1			L.160,318.80
-Atenciones en Salud	1					L.45,048.17
-Reparación de carreteras				1		L.46,376.85
11. ALDEA LA LIBERTAD						
- Mejoramiento de la linea de conducción del sistema de agua.	1					416,717.00
-Proyecto de Viviendas			1			L.160,318.80
-Atenciones en Salud	1					L.45,048.17
-Reparación de carreteras				1		L.46,376.85
12. ALDEA LAGUNA COLORADA						
-Construcción de tanque para almacenamiento de agua	1					11,610.00

-Proyecto de Viviendas			1			L.160,318.80
-Atenciones en Salud	1					L.45,048.17
-Reparación de carreteras				1		L.46,376.85
13. ALDEA MONTEVISTA						
-Proyecto electrificación (ampliaciones)			1		1	L.436,428.57
-Proyecto de Viviendas			1			L.160,318.80
-Atenciones en Salud	1					L.45,048.17
-Reparación de carreteras				1		L.46,376.85
14. CASERIO LAGUNA GRANDE						
-Proyecto electrificación (ampliaciones)			1		1	L.436,428.57
-Proyecto de Viviendas			1			L.160,318.80
-Atenciones en Salud	1					L.45,048.17
-Reparación de carreteras				1		L.46,376.85
15. ALDEA HUNDICIONES						
-Proyecto electrificación (ampliaciones)			1		1	L.436,428.57
-Proyecto de Viviendas			1			L.160,318.80
-Atenciones en Salud	1					L.45,048.17
-Reparación de carreteras				1		L.46,376.85
16. ALDEA EL TRIUNFO						
-Proyecto electrificación (ampliaciones)			1		1	L.436,428.57
-Proyecto de Viviendas			1			L.160,318.80
-Atenciones en Salud	1					L.45,048.17
-Reparación de carreteras				1		L.46,376.85
17. ALDEA EL ENCANTO						
-Proyecto electrificación (ampliaciones)			1		1	L.436,428.57
-Proyecto de Viviendas			1			L.160,318.80
-Atenciones en Salud	1					L.45,048.17
-Reparación de carreteras				1		L.46,376.85
18. AGUA HELADA ABAJO						

-Proyecto de Viviendas			1			L.160,318.80
-Atenciones en Salud	1					L.45,048.17
19. ALDEA EL CEIBON						
-Proyecto de Viviendas			1			L.160,318.80
-Atenciones en Salud	1					L.45,048.17
-Reparaciòn de carreteras				1		L.46,376.85
20. ALDEA LA UNION						
-Proyecto de Viviendas			1			L.160,318.80
-Atenciones en Salud	1					L.45,048.17
-Reparaciòn de carreteras				1		L.46,376.85
21. PLANCITOS						
-Proyecto de Viviendas			1			L.160,318.80
-Atenciones en Salud	1					L.45,048.17
22. AGUA HELADA						
-Proyecto de Viviendas			1			L.160,318.80
-Atenciones en Salud	1					L.45,048.17
23. CACAULAPA						
-Proyecto de Viviendas			1			L.160,318.80
-Atenciones en Salud	1					L.45,048.17
-Reparaciòn de carreteras				1		L.46,376.85
24. EL PROGRESO						
-Proyecto de Viviendas			1			L.160,318.80
-Atenciones en Salud	1					L.45,048.17
-Reparaciòn de carreteras				1		L.46,376.85
25. PEÑA BLANCA						
-Proyecto de Viviendas			1			L.160,318.80
-Atenciones en Salud	1					L.45,048.17
-Reparaciòn de carreteras				1		L.46,376.85
26. SAN JOSE DE COLON						

-Proyecto de Viviendas			1			L.160,318.80
-Atenciones en Salud	1					L.45,048.17
-Reparaciòn de carreteras				1		L.46,376.85
27. COLONIA ALEMANA						
-Proyecto de Viviendas			1			L.160,318.80
-Atenciones en Salud	1					L.45,048.17
-Reparaciòn de carreteras				1		L.46,376.85
28. EL PASTORERO						
-Proyecto de Viviendas			1			L.160,318.80
-Atenciones en Salud	1					L.45,048.17
-Reparaciòn de carreteras				1		L.46,376.85
29. LA COMUNIDAD						
-Proyecto de Viviendas			1			L.160,318.80
-Atenciones en Salud	1					L.45,048.17
-Reparaciòn de carreteras				1		L.46,376.85
30. EL CARRIZAL						
-Proyecto de Viviendas			1			L.160,318.80
-Atenciones en Salud	1					L.45,048.17
-Reparaciòn de carreteras				1		L.46,376.85
31. EL PORVENIR						
-Proyecto de Viviendas			1			L.160,318.80
-Atenciones en Salud	1					L.45,048.17
-Reparaciòn de carreteras				1		L.46,376.85
32. CUCHILLA						
-Proyecto de Viviendas			1			L.160,318.80
-Atenciones en Salud	1					L.45,048.17
-Reparaciòn de carreteras				1		L.46,376.85
33. EL PINABETE						
-Proyecto de Viviendas			1			L.160,318.80

-Atenciones en Salud	1					L.45,048.17
-Reparaciòn de carreteras				1		L.46,376.85
34. LA BARQUERA						
-Proyecto de Viviendas			1			L.160,318.80
-Atenciones en Salud	1					L.45,048.17
-Reparaciòn de carreteras				1		L.46,376.85
35. SAN MIGUEL LAJAS						
-Proyecto de Viviendas			1			L.160,318.80
-Atenciones en Salud	1					L.45,048.17
36. LOMA LARGA						
-Proyecto de Viviendas			1			L.160,318.80
-Atenciones en Salud	1					L.45,048.17
37. LA ISLA						
-Proyecto de Viviendas			1			L.160,318.80
-Atenciones en Salud	1					L.45,048.17
38. LAS JOYAS						
-Proyecto de Viviendas			1			L.160,318.80
-Atenciones en Salud	1					L.45,048.17
-Reparaciòn de carreteras				1		L.46,376.85
39. JICATUYO						
-Proyecto de Viviendas			1			L.160,318.80
-Atenciones en Salud	1					L.45,048.17
-Reparaciòn de carreteras				1		L.46,376.85
40. LAGUNA INEA						
-Proyecto de Viviendas			1			L.160,318.80
-Atenciones en Salud	1					L.45,048.17
-Reparaciòn de carreteras				1		L.46,376.85
41.INVERSION GENERAL EN NIÑEZ			1			505,446.00
TOTAL.....						L.21147,327.87

Viviendas Ocupadas y Desocupadas

Municipio de: **San José de Colinas, S.B.** Código: **1606**

Comunidad: **ALDEA SAN JUAN JICATUYO**

Cuadro resumen

Descripción Edificación	#
Viviendas Ocupadas	46
Viviendas Desocupadas	3
Viviendas que no dieron Información	0
Viviendas En Construcción	2
Iglesias Evangélicas	1
Iglesias Católicas	1
Cesamo	0
Cesar	0
Clínica Privada	0
Clínicas Odontológicas	0
Hospital	0
Hogar Materno	0
Alcaldía	0
Posta Policial	0
Registro	0
Juzgados	0
Centros De Computación	0
Bibliotecas	0
Casas De Ancianos	0
Casa Comunal	0
CEPREB	0
Kinder	0
Escuelas	1
Colegios	0
Universidad	0
Canchas Deportivas (no tiene ficha)	0
Molineros	0
Comedores	0
Hoteles	0
Apartamentos	0
Otros(establos) (Ardico/ Bloquera)	2
TOTAL EDIFICACIONES	56

Frecuencia simple

REPORTE - ANEXOS LINEA BASE DEMOGRAFICA Y SOCIOECONOMICA DEL MUNICIPO

Fecha Inicio: 1988-12-31 Fecha Final: 1988-12-31 Departamento: 18 - SANTA BARBARA

Municipio: 1808 - SAN JOSÉ DE COLINAS Comunidad: 006 - SAN JUAN DE JICATUYO /

Tematicas	Indicadores de Linea Base	Cantidad	Porcentaje
Datos Generales sobre Población	Viviendas Encuestadas	53	
	Población Total	211	
	Población Masculina	107	50.71
	Población Femenina	104	49.29
	Promedio de personas por vivienda		3.98
	Menores de 1 año	2	0.95
	De 1 a 4 años	16	7.58
	De 5 a 6 años	9	4.27
	De 7 a 12 años	37	17.54
	De 13 a 15 años	10	4.74
	De 16 a 18 años	9	4.27
	De 19 a 23 años	18	8.53
	De 24 a 30 años	25	11.85
	De 31 a 40 años	27	12.8
	De 41 a 50 años	21	9.95
	De 51 a 64 años	25	11.85
	De 65 años y mas	12	5.69
Fuerza de Trabajo	Población de edad de trabajar(PET)	168	
	Población económicamente activa(PEA)	78	46.43
	Población económicamente activa(PEA) ocupada	59	75.64
	Población económicamente activa(PEA) desocupada	19	24.36
	Tasa de empleo		
	Población económicamente inactiva(PEI)	90	53.57
	Población en que su ocupación es como empleado	23	50
	Población en que su ocupación es como empleado sector comercial	1	4.35
	Población en que su ocupación es como empleado sector industrial	1	4.35
	Población en que su ocupación es como empleado sector servicio	21	91.3
	Población en que su ocupación es trabaja por cuenta propia	23	50
	Población en que su ocupación es que trabaja sector primario	23	100
	Población en que su ocupación es que trabaja sector secundario	0	0
	Población en que su ocupación es que trabaja sector terciario	0	0
	# de empleos generados en cualquier sector productivo	0	0
	# Promedio de hogares con ingreso diario per capita menor de un $1	4	7.55
	# Promedio de hogares con ingreso diario per capita entre $1 y $2	0	0
	# Promedio de hogares con ingreso diario per capita mayor que $2	50	94.34
	# de hogares que su ingreso les ajusta para alimentarse los 3 tiempos	34	64.15
	# de hogares que su ingreso les ajusta para alimentarse los 2 tiempos	18	33.96
	# de hogares que su ingreso les ajusta para alimentarse 1 tiempo	2	3.77
Ingresos por remesas	# de hogares que reciben remesas	5	9.43
	# de hogares que reciben remesas menos de Lps. 1000	2	40
	# de hogares que reciben remesas entre Lps. 1001 y 2000	3	60
	# de hogares que reciben remesas de Lps. 2001 en adelante	0	0
Ingresos Mensuales Familiares	# de hogares que reciben ingresos menores Lps. 1000	10	18.87
	# de hogares que reciben ingresos entre Lps. 1001 y 2000	15	28.3
	# de hogares que reciben ingresos entre Lps. 2001 y 4000	13	24.53
	# de hogares que reciben ingresos entre Lps. 4001 y 8000	11	20.75
	# de hogares que reciben ingresos entre Lps. 8001 y 12000	4	7.55
	# de hogares que reciben ingresos entre Lps. 12001 y 20000	1	1.89
	# de hogares que reciben ingresos entre Lps. 20001 y 30000	0	0
	# de hogares que reciben ingresos entre Lps. 30001 y 50000	0	0
	# de hogares que reciben ingresos mayores que Lps. 50000	0	0
Eduación			
Datos sobre población estudiantil	# de niños(a) en edad de estudiar	83	39.34
	# de niños(a) en edad de estudiar que actualmente estudian	50	60.24
	# de niños(a) en edad de estudiar que actualmente no estudian	33	39.76
	# de niños en edad de estudiar	42	50.6
	# de niñas en edad de estudiar	41	49.4
	# de niños que estudian sin edad de estudiar	4	1.9
	# de niñas que estudian sin edad de estudiar	2	0.95

REPORTE - ANEXOS LINEA BASE DEMOGRAFICA Y SOCIOECONOMICA DEL MUNICIPO

Fecha Inicio: 1988-12-31 Fecha Final: 1988-12-31 Departamento: 18 - SANTA BARBARA

Municipio: 1808 - SAN JOSÉ DE COLINAS Comunidad: 006 - SAN JUAN DE JICATUYO /

Tematicas	Indicadores de Linea Base	Cantidad	Porcentaje
	# de niños(a) que estudian sin edad de estudiar	6	2.84
	# de niños(a) en edad pre-escolar	6	7.23
	# de niños(a) en edad pre-escolar que estudian	4	66.67
	# de niños(a) en edad primaria	59	71.08
	# de niños(a) en edad primaria que estudian	41	69.49
	# de niños(a) en edad de plan básico	14	16.87
	# de niños(a) en edad de plan básico que estudian	5	35.71
Estudios diversificados	# de niños(a) en edad de diversificado	4	4.82
	# de niños(a) en edad de diversificado que estudian	0	0
Estudios universitarios	# de jovenes en edad de estudiar en universidad	0	0
	# de jovenes en edad de estudiar en universidad que estudian	0	
Escolaridad promedio(PN)	Tasa de escolaridad promedio**(investigar en centro educativo)**		
	Población fuerza de trabajo emergente	19	11.31
	Población fuerza de trabajo emergente que estudia en secundaria	4	2.38
Género			
	# de niños(a) que estudian en preescolar	4	8
	# de niños que estudian en preescolar	3	75
	# de niñas que estudian en preescolar	1	25
	# de niños(a) que estudian en primaria	41	82
	# de niños que estudian en primaria	19	46.34
	# de niñas que estudian en primaria	22	53.66
	# de niños(a) que estudian en secundaria (plan básico)	5	10
	# de niños que estudian en secundaria (plan básico)	2	40
	# de niñas que estudian en secundaria (plan básico)	3	60
	# de niños(a) que estudian en diversificado	0	0
	# de niños que estudian en diversificado	0	
	# de niñas que estudian en diversificado	0	
	# de jóvenes que estudian en universidad	0	0
	# de hombres que estudian universidad	0	
	# de mujeres que estudian universidad	0	
Fuerza de trabajo	# de hombres en edad de trabajar	86	51.19
	# de mujeres en edad de trabajar	82	48.81
	# de hombres que trabajan remuneradamente (ocupación)	57	33.93
	# de mujeres que trabajan remuneradamente (ocupación)	3	1.79
	# de hombres fuerza de trabajo emergente que estudian secundaria	2	1.19
	# de mujeres fuerza de trabajo emergente que estudian secundaria	2	1.19
Jefes(a) de hogar	# Madres solteras	14	13.46
	# Padres solteros	9	8.41
	Tasa de embarazos en adolescentes(PN) (13 a 21 años)**(investigar en centro de salud)**		
Salud			
	# de niños menos de 5 años	24	11.37
	# de niños muertos menos de 5 años en el año anterior	0	0
	# muertes infantiles por 1000 niños nacidos vivos		
	# de partos atendidos durante el año anterior	1	
	Total de niños(a) nacidos en el año anterior	1	
	# de partos atendidos en centro de salud	0	0
	# de partos atendidos en materno infantil	0	0
	# de partos atendidos en hospital	1	100
	# de partos atendidos en clinica privada	0	0
	# de partos atendidos en otros centros de salud	0	0
Objetivo No.3	# de madres murieron antes del parto año anterior	0	
	# de madres murieron durante del parto año anterior	0	
	# de madres murieron post parto año anterior	0	
	Tasa de mortalidad materna por cada 1000 partos		0
	# de personas que se enfermaron de Infecciones respiratorias agudas	10	0.17
	# de personas que se enfermaron de Dengue Clásico	7	0.12
	# de personas que se enfermaron de ZIKA	13	0.23
	# de personas que se enfermaron de Chicunguya	20	0.35
	# de personas que se enfermaron de Hipertension Arterial	5	0.09

REPORTE - ANEXOS LINEA BASE DEMOGRAFICA Y SOCIOECONOMICA DEL MUNICIPO

Fecha Inicio: 1988-12-31 Fecha Final: 1988-12-31 Departamento: 18 - SANTA BARBARA

Municipio: 1808 - SAN JOSÉ DE COLINAS Comunidad: 006 - SAN JUAN DE JICATUYO /

Tematicas	Indicadores de Linea Base	Cantidad	Porcentaje
	# de personas que se enfermaron de Asma bronquial	8	0.14
	# de personas que se enfermaron de Epilepsia	2	0.03
	# de personas que se enfermaron de Consumo de alcohol	1	0.02
	# de personas que se enfermaron de Diarreas	3	0.05
	# de personas que se enfermaron de De la piel	1	0.02
	# de personas que se enfermaron de Discapacidad	2	0.03
Servicios públicos			
	# de viviendas con servicio de Agua de pozo propio	0	0.00
	# de viviendas con servicio de Agua domiciliar de pozo comunal	0	0.00
	# de viviendas con servicio de Acarrea agua de rio o quebrada	2	3.70
	# de viviendas con servicio de Agua domiciliar por acueducto	37	68.52
	# de viviendas con servicio de Agua llave pública / fuente	15	27.78
	# de viviendas con servicio de Reservorio de agua lluvia	0	0.00
	# de viviendas con servicio de Inodoro o servicio sanitario	29	53.70
	# de viviendas con servicio de Letrina de fosa simple	2	3.70
	# de viviendas con servicio de Letrina de fosa séptica	12	22.22
	# de viviendas con servicio de Usa letrina	19	35.19
	# de viviendas con servicio de Recolección de basura	0	0.00
	# de viviendas con servicio de Aseo de calles	0	0.00
	# de viviendas con servicio de Energía eléctrica domiciliar	49	90.74
	# de viviendas con servicio de Teléfono (HONDUTEL)	0	0.00
	# de viviendas con servicio de Teléfono (Celular móvil o fijo)	37	68.52
	# de viviendas con servicio de Alumbrado público	28	51.85
	# de viviendas con servicio de Mantenimiento de calles	4	7.41
Vivienda			
	# total de viviendas y edificaciones	54	
	# de edificaciones públicas y privadas		
	# de viviendas		
	# de viviendas desocupadas		
	# de viviendas ocupadas		
Material de construcción	# de viviendas construidas de adobe	13	24.07
	# de viviendas construidas de bloque	23	42.59
	# de viviendas construidas de ladrillo	1	1.85
	# de viviendas construidas de bahareque	17	31.48
	# de viviendas construidas de madera	0	0
	# de viviendas construidas de desperdicios	0	0
	# de viviendas construidas de yugua	0	0
Tenencia de la vivienda	# de familias con vivienda propia totalmente pagada	29	53.7
	# de familias con vivienda propia pagando	1	1.85
	# de familias alquilando vivienda	5	9.26
	# de familias con vivienda cedida o prestada	19	35.19
	# de familias con vivienda propia pagada y dominio pleno	14	48.28
	# de familias con vivienda propia pagada y dominio útil	11	37.93
	# de familias con vivienda propia pagada y dominio ocupación	1	3.45
	# de familias con vivienda propia pagada y dominio posesión	3	10.34
Problemas principales de las viviendas	# de viviendas que no tienen repello	23	42.59
	# de viviendas que no tienen repello externo	12	52.17
	# de viviendas que no tienen repello interno	1	4.35
	# de viviendas sin repello ambos	10	43.48
	# de viviendas con piso de tierra	1	1.85
	# de viviendas sin cielo falso	27	50
	# de viviendas con techo en mal estado	19	35.19
	# de viviendas problemas estructurales	17	31.48
	# de viviendas sin problemas	14	25.93
Condiciones de la vivienda	# de viviendas en buenas condiciones	30	55.56
	# de viviendas en regulares condiciones	15	27.78
	# de viviendas en malas condiciones	9	16.67
Consumo energético para cocinar	# de viviendas que utilizan electricidad para cocinar	0	0
	# de viviendas que utilizan el gas volátil para cocinar	2	3.7

REPORTE - ANEXOS LINEA BASE DEMOGRAFICA Y SOCIOECONOMICA DEL MUNICIPO

Fecha Inicio: 1988-12-31 Fecha Final: 1988-12-31 Departamento: 18 - SANTA BARBARA

Municipio: 1808 - SAN JOSÉ DE COLINAS Comunidad: 006 - SAN JUAN DE JICATUYO /

Tematicas	Indicadores de Linea Base	Cantidad	Porcentaje
	# de viviendas que utilizan kerosén para cocinar	0	0
	# de viviendas que utilizan kerosén eco fogón	0	0
	# de viviendas que utilizan leña para cocinar	53	98.15
Espacios de la vivienda	# de viviendas con sin piezas	0	0
	# de viviendas con una sola pieza	1	1.85
	# de viviendas con dos piezas	17	31.48
	# de viviendas con tres o mas piezas	36	66.67
Viviendas con baños	# de viviendas sin baño	4	7.41
	# de viviendas con un baño	50	92.59
	# de viviendas con dos a mas baños	0	0
Dormitorios por vivienda	# de viviendas que tiene sin dormitorios	0	0
	# de viviendas que tiene una pieza como dormitorio	25	46.3
	# de viviendas que tiene dos piezas como dormitorio	16	29.63
	# de viviendas que tiene tres o mas piezas como dormitorio	13	24.07
Familias por vivienda	# de viviendas sin una familia	0	0
	# de viviendas con una familia	43	79.63
	# de viviendas con dos familias	11	20.37
	# de viviendas con tres o mas familias	0	0
Emigración	# hogares con algún miembro emigrado	9	16.67
	# hogares con ningun miembro emigrado	45	83.33
	# hogares con alguna mujer que haya emigrado	5	9.26
	# hogares con algún hombre que haya emigrado	6	11.11
Acceso al crédito	# hogares con un miembro haya obtenido algún préstamo	1	1.85
	# hogares sin un miembro haya obtenido algún préstamo	53	98.15
	# hogares con alguna mujer con préstamo	0	0
	# hogares con algun hombre con préstamo	1	100
Seguridad Alimentaria	# hogares que producen alimentos	25	46.3
	# hogares que NO producen alimentos	29	53.7
	# hogares que producen alimentos para autoconsumo	25	100
	# hogares que NO producen alimentos para autoconsumo	0	0
	# hogares que tienen huerto en su vivienda	4	7.41
	# hogares que NO tienen huerto en su vivienda	50	92.59
	# hogares que cuentan con animales de granja	41	75.93
	# hogares que NO cuentan con animales de granja	13	24.07
Tenecia de la Tierra	# hogares con tierra propia totalmente pagada	1	1.85
	# hogares con tierra propia pagando	0	0
	# hogares con tierra alquilada	18	33.33
	# hogares con tierra prestada	6	11.11
	# hogares con tierra en litigio	0	0
	# hogares con tierra comunal	0	0
	# hogares no tienen tierra	29	53.7
	# hogares con sistema de riego	0	0
Violencia	# jef@s de familia conocen casos de violencia intrafamiliar	3	5.56
	# jef@s de familia le ha sucedido o familia caso de violencia ultimo año	5	9.26
	# jef@s de familia se sienten segur@s en comunidad	47	87.04
Participación	# de hombres que participan en organizaciones(> 18)	3	4.55
	# de mujeres que participan en organizaciones(> 18)	9	14.52
	# de viviendas donde participan solo un hombre	3	5.56
	# de viviendas donde participan dos mujeres y mas	1	1.85

Listado de viviendas y jefes de familia

Levantamiento de Indicadores Socioeconómicos

Identificación de viviendas por comunidad/barrio

Municipio de: **San José de Colinas, S.B.** Código: **1606**

Comunidad: **ALDEA SAN JUAN JICATUYO**

N° Vivienda	Nombre Jefe De La Familia o Entrevistado	Vivienda			Edificación		Estado De La Vivienda		
		Ocupada	Desocupada	No Dio Información	Publica	Privada	B	R	M
1	José Ángel Rivera	x				x	X		
2	Mariano Mendoza	x				x			X
3	Juan José Alfaro	x				X	x		
4	José Alfaro		x			x		X	
5	Carlos E. Enamorado	x				x			X
6	María Gonzales	x				x	x		
7	María Laura Alfaro	x				x		x	
8	Raquel Paz	x				x			x
9	German Rivera	x				x		x	
10	José Caballero		x			x	x		
11	Olivia Enamorado	x				x	x		
11	Gregoria Moreno	x				x	x		
12	Luis Rodriguez		x			x	x		
13	Eulalio Rivera	x				x			x
14	Mirla Rivera	x				x		x	
15	Maria Orellana	x				x	x		
16	Widalmir Rodriguez		Iglesia		x				x
17	Bella Alfaro	x				x			x
18	Maribel Rios		Bodega			x		x	
19	Norma Mejia	x				x	x		
20	Adalberto Alfaro					x	X		
20	Bella Rivera	x				X		X	
21	Junior Miranda	En	Construcción			x	x		
22	Vicente Moreno	x				x	x		
23	Elmer Mendoza	x				x	x		

23	Maribel Ríos	x				x	x		
24	Olga Alfaro	x				x			x
25	Marco Rivera	x				x		x	
26	Maria Paz	x				x		x	
27	Besy Rivera	x				x	x		
28	America Moreno	x				x	x		
28	Douglas Benitez	x				x	x		
29	German Mercado	x				x		x	
30	Luis Lopez	x				x	x		
30	Roberto Medina	x				x	x		
31	Natividad Serrano	x				x			x
32	Elmer Moreno	x				x			x
33	Elvis Paz	x				x		x	
34	Jose Israel Paz	x				x	x		
35	Gloria Pineda		Escuela		x		x		
36	José Sagastume	x				x		x	
37	Saturnino Leiva	x				x	x		
37	Bárbara Paz	x				x	x		
38	Martin Reyes	x				x	x		
39	Teodoro Vargas	x				x	x		
40	Héctor Mejía		Iglesia	Católica	x		x		
41	Hernán Granados	x				x		x	
42	Cándido Perdomo	x				x	x		
43	María Ríos	x				x	x		
44	María Paz	x				x		x	
45	Oscar mercado	x				x	x		
46	José Benítez	x				x		x	
47	Yamileth Enamorado	x				x			x
48	María Fernández	x				x	x		
49	José Luis Paz	x				x		x	
50	Nelly Enamorado	x				x	x		
51	Roberto Ríos		Construcción			x	x		
52	Lorenzo Ríos	x				x	x		
52	Roberto Ríos	x				x	x		
53	José Ríos	x				x		x	
54	Fabrica ARDICO	x			x		x		
55	Carlos Rivera	x				x	x		
56	Marcio Zaldivar	x				x	x		

Croquis censal
Aldea San Juan Jicatuyo



38. ALDEA LAGUNA INEA

Infraestructura básica existente

Sector social y tipo de infraestructura	Comunidades																		
	39	40																	
1. Vial																			
-Km de carretera primaria	0	10k																	
-Km de carretera secundaria	29.2 km	11k m																	
-Km de caminos de penetracion	1km	3km																	
2. Salud																			
-CESAR	1	0																	
-CESAMO	0	0																	
-Hospital	0	0																	
-Clínica Materno Infantil	0	0																	
-Hogar materno	0	0																	
3. Social																			
-Hogar ancianos	0	0																	
-Hogar niños	0	0																	
-Centros comunales	1	1																	
-Iglesias	1	1																	
-Parques	0	1																	
-Canchas deportivas	1	0																	
-Centro social comunitário	0	0																	

4. Educación																			
-CEPENF	1	1																	
-Kinder	0	0																	
-Escuelas Primarias	1	1																	
-Centros Básicos	1	0																	
-Colegios de Secundaria	0	0																	
-Centros de Educación	0	0																	
-Centro Formación Artesanal	0	0																	
-Centros Formación profesional	0	0																	
5. Productiva																			
-Sistemas de riego comunitarios	0	0																	
-Centros rurales de almacenamiento de granos	0	0																	

Presencia institucional existente

Instituciones / Programas/ Proyectos	Comunidades																		
	39	40																	
Plan en Honduras	1	0																	
CARE	0	0																	
CASM	1	1																	
USAID	1	1																	
CRUZ ROJA	1	0																	
VIDA MEJOR	1	1																	
MUNICIPALIDAD	1	1																	
APROCAFE	1	0																	
IHCAFE	1	0																	
CEPUDO	0	0																	
PMA	1	1																	
PROHECO	0	0																	
FHIS	0	0																	
COCASJOL	0	0																	

Presencia de organizaciones de sociedad civil

Tipologia de organizaciones	39	40																	
Patronatos	1	1																	
Junta de Agua	1	1																	
Iglesia	1	1																	
Sociedad de Padres de Familia	1	1																	
Equipos de futbol	1	1																	
Comités de Salud	1	1																	
Comité Pro Cancha	0	0																	
Comité de Merienda Escolar	1	0																	
Consejo de Maestros	1	0																	
Caja Rural	0	0																	
Grupo Campesino	0	1																	
Junta de Ahprocafe	1	1																	
Aprocafe	1	0																	
Madres Guias	1	1																	
CED	0	0																	
Asociación de productores de café	1	0																	
Comité de Desarrollo Local	0	0																	

Municipio de: **San José de Colinas, S.B.** Código: **1606**

Inversión en infraestructura social realizada por comunidad durante el 2017 (en Lps)

Nombre Comunidad / Tipo de proyecto	Salud	Educación	Social	Vial	Productiva	Total
1. Aldea LA VICTORIA						
-Mejoramiento del Centro de Educación Básica "Jorge Pinto"		1				L.19,641.00
-Proyecto de Viviendas			1			L.160,318.80
-Reparación de carreteras				1		L.46,376.85
-Atenciones en Salud	1					L.45,048.17
2. CASCO URBANO COLINAS						
-Contraparte para construcción de Kinder en Barrio San Antonio		1				L.18,900.00
-Proyecto de Viviendas			1			L.160,318.80
-Atenciones en Salud	1					L.45,048.17
-Construcción de 2 aulas en la Esc. Maria G. de Caballero		1				L.186,250.00
- Mejoramiento de la línea de conducción del sistema de agua CASCO URBANO	1					L.383,116.02
-Remodelación del Parque Central			1			5,104,574.00
3. ALDEA PIEDRA GRANDE						
-Reparación Cocina-bodega en la escuela José Trinidad Cabañas		1				L.3,875.00
-Mejoramiento de la linea de conducción de sistema de agua	1					L.27,673.88
-Proyecto de Viviendas			1			L.160,318.80
-Atenciones en Salud	1					L.45,048.17
-Reparación de carreteras				1		L.46,376.85
4. NUEVA FLORIDA						
-Construccion de 2 aulas en el Centro de Educación Básica "Juan Lindo"		1				L.484,553.48
-Mejoramiento de la linea de conducción de sistema de agua.	1					L.27,673.88
-Proyecto de Viviendas			1			L.160,318.80
-Atenciones en Salud	1					L.45,048.17
-Reparación de carreteras				1		L.46,376.85
5. ALDEA LA ALIANZA						
- Mejoramiento de la linea de conducción del sistema de agua.	1					L.27,673.88
-Alumbrado publico de la cancha de futbol			1			L.80,594.76
-Proyecto de Viviendas			1			L.160,318.80
-Atenciones en Salud	1					L.45,048.17
-Reparación de carreteras				1		L.46,376.85
6. ALDEA SAN LUIS PACAYAL						
- Mejoramiento de la linea de conducción del sistema de agua.	1					L.27,673.88
-Proyecto electrificación (ampliaciones)			1		1	L.436,428.57
-Proyecto de Viviendas			1			L.160,318.80
-Atenciones en Salud	1					L.45,048.17
-Reparación de carreteras				1		L.46,376.85
7. SAN LUIS PLANES						
- Mejoramiento de la linea de conducción del sistema de agua.	1					L.27,673.88

-Proyecto de Viviendas			1			L.160,318.80
-Atenciones en Salud	1					L.45,048.17
-Reparación de carreteras				1		L.46,376.85
8. ALDEA EL JICARAL						
-Proyecto de Viviendas			1			L.160,318.80
-Atenciones en Salud	1					L.45,048.17
-Reparación de carreteras				1		L.46,376.85
- Mejoramiento de la linea de conducción del sistema de agua.	1					L.27,673.88
9. ALDEA NUEVA ESPERANZA						
-Proyecto de Viviendas			1			L.160,318.80
-Atenciones en Salud	1					L.45,048.17
-Reparación de carreteras				1		L.46,376.85
- Mejoramiento de la linea de conducción del sistema de agua.	1					L.37,510.00
10. ALDEA EL PACAYALITO						
-Pago de energia de la bomba para el sistema de agua		1				40,226.69
-Proyecto crianza de cerdas					1	5,929.00
-Proyecto de Viviendas			1			L.160,318.80
-Atenciones en Salud	1					L.45,048.17
-Reparación de carreteras				1		L.46,376.85
11. ALDEA LA LIBERTAD						
- Mejoramiento de la linea de conducción del sistema de agua.	1					416,717.00
-Proyecto de Viviendas			1			L.160,318.80
-Atenciones en Salud	1					L.45,048.17
-Reparación de carreteras				1		L.46,376.85
12. ALDEA LAGUNA COLORADA						
-Construcción de tanque para almacenamiento de agua	1					11,610.00

-Proyecto de Viviendas			1			L.160,318.80
-Atenciones en Salud	1					L.45,048.17
-Reparación de carreteras				1		L.46,376.85
13. ALDEA MONTEVISTA						
-Proyecto electrificación (ampliaciones)			1		1	L.436,428.57
-Proyecto de Viviendas			1			L.160,318.80
-Atenciones en Salud	1					L.45,048.17
-Reparación de carreteras				1		L.46,376.85
14. CASERIO LAGUNA GRANDE						
-Proyecto electrificación (ampliaciones)			1		1	L.436,428.57
-Proyecto de Viviendas			1			L.160,318.80
-Atenciones en Salud	1					L.45,048.17
-Reparación de carreteras				1		L.46,376.85
15. ALDEA HUNDICIONES						
-Proyecto electrificación (ampliaciones)			1		1	L.436,428.57
-Proyecto de Viviendas			1			L.160,318.80
-Atenciones en Salud	1					L.45,048.17
-Reparación de carreteras				1		L.46,376.85
16. ALDEA EL TRIUNFO						
-Proyecto electrificación (ampliaciones)			1		1	L.436,428.57
-Proyecto de Viviendas			1			L.160,318.80
-Atenciones en Salud	1					L.45,048.17
-Reparación de carreteras				1		L.46,376.85
17. ALDEA EL ENCANTO						
-Proyecto electrificación (ampliaciones)			1		1	L.436,428.57
-Proyecto de Viviendas			1			L.160,318.80
-Atenciones en Salud	1					L.45,048.17
-Reparación de carreteras				1		L.46,376.85
18. AGUA HELADA ABAJO						

-Proyecto de Viviendas			1			L.160,318.80
-Atenciones en Salud	1					L.45,048.17
19. ALDEA EL CEIBON						
-Proyecto de Viviendas			1			L.160,318.80
-Atenciones en Salud	1					L.45,048.17
-Reparaciòn de carreteras				1		L.46,376.85
20. ALDEA LA UNION						
-Proyecto de Viviendas			1			L.160,318.80
-Atenciones en Salud	1					L.45,048.17
-Reparaciòn de carreteras				1		L.46,376.85
21. PLANCITOS						
-Proyecto de Viviendas			1			L.160,318.80
-Atenciones en Salud	1					L.45,048.17
22. AGUA HELADA						
-Proyecto de Viviendas			1			L.160,318.80
-Atenciones en Salud	1					L.45,048.17
23. CACAULAPA						
-Proyecto de Viviendas			1			L.160,318.80
-Atenciones en Salud	1					L.45,048.17
-Reparaciòn de carreteras				1		L.46,376.85
24. EL PROGRESO						
-Proyecto de Viviendas			1			L.160,318.80
-Atenciones en Salud	1					L.45,048.17
-Reparaciòn de carreteras				1		L.46,376.85
25. PENA BLANCA						
-Proyecto de Viviendas			1			L.160,318.80
-Atenciones en Salud	1					L.45,048.17
-Reparaciòn de carreteras				1		L.46,376.85
26. SAN JOSE DE COLON						

-Proyecto de Viviendas			1			L.160,318.80
-Atenciones en Salud	1					L.45,048.17
-Reparaciòn de carreteras				1		L.46,376.85
27. COLONIA ALEMANA						
-Proyecto de Viviendas			1			L.160,318.80
-Atenciones en Salud	1					L.45,048.17
-Reparaciòn de carreteras				1		L.46,376.85
28. EL PASTORERO						
-Proyecto de Viviendas			1			L.160,318.80
-Atenciones en Salud	1					L.45,048.17
-Reparaciòn de carreteras				1		L.46,376.85
29. LA COMUNIDAD						
-Proyecto de Viviendas			1			L.160,318.80
-Atenciones en Salud	1					L.45,048.17
-Reparaciòn de carreteras				1		L.46,376.85
30. EL CARRIZAL						
-Proyecto de Viviendas			1			L.160,318.80
-Atenciones en Salud	1					L.45,048.17
-Reparaciòn de carreteras				1		L.46,376.85
31. EL PORVENIR						
-Proyecto de Viviendas			1			L.160,318.80
-Atenciones en Salud	1					L.45,048.17
-Reparaciòn de carreteras				1		L.46,376.85
32. CUCHILLA						
-Proyecto de Viviendas			1			L.160,318.80
-Atenciones en Salud	1					L.45,048.17
-Reparaciòn de carreteras				1		L.46,376.85
33. EL PINABETE						
-Proyecto de Viviendas			1			L.160,318.80

-Atenciones en Salud	1					L.45,048.17
-Reparaciòn de carreteras				1		L.46,376.85
34. LA BARQUERA						
-Proyecto de Viviendas			1			L.160,318.80
-Atenciones en Salud	1					L.45,048.17
-Reparaciòn de carreteras				1		L.46,376.85
35. SAN MIGUEL LAJAS						
-Proyecto de Viviendas			1			L.160,318.80
-Atenciones en Salud	1					L.45,048.17
36. LOMA LARGA						
-Proyecto de Viviendas			1			L.160,318.80
-Atenciones en Salud	1					L.45,048.17
37. LA ISLA						
-Proyecto de Viviendas			1			L.160,318.80
-Atenciones en Salud	1					L.45,048.17
38. LAS JOYAS						
-Proyecto de Viviendas			1			L.160,318.80
-Atenciones en Salud	1					L.45,048.17
-Reparaciòn de carreteras				1		L.46,376.85
39. JICATUYO						
-Proyecto de Viviendas			1			L.160,318.80
-Atenciones en Salud	1					L.45,048.17
-Reparaciòn de carreteras				1		L.46,376.85
40. LAGUNA INEA						
-Proyecto de Viviendas			1			L.160,318.80
-Atenciones en Salud	1					L.45,048.17
-Reparaciòn de carreteras				1		L.46,376.85
41.INVERSION GENERAL EN NIÑEZ			1			505,446.00
TOTAL.....						L.21147,327.87

Viviendas ocupadas y desocupadas

Municipio de: **San José de Colinas, S.B.** Código: **1606**

Comunidad: **ALDEA LAGUNA INEA**

Cuadro resumen

Descripción Edificación	#
Viviendas Ocupadas	74
Viviendas Desocupadas	10
Viviendas que no dieron Información	04
Viviendas En Construcción	03
Iglesias Evangélicas	01
Iglesias Católicas	0
Cesamo	0
Cesar	01
Clínica Privada	0
Clínicas Odontológicas	1
Hospital	0
Hogar Materno	0
Alcaldía	0
Posta Policial	0
Registro	0
Juzgados	0
Centros De Computación	0
Bibliotecas	0
Casas De Ancianos	0
Casa Comunal	0
CEPREB	1
Kínder	0
Escuelas	1
Colegios CEB	01
Universidad	0
Canchas Deportivas	01
Molineros	0
Comedores	0
Hoteles	0
Apartamentos	0
Otros(establos) (galpon)	01
TOTAL EDIFICACIONES	99

Frecuencia simple

REPORTE - ANEXOS LINEA BASE DEMOGRAFICA Y SOCIOECONOMICA DEL MUNICIPO

Fecha Inicio: 1988-12-31 Fecha Final: 1988-12-31 Departamento: 18 - SANTA BARBARA

Municipio: 1808 - SAN JOSÉ DE COLINAS Comunidad: 001 - 01.LAGUNA INEA /

Tematicas	Indicadores de Linea Base	Cantidad	Porcentaje
Datos Generales sobre Población	Viviendas Encuestadas	74	
	Población Total	247	
	Población Masculina	118	47.77
	Población Femenina	129	52.23
	Promedio de personas por vivienda		3.34
	Menores de 1 año	6	2.44
	De 1 a 4 años	17	6.91
	De 5 a 6 años	9	3.66
	De 7 a 12 años	27	10.98
	De 13 a 15 años	20	8.13
	De 16 a 18 años	9	3.66
	De 19 a 23 años	19	7.72
	De 24 a 30 años	27	10.98
	De 31 a 40 años	23	9.35
	De 41 a 50 años	29	11.79
	De 51 a 64 años	35	14.23
	De 65 años y mas	25	10.16
Fuerza de Trabajo	Población de edad de trabajar(PET)	196	
	Población económicamente activa(PEA)	87	44.39
	Población económicamente activa(PEA) ocupada	68	78.16
	Población económicamente activa(PEA) desocupada	19	21.84
	Tasa de empleo		
	Población económicamente inactiva(PEI)	109	55.61
	Población en que su ocupación es como empleado	42	61.76
	Población en que su ocupación es como empleado sector comercial	1	2.38
	Población en que su ocupación es como empleado sector industrial	0	0
	Población en que su ocupación es como empleado sector servicio	41	97.62
	Población en que su ocupación es trabaja por cuenta propia	26	38.24
	Población en que su ocupación es que trabaja sector primario	26	100
	Población en que su ocupación es que trabaja sector secundario	0	0
	Población en que su ocupación es que trabaja sector terciario	0	0
	# de empleos generados en cualquier sector productivo	23	11.73
	# Promedio de hogares con ingreso diario per capita menor de un $1	1	1.35
	# Promedio de hogares con ingreso diario per capita entre $1 y $2	0	0
	# Promedio de hogares con ingreso diario per capita mayor que $2	73	98.65
	# de hogares que su ingreso les ajusta para alimentarse los 3 tiempos	44	59.46
	# de hogares que su ingreso les ajusta para alimentarse los 2 tiempos	27	36.49
	# de hogares que su ingreso les ajusta para alimentarse 1 tiempo	3	4.05
Ingresos por remesas	# de hogares que reciben remesas	9	12.16
	# de hogares que reciben remesas menos de Lps. 1000	2	22.22
	# de hogares que reciben remesas entre Lps. 1001 y 2000	2	22.22
	# de hogares que reciben remesas de Lps. 2001 en adelante	5	55.56
Ingresos Mensuales Familiares	# de hogares que reciben ingresos menores Lps. 1000	8	10.81
	# de hogares que reciben ingresos entre Lps. 1001 y 2000	24	32.43
	# de hogares que reciben ingresos entre Lps. 2001 y 4000	30	40.54
	# de hogares que reciben ingresos entre Lps. 4001 y 8000	4	5.41
	# de hogares que reciben ingresos entre Lps. 8001 y 12000	5	6.76
	# de hogares que reciben ingresos entre Lps. 12001 y 20000	1	1.35
	# de hogares que reciben ingresos entre Lps. 20001 y 30000	2	2.7
	# de hogares que reciben ingresos entre Lps. 30001 y 50000	0	0
	# de hogares que reciben ingresos mayores que Lps. 50000	0	0
Eduación			
Datos sobre población estudiantil	# de niños(a) en edad de estudiar	84	34.01
	# de niños(a) en edad de estudiar que actualmente estudian	61	72.62
	# de niños(a) en edad de estudiar que actualmente no estudian	23	27.38
	# de niños en edad de estudiar	41	48.81
	# de niñas en edad de estudiar	43	51.19
	# de niños que estudian sin edad de estudiar	8	3.24
	# de niñas que estudian sin edad de estudiar	4	1.62

REPORTE - ANEXOS LINEA BASE DEMOGRAFICA Y SOCIOECONOMICA DEL MUNICIPO

Fecha Inicio: 1988-12-31 Fecha Final: 1988-12-31 Departamento: 18 - SANTA BARBARA

Municipio: 1808 - SAN JOSÉ DE COLINAS Comunidad: 001 - 01.LAGUNA INEA /

Tematicas	Indicadores de Linea Base	Cantidad	Porcentaje
	# de niños(a) que estudian sin edad de estudiar	12	4.86
	# de niños(a) en edad pre-escolar	10	11.9
	# de niños(a) en edad pre-escolar que estudian	9	90
	# de niños(a) en edad primaria	39	46.43
	# de niños(a) en edad primaria que estudian	29	74.36
	# de niños(a) en edad de plan básico	23	27.38
	# de niños(a) en edad de plan básico que estudian	17	73.91
Estudios diversificados	# de niños(a) en edad de diversificado	12	14.29
	# de niños(a) en edad de diversificado que estudian	6	50
Estudios universitarios	# de jovenes en edad de estudiar en universidad	0	0
	# de jovenes en edad de estudiar en universidad que estudian	0	
Escolaridad promedio(PN)	Tasa de escolaridad promedio(**Investigar en centro educativo**)		
	Población fuerza de trabajo emergente	29	14.8
	Población fuerza de trabajo emergente que estudia en secundaria	21	10.71
Género			
	# de niños(a) que estudian en preescolar	9	14.75
	# de niños que estudian en preescolar	4	44.44
	# de niñas que estudian en preescolar	5	55.56
	# de niños(a) que estudian en primaria	29	47.54
	# de niños que estudian en primaria	16	55.17
	# de niñas que estudian en primaria	13	44.83
	# de niños(a) que estudian en secundaria (plan básico)	17	27.87
	# de niños que estudian en secundaria (plan básico)	7	41.18
	# de niñas que estudian en secundaria (plan básico)	10	58.82
	# de niños(a) que estudian en diversificado	6	9.84
	# de niños que estudian en diversificado	4	66.67
	# de niñas que estudian en diversificado	2	33.33
	# de jóvenes que estudian en universidad	0	0
	# de hombres que estudian universidad	0	
	# de mujeres que estudian universidad	0	
Fuerza de trabajo	# de hombres en edad de trabajar	102	52.04
	# de mujeres en edad de trabajar	99	50.51
	# de hombres que trabajan remuneradamente (ocupación)	59	30.1
	# de mujeres que trabajan remuneradamente (ocupación)	14	7.14
	# de hombres fuerza de trabajo emergente que estudian secundaria	9	4.59
	# de mujeres fuerza de trabajo emergente que estudian secundaria	12	6.12
Jefes(a) de hogar	# Madres solteras	16	12.4
	# Padres solteros	4	3.39
	Tasa de embarazos en adolescentes(PN) (13 a 21 años)(**investigar en centro de salud**)		
Salud			
	# de niños menos de 5 años	30	12.15
	# de niños muertos menos de 5 años en el año anterior	0	0
	# muertes infantiles por 1000 niños nacidos vivos		
	# de partos atendidos durante el año anterior	2	
	Total de niños(a) nacidos en el año anterior	2	
	# de partos atendidos en centro de salud	1	50
	# de partos atendidos en materno infantil	0	0
	# de partos atendidos en hospital	1	50
	# de partos atendidos en clínica privada	0	0
	# de partos atendidos en otros centros de salud	0	0
Objetivo No.3	# de madres murieron antes del parto año anterior	0	
	# de madres murieron durante del parto año anterior	0	
	# de madres murieron post parto año anterior	0	
	Tasa de mortalidad materna por cada 1000 partos		0
	# de personas que se enfermaron de Infecciones respiratorias agudas	29	0.50
	# de personas que se enfermaron de Dengue Clásico	24	0.42
	# de personas que se enfermaron de Chicunguya	10	0.17
	# de personas que se enfermaron de Hipertension Arterial	5	0.09
	# de personas que se enfermaron de Diábetes	2	0.03

REPORTE - ANEXOS LINEA BASE DEMOGRAFICA Y SOCIOECONOMICA DEL MUNICIPO

Fecha Inicio: 1988-12-31 Fecha Final: 1988-12-31 Departamento: 18 - SANTA BARBARA

Municipio: 1808 - SAN JOSÉ DE COLINAS Comunidad: 001 - 01.LAGUNA LINEA /

Tematicas	Indicadores de Linea Base	Cantidad	Porcentaje
	# de personas que se enfermaron de Asma bronquial	1	0.02
	# de personas que se enfermaron de Consumo de alcohol	2	0.03
	# de personas que se enfermaron de Cáncer	1	0.02
	# de personas que se enfermaron de Diarreas	34	0.59
	# de personas que se enfermaron de De la piel	4	0.07
	# de personas que se enfermaron de Discapacidad	6	0.10
Servicios públicos			
	# de viviendas con servicio de Agua de pozo propio	9	12.16
	# de viviendas con servicio de Agua domiciliar de pozo comunal	3	4.05
	# de viviendas con servicio de Acarrea agua de rio o quebrada	0	0.00
	# de viviendas con servicio de Agua domiciliar por acueducto	63	85.14
	# de viviendas con servicio de Agua llave pública / fuente	1	1.35
	# de viviendas con servicio de Reservorio de agua lluvia	0	0.00
	# de viviendas con servicio de Inodoro o servicio sanitario	25	33.78
	# de viviendas con servicio de Letrina de fosa simple	0	0.00
	# de viviendas con servicio de Letrina de fosa séptica	48	64.86
	# de viviendas con servicio de Usa letrina	24	32.43
	# de viviendas con servicio de Recolección de basura	0	0.00
	# de viviendas con servicio de Aseo de calles	0	0.00
	# de viviendas con servicio de Energía eléctrica domiciliar	68	91.89
	# de viviendas con servicio de Teléfono (HONDUTEL)	0	0.00
	# de viviendas con servicio de Teléfono (Celular móvil o fijo)	42	56.76
	# de viviendas con servicio de Alumbrado público	58	78.38
	# de viviendas con servicio de Mantenimiento de calles	10	13.51
Vivienda			
	# total de viviendas y edificaciones	74	
	# de edificaciones públicas y privadas		
	# de viviendas		
	# de viviendas desocupadas		
	# de viviendas ocupadas		
Material de construcción	# de viviendas construidas de adobe	4	5.41
	# de viviendas construidas de bloque	45	60.81
	# de viviendas construidas de ladrillo	0	0
	# de viviendas construidas de bahareque	5	6.76
	# de viviendas construidas de madera	20	27.03
	# de viviendas construidas de desperdicios	0	0
	# de viviendas construidas de yugua	0	0
Tenencia de la vivienda	# de familias con vivienda propia totalmente pagada	48	64.86
	# de familias con vivienda propia pagando	4	5.41
	# de familias alquilando vivienda	4	5.41
	# de familias con vivienda cedida o prestada	18	24.32
	# de familias con vivienda propia pagada y dominio pleno	28	58.33
	# de familias con vivienda propia pagada y dominio útil	18	37.5
	# de familias con vivienda propia pagada y dominio ocupación	0	0
	# de familias con vivienda propia pagada y dominio posesión	2	4.17
Problemas principales de las viviendas	# de viviendas que no tienen repello	20	27.03
	# de viviendas que no tienen repello externo	3	15
	# de viviendas que no tienen repello interno	0	0
	# de viviendas sin repello ambos	17	85
	# de viviendas con piso de tierra	8	10.81
	# de viviendas sin cielo falso	31	41.89
	# de viviendas con techo en mal estado	33	44.59
	# de viviendas problemas estructurales	15	20.27
	# de viviendas sin problemas	10	13.51
Condiciones de la vivienda	# de viviendas en buenas condiciones	21	28.38
	# de viviendas en regulares condiciones	46	62.16
	# de viviendas en malas condiciones	7	9.46
Consumo energético para cocinar	# de viviendas que utilizan electricidad para cocinar	1	1.35
	# de viviendas que utilizan el gas volátil para cocinar	2	2.7

REPORTE - ANEXOS LINEA BASE DEMOGRAFICA Y SOCIOECONOMICA DEL MUNICIPO

Fecha Inicio: 1988-12-31 Fecha Final: 1988-12-31 Departamento: 18 - SANTA BARBARA

Municipio: 1808 - SAN JOSÉ DE COLINAS Comunidad: 001 - 01.LAGUNA INEA /

Tematicas	Indicadores de Linea Base	Cantidad	Porcentaje
	# de viviendas que utilizan kerosén para cocinar	4	5.41
	# de viviendas que utilizan kerosén eco fogón	5	6.76
	# de viviendas que utilizan leña para cocinar	71	95.95
Espacios de la vivienda	# de viviendas con sin piezas	0	0
	# de viviendas con una sola pieza	3	4.05
	# de viviendas con dos piezas	10	13.51
	# de viviendas con tres o mas piezas	61	82.43
Viviendas con baños	# de viviendas sin baño	5	6.76
	# de viviendas con un baño	62	83.78
	# de viviendas con dos a mas baños	7	9.46
Dormitorios por vivienda	# de viviendas que tiene sin dormitorios	0	0
	# de viviendas que tiene una pieza como dormitorio	31	41.89
	# de viviendas que tiene dos piezas como dormitorio	30	40.54
	# de viviendas que tiene tres o mas piezas como dormitorio	13	17.57
Familias por vivienda	# de viviendas sin una familia	0	0
	# de viviendas con una familia	74	100
	# de viviendas con dos familias	0	0
	# de viviendas con tres o mas familias	0	0
Emigración	# hogares con algún miembro emigrado	18	24.32
	# hogares con ningun miembro emigrado	56	75.68
	# hogares con algúna mujer que haya emigrado	8	10.81
	# hogares con algún hombre que haya emigrado	17	22.97
Acceso al crédito	# hogares con un miembro haya obtenido algún préstamo	5	6.76
	# hogares sin un miembro haya obtenido algún préstamo	69	93.24
	# hogares con alguna mujer con préstamo	1	20
	# hogares con algun hombre con préstamo	4	80
Seguridad Alimentaria	# hogares que producen alimentos	26	35.14
	# hogares que NO producen alimentos	48	64.86
	# hogares que producen alimentos para autoconsumo	16	61.54
	# hogares que NO producen alimentos para autoconsumo	10	38.46
	# hogares que tienen huerto en su vivienda	1	1.35
	# hogares que NO tienen huerto en su vivienda	73	98.65
	# hogares que cuentan con animales de granja	65	87.84
	# hogares que NO cuentan con animales de granja	9	12.16
Tenecia de la Tierra	# hogares con tierra propia totalmente pagada	35	47.3
	# hogares con tierra propia pagando	2	2.7
	# hogares con tierra alquilada	2	2.7
	# hogares con tierra prestada	5	6.76
	# hogares con tierra en litigio	1	1.35
	# hogares con tierra comunal	1	1.35
	# hogares no tienen tierra	28	37.84
	# hogares con sistema de riego	0	0
Violencia	# jef@s de familia conocen casos de violencia intrafamiliar	0	0
	# jef@s de familia le ha sucedido o familia caso de violencia ultimo año	0	0
	# jef@s de familia se sienten segur@s en comunidad	73	98.65
Participación	# de hombres que participan en organizaciones(> 18)	15	18.29
	# de mujeres que participan en organizaciones(> 18)	11	14.29
	# de viviendas donde participan solo un hombre	15	20.27
	# de viviendas donde participan dos mujeres y mas	1	1.35

Listado de viviendas y jefes de familia



Levantamiento de Indicadores Socioeconómicos

Identificación de viviendas por comunidad/barrio

Municipio de: **San José de Colinas, S.B.** Código: **1606**

Comunidad: **ALDEA LAGUNA INEA**

N° Vivienda	Nombre Jefe De La Familia o Entrevistado	Vivienda			Edificación		Estado De La Vivienda		
		Ocupada	Desocupada	No Dio Información	Publica	Privada	B	R	M
1	Orvelina Mejia P.	x				x		x	
2	Ever Daniel Gomez	x				x		x	
3	Maria Clara Suate	x				x	x		
4	Luisa Peña	x				x		x	
5	Santos Cruz	x				x	x		
6	Hernan Pineda	x				x		x	
7	Edras Miranda	x				x		x	
8	Heidy Sarahi Paz	x				x	x		
9	Daniel Gomez	x				x	x		
10	Glenis Gerardo LOPEZ	x				x			x
11	José Alfredo López	x				x		x	
12	Heidy Yanoris Paz	x				x		x	
13	Maximino Paz	x				x			x
14	Marcos Pineda	x				x		x	
15	Orlando Martinez	x				x	x		
16	Alfredo Rodriguez	x				x			x
17	Hilario Martinez	x				x		x	
18	Duaslin Pineda	x				x			x
19	Jesus Interiano	x				x		x	
20	Reinaldo Rapalo	x				x		x	
21	Santos Rodriguez			x		x			
22	Pabla Rios	x				x	x		
23	Vilma Rivera	x				x		x	
24	Elea Ardon	x				x		x	
25	Saturnino Mercado	x				x		x	

26	Sandra Rodríguez	x				x		x	
27	David López	x				x			x
28	Odair Gómez	x				x		x	
29	Dominga Paz	x				x		x	
30	Amalia Martinez	x				x		x	
31	Yolanda Martinez	x				x	x		
32	Jose Martinez	x				x		x	
33	Jose Bautista								
34	Exibia Orellana	x				x		x	
35	Juvenil Martinez	x				x		x	
36	Lina Ardon	x				x		x	
37	José Rodríguez	x				x	x		
38	Bernardo Martinez	x				x		x	
39	Isaias Martinez	x				x		x	
40	Ricardo Orellana	x				x	x		
41	Misael Perdomo	x				x	x		
42	Orlando Caballero	x				x		x	
43	Aurelia Teruel	x				x		x	
44	Exivia Leiva	x				x	x		
45	Franklin Orellana	en	construcción						
46	Alcides Orellana			x					
47	Omar Bautista			x					
48	Esmelin Orellana	x				x	x		
49	Francisco Orellana		x						
50	Eva Aguilar	x				x		x	
51	Prospero Orellana		x						
52	Secundina Amaya	x				x		x	
53	CEPREB				x			x	
54	C.E.B				x		x		
55	Iglesia E. Shalom				x		x		
56	Roberto Cruz	x				x	x		
57	Omar Rodríguez	x				x		x	
58	Escuela	Esc.			x				
59	Osminda Baide		x						
60	Amanda Perdomo		x						
61	Josefa Perdomo	x				x	x		
62	Osmin Zaldivar	x				x		x	
63	Luis Sarmiento		x						
64	Mario Ivan Enrique	x				x	x		
65	Almilcar Rodriguez	x				x		x	
66	Erlinda Vega	x				x	x		
67	Mario Pineda	x				x			x
68	Michelle Fernandez			x					
69	Marcio Romero	x				x	x		
70	Centro De Salud				x		x		
71	Maria Alvarenga	x				x		x	

72	Alexi Sagastume	x				x	x		
73	Mackencie Perdomo	x				x	x		
74	Idali Fernandez	x				x		x	
75	Osmin Perdomo	x				x	x		
76	Argentino Rodriguez	x				x		x	
77	Keily Rodriguez	x				x	x		
78	Adonay Perdomo	x				x		x	
79	Idana Aguilar	x				x	x		
80	Victorina Martinez	x				x		x	
81	Fernando Lopez	x				x		x	
82	Henry Lopez								
83	Virgilio Orellana	x				x		x	
84	Juana Teruel		x						
85	Daniel Sabillon	x				x			x
86	Norlan Teruel	x				x		x	
87	Camilo Perdomo	x				x		x	
88	Nivia Orellana	x				x			x
89	Nalin Orellana	x				x		x	
90	Maria Sagastume	x				x		x	
91	Juana Teruel		x						
92	Onis Orellana		x						
93	Hector paz		x						
94	Galpon					x			
95	Cancha de Futbol				x		x		
96	Juventino Paz		x			x			
97	Ever Gómez	en	construcción			x			
98	Arnaldo Villalobos	en	construcción			x	x		
99	Clínica Odontológica				x	x			

Croquis censal
Aldea Laguna Inea

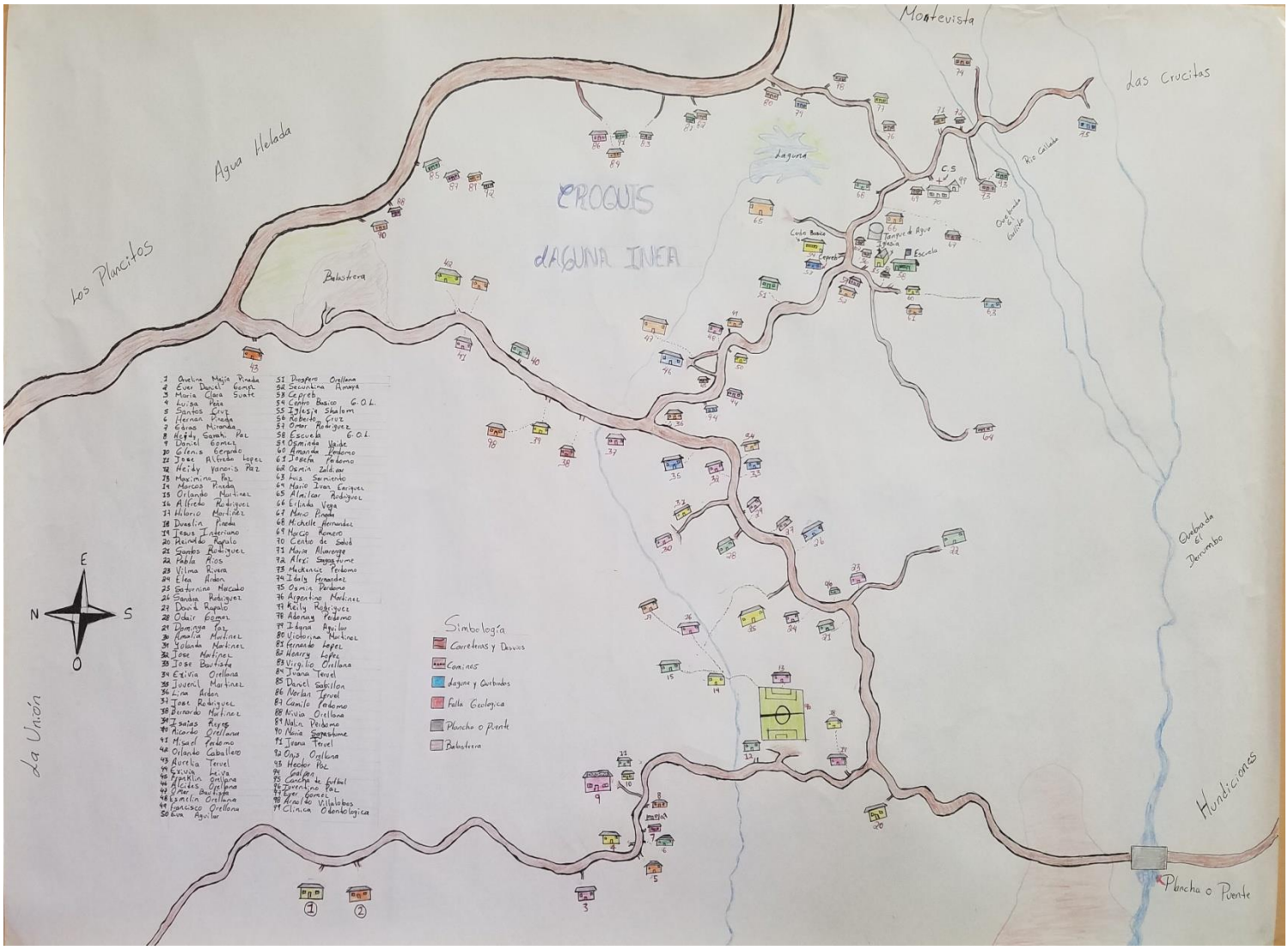

39. ALDEA HUNDICIONES

Infraestructura básica existente

Sector social y tipo de infraestructura	Comunidades																		
	39	40																	
1. Vial																			
-Km de carretera primaria	0	10k																	
-Km de carretera secundaria	29.2 km	11k m																	
-Km de caminos de penetración	1km	3km																	
2. Salud																			
-CESAR	1	0																	
-CESAMO	0	0																	
-Hospital	0	0																	
-Clínica Materno Infantil	0	0																	
-Hogar materno	0	0																	
3. Social																			
-Hogar ancianos	0	0																	
-Hogar niños	0	0																	
-Centros comunales	1	1																	
-Iglesias	1	1																	
-Parques	0	1																	
-Canchas deportivas	1	0																	
-Centro social comunitário	0	0																	

4. Educación																			
-CEPENF	1	1																	
-Kinder	0	0																	
-Escuelas Primarias	1	1																	
-Centros Básicos	1	0																	
-Colegios de Secundaria	0	0																	
-Centros de Educación	0	0																	
-Centro Formación Artesanal	0	0																	
-Centros Formación profesional	0	0																	
5. Productiva																			
-Sistemas de riego comunitarios	0	0																	
-Centros rurales de almacenamiento de granos	0	0																	

Presencia institucional existente

Instituciones / Programas/ Proyectos	Comunidades																		
	39	40																	
Plan en Honduras	1	0																	
CARE	0	0																	
CASM	1	1																	
USAID	1	1																	
CRUZ ROJA	1	0																	
VIDA MEJOR	1	1																	
MUNICIPALIDAD	1	1																	
APROCAFE	1	1																	
IHCAFE	1	1																	
CEPUDO	0	0																	
PMA	1	1																	
PROHECO	0	0																	
FHIS	0	0																	
COCASJOL	0	0																	

Presencia de organizaciones de sociedad civil

Tipologia de organizaciones	39	40																	
Patronatos	**1**	**1**																	
Junta de Agua	**1**	**1**																	
Iglesia	**1**	**1**																	
Sociedad de Padres de Familia	**1**	**1**																	
Equipos de futbol	**1**	**1**																	
Comités de Salud	1	**1**																	
Comité Pro Cancha	0	0																	
Comité de Merienda Escolar	1	1																	
Consejo de Maestros	1	1																	
Caja Rural	0	0																	
Grupo Campesino	0	**1**																	
Junta de Ahprocafe	1	**1**																	
Aprocafe	1	0																	
Madres Guias	1	**1**																	
CED	0	0																	
Asociación de productores de café	1	1																	
Comité de Desarrollo Local	0	0																	

Municipio de: **San José de Colinas, S.B.** Código: **1606**

Inversión en infraestructura social realizada por comunidad durante el 2017 (en Lps)

Nombre Comunidad / Tipo de proyecto	Salud	Educación	Social	Vial	Productiva	Total
1. Aldea LA VICTORIA						
-Mejoramiento del Centro de Educación Básica "Jorge Pinto"		1				L.19,641.00
-Proyecto de Viviendas			1			L.160,318.80
-Reparaciòn de carreteras				1		L.46,376.85
-Atenciones en Salud	1					L.45,048.17
2. CASCO URBANO COLINAS						
-Contraparte para construcción de Kinder en Barrio San Antonio		1				L.18,900.00
-Proyecto de Viviendas			1			L.160,318.80
-Atenciones en Salud	1					L.45,048.17
-Construcción de 2 aulas en la Esc. Maria G. de Caballero		1				L.186,250.00
- Mejoramiento de la línea de conducción del sistema de agua CASCO URBANO	1					L.383,116.02
-Remodelación del Parque Central			1			5,104,574.00
3. ALDEA PIEDRA GRANDE						
-Reparación Cocina-bodega en la escuela José Trinidad Cabañas		1				L.3,875.00
-Mejoramiento de la linea de conducción de sistema de agua	1					L.27,673.88
-Proyecto de Viviendas			1			L.160,318.80
-Atenciones en Salud	1					L.45,048.17
-Reparaciòn de carreteras				1		L.46,376.85
4. NUEVA FLORIDA						
-Construcción de 2 aulas en el Centro de Educación Básica "Juan Lindo"		1				L.484,553.48
-Mejoramiento de la linea de conducción de sistema de agua.	1					L.27,673.88
-Proyecto de Viviendas			1			L.160,318.80
-Atenciones en Salud	1					L.45,048.17
-Reparaciòn de carreteras				1		L.46,376.85
5. ALDEA LA ALIANZA						
- Mejoramiento de la linea de conducción del sistema de agua.	1					L.27,673.88
-Alumbrado publico de la cancha de futbol			1			L.80,594.76
-Proyecto de Viviendas			1			L.160,318.80
-Atenciones en Salud	1					L.45,048.17
-Reparaciòn de carreteras				1		L.46,376.85
6. ALDEA SAN LUIS PACAYAL						
- Mejoramiento de la linea de conducción del sistema de agua.	1					L.27,673.88
-Proyecto electrificacion (ampliaciones)			1		1	L.436,428.57
-Proyecto de Viviendas			1			L.160,318.80
-Atenciones en Salud	1					L.45,048.17
-Reparaciòn de carreteras				1		L.46,376.85
7. SAN LUIS PLANES						
- Mejoramiento de la linea de conducción del sistema de agua.	1					L.27,673.88

-Proyecto de Viviendas			1			L.160,318.80
-Atenciones en Salud	1					L.45,048.17
-Reparaciòn de carreteras				1		L.46,376.85
8. ALDEA EL JICARAL						
-Proyecto de Viviendas			1			L.160,318.80
-Atenciones en Salud	1					L.45,048.17
-Reparaciòn de carreteras				1		L.46,376.85
- Mejoramiento de la linea de conducción del sistema de agua.	1					L.27,673.88
9. ALDEA NUEVA ESPERANZA						
-Proyecto de Viviendas			1			L.160,318.80
-Atenciones en Salud	1					L.45,048.17
-Reparaciòn de carreteras				1		L.46,376.85
- Mejoramiento de la linea de conducción del sistema de agua.	1					L.37,510.00
10. ALDEA EL PACAYALITO						
-Pago de energia de la bomba para el sistema de agua		1				40,226.69
-Proyecto crianza de cerdas					1	5,929.00
-Proyecto de Viviendas			1			L.160,318.80
-Atenciones en Salud	1					L.45,048.17
-Reparaciòn de carreteras				1		L.46,376.85
11. ALDEA LA LIBERTAD						
- Mejoramiento de la linea de conducción del sistema de agua.	1					416,717.00
-Proyecto de Viviendas			1			L.160,318.80
-Atenciones en Salud	1					L.45,048.17
-Reparaciòn de carreteras				1		L.46,376.85
12. ALDEA LAGUNA COLORADA						
-Construcción de tanque para almacenamiento de agua	1					11,610.00

-Proyecto de Viviendas			1			L.160,318.80
-Atenciones en Salud	1					L.45,048.17
-Reparaciòn de carreteras				1		L.46,376.85
13. ALDEA MONTEVISTA						
-Proyecto electrificación (ampliaciones)			1		1	L.436,428.57
-Proyecto de Viviendas			1			L.160,318.80
-Atenciones en Salud	1					L.45,048.17
-Reparaciòn de carreteras				1		L.46,376.85
14. CASERIO LAGUNA GRANDE						
-Proyecto electrificación (ampliaciones)			1		1	L.436,428.57
-Proyecto de Viviendas			1			L.160,318.80
-Atenciones en Salud	1					L.45,048.17
-Reparaciòn de carreteras				1		L.46,376.85
15. ALDEA HUNDICIONES						
-Proyecto electrificación (ampliaciones)			1		1	L.436,428.57
-Proyecto de Viviendas			1			L.160,318.80
-Atenciones en Salud	1					L.45,048.17
-Reparaciòn de carreteras				1		L.46,376.85
16. ALDEA EL TRIUNFO						
-Proyecto electrificación (ampliaciones)			1		1	L.436,428.57
-Proyecto de Viviendas			1			L.160,318.80
-Atenciones en Salud	1					L.45,048.17
-Reparaciòn de carreteras				1		L.46,376.85
17. ALDEA EL ENCANTO						
-Proyecto electrificación (ampliaciones)			1		1	L.436,428.57
-Proyecto de Viviendas			1			L.160,318.80
-Atenciones en Salud	1					L.45,048.17
-Reparaciòn de carreteras				1		L.46,376.85
18. AGUA HELADA ABAJO						

-Proyecto de Viviendas			1			L.160,318.80
-Atenciones en Salud	1					L.45,048.17
19. ALDEA EL CEIBON						
-Proyecto de Viviendas			1			L.160,318.80
-Atenciones en Salud	1					L.45,048.17
-Reparaciòn de carreteras				1		L.46,376.85
20. ALDEA LA UNION						
-Proyecto de Viviendas			1			L.160,318.80
-Atenciones en Salud	1					L.45,048.17
-Reparaciòn de carreteras				1		L.46,376.85
21. PLANCITOS						
-Proyecto de Viviendas			1			L.160,318.80
-Atenciones en Salud	1					L.45,048.17
22. AGUA HELADA						
-Proyecto de Viviendas			1			L.160,318.80
-Atenciones en Salud	1					L.45,048.17
23. CACAULAPA						
-Proyecto de Viviendas			1			L.160,318.80
-Atenciones en Salud	1					L.45,048.17
-Reparaciòn de carreteras				1		L.46,376.85
24. EL PROGRESO						
-Proyecto de Viviendas			1			L.160,318.80
-Atenciones en Salud	1					L.45,048.17
-Reparaciòn de carreteras				1		L.46,376.85
25. PEÑA BLANCA						
-Proyecto de Viviendas			1			L.160,318.80
-Atenciones en Salud	1					L.45,048.17
-Reparaciòn de carreteras				1		L.46,376.85
26. SAN JOSE DE COLON						

-Proyecto de Viviendas			1			L.160,318.80
-Atenciones en Salud	1					L.45,048.17
-Reparaciòn de carreteras				1		L.46,376.85
27. COLONIA ALEMANA						
-Proyecto de Viviendas			1			L.160,318.80
-Atenciones en Salud	1					L.45,048.17
-Reparaciòn de carreteras				1		L.46,376.85
28. EL PASTORERO						
-Proyecto de Viviendas			1			L.160,318.80
-Atenciones en Salud	1					L.45,048.17
-Reparaciòn de carreteras				1		L.46,376.85
29. LA COMUNIDAD						
-Proyecto de Viviendas			1			L.160,318.80
-Atenciones en Salud	1					L.45,048.17
-Reparaciòn de carreteras				1		L.46,376.85
30. EL CARRIZAL						
-Proyecto de Viviendas			1			L.160,318.80
-Atenciones en Salud	1					L.45,048.17
-Reparaciòn de carreteras				1		L.46,376.85
31. EL PORVENIR						
-Proyecto de Viviendas			1			L.160,318.80
-Atenciones en Salud	1					L.45,048.17
-Reparaciòn de carreteras				1		L.46,376.85
32. CUCHILLA						
-Proyecto de Viviendas			1			L.160,318.80
-Atenciones en Salud	1					L.45,048.17
-Reparaciòn de carreteras				1		L.46,376.85
33. EL PINABETE						
-Proyecto de Viviendas			1			L.160,318.80

-Atenciones en Salud	1					L.45,048.17
-Reparaciòn de carreteras				1		L.46,376.85
34. LA BARQUERA						
-Proyecto de Viviendas			1			L.160,318.80
-Atenciones en Salud	1					L.45,048.17
-Reparaciòn de carreteras				1		L.46,376.85
35. SAN MIGUEL LAJAS						
-Proyecto de Viviendas			1			L.160,318.80
-Atenciones en Salud	1					L.45,048.17
36. LOMA LARGA						
-Proyecto de Viviendas			1			L.160,318.80
-Atenciones en Salud	1					L.45,048.17
37. LA ISLA						
-Proyecto de Viviendas			1			L.160,318.80
-Atenciones en Salud	1					L.45,048.17
38. LAS JOYAS						
-Proyecto de Viviendas			1			L.160,318.80
-Atenciones en Salud	1					L.45,048.17
-Reparaciòn de carreteras				1		L.46,376.85
39. JICATUYO						
-Proyecto de Viviendas			1			L.160,318.80
-Atenciones en Salud	1					L.45,048.17
-Reparaciòn de carreteras				1		L.46,376.85
40. LAGUNA INEA						
-Proyecto de Viviendas			1			L.160,318.80
-Atenciones en Salud	1					L.45,048.17
-Reparaciòn de carreteras				1		L.46,376.85
41.INVERSION GENERAL EN NIÑEZ			1			505,446.00
TOTAL.....						L.21147,327.87

Viviendas ocupadas y desocupadas



Municipio de: **San José de Colinas, S.B.** Código: **1606**

Comunidad: **ALDEA HUNDICIONES**

Cuadro resumen

Descripción Edificación	#
Viviendas Ocupadas	78
Viviendas Desocupadas	25
Viviendas que no dieron Información	04
Viviendas En Construccion	07
Iglesias Evangelicas	01
Iglesias Catolicas	00
Cesamo	00
Cesar	00
Clinica Privada	00
Clinicas Odontologicas	00
Hospital	00
Hogar Materno	00
Alcaldia	00
Posta Policial	00
Registro	00
Juzgados	00
Centros De Computacion	00
Bibliotecas	00
Casas De Ancianos	00
Casa Comunal (Pastoral)	01
CEPREB	01
Kinder	00
Escuelas	01
Colegios	00
Universidad	00
Canchas Deportivas (no tiene ficha)	01
Molineros (IHCAFE)	01
Comedores	00
Hoteles	00
Apartamentos	00
TOTAL EDIFICACIONES	120

Frecuencia simples

REPORTE - ANEXOS LINEA BASE DEMOGRAFICA Y SOCIOECONOMICA DEL MUNICIPO

Fecha Inicio: 1988-12-31 Fecha Final: 1988-12-31 Departamento: 18 - SANTA BARBARA

Municipio: 1808 - SAN JOSÉ DE COLINAS Comunidad: 010 - 01.HUNDICIONES /

Tematicas	Indicadores de Linea Base	Cantidad	Porcentaje
Datos Generales sobre Población	Viviendas Encuestadas	76	
	Población Total	286	
	Población Masculina	141	49.30
	Población Femenina	145	50.70
	Promedio de personas por vivienda		3.76
	Menores de 1 año	4	1.38
	De 1 a 4 años	30	10.38
	De 5 a 6 años	16	5.54
	De 7 a 12 años	34	11.76
	De 13 a 15 años	16	5.54
	De 16 a 18 años	12	4.15
	De 19 a 23 años	21	7.27
	De 24 a 30 años	24	8.3
	De 31 a 40 años	37	12.8
	De 41 a 50 años	30	10.38
	De 51 a 64 años	36	12.46
	De 65 años y mas	29	10.03
Fuerza de Trabajo	Población de edad de trabajar(PET)	224	
	Población económicamente activa(PEA)	128	57.14
	Población económicamente activa(PEA) ocupada	88	68.75
	Población económicamente activa(PEA) desocupada	40	31.25
	Tasa de empleo		
	Población económicamente inactiva(PEI)	96	42.86
	Población en que su ocupación es como empleado	32	62.75
	Población en que su ocupación es como empleado sector comercial	0	0
	Población en que su ocupación es como empleado sector industrial	0	0
	Población en que su ocupación es como empleado sector servicio	32	100
	Población en que su ocupación es trabaja por cuenta propia	19	37.25
	Población en que su ocupación es que trabaja sector primario	19	100
	Población en que su ocupación es que trabaja sector secundario	0	0
	Población en que su ocupación es que trabaja sector terciario	0	0
	# de empleos generados en cualquier sector productivo	0	0
	# Promedio de hogares con ingreso diario per capita menor de un $1	4	5.26
	# Promedio de hogares con ingreso diario per capita entre $1 y $2	0	0
	# Promedio de hogares con ingreso diario per capita mayor que $2	72	94.74
	# de hogares que su ingreso les ajusta para alimentarse los 3 tiempos	61	80.26
	# de hogares que su ingreso les ajusta para alimentarse los 2 tiempos	13	17.11
	# de hogares que su ingreso les ajusta para alimentarse 1 tiempo	2	2.63
Ingresos por remesas	# de hogares que reciben remesas	8	10.53
	# de hogares que reciben remesas menos de Lps. 1000	1	12.5
	# de hogares que reciben remesas entre Lps. 1001 y 2000	4	50
	# de hogares que reciben remesas de Lps. 2001 en adelante	3	37.5
Ingresos Mensuales Familiares	# de hogares que reciben ingresos menores Lps. 1000	13	17.11
	# de hogares que reciben ingresos entre Lps. 1001 y 2000	24	31.58
	# de hogares que reciben ingresos entre Lps. 2001 y 4000	22	28.95
	# de hogares que reciben ingresos entre Lps. 4001 y 8000	16	21.05
	# de hogares que reciben ingresos entre Lps. 8001 y 12000	1	1.32
	# de hogares que reciben ingresos entre Lps. 12001 y 20000	0	0
	# de hogares que reciben ingresos entre Lps. 20001 y 30000	0	0
	# de hogares que reciben ingresos entre Lps. 30001 y 50000	0	0
	# de hogares que reciben ingresos mayores que Lps. 50000	0	0
Eduación			
Datos sobre población estudiantil	# de niños(a) en edad de estudiar	99	34.62
	# de niños(a) en edad de estudiar que actualmente estudian	55	55.56
	# de niños(a) en edad de estudiar que actualmente no estudian	44	44.44
	# de niños en edad de estudiar	49	49.49
	# de niñas en edad de estudiar	50	50.51
	# de niños que estudian sin edad de estudiar	4	1.4
	# de niñas que estudian sin edad de estudiar	4	1.4

REPORTE - ANEXOS LINEA BASE DEMOGRAFICA Y SOCIOECONOMICA DEL MUNICIPO

Fecha Inicio: 1888-12-31 Fecha Final: 1888-12-31 Departamento: 18 - SANTA BARBARA

Municipio: 1808 - SAN JOSÉ DE COLINAS Comunidad: 010 - 01.HUNDICIONES /

Tematicas	Indicadores de Linea Base	Cantidad	Porcentaje
	# de niños(a) que estudian sin edad de estudiar	8	2.8
	# de niños(a) en edad pre-escolar	13	13.13
	# de niños(a) en edad pre-escolar que estudian	11	84.62
	# de niños(a) en edad primaria	68	68.69
	# de niños(a) en edad primaria que estudian	33	48.53
	# de niños(a) en edad de plan básico	16	16.16
	# de niños(a) en edad de plan básico que estudian	11	68.75
Estudios diversificados	# de niños(a) en edad de diversificado	2	2.02
	# de niños(a) en edad de diversificado que estudian	0	0
Estudios universitarios	# de jovenes en edad de estudiar en universidad	0	0
	# de jovenes en edad de estudiar en universidad que estudian	0	
Escolaridad promedio(PN)	Tasa de escolaridad promedio(**investigar en centro educativo**)		
	Población fuerza de trabajo emergente	28	12.5
	Población fuerza de trabajo emergente que estudia en secundaria	8	3.57
Género			
	# de niños(a) que estudian en preescolar	11	20
	# de niños que estudian en preescolar	1	9.09
	# de niñas que estudian en preescolar	10	90.91
	# de niños(a) que estudian en primaria	33	60
	# de niños que estudian en primaria	18	54.55
	# de niñas que estudian en primaria	15	45.45
	# de niños(a) que estudian en secundaria (plan básico)	11	20
	# de niños que estudian en secundaria (plan básico)	7	63.64
	# de niñas que estudian en secundaria (plan básico)	4	36.36
	# de niños(a) que estudian en diversificado	0	0
	# de niños que estudian en diversificado	0	
	# de niñas que estudian en diversificado	0	
	# de jóvenes que estudian en universidad	0	0
	# de hombres que estudian universidad	0	
	# de mujeres que estudian universidad	0	
Fuerza de trabajo	# de hombres en edad de trabajar	116	51.79
	# de mujeres en edad de trabajar	101	45.09
	# de hombres que trabajan remuneradamente (ocupación)	83	37.05
	# de mujeres que trabajan remuneradamente (ocupación)	12	5.36
	# de hombres fuerza de trabajo emergente que estudian secundaria	4	1.79
	# de mujeres fuerza de trabajo emergente que estudian secundaria	4	1.79
Jefes(a) de hogar	# Madres solteras	6	4.14
	# Padres solteros	3	2.13
	Tasa de embarazos en adolescentes(PN) (13 a 21 años)(**investigar en centro de salud**)		
Salud			
	# de niños menos de 5 años	42	14.69
	# de niños muertos menos de 5 años en el año anterior	0	0
	# muertes infantiles por 1000 niños nacidos vivos		
	# de partos atendidos durante el año anterior	2	
	Total de niños(a) nacidos en el año anterior	2	
	# de partos atendidos en centro de salud	0	0
	# de partos atendidos en materno infantil	0	0
	# de partos atendidos en hospital	2	100
	# de partos atendidos en clinica privada	0	0
	# de partos atendidos en otros centros de salud	0	0
Objetivo No.3	# de madres murieron antes del parto año anterior	0	
	# de madres murieron durante del parto año anterior	0	
	# de madres murieron post parto año anterior	0	
	Tasa de mortalidad materna por cada 1000 partos		0
	# de personas que se enfermaron de Infecciones respiratorias agudas	52	0.90
	# de personas que se enfermaron de Dengue Clásico	14	0.24
	# de personas que se enfermaron de ZIKA	2	0.03
	# de personas que se enfermaron de Chicunguya	7	0.12
	# de personas que se enfermaron de Hipertension Arterial	10	0.17

REPORTE - ANEXOS LINEA BASE DEMOGRAFICA Y SOCIOECONOMICA DEL MUNICIPO

Fecha Inicio: 1988-12-31 Fecha Final: 1988-12-31 Departamento: 18 - SANTA BARBARA

Municipio: 1808 - SAN JOSÉ DE COLINAS Comunidad: 010 - 01.HUNDICIONES /

Tematicas	Indicadores de Linea Base	Cantidad	Porcentaje
	# de personas que se enfermaron de Diábetes	4	0.07
	# de personas que se enfermaron de Asma bronquial	4	0.07
	# de personas que se enfermaron de Diarreas	5	0.09
	# de personas que se enfermaron de De la piel	3	0.05
	# de personas que se enfermaron de Discapacidad	4	0.07
Servicios públicos			
	# de viviendas con servicio de Agua de pozo propio	24	31.58
	# de viviendas con servicio de Agua domiciliar de pozo comunal	4	5.26
	# de viviendas con servicio de Acarrea agua de rio o quebrada	0	0.00
	# de viviendas con servicio de Agua domiciliar por acueducto	50	65.79
	# de viviendas con servicio de Agua llave pública / fuente	2	2.63
	# de viviendas con servicio de Reservorio de agua lluvia	0	0.00
	# de viviendas con servicio de Inodoro o servicio sanitario	21	27.63
	# de viviendas con servicio de Letrina de fosa simple	4	5.26
	# de viviendas con servicio de Letrina de fosa séptica	43	56.58
	# de viviendas con servicio de Usa letrina	23	30.26
	# de viviendas con servicio de Recolección de basura	0	0.00
	# de viviendas con servicio de Aseo de calles	2	2.63
	# de viviendas con servicio de Energía eléctrica domiciliar	52	68.42
	# de viviendas con servicio de Teléfono (HONDUTEL)	0	0.00
	# de viviendas con servicio de Teléfono (Celular móvil o fijo)	44	57.89
	# de viviendas con servicio de Alumbrado público	33	43.42
	# de viviendas con servicio de Mantenimiento de calles	10	13.16
Vivienda			
	# total de viviendas y edificaciones	76	
	# de edificaciones públicas y privadas		
	# de viviendas		
	# de viviendas desocupadas		
	# de viviendas ocupadas		
Material de construcción	# de viviendas construidas de adobe	23	30.26
	# de viviendas construidas de bloque	27	35.53
	# de viviendas construidas de ladrillo	1	1.32
	# de viviendas construidas de bahareque	18	23.68
	# de viviendas construidas de madera	7	9.21
	# de viviendas construidas de desperdicios	0	0
	# de viviendas construidas de yugua	0	0
Tenencia de la vivienda	# de familias con vivienda propia totalmente pagada	50	65.79
	# de familias con vivienda propia pagando	1	1.32
	# de familias alquilando vivienda	0	0
	# de familias con vivienda cedida o prestada	25	32.89
	# de familias con vivienda propia pagada y dominio pleno	23	46
	# de familias con vivienda propia pagada y dominio útil	24	48
	# de familias con vivienda propia pagada y dominio ocupación	2	4
	# de familias con vivienda propia pagada y dominio posesión	1	2
Problemas principales de las viviendas	# de viviendas que no tienen repello	32	42.11
	# de viviendas que no tienen repello externo	10	31.25
	# de viviendas que no tienen repello interno	1	3.13
	# de viviendas sin repello ambos	21	65.63
	# de viviendas con piso de tierra	7	9.21
	# de viviendas sin cielo falso	24	31.58
	# de viviendas con techo en mal estado	17	22.37
	# de viviendas problemas estructurales	28	36.84
	# de viviendas sin problemas	15	19.74
Condiciones de la vivienda	# de viviendas en buenas condiciones	8	10.53
	# de viviendas en regulares condiciones	47	61.84
	# de viviendas en malas condiciones	21	27.63
Consumo energético para cocinar	# de viviendas que utilizan electricidad para cocinar	1	1.32
	# de viviendas que utilizan el gas volátil para cocinar	2	2.63
	# de viviendas que utilizan kerosén para cocinar	0	0

REPORTE - ANEXOS LINEA BASE DEMOGRAFICA Y SOCIOECONOMICA DEL MUNICIPO

Fecha Inicio: 1988-12-31 Fecha Final: 1988-12-31 Departamento: 18 - SANTA BARBARA

Municipio: 1808 - SAN JOSÉ DE COLINAS Comunidad: 010 - 01.HUNDICIONES /

Tematicas	Indicadores de Linea Base	Cantidad	Porcentaje
	# de viviendas que utilizan kerosén eco fogón	14	18.42
	# de viviendas que utilizan leña para cocinar	73	96.05
Espacios de la vivienda	# de viviendas con sin piezas	0	0
	# de viviendas con una sola pieza	1	1.32
	# de viviendas con dos piezas	10	13.16
	# de viviendas con tres o mas piezas	65	85.53
Viviendas con baños	# de viviendas sin baño	15	19.74
	# de viviendas con un baño	60	78.95
	# de viviendas con dos a mas baños	1	1.32
Dormitorios por vivienda	# de viviendas que tiene sin dormitorios	0	0
	# de viviendas que tiene una pieza como dormitorio	28	36.84
	# de viviendas que tiene dos piezas como dormitorio	37	48.68
	# de viviendas que tiene tres o mas piezas como dormitorio	11	14.47
Familias por vivienda	# de viviendas sin una familia	0	0
	# de viviendas con una familia	70	92.11
	# de viviendas con dos familias	4	5.26
	# de viviendas con tres o mas familias	2	2.63
Emigración	# hogares con algún miembro emigrado	7	9.21
	# hogares con ningun miembro emigrado	69	90.79
	# hogares con alguna mujer que haya emigrado	3	3.95
	# hogares con algún hombre que haya emigrado	5	6.58
Acceso al crédito	# hogares con un miembro haya obtenido algún préstamo	3	3.95
	# hogares sin un miembro haya obtenido algún préstamo	73	96.05
	# hogares con alguna mujer con préstamo	0	0
	# hogares con algun hombre con préstamo	3	100
Seguridad Alimentaria	# hogares que producen alimentos	31	40.79
	# hogares que NO producen alimentos	45	59.21
	# hogares que producen alimentos para autoconsumo	23	74.19
	# hogares que NO producen alimentos para autoconsumo	8	25.81
	# hogares que tienen huerto en su vivienda	2	2.63
	# hogares que NO tienen huerto en su vivienda	74	97.37
	# hogares que cuentan con animales de granja	57	75
	# hogares que NO cuentan con animales de granja	19	25
Tenecia de la Tierra	# hogares con tierra propia totalmente pagada	29	38.16
	# hogares con tierra propia pagando	0	0
	# hogares con tierra alquilada	1	1.32
	# hogares con tierra prestada	11	14.47
	# hogares con tierra en litigio	1	1.32
	# hogares con tierra comunal	0	0
	# hogares no tienen tierra	34	44.74
	# hogares con sistema de riego	0	0
Violencia	# jef@s de familia conocen casos de violencia intrafamiliar	0	0
	# jef@s de familia le ha sucedido o familia caso de violencia ultimo año	1	1.32
	# jef@s de familia se sienten segur@s en comunidad	69	90.79
Participación	# de hombres que participan en organizaciones(> 18)	7	7.69
	# de mujeres que participan en organizaciones(> 18)	10	12.05
	# de viviendas donde participan solo un hombre	7	9.21
	# de viviendas donde participan dos mujeres y mas	1	1.32

Listado de viviendas y jefes de familia

Levantamiento de Indicadores Socioeconómicos

Identificación de viviendas por comunidad/barrio

Municipio de: **San José de Colinas, S.B.** Código: **1606**

Comunidad: **ALDEA HUNDICIONES**

N° Vivienda	Nombre Jefe De La Familia o Entrevistado	Vivienda			Edificación		Estado De La Vivienda		
		Ocupada	Desocupada	No Dió Información	Pública	Privada	B	R	M
1	Hipólito Peña		x			x		x	
2	Hipólito Peña (HIJO)			x		x		x	
3	Lilian Dora Mercado	x				x		x	
4	Amado Perdomo		x			x		x	
5	Berto Perdomo		x			x		x	
6	Daniel Evora	x				x	x		
7	Daniel Elias Evora		x			x			x
8	Lily Pineda	x				x		x	
9	Iris Rodríguez	x				x	x		
10	Emerita Interiano	x				x		x	
11	Roberto Peña		x			x		x	
12	Sonia Rodríguez	x				x			x
13	Ades Hernández	x				x			x
14	Vicente Interiano		en construcción			x	x		
15	Valentin Interiano	x				x	x		
16	Maria Herrera	x				x	x		
17	Valentin Interiano		x			x		x	
18	Luis Rodríguez	x				x			
19	Orfa Orellana	x				x		x	
20	Oscar Rivera	x				x		x	
21	Antonio Rodriguez		x			x			x
22	Lucila Evora	x				x		x	
23	Junior Sagastume		en construcción			x	x		
24	Edwin Rodríguez	x				x		x	
25	Jose Rodriguez	x				x			x

26	Jose A. Rodríguez	x				x		x	
27	Olvin Enamorado		x			x		x	
28	Aldevid Martínez	x				x		x	
29	Darwin Rodríguez	x				x		x	
30	Donelia Perdomo	x				x			x
31	Calismerio Tejada		x			x			x
32	Yuri A. Tejada	x				x		x	
33	Calismerio Tejada		x			x			x
34	Casa Pastoral				x		x		
35	Iglesia Emanuel				x		x		
36	Hilda Fernández	x				x		X	
37	Jose A Rodriguez	x				x		x	
38	Gregorio Martinez	x				x		x	
39	Beneficio de Café	IHCAFE			X		x		
40	Elder Rodriguez	x			x	x		x	
41	Josefina Guzmán	x				x	x		
42	Juan José Rivera	x				x		x	
43	Gloria Rodríguez	x				x		x	
44	Ramón Perdomo	x				x		x	
45	Claudio Castellanos	x				x			x
46	Calismerio Tejada	x				x	x		
47	Ovidio Perdomo	x				x			x
48	Mirta Caballero	x				x	x		
49	Geovany Perdomo		x			x		x	
50	Osmin Perdomo		En Construcción			x	x		
51	Rafael Castellanos	x				x		x	
52	Dani Vanessa Pineda	x				x			x
53	Carlos Alva		x			x			x
54	Marleni García		x			x	x		
55	Felix Alba	x				x			x
56	Danilo Pineda		x			x			x
57	Sergio Sabillon	x				x		x	
58	Reinerio Rivera	x				x		x	
59	Alejandro Rodríguez		x			x			x
60	Alejandro Rodríguez	x				x		x	
61	Escuela Luis Landa				x			x	
62	CEPREB				X				X
63	Waldina Sabillon	x				x		x	
64	Uvenil Rodríguez	x				x			x
65	Carmindo Rodríguez	x				x			x
66	Marvin Rodríguez		En construcción			x	x		
67	Fidelino Rivera	x				x			x
68	Edgardo Rodríguez	x				x			x
69	José Rodriguez		x						x

70	Odilon Rivera	x				x		x	
71	Aracely Rodriguez	x				x		x	
72	Evelyn Fajardo	x				x		x	
73	Lesbin Sagastume		x			x			x
77	Erlin Sagastume		x			x			x
75	Ely Sagastume	x				x		x	
76	Ruberman Rodriguez	x				x			x
77	Jorge A Cardona	x				x		x	
78	Rosibel Rodriguez	x				x		x	
79	Nelsy Paz	x				x		x	
80	Mario Leiva	x				x			x
81	Alberto Alva		x			x			x
82	Geovany Gómez	x				x		x	
83	Francis Rodriguez		x			x		x	
84	Francisco Rodriguez	x				x		x	
85	Nervn Rodriguez		x			x		x	
86	Marlon Rodriguez	x				x		x	
87	Blanca Rodriguez	x				x		x	
88	Jose Rivera	x				x			x
89	Eliaser Rivera	x				x			x
90	Elsa Hernandez	x				x		x	
91	Ana Rivera	x				x		x	
92	Darlin Villeda		En construcción			x	x		
93	Ernestina Rápalo	x				x		x	
94	Martha Rodriguez	x				x			x
95	Valentin Hernández	x				x		x	
96	Onilda Rodríguez	x				x			x
97	Melvin Rodríguez		x			x		x	
98	Ramon Rodriguez	x				x			x
99	Otoniel Rodríguez	x				x		x	
100	Mairon Rodríguez		x			x		x	
101	Maximino Rodríguez	x				x		x	
102	Odilmar Cibrian		En construcción			x	x		
103	Ruben Hernández	x				x		x	
104	Jarid Hernández		En construcción			x	x		
105	Yolani Hernández	x				x			x
106	Riccy Sagastume	x				x			x
107	Ledin Hernández	x				x		x	
108	Margarita Hernández	x				x		x	
109	Maria Rodríguez	x				x		x	
110	Senovia Cardona	x				x		x	
111	Evin Sabillon			x		x			x
112	Rafael Sabillon			x		x			x

113	Exibia Pineda	x				x		x	
114	Marvin Guzman		x			x		x	
115	Marily Pineda	x				x	x		
116	Bety Cubas	x				x	x		
117	Jorge Cubas		x			x			x
118	Valentin Cubas			x		x			x
119	Kenia Cardona	x				x		x	
120	Cancha de futbol				x			x	

Croquis censal
Aldea Hundiciones

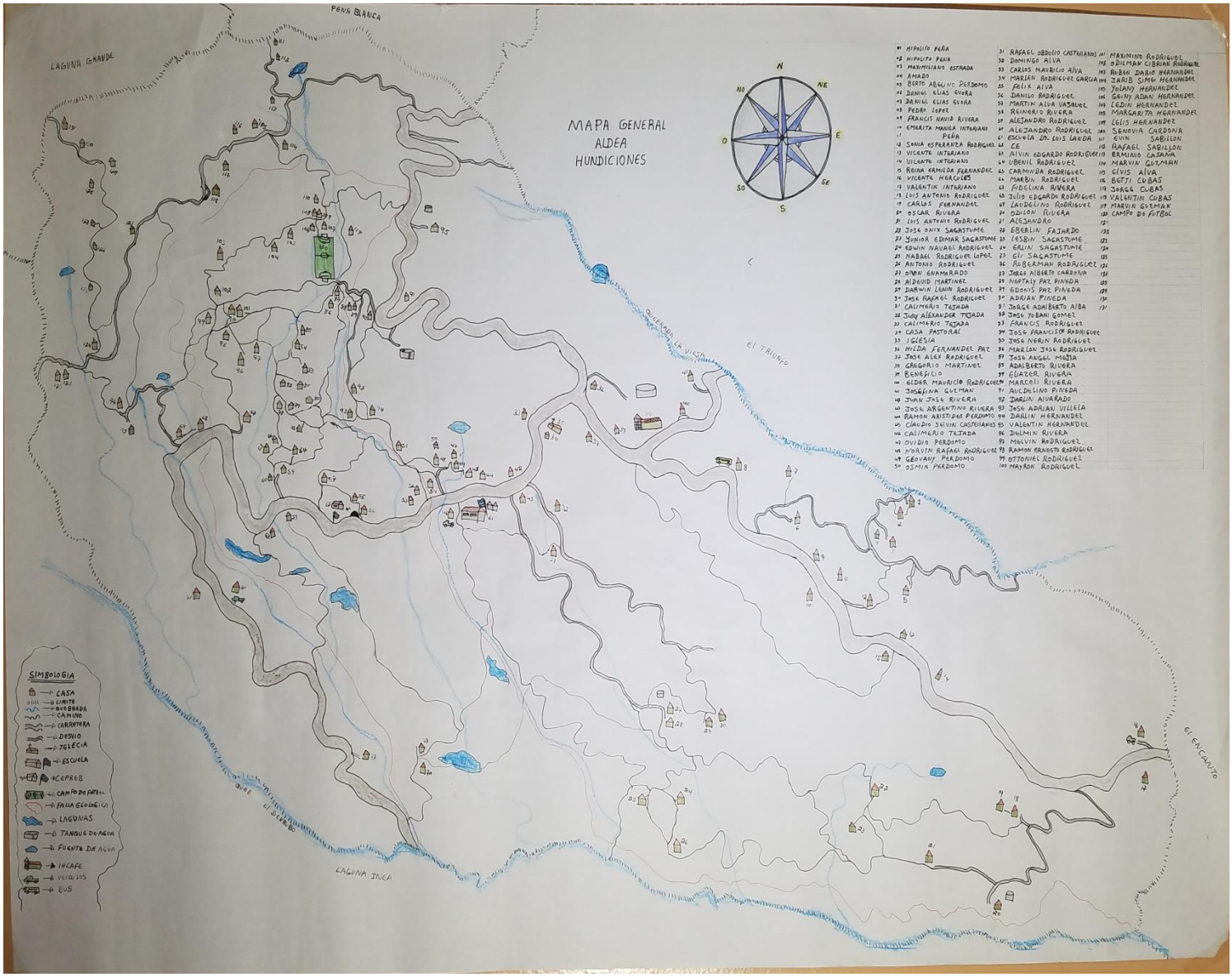

FOTOGRAFÍAS DEL PROCESO

Equipo técnico municipal





Capacitación a Líderes Comunitarios y Encuestadores







LISTADO DE ASISTENCIA A CAPACITACION SOBRE LEVANTAMIENTO DE LINEA BASE PARA EL PEDM EN EL MUNICIPIO DE SAN JOSE DE COLINAS, S.B.

DIA: SABADO 07 DE ABRIL 2018.

SECTOR: La Alianza

No.	NOMBRE	IDENTIDAD	ALDEA	TELEFONO	FIRMA
1	José Bernardo Maneia	1606-1957-00021	Cacahuelapa	9813 44 92	
2	Julian Cruz	1606-1963 00427	Cacahuelapa	9906 3668	
3	Belkis Estefany Lopez	1606-1996-00031	Cacahuelapa	97531505	
4	Francisco Javier avila	0705-1988-00114	Cacahuelapa	97531505	Francisco Avila
5	Nolvis Javier Lopez Rivera	1606-200000-454	Cacahuelapa	98283892	Nolvis Javier Lopez
6	Ana Bessy Pineda		Progreso	9852 47 72	Ana Bessy Pineda
7	Elmer Josué Paz	1606-1984-00001	Alianza	9623-1657	
8	Bilander Oquely Paz	1626-1990-00402	Alianza	97656929	Bilander Oquely Paz
9	wilian Alonzo madrid	1601-1980-01460	Alianza	97-93-95-94	
10	Emma Melida Maneia	1606 1982-00167	Alianza	94-45-70-66	
11	Fermin Fernandez	1606-1976-00160	Laga Grande	96-92 57 80	
12	Luis Armando Fernández	1606-1989-00120	Laguna Grande	9644-1964	
13	Ronaldo Fernandez	1606 1958 00016	Laguna Grande	98 51 55 09	Ronaldo Fernandez
14	Gerardo Antonio Fernández	1606-1991-00117	Laguna Grande	97-04-36-10	

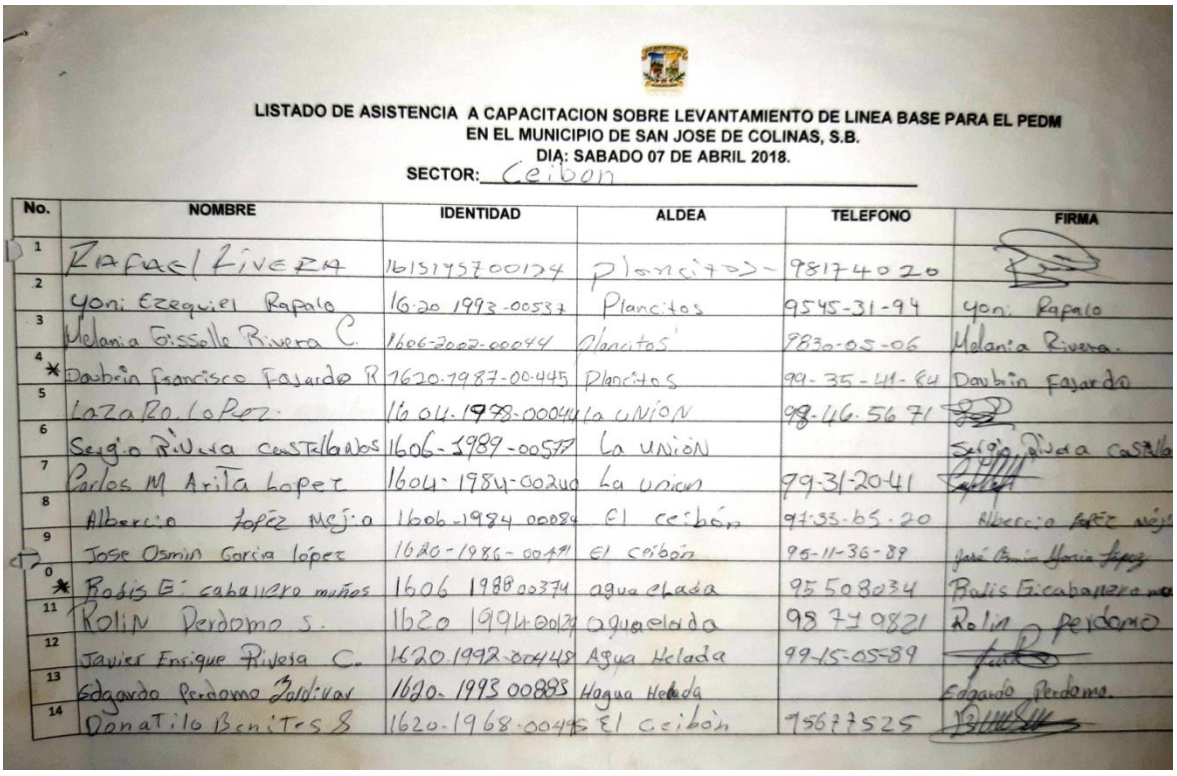

LISTADO DE ASISTENCIA A CAPACITACION SOBRE LEVANTAMIENTO DE LINEA BASE PARA EL PEDM EN EL MUNICIPIO DE SAN JOSE DE COLINAS, S.B.

DIA: SABADO 07 DE ABRIL 2018.

SECTOR: Ceibon

No.	NOMBRE	IDENTIDAD	ALDEA	TELEFONO	FIRMA
1	RAFAEL RIVERA	1615197500124	plancitos	98174020	
2	Yoni Ezequiel Rapalo	16-20 1993-00537	Plancitos	9545-31-94	Yoni Rapalo
3	Melania Gissolle Rivera C.	1606-2002-00044	Plancitos	9830-05-06	Melania Rivera.
4 *	Daubin francisco Fajardo R	1620-1987-00445	Plancitos	99-35-41-84	Daubin Fajardo
5	Lazaro Lopez	16 04-1978-00044	La UNION	98-46-56 71	
6	Sergio Rivera castellanos	1606-1989-00577	La UNION		Sergio Rivera Castella
7	Carlos M Arita Lopez	1604-1984-00240	La union	99-31-20-41	
8	Alberto López Mejía	1606-1984 00084	El ceibón	91-33-65-20	Alberto López Mejía
9	Jose Osmin Garcia lopez	1620-1986-00491	El ceibon	95-11-36-89	José Osmin García López
10 *	Rodis E. caballero muños	1606 1988 00374	agua elada	95508034	Rodis E. caballero muños
11	Rolin Perdomo S.	1620 1994 00129	aguaelada	98 72 9821	Rolin Perdomo
12	Javier Enrique Rivera C.	1620 1992-00448	Agua Helada	99-45-05-89	
13	Edgardo Perdomo Zelaya	1620-1993 00885	Hagua Helada		Edgardo Perdomo.
14	Donatilo Benites S	1620-1968-00495	El ceibón	95677525	

LISTADO DE ASISTENCIA A CAPACITACION PARA LEVANTAMIENTO DE LA LINEA BASE PARA EL PEDM EN EL MUNICIPIO DE SAN JOSE DE COLINAS, S.B.

SABADO 21 DE ABRIL 2018

SECTOR: PORVENIR

No.	NOMBRE	IDENTIDAD	ALDEA	TELEFONO	FIRMA
1	Ruth Nahary Rodriguez Mejia	1606-1999-00476	Santa Cruz cuchilla	97-06-60-91	[signature]
2	Béberlin Zulema Aguirre Vega	1606-1999-00397	Victoria	99-65-27-68	[signature]
3	Nixsa Alejandra Perdomo N.	1606-1999-00333	Santa Cruz Cuchilla	91498-5743	[signature]
4	Yorleni Paola Rivera Caballero	1606-1999-00373	El Porvenir		Yorleni Paola Rivera C.
5	Yoni Aldeman Castellanos C.	1606-1997-00103	El Porvenir		Yoni Aldeman Castellan
6	Gabriela Perdomo Perdomo	1606-2000-00726	Santa Cruz Cuchilla	95-77-46-94	[signature]
7	Leivi Yojana Pineda Rivera	1606-1998-00268	San francisco Carrizal	95 84 15 60	[signature]
8	Nery Lenin Castellanos Rivera	1606-1998-00519	San francisco Carrizal	9782-9489	[signature]
9	Darlin Migdonio Hernandez M.	1606-1991-00319	San fransisco carrizal	9471-8252	[signature]
10	Beilin Freilan Mercado Hernandez	1606-1996-00209	San Francisco carrizal	9782-99-16	Beilin Mercado
11	Jose Selin Rivera Enamorado	1606-1974-00219	La Victoria	96 73 69.40	[signature]
12	Sandra Elizabeth Velez lopez	1606-1994-00291	El porvenir	95-46-34-13	[signature]
13	Bairon Enrique RP	1606-1993-000-44	La victoria.	99-89-08-89	[signature]
14	mirna Castellanos P.	1606-1972 00316	La cuchilla	~~95580787~~	[signature]
15	Hector Mercado	1606 1964 00275	Carrizal	95580787	[signature]

LISTADO DE ASISTENCIA CAPACITACION ENCUESTADORES PARA EL CASCO URBANO

DIA: 05 DE JUNIO 2018

No.	NOMBRE	IDENTIDAD	PROCEDENCIA	TELEFONO	FIRMA
1	Pablo Savier Granadales P.	1606-1998-00123	Colinas XD. barrio Aradita	89555594	[signature]
2	Sayda Melissa Perdomo P.	0501-1993-03529	Colinas SB. Bº San Anto	96137067	[signature]
3	Ruth Daniela Perdomo P.	1606-2000-00106	Colina S.B Bº San Antonio	97-65-97-06	[signature]
4	Maria Exibia Perdomo	1606-1975 00263	Colinas B: El Ocote	99502872	[signature]
5	Cesar Francisco Caceres	1606-1997-00188	Colinas Bº Buenos Aires	96-80-01-52	[signature]
6	Douglas Edelin Mercado Perdomo	1606-1989-00259	Colinas B. Aradita	95-45-97-40	[signature]
7	Salvador Rodriguez	1606-1965-00150	B: Villa Guadalupe	94-87-96-50	[signature]
8	Yadira Guadalupe Rodriguez tejada	1606-1990-00194	B villa Guadalupe	96-51-29-35	[signature]
9	Yudi Malinin Caballero	1606 1975 00473	B: Cosecha	94 59 10 57	[signature]
10	Senia Yulissa Mercado F.	1620-1997-00077	Buenos Aires	98604880	[signature]
11	Elvis ottoman Castellanos	1606 1998-00018	Bº 21 de octubre	99033982	[signature]
12	Darlyn Antonio Mercado	1606-1993-00313	B. 21 de octubre	94-96-37-71	[signature]
13	Jeonel Edgardo Rodriguez	1606-1994 00257	B. villa guadalupe	96018082	[signature]
14	Anderson Rigoberto Mejia Q.	1606-1997-00087	San Blas	98669384	Anderson Mejia

Levantamiento de fichas





Supervisión de campo por el equipo municipal







Digitación de fichas







Socialización de resultados de línea base con las comunidades





Reunión Sectorial con líderes comunitarios de los sectores 3 y 8 para informar sobre el Proceso de Elaboración del Plan Estratégico Desarrollo Municipal PEDM y Planes Desarrollo Comunitario (PDC), Programación de Asambleas Comunitarias, Organización Comunitaria.
Domingo 08 de julio del 2018

No.	Nombre	Identidad	Comunidad	Cargo	Teléfono	Firma
	Mirna Rodriguez Rivera	1606-1980-00050	Colonia Alemana	Dirigente	97666273	[illegible]
	Pastorcito Rivera	1606-1949-00109	Nueva esperanza	pre patronato		pastorcito
	Eduelides Sabillón Paz	1606-1956-00291	Col Alemana	Dir comunitaria	—	[illegible]
	Jose Hector Alva S.	1606-1963-00171	Pe. Grande	Iglesia Evang.	—	[illegible]
	Denis Rivera	1606-1974-00342	Piedra Grande	Caja Rural		[illegible]
	Moises Rivera	1606-1952-00414	Piedra Grande	presidente Junta de agua	[illegible]	Moises Rivera
	Rui Ramos	1606-1976-00303	Piña Blanca	— —	96-58-46-82	Rui Ramos
	Rufino Pineda	1606 1968 00229	Piedra Grande	precidente de patronato	= = =	[illegible]
	[illegible]	1606-1966-00289	El-Jicaral			
	Madian Perdomo	1606-1962-00125	San Luis Planes	precidente de patronato	9981-6100	[illegible]
	Rubio Perdomo F	1606 1957 00107	Colonia Alemana	Preci Patronato	97-71-49-05	[illegible]
	[illegible]	1606-1959-00445	N florida	P Patronato		[illegible]
	Lenin Rivero V	1606 1978 00369	Nueva florida	P. sociedad de fam	96555058	[illegible]

Reunión Sectorial con líderes comunitarios de los sectores 3 y 8 para informar sobre el Proceso de Elaboración del Plan Estratégico Desarrollo Municipa PEDM y Planes Desarrollo Comunitario (PDC), Programación de Asambleas Comunitarias, Organización Comunitaria.
Domingo 08 de julio del 2018

No.	Nombre	Identidad	Comunidad	Cargo	Teléfono	Firma
	Miguel Fernandez	1606 1984 00129	Nueva florida	Miembro patronato	0	[illegible]
	Norlon Rivero Rodriguez	1606-1984-00637	El Jicaral	Sec. Patronato	95144673	[illegible]
	Marco Antonio Paz Mercado	1606-1963-00422	Laguna Colorada	Secretario CRAC	99-95-05-05	[illegible]
	Alfonso Fernandez	1626-1946-00187	nueva florida	— —	97-57-0284	— —



LISTADO DE ASISTENCIA ASAMBLEA SECTORIAL, ALDEAS: LA ISLA, LOMA LARGA, SAN MIGUEL LAJAS, LA LIBERTAD, PARA LA SOCIALIZACION DEL PROCESO PEDM.

DIA: JUEVES 19 DE JULIO DEL 2018

No.	NOMBRE	IDENTIDAD	PROCEDENCIA	CARGO	TELEFONO	FIRMA
1	Luis Ramón Perdomo.	1606-1992-00136	Colinas	Regidor	97516265	[illegible]
2	Pedro Guzmán Muñoz	1606-1958-00330	La Isla	Tesorero	88624954	[illegible]
3	Yoni Dario Pineda	1606-1977-00588	San Miguel Lajas		96784797-	Yoni Dario Pineda
4	Jose Miramor	1601-	La isla	Axiliar	vocal	Jose miramor
5	ARTURO PAZ	1606197800399			98718058	ARTURO PAZ
6	Calito Muñoz Paz	1606-1948-00290	La Isla	fiscal	— —	[illegible]
7	Isaias Muñoz	1606195200293	La Isla	coodinador	99616630	[illegible]
8	Glenda Xiomara Mejia	1627199500049	La Isla	fiscal		Glenda Xiomara.
9.	Tobias Paz Paz	1606.1975.00013	San Miguel	Vocal I	98214389	[illegible]
10	RubenHumberto PAZ	1606196900073	ChiMQuiA	PRESO PADRE FA	96999224	[illegible]
11	Ramón Fernandez Enamorado	1606 199500036	Loma Larga	fiscal	95198305	Ramón Fernandez
12	Roberto Arturo Leiva Leiva	1606 1990 00381	Loma Larga	Coordinador		[illegible]
13	NeRY Alonso Muñoz	1601.1966.00097	La Isla	Secretario	95.09.81-47	[illegible]

Organigrama Municipal

