

INFORME SOCIOECONOMICO DE INDICADORES DE LINEA BASE MUNICIPIO DE SAN LUIS SANTA BARBARA

SAN LUIS SANTA BARBARA JUNIO DEL 2018
HONDURAS C.A.

GOBIERNO DE LA REPÚBLICA DE HONDURAS
SECRETARÍA DE GOBERNACIÓN, JUSTICIA Y DESCENTRALIZACIÓN

C.R.A. CONSEJO REGIONAL AMBIENTAL
SAN LUIS • TRINIDAD • SAN MARCOS
PETOA • CONCEPCION DEL NORTE • CHINDA

JICA

FOCAL H
FORTALECIMIENTO DE LAS CAPACIDADES LOCALES

AMHON Asociación de Municipios de Honduras

CONTENIDO

Introducción……3

RESUMEN EJECUTIVO……4,5

Metodologia Aplicada ……6

I. Marco de Referencia

1.1 Antecedentes Historicos del Municipio…**……7**
1.2 Ubicación Geográfica**.....8**
1.3 Características Físicas**……...10**
1.4 Características Biológicas**……10**
1.5 Características Sociales**……11**

II.Institucionalidad e Inversión para el Desarrollo

2.1 Desempeño Municipal**……12**
2.2 Presencia Institucional en el Municipio**……13,14**
2.3 Sociedad Civil**……...15**
2.4 Inversion Social**……16**

III. Infraestructura Basica……..**17,18,19**

3.1 Vial
3.2 Electricidad
3.3 Telefonía y Correos
3.4 Social
3.5 Salud
3.6 Educativa
3.7 Productiva

IV. Análisis de los Principales Indicadores Socioeconómicos… 20-44

4.1 Población
4.2 Salud
4.3 Servicios Básicos
4.4 Vivienda
4.5 Educación
4.6 Igualdad entre los Sexos a Nivel Educativo
4.7 Economía
4.8 Participación

V. Conclusiones……45,46

5.1 A nivel de Ingresos y Seguridad Alimentaria
5.2 A Nivel de Educación y Fuerza de Trabajo Emergente
5.3 A nivel de Igualdad de Género
5.4 A Nivel de Salud
5.5 A Nivel de Agua y Saneamiento
5.6 Nivel de Viviendas

ANEXOS

1. Croquis por comunidad
2. Infraestructura básica social existente en el municipio por comunidad
3. Instituciones públicas que intervienen en el municipio
4. Instituciones privadas, programas y proyectos que intervienen en el municipio
5. Presencia institucional por comunidades del municipio
6. Presencia organizaciones de la sociedad civil por comunidades
7. Inversión en infraestructura social realizada por comunidad
8. Instituciones que atienden con inversiones por comunidad
9. Viviendas ocupadas y desocupadas por comunidad
10. Cuadro de frecuencias simples de la boleta levantada.
11. Matriz de indicadores obtenidos en el marco de los ODS
12. Profesión u oficio de la población en edad de trabajar
13. Ocupación actual de la población en edad de trabajar
14. Listado de viviendas para levantamiento de la boleta censal

Agradecimiento……442

Bibliografía……442

Anexos……..443-458

Siglas……459

INTRODUCCIÓN

La realización de este estudio de línea de base corresponde a una experiencia piloto impulsada por la Agencia de Cooperación Internacional del Japón (JICA) Secretaria de Gobernacion, Justicia y descentralizacion, Consejo Regional Ambiental (Cra y la Municipalidad de San Luis Santa Barbara para lo cual se concertó realizarla en Cuatro municipios de la mancomunidad: San Marcos,San Luis, Petoa, Concepcion del Norte, todos del departamento de Santa Barbara, en el marco de los Objetivos de Desarrollo del Milenio (ODM) y de las metas de la Estrategia de Reducción de la Pobreza (ERP).

El presente documento incluye los datos cuantitativos y el análisis cualitativo de los indicadores socioeconómicos levantados a nivel censal, con participación social, en el municipio de San Luis; datos levantados durante los meses de Septiembre a Diciembre del año 2017 a Febrero 2018, pero con cierre en el mes de Junio del 2018, y que representan la base para, en lo sucesivo, medir y comparar los avances en materia de desarrollo en cuanto a estos indicadores.
El contenido de este documento incluyeuna introducción, Resumen ejecutivoMetodologia aplicada y **cinco** capítulos; el primero trata sobre el marco de referencia que incorpora los antecedentes Historicos del Municipio, su ubicación geográfica y la caracterización del municipio a nivel físico, biológico y social.El capítulo segundo corresponde a un breve análisis sobre la institucionalidad existente y la inversión para el desarrollo, tomando en consideración la situación del desempeño de la municipalidad, la presencia institucional en el municipio, el nivel de organización de la sociedad civil y la inversión social ejecutada en el municipio durante el año 2017.
El capítulo tercero describe en síntesis la infraestructura básica existente en el municipio en cuanto a los aspectos viales, electricidad, telefonía y correos, salud, educativa, productiva e infraestructura social, con el propósito de tener una idea general de las disponibilidades existentes en este campo, y por ende de las carencias o deficiencias que repercuten en la cobertura de los sectores analizados.
Dentro del capítulo cuarto se analiza los principales indicadores socioeconómicos recolectados censalmente, en las variables de población, salud, servicios básicos, vivienda, educación, igualdad entre los sexos a nivel educativo, economía y participación social y ciudadana, los cuales representan el conjunto de indicadores bases para medir los avances en desarrollo de nuestro municipio.
En el capítulo quintose resume las principales conclusiones de los resultados del trabajo censal que muestra la actual situación del municipio a la luz de los ODM, ERP Y VISION DE PAIS, y finalmente se agregan como anexos los cuadros que muestran la presencia institucional, la existencia de organizaciones de la sociedad civil, inversión social realizadas durante el 2012, infraestructura básica y viviendas existentes, la frecuencia simple del censo y la matriz de los principales indicadores en el marco de los ODM , ERP Y VISION DE PAIS.

Finalmente,los miembros de la Corporación Municipal de San Luis,expresamos nuestro convencimiento de que el presente estudio es un instrumento valioso para proponer y medir hacia el futuro el desarrollo de nuestro municipio.

Resumen Ejecutivo

- El Municipio de San Luis; cuenta con una poblaciónde 20,672 habitantes, distribuidos en 13barrios, 4 colonias, 50 aldeas y 27 caseríos.
- Del total de la poblacion, 9950 son mujeres y 10722 hombres;existe un promedio de 4.54 personas por vivienda y una densidad poblacional de53.15 habitantes por Km^2.
- La población menor o igual a 18 años es del 43.01% del total, lo que muestra una población relativamente joven que en los próximos años estará presionando por nuevas fuentes de trabajo y nuevos servicios públicos, entre otros aspectos.
- La natalidad para el año 2017 fue de 385 niños, lo que significa una tasa de natalidad de 38 % por cada mil habitantes.
- Existen 696 madres solteras en el 12.73% de las viviendas, hay que considerar que en aproximadamente el 9.86 % de las viviendas viven dos o más familias.
- La tasa de mortalidad materna durante elparto y el posparto para el 2017 fue de0.26% por cada mil partos; sin embargo, la mortalidad infantil fue de 0.17% por cada mil niños menores de 5 años.
- Entre las enfermedades de mayor incidencia en la población están las infecciones respiratorias agudas (IRAS), Chicunguya, Asma broquial, hipertencion arterial, diarreas, dengue clásico,enfermedades de la piel y otras enfermedades comunes.
- El 73.65 % de la población recibe el servicio de agua a través de acueducto, un 7.17% mediante agua de pozo Propio, un 11.65% con agua de pozo comunal, un 2.03 % acarrea agua de rio o quebrada, un 2.91 % con agua de llave pública, un 2.54% de de reservorio de agua lluvia, cabe hacer mención que un 1.96% recibe el servicio de agua a través de dos o mas formas.
- La cobertura en disposición de excretas es del 79.08%.
- La cobertura del servicio de energía eléctrica en el municipio es de 90%.
- Existen un total de 7287 viviendas, de las cuales el 78.37% se encuentran ocupadas.
- En cuanto a la tenencia de la vivienda el 19.15 % de las familias poseen viviendas propias totalmente pagadas, un 5.74% esta alquilando, un 1.46% la ocupan en forma prestada y el 0.29% posee vivienda propia, pero la está pagando.
- 8,460 niños, niñas y jóvenes se encuentran en edad escolar (40.92% del total de la población), de estos 52.53% son varones y 47.47%son mujeres, de los cuales el 56.41% está estudiando.
- La población estudiantil que ha logrado llegar a nivel diversificado es sumamente bajo, 17.38% de los que tienen edad de estar en este nivel.
- La tasa de analfabetismo es de 15.73% en población mayor o igual a 7 años.

- Las principales actividades económicas del municipio son: la producción de café, el comercio al por menor, producción granos básicos maízy frijoles para la subsistencia, ganadería, servicios profesionales, carpinterías, construcción, talleres de metal, mecánicos, sastrerías, modistas, etc.
- La mayor fuerza de trabajo predominante esta en la producción agropecuaria, existen 5,768 agricultores, jornaleros y ganaderos que representa el 36.15% de la PEA.
- Población en edad de trabajar (PET) del municipio representa el 76.81% del total de la población; la población económicamente activa (PEAO) es el 82.05% de la PET .La población económicamente inactiva representa el 50.65% de la PET.
- Existen un total de 12,353 profesiones y oficios sin tomar en cuenta a los estudiantes y los discapacitados.
- Las ocupaciones más relevantes son amas de casa, oficios domésticos, labradores, agricultor, jornaleros, comerciantes al por menor, empleadas domésticas, peritos mercantiles yalbañiles.
- El 15.16% de los hogares tienen ingresos menores de mil lempiras, para el 76.62 % de los hogares tienen ingresos mayores de mil lempiras y menor de ocho mil y el 8.22% de la población tienen ingresos de más de ocho mil lempiras.
- El 2.57% de loshogares reciben remesas del exterior, que en un 0.77% son menores a 1,000.00 Lempiras, el 0.77% recibe remesas mayores de mil y menores que dos mil y el 1.03recibe remesas de 2001 en adelante.
- Solo el 19.15% de los hogares que la trabajan poseen tierra propia totalmente pagada, un 0.29% la están pagando, un 5.14% la alquila y un 1.46% trabaja con tierra prestada y el 72.11% no tienen tierra.
- El 26.12% de los que trabajan la tierra producen alimentos; y de estos al 93.98% les es suficiente para autoconsumo.

Metodología Aplicada

Previo al desarrollo del proceso, JICA compartió la metodológíapara el levantamiento de información y preparación de indicadores socioeconómicos de línea base en el marco de los ODM, LA ERP, PLAN DE NACIÓN ESTA metodología se desarrollo en las siguientes fases:

I Fase: Diseño y Organización
Elaboracion Propuesta, Concertación, Selección Equipo tecnico, Elaboracion Material, Capacitaciòn. Equipo tecnico, Diseño programación, Digitalización, Validación yajustes boleta.

II Fase: Promoción e Inducción
Socialización Corporaciones, Carta compromiso, Selección Lideres, Inducción líder, Croquis, Jornadas desocializacióncomunitaria.

III Fase: **Levantamiento de la información**
-Segmentación, Levantamiento, Supervisión, Revisión porel líder, Consolidación, Revisión porel facilitador, Paquetes

IV Fase: Tabulación y Análisis
Codificación, Digitación, Supervisión, Cuadros desalida, Revisión, Análisis y redacción.

V Fase: Validación, Edición y socialización
Validación, Corrección documento final, Edición y Socialización.

La primera fase se relacionó con la preparación metodológica y concertación de la propuesta a nivel institucional y con los alcaldes municipales, en tanto la segunda fase implicó la promoción e inducción con las autoridades y líderes comunitarios, iniciando con la concertación del proceso con la Coorporación Municipal, la selección de líderes comunitarios y autoridades con disponibilidad y perfil para participar del levantamiento y la realización de talleres de inducción por sectores, capacitación metodológica y concertación de compromisos con líderes comunitarios, responsables del levantamiento.

Una vez capacitados los líderes se desarrollo la tercera fase, realizando las visitas en cada comunidad y en forma conjunta entre el facilitador y los líderes se preparaba el mapa censal de la comunidad, se hacía el recorrido para corroborar los datos, se realizaban ejercicios para asegurar el manejo de la boleta y se finalizaba el día con una asamblea comunitaria para dar a conocer los objetivos y la metodología de trabajo. Hecho lo anterior los Tecnicos con el apoyo de los líderes procedían en los días subsiguientes a realizar el levantamiento de las

boletas, donde el líder coordinador supervisaba y daba seguimiento al proceso, posteriormente en equipo se realizaba la revisión de resultados y control de calidad y en los casos necesarios se levantaba nuevamente la información.

Levantada la información elTecnico procedía a revisar los resultados, así como el coordinador realizaba visitas de campo para comprobar la veracidad de los mismos, posteriormente se inició la cuarta fase que implicó la codificación, tabulación o digitalización de las boletas, preparación de los cuadros de salida, emisión, revisión de resultados, análisis y preparación del documento como primer borrador.

I. MARCO DE REFERENCIA

1.1 Antecedentes Históricos del Municipio

El municipio de San Luis fue fundado a solicitud de los vecinos de las comisarias delPajon, Zapotal, vecinos de las Rosas y Tierra Buena con fecha 28 de Junio de 1890, aldeas pertenecientes al municipio de San José de Colinas, estas personas habían hecho sus gestiones desde el año 1885 a gobernación política de Santa Bárbara.
El Pajon lo eligieron como la cabecera municipal compuesto por los vecinos residentes en las comisarias y caseríos referidos, los limites jurídicos entre San Jose de Colinas y el nuevo municipio los siguientes lugares: Confluencia de Quebrada Honda y el Ulúa, Picacho de las Piñuelas, Cuchilla del Almorzadero, Picacho de Tierra Colorada, Rancho de Copan, Cuchilla del Esquillal y las Fundiciones.
Señalaron los límites jurisdiccionales entre los municipios de San Marcos, Macuelizo y el Pajon, siendo el gobernador político el señor Leoncio Amador y el secretario de gobernación el señor Jesús Regalado.

La fecha de fundación del municipio es el 20 de febrero en el año de 1892 obtuvo carácter de municipio contando con una extensión territorial de 388 km2.

Entre algunos de los acontecimientos que ha tenido el municipio a través de la historia reciente tenemos:

- La construcción del parque central.
- Construcción de la Iglesia Católica
- Instalación del servicio de agua potable en el año1929.
- Fundación de la Escuela Urbana Dr. Miguel Paz Barahona en 1915, según data en los archivos de la misma; y el actual edificio actual fue construido en el año de 1971.
- El KínderRafael Bardales Bueso fundado en el año de 1976
- Construcción del moderno puente sobre La quebrada Azacualpa

- Construcción del puente sobre Rio Blanco en 2012
- Construcción de proyecto de agua.
- Construcción de un servicio de Energíaeléctrica
- Construcción de un edificio para dirección distrital en el 2004.
- Fundación del instituto San Luis el 31 de Diciembre de 1971, empezando a funcionar en1972, en 1997 se convierte enInstituto Polivalente San Luis y en el 2008 convertido en Técnico sin tener el documento oficial.
- Fundación y construida Una clínica materna Luz Y vida y Una radio emisora con orientaciónevangélica con el mismo nombre por Norte Americanos.
- Fundación de una radio con orientación social privada en el 2011.

1.2 Ubicación Geográfica del Municipio de San Luis

El Municipio de San Luís está ubicado en la parte nor-occidente de Honduras, en el departamento de Santa Barbara; sus municipios colindantes son los siguientes:

Al Norte: Colinda Con los municipios de San Marcos y Macuelizo
Al Sur: Colinda Con los municipios deAtima y Nuevo Celilac
Al Este: Colinda Con los municipios de San José de Colinas y Trinidad
Al Oeste: Colinda Con el Municipio de Macuelizo, Proteccion y Naranjito.

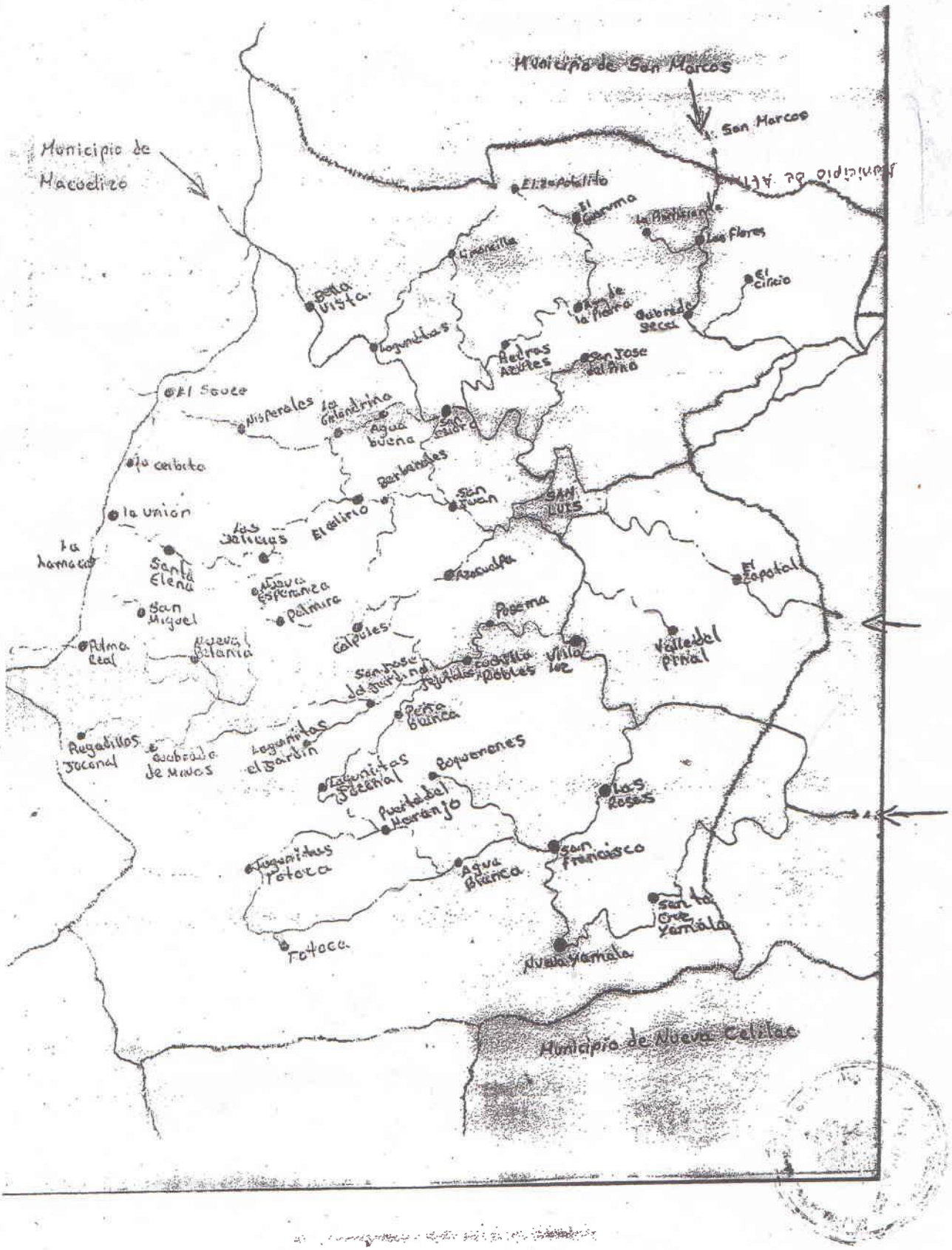
Municipio de San Marcos
San Marcos
Municipio de Macuelizo
El Zapotalito
El Guaruma
Las Flores
El Cincio
Bella Vista
Lagunetas
Piedras Azules
San Jose del Pino
El Sauce
Nisperales
La Golondrina
Agua buena
La Ceibita
Barbarales
San Juan
SAN LUIS
La Union
Las Delicias
El Celirio
La Hamaca
Santa Elena
Nueva Esperanza
Palmira
Azacualpa
El Zapotal
San Miguel
Posema
Calpules
Palma Real
Nueva Betania
Villa Luz
Valle del Pinal
San Jose del Jardin
Jejutales
Cuchilla Robles
Peña Blanca
Regadillos Jocoral
Quebrada de Manos
Lagunitas el Jardin
Boquerones
Lagunitas Jocoral
Puerta del Naranjo
Las Rosas
Lagunitas Totoca
Agua Blanca
San Francisco
Santa Cruz Yamala
Totoca
Nueva Yamala
Municipio de Nueva Celilac

1.3 Características Físicas

El municipio de San Luis está asentada sobre una meseta de aproximadamente 5 Km, siendo esta la única parte del territorio que es relativamente plano, el resto es de topografía irregular, conalturas que oscilan entre los 900 y 1300mts sobre el nivel del mar. San Luis cuenta con una gran belleza ecológica para los amantes de la naturaleza.

La mayoría de los suelos en las partes altas son fértiles de textura fina, francos, arenosos y limosos, que están cubiertos en su mayor parte por cultivos de café, pasto, bosques de conífera y de hoja ancha, granos básicos en las zonas medias, los cuales están siendo sometidos a un uso intensivo y requieren mejorar las técnicas de cultivos y manejo agroforestal.

El clima en las partes bajas es cálidoy en las altas es templado, los vientos que predominan son los del norte y en la primavera soplan del sureste. En la región se manifiestan dos estaciones:el invierno, desde mayo a octubre, seguido por lloviznas intermitentes (temporales) hasta el mes de febrero; el verano inicia en marzo y termina a mediados de mayo; la precipitación promedio es de 1000mm anuales, con una temperatura mínima de 16°C y Máxima 30°C.

1.4 Características Biológicas

Debido a la ubicación y las características topográficas, San Luis posee abundantes fuentes de agua entre ellas tenemos las siguientes: Las Lajas, La Pita, Zanja del Jiote, La Danta, Valle del Pinal, Quebrada Joconal, Quebrada el Zapotal, Quebrada el Pescado, Quebrada Azacualpa, Quebrada el Jardín, Quebrada de Gramales, Quebrada de las Juntas, Quebrada Seca, Quebrada el Silicio, Rio Blanco y Rio Jicatuyo.

La fauna que predomina en el municipio esta constituida porardillas, conejos, mapaches, guazalos (tacuazines), cusucos, gato de monte, erizos, tepescuintles, taltuzas y zorrillos. Las aves existentes son gavilanes, lechuzas, zanates, zopilote, azulejos, paloma, jabonera, salta barrancos, gorriones, pájaro carpintero, chequeques, correcaminos(tanunas),pericos,chorchas,jilgueros,codorniz y taltuzas. Las culebras más comunes son**:**zumbadora, ratonera, coral, coral falso, bejuquillo, mica y tamagás.

San Luis esta cubierto por bosques y cultivos agrícolas. Existe un total de 18,750 hectareas cubiertas de bosque de pino y bosque mixto, equivalentes al 48 % del territorio municipal.

Actualmente existe en el municipio una zona de reserva biológica de vocación microcuenca Quebrada la Chorrera- La Pita ubicada en el cerro de Los Cusucos al sur del municipio de San Luis.La Chorrera y La Pita se originan a una elevación de 1,100 y 900 m.s.n.m.predomina los arboles de Pino.

En el municipio de San Luis se cultiva maíz,frijoles,bananos y café, plantas hornamentales como Napoleon, Chinas, Margaritas, Clecentena, Rosas, Girasol y plantas medicinales como La Ruda,Yerba Buena, El Sauco, El Genjibre, Manzanilla, Eucalipto, Oregano, Valeriana, Hoja Blanca, etc..

1.5 Características Sociales

Los habitantes de San Luis se caracterizan por ser amistosos,sociables y hospitalarios, teniendo como parte de su cultura una diversidad de costumbres, tradiciones y gastronomía típica, entre las que mencionamos las siguientes:

Valores:

- Honestidad
- Honrradez
- Responsabilidad
- Humildad

Religiones:

- Evangelica
- Catolica
- Testigo de Jehova

Juegos Tradicionales:

- Encostalado
- Gallina Ciega
- Maules
- Trompos

Formas de recreación:

- Juegos deportivos como futbolito, cuadrangulares y campeonatos.
- Carrera de cintas a caballo
- Motocross
- Exposiciones ganaderas

Costumbres:

- Aseo diario de las viviendas.
- Tomar café por la mañana y a las tres de la tarde.
- Reunirse en familia en fechas especiales como ser navidad, año nuevo, día de la madre, día del padre.
- Reuniones tertulias en los espacios públicos.
- Celebrar cumpleaños
- Hacer paseos a los ríos para semana santa.
- Solidaridad con los necesitados.

Tradiciones:

- Celebracion de la feria patronal cada año, en el mes de Junio.
- Reuniones de evangelizacion.
- Asistencia a misa los sabados y domingos.
- Asistencia a Cultos.
- Desfile del 15 de Septiembre.
- Celebración de procesiones en Semana Santa.
- Realizacion del paseo de la mojiganga en la feria patronal
- Celebración de reinados de feria y otras celebridades
- Fiestas bailables en ocasiones especiales
- Llevarles flores a los muertos para el día de los finados
- Celebracion de novenario y primer año a las personas fallecidas.
- Celebración de la Eucaristia en la Iglesia Catolica
- Realizacion (FOGATAS) frente a la Iglesia católica los miércoles Santo.
- Para el día de la cruz, el 3 de mayo, la mayor parte de los habitantes elaboran una cruz y la decoran para colocarlas en un sitio especial de la casa, esperando que haya una abundante producción agrícola
- Celebracion dela navidad cachachay el año nuevo.

Comidas y Bebidas Típicas

- Tamales
- Ticucos
- Pan de mujer
- Sopa de mondongo
- Sopa de gallina criolla
- Ayote en dulce
- Tamalitos,montucas,riguas y atol de elote
- Frijoles
- Tortilla de maíz.
- Papaya en Miel.
- Chilate.
- Torta de Pescado.
- Calaguala.
- Cerdo Horneado.
- Pollo Horneado

II. INSTITUCIONALIDAD E INVERSIÓN PARA EL DESARROLLO

2.1Desempeño Municipal

El gobierno municipal del municipio de San Luis tiene una Corporación Municipal integrada por el Alcalde y un Vice alcalde y ocho regidores, cuatro del Partido Nacional y cuatro del Partido Libertad y Refundacion, conforme a ley de municipalidades esta se reúne dos veces al mes. Como parte de la representación de la sociedad civil existe una Comisión Ciudadana de Transparencia y un Comisionado Municipal electo por la Corporación municipal en cabildo abierto.

La estructura organizativa de la municipalidad de San Luis, Santa Barbaraestá compuesta la Corporacion Municipal por el Departamento de Auditoria Interna, Secretaria Municpal, Tesorería, contabilidad y presupuesto, Catastro, Control Tributario, director de Justicia, la Unidad Ambiental y la Unidad Técnica Municipal, con un total de veintidosempleados y dos funcionarios Alcalde y Vicealcaldesa,y una nómina salarial mensual de L. 194,150.00

Los servicios públicos que la municipalidad presta derectamentea la comunidad son: servicio de agua potable, tren de aseo, alcantarillado sanitario, rastro municipal, cementerio, estos servicios son subsidiados por la Municipalidad ya que se recuperan porcentaje simbolico de los costos de operación y mantenimiento de los mismos. La mayor parte de contribuyente son productores de café y los comerciantes y en menor escala los propietarios de bienes inmuebles, los negocios registrados con permisos de operación son aproximadamentetrescientos cincuenta.

Por su captación de recursos financieros, en el contexto nacional el municipio de San Luis, Santa Barbara está clasificado en la categoría C,los ingresos corrientes representaron un montola que persivioingresos corrientes para el 2017 de L. 8,259,156.77 , y los ingresos de capital por la cantidad de L. 14,435,436.00 la mayor parte de los ingresos son por las transferencias del gobierno central; los gastos de funcionamiento son del 15% que está dentro del rango permitido por la ley según distribución de la tranferencia proporcionada para la municipalidad.

Sobre el comportamiento de algunos indicadores de la gestión municipal, nos encontramos que las inversiones de capital se realizan exclusivamente de las transferencias recibidas y de otros ingresos de capital, en virtud que con los ingresos corrientes no están en capacidad de financiar inversiones, de lo cual

se evidencia la necesidad de mejorar la gestión institucional municipal y por ende la captación de recursos para lograr realizar inversiones con fondos propios.

Como parte de este último planteamiento se realizó un breve análisis sobre el tipo de asistencia requerida por la municipalidad, por cada una de sus unidades organizacionales, para establecer en que aspectos es necesarios mejorar, concluyéndose en la necesidad de impulsar diversas normativas, asesorías especiales, definición y mejoramiento de procesos técnico administrativos, planificación institucional, capacitaciones especializadas, equipamiento, etc.

2.2 Presencia Institucional en el Municipio

El municipio de San Luis, Departamentode Santa Barbaratienen presencia directamente de Catorce instituciones, de las cuales seis sonpublicas y ocho Instituciones cooperantes, JICAesta apoyando el fortalecimiento institucional municipal; La municipalidad está asociada al Consejo Regional ambiental CRA, que es una mancomunidad conformada por 6 municipios del departamento de Santa Barbará.

Cada una de estas instituciones ofrece servicios de capacitación, asesoria técnica, asistencia financiera, por lo cual representan un potencial apoyo desde sus propósitos, estrategias de trabajo y disposición para hacer alianzas con la municipalidad.

Instituciones que intervención enel municipio.

Plan Honduras: Aportes de útiles, papelería y útiles de oficina, mobiliario y equipo a centros educativos, construcción de infraestructura básica en diferentes comunidades del municipio. Su objetivo es mejorar las condiciones de vida de las familias pobres y buscar el desarrollo de la comunidad.

CAUSE: Organización internacional que trabaja en las áreas de salud, seguridad alimentaria, nutrición.

PROHECO: Proyecto de la SEP encargado de promover el mejoramiento de la cobertura de la educación en comunidades rurales.

USAID ACCESO: Institución de cooperación del gobierno de los estados unidos, su cooperación esta dirigida a la capacitación y producción de hortalizas.

USAID NEXOS: Institución de cooperación del gobierno de los estados unidos, su intervención esta dirigida a la capacitación y fortalecimiento de capacidades locales.

USAID GOBERNABILIDAD: Seguimiento y capacitación para la mejora de las gestión municipal especialmente en el area administrativa.

IHER: programa educativo cuya finalidad es ofrecer oportunidades de educación a distancia de calidad a las personas que por dificultades económicas, de distancia, tiempo o edad, no pueden accesar al sistema de educación presencial. Este programa de la SEP apoyo el montaje de centros de alfabetización para disminuir el analfabetismo del municipio.

PROHERIPrograma alternativo de Educacionpara disminuir el analfabetismo del municipio.

PNAE: Este programa apoya a los niñ@s de los distintos centros educativos con la merienda escolar, también a las madres embarazadas y niñ@s con desnutrición.

UNICEF: Fondo de las Naciones Unidas para la Infancia provee ayuda humanitaria y de desarrollo a niños y madres en países en desarrollo.

EUROSAN: promueve la seguridad alimentaria y nutricional de las familias.

MESAS DE PROTECCION SOCIAL: Establecer espacios de dialogo como mecanismos de coordinación, concertación y articulación inter institucional.

CRUZ ROJA HONDUREÑA: es una institución no lucrativa, de interés social y voluntaria que presta auxilio a la población que se encuentre en riesgo o en desastre.

CRUZ ROJAITALIANA: ayoya a las comunidades mas vulnerables en caso de desastres naturales.

2.3Sociedad Civil

San Luis posee una diversidad de organizaciones comunitarias, aproximadamente existe nueve tipos de organizaciones de la sociedad civil, de las cuales los Patronatos son la base organizativa comunitaria más importante

por su involucramiento en procesos de desarrollo local, y funcionan como uno de los enlaces mas cercanos con la municipalidad, así como con las distintas instituciones de desarrollo que operan en el municipio.

Las organizaciones más comunes son: patronatos, juntas de agua, iglesia católica, Iglesias evangélicas, sociedad de padres de familia por cada centro educativo, comunidades Eclesiales de Base, clubes deportivos, Ahprocafe, grupos campesinos, comité de plan en Honduras, comité de salud.

Cada una de estas organizaciones civiles juegan sus propios roles encaminados al desarrollo del municipio, entre los roles de algunas de las organizaciones tenemos.

Patronatos Comunitarios: Organizaciones representativas de las comunidades, importante para el desarrollo de las mismas, a nivel de las asambleas de estas organizaciones se deciden asuntos de interés comunitario; sus líderes son electos democráticamente y deben representar los intereses de sus comunidades ante la municipalidad y otras instancias de desarrollo.

Juntas de Agua: Es la organización comunitaria encargada del buen manejo y administración de los acueductos, tanto en la construcción de los mismos como en su operación; también, centran su interés en el buen funcionamiento organizacional y administrativo de las mismas Juntas, así como en la protección, control y manejo de las fuentes productoras de agua, son apoyadas directamente por la municipalidad y por las instituciones afines a la protección de los recursos naturales.

Sociedad de padres de Familia: Brindan apoyo a los procesos de enseñanza - aprendizaje de los niños mediante diversas actividades realizadas a nivel del centro educativo, la comunidad y en la familia.

Comité de Plan en Honduras: Es una organización constituida por familias beneficiarias de la institución Plan en Honduras, encargada de que todas las madres de los niños afiliados asistan a reuniones y capacitan a niñ@s en la defensa de sus derechos.

AHPROCAFE y ANACAFEH: Son dos grupos gremiales que aglutinan a los productores de café del país, organizándose a nivel comunitario a través de juntas locales, de estas salen representantes a juntas municipales y así sucesivamente a nivel departamental y nacional. Tienen proyectos específicos

de asistencia técnica a los productores de café y mejoramiento de caminos en las zonas productoras de café.

Comunidades Eclesiales de Base: Son organizaciones de la iglesia católica conformados por barrios, con el propósito de evangelizar a la comunidad y al mismo tiempo apoyar el desarrollo comunal.

Clubes Deportivos: Representan un espacio de recreaciónpara la juventudy de promoción de la armonía entre, y para, los pobladores.

Comités de Salud: Estos grupos se encargan de apoyar diversas actividades relacionadas con el mejoramiento de la salud familiar comunitaria.

2.4Inversión Social

En el período del 2017 la Municipalidad San Luis, Santa Barbara ejecuto una inversión social de L.12,740,086.51 en apoyo al sector salud, educación, social, vial y productiva; En su mayor porcentaje de ejecucion corresponde a fondos obtenidos de la transferencia del gobierno central.

Comparando la inversión realizada en el 2017 con relación a los años anteriores se observa que esta ha ido creciendo, debido en parte al aumento de la transferencia del gobierno central.

III. Infraestructura Básica

En los siguientes ítems describimos la infraestructura básica existente en el municipio y las carenciasque este tiene en los ámbitos: vial, electricidad, telefonía-correo, social, salud, educacion, productiva.

3.1 Vial

San Luis se comunica con la carretera internacional que conduce de Santa Rosa de Copan hacia San Pedro Sula pasando por el municipio de San Marcos, al igual se comunica por la calle que conduce a San Pedro Sula y Santa Bárbara pasando por la comunidad del Rodeo; municipio de Trinidad. De la Misma manera se comunica con el municipio de San José de colinas.

La mayoría de las comunidades tienen carreteras secundarias y terciarias que son aproximadamente una red vial del municipio de aproximadamente 350 Km de longitud.

Existen dos empresas de transporte interurbano como ser empresas Transer y Transporte San Luis, entre la Cabecera Municipal y la Ciudad de San Pedro Sula y Santa Barbara, también cuenta con transporte urbano de moto taxis.

3.2 Electricidad

Un 90% de las comunidades del municipio cuenta con el servicio de electrificación (36 comunidades, 27caserios; 14 barrios y 4 colonias del casco urbano) y el otro 10% equivalente a 8 comunidades donde ya se han inicido algunos avances a los trabajos el Alcalde Municipal esta gestionando financiamiento para su ejecución, actualmente existen3 fases y 3 líneas de distribución.

3.3 Telefonía y Correos

La Empresa Hondureña de Telecomunicaciones **(HONDUTEL**) tiene presencia en el municipio brindando los servicios de telefoníafija en el casco urbano; actualmente se cuenta con 105 abonados.

También, existe una oficina de **HONDUCOR** que satisface las necesidades de envíos y recepción de cartas, tarjetas y encomiendas a diferentes lugares del nivel nacionale internacional.Existen empresas que vendeservicio de internet, pero son muy pocas las personas que tienen acceso al mismo porbaja capacidad financiera para disponer del servicio.

Con relación al servicio de la telefonía celular el municipio posee una cobertura total en todas las comunidades, principalmente por parte de la empresa Tigo, aunque también se está incrementando el servicio de la empresa Claro.

3.4. Social

La infraestructura social religiosa y de esparcimiento es importante para el crecimiento espiritual y de los valores de la niñez y juventud, cabe mencionar que hay una cobertura muy importante en todas las comunidades de nuestro municipio incluyendo dos radios evangélicas y dos canales de televisión una evangélica y otro católico y dos radios comerciales.

Existe disponibilidad de 8 centros comunales, 29 canchas deportivas en varias comunidades y el casco urbano cuentan con un estadio de fútbol municipal y una cancha privada donde los niños y joven pueden participar en ella, en el resto de las comunidades tienen pequeños campos donde los jóvenes practican futbol, también, existen canchas de usos múltiples en los centros educativos de La Unión,

San Isidro, B° Bella Vista, Esc. Urbana y el Instituto Técnico San Luis y el Instituto privado Bautista Libertad.
Hay 114 Iglesias en las diferentes comunidades.

Actualmente hay un comedor infantil en la iglesia de Dios Fuente Divina. Tambien contamos con cementerio salida a San Isidro.
Existen zonas turísticas como la Pista en el B° Luz y Vida y balneario El Guanacaste en la comunidad de Azacualpa.

3.5 Salud

En el municipio existe un centro de Salud en el casco urbano(CESAMO) que cuenta con un medico permanente, una licenciada en enfermería, cuatro auxiliares de enfermería, un técnico de laboratorio, un técnico ambiental y casi siempre hay médicos en servicio social, esta ubicado en barrio Cabañas, también se cuenta concuatro CESARES ubicados en las comunidades de San Francisco y las Flores que cuenta con una enfermera pagadas por la municipalidad, En San Isidro Con dos plazas de auxiliares de enfermería pagadas por el estado y en la Unión administrado por el patronato de Sanmarqueño, teniendo acceso a los servicios de salud 25,292 personas en el año 2017.

Además, en el casco urbano también se cuenta con una clínica materna luz y vida administrada por una Funadacionque brindan asistencia en medicina general a todo el municipio, existe con un centro de diagonisticos clínicos privado, En la actualidad hay 3 clinicas odontológicas que prestan servicios a la población
Cuatro médicos en medicina general con sus propias clínicas privadas.En casos de emergencias Se cuenta con los servicios de ambulancia proporcionados por la Cruz Roja Hondureña.

3.6 Educativa

La infraestructura existente del sistema educativo del municipio está constituido por 49 CEPREB, 4centros de pre básica, 33centros de básica, 10 centros de educación básica, 19Prohecos, una escuela totalmente bilingüe, un colegio privado,yun instituto técnico en casco urbano y un centro educativo con educación alterno.

A nivel preescolar, la mayoría de los centros educativos son dirigidos por un maestro, a excepción unoque cuenta con maestros, en total hay 8 maestros que atienden la población estudiantil de este nivel, que se distribuye en 128 niñas, 142 niños para un total de 270 alumnos.

En cuanto a nivel de primaria en las 33 escuelas del municipio existen 102 maestros y 2483 niños/as matriculados durante el 2018, de los cuales 1187 son niñas y 1296 varones.

Existeuna Dirección Distrital de Educación; en básica existen 10 centros educativos; de primer a noveno grado, con una matricula de 1472 alumnos de los cuales 741son niñas y 731 varones, además se cuenta con un Instituto Técnico que tiene una matriculade 625 estudiantes, tiene 27 docentes que atienden en dos jornadas diurna y nocturna, en infraestructura tiene 18 aulasy un laboratoriode computacion y tres modulosde talleres ocupacionales, tiene una oferta académica de bachiller en ciencias y letras ,técnico en computación, educación comercial y bachillerato técnico industrial en electricidad, existen un programa alternode educación maestro en casa IHER.

3.7 Productiva

La mayor actividad productiva del municipio se encuentra en el sector primario, siguiéndole por su orden la pequeña agroindustria relacionada con el beneficiado del café y seguidamente el sector servicios a nivel de comercio y servicios profesionales. En el sector agrícola los cultivos que predominan son el café, maíz, fríjol y se cuenta con un vivero de plantas hornamentales y maderables.

La mayoría de los productores poseen beneficios húmedos, depositando la pulpa y las aguas mieles en las quebradas, sin embargo, desde principios de la presente década se viene realizando esfuerzos por la promoción y construcción de beneficios ecológicos que son mínimoscon los cuales se está mejorando el procesamiento de este rubro; por lo menos con medianos y grandes productores.

IV. Análisis de los principales indicadores socioeconómicos del municipio

A continuación se realiza un breve análisis sobre los indicadores obtenidos de la encuesta censal levantada en forma participativa por los líderes comunitarios, bajo la supervisión de los facilitadores municipales y los responsables del proyecto a nivel del Consejo Regional Ambiental CRA y del Proyecto FOCAL III de JICA

En este caso el análisis de los indicadores se realizó comparativamente con las metas previstas en los Objetivos Desarrollo del Milenio, Estrategia de Reducción de la Pobreza y Plan de Nacion, con el propósito de conocer la situación del municipio en este marco de esta metas; como apoyo a este análisis en el anexo # 1 se muestra la matriz de indicadores obtenidos a la luz de los ODM, ERP y Plan de Nación que se preparó a tal efecto.

Cuadro # 1
Municipalidad de: San Luis, Departamento de Santa Bárbara
Principales indicadores socioeconómicos en el marco de los ODS y PN

Objetivos y metas del Desarrollo del Milenio	Indicadores del Municipio
Objetivo 1: PONER FIN A LA POBREZA EN TODAS SUS FORMAS Y EN TODO EL MUNDO? Meta 1.1: Para el 2030, erradicar la pobreza extrema para todas las personas en el mundo, actualmente medida por un ingreso por persona inferior a 1.25 dólares de los Estado Unidos al día. INDICADOR 1.1.1. Meta 1. 2: Para el 2030, Reducir al menos a la mitad la proporción de hombres, mujeres y niños de todas las edades que viven en la pobreza en todas sus dimensiones con arreglo a las definiciones nacionales.	- 15.18 % población con ingresos menores a $ 1.25 diario.
Objetivo 2: PONER FIN AL HAMBRE, LOGRAR LA SEGURIDAD ALIMENTARIA Y LA MEJORA DE LA NUTRICION Y PROMOVER LA AGRICULTURA SOSTENIBLE?Meta 2.1: Para el 2030 Poner fin al hambre y asegurar el acceso de todas las personas, en particular los pobres y las personas en situaciones vulnerables, incluidos los lactantes, a una alimentación sana, nutritiva y suficiente durante todo el año.	- 26.12% de hogares que siembran alimentos. - 86.50% de niños(as) que estudian primaria de los que tienen edad para hacerlo - 24.55 % de hogares que producen suficientes alimentos para su autoconsumo. - 2.78% de hogares que tienen en su vivienda un huerto familiar. - Al 85.17% de los hogares los ingresos les ajustan para alimentarse los 3 tiempos de comida, desde la percepción de los jefes (as) de hogar.
Objetivo 3: GARANTIZAR UNA VIDA SANA Y PROMOVER EL BIENESTAR EN TODAS LAS EDADES? Meta 3.1: Para el 2030, Reducir la tasa mundial de mortalidad materna a menos de 70 por cada 100.000 nacidos vivos. INDICADOR 3.1.1. Meta 3.2: Para 2030, poner fin a las muertes	- 3.20% muertes maternas por mil partos atendidos en el 2017. - 1.70% muertes por 1000 nacidos menores de 5 años. - 0.87% infectados con paludismo por cada mil? - 185.3 % afectados por iras por cada mil

evitables de recién nacidos y de niños menores de 5 años, logrando que todos los países intenten reducir la mortalidad neonatal al menos hasta 12 por cada 1000 nacidos vivos, y la mortalidad de niños menores de 5 años al menos hasta 25 por cada 1000 nacidos vivos. INDICADOR 3.2.2. INDICADOR 3.2.1. Meta 3.3: Para 2030, poner fin a las epidemias del sida, la tuberculosis, la malaria y las enfermedades tropicales desatendidas y combatir la hepatitis, las enfermedades transmitidas por el agua y otras enfermedades transmisibles. INDICADOR 3.3.1. INDICADOR 3.3.2. INDICADOR 3.3.3. INDICADOR 3.3.4. INDICADOR 3.3.5. Meta 3.7: Para 2030, Garantizar el acceso universal a los servicios de salud sexual y reproductiva, incluidos los de planificación familiar, información y educación y la integración de la salud reproductiva en las estrategias y los programas nacionales. INDICADOR 3.7.1. INDICADOR 3.7.2.	habitantes? - 0.24 % infectado de tuberculosis por cada mil? - 10.36 % infectados con dengue clásico por cada mil? - 0.87% Infectado con dengue hemorrágico por cada mil. - 9.45 % Hogares que planifican con el Ritmo - 2.88 % hogares que planifican con el DIU - 27.9 % hogares que planifican con pastilla. - 1.62 % hogares que planifican con condón - 39.56 % hogares que planifican con inyección - 0.52 % hogares que planifican con implante - 18.01 % hogares que planifican con operación
Objetivo 4: GARANTIZAR UNA EDUCACIÓN INCLUSIVA, EQUITATIVA Y DE CALIDAD Y PROMOVER OPORTUNIDADES DE APRENDIZAJE DURANTE TODA LA VIDA PARA TODOS. META 4: Para 2030, velar porque todas las niñas y todos los niños terminen los ciclos de la enseñanza primaria y secundaria, que ha de ser gratuita, equitativa y de calidad y producir resultados escolares pertinentes y eficaces. INDICADOR 4.1.1	- 56.41 % de niños (as) en edad escolar que actualmente estudian. - 27.29 % de niños (as) que estudian primaria de los que tienen edad para hacerlo. - 14.33 % de la fuerza de trabajo emergente que concluyo la educación primaria. - 14.04 % de niños que estudian primaria de los que tienen edad. - 28.09 % de niñas que estudian primaria - 2.49 % de niños que estudian secundaria - 2.74 % de niñas que estudian secundaria. - 52.53 % de niños en edad escolar - 47.47 % de niñas en edad escolar - 29.17 % de niños que actualmente estudian en todos los niveles.

	- 27.23 % de niños que actualmente estudian en todos los niveles.
Objetivo 6 GARANTIZAR LA DISPONIBILIDAD DE AGUA Y SU GESTION SOSTENIBLE Y EL SANAMIENTO PARA TODOS? Meta 6:1: Para 2030, lograr el acceso universal y equitativo al agua potable, a un precio asequible para todos. INDICADOR 6.1.1 Meta 6:1: Para 2030, lograr el acceso equitativo a servicios de saneamiento e higiene adecuados para todos y poner fin a la defecación al aire libre, prestando especial atención a las necesidades de las mujeres y las niñas y las personas en situaciones vulnerables. INDICADOR 6.2.1 **Objetivo 7: GARANTIZAR EL ACCESO A UNA ENERGIA ASEQUIBLE, SEGURA, SOTENIBLE Y MODERNA PARA TODOS** **Metas 7.1:** para el 2030, garantizar el acceso universal a servicios de energía asequibles, confiables y modernos. INDICADOR 7.1.1	- 92.17 % de los hogares utiliza leña para cocinar. - 73.66 % Hogares con acceso al agua por acueducto. - 61.17 % hogares con acceso a eliminación de excretas. - 87.07% viviendas con inadecuada disposición de la basura. - 76.84 % de las viviendas bajo condiciones de regulares a malas. - 66.29% de las viviendas no tienen baño. - 46.09% de las viviendas tienen una sola pieza como dormitorio (personas por hogar.) - 54.53 % hogares con servicio de energía eléctrica domiciliar.
Objetivo 8: PROMOVER EL CRECIMIENTO ECONÓMICO SOSTENIBLE, INCLUSIVO Y SOSTENIDO, EL EMPLEO PLENO Y PRODUCTIVO Y EL TRABAJO DECENTE PARA TODOS? Metas 8.1: INDICADOR 8.3.1 INDICADOR 8.6.1 INDICADOR 8.7.1	- 46.26 % de jefes de hogar que trabajan por cuenta propia, cualquier sector productivo. - 46.2 % de jefes de hogar que trabajen por cuenta propia, en el sector primario? - 0.05 % de jefes de hogar que trabajan por cuenta propia, en el sector secundario - 0 % de jefes de hogar que trabajan por cuenta propia en el sector terciario? - 0.02 % de jefes de hogar que generan empleo en cualquier sector productivo?
Objetivo 16: PROMOVER SOCIEDADES PACIFICAS E INCLUSIVAS PARA EL DESARROLLO SOSTENIBLE, FACILITAR	- 0.29 % de jefes de hogar que conocen casos de violencia en su comunidad? - 0.18 % de hogares que le han sucedido

EL ACCESO A LA JUSTICIA PARA TODOS Y CREAR INSTITUCIONES EFICACES, RESPONSABLES E INCLUSIVAS A TODOS LOS NIVELES. Meta 8.1: reducir considerablemente todas las formas de violencia y las tasas de mortalidad conexas en todo el mundo. INDICADOR 16.1.3	algún caso de violencia? - 99.56 % de hogares que sienten seguro donde viven.

Fuente: Metas ODS, PN y resultados censo línea base levantado en el municipio

4.1 Población

La población global con la que cuenta el municipio de San Luis es de **20,672** habitantes de los cuales **10,722** son hombres y **9950**son mujeres.
A continuación, se detalla la tabla de rango de edades, Razones por las cuales las personas emigran, y el promedio de personas que viven por vivienda.

Nota: Según datos de población del municipio cuenta con una población de _____ y conforme levantamienot de línea base municipal se estima que un total de 1599 que corresponde a 6076 habitantes no brindaron información por diferentes criterios.

En el siguiente cuadro puede observarse el comportamiento de la población por rango de edades y su clasificación por sexo, donde se muestra una predominancia en el rango de 7 a 12 años, seguido de los ubicados en los rangos de 31- 40 y de 24-30 años.

Cuadro # 2

Población clasificada por rangos de edades

Rangos de Edades	No. de personas		Clasificación por género			
			Mujeres	%	Hombres	%
	Total	%				
Menores de 1 año	384	1.86	185	1.86	199	1.86
De 1 a 4 años	1883	9.11	900	9.05	983	9.17
De 5 a 6 años	1028	4.97	488	4.90	540	5.04
De 7 a 12 años	2834	13.71	1377	13.84	1457	13.59
De 13 a 15 años	1297	6.27	609	6.12	688	6.42
De 16 a 18 años	1466	7.09	674	6.77	792	7.39
De 19 a 23 años	1810	8.76	861	8.65	949	8.85
De 24 a 30 años	2087	10.10	1009	10.14	1078	10.05
De 31 a 40 años	2623	12.69	1333	13.40	1290	12.03
De 41 a 50 años	1970	9.53	973	9.78	997	9.30
De 51 a 64 años	1872	9.06	875	8.79	997	9.30
De 65 años y más	1418	6.86	666	6.69	752	7.01
Total	**20672**		**9950**		**10722**	

Fuente: Elaboración propia con base a encuesta de hogares

Como se observa, la mayoría de la población del municipio es joven, en un43.01% es menor o igual a 18 años, Los datos muestran una leve mayoría de los Hombres por sobre las Mujeres, los primeros representan el 51.87% de la población total y los segundo el 48.13%.

El promedio de personas por vivienda ocila en 3.8% y el comportamiento migratorio se da hacia los Estados Unidos por las siguientes razones:

Razón por la que emigraron		
Razones	**Cantidad**	**%**
Económicas	843	98.25
Violencia generalizada	2	0.23
Reunificación familiar	73	19.01
Total	**918**	

Cuadro # 3

Incidencia de enfermedades en viviendas y población afectada

Enfermedades	# de viviendas donde se manifestó	% del total de viviendas	# Personas afectadas	% del total de la población
IRAS	2528	46.24	3847	18.53
Dengue clásico	144	2.63	215	1.04
Paludismo	14	0.26	18	0.09
Dengue hemorrágico	13	0.24	18	0.09
Chagas	4	0.07	6	0.03
Alcoholismo	6	0.11	6	0.03
Discapacidad en niños (1-18 años)	34	0.62	35	0.17
Tuberculosis	5	0.09	5	0.02
Cáncer	7	0.13	9	0.04
Diarreas	125	2.29	188	0.91
De la piel	49	0.9	58	0.28
Otras:	917	16.77	1206	5.81
Total	**3846**		**5611**	

Fuente: Elaboración propia con base a encuesta de hogares

Analizando el cuadro la incidenciade enfermedades identificamos como las de mayor incidencia en la población, las IRAS, el dengue clásico, diarreas, enfermedades de la piel, son las enfermedades predominantes en la poblacipon; con un porcentaje mas alto de las IRAS que corresponde al 18.53% de incidencia en el total de la población, seguido el dengue clásico 1.04 %, diarreas con 0.91% las enfermedades de la piel con un 0.28% de la población.

Las IRAS atacan principalmente a la población infantil como consecuencia de las condiciones climáticas y del ambiente en general, el dengue se transmite a la poblacion que muestre condiciones de insalubridad propicias para el desarrollo del zancudo transmisor.

La integración familiar es un factor fundamental en la salud individual, principalmente de los niños y niñas, por ello en la información a recolectar se consideró oportuno conocer la cantidad de madres solteras jefes de familia, en virtud que las mismas son responsables del cuido de los hijos y de obtener los recursos para la manutención del hogar, lo que en buena medida conlleva a no dedicarle el tiempo necesario en atención a los niños.

En concordancia con lo anterior, determinamos la cantidad de hogares existentes en el municipio, siendo un total de 5,119, asimismo, establecimos el número de madres solteras que es de 692, dando como resultado que en el 13.52% de los hogares hay una madre soltera, sin embargo, si el análisis lo hacemos en función de las familias tenemos que aproximadamente un 5.0%.de las mismas es dirigida por una madre soltera, siendo esto preocupante en tanto la formación de los hijos carece del modelo de padre, con las consiguientes consecuencias que ello implica.

Por otro lado, en el 2017 nacieron en el municipio un total de 575niñ@s, lo que significa una tasa de natalidad de 8.7por mil habitantes, siendo esta una de las tasas más bajas de la región.Hay que considerar que en aproximadamente el 4.1% de loshogares viven dos o más familias, generalmente con nexos de consanguinidad, la mayoría de estas familias son dirigidas por madres solteras que no han podido formar su hogar separadamente.

Los Objetivos de Desarrollo del Milenio (ODM)tienen programado reducir la mortalidad materna en ¾ partes, en tanto la ERP propone reducirla a la mitad, en cuanto a esto la tasa de mortalidad materna durante el parto y el posparto para el 2017 fue de 25.3% por mil partos atendidos; en tanto, la tasa de mortalidad infantil en menores de 5 años fue de 8.7 % por mil niños ubicados en este rango de menores de 5 años; en este sentido los ODM proponen reducir mortalidad niños menores de 5 años a 2/3 y la ERP reducirla a la mitad.

Hay que tomar en consideración que en las áreas rurales del país, generalmente los partos son atendidos por parteras y/o enfermeras, en el caso de San Luis, durante el 2017, del total de partos, el 58.82% fueron atendidos por enfermeras, el

20.68% por parteras y el 19.43% por médicos, siendo mayor el porcentaje de partos atendidos por enfermeras ya que en la cabecera municipal hay una clínica materno – infantil; sin embargo, ello indica que todavía muchas mujeres prefieren tener sus hijos en casa o que las precarias condiciones económicas no les permiten desplazarse con anticipación a esta clínica o al hospital regional.

Con relación al problema de la desnutrición la ERP propone reducir a la mitad la desnutrición en niños menores de 5 años, siendo ésta en el municipio de 6 niñ@s de acuerdo a los datos de l Centro de salud con base al 2011, aunque en esto hay que considerar que este último registro corresponde sólo a los que acceden a los servicios del centro.

4.3 Servicios Básicos

Cuadro # 4
Viviendas con Servicios públicos

Tipo de servicio	# de viviendas reciben servicio		Promedio días reciben servicio
	Total	%	
Agua domiciliar con pozo	1029	18.82	6.68
Agua domiciliar acueducto	4027	73.66	3.52
Agua de quebrada fuente	270	4.94	5.36
Reservorio de agua Lluvia	107	1.96	1.18
Servicio Sanitario	1844	33.73	0.00
Letrina	1500	27.44	0.00
Usa la letrina	980	17.93	0.00
Recolección de basura	708	12.95	0.46
Aseo de calles	297	5.43	0.33
Energía eléctrica domiciliar	2981	54.53	0.00
Teléfono (Hondutel)	51	0.93	0.00
Teléfono (Celular)	1937	35.43	0.00
Alumbrado Publico	2174	39.77	0.00
Mantenimiento de calles	655	11.98	0.00

Fuente: Elaboración propia con base a encuesta de hogares

No toda la población del municipio de San Luis cuenta con servicios básicos de agua, letrinas y energía eléctrica, teléfono, recolección de basura aseo de calles etc.

Los servicios existentes muestran las siguientes coberturas y comportamientos.
Un alto porcentaje de viviendas cuenta con el servicio de energía eléctrica 2,981 viviendas equivalente al 54.53% en cuanto a eliminación de excretas el 79.10% de

los hogares cuentan con este servicio; es decir que en 1,498 hogares cuentan con servicio sanitario que representa el 33.73% de las viviendas y 2480 hogares cuentan con letrina en uso equivalente al 45.37%.
El servicio de alcantarillado sanitario sólo lo recibe una parte de la población del casco urbano, por ello la cobertura es baja, recibiéndolo el 37.93% de las viviendas; con disposición adecuada de excretas. Este servicio es administrado por la municipalidad.

En San Luis los hogares que reciben este servicio mediante acueducto con llave domiciliar representan el 73.66%, sin embargo, el resto de la población por ejemplo, el 4.94% de las viviendas están conectadas mediante manguera aprovechando vertientes de agua cercanas, y un 18.82% accede a este servicio a través de llaves públicas o pozos, quedando un 1.96% que lo hace a través de reservorios de agua lluvia.En su mayoriala población tiene de alguna manera acceso a este servicio, existe el problema que el agua que reciben no es totalmente apta para consumo humano, en vista que las fuentes son contaminadas y no recibe ningún tipo de tratamiento.
Los servicios de recolección de basura y aseo de calles es un servicio que presta la municipalidad en el área urbana del municipio.
En promedio los servicos que presta la municipalidad la población los recibe tres días por semana a ecepcion del Agua potable y alcantarillado sanitario que lo reciben todos los días.

4.4 Vivienda

El total de edificaciones en el municipio es de 7709, de las cuales 5711 son viviendas que están ocupadas, 1576 son viviendas desocupadas y 422 corresponde a edificios públicos o edificios privados no utilizados como viviendas. El casco urbano posee el 30.43% del total de edificaciones del municipio y el 29.60% del total de viviendas ocupadas; Las aldeas de mayor población son San Isidro y Palma Real como puede observarse en el siguiente cuadro:

Cuadro # 5
Edificaciones, viviendas ocupadas y población

Comunidad	Viviendas								Población	
	Ocup.	%	Des.	%	Otras	5	Total	%	Canto	%
Berbenales	27	60.00	16	35.55	2	4.45	45	0.58	111	0.5077
Los Cerrados San Juan	11	52.38	8	38.09	2	2.45	21	0.27	59	0.2698
El Balsamo	13	92.86	1	7.14	0	0	14	0.18	37	0.1692
Nueva Batania	52	71.23	16	21.92	5	6.85	73	0.94	181	0.8278
Agua De La Piedra	70	87.50	5	6.25	5	6.25	80	1.03	236	1.0794
Lagunetas	135	79.43	31	18.24	4	2.33	170	2.21	476	2.1770
Las Flores	105	88.24	8	6.72	6	5.04	119	1.54	411	1.8797
Boquerón Quebrada S.	23	82.14	1	3.57	4	14.29	28	0.36	94	0.4299
La Reforma Agua Sarca	29	87.88	0	0	4	12.12	33	0.43	125	0.5717

Pimienta Arriba	4	80.00	1	20.00	0	0	5	0.06	4	0.0182
Pimienta Abajo	12	92.31	0	0	1	7.69	13	0.17	72	0.3292
Valle del Pinal	34	72.34	12	25.53	1	2.13	47	0.61	101	0.4619
El Sauce	174	81.30	29	13.55	11	5.15	214	2.77	722	3.3021
El Playon	182	75.83	49	20.42	9	3.75	240	3.50	624	2.8539
Aguacatales	20	80	4	16	1	4	25	0.32	82	0.3750
El Cablotal	17	70.83	7	29.17	0	0	24	0.31	75	0.3430
Los Mayas	14	66.67	4	19.05	3	14.28	21	0.27	67	0.3064
Tamagas	4	100	0	0	0	0	4	0.05	16	0.0731
Las Rosas	164	78.84	38	18.27	6	2.89	208	2.70	629	2.8767
Calpules	103	74.64	29	21.01	6	4.35	138	1.79	329	1.5047
Plan del Tigre Colirio	22	66.67	10	30.30	1	3.03	33	0.43	84	0.3841
Nueva Esperanza	55	73.33	16	21.33	4	5.33	75	0.97	212	0.9696
Nueva Ceibita	46	79.31	9	15.52	3	5.17	58	0.75	187	0.8552
Vieja Ceibita	31	70.46	9	20.45	4	9.09	44	0.57	87	0.3979
Posoma	4	20	11	55	5	25	20	0.26	13	0.0595
Puerta Del Naranjo	70	82.35	7	8.24	8	9.41	85	1.10	311	1.4224
Nueva Yamala	38	74.51	8	15.69	5	9.80	51	0.66	183	0.8370
HijalaTotoca	14	77.78	3	16.66	1	5.56	18	0.23	78	0.3567
Villa Luz	136	71.20	47	24.61	8	4.19	191	2.48	475	2.1724
Lagunitas Totoca	29	64.44	12	26.67	4	8.89	45	0.58	122	0.5580
Peña Blanca	12	50.00	11	45.83	1	4.17	24	0.31	46	0.2104
Manzanajes	8	50.00	5	31.25	3	18.75	16	0.21	33	0.1509
La Canoa	19	73.08	7	26.92	0	0	26	0.34	62	0.2836
Picachito	6	46.15	7	53.85	0	0	13	0.17	17	0.0777
Cuchilla de Roble	31	62.00	17	34.00	2	4.00	50	0.65	119	0.5442
Lagunitas El Jardín	23	47.92	22	45.84	3	6.24	48	0.62	123	0.5625
Agua Buena	32	60.37	18	33.96	3	5.67	53	0.69	138	0.6311
Palma Real	144	64.28	76	33.93	4	1.79	224	2.90	635	2.9042
Santa Cruz Yamala	22	68.75	7	21.88	3	9.37	32	0.41	99	0.4528
TensuaTotoca	16	88.89	2	11.11	0	0	18	0.23	82	0.3750
Peñitas Totoca	10	100	0	0	0	0	10	0.13	47	0.2150
La Huerta Totoca	1	100	0	0	0	0	1	0.01	3	0.0137
TabancaTotoca	7	100	0	0	0	0	7	0.09	33	0.1509
Totoca o Barro	77	93.91	2	2.44	3	3.65	82	1.63	302	1.3812
Palmira	49	69.01	19	26.76	3	4.23	71	0.92	178	0.8141
Azacualpa	96	72.73	34	25.76	2	1.51	132	1.71	521	1.9849
Pueblito Azacualpa	29	82.86	5	14.28	1	2.86	35	0.45	87	0.3978
El Jardín	69	70.41	27	27.55	2	2.04	98	1.27	341	1.5596
La Golondrina	41	57.75	26	36.62	4	5.63	71	0.92	163	0.7455
Tejutales	70	70.71	23	23.24	6	6.05	99	1.28	293	1.3400
El Colirio	128	66.33	62	32.13	3	1.54	193	2.50	548	2.5062
San Juan Buenos Aires	88	68.22	36	27.91	5	3.87	129	1.67	336	1.5367
Nisperales	95	74.22	28	21.87	5	3.91	128	1.66	350	1.6007
La Malcota	9	64.28	5	35.72	0	0	14	0.18	40	0.1829

San Miguel	50	73.53	15	22.06	3	4.42	68	0.88	206	0.9421
Regadillos	45	61.65	26	35.62	2	2.74	73	0.95	200	0.9147
Quebrada de Minas	51	62.20	28	34.14	3	3.66	82	1.06	188	0.8598
Aldea Bella Vista	48	76.19	14	22.22	1	1.59	63	0.82	180	0.8232
El Guaruma	43	74.14	10	17.24	5	8.62	58	0.75	167	0.7638
Limoncillo	89	81.65	17	15.59	3	2.76	109	1.41	365	1.6693
El Zapotal	57	71.25	19	23.75	4	5	80	1.04	207	0.9467
El Cilicio	26	76.47	6	17.65	2	5.88	34	0.44	87	0.3979
Quebrada Seca	43	82.70	6	11.54	3	5.76	52	0.67	201	0.9193
San Jose Del Pino	36	87.81	3	0	2	0	41	0.53	107	0.4894
Lagunitas Quebrada Seca	10	90.91	1	9.09	0	0	11	0.14	48	0.2195
Quebrada Oscura	6	66.67	3	33.33	0	0	9	0.12	25	0.1143
La Pita	28	73.68	9	23.68	1	2.64	38	0.49	120	0.5488
San Francisco	146	82.95	21	11.93	9	5.12	176	2.28	629	2.8767
San Francisco El Pedregal	25	71.43	6	17.14	4	11.43	35	0.45	93	0.4253
Agua Blanca	47	87.04	3	5.55	4	7.41	54	0.70	238	1.0885
Cerro Negro	3	33.33	6	66.66	0	0	9	0.12	6	0.0274
El Caracol	28	65.11	13	30.23	2	4.66	43	0.56	105	0.4802
Santa Elena	56	76.72	15	20.54	2	2.74	73	0.95	182	0.8323
Las Delicias	36	63.16	19	33.33	2	3.51	57	0.74	161	0.7363
Piedras Azules	78	63.94	41	33.61	3	2.45	122	1.58	319	1.4590
San Isidro	285	80.28	58	16.34	12	3.38	355	4.61	940	4.2991
Colonia Emilio Rápalo	46	86.79	7	13.21	0	0	53	0.69	170	0.7775
Colonia El Porvenir	120	81.63	21	14.28	6	4.09	147	1.91	443	2.0261
Colonia Cristian	59	81.94	9	12.51	4	5.55	72	0.93	239	1.0931
Colonia Rodríguez	42	60.86	25	36.24	2	2.90	69	0.89	174	0.7958
Bº Paz Barahona	133	71.51	10	5.38	43	23.11	186	2.41	413	1.8889
Bº Bella Vista	158	84.04	25	13.30	5	2.66	188	2.44	594	2.7167
Bº Buenos Aires	54	79.41	12	17.65	2	2.94	68	0.88	202	0.9239
Bº Morazán	106	56.99	73	39.24	7	3.77	186	2.41	400	1.8294
Bº Pinares	132	83.02	25	15.72	2	1.26	159	2.06	485	2.2182
Bº Los Profesores	119	79.33	10	6.67	21	14	150	1.95	389	1.7791
Bº Las Brisas	121	62.05	72	36.92	2	1.03	195	2.53	434	1.9849
Bº El Centro	110	46.81	48	20.43	77	32.76	235	3.05	381	1.7425
Bº Luz y Vida	118	91.47	4	3.10	7	5.43	129	1.67	467	2.1358
Bº Los Manguitos	112	95.72	5	4.28	0	0	117	1.52	412	1.8843
Bº Cabañas	96	80.00	15	12.50	9	7.50	120	1.56	411	1.8797
Bº Lempira	133	84.17	23	14.56	2	1.27	158	2.05	424	1.9392
Bº La Esperanza	91	79.82	23	20.18	0	0	114	1.48	333	1.5230
El Chimis	5	100	0	0	0	0	5	0.06	8	0.0366
TOTAL	**5711**		**1576**		**422**		**7709**		**21865**	

Fuente: Elaboración propia con base a encuesta de hogares

En el municipio existe un total de 7709edificaciones de las cuales el 78.36% se encuentran ocupadas. Con relación a la tenencia de la vivienda el 81.38% de las mismas son propias totalmente pagadas, un 5.76% son alquiladas, un 9.83% la ocupan en forma prestada por otro familiar y el 3.03% posee vivienda propia pero la está pagando. De los que son propietarios de sus viviendas sólo el 32.77% posee dominio pleno de la misma y el 49.52 % con escritura y el resto solamente tiene documentos privados que muestran su dominio útil o no poseen documentos.

Cuadro # 6
Distribución de viviendas por el número de piezas con que cuentan

No de piezas por vivienda	Cantidad viviendas según # de piezas		Cantidad viviendas por # piezas como Dormitorio	
	Total	%	Total	%
Una pieza	318	5.82	2541	46.48
Dos piezas	1095	20.03	2223	40.66
Tres o más piezas	1561	28.55	558	10.21
Cuatro o más piezas	1522	27.84	123	2.25
Cinco piezas	626	11.45	14	0.26
Seis piezas	227	4.15	3	0.05
Más de seis piezas	118	2.16	5	0.09
Total	**5467**		**5467**	

Fuente: Elaboración propia con base a encuesta de hogares

El número de piezas por viviendas y la cantidad de piezas utilizadas como dormitorio son indicadores importantes para correlacionar con los niveles de ingresos; los datos muestran la distribución de las viviendas desde una a más de seis piezas.

El cuadro anterior muestra que la distribución del número de piezas por vivienda es variada, inclusive el número de viviendas con una sola pieza son muy pocas (apenas el 5.82%) y si agrupamos la cantidad de viviendas que tienen hasta tres piezas determinamos que es el 28.55% del total, inclusive las viviendas que tienen tres piezas son utilizadas para cocina, sala comedor y un dormitorio.

De los datos se puede deducir que el mayor porcentaje de las viviendas tienen cuatro o más piezas, en el diagnostico realizado a los hogares sobre cuantas piezas utiliza como dormitorio los resultados muestran que en el 46.48% de las viviendas utilizan una sola pieza para dormitorio, y si esto lo comparamos con elpromedio de 3.78 personas por vivienda deducimos que el nivel de hacinamiento es considerable.

Cuadro # 7
Número de familias por vivienda

Nº de Familias por vivienda	Cantidad de viviendas	
	Total	%
Viviendas con una familia	4893	89.5
Viviendas con dos familias	436	7.98
Viviendas con tres	61	1.12
Viviendas con cuatro y más familias	42	0.77
Total	**5432**	

Fuente: Elaboración propia con base a encuesta de hogares

Adicionalmente, el problema de hacinamiento es mayor en algunas viviendas si consideramos que en el 7.98% de las mismas conviven dos o más familias; en total en el municipio hay 5,432 familias y de éstas el 12.81% son conducidas por madres solteras.

Cuadro # 8
Distribución de viviendas por el número de baños con que cuentan

No de baños por vivienda	Cantidad de viviendas	
	Total	%
Viviendas sin baños	1109	20.29
Viviendas con un baño	4017	73.48
Viviendas con dos baños	273	4.99
Viviendas con tres baños	42	0.77
Viviendas con cuatro y más baños	26	0.48
Total	**5467**	

Fuente: Elaboración propia con base a encuesta de hogares

Otro dato importante relacionado con las condiciones de las viviendas es la disponibilidad de baños que tengan las mismas, lo cual, también representa un indicativo sobre las facilidades que ofrecen al bienestar familiar, en este sentido los resultados obtenidos muestran que el 20.29% de las viviendas no cuentan con un baño, por lo que la población de este segmento realizan su aseo personal al aire libre en el patio de la casa o en quebradas o ríos cercanos.

Por otro lado, la mayoría de las viviendas muestran algún grado de deterioro debido a los bajos recursos económicos de las familias que las habitan, factor que les impide darle un apropiado mantenimiento a las viviendas, muestra de ello es que solo 24.78% de las viviendas se encuentran en buenas condiciones, un 42.39% en regulares condiciones y el 32.82% en malas condiciones, esto es un indicador que después lo correlacionamos con los ingresos de las familias para validar la situación económica real de la población.

Para estimar las condiciones de las viviendas establecimos unos parámetros a seguir al momento de las entrevistas; por ejemplo, en condiciones buenas se consideraron aquellas viviendas que no presentaban ningún tipo de problemas en su estructura, a nivel del techo, paredes, pisos etc., o aquellas que ofrecen las condiciones necesarias para vivir. Las viviendas en condiciones regulares se estimaron aquellas que presentaban uno o dos problemas, pero que ofrece condiciones para vivir sin un alto riesgo durante un tiempo determinado.

En condiciones malas se estimaron aquellas viviendas que presentaban problemas en su estructura a nivel de techo, paredes y pisos; en esto también hay que considerar el tipo de material que son construidas, y sobre esto nos encontramos que la mayor cantidad de viviendas fueron construidas de adobe (48.31%), un 27.83% son de bloque o ladrillo, un 11.17% son de bahareque y el restante 12.68% son de madera, desperdicios y de ladrillo.

Además, también se observaron los principales problemas de las viviendas, resultando que el 41.75% de las mismas no tienen repello, el 38.84% poseen piso de tierra, el 58.16% no tiene cielo falso y el 28.13% poseen el techo en mal estado; si consideramos por salubridad la importancia del cielo falso como un elemento de una vivienda en buen estado, nos encontramos que el porcentaje de viviendas en condiciones regulares a malas sería mayor.

Cuadro # 9

Tipo de combustible que utilizan para cocinar

Tipo de combustible	# viviendas	
	Total	%
Utilizan electricidad	307	5.42
Utilizan gas volátil	302	5.33
Utilizan Kerosén	11	0.19
Utilizan leña-Eco fogón	5047	89.06
Total	**5667**	

Fuente: Elaboración propia con base a encuesta de hogares

El tipo de combustible que utilizan las familias para cocinar es otro indicador importante de analizar, observándose que en el 89.06% de las viviendas se utiliza la leña como combustible y en el 5.42% utilizan la electricidad, principalmente en el casco urbano; lo anterior es un indicativo de la explotación que se ejerce en el bosque para la extracción de leña.

4.5 Educación

Cuadro # 10
Distribución de niñ@s y jóvenes en edad escolar según el grado que actualmente estudian o han cursado (de 5 a 23 años)

Grado académico	# niñ@s en edad escolar		# niñ@s actualmente estudian o estudiaron		Estudia Ahora	
	Cant.	%	Cant.	%	Si	No
Niños en preescolar	542	52.57	393	51.11	257	136
Niñas en preescolar	489	47.43	376	48.89	243	133
Total	**1031**		**769**		**500**	**269**
Niños en primer grado	278	53.88	400	53.98	297	103
Niñas en primer grado	238	46.12	341	46.02	257	84
Total	**516**		**741**		**554**	**187**
Niños en segundo grado	265	50.77	422	57.18	285	137
Niñas en segundo grado	257	49.23	316	42.82	235	81
Total	**522**		**738**		**520**	**218**
Niños en tercer grado	206	46.29	447	55.25	264	183
Niñas en tercer grado	239	53.71	362	44.75	241	121
Total	**445**		**809**		**505**	**304**
Niños en cuarto grado	255	53.13	411	52.16	253	158
Niñas en cuarto grado	225	46.88	377	47.84	245	132
Total	**480**		**788**		**498**	**290**
Niños en quinto grado	211	51.34	371	51.39	223	148
Niñas en quinto grado	200	48.66	351	48.61	185	166
Total	**411**		**722**		**408**	**314**
Niños en sexto grado	251	53.29	1005	52.48	262	743
Niñas en sexto grado	220	46.71	910	47.52	268	642
Total	**471**		**1915**		**530**	**1385**
Niños en plan básico	688	52.92	706	48.99	440	266
Niñas en plan básico	612	47.08	735	51.01	470	265
Total	**1300**		**1441**		**910**	**531**
Niños en diversificado	796	54.11	259	55.11	167	92
Niñas en diversificado	675	45.89	211	44.89	127	84
Total	**1471**		**470**		**294**	**176**
Varones en Universidad	951	52.48	30	44.78	20	10
Hembras en Universidad	861	47.52	37	55.22	33	4
Total	**1812**		**67**		**53**	**14**
Total niños – jóvenes	**4443**		**4444**		**2468**	**1976**
Total niñas – jóvenes	**4016**		**4016**		**2304**	**1712**
Total	**8459**		**8460**		**4772**	**3688**

Fuente: Elaboración propia con base a encuesta de hogares

La edad escolar se estimó en el rango de 5 a 18 años, o sea desde preescolar hasta finalizar la secundaria, en este sentido el levantamiento se realizó estimando los rangos de edades según el nivel educativo a lograr por los niñ@s, tomando en consideración este parámetro, los resultados obtenidos muestran que en el municipio hay 6,647niñ@s y jóvenes que se encuentran en este rango de edad (32.15% del total de la población); y de este total el 52.53% son varones y el 47.47% son mujeres.

Del total en edad escolar están estudiando 4,625que se distribuyen en 52.93% de varones y 47.07% de mujeres, y el resto no lo hacen (3,594).

Cuadro # 11
Niñ@s y Jóvenes en edad escolar vs los que actualmente estudian (de 5 a 23 años)

Rango de edades de niños en edad escolar	Niños (as) en edad escolar	Niños (as) estudian	% cobertura Actual
De 5 a 6 años	1031	823	79.83
De 7 a 12 años	2845	2461	86.5
De 13 a 15 años	1300	748	57.54
De 16 a 18 años	1471	500	33.99
De 19 a 23 años	1812	240	13.25
Total	**8459**	**4772**	

Fuente: Elaboración propia con base a encuestas de hogares

Distribuyendo la población estudiantil por niveles educativos nos encontramos que el 10.48% de los que estudian están en preescolar, 63.18% está en el nivel primario, el 19.07% en el nivel de plan básico y el 6.16% en diversificado. La cantidad de niños en edad escolar que no han estudiado ningún grado son 3674 que representa el 43.43% del total en esta edad.

Análisis por cada nivel Educativo.

Nivel Preescolar:

Analizando los indicadores obtenidos a la luz de los ODM y ERP nos encontramos con las siguientes metas y resultados: duplicar cobertura neta en educaciónprebásica en niños de 5 años, en los resultados nos encontramos que en total hay 1,031niñ@s en edad de estudiar en este nivel, que representa el 12.19 % de los que están en edad de estudiar; de éstos están estudiando 823niñ@s (79.83%).

Nivel Primario:

Con relación a la meta a lograr en el ciclo completo enseñanza primaria, los datos muestran que los niños en edad de estudiar primaria (7 a 12 años) son 2845 que representan el 33.63 % de total en edad escolar, sin embargo, en este nivel están estudiando 2,461niñ@s, lo que indica 86.5% están estudiando.

Nivel Básico:

También la ERP propone lograr cobertura neta del 95% en los dos primeros ciclos de educación básica, en este sentido en el municipio de San Luis hay 1,300niñ@s en edad de estar en este nivel, de los cuales estudian el 57.54% (748).

Nivel Diversificado:
La cantidad de jóvenes en este nivel es de 1,471 de los cuales el 33.99% está estudiandoosea la cantidad de 500 jovenes.
Estos resultados se deduce que la población estudiantil que ha logrado llegar a nivel diversificado es sumamente baja, por lo que el nivel de profesionalización y calificación del recurso humano del municipio no es el esperado para impulsar el desarrollo local.

Nivel Universitario
240joveves están estudiando en este nivel esto representa el 13.25%; de lo que están en edad de hacerlo, el cual es muy baja en comparación a la cantidad de jóvenes en edad de estudiar en este nivel.

En general se puede observar los índices de los nin@s y jovenes que no estudian es bastante significativo y que están en la edad de estudiar 3,687nin@s yjovenesque representa el 43.59% del total en edad de estudiar, aunque la cobertura esta a un 100.0 % en el municipio bajo la responsabilidad tanto la secretaria de educación, Proheco y la municipalidad hacen un enorme esfuerzo para dar la oportunidad a la juventud en edad escolar.

Por otro lado, estimando la población en edad escolar que cursan o cursaron un grado educativo nos encontramos que del total en edad de hacerlo el 56.41% estudia o ha estudiado algún nivel, aunque los que no pasaron al siguiente nivel, de los primeros grados (preescolar y primer grado) seguro que la mayoría no aprendió a leer y escribir.

En análisis el ausentismo escolar se da frecuentemente por falta de concientización de los padres de familia, carencia de recursos económicos, desintegración familiar, cambios de domicilio frecuente de las familias.

Cuadro # 12
Población sabe leer y escribir por rango de edades

Rangos de Edades	Personas por rango		Saben leer y escribir	%	No saben leer y escribir	
	Total	%			Total	%
De 5 a 6 años	1028		531	51.65	497	
De 7 a 12 años	2834		2486	87.72	348	
13 a 15 años	1297	8.92	1190	9.71	107	4.68
16 a 18 años	1466	10.08	1349	11.01	117	5.11
19 a 25 años	1810	12.45	1620	13.22	190	8.30
26 a 30 años	2087	14.35	1819	14.84	268	11.71
31 a 40 años	2623	18.04	2216	18.08	407	17.79
41 a 50 años	1970	13.55	1633	13.33	337	14.73
51 a 64 años	1872	12.87	1487	12.13	385	16.83
65 años y más	1418	9.75	941	7.68	477	20.85
Total	**18405**		**15272**		**3133**	

Fuente: Elaboración propia con base a encuesta de hogares

Este cuadro muestra la situación del analfabetismo en la población a partir del inicio de la edad escolar, encontrándonos que el 25.22% de la población de este nivel no sabe leer y escribir, si en otro caso no tomamos en consideración a los que están en edad preescolar y partimos con la edad de primaria este porcentaje se reduciría al 20.6% que siempre es considerable.
En todos los niveles educativos se carece de material didáctico y tecnológico, en infraestructura se cuenta con 16 edificaciones de escuelas PROHECO, 31 edificaciones de escuelas oficiales, 10 edificios donde funcionan centros básicos de 1° a 9°, con disponibilidad de 3 aulas cada uno, 25 edificos de CCEPREB, 4 edificios de Jardines Oficiales, 1 edificio de Jardin PROHECO.

4.6 Igualdad entre los sexos a nivel educativo.

Cuadro # 13
Acceso a la educación primaria y secundaria por género

Género	En edad Primaria	Estudia primaria %		Estudia Primaria de los que tienen edad		En edad secundaria	Estudia secundaria		Estudia Secundaria de los que tienen edad	
		Total	%	Total	%		Total	%	Total	%
Niños	1466	1584	52.54	1188	51.45	688	440	48.35	211	47.63
Niñas	1379	1431	47.46	1121	48.55	612	470	51.65	232	52.37

Total	**2845**	**3015**		**2309**		**1300**	**910**		**443**	

Fuente: Elaboración propia con base a encuesta de hogares

Los ODM establecen lograr la igualdad de género en enseñanza primaria y secundaria y al revisar los indicadores observamos que, de los que estudian primaria, el 52.54% son niños y el 47.46% son niñas, de los que están en edad de hacerlo por género, lo cual indica en términos relativos que los varones tienen mayor acceso a este nivel. En tanto a nivel de secundaria el 48.35% son varones y el 51.65% son mujeres, mostrando en este caso lo contrario al nivel primaria que hay mas acceso en la mujeres.

Cuadro # 14
Equidad en el acceso al sistema educativo según genero

Género	En edad de estudiar	Estudian o han estudiado	%	Están estudiando	%
Varones	4443	4444	52.53	2468	51.72
Mujeres	4016	4016	47.47	2304	48.28
Total	**8459**	**8460**		**4772**	

Fuente: Elaboración propia con base a encuesta de hogares

Si analizamos, a nivel general, los datos de los niñ@s que actualmente estudian o han cursado un grado educativo determinamos que hay más varones que mujeres, pero, si el análisis lo hacemos en función del accesoeducativo de la población existente en esos segmentos establecemos que los niños han accedido en un mayor porcentaje a la educación que las niñas.

4.7 Economía

San Luisbasa su actividad económica en la producción agrícola, principalmente del café, cultivo que se comercializa anualmente entre cien y ciento cincuenta mil quintales, beneficiando directamente a unas cuatrofamilias.El café de San Luis es de las mejores calidades producidas en el país por la altura de su cultivo en zonas que van desde los 950 hasta 1250 msnm.

Además del café, San Luis produce maíz, fríjoly otros cultivos como plátano y vegetales, pero en su mayoría es destinado al autoconsumo.

También hay producción de leche, que es manejado en pequeños y altos ganaderosque comercializan su producción con intermediarios que procesan la leche, existen algunas extensiones ganaderas con fines de autoconsumo. Otra actividad económica incipiente esla producción de peces en estanques, que van desde lo familiar hasta áreas destinadas para la comercialización pero insignificante.

Otrosrubros en auge es la producción de miel de abeja, panaderías, pollo de engorde, cría de cerdosaunque estas actividades son mínimas en el municipio.

A nivel artesanal existe en el municipio una actividad económica importante: carpinterías, ebanisterías, metal - mecánicos, talladores en madera etc., generando ingresos para las familias, tanto del área rural como urbanas, sólo en el casco urbano existen aproximadamente unos treinta talleres que generan empleo, algunas familias.

Con el apoyo de algunos programas de desarrollo gubernamental y de cooperantes internacionales algunas instituciones con sede local brindan servicios de asistencia técnica y capacitación a los micro y pequeños productores, entre estas tenemos, IHCAFE, Cruz Roja Italiana, USAID ACCESO, EUROSANetc, aunque hay que resaltar que la asistencia brindada no logra atender la demanda de estos servicios que son necesarios para mejorar la producción, productividad y mercadeo.

Otro ejemplo de esto último es que consultados los hogares si alguien de la familia había obtenido algún préstamo, sólo en el 7.95% de los mismos manifestaron que sí, lo anterior es determinante en el nivel tecnológico de la agricultura y de la capacidad de movilización de recursos de la microempresa no agrícola, esto si consideramos que la población económicamente activa es del 76.89% del total de la población que permanece en el municipio.

Fuerza laboral:

Cuadro # 15
Agrupación de profesiones y oficios de los miembros de la Población en Edad de Trabajar (mayores de 10 años)

Profesión u oficio	Cantidad	
	Total	%
0. No Trabaja/No definido	937	5.87
1. Profesionales universitarios	199	1.25
2.Profesionales secundaria / Técnicos	380	2.38
3.Obreros	1955	12.25
4.Agricultores y Ganaderos	3571	22.38
5.Artesanos	0.00	0.00

6.Jornaleros	242	1.52
7.Empresarios - Comerciantes – Vendedores	426	2.67
8.Oficios domésticos	5521	34.61
9.Estudiantes	2604	16.32
10.Discapacitados - Jubilados – Pensionados –Rentistas	119	0.75
Total	**15467**	

Fuente: Elaboración propia con base a encuesta de hogares

En concordancia con lo ya expuesto, la mayor fuerza de trabajo predominante en el municipio está en el sector primario, específicamente en la producción agropecuaria, existen 5,216micro y pequeños productores y jornaleros dedicados directamente a este sector, que representa el 31.45% del total de la población económicamente activa.

Calculando la población en Edad de Trabajar de 10 años en adelante (PET) del municipio determinamos que está constituida por 15,954 personas que representa el 76.82% del total de la población; de ésta la población económicamente activa (PEA) esta constituida por 7,873personas, o sea el 49.35% de la PET.

Igualmente analizamos la Población Económicamente Inactiva (PEI) que está constituida por estudiantes, amas de casa u oficios domésticos, jubilados, rentistas y discapacitados, la cual está compuesta por una población de 8081 personas que representa el 50.65% de la PET.

Hay que diferenciar la profesión u oficio de la población en edad de trabajar y la ocupación que ejerce al momento de levantar la información censal, en este sentido en el municipio hay 79 ocupaciones entre las que sobresalen: amas de casa, oficios domésticos, labrador, jornaleros, comerciantes al por menor, empleadas domésticas, albañiles, maestros de primaria, carpinteros, peritos, mecánicos, electricistas y ebanistas; el siguiente cuadro muestra la agrupación de las principales ocupaciones y el detalle de las mismas.

Cuadro # 16
Agrupación de las ocupaciones de la Población en Edad de Trabajar (mayores de 10 años)

Ocupación (PET)	Cantidad		Trabajan PEA		PEI	
	Total	%	Si/O	No/D	#	%
0. No Trabaja/No definido	937	5.87	55	882	0	0.00
1.- Profesiones Universitarios	199	1.25	181	18	0	0.0
2. Profesionales secundaria/ técnico	380	2.38	348	32	0	0.00
3.Obreros	1955	12.25	1717	208	0	0.00
4.Agricultores y ganaderos	3571	22.38	3402	169	0	0.00
5.Jornaleros	242	1.52	228	14	0	0.00
6. Empresarios-Comerciantes-Vendedores	426	2.67	417	9	0	0.00
7.Oficios Domésticos	5521	34.61	77	1	5443	67.36
8.Estudiantes	2604	16.32	0	0	2604	32.22
9. Discapacitados ,Jubilados, Pensionados	119	0.75	5	80	34	0.42
TOTAL	**15954**		**6460**	**1413**	**8081**	

Fuente: Elaboración propia con base a encuesta de hogares

El cuadro anterior no solo muestra la agrupación de las ocupaciones de la poblacion en edad de trabajar, sino que también la PEA ocupada asciende a 6460 personas que trabajan y 1413 personas desocupada y la población económicamente inactiva que asciende a 8081en las ocupaciones de oficios domesticos y estudiantes.

Ingresos:

Primero hay que expresar que auscultar el nivel de ingresos familiares y per cápita es uno de los aspectos más difíciles de obtener con la población, en virtud que a nadie le satisface compartir sus ingresos, principalmente si cree que pueden ser utilizados para efectos tributarios, en el caso del censo que nos ocupa el tema se abordó por dos ángulos a fin de asegurarse de lograr la información mas fidedigna.

Para esto, se preguntó directamente el ingreso mensual al momento de consultar la ocupación de las personas y considerando la posibilidad que la información no sea muy realista se les preguntó a las cabezas de familia cuantos son los ingresos

mensuales del hogar, según rangos establecidos, obteniéndose los siguientes resultados:

Cuadro # 17

Hogares con ingresos mensuales según rangos

Rangos de ingresos	Hogares	
	Total	%
Ingresos menores a Lps. 1,000.00	830	15.18
Ingresos entre Lps 1,001.00 a 2,000.00	1443	26.39
Ingresos entre Lps 2,001.00 a 4,000.00	1833	33.53
Ingresos entre Lps 4,001.00 a 8,000.00	908	16.61
Ingresos entre Lps 8,001.00 a 12,000.00	228	4.17
Ingresos entre Lps12,001.00 a 20,000.00	130	2.38
Ingresos entre Lps20,001.00 a 30,000.00	51	0.93
Ingresos entre Lps30,001.00 a 50,000.00	32	0.59
Ingresos arriba de Lps 50,001.00	13	0.22
Total	**5467**	

Fuente: Elaboración propia con base a encuesta de hogares

Como resultado se obtuvo que el 15.18% de los hogares tienen ingresos menores de mil lempiras y que para el 59.92% esta entre mil un lempiras y los cuatro mil; si correlacionamos estos datos con las ocupaciones de la PEA nos encontramos que el 31.30% de esta PEA ocupada son jornaleros, obreros, trabajadoras domésticas, artesanos, sin considerar a pequeños agricultoresy ganaderos que también jornalean para subsistencia y que representan una cantidad considerable.

En cuanto a otros ingresos adicionales,389horares que equivale al 2.57% de los hogares reciben remesas del exterior, que oscila entre 1,000.00 a 2000.00 Lempiras, en su mayoría estas remesas son enviadas por personas que emigraron a los Estados Unidos. Al respecto en el 15.69% de los hogares algún miembro de la familia a emigrado.

Relacionando los ingresos con la seguridad alimentaria, los ODM plantean reducir a la mitad las personas con hambre, consultados los jefes de familia si desde su perspectiva consideran que los ingresos les ajustan para una alimentación balanceada de la familia, los resultados obtenidos muestran que el 1.02% de los mismos expresan que los ingresos les ajusta para alimentarse los 3 tiempos, al 85.17% dos tiempos y al 13.81% consideran que solo un tiempo.

La mayoría de las familias que tienen los menores ingresos son campesinas que no tienen oportunidades permanentes de trabajo como jornaleros, agricultores, amas de casa, sin embargo, realizan pequeños cultivos para satisfacer al menos las necesidades de autoconsumo, por tanto el hecho que los ingresos no ajusten

no significa que no están cubriendo las necesidades alimentarias, aunque no en las condiciones y requerimientos óptimas de consumo humano.

Retomando las metas de los ODM y la ERP, la primera plantea reducir al menos a la mitad la proporción de hombres, mujeres y niños de todas las edades que viven en la pobreza en todas sus dimensiones con arreglo a las definiciones nacionales. y la segunda reducir la pobreza en veinticuatro puntos, en este sentido los datos obtenidos nos muestran que el número promedio de hogares con ingresos diarios per cápita menor a $ 1.00 es de 829 (promedio familiar de 3.8 miembros) que equivale a un 15.18% de la PEA ocupada, tal como se observa en el siguiente cuadro:

Cuadro # 18

Ingresos promedios a nivel de hogares
Menores a US$ 1.00 diario *_/

Ingresos diarios (en Lempiras)	Hogares		Ingreso promedio diario per cápita por hogar (US$)	% acumulado hogares con < 1.00 US$ per cápita x día
	Total	%		
0 - 2000	2273	41.57	1.0882	41.58
2001 – 4000	1833	33.53	3.2645	75.11
4001 – 8000	908	16.61	6.529	91.72
8001 – 20,000	358	6.55	15.2344	98.27
20,001 en adelante	90	1.65	21.7634	99.92
	5	0.09		100.01
TOTAL	**5467**	**100**		

Fuente: Elaboración propia con base a encuesta de hogares
*_/ Se estima el dólar a L. 24.12 y el promedio de personas que trabajan por hogar es de: 1.27

Para calcular el ingreso promedio por hogar per cápita, en función de la PEA ocupada, dividimos el promedio del rango entre el tipo de cambio oficial con el dólar (L 24.12) (en elcaso de los menores de 1,000.00 tomamos como promedio L. 750.00 por acercarse más a la realidad), y este resultado lo dividimos entre 30 para obtener el ingreso promedio diario individual de la PEA ocupada, posteriormente este valor lo multiplicamos por 1.27, que es el promedio de personas que reciben ingresos por hogar (6460 de la PEA entre 5,467 hogares), y el total resultante lo dividimos entre el promedio de personas por vivienda que es de 3.8

Cuadro # 19
Ingreso promedio diario individual y per cápita de la PEA Ocupada

Rango de ingresos mensuales (en Lps)	# Personas (PEA ocupada)		Ingreso promedio diario individual (en US$)	Ingreso promedio hogar per cápita (US$)	% acumulado < 1.25 US$ día
	Total	%			
Menos de 1,000.00	1552	22.39	0.963		
1,001.00 a 2,000.00	2259	32.58	1.9261	1.0882	41.58
2,001.00 a 4,000.00	2151	31.03	3.8521	3.2645	75.11
4,001.00 a 8,000.00	650	9.38	7.7043	6.529	91.72
8,001.00 a 20,000.00	281	4.05	17.9766	15.2344	98.27
20,001.00 y más	40	0.58	25.6809	21.7634	99.92
TOTAL	**6933**				

Fuente: Elaboración propia con base a encuesta de hogares

Cuadro # 20
Personas con ingresos mensuales según rangos y sexo

Rango de Ingreso	Personas			
	H	%	M	%
Ingresos menores a L. 1,000.00	1262	21.44	290	27.72
Ingresos entre L. 1,001.00 a 2,000.00	1931	32.8	328	31.36
Ingresos entre L. 2,001.00 a 4,000.00	1935	32.87	216	20.65
Ingresos entre L. 4,001.00 a 8,000.00	523	8.88	127	12.14
Ingresos entre L. 8,001.00 a 12,000.00	129	2.19	44	4.21
Ingresos entre L. 12,001.00 a 20,000.00	79	1.34	29	2.77
Ingresos entre L. 20,001.00 a 30,000.00	20	0.34	10	0.96
Ingresos entre L. 30,001.00 a 50,000.00	8	0.14	1	0.1
Ingresos arriba de L. 50,001.00	0	0	1	0.1
Total	**5887**		**1046**	

Fuente: Elaboración propia con base a encuesta de hogares

Acceso a la tierra:

Considerando que la mayor parte de la PEA está en el sector primario, los resultados anteriores hay que analizarlos a la luz de las familias que trabajan la tierra y mantienen sus cultivos de café, granos básicos u otros, en este sentido nos encontramos que en el 26.04% de los hogares, algún miembro trabaja por cuenta propia la tierra; estotiene estrecha relación con el hecho que el 36.15% de la PEA ocupada son jornaleros, agricultores o personas que están relacionadas con actividades agropecuarias.

Es necesario aclarar que no todos los que trabajan la tierra por cuenta propia son propietarios de la tierra, los resultados obtenidos reflejan que solo el 19.15% de los hogares que la trabajan poseen tierra propia totalmente pagada, un 0.29% poseen tierra que la están pagando, un 5.74% trabaja la tierra pero alquilada, un 1.46% trabaja con tierra prestada, y un 0.15% mantiene sus tierras en litigio. De los que poseen tierra totalmente pagada es importante resaltar que sólo el 80.52% tienen dominio pleno sobre la misma, lo cual representa una limitante al momento que estén interesados en la obtención de un crédito en el sistema bancario. Del total de hogares el 72.11% no poseen tierra.

Relacionando lo anterior con la producción de alimentos, el 26.12% de los que trabajan la tierra (1428 hogares) producen alimentos como granos básicos (maíz y frijoles, maicillo, caña y café. De este total que producen alimentos, solo el 93.98% les es suficiente para el autoconsumo y cubrir con las necesidades de alimentación en la familia, el resto tiene dificultades de producción en mayor escala por los bajos recursos económicos de la familia (familias que solo producen pequeñas parcelas de tierra), aunque también les afecta la baja tecnología aplicada.
A pesar de que los niveles de producción y productividad no son los óptimos,la consulta arrojó que el 55.67% de los hogares que producen alimentos obtienen excedentes para la venta, principalmente de café, Maíz y frijol, lo cual representa un efecto importante en la economía familiar.

4.8 Participación

En San Luis, como en el resto de la región, los procesos de participación ciudadana son relativamente nuevos, a partir del 2002 comienzan las primeras experiencias aplicando algunos mecanismos como las asambleas públicas y cabildos abiertos, así como la realización de procesos de planificación con el apoyo del Consejo Regional Ambiental CRA.

Sin embargo, desde varios años atrás existen procesos de participación social y comunitaria, ejemplo de ello son los Patronatos, Juntas de Agua, Iglesias, Sociedad de Padres de Familia y Clubes Deportivos; entre otros, a pesar de estas organizaciones y del interés institucional, todavía hay que fortalecer procesos que

impulsen la conciencia y la participación de los ciudadanos en sus diferentes ámbitos.

Los resultados del levantamiento censal muestran que un alto porcentajes de personas no son miembros ni participan con ninguna organización, tal es el caso que en el 98.31% de los ciudadanos no participan en organizaciones, solo un1.69% de la población del municipio de San Luis participan de los que el 57.83 % son hombres y el 42.17 son mujeres.

Como podrá deducirse de los datos anteriores, a nivel de las organizaciones civiles participan más Hombres que mujeres, esto es un proceso que actualmente esta tomando mucha importancia en la gestión comunitaria y municipal, en varias organizaciones tienen una mayor participación la mujer, tal es el caso de las sociedades de padres de familia y de las iglesias donde evidentemente la participación de la mujer es mayor.

VI. Principales conclusiones (en el marco de los ODM y la ERP)

6.1 Ingresos y Seguridad Alimentaria:

- El 41.59% de los hogares poseen ingresos diarios per cápita menores a $ 1.00 (promedio familiar de 3.8 miembros).
- Al 85.17% de los hogares que conviven en el municipio los ingresos monetarios les ajusta para alimentarse los 3 tiempos, según su propia manifestación.
- En el 46.25% de los hogares algún miembro trabaja por cuenta propia la tierra, de los cuales el 26.12% produce alimentos, y de éstos el 93.98% produce suficiente para autoconsumo.

6.2. Educación y Fuerza de Trabajo Emergente

- El 79.82% es la cobertura de niños que estudian preescolar, de los que tienen edad para hacerlo.
- El número de niñ@s que estudian la primaria (2,461) es menor que los que tienen edad de hacerlo (2845), lo cual indica que niñ@sno están en ningún grado y que tienen la edad de estar en este nivel; y solo el 57.54% de los que tienen edad de estudiar plan básico lo está haciendo.
- A nivel de diversificado el acceso de los jóvenes, en edad de estudiar en este nivel, se muestra la misma tendencia que solo el 33.99% cursa el diversificado.
- En cuanto a la población joven que representa la fuerza de trabajo emergente (13 a 18 años) actualmente solamente estudia en la secundaria el 39.97% del total.

6.3 Igualdad de Género

- A nivel preescolar el acceso de las niñas (47.51%) es menor que el de los niños (52.49%); a nivel de primaria el acceso de los niños es mayor que el de las niñas en un 2.08%.
- A nivel de los que estudian secundaria el comportamiento presenta la misma tendencia ya que el acceso de las niñas (48.66%) siendo menor que el de los niños (51.34%).
- En cuanto a participación, en el 2.70% de los hogares las mujeres mayores de 18 años participan en alguna organización, mientras que en el caso de los hombresel 3.71% se involucra en las organizaciones locales.

6.4. Salud

- El comportamiento de la mortalidad infantil en el municipio, en menores de cinco años, es de una tasa de 1.70 por cada mil niñ@s ubicados en este rango.
- El 34.62% de los partos son atendidos por enfermeras, el resto son atendidos por partera19.23% y el 46.15% por medicos.

- La tasa de mortalidad materna en el municipio, antes, durante o postparto es de 3.20% por cada mil atendidas
- La incidencia de enfermedades se muestra mayor en las infecciones respiratoria agudas y el dengue clásico, en el 72.39%; sin embargo, en el municipio también muestra en menor escala, pero no menos preocupante, incidencia de VIH, diarreas y enfermedades de la piel, entre otras.

6.4 Agua y Saneamiento

- El 73.66% de los hogares tiene acceso al servicio de agua mediante sistema de acueducto, aunque no totalmente apta para el consumo humano, el resto también recibe agua mediante llaves públicas, pozos o mangueras conectada a nacientes.

- El 61.17% de los hogares tienen acceso a la eliminación adecuada de excretas de las cuales el 33.73% lo hacen a través de alcantarillado y el 27.44% mediante letrinas.
- El 18.38% de los hogares tiene acceso al servicio de recolección de desechos sólidos, ya que solo se atiende el casco urbano, por lo cual la mayoría de las familias disponen la basura en los patios de sus casas o en botaderos públicos.

6.5 Viviendas

- En el municipio existe un total de 7709 edificaciones de las cuales el 74.08% son viviendas ocupadas (5,711)
- El 54.53% de las viviendas ocupadas posee servicio de energía eléctrica domiciliar

- Del total de viviendas ocupadas el 83.23% son propiedad de sus ocupantes, y el 0.82% la están pagando.
- Sólo el 23.16% de las viviendas se encuentran en buenas condiciones y un 59.05% en condiciones regulares.
- En el 9.86% de las viviendas viven dos o más familias
- En el 92.17% de las viviendas utilizan leña para cocinar los alimentos, el 5.62% utiliza electricidad y el resto kerosene o gas volátil.
- El 46.09% de las viviendas solo utiliza una pieza como dormitorio y el 40.66% dos piezas,
- Un 3.8 es el promedio de personas que conviven por vivienda.

ANEXOS

1. Croquis por comunidad
2. Infraestructura básica social existente en el municipio por comunidad
3. Instituciones públicas que intervienen en el municipio
4. Instituciones privadas, programas y proyectos que intervienen en el municipio
5. Presencia institucional por comunidades del municipio
6. Presencia organizaciones de la sociedad civil por comunidades
7. Inversión en infraestructura social realizada por comunidad
8. Instituciones que atienden con inversiones por comunidad
9. Viviendas ocupadas y desocupadas por comunidad
10. Cuadro de frecuencias simples de la boleta levantada.
11. Matriz de indicadores obtenidos en el marco de los ODS
12. Profesión u oficio de la población en edad de trabajar
13. Ocupación actual de la población en edad de trabajar
14. Listado de viviendas para levantamiento de la boleta censal|

SECTOR #1

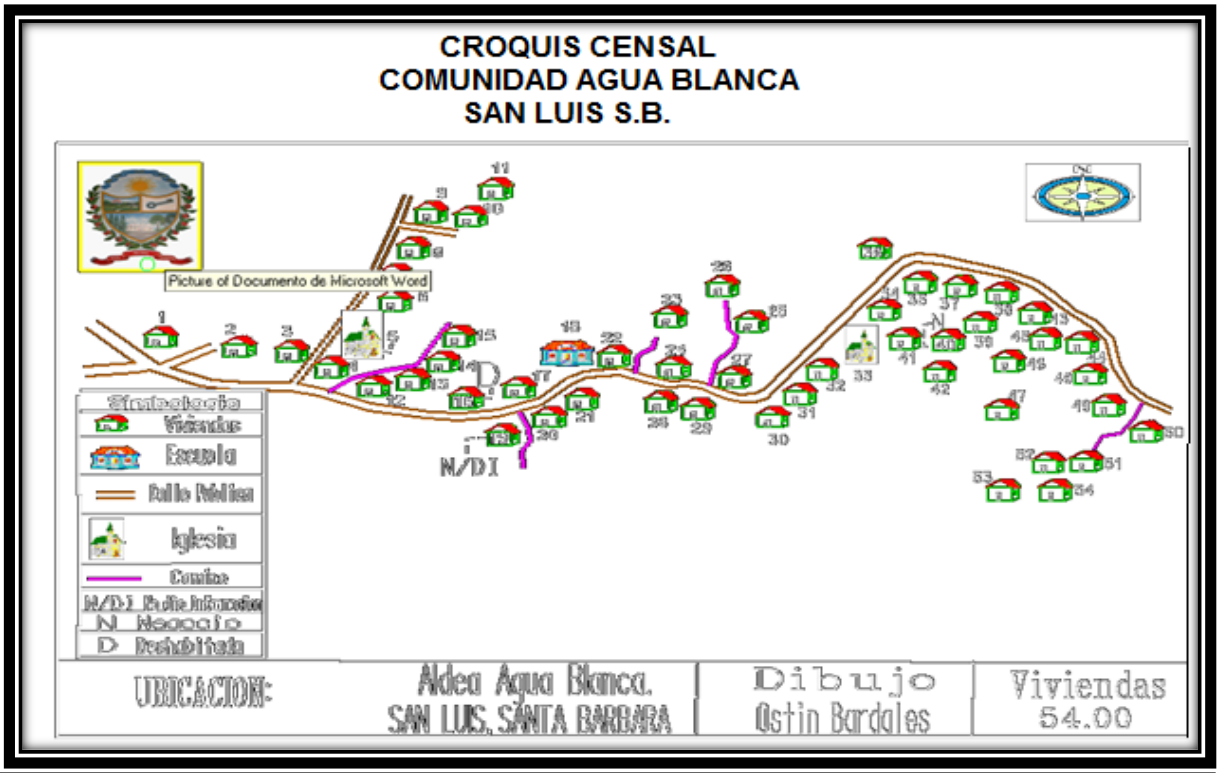
CROQUIS CENSAL
COMUNIDAD AGUA BLANCA
SAN LUIS S.B.
Picture of Documento de Microsoft Word
Simbología
Viviendas
Escuela
Calle Pública
Iglesia
Camino
N/DI
N Negocio
D Deshabitada
UBICACION:
Aldea Agua Blanca.
SAN LUIS, SANTA BARBARA
Dibujo
Ostin Bardales
Viviendas
54.00

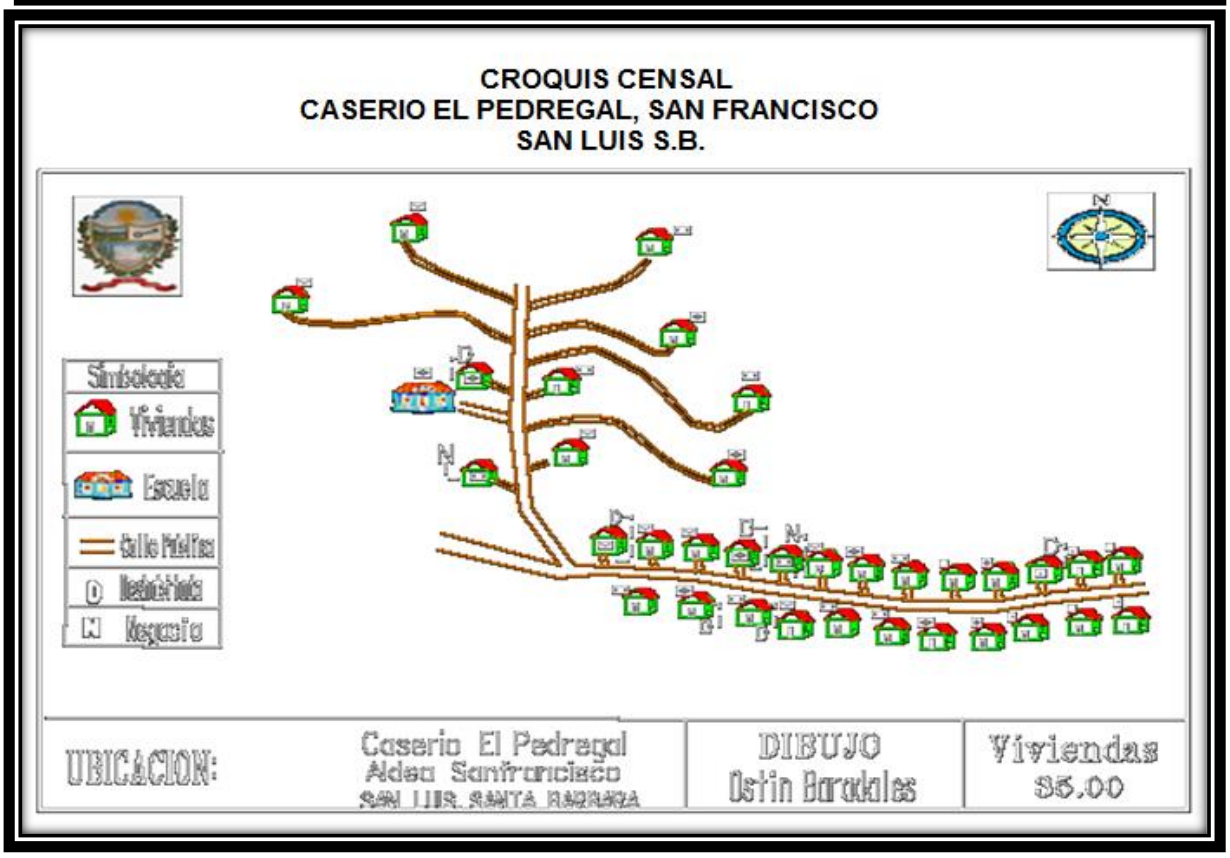
CROQUIS CENSAL
CASERIO EL PEDREGAL, SAN FRANCISCO
SAN LUIS S.B.
Simbología
Viviendas
Escuela
Calle Pública
Deshabitada
Negocio
UBICACION:
Caserio El Pedregal
Aldea Sanfrancisco
SAN LUIS, SANTA BARBARA
DIBUJO
Ostin Baradales
Viviendas
35.00

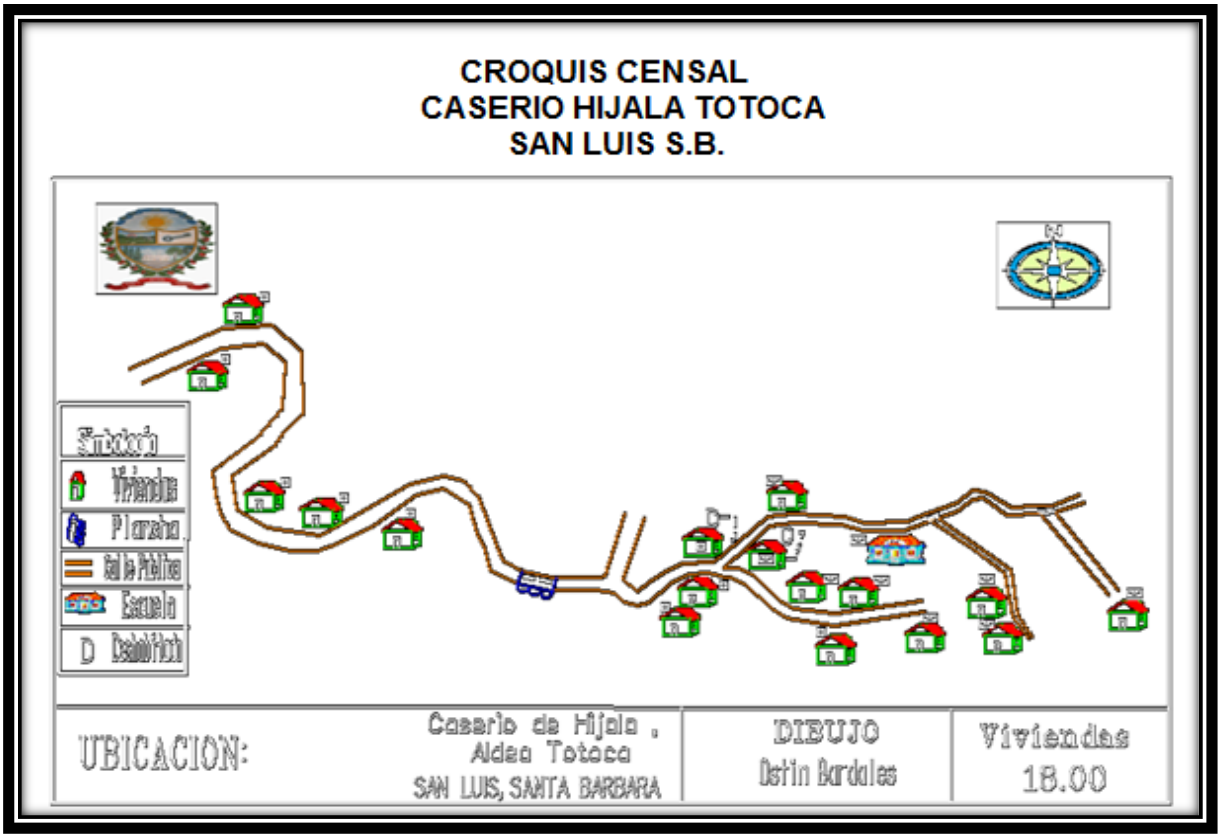
CROQUIS CENSAL
CASERIO HIJALA TOTOCA
SAN LUIS S.B.
UBICACION:
Caserio de Hijala , Aldea Totoca
SAN LUIS, SANTA BARBARA
DIBUJO
Delfin Bardales
Viviendas
18.00

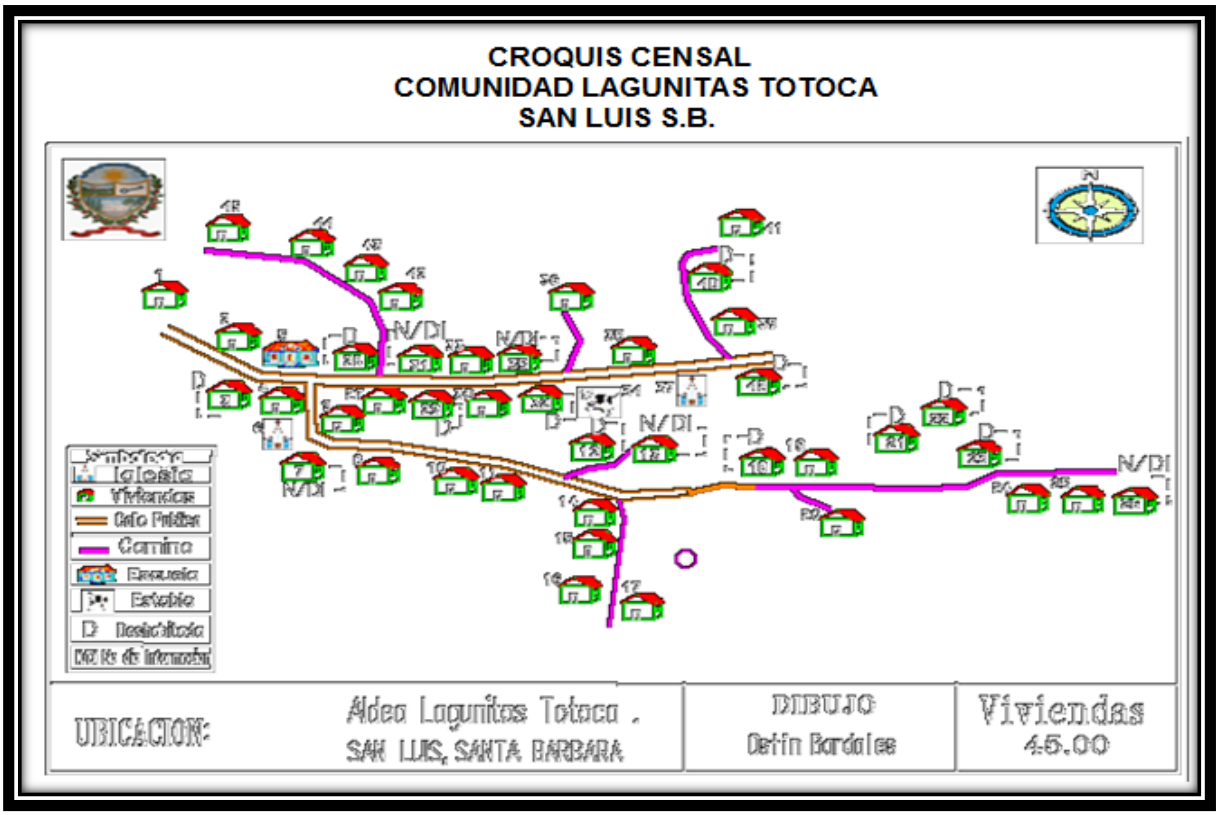
CROQUIS CENSAL
COMUNIDAD LAGUNITAS TOTOCA
SAN LUIS S.B.
Iglesia
Viviendas
Camino
Escuela
Estadio
UBICACION:
Aldea Lagunitas Totoca ,
SAN LUIS, SANTA BARBARA
DIBUJO
Delfin Bardales
Viviendas
45.00

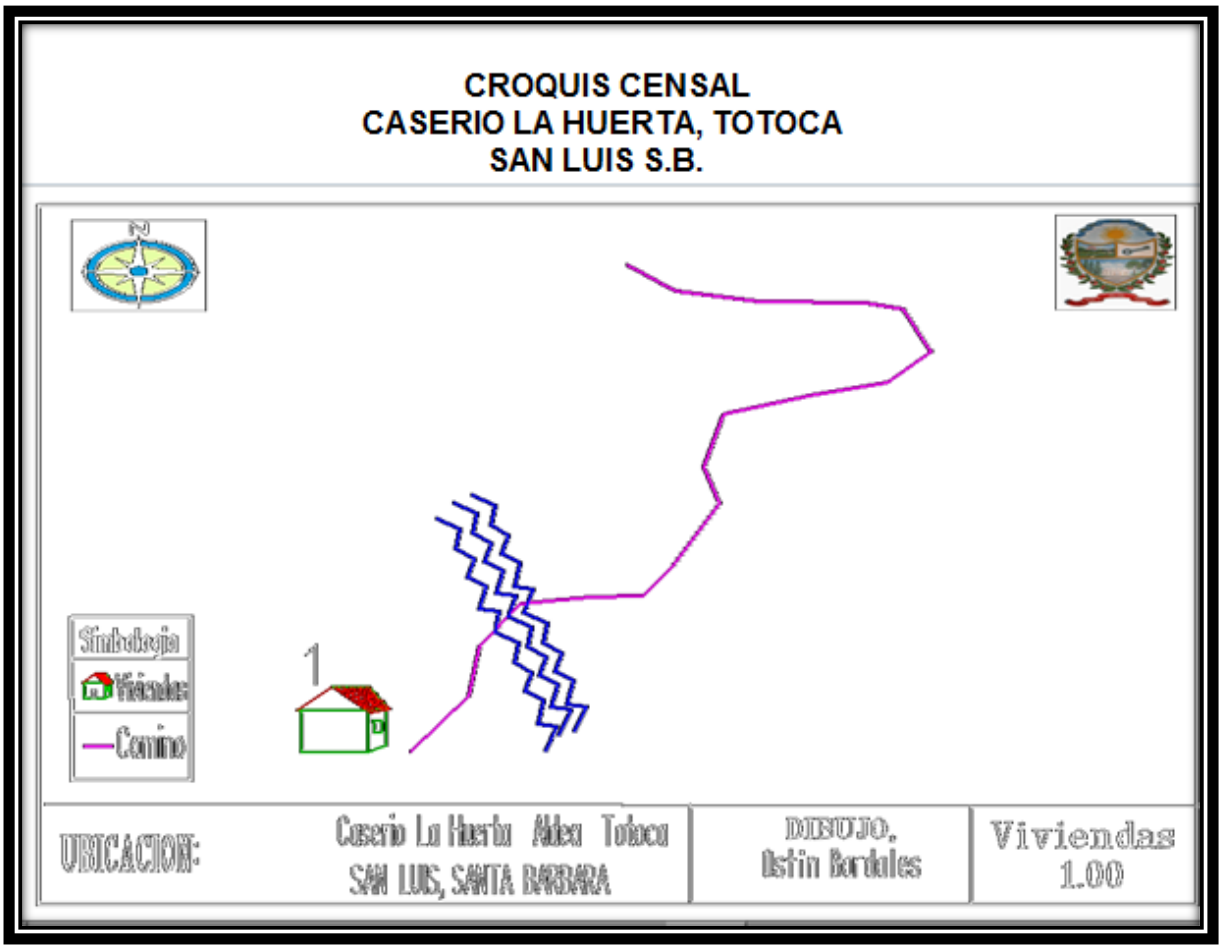
CROQUIS CENSAL
CASERIO LA HUERTA, TOTOCA
SAN LUIS S.B.
Simbología
Viviendas
Camino
1
UBICACION:
Caserio La Huerta Aldea Totoca
SAN LUIS, SANTA BARBARA
DIBUJO,
Ustin Bordules
Viviendas
1.00

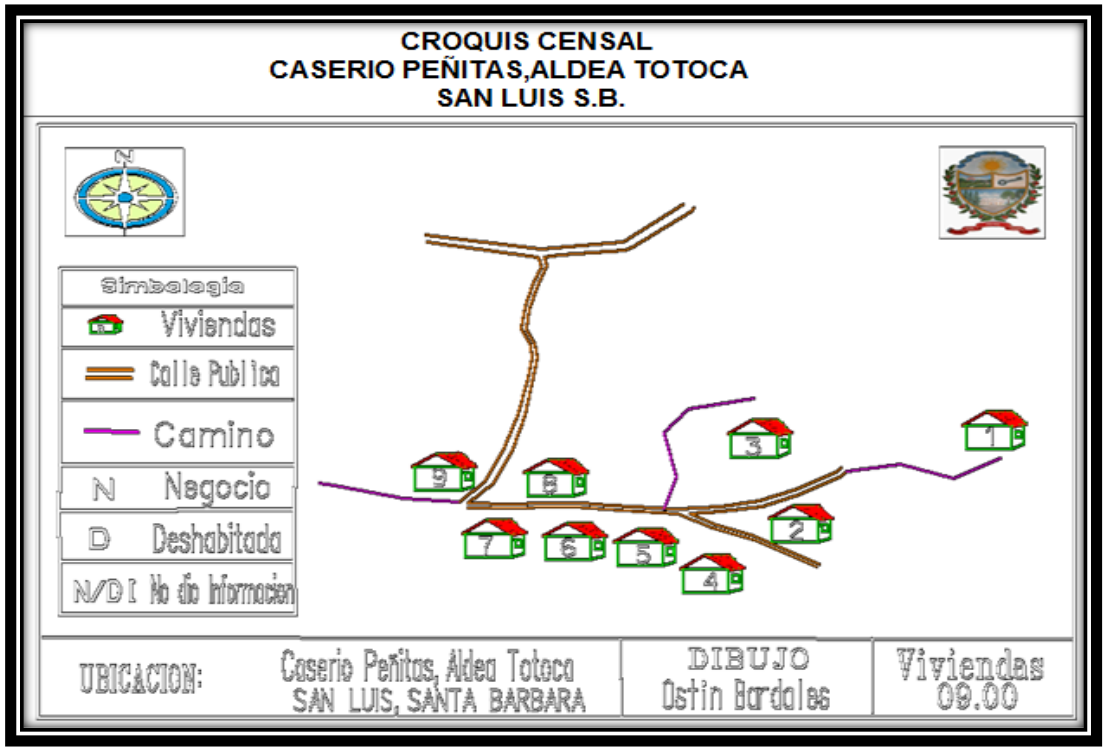
CROQUIS CENSAL
CASERIO PEÑITAS,ALDEA TOTOCA
SAN LUIS S.B.
Simbologia
Viviendas
Calle Publica
Camino
N Negocio
D Deshabitada
N/D I No dio Informacion
UBICACION:
Caserio Peñitas, Aldea Totoca
SAN LUIS, SANTA BARBARA
DIBUJO
Ostin Bardales
Viviendas
09.00

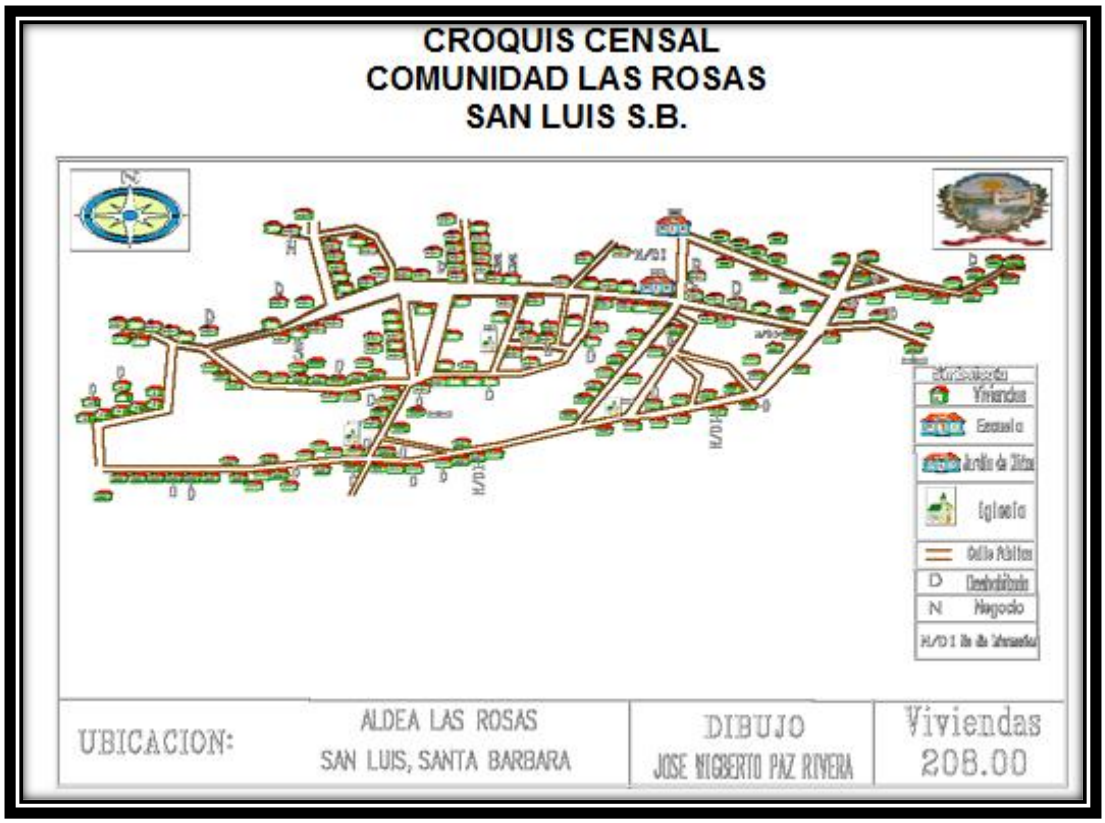
CROQUIS CENSAL
COMUNIDAD LAS ROSAS
SAN LUIS S.B.
UBICACION:
ALDEA LAS ROSAS
SAN LUIS, SANTA BARBARA
DIBUJO
JOSE NICOBERTO PAZ RIVERA
Viviendas
208.00


CROQUIS CENSAL
CASERIO POSOMA ALDEA VILLA LUZ
SAN LUIS S.B.
Simbología
Viviendas
Establos
Calle Pública
Camino
Quebrada
Deshabitada
UBICACION:
Caserío Posoma, Aldea Villa Luz
SAN LUIS, SANTA BARBARA
DIBUJO
Datin Bardales
Viviendas
20.00

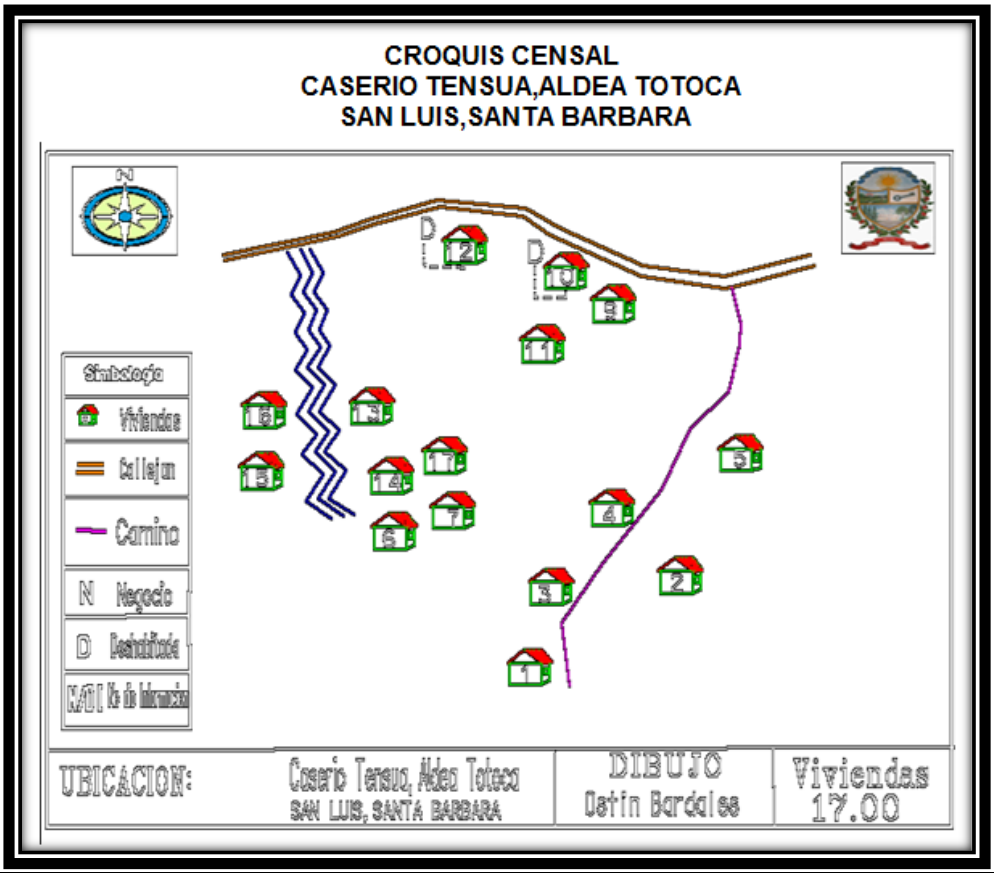
CROQUIS CENSAL
CASERIO TENSUA,ALDEA TOTOCA
SAN LUIS,SANTA BARBARA
Simbología
Viviendas
Calle/Jun
Camino
Negocio
Deshabitada
UBICACION:
Caserío Tensua, Aldea Totoca
SAN LUIS, SANTA BARBARA
DIBUJO
Datin Bardales
Viviendas
17.00

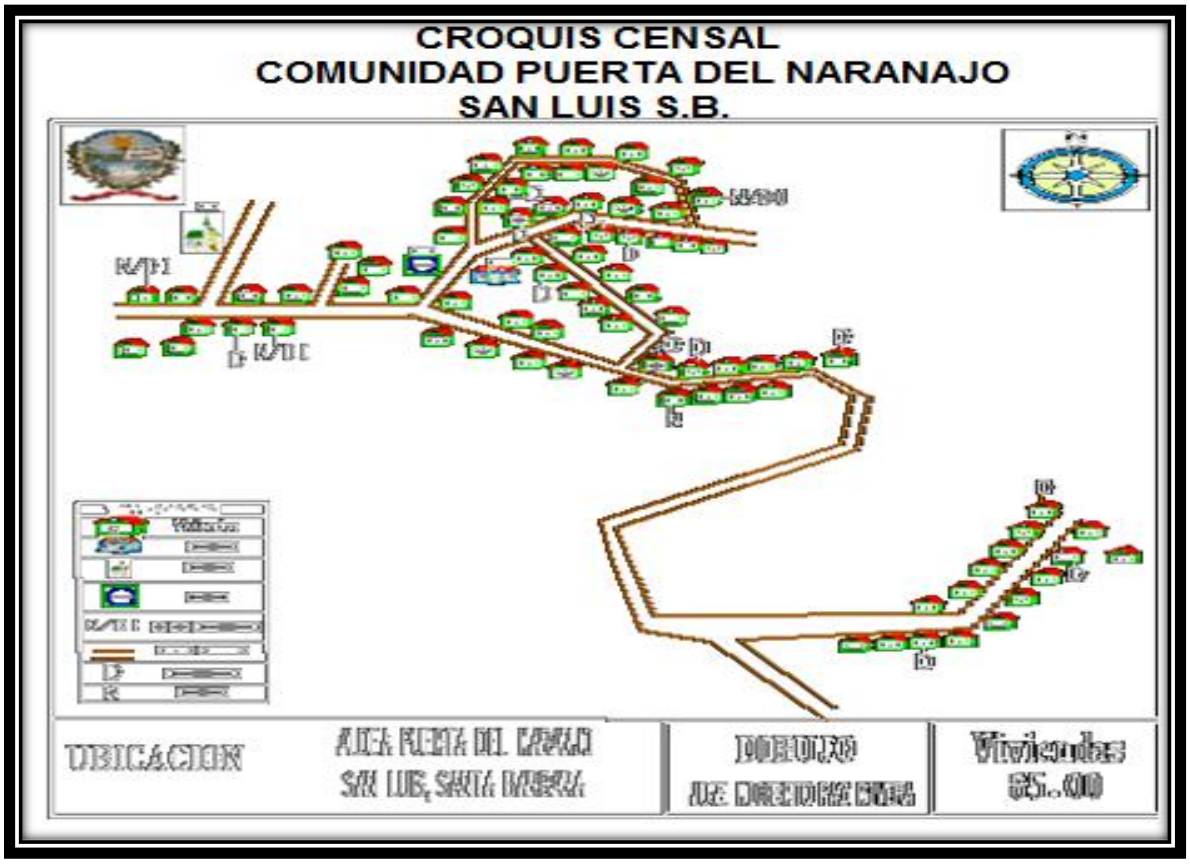
CROQUIS CENSAL
COMUNIDAD PUERTA DEL NARANAJO
SAN LUIS S.B.
UBICACION
ALDEA PUERTA DEL NARANJO
SAN LUIS, SANTA BARBARA
DIBUJO
JOSE NIGBERTO PAZ RIVERA
Viviendas
85.00

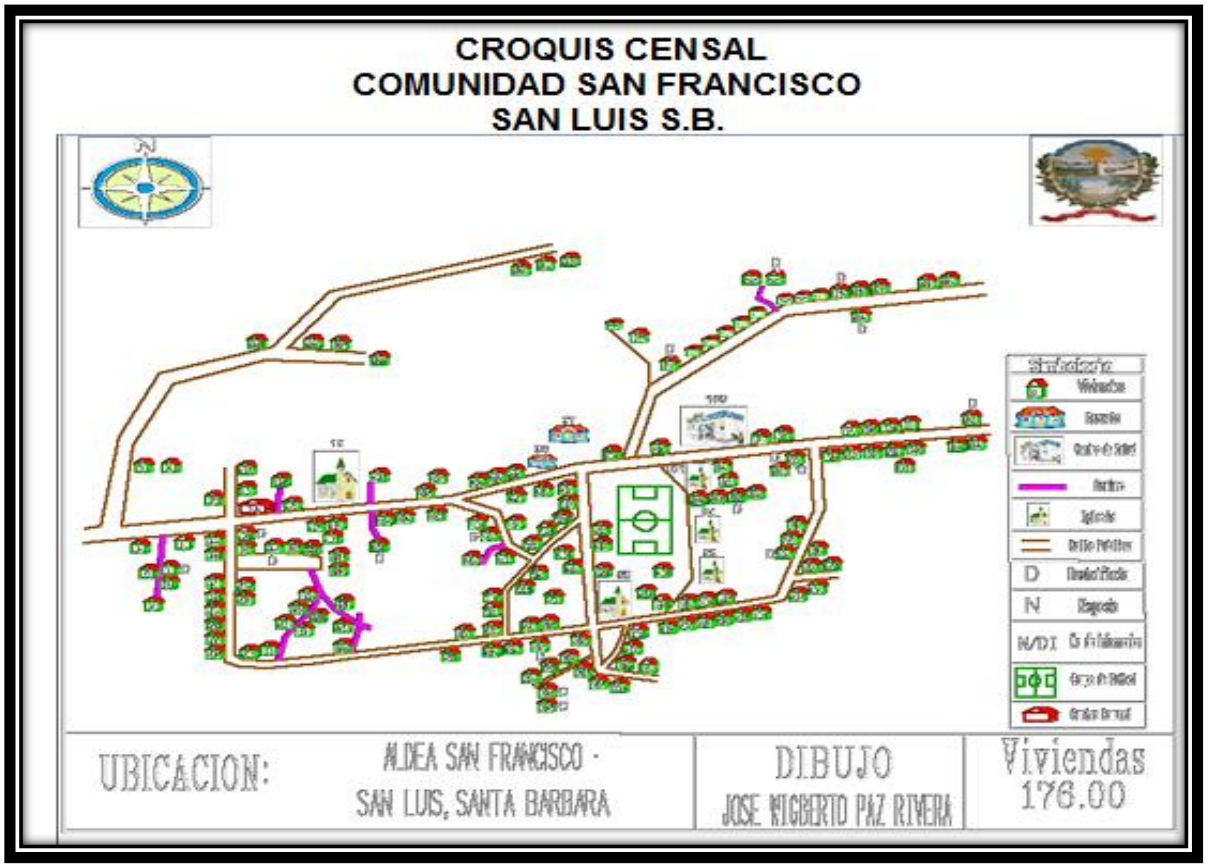
CROQUIS CENSAL
COMUNIDAD SAN FRANCISCO
SAN LUIS S.B.
UBICACION:
ALDEA SAN FRANCISCO ·
SAN LUIS, SANTA BARBARA
DIBUJO
JOSE NIGBERTO PAZ RIVERA
Viviendas
176.00


CROQUIS CENSAL
CASERIO TABANCAS, TOTOCA
SAN LUIS S.B.
Simbología
Viviendas
Calle Pública
Camino
Negocio
UBICACION:
Caserio Tabancas Aldea Totoca
SAN LUIS, SANTA BARBARA
DIBUJO,
Ostin Bardales
Viviendas
07.00

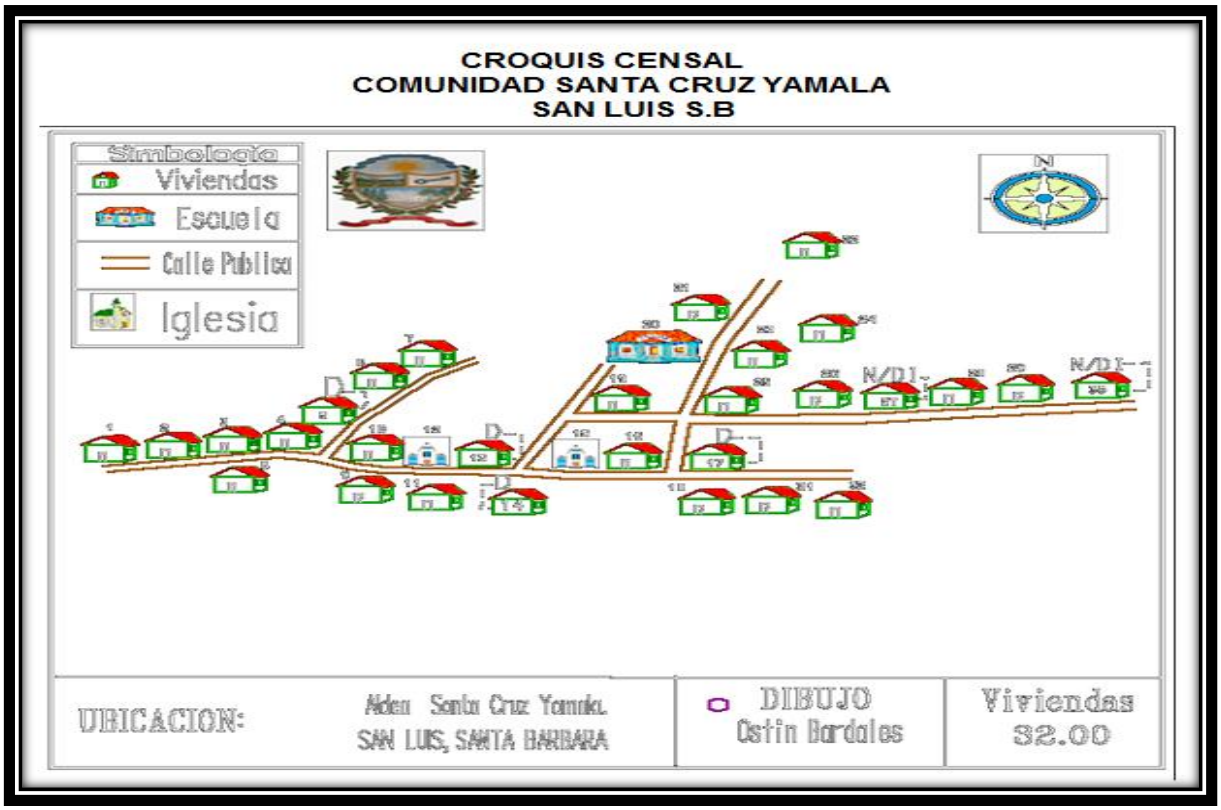
CROQUIS CENSAL
COMUNIDAD SANTA CRUZ YAMALA
SAN LUIS S.B
Simbología
Viviendas
Escuela
Calle Pública
Iglesia
UBICACION:
Aldea Santa Cruz Yamala
SAN LUIS, SANTA BARBARA
DIBUJO
Ostin Bardales
Viviendas
32.00

CROQUIS CENSAL
COMUNIDAD TOTOCA
SAN LUIS S.B.

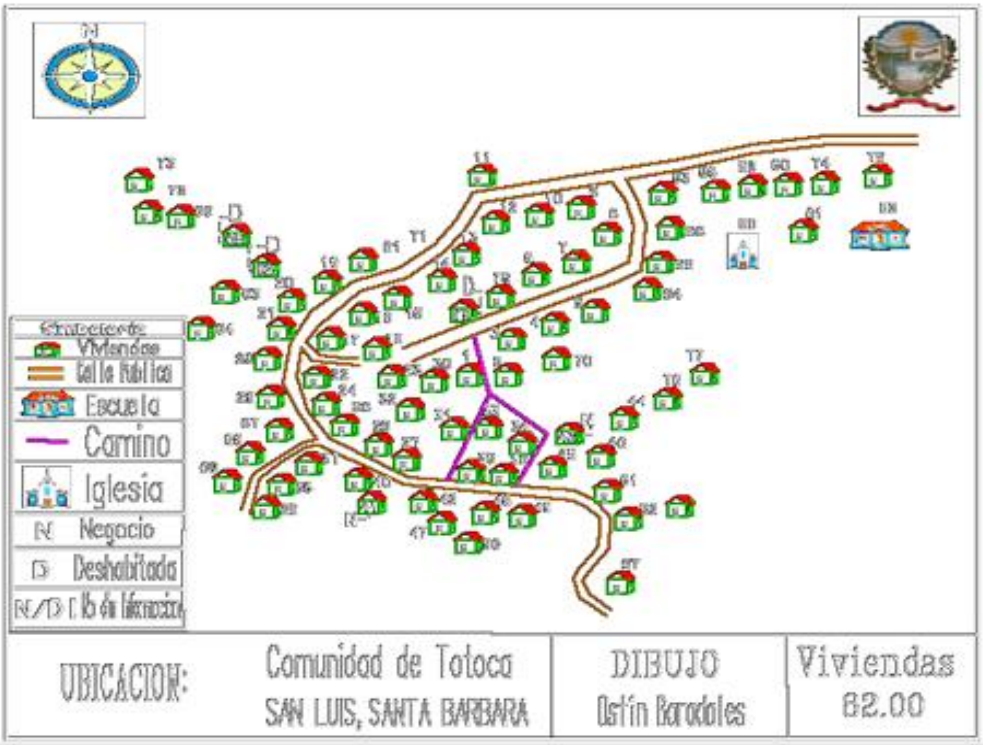

CROQUIS CENSAL
COMUNIDAD VALLE DEL PINAL
SAN LUIS S.B.

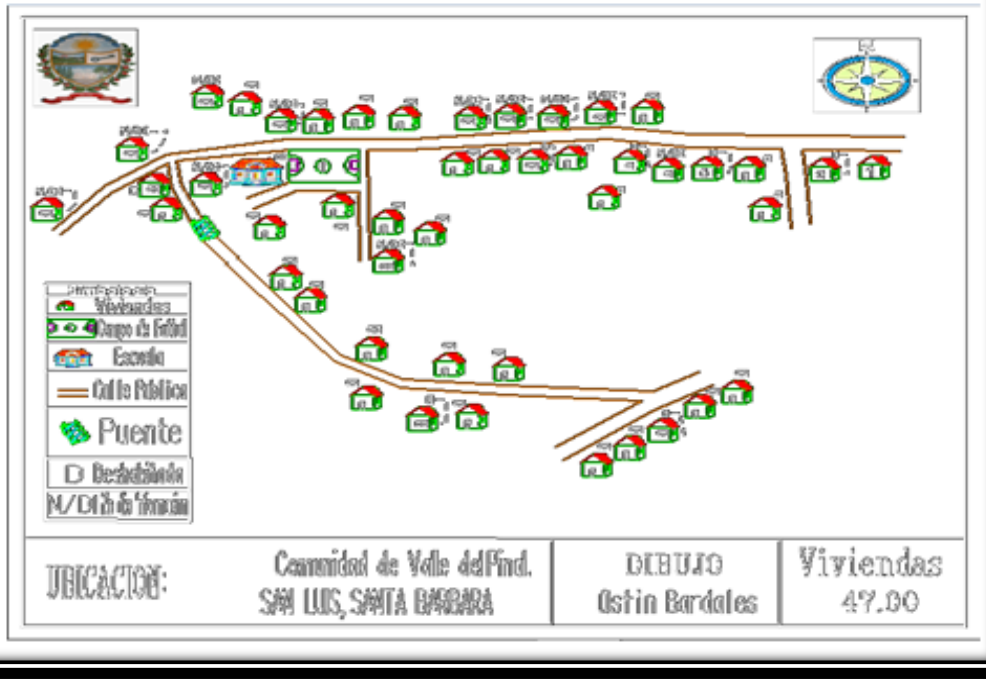

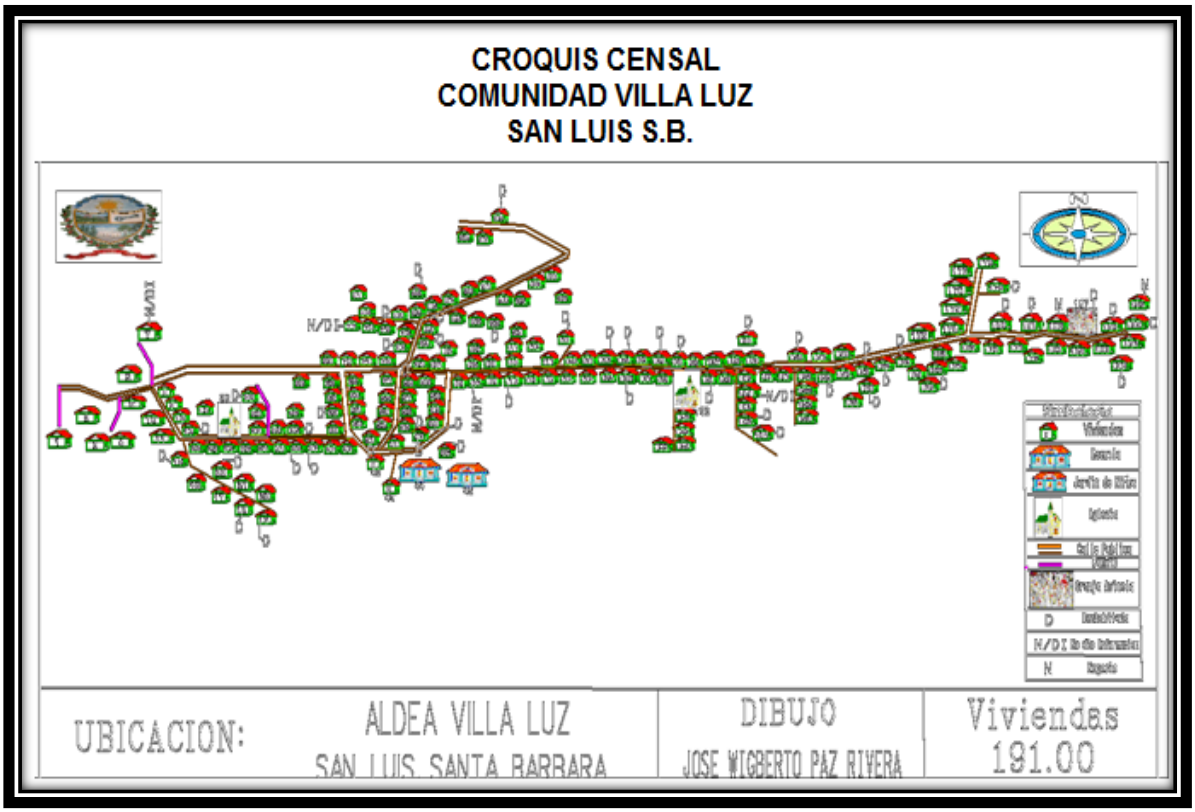
CROQUIS CENSAL
COMUNIDAD VILLA LUZ
SAN LUIS S.B.
UBICACION:
ALDEA VILLA LUZ
SAN LUIS, SANTA BARBARA
DIBUJO
JOSE WIGBERTO PAZ RIVERA
Viviendas
191.00

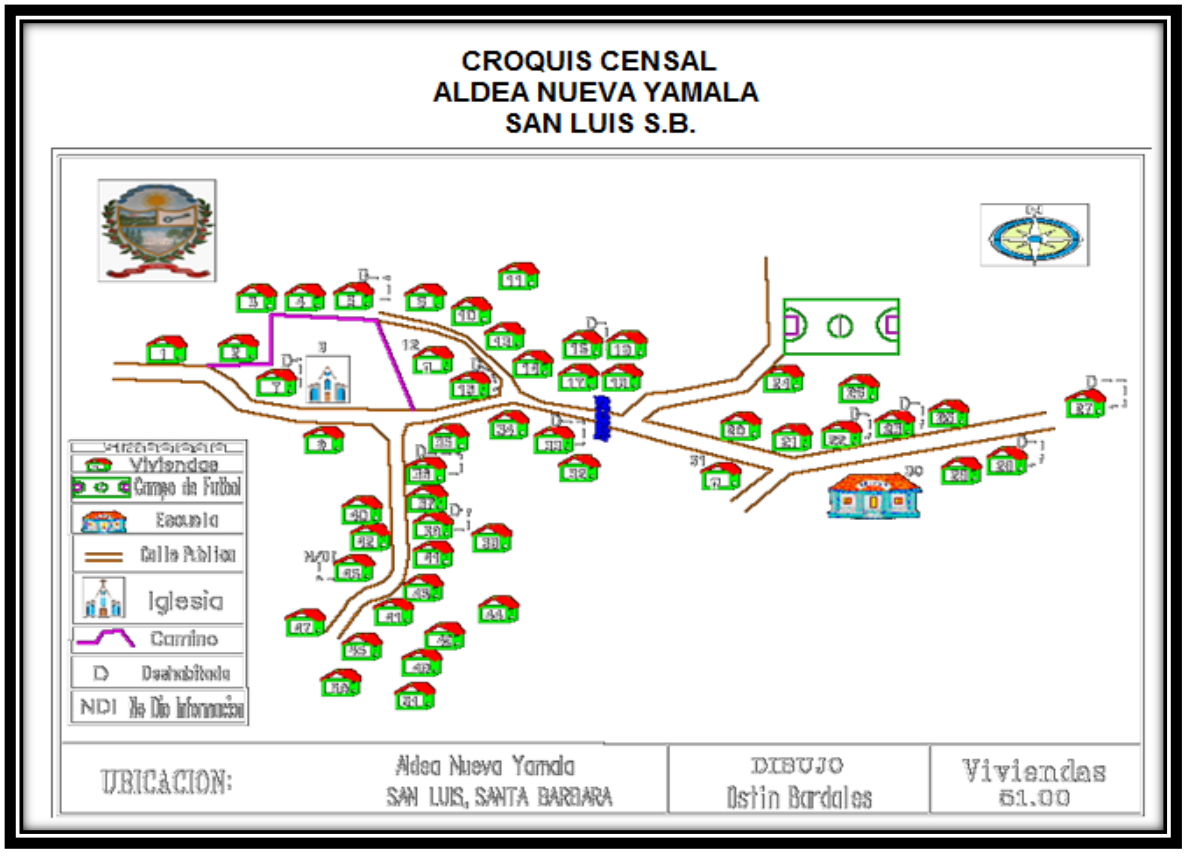
CROQUIS CENSAL
ALDEA NUEVA YAMALA
SAN LUIS S.B.
Viviendas
Campo de Futbol
Escuela
Calle Publica
Iglesia
Camino
Deshabitada
NDI No Dio Informacion
UBICACION:
Aldea Nueva Yamala
SAN LUIS, SANTA BARBARA
DIBUJO
Ostin Bardales
Viviendas
61.00

SECTOR # 2

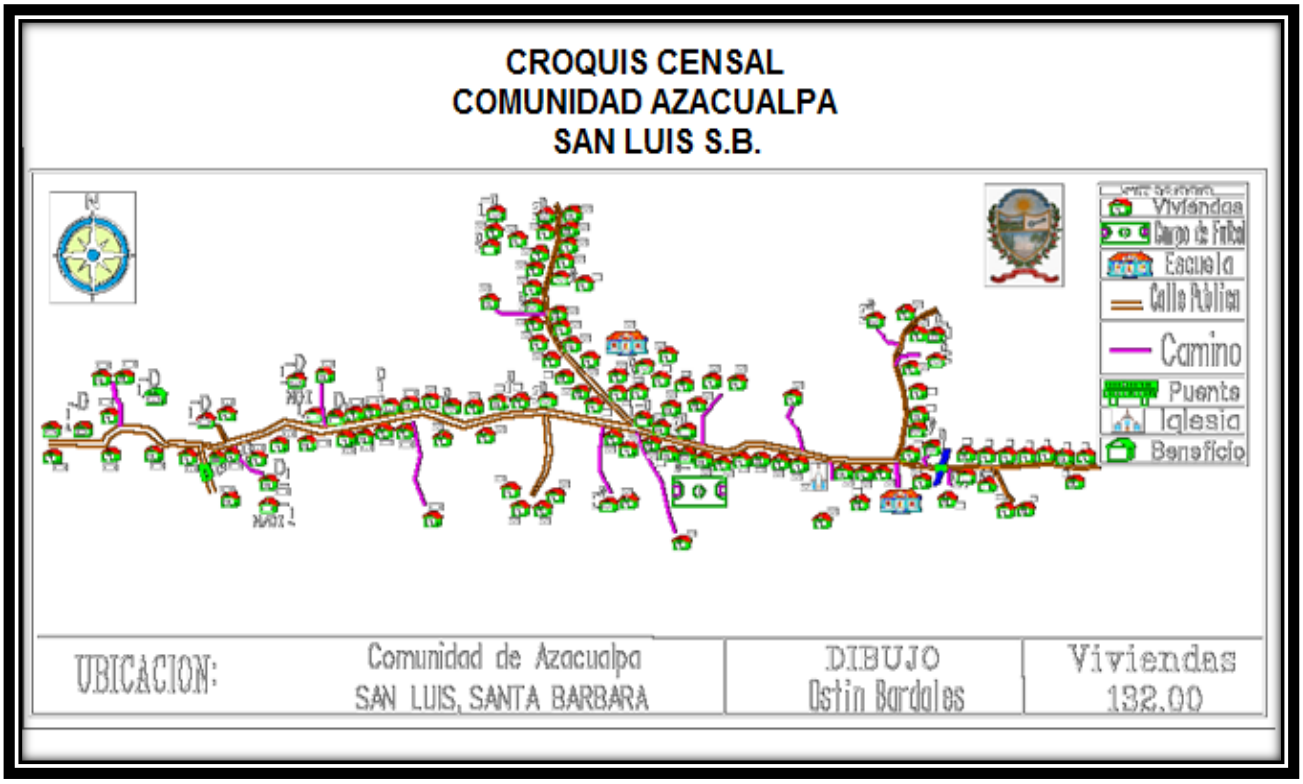
CROQUIS CENSAL
COMUNIDAD AZACUALPA
SAN LUIS S.B.
Viviendas
Campo de Futbol
Escuela
Calle Publica
Camino
Puente
Iglesia
Beneficio
UBICACION:
Comunidad de Azacualpa
SAN LUIS, SANTA BARBARA
DIBUJO
Ostin Bardales
Viviendas
132.00

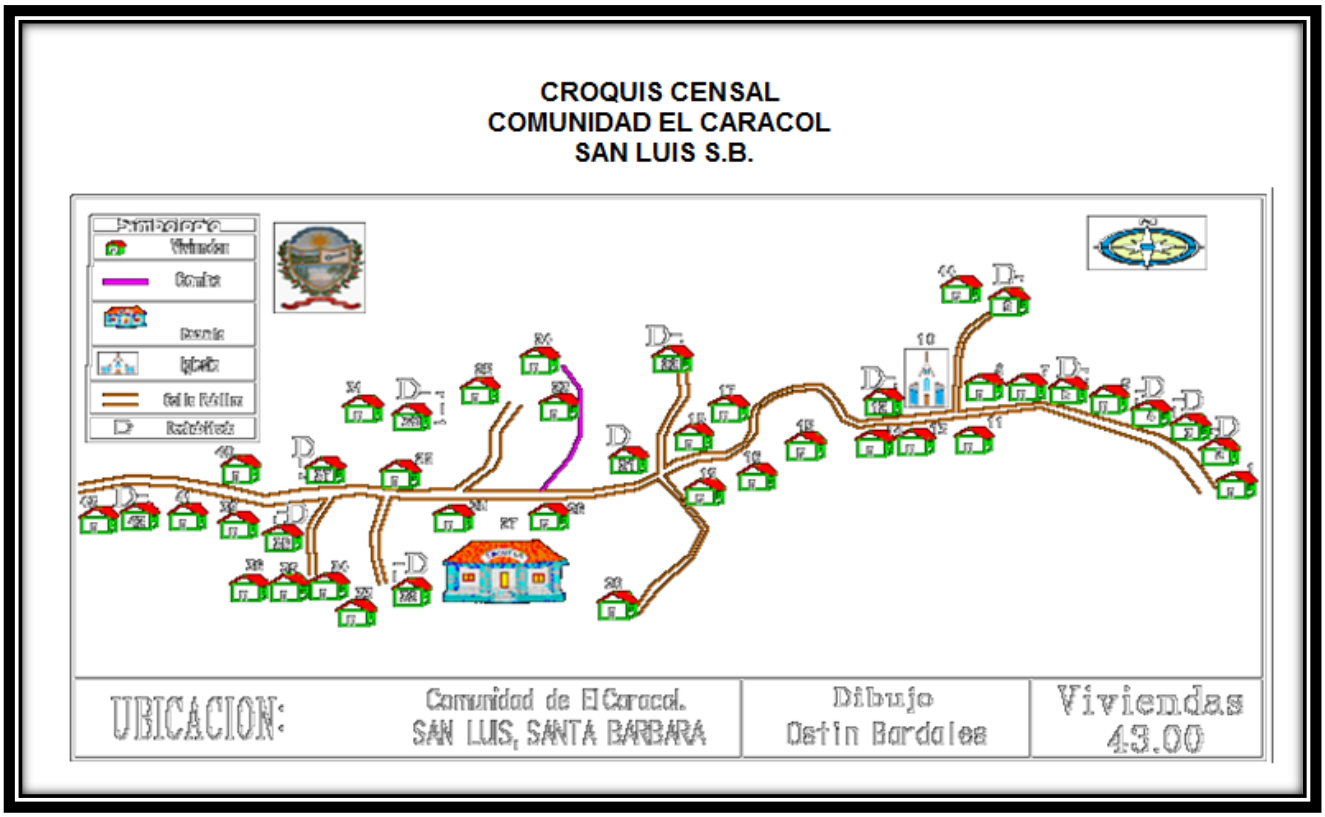
CROQUIS CENSAL
COMUNIDAD EL CARACOL
SAN LUIS S.B.
UBICACION:
Comunidad de El Caracol.
SAN LUIS, SANTA BARBARA
Dibujo
Ostin Bardales
Viviendas
43.00

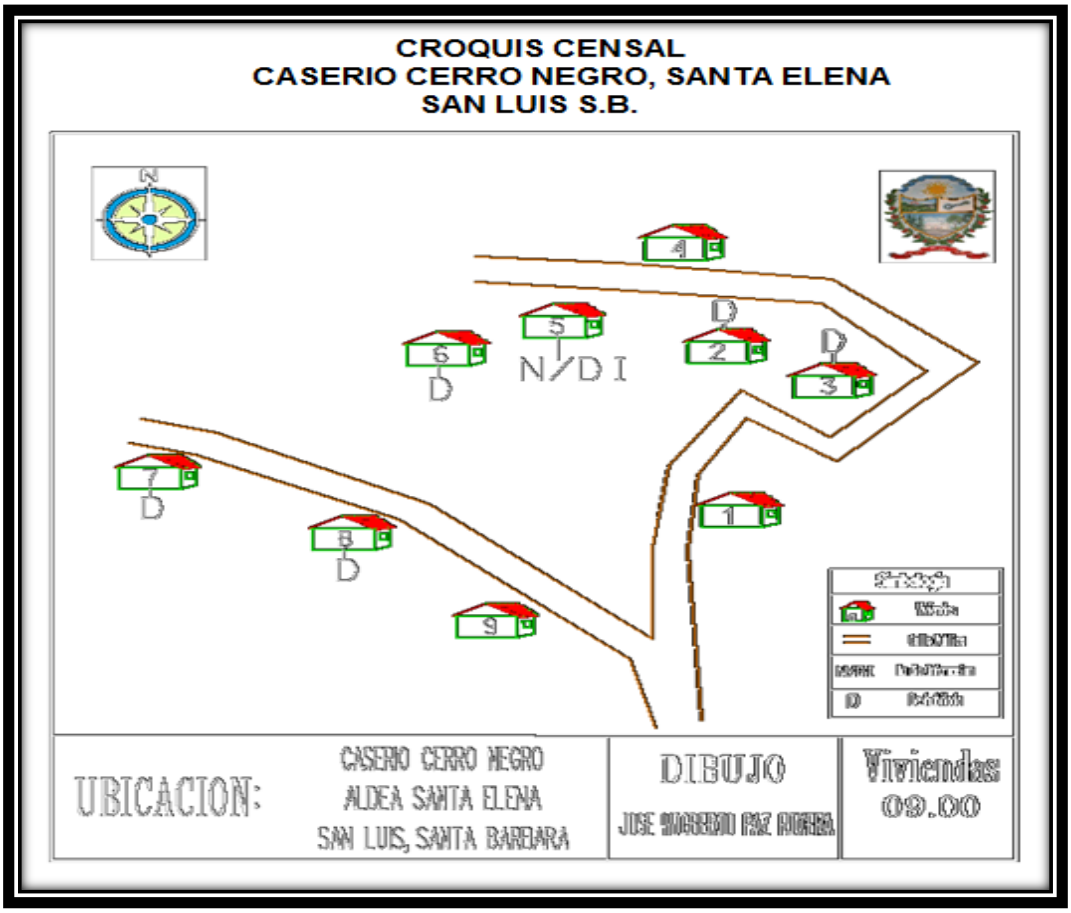
CROQUIS CENSAL
CASERIO CERRO NEGRO, SANTA ELENA
SAN LUIS S.B.
N/DI
UBICACION:
CASERIO CERRO NEGRO
ALDEA SANTA ELENA
SAN LUIS, SANTA BARBARA
DIBUJO
Viviendas
09.00

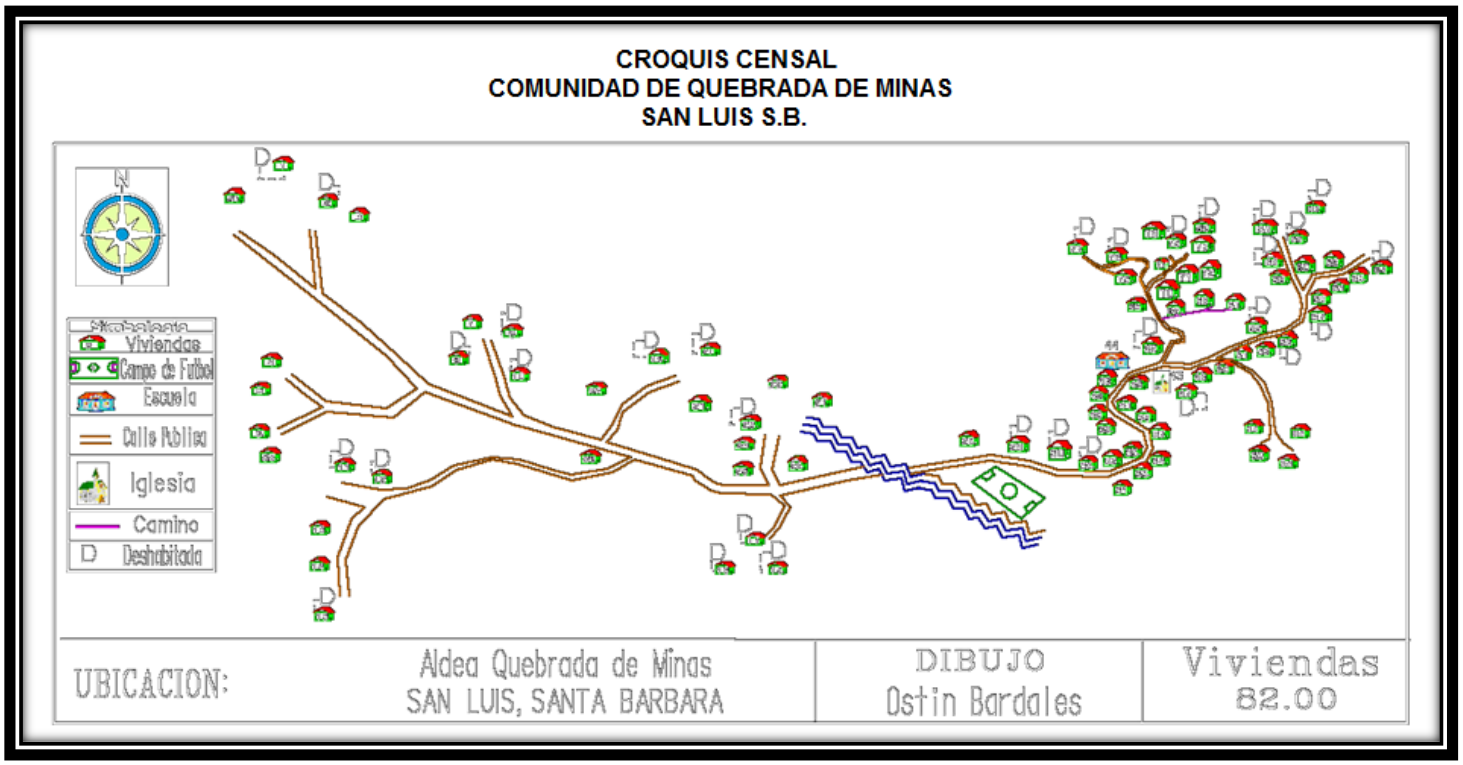
CROQUIS CENSAL
COMUNIDAD DE QUEBRADA DE MINAS
SAN LUIS S.B.
Viviendas
Campo de Futbol
Escuela
Calle Publica
Iglesia
Camino
Deshabitada
UBICACION:
Aldea Quebrada de Minas
SAN LUIS, SANTA BARBARA
DIBUJO
Ostin Bardales
Viviendas
82.00


CROQUIS CENSAL
CASERIO EL PUEBLITO, AZACUALPA
SA LUIS S.B.
Simbología
Viviendas
Iglesia
Calle Publica
Deshabitada
UBICACION:
Aldea Azacualpa
Caserio El Pueblito
SAN LUIS, SANTA BARBARA
DIBUJO
Ostin Bardales
Viviendas
55.00

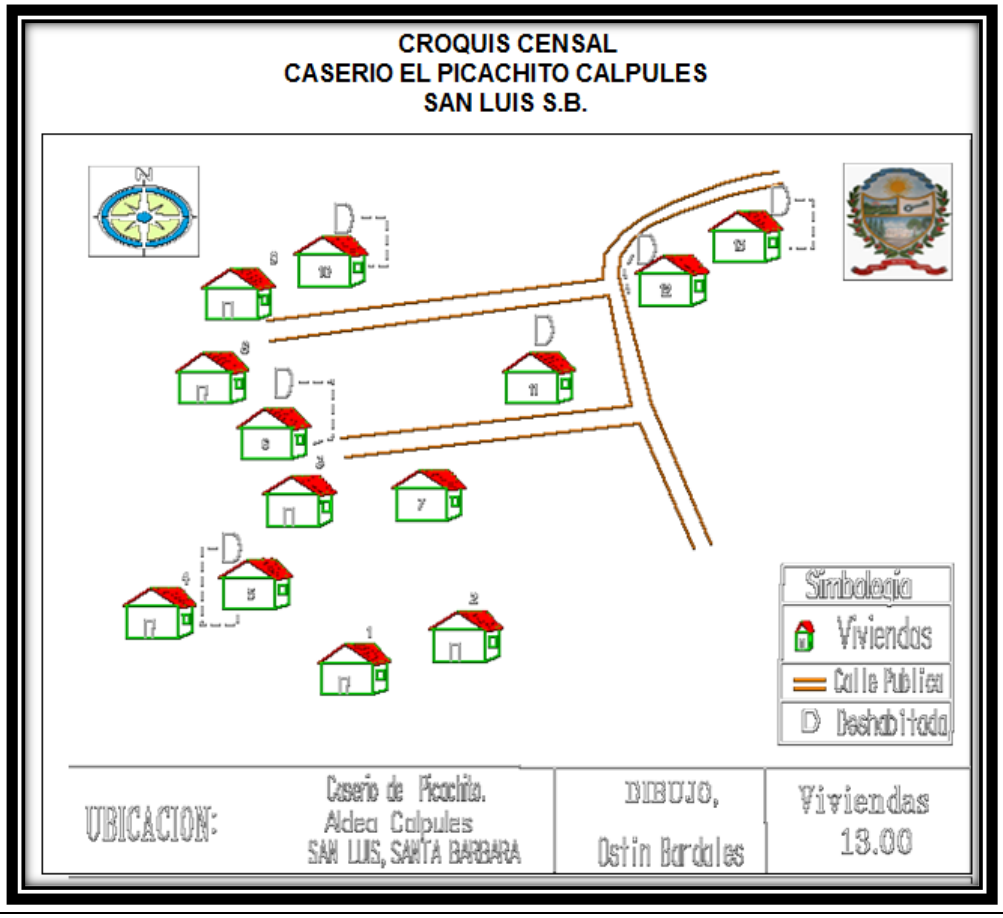
CROQUIS CENSAL
CASERIO EL PICACHITO CALPULES
SAN LUIS S.B.
Simbología
Viviendas
Calle Publica
Deshabitada
UBICACION:
Caserio de Picachito.
Aldea Calpules
SAN LUIS, SANTA BARBARA
DIBUJO,
Ostin Bardales
Viviendas
13.00

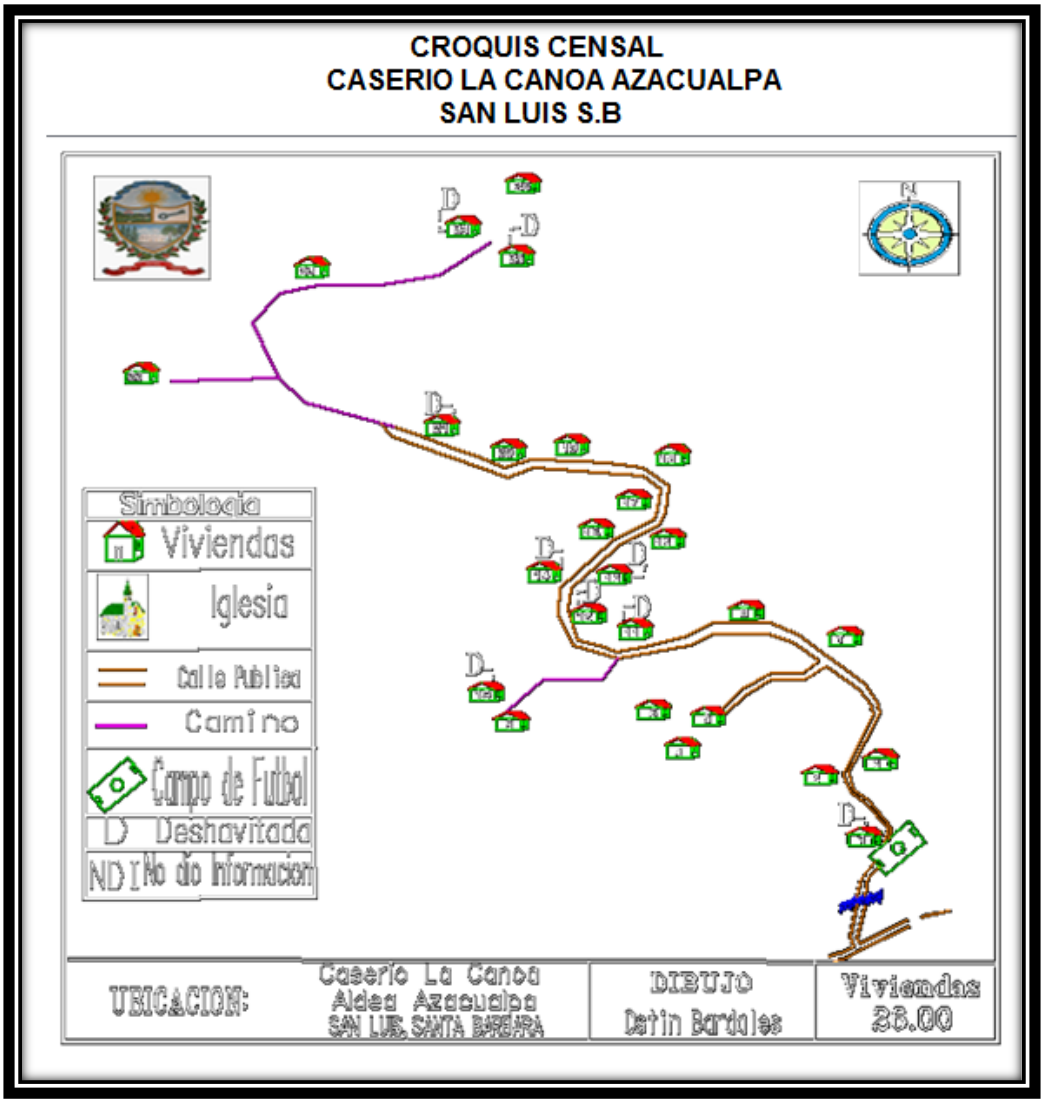
CROQUIS CENSAL
CASERIO LA CANOA AZACUALPA
SAN LUIS S.B
Simbologia
Viviendas
Iglesia
Calle Publica
Camino
Campo de Futbol
Deshavitada
No dio Informacion
UBICACION:
Caserio La Canoa
Aldea Azacualpa
SAN LUIS SANTA BARBARA
DIBUJO
Darin Bardales
Viviendas
38.00

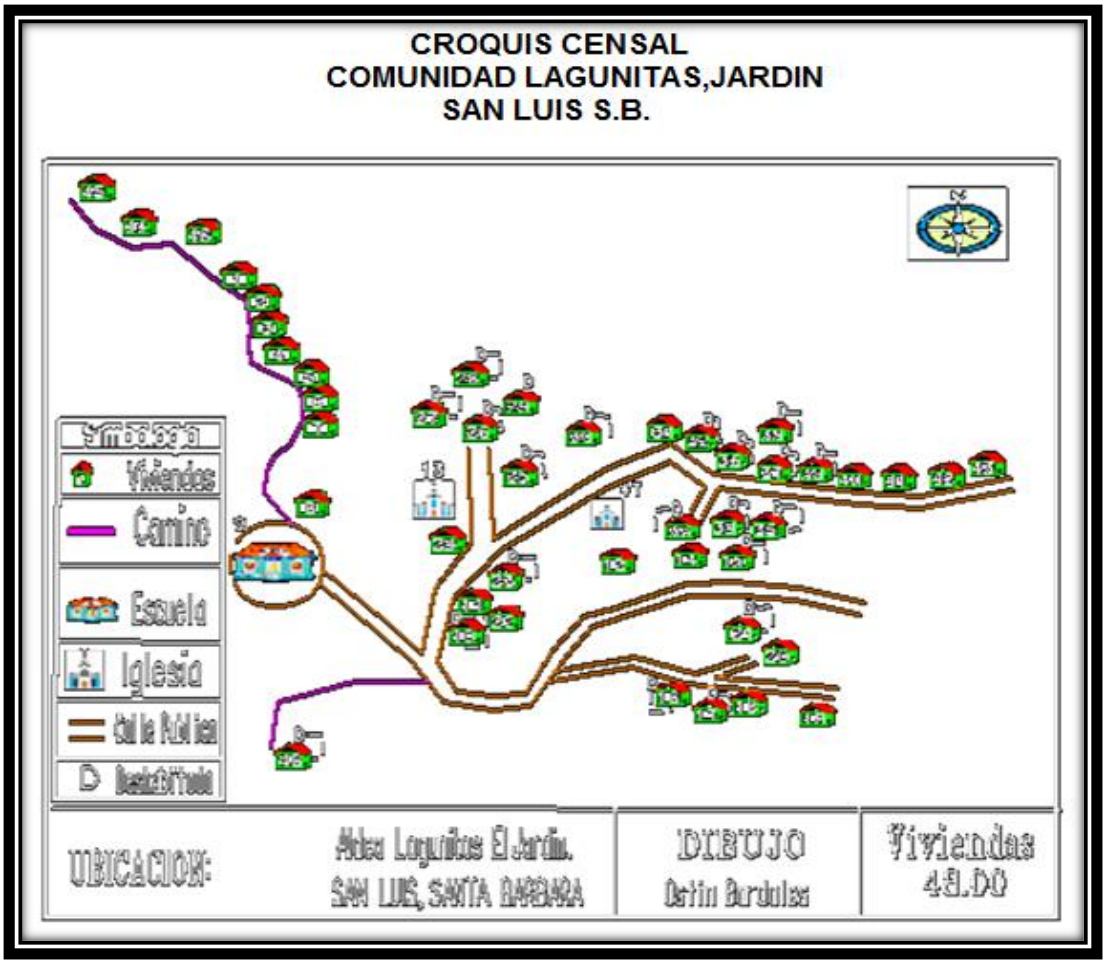
CROQUIS CENSAL
COMUNIDAD LAGUNITAS,JARDIN
SAN LUIS S.B.
Simbología
Viviendas
Camino
Escuela
Iglesia
Calle Publica
Deshabitada
UBICACION:
Aldea Lagunitas El Jardin.
SAN LUIS, SANTA BARBARA
DIBUJO
Ostin Bardales
Viviendas
48.00

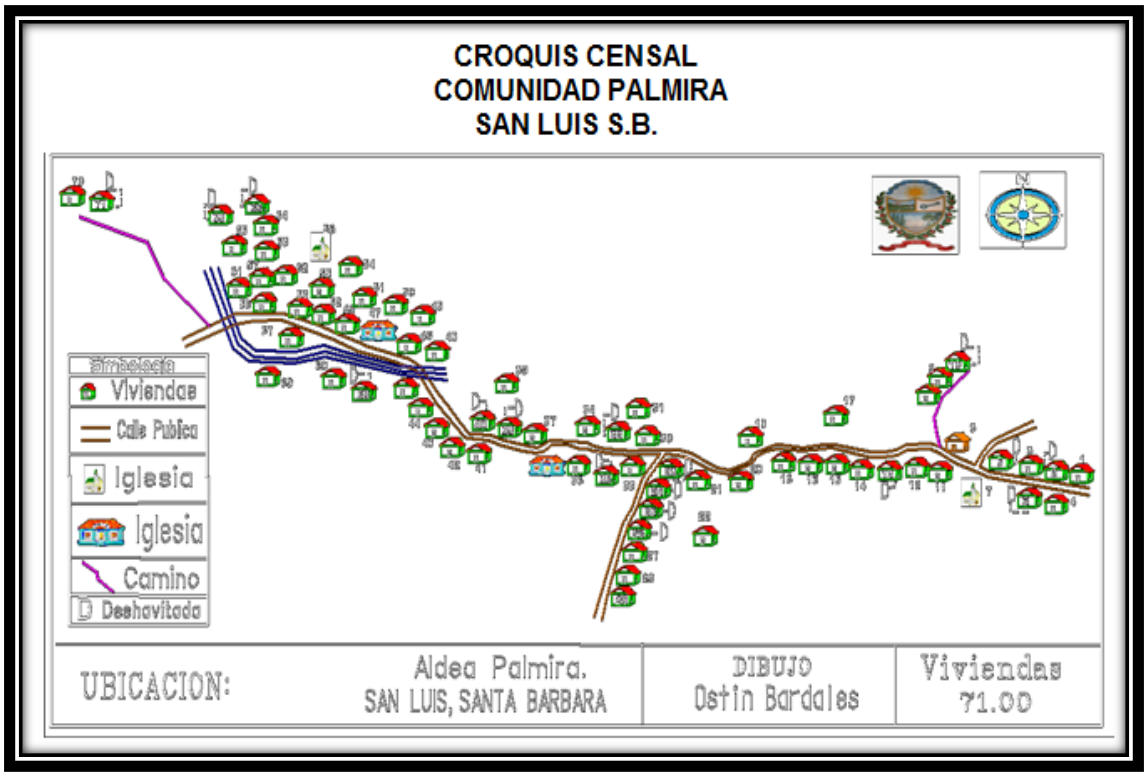
CROQUIS CENSAL
COMUNIDAD PALMIRA
SAN LUIS S.B.
Simbología
Viviendas
Calle Publica
Iglesia
Iglesia
Camino
Deshavitada
UBICACION:
Aldea Palmira.
SAN LUIS, SANTA BARBARA
DIBUJO
Ostin Bardales
Viviendas
71.00

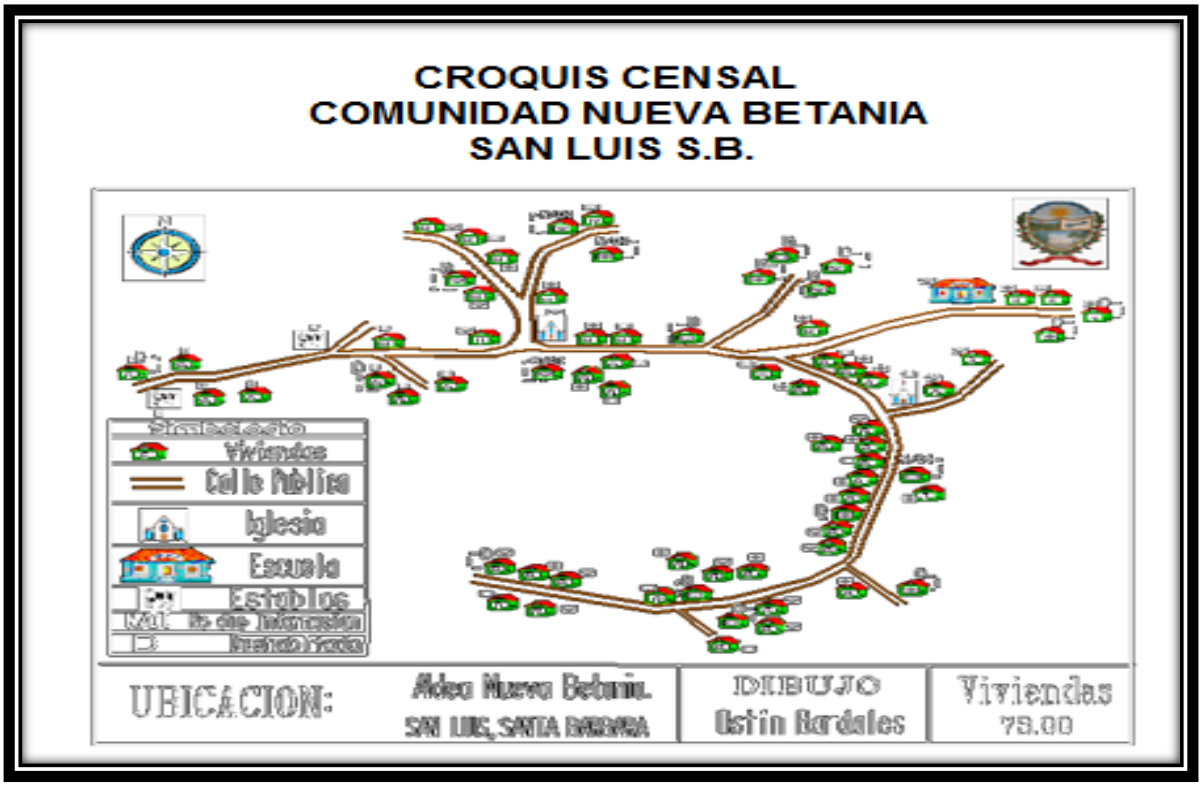
CROQUIS CENSAL
COMUNIDAD NUEVA BETANIA
SAN LUIS S.B.
Simbología
Viviendas
Calle Pública
Iglesia
Escuela
Establos
UBICACION:
Aldea Nueva Betania.
SAN LUIS, SANTA BARBARA
DIBUJO
Ostin Bardales
Viviendas
75.00

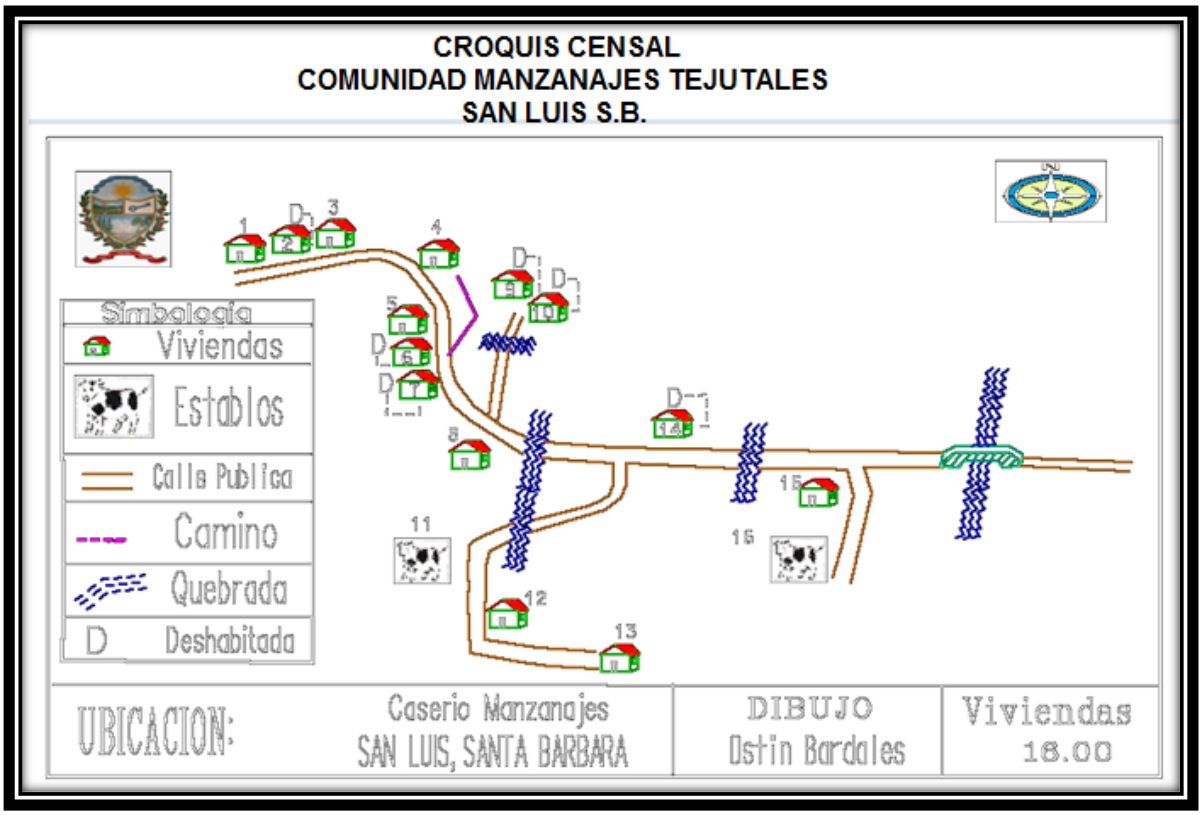
CROQUIS CENSAL
COMUNIDAD MANZANAJES TEJUTALES
SAN LUIS S.B.
Simbología
Viviendas
Establos
Calle Publica
Camino
Quebrada
D Deshabitada
UBICACION:
Caserio Manzanajes
SAN LUIS, SANTA BARBARA
DIBUJO
Ostin Bardales
Viviendas
16.00

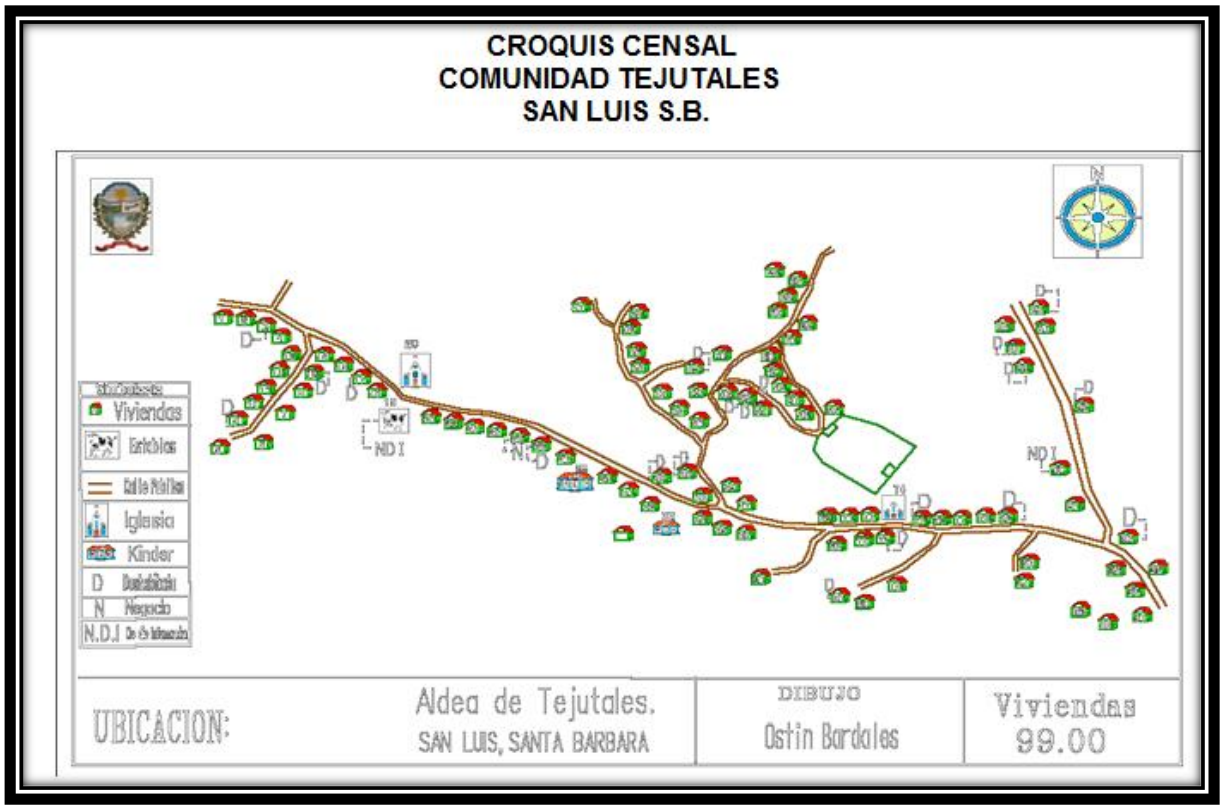
CROQUIS CENSAL
COMUNIDAD TEJUTALES
SAN LUIS S.B.
Viviendas
Iglesia
Kinder
UBICACION:
Aldea de Tejutales.
SAN LUIS, SANTA BARBARA
DIBUJO
Ostin Bardales
Viviendas
99.00

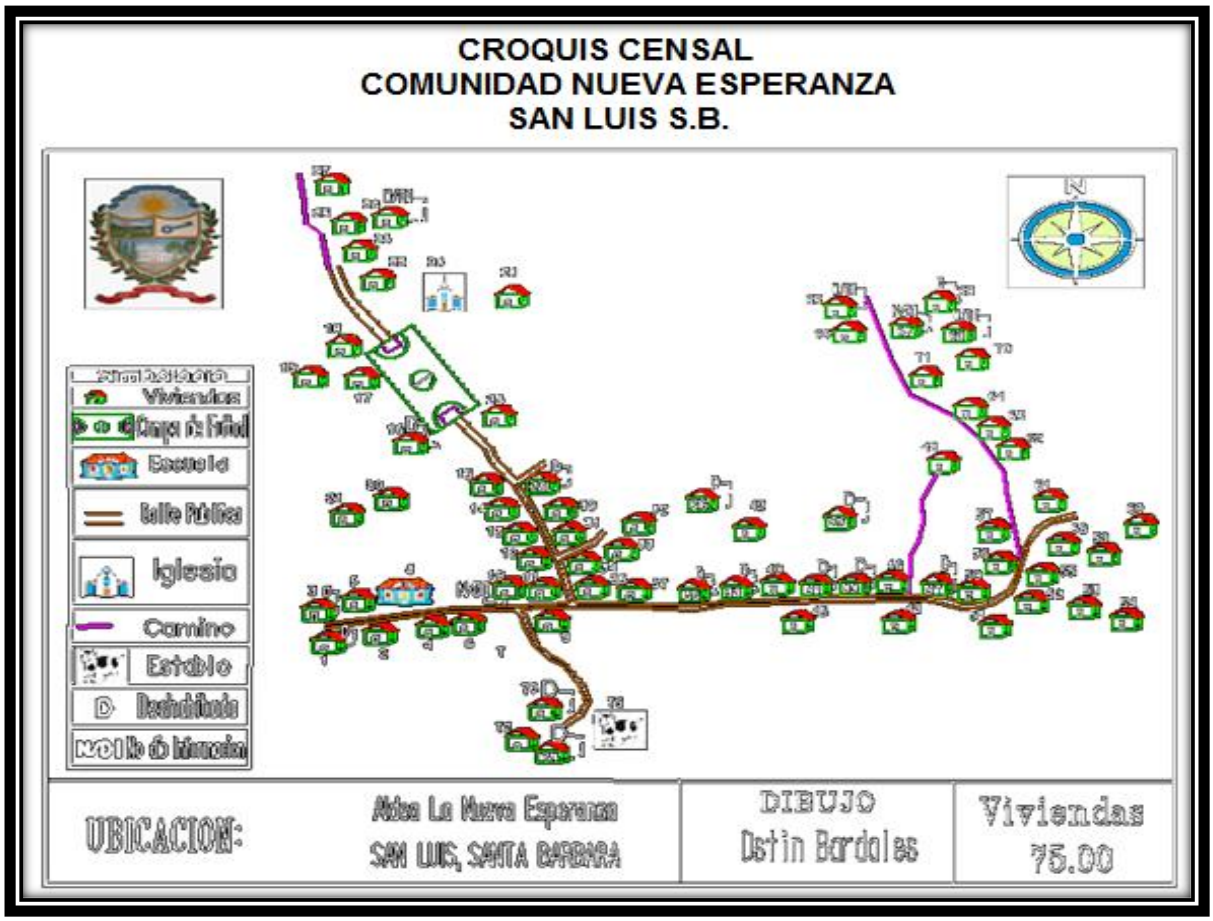
CROQUIS CENSAL
COMUNIDAD NUEVA ESPERANZA
SAN LUIS S.B.
Viviendas
Escuela
Iglesia
Camino
Estable
UBICACION:
Aldea La Nueva Esperanza
SAN LUIS, SANTA BARBARA
DIBUJO
Ostin Bardales
Viviendas
75.00

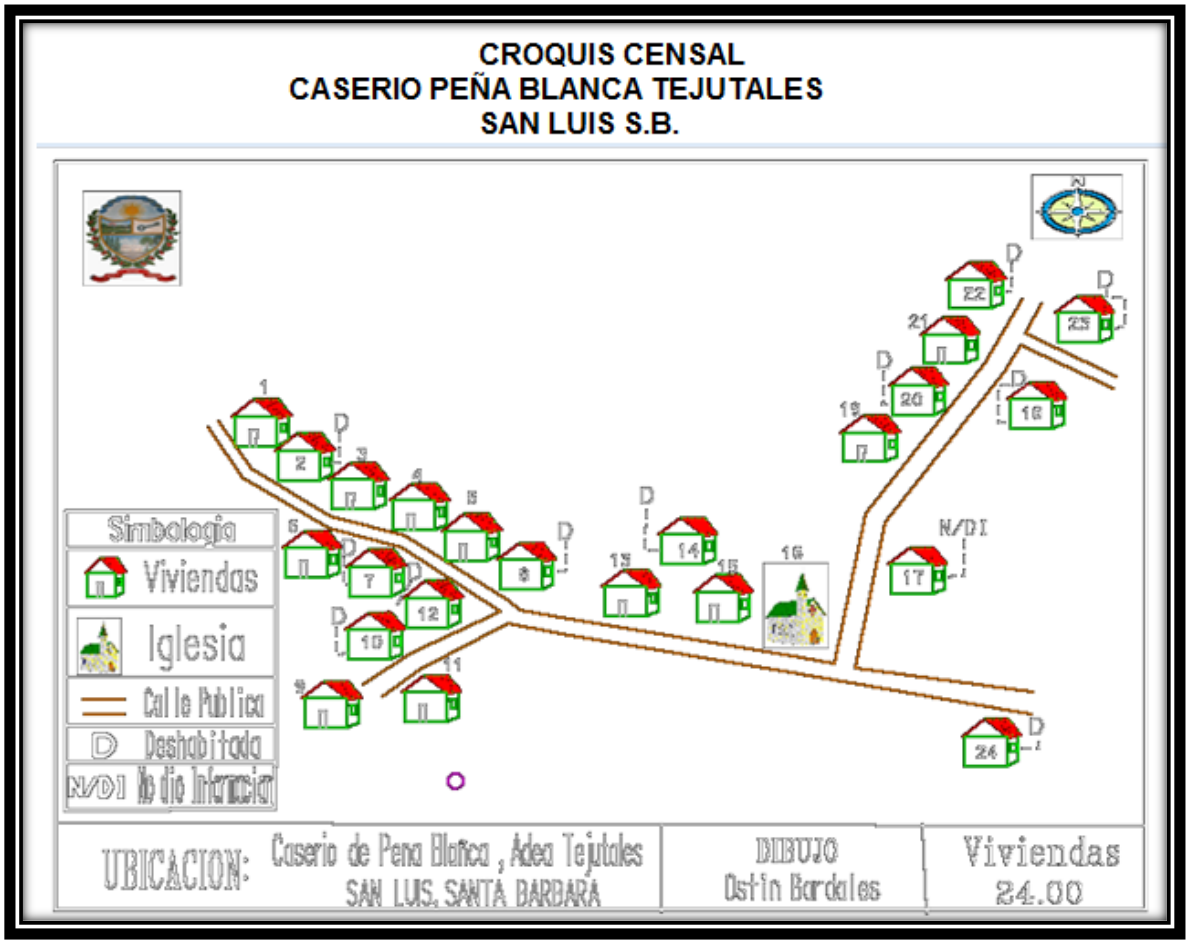
CROQUIS CENSAL
CASERIO PEÑA BLANCA TEJUTALES
SAN LUIS S.B.
Simbología
Viviendas
Iglesia
Calle Pública
Deshabitado
N/DI No dio Información
UBICACION:
Caserio de Peña Blanca , Aldea Tejutales
SAN LUIS, SANTA BARBARA
DIBUJO
Ostin Bardales
Viviendas
24.00

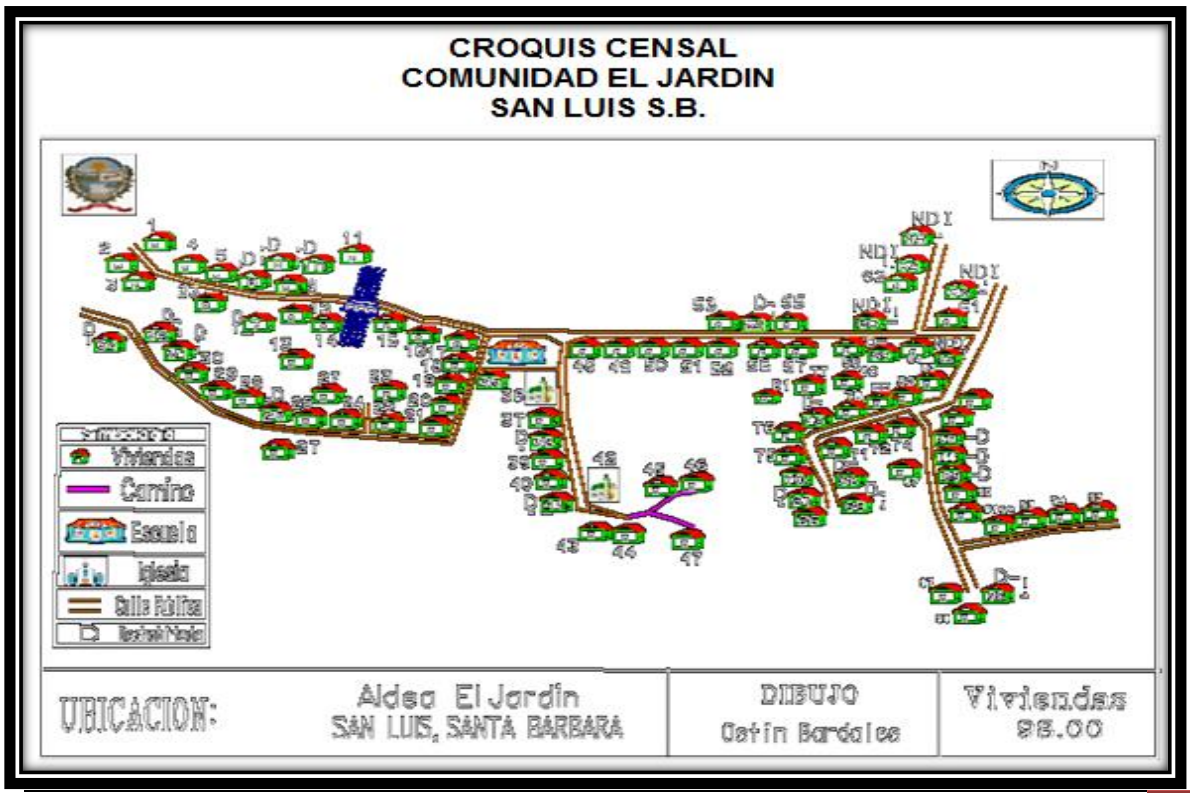
CROQUIS CENSAL
COMUNIDAD EL JARDIN
SAN LUIS S.B.
Viviendas
Camino
Escuela
Iglesia
Calle Pública
UBICACION:
Aldea El Jardin
SAN LUIS, SANTA BARBARA
DIBUJO
Ostin Bardales
Viviendas
98.00

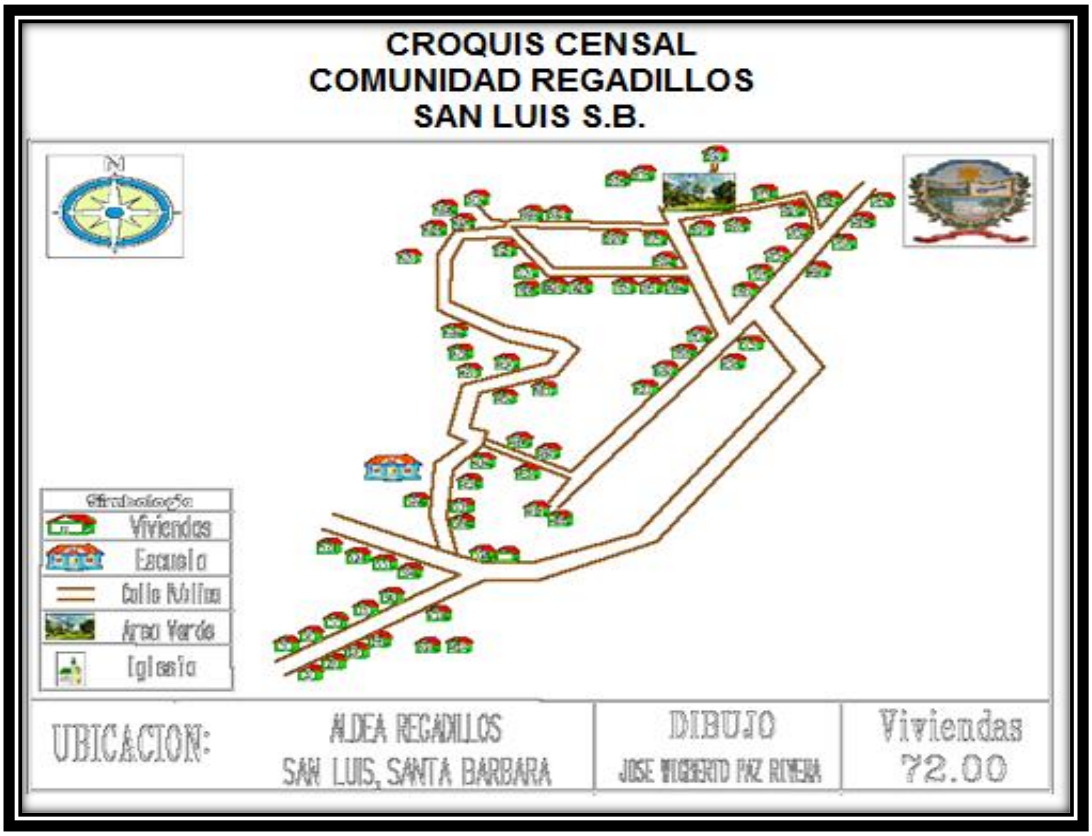
CROQUIS CENSAL
COMUNIDAD REGADILLOS
SAN LUIS S.B.
Viviendas
Escuela
Calle Pública
Área Verde
Iglesia
UBICACION:
ALDEA REGADILLOS
SAN LUIS, SANTA BARBARA
DIBUJO
JOSE WIGBERTO PAZ RIVERA
Viviendas
72.00

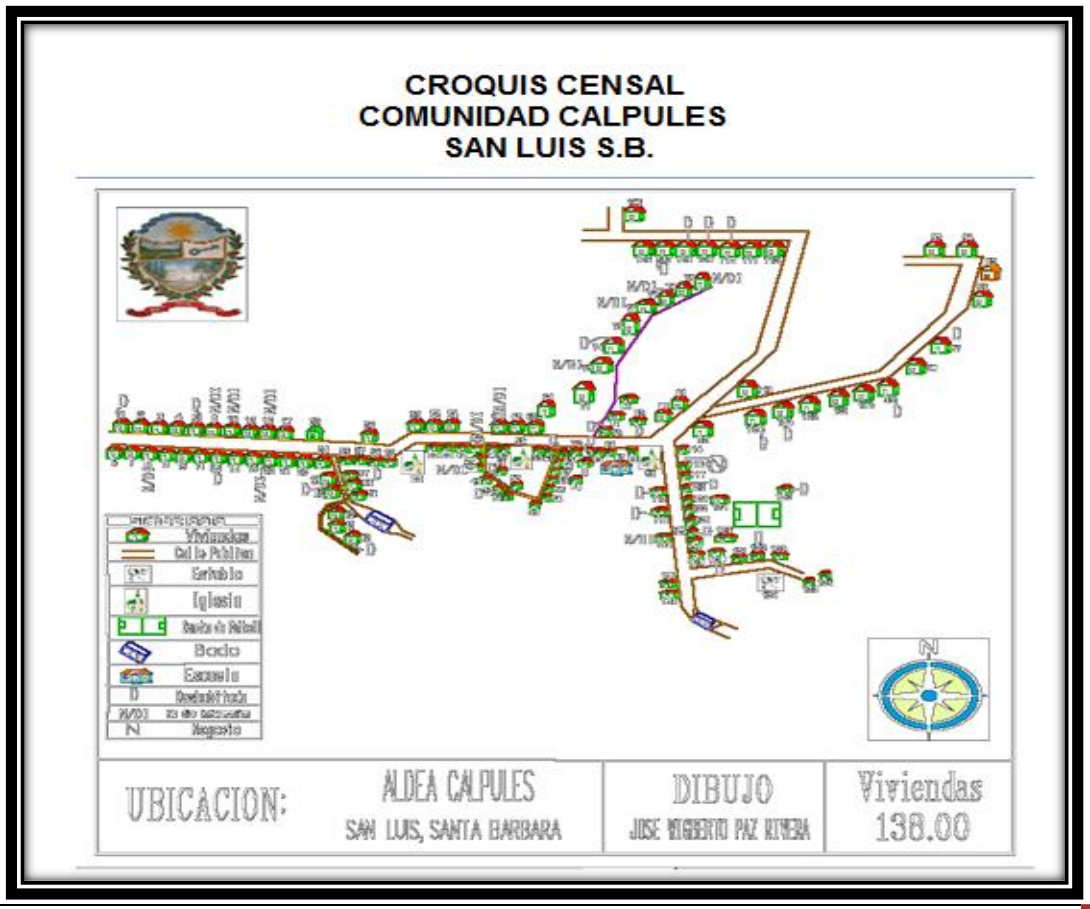
CROQUIS CENSAL
COMUNIDAD CALPULES
SAN LUIS S.B.
Iglesia
Escuela
UBICACION:
ALDEA CALPULES
SAN LUIS, SANTA BARBARA
DIBUJO
JOSE WIGBERTO PAZ RIVERA
Viviendas
138.00

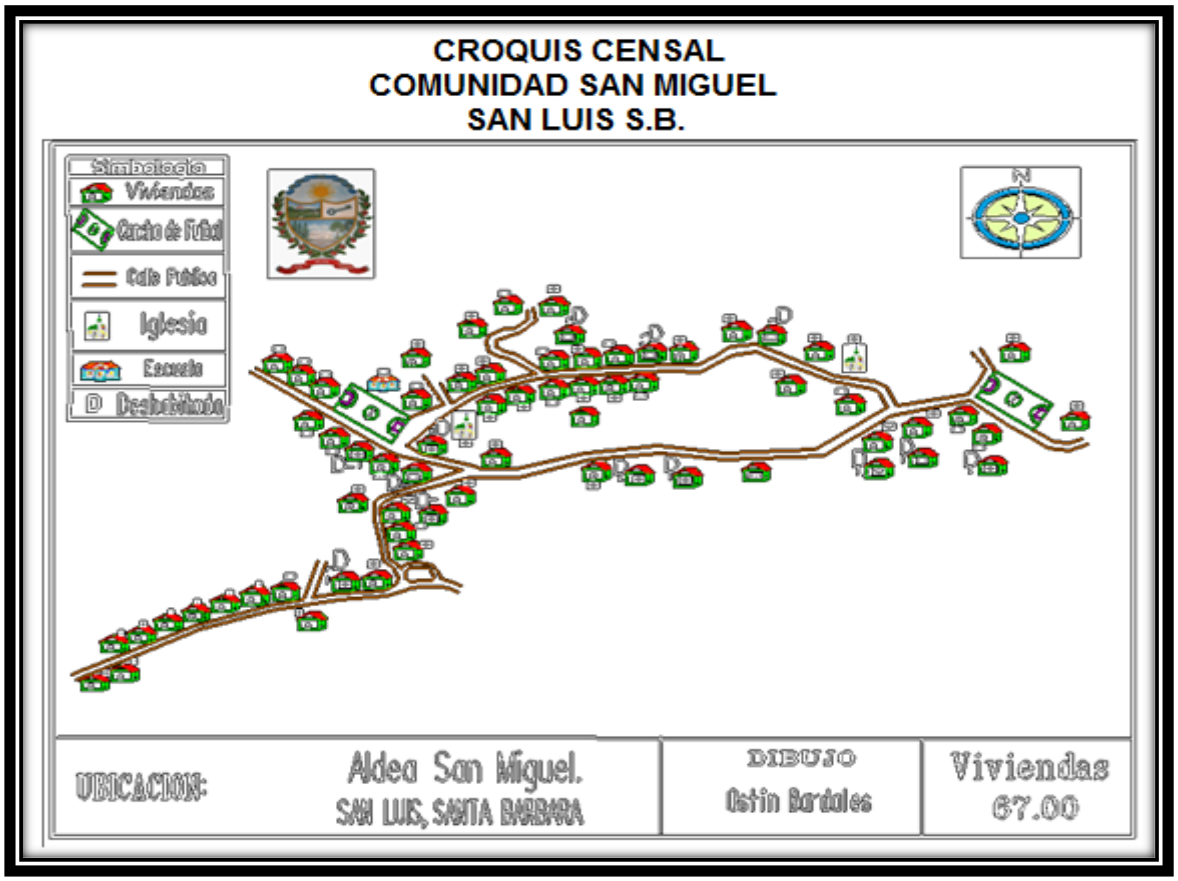
CROQUIS CENSAL
COMUNIDAD SAN MIGUEL
SAN LUIS S.B.
Simbología
Viviendas
Cancha de Fútbol
Calle Públicas
Iglesia
Escuela
Deshabitado
N
UBICACION:
Aldea San Miguel.
SAN LUIS, SANTA BARBARA
DIBUJO
Gelin Bardales
Viviendas
67.00

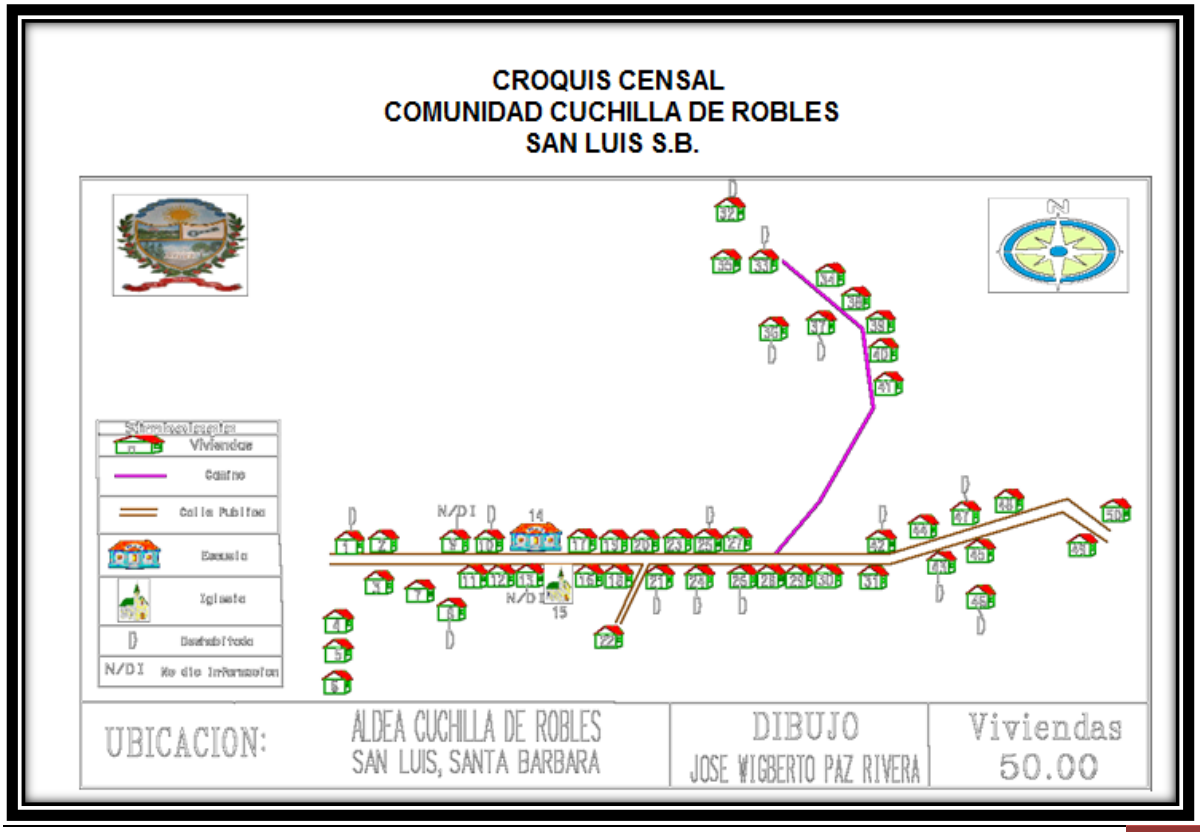
CROQUIS CENSAL
COMUNIDAD CUCHILLA DE ROBLES
SAN LUIS S.B.
Simbología
Viviendas
Camino
Calle Publica
Escuela
Iglesia
Deshabitado
N/DI
N
UBICACION:
ALDEA CUCHILLA DE ROBLES
SAN LUIS, SANTA BARBARA
DIBUJO
JOSE WIGBERTO PAZ RIVERA
Viviendas
50.00

SECTOR # 3

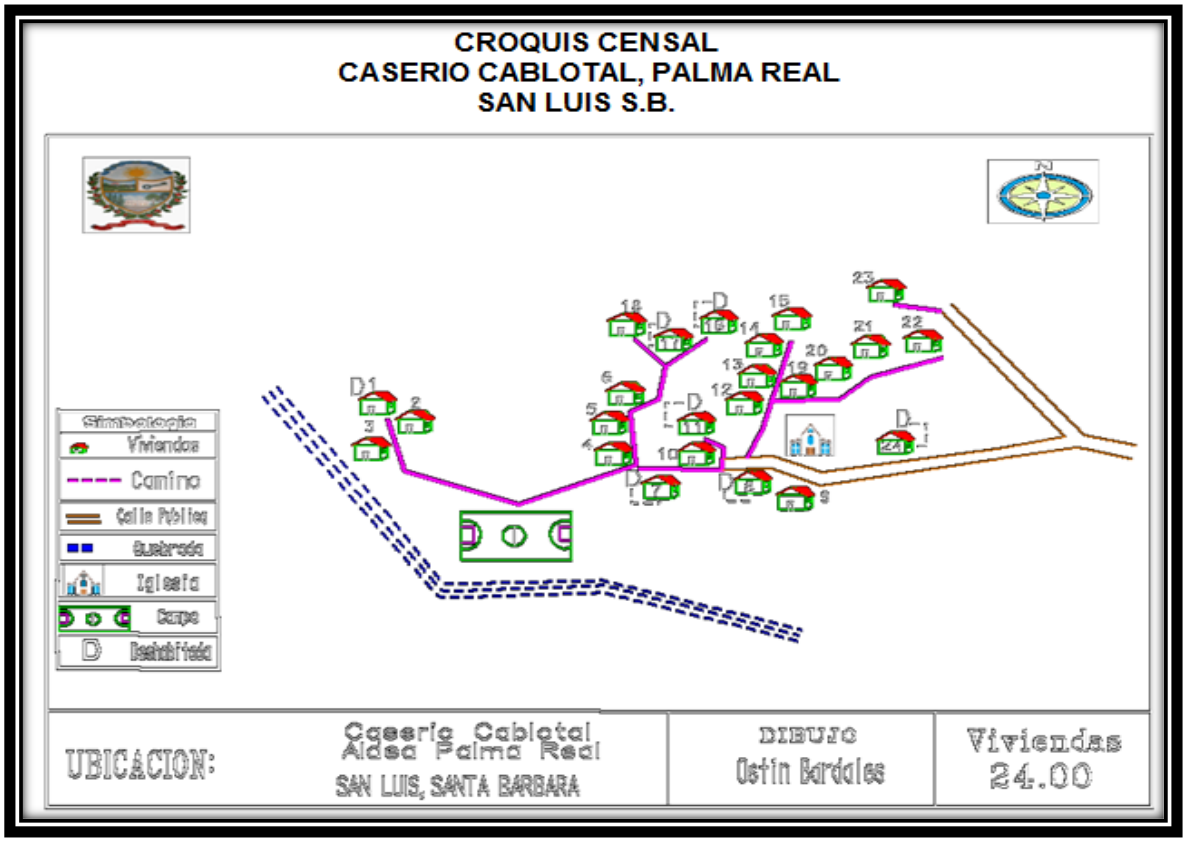
CROQUIS CENSAL
CASERIO CABLOTAL, PALMA REAL
SAN LUIS S.B.
Simbología
Viviendas
Camino
Calle Pública
Quebrada
Iglesia
Campo
Deshabitada
UBICACION:
Caserio Cablotal
Aldea Palma Real
SAN LUIS, SANTA BARBARA
DIBUJO
Ostin Bardales
Viviendas
24.00

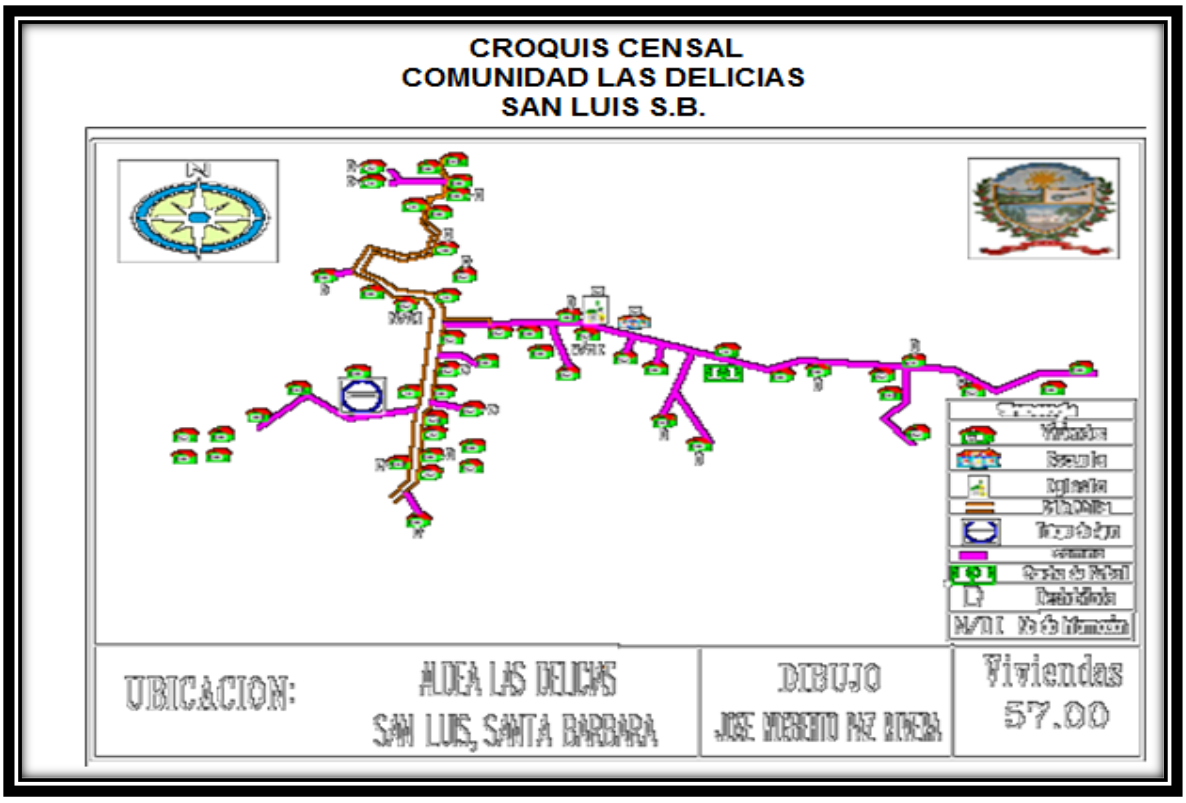
CROQUIS CENSAL
COMUNIDAD LAS DELICIAS
SAN LUIS S.B.
UBICACION:
ALDEA LAS DELICIAS
SAN LUIS, SANTA BARBARA
DIBUJO
JOSE MERCEDES PAZ RIVERA
Viviendas
57.00

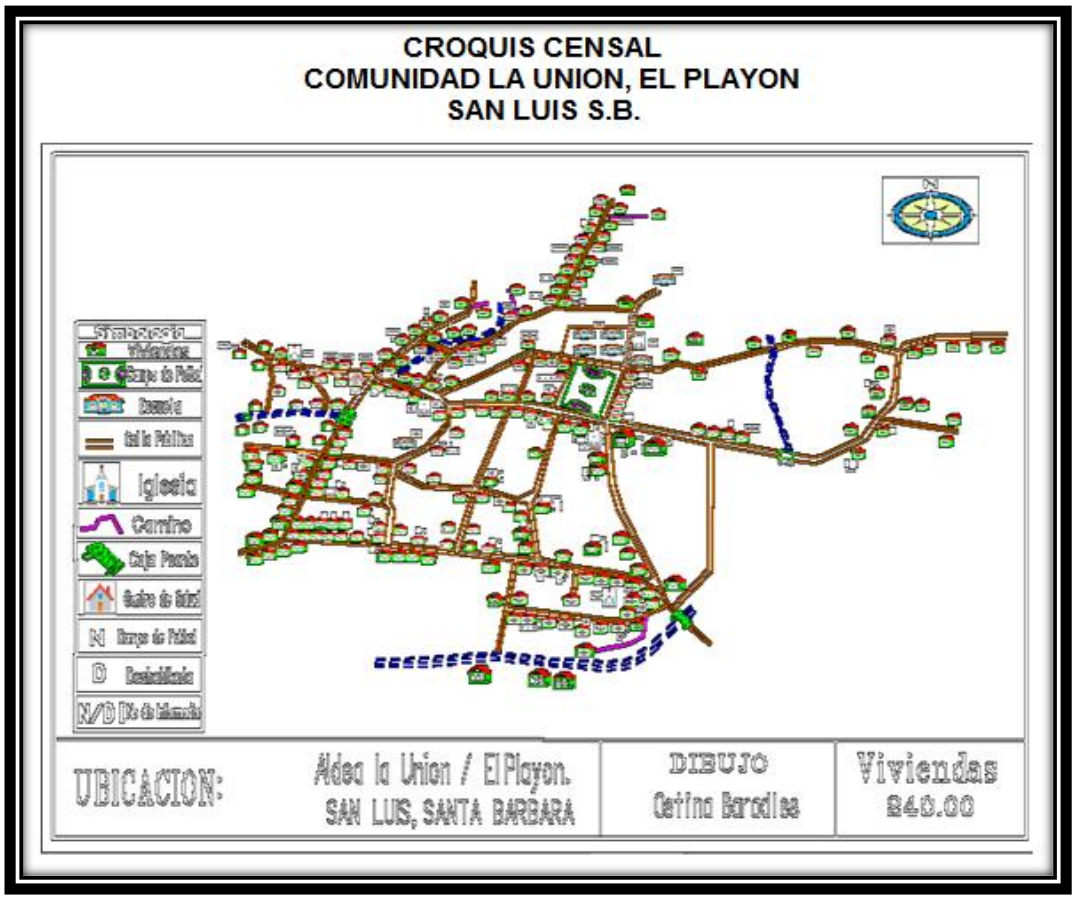
CROQUIS CENSAL
COMUNIDAD LA UNION, EL PLAYON
SAN LUIS S.B.
Viviendas
Iglesia
Camino
UBICACION:
Aldea la Union / El Playon.
SAN LUIS, SANTA BARBARA
DIBUJO
Catin Bardales
Viviendas
240.00

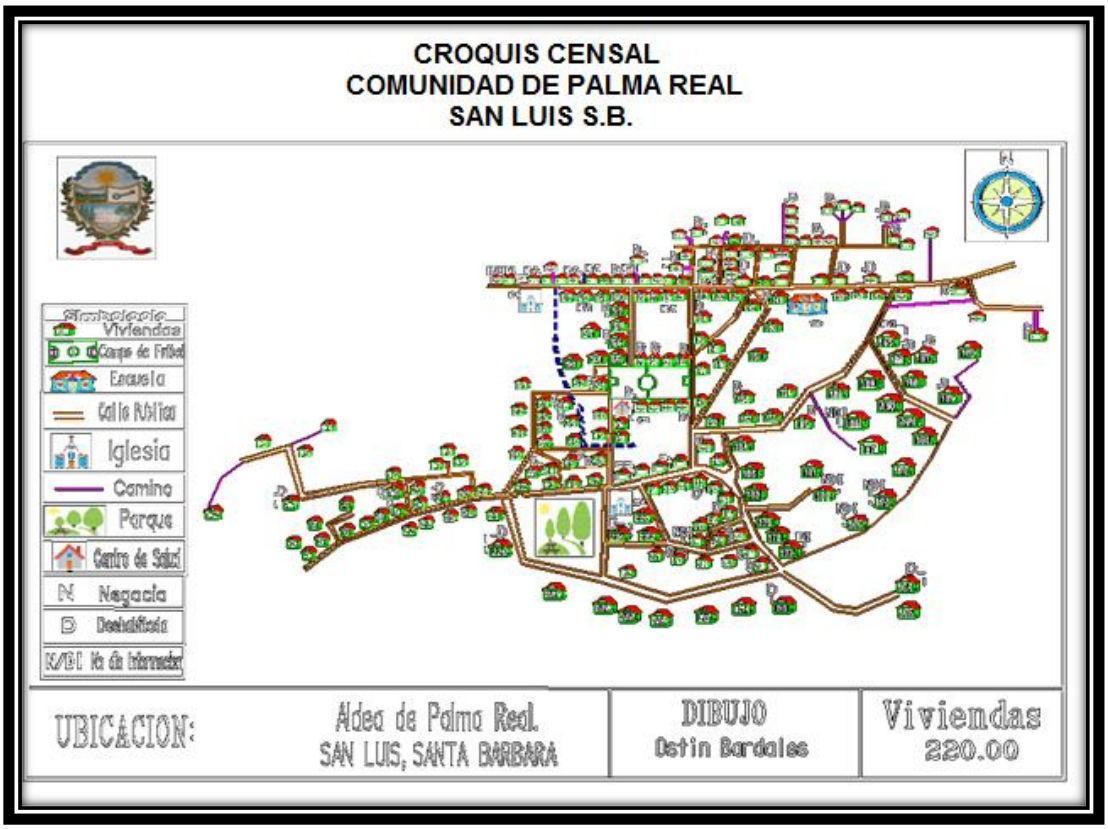
CROQUIS CENSAL
COMUNIDAD DE PALMA REAL
SAN LUIS S.B.
Viviendas
Iglesia
Camino
Parque
Centro de Salud
UBICACION:
Aldea de Palma Real.
SAN LUIS, SANTA BARBARA
DIBUJO
Catin Bardales
Viviendas
220.00

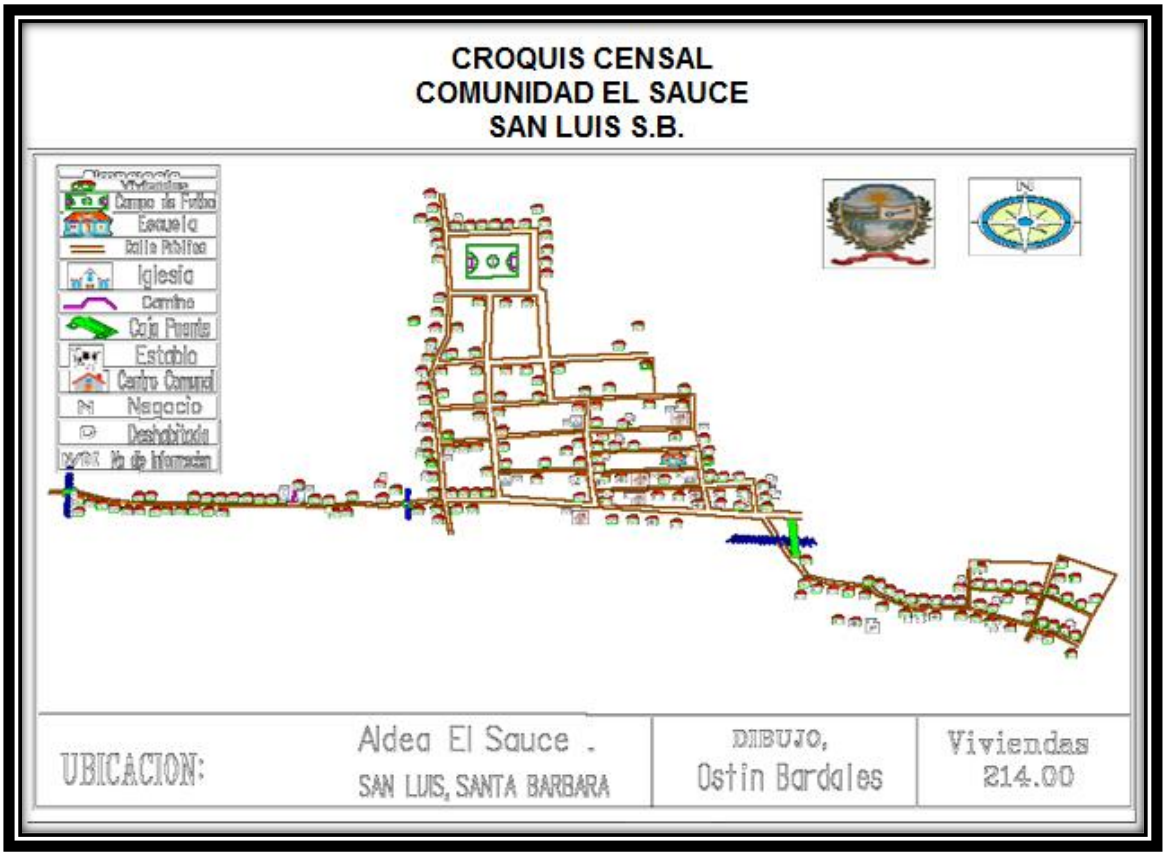
CROQUIS CENSAL
COMUNIDAD EL SAUCE
SAN LUIS S.B.
Campo de Fútbol
Escuela
Calle Pública
Iglesia
Camino
Casa Puente
Establo
Centro Comunal
Negocio
Deshabitada
UBICACION:
Aldea El Sauce .
SAN LUIS, SANTA BARBARA
DIBUJO,
Ostin Bardales
Viviendas
214.00

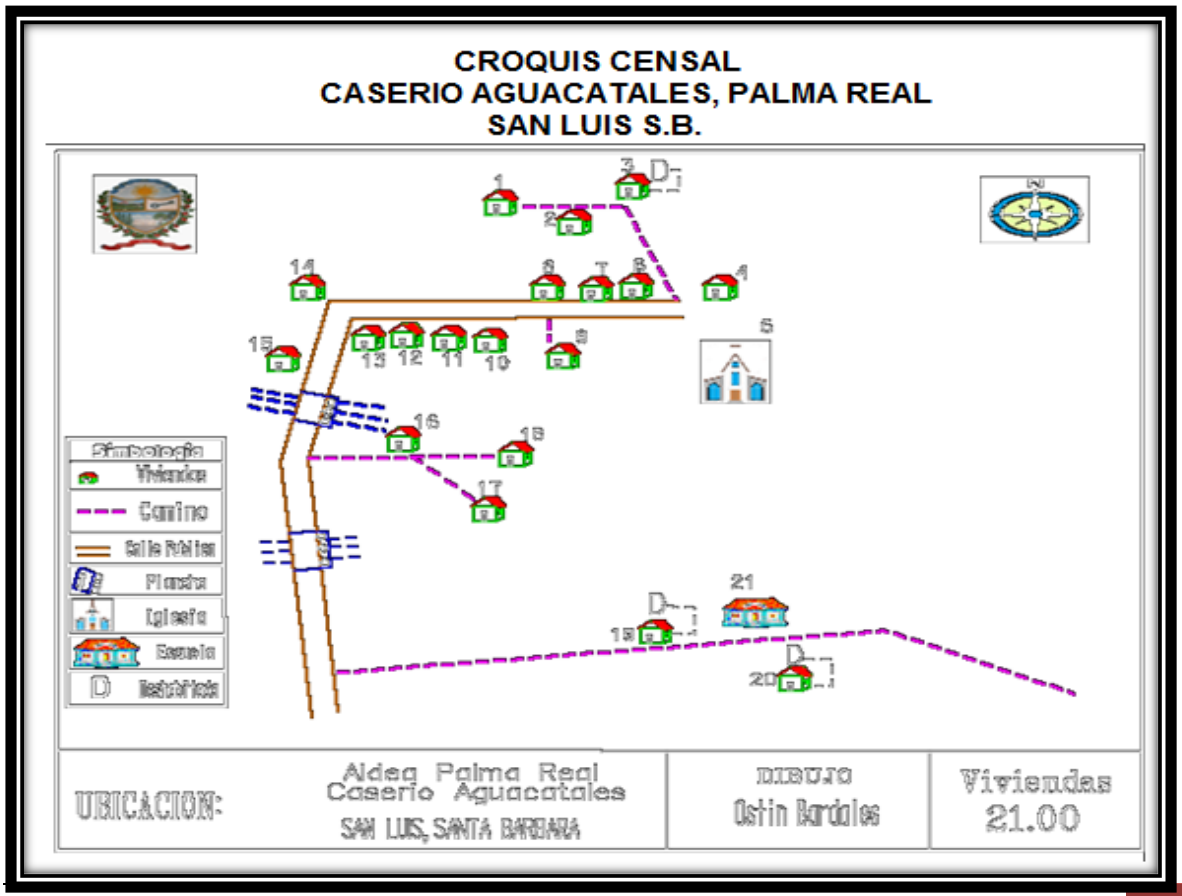
CROQUIS CENSAL
CASERIO AGUACATALES, PALMA REAL
SAN LUIS S.B.
Simbología
Vivienda
Camino
Calle Pública
Pluviómetro
Iglesia
Escuela
Deshabitada
UBICACION:
Aldea Palma Real
Caserio Aguacatales
SAN LUIS, SANTA BARBARA
DIBUJO
Ostin Bardales
Viviendas
21.00

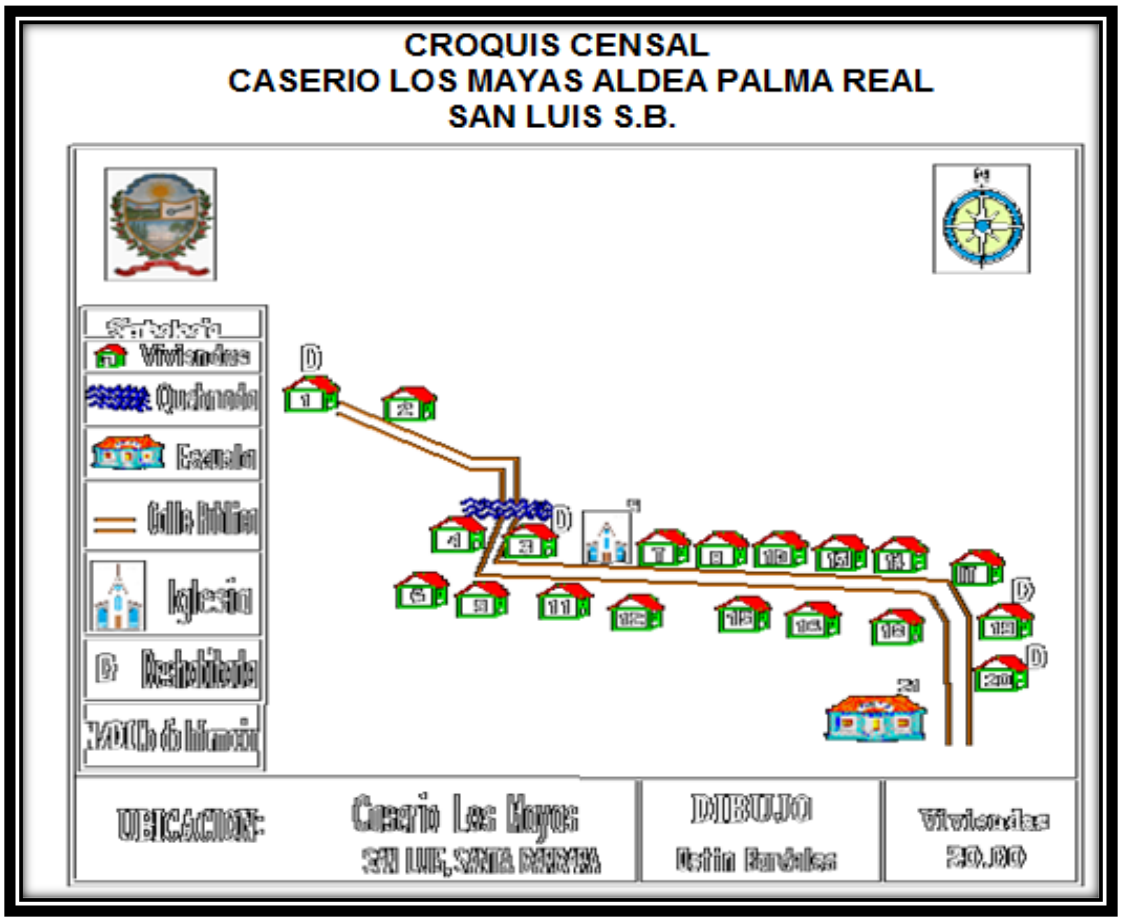
CROQUIS CENSAL
CASERIO LOS MAYAS ALDEA PALMA REAL
SAN LUIS S.B.
Viviendas
Iglesia
UBICACION:
DIBUJO
Ostin Bardales

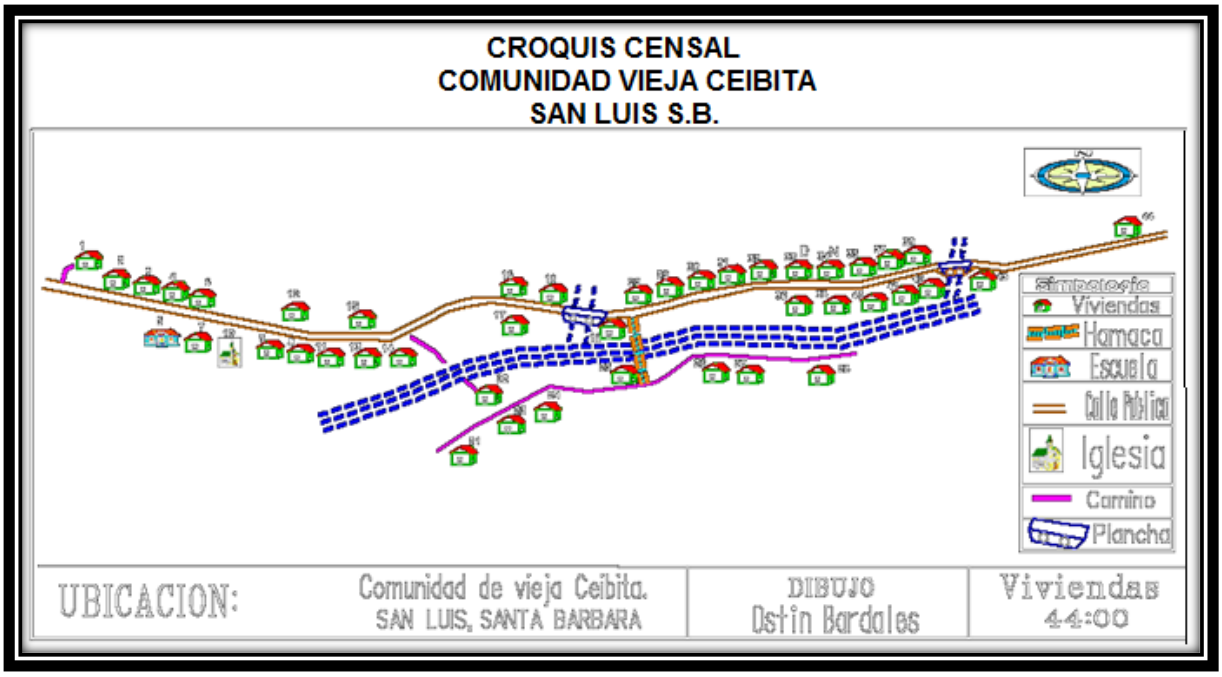
CROQUIS CENSAL
COMUNIDAD VIEJA CEIBITA
SAN LUIS S.B.
Viviendas
Hamaca
Escuela
Calle Pública
Iglesia
Camino
Plancha
UBICACION:
Comunidad de vieja Ceibita.
SAN LUIS, SANTA BARBARA
DIBUJO
Ostin Bardales
Viviendas
44:00

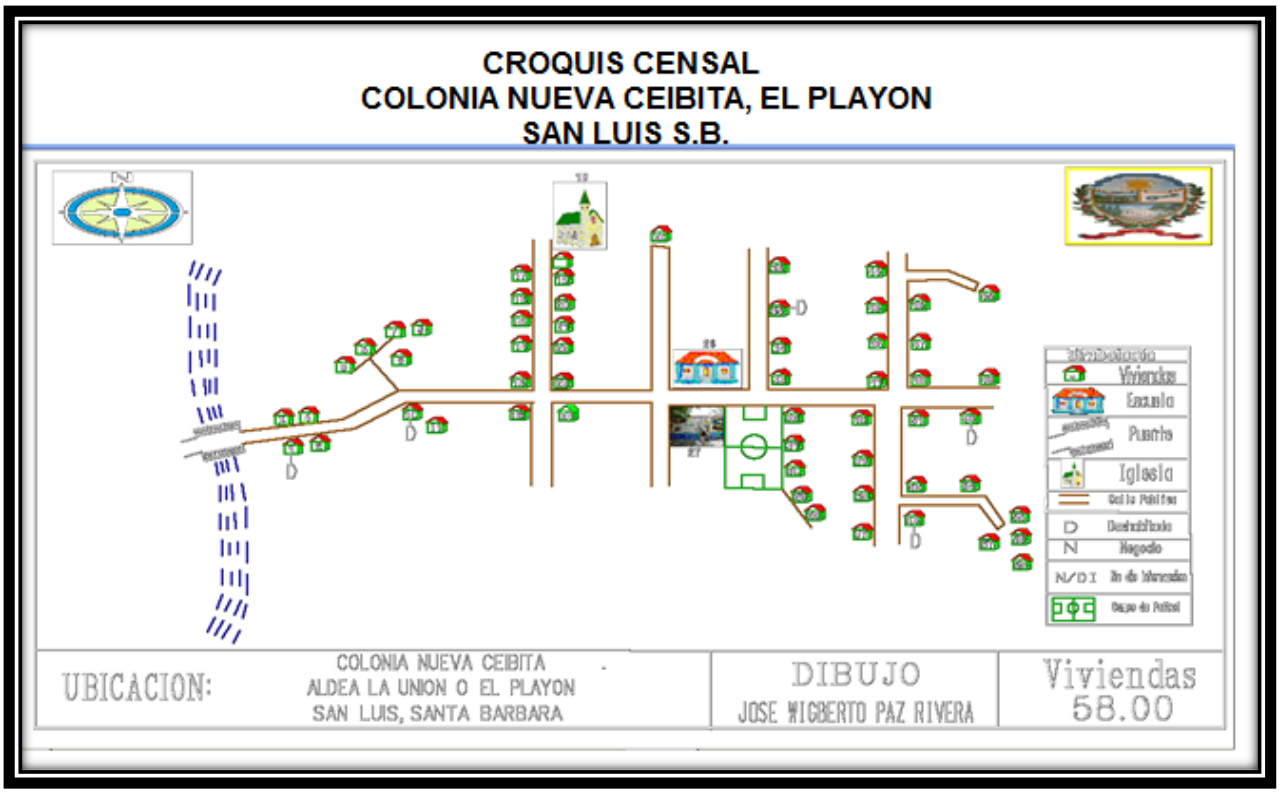
CROQUIS CENSAL
COLONIA NUEVA CEIBITA, EL PLAYON
SAN LUIS S.B.
Viviendas
Escuela
Puente
Iglesia
Negocio
UBICACION:
COLONIA NUEVA CEIBITA
ALDEA LA UNION O EL PLAYON
SAN LUIS, SANTA BARBARA
DIBUJO
JOSE WIGBERTO PAZ RIVERA
Viviendas
58.00

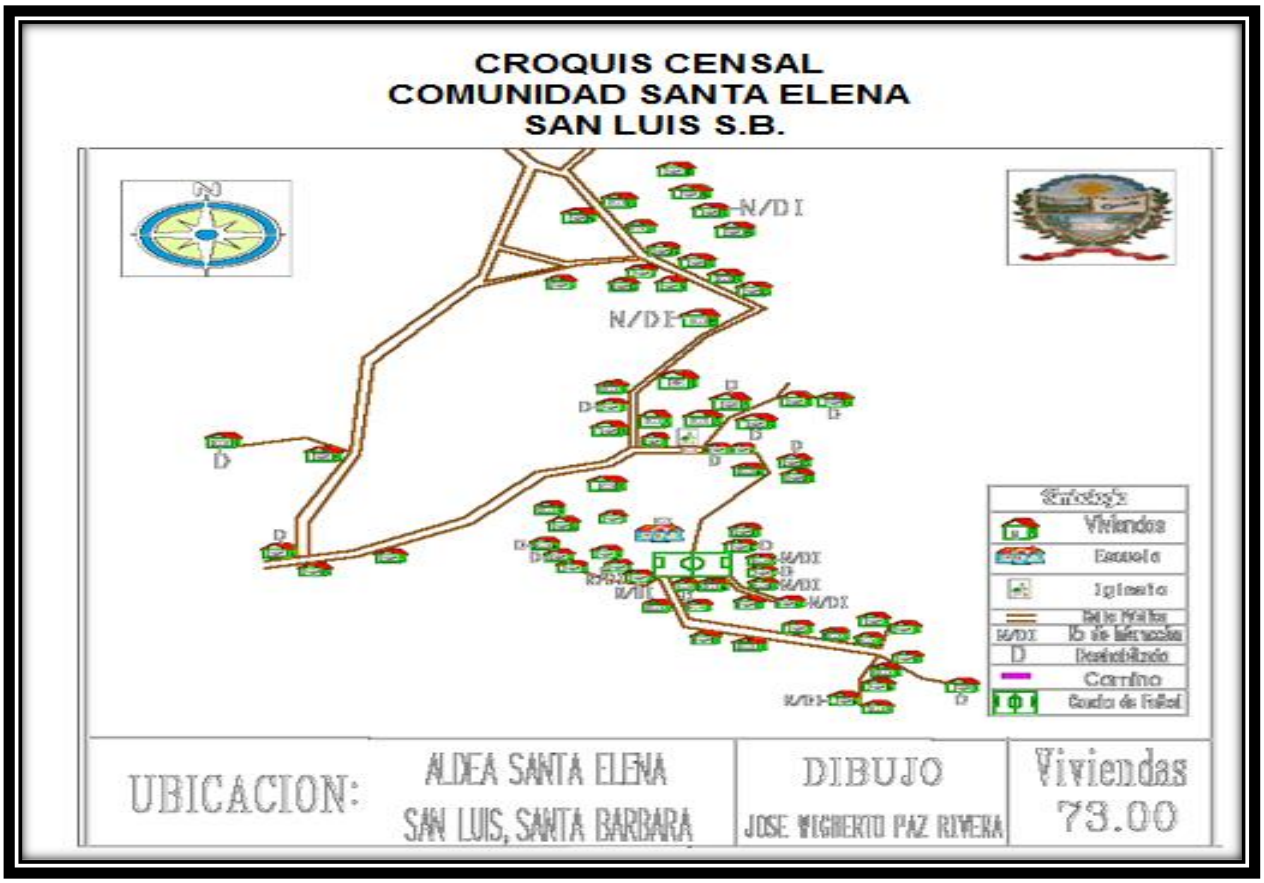
CROQUIS CENSAL
COMUNIDAD SANTA ELENA
SAN LUIS S.B.
N/D I
Viviendas
Escuela
Iglesia
Cerrito
UBICACION:
ALDEA SANTA ELENA
SAN LUIS, SANTA BARBARA
DIBUJO
JOSE WIGBERTO PAZ RIVERA
Viviendas
73.00


CROQUIS CENSAL
CASERIO EL TAMAGAS, SANTA ELENA
SAN LUIS S.B.
N
04
03
02
01
UBICACION:
DIBUJO
Viviendas

SECTOR # 4

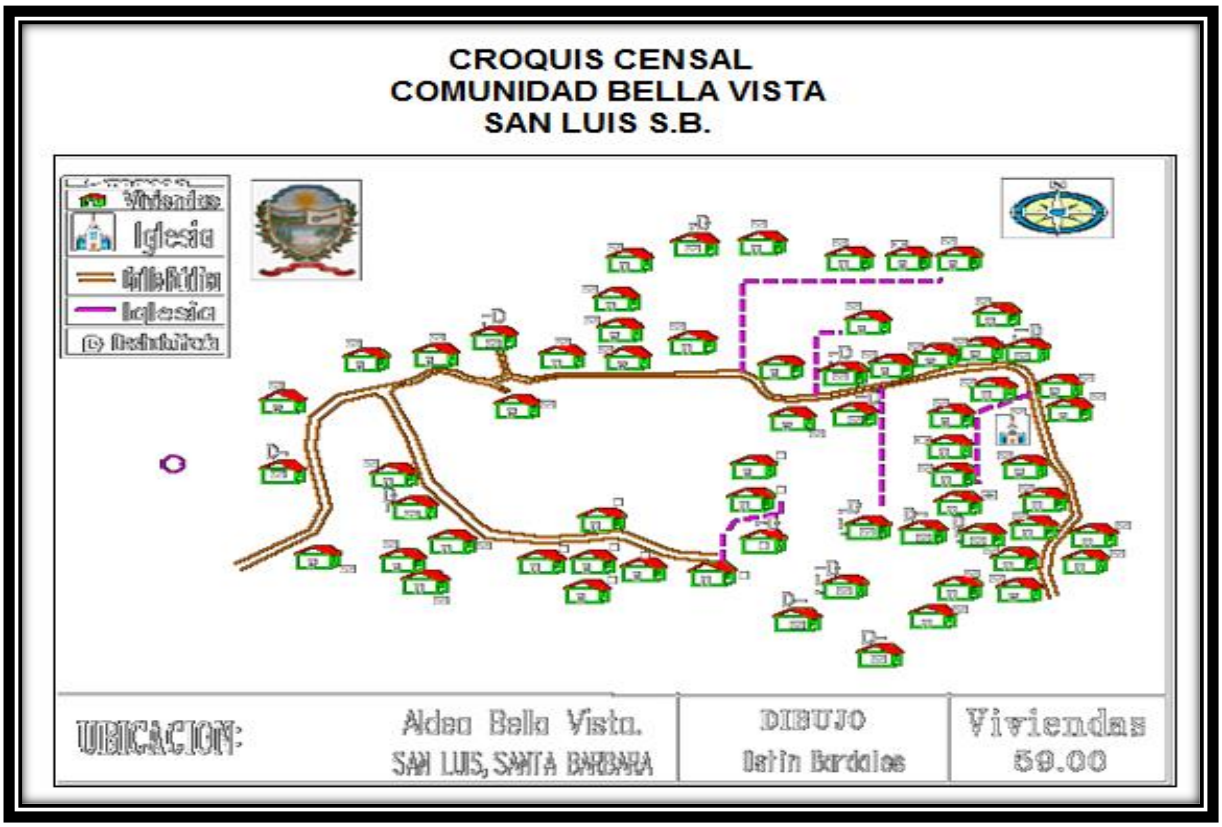
CROQUIS CENSAL
COMUNIDAD BELLA VISTA
SAN LUIS S.B.
Viviendas
Iglesia
UBICACION:
Aldea Bella Vista.
SAN LUIS, SANTA BARBARA
DIBUJO
Ostin Bardales
Viviendas
59.00

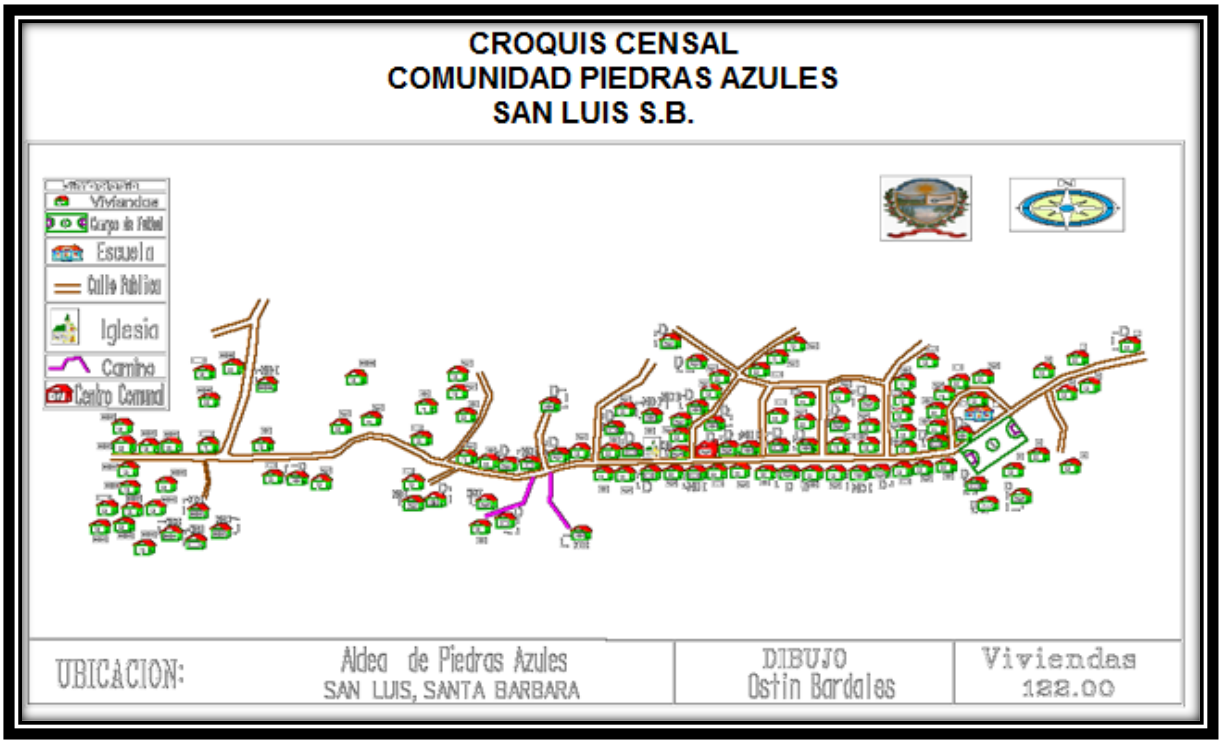
CROQUIS CENSAL
COMUNIDAD PIEDRAS AZULES
SAN LUIS S.B.
Viviendas
Escuela
Iglesia
Camino
UBICACION:
Aldea de Piedras Azules
SAN LUIS, SANTA BARBARA
DIBUJO
Ostin Bardales
Viviendas
122.00

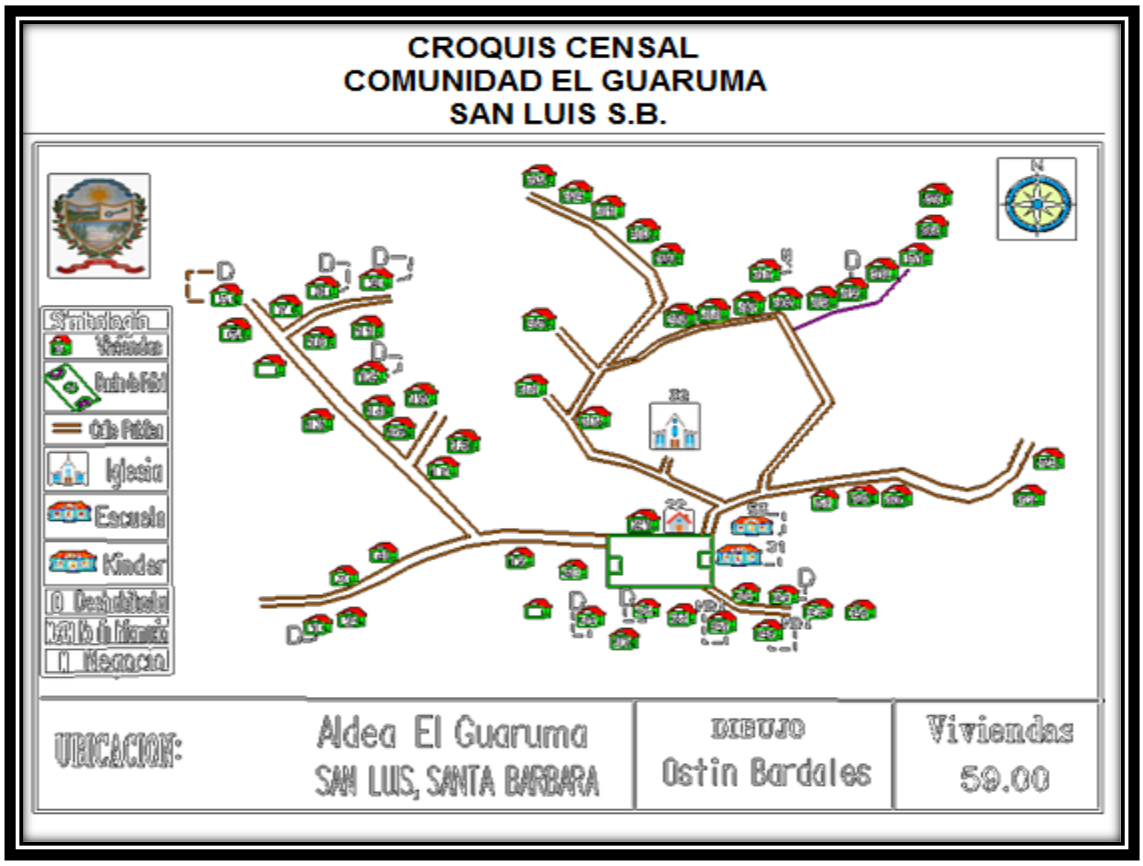
CROQUIS CENSAL
COMUNIDAD EL GUARUMA
SAN LUIS S.B.
Simbología
Viviendas
Calle Pública
Iglesia
Escuela
Kinder
Deshabitada
Negocio
UBICACION:
Aldea El Guaruma
SAN LUIS, SANTA BARBARA
DIBUJO
Ostin Bardales
Viviendas
59.00

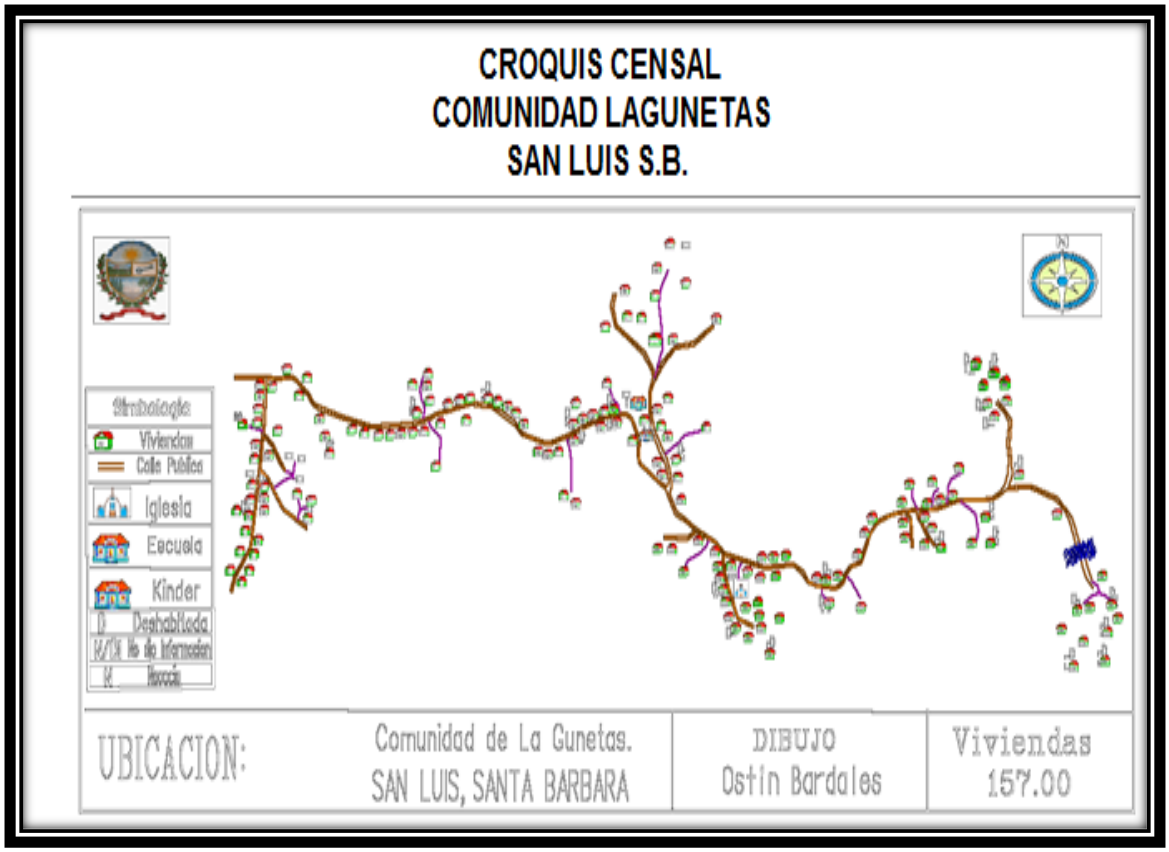
CROQUIS CENSAL
COMUNIDAD LAGUNETAS
SAN LUIS S.B.
Simbología
Viviendas
Calle Pública
Iglesia
Escuela
Kinder
Deshabitada
Negocio
UBICACION:
Comunidad de La Gunetas.
SAN LUIS, SANTA BARBARA
DIBUJO
Ostin Bardales
Viviendas
157.00

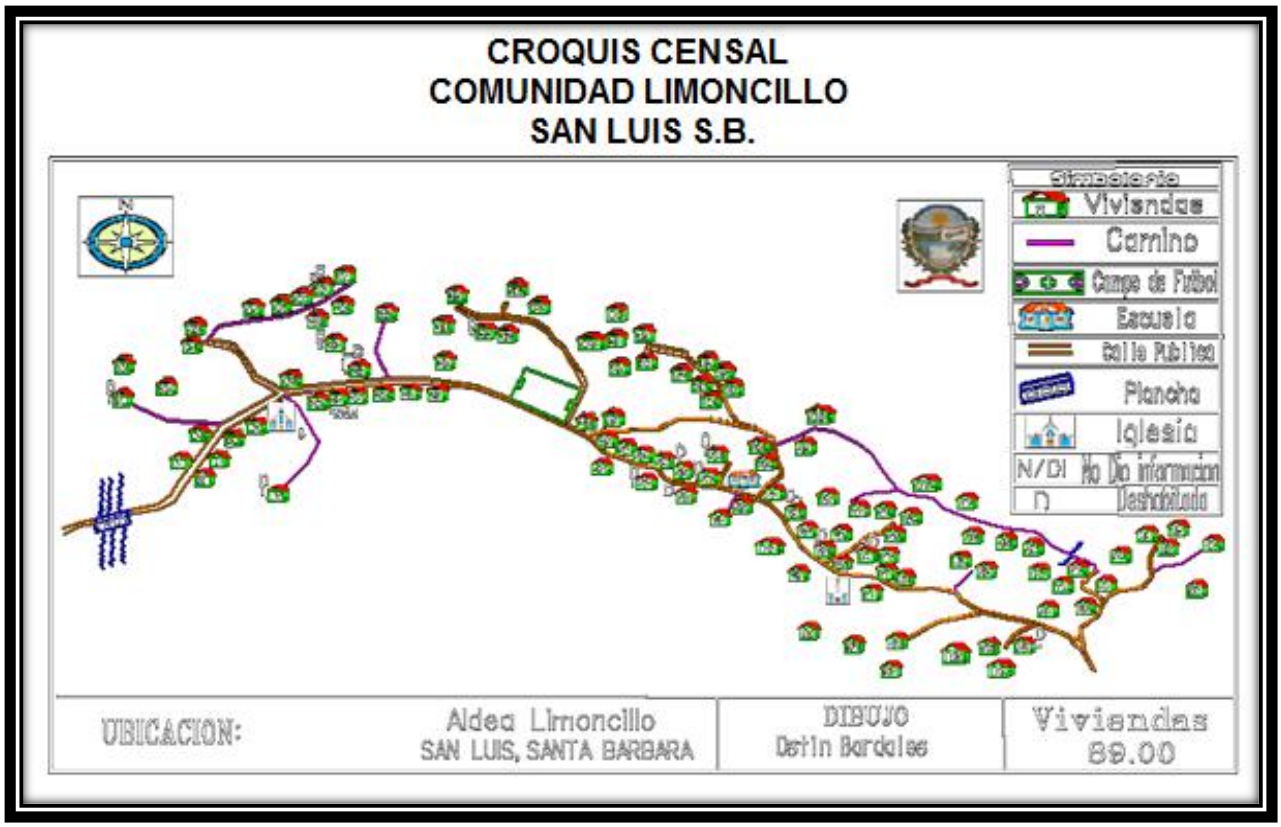
CROQUIS CENSAL
COMUNIDAD LIMONCILLO
SAN LUIS S.B.
Simbología
Viviendas
Camino
Campo de Futbol
Escuela
Calle Publica
Plancha
Iglesia
N/DI No Da Información
D Deshabitado
UBICACION:
Aldea Limoncillo
SAN LUIS, SANTA BARBARA
DIBUJO
Darin Bardales
Viviendas
89.00

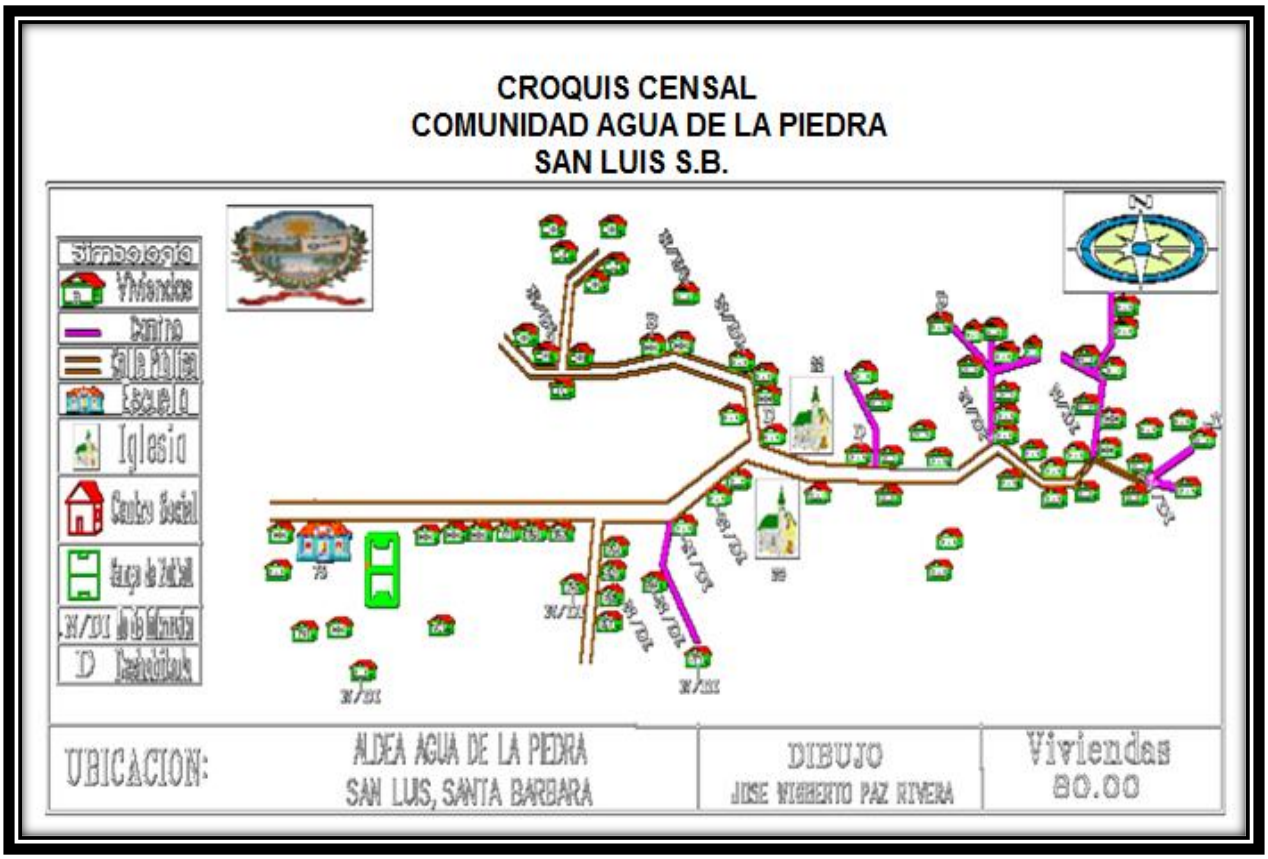
CROQUIS CENSAL
COMUNIDAD AGUA DE LA PIEDRA
SAN LUIS S.B.
Simbología
Viviendas
Camino
Calle Publica
Escuela
Iglesia
Centro Social
Campo de Futbol
N/DI No Da Información
D Deshabitado
UBICACION:
ALDEA AGUA DE LA PIEDRA
SAN LUIS, SANTA BARBARA
DIBUJO
JOSE NORBERTO PAZ RIVERA
Viviendas
80.00

CROQUIS CENSAL
COMUNIDAD SAN ISIDRO PARTE 1
SAN LUIS S.B.

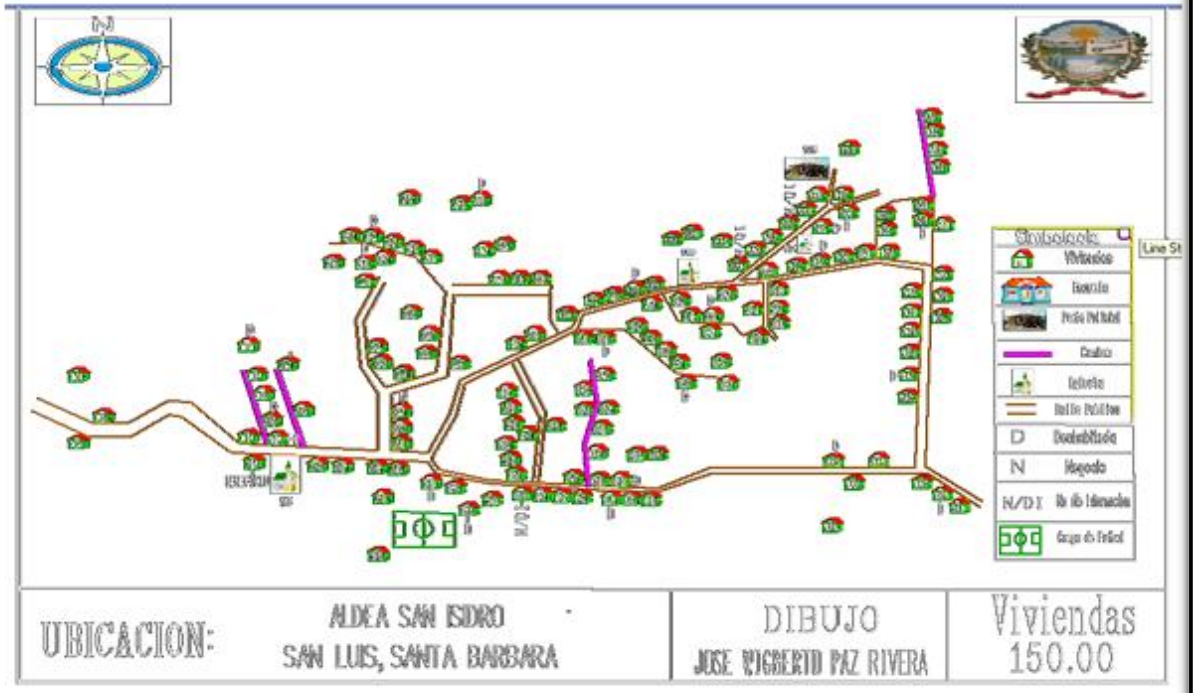

CROQUIS CENSAL
COMUNIDAD SAN ISIDRO PARTE 2
SAN LUIS S.B.

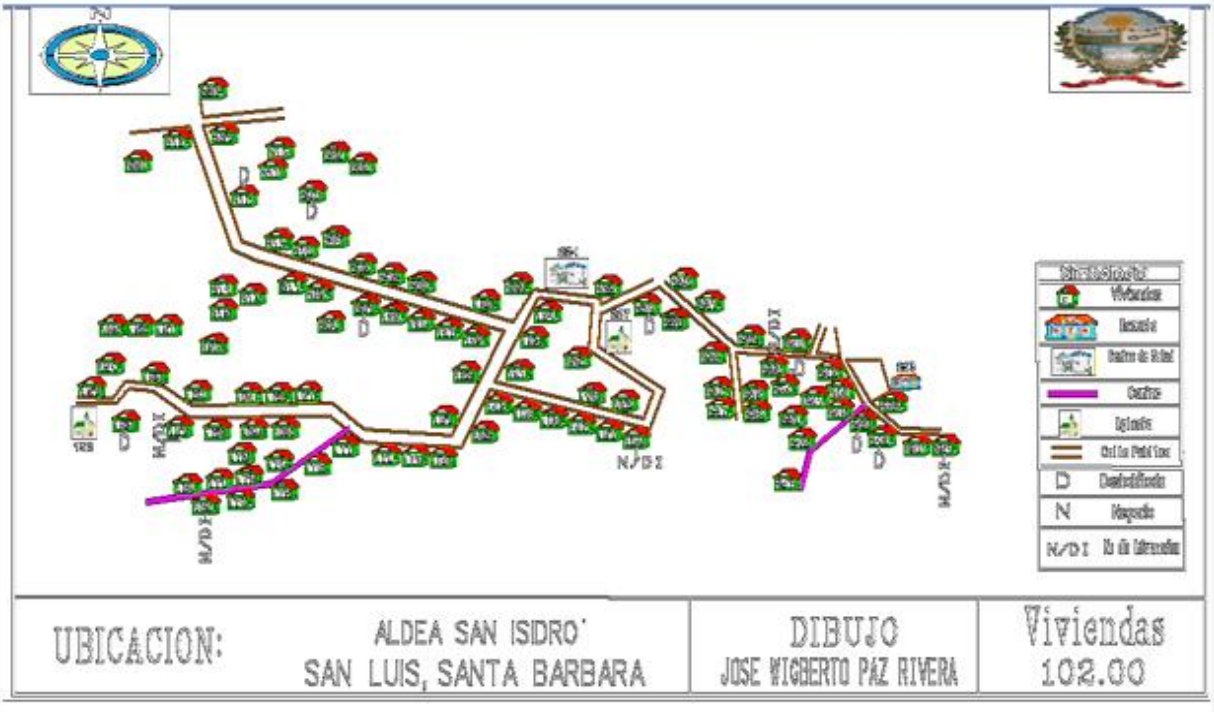

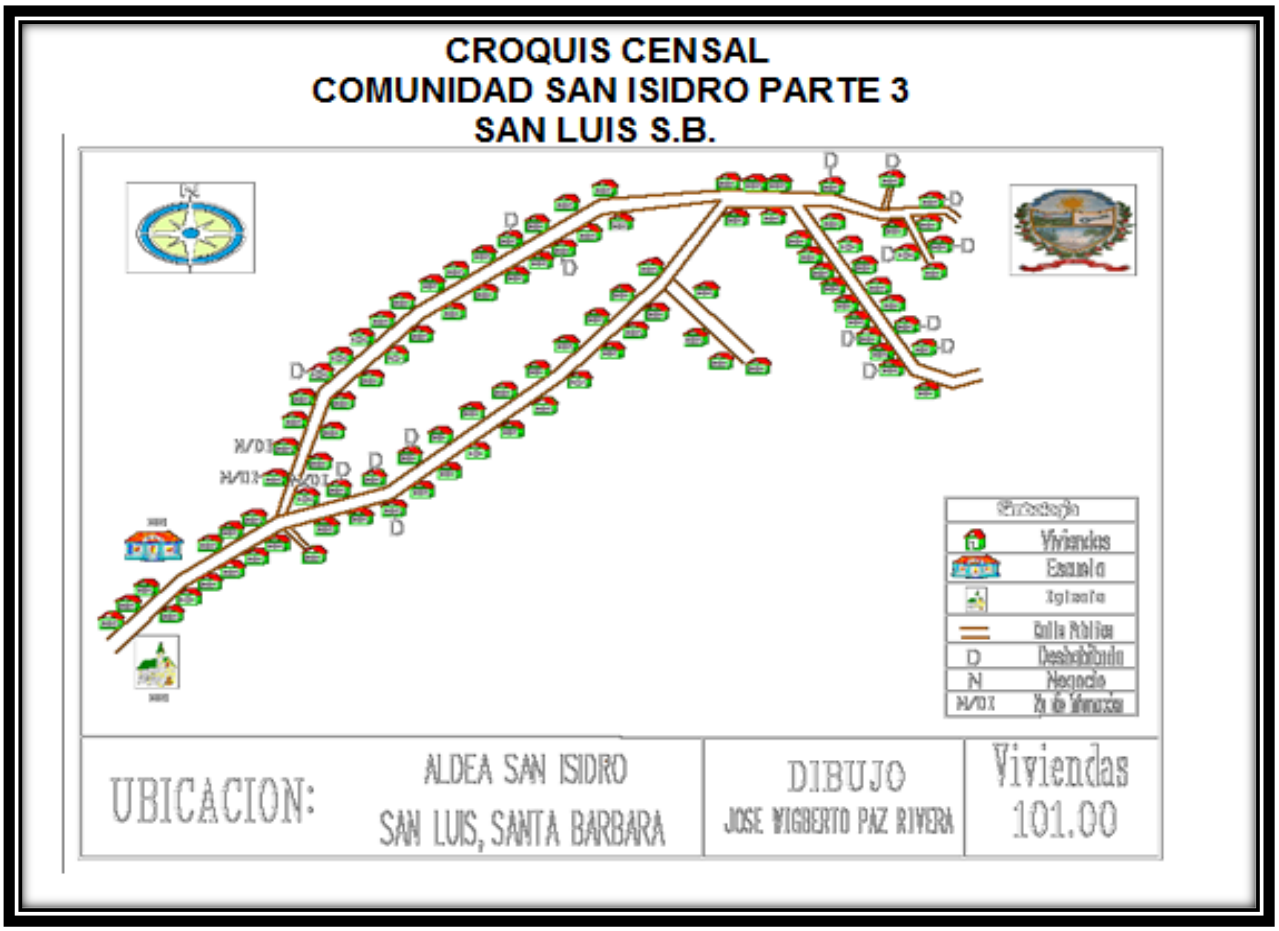
CROQUIS CENSAL
COMUNIDAD SAN ISIDRO PARTE 3
SAN LUIS S.B.
Viviendas
Escuela
Calle Polvo
Deshabitado
Negocio
UBICACION:
ALDEA SAN ISIDRO
SAN LUIS, SANTA BARBARA
DIBUJO
JOSE WIGBERTO PAZ RIVERA
Viviendas
101.00

SECTOR # 5

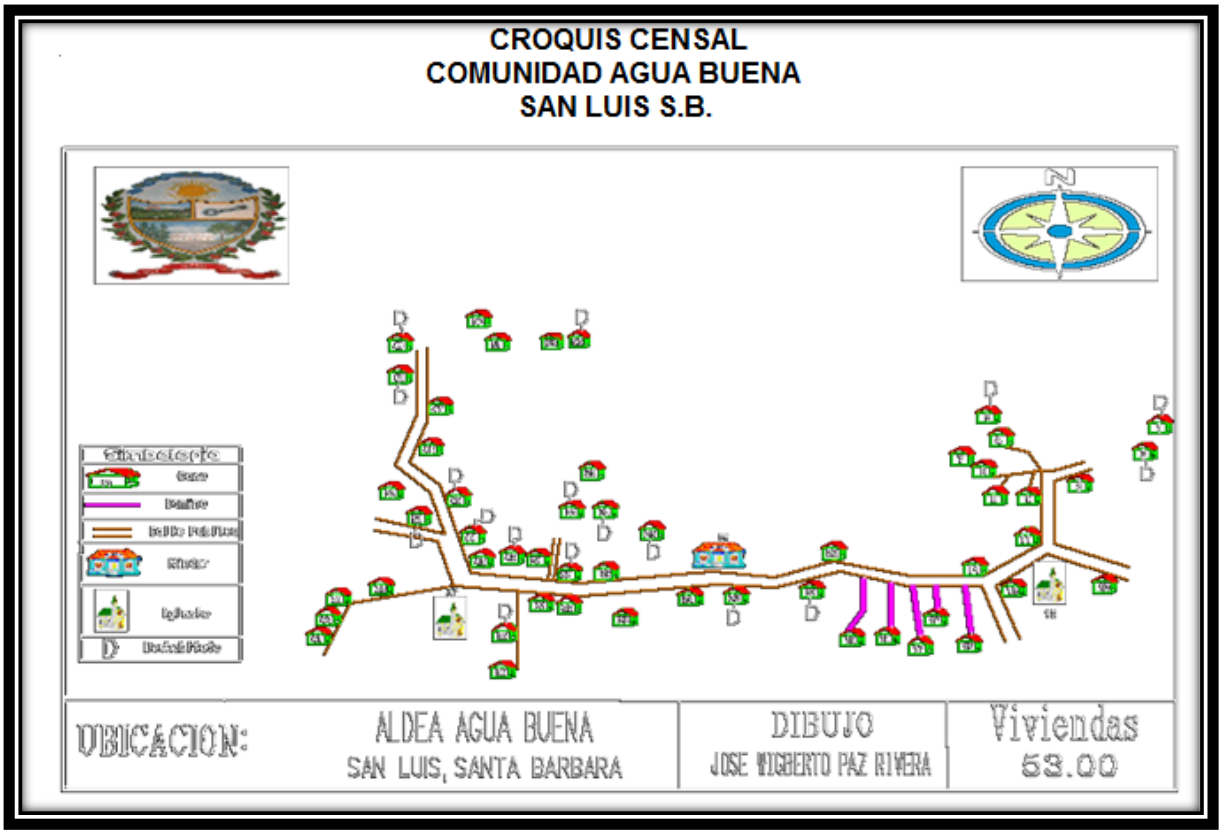
CROQUIS CENSAL
COMUNIDAD AGUA BUENA
SAN LUIS S.B.
UBICACION:
ALDEA AGUA BUENA
SAN LUIS, SANTA BARBARA
DIBUJO
JOSE WIGBERTO PAZ RIVERA
Viviendas
53.00

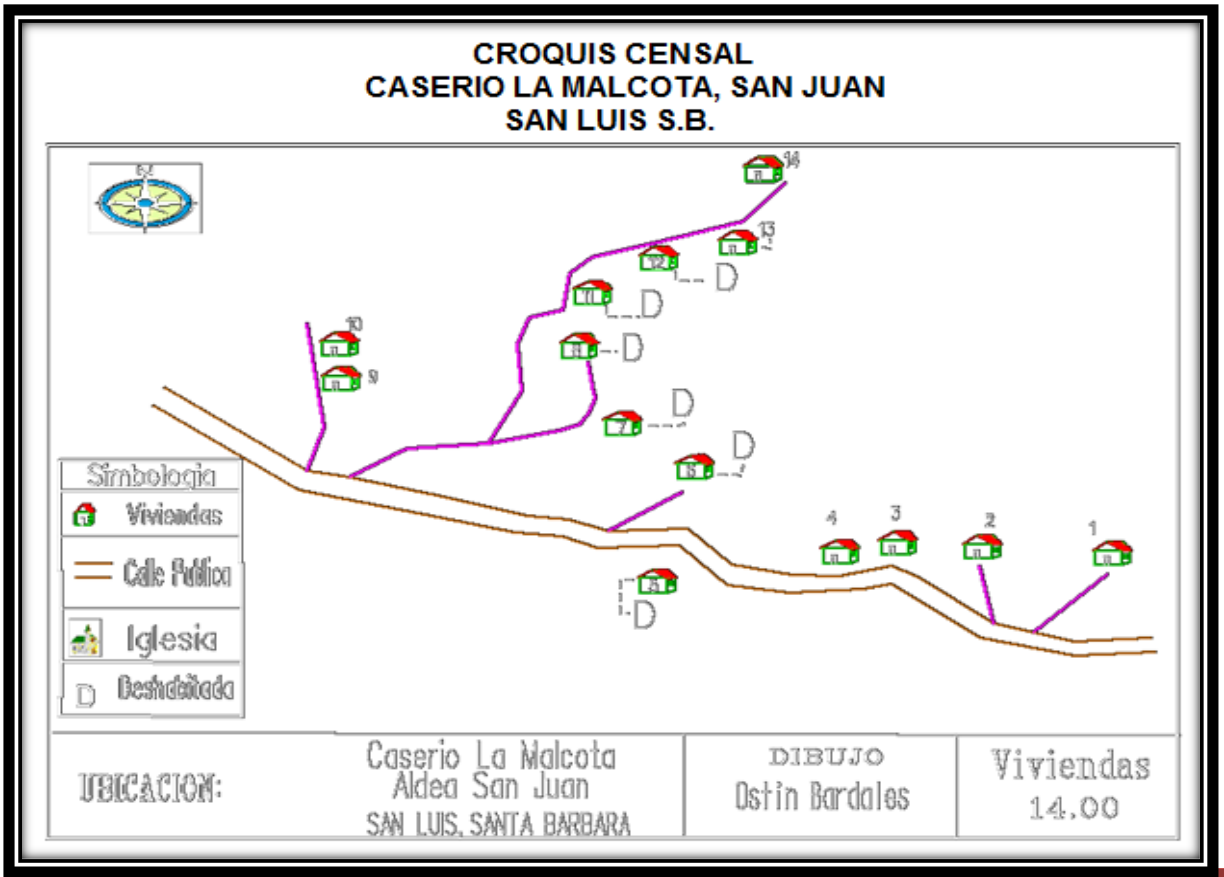
CROQUIS CENSAL
CASERIO LA MALCOTA, SAN JUAN
SAN LUIS S.B.
Simbología
Viviendas
Calle Pública
Iglesia
Deshabitada
UBICACION:
Caserio La Malcota
Aldea San Juan
SAN LUIS, SANTA BARBARA
DIBUJO
Ostin Bardales
Viviendas
14.00

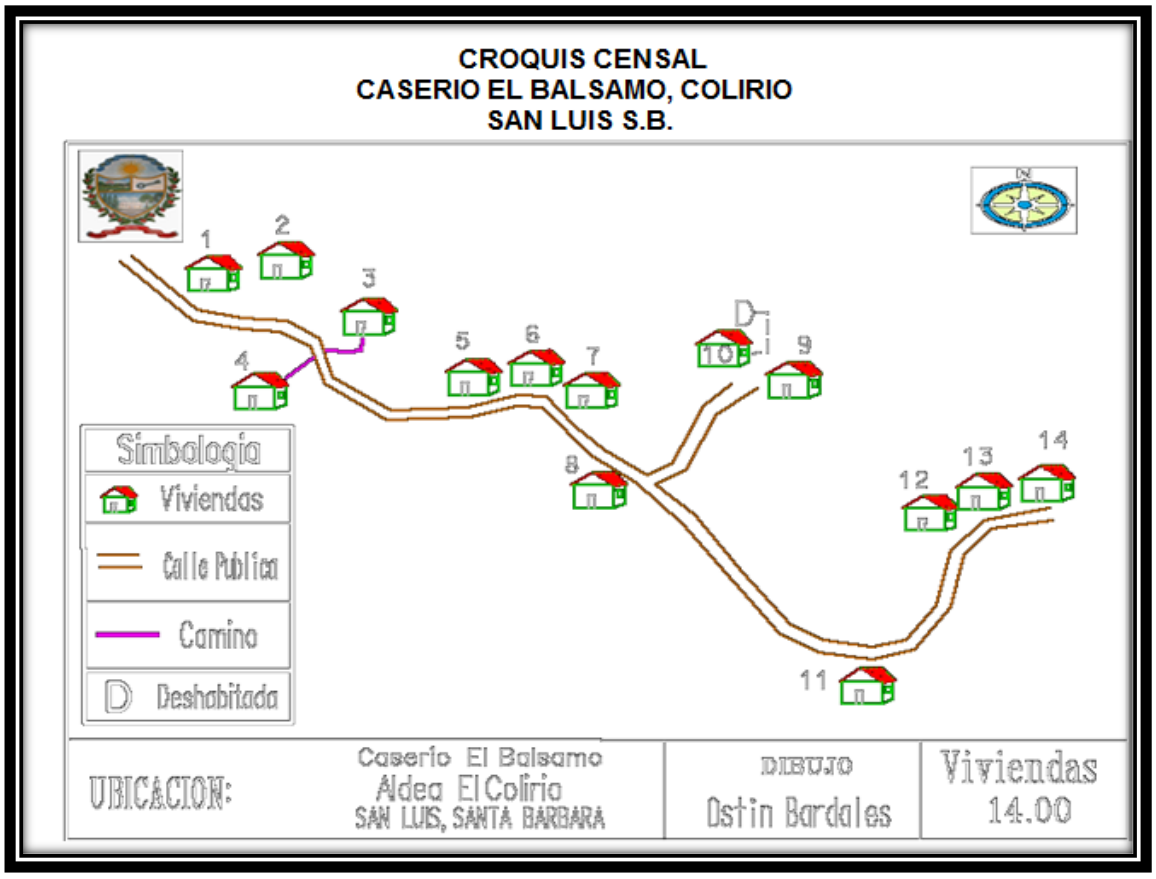
CROQUIS CENSAL
CASERIO EL BALSAMO, COLIRIO
SAN LUIS S.B.
1
2
3
4
5
6
7
8
9
10
11
12
13
14
D
Simbología
Viviendas
Calle Publica
Camino
Deshabitada
UBICACION:
Caserio El Balsamo
Aldea El Colirio
SAN LUIS, SANTA BARBARA
DIBUJO
Ostin Bardales
Viviendas
14.00

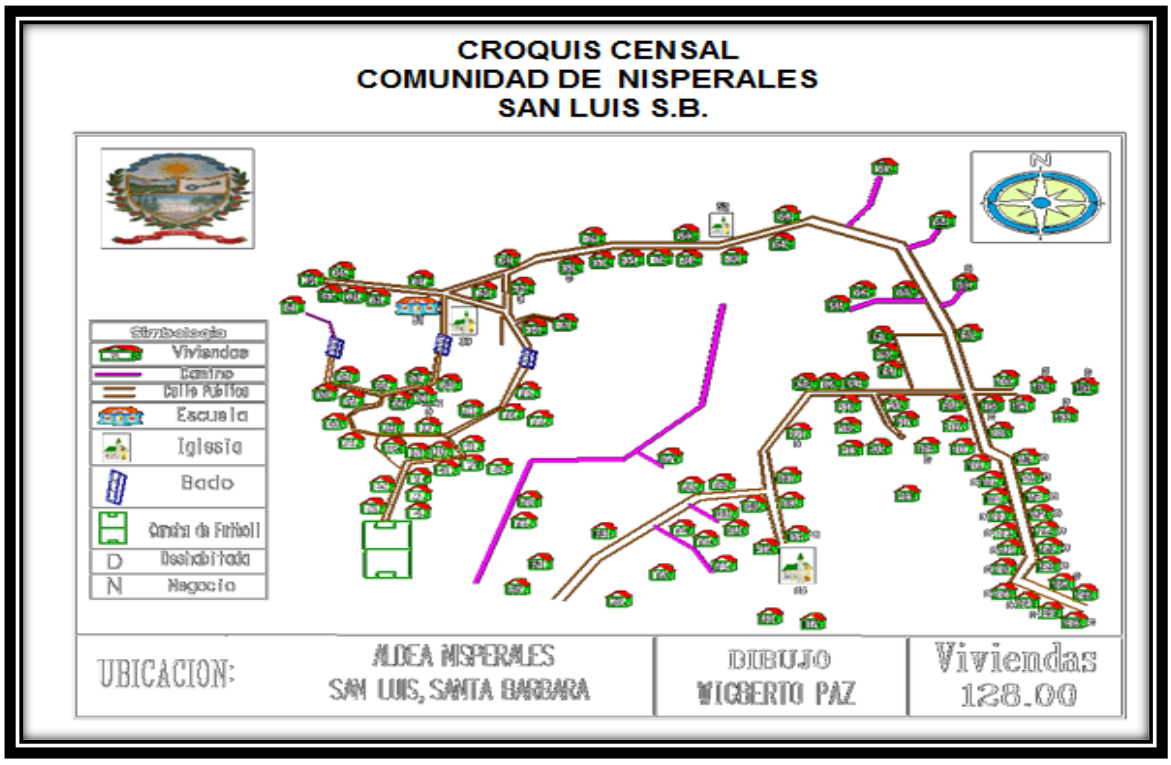
CROQUIS CENSAL
COMUNIDAD DE NISPERALES
SAN LUIS S.B.
Simbología
Viviendas
Camino
Calle Publica
Escuela
Iglesia
Bado
Cancha de Futbol
Deshabitada
Negocio
UBICACION:
ALDEA NISPERALES
SAN LUIS, SANTA BARBARA
DIBUJO
WILBERTO PAZ
Viviendas
128.00

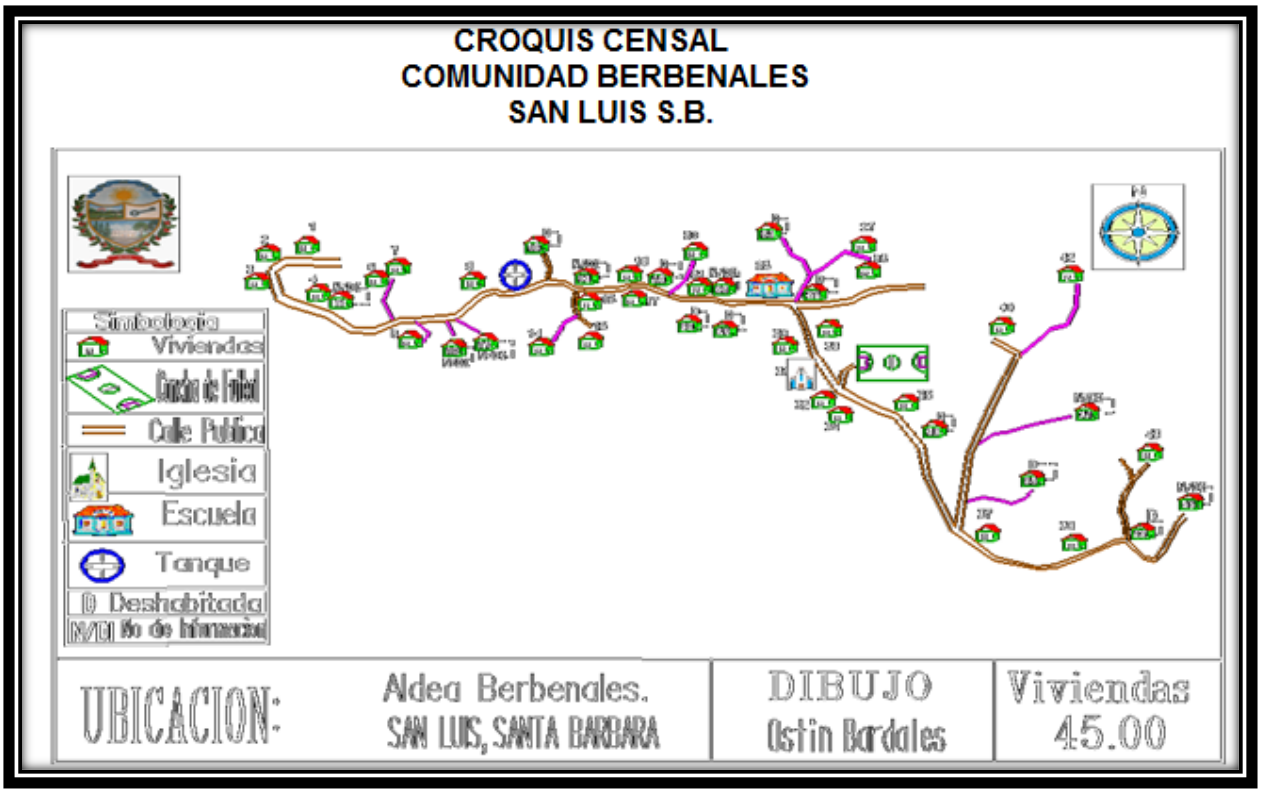
CROQUIS CENSAL
COMUNIDAD BERBENALES
SAN LUIS S.B.
Simbología
Viviendas
Calle Pública
Iglesia
Escuela
Tanque
Deshabitada
UBICACION:
Aldea Berbenales.
SAN LUIS, SANTA BARBARA
DIBUJO
Ostin Bardales
Viviendas
45.00

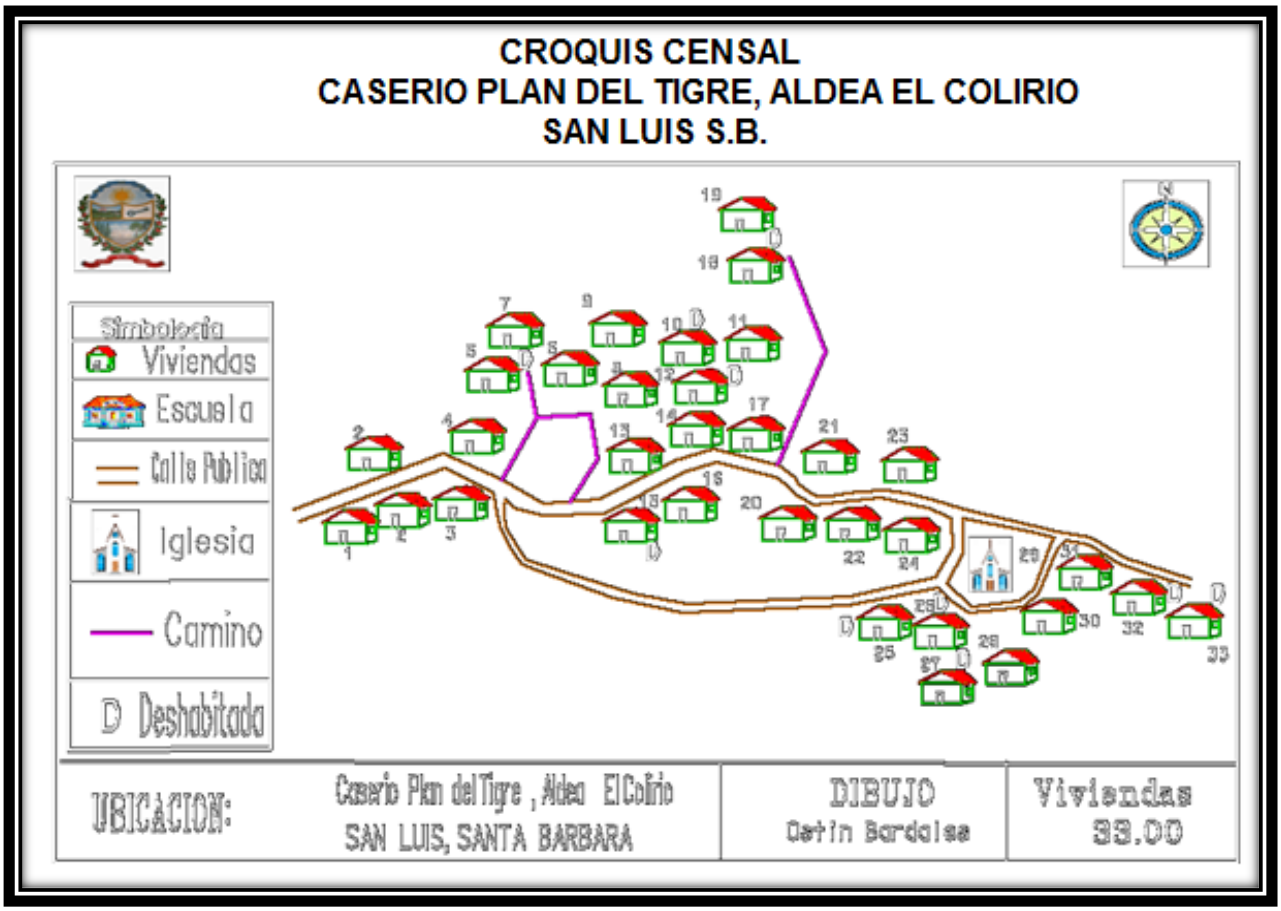
CROQUIS CENSAL
CASERIO PLAN DEL TIGRE, ALDEA EL COLIRIO
SAN LUIS S.B.
Simbología
Viviendas
Escuela
Calle Pública
Iglesia
Camino
Deshabitada
UBICACION:
Caserio Plan del Tigre , Aldea El Colirio
SAN LUIS, SANTA BARBARA
DIBUJO
Ostin Bardales
Viviendas
33.00

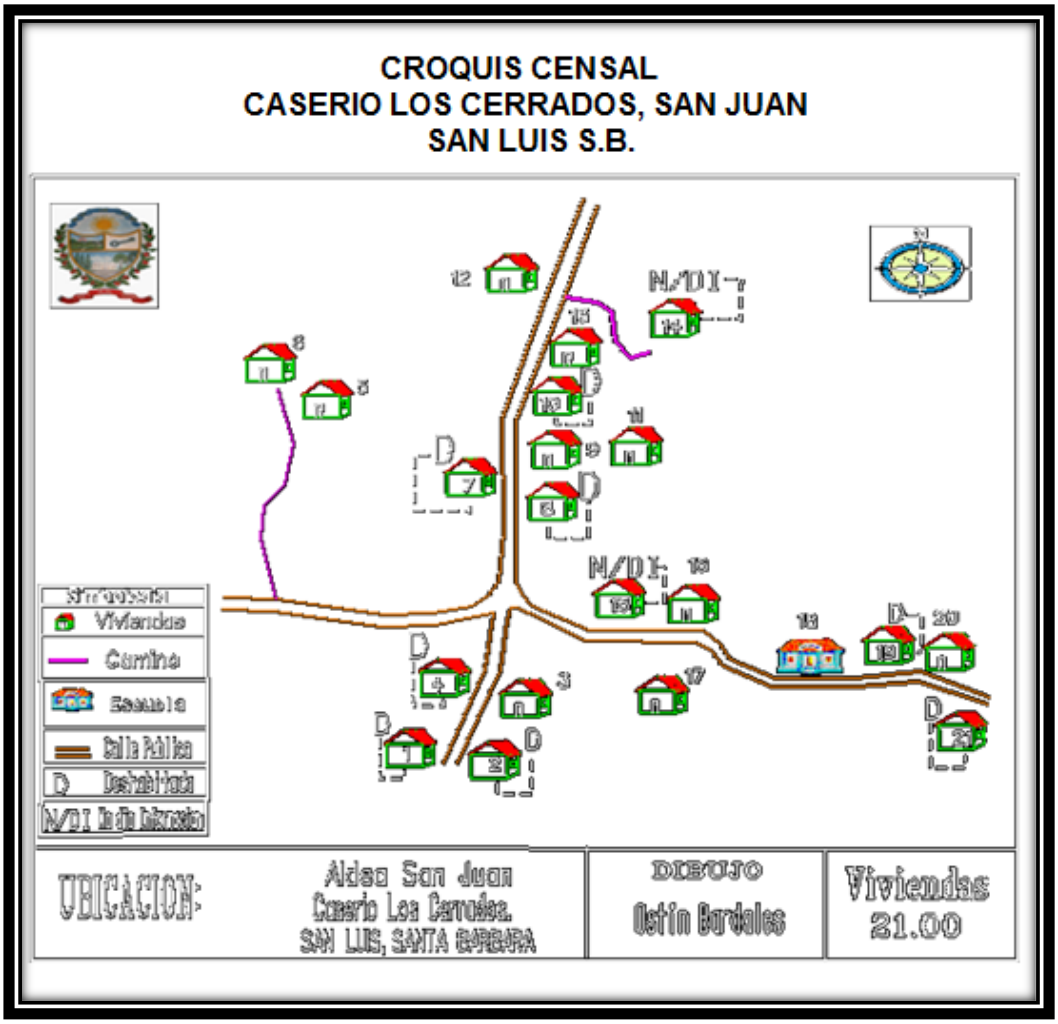
CROQUIS CENSAL
CASERIO LOS CERRADOS, SAN JUAN
SAN LUIS S.B.
Viviendas
Camino
UBICACION:
Aldea San Juan
Caserio Los Cerrados.
SAN LUIS, SANTA BARBARA
DIBUJO
Ostin Bardales
Viviendas
21.00

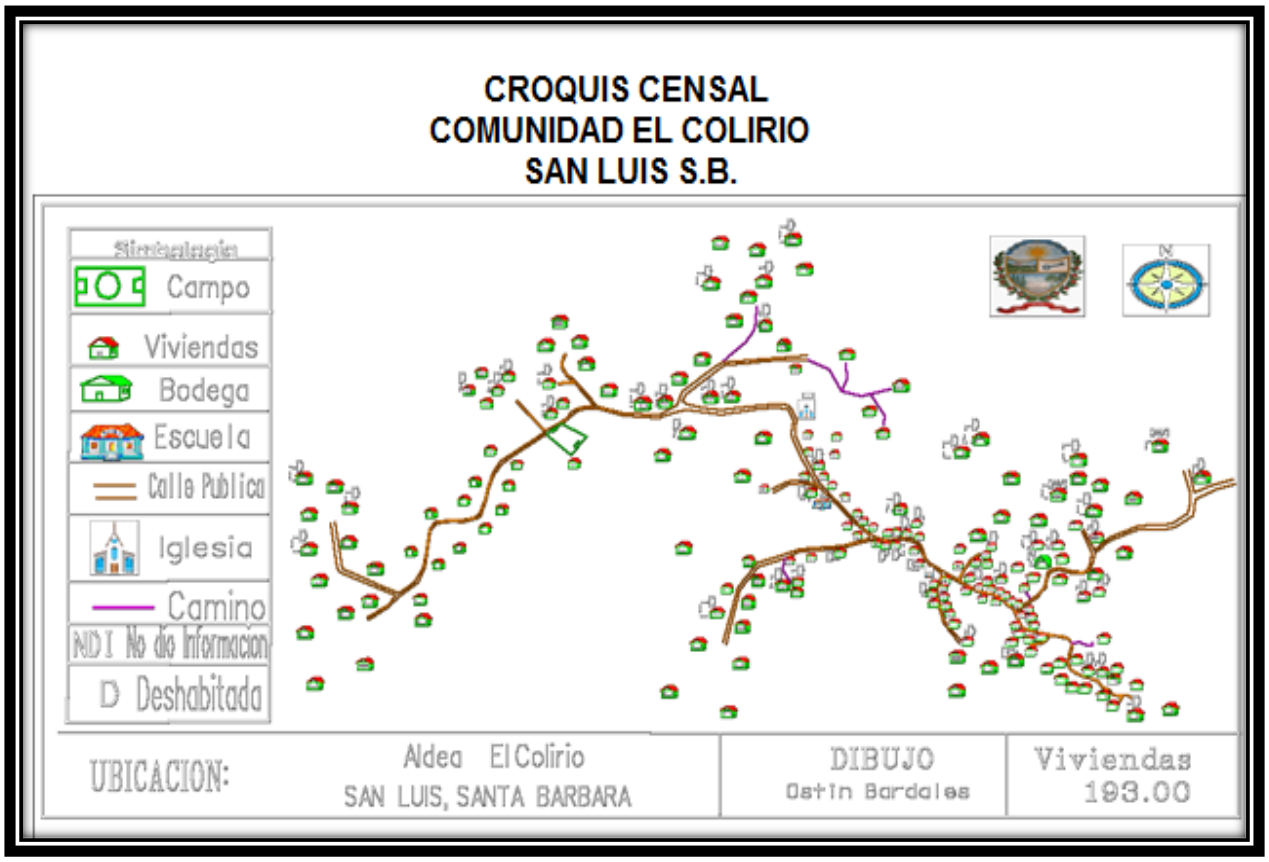
CROQUIS CENSAL
COMUNIDAD EL COLIRIO
SAN LUIS S.B.
Simbología
Campo
Viviendas
Bodega
Escuela
Calle Publica
Iglesia
Camino
ND I No dio Información
D Deshabitada
UBICACION:
Aldea El Colirio
SAN LUIS, SANTA BARBARA
DIBUJO
Ostin Bardales
Viviendas
193.00

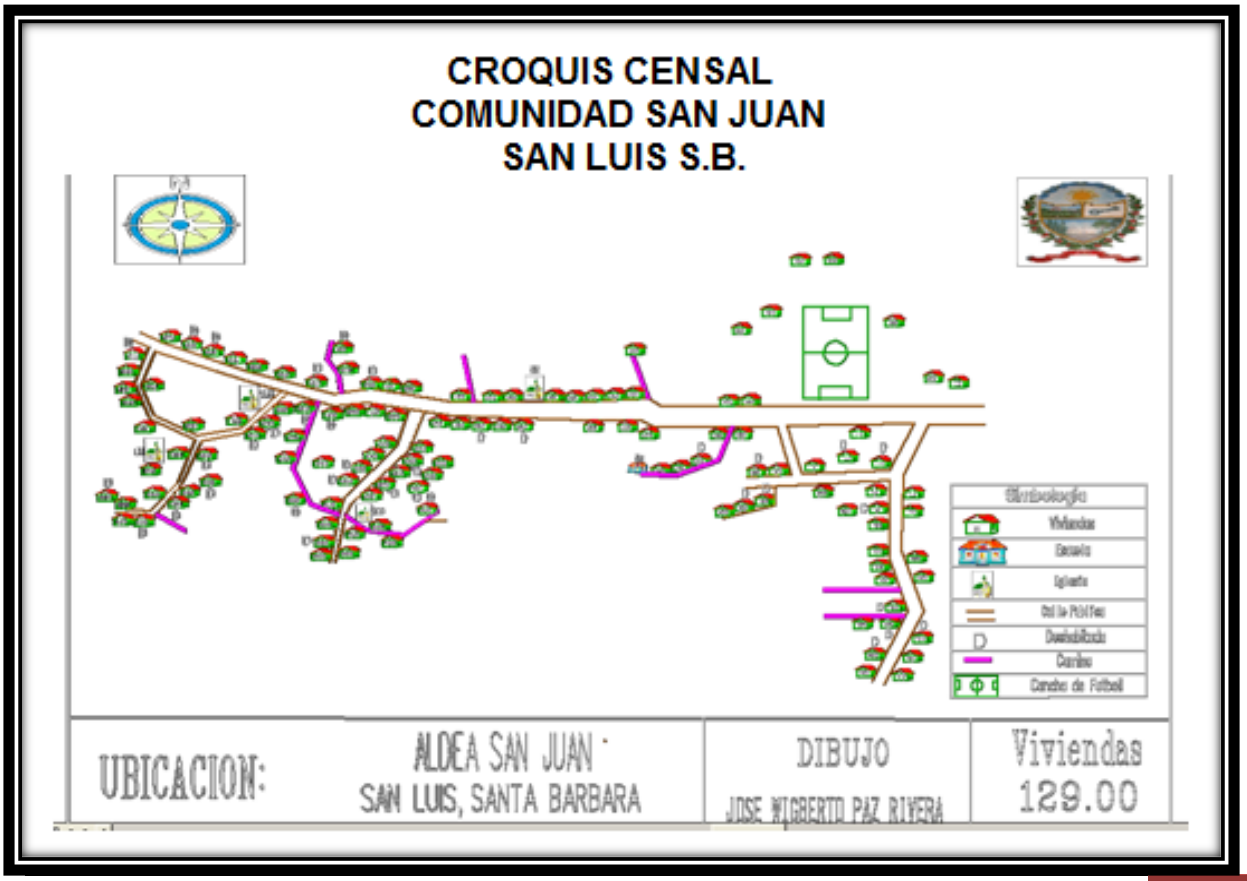
CROQUIS CENSAL
COMUNIDAD SAN JUAN
SAN LUIS S.B.
UBICACION:
ALDEA SAN JUAN
SAN LUIS, SANTA BARBARA
DIBUJO
JOSE NIGBERTO PAZ RIVERA
Viviendas
129.00

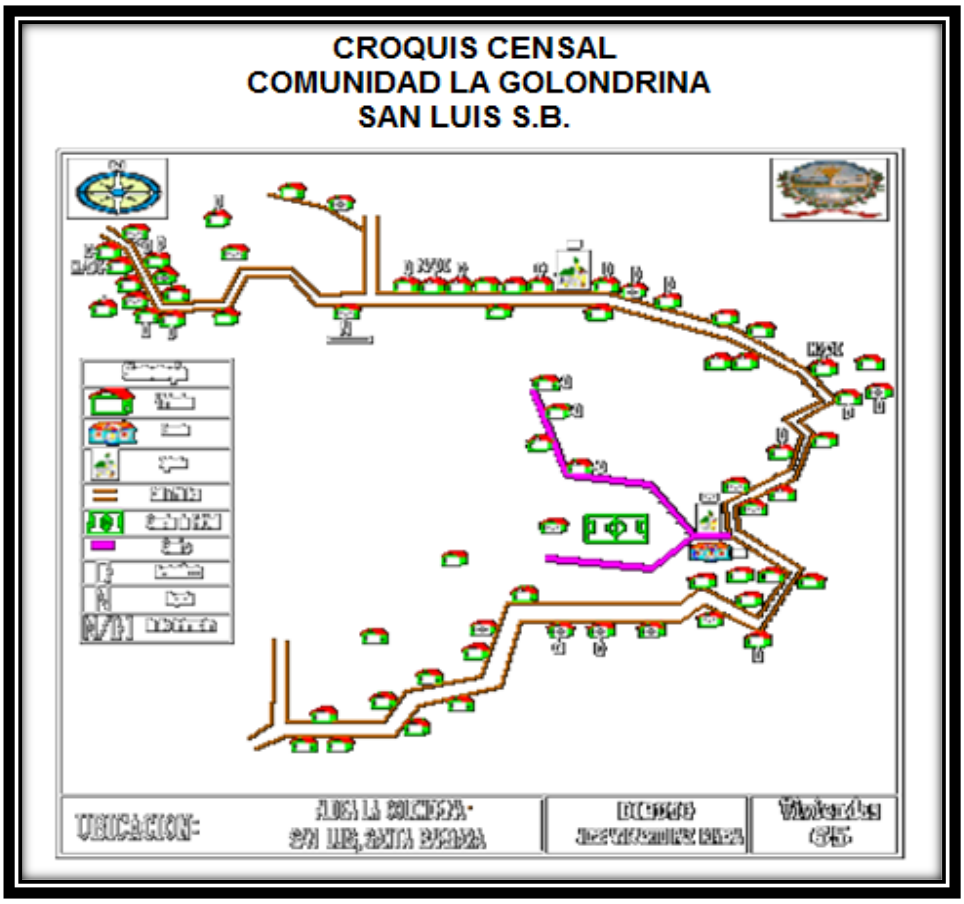
CROQUIS CENSAL
COMUNIDAD LA GOLONDRINA
SAN LUIS S.B.
UBICACION:


CROQUIS CENSAL
CASERIO EL CHIMIS, EL COLIRIO
SAN LUIS S.B.
Simbologia
Viviendas
Calle Publica
Deshavitada
No dio Informacion
UBICACION:
Caserio El Chimis
Aldea El Colirio
SAN LUIS, SANTA BARBARA
DIBUJO
Dorin Bardales
Viviendas
5.00

SECTOR # 6

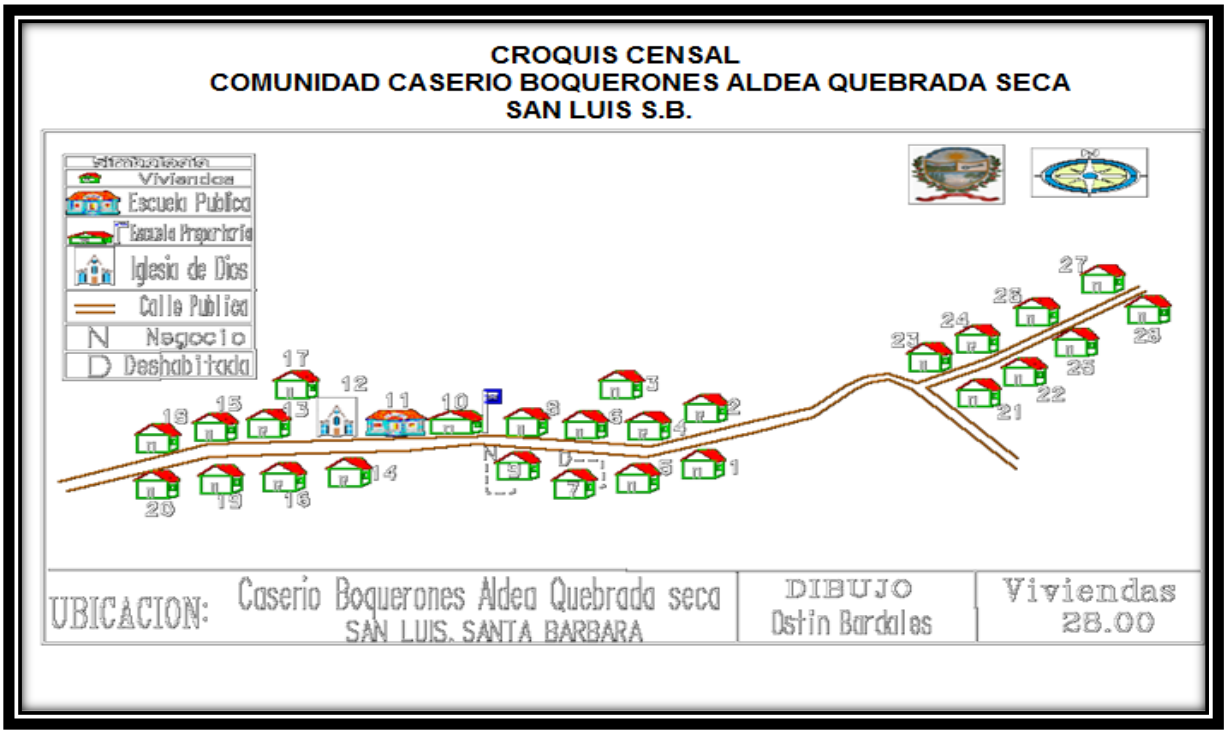
CROQUIS CENSAL
COMUNIDAD CASERIO BOQUERONES ALDEA QUEBRADA SECA
SAN LUIS S.B.
Viviendas
Escuela Publica
Iglesia de Dios
Calle Publica
N Negocio
D Deshabitada
UBICACION: Caserio Boquerones Aldea Quebrada seca
SAN LUIS, SANTA BARBARA
DIBUJO
Ostin Bardales
Viviendas
28.00

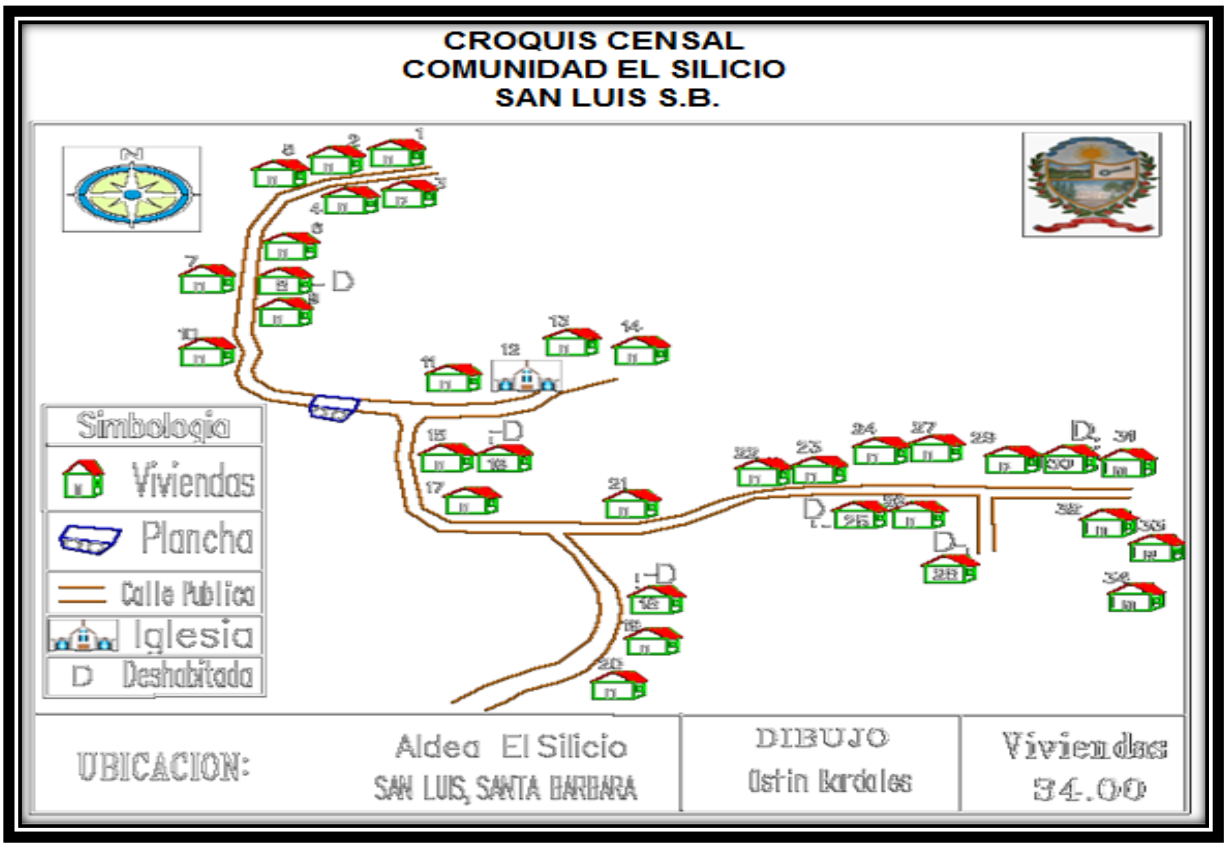
CROQUIS CENSAL
COMUNIDAD EL SILICIO
SAN LUIS S.B.
Simbologia
Viviendas
Plancha
Calle Publica
Iglesia
D Deshabitada
UBICACION:
Aldea El Silicio
SAN LUIS, SANTA BARBARA
DIBUJO
Ostin Bardales
Viviendas
34.00

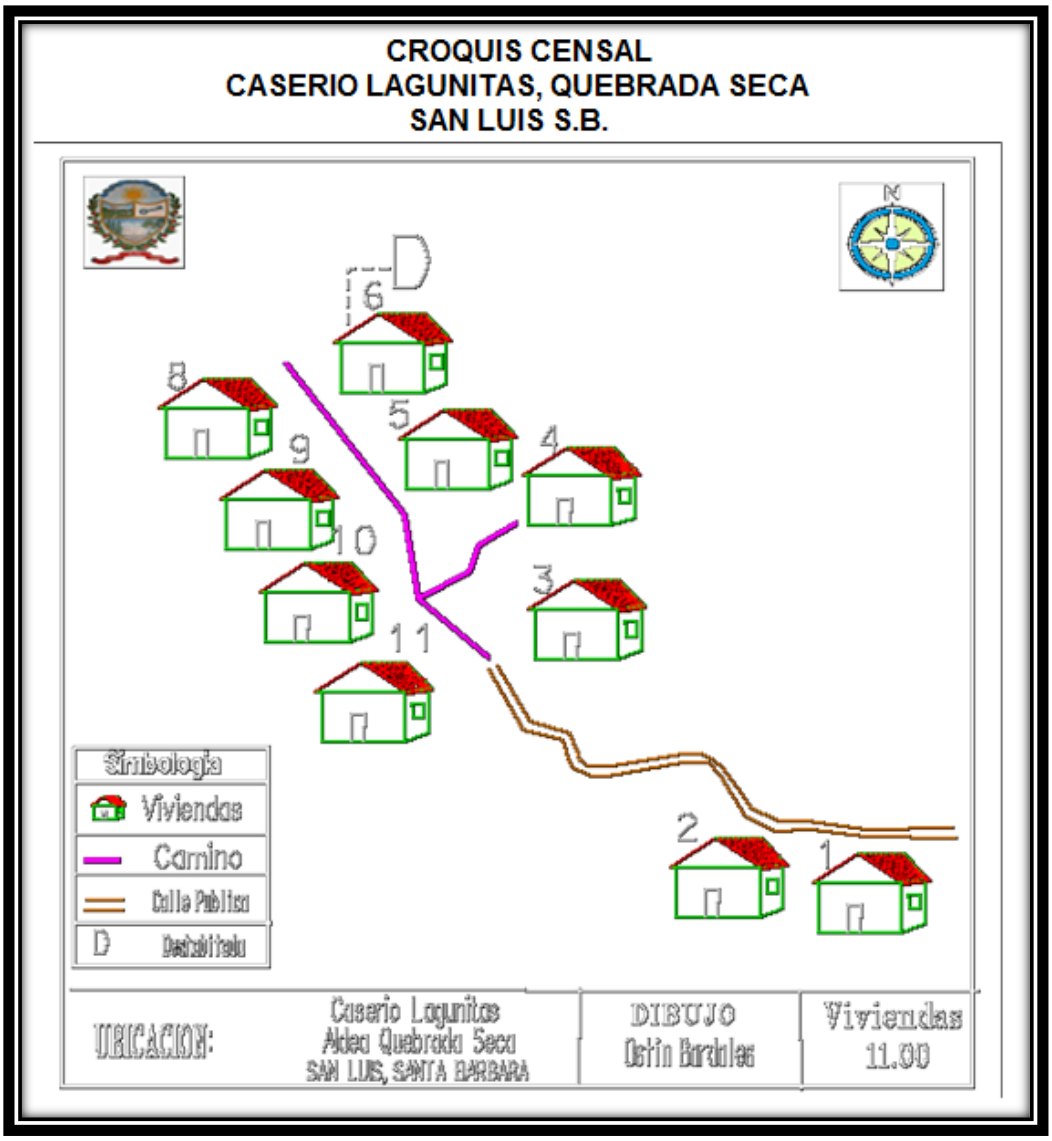
CROQUIS CENSAL
CASERIO LAGUNITAS, QUEBRADA SECA
SAN LUIS S.B.
N
D
6
8
5
4
9
10
3
11
2
1
Simbología
Viviendas
Camino
Calle Publica
Distribuidor
UBICACION:
Caserio Lagunitas
Aldea Quebrada Seca
SAN LUIS, SANTA BARBARA
DIBUJO
Osbin Bardales
Viviendas
11.00

CROQUIS CENSAL
CASERIO PIMIENTA ARRIBA ALDEA LAS FLORES
SAN LUIS S.B.

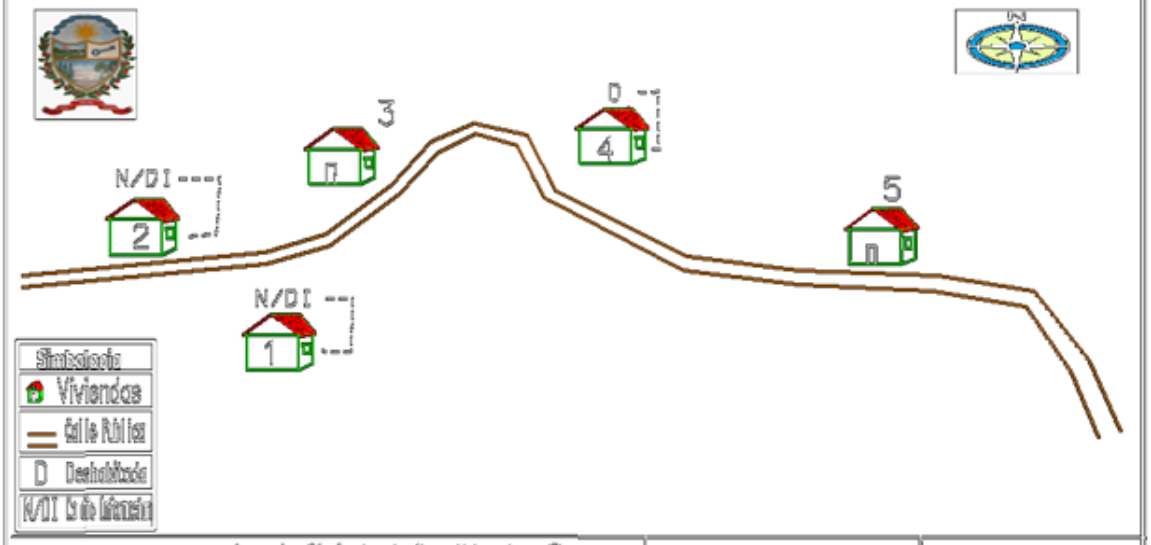

UBICACION:	Caserio Pimienta Arriba, Aldea Las Flores SAN LUIS, SANTA BARBARA	DIBUJO Ostin Bordales	Viviendas 05.00

CROQUIS CENSAL
CASERIO PIMIENTA ABAJO, QUEBRADA SECA
SAN LUIS S.B.

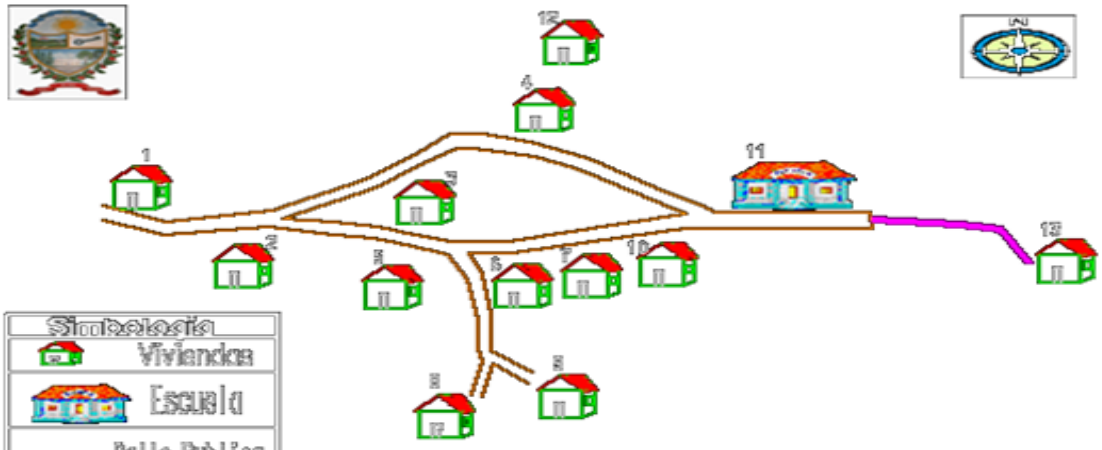

UBICACION:	Caserio Pimienta Abajo Aldea Quebrada Seca SAN LUIS, SANTA BARBARA	DIBUJO Ostin Bordales	Viviendas 13.00

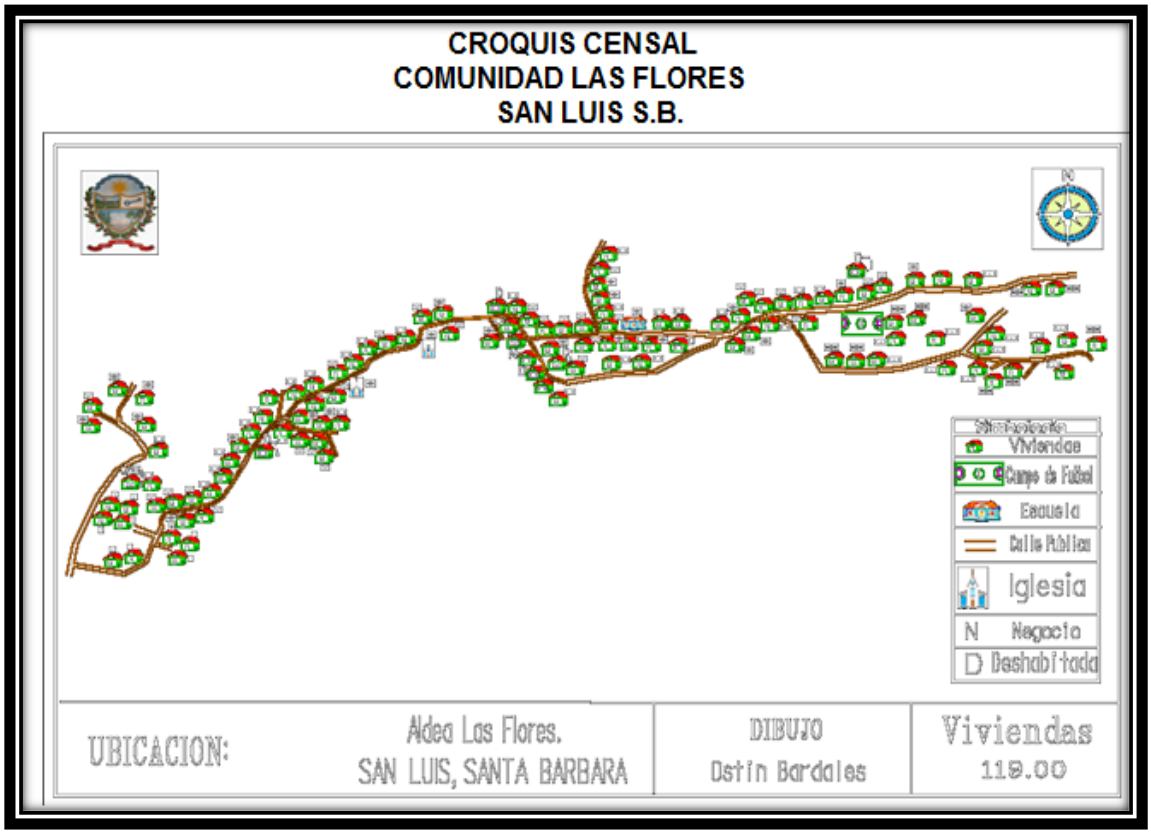
CROQUIS CENSAL
COMUNIDAD LAS FLORES
SAN LUIS S.B.
Viviendas
Campo de Futbol
Escuela
Calle Publica
Iglesia
N Negocio
D Deshabitada
UBICACION:
Aldea Las Flores,
SAN LUIS, SANTA BARBARA
DIBUJO
Ostin Bardales
Viviendas
119.00

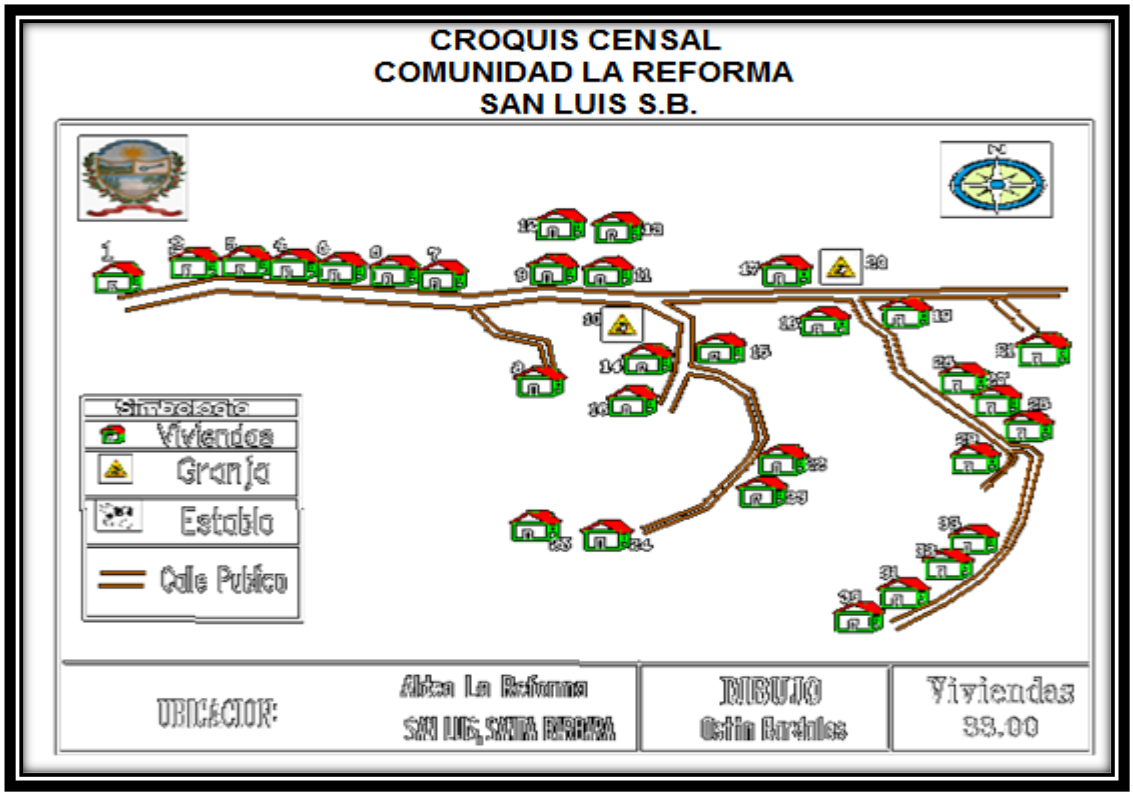
CROQUIS CENSAL
COMUNIDAD LA REFORMA
SAN LUIS S.B.
Simbología
Viviendas
Granja
Establo
Calle Publico
UBICACION:
Aldea La Reforma
SAN LUIS, SANTA BARBARA
DIBUJO
Ostin Bardales
Viviendas
33.00

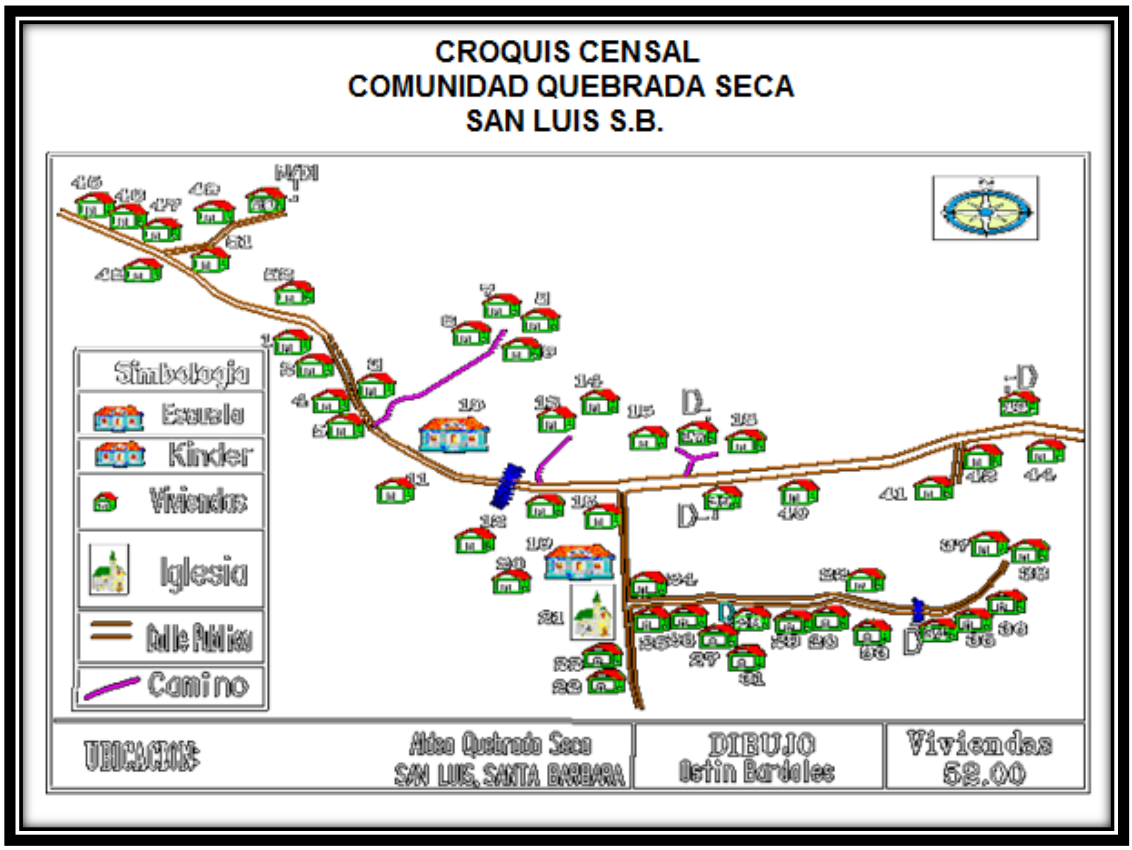
CROQUIS CENSAL
COMUNIDAD QUEBRADA SECA
SAN LUIS S.B.
Simbología
Escuela
Kinder
Viviendas
Iglesia
Calle Pública
Camino
UBICACIÓN
Aldea Quebrada Seca
SAN LUIS, SANTA BARBARA
DIBUJO
Estin Bardales
Viviendas
58.00

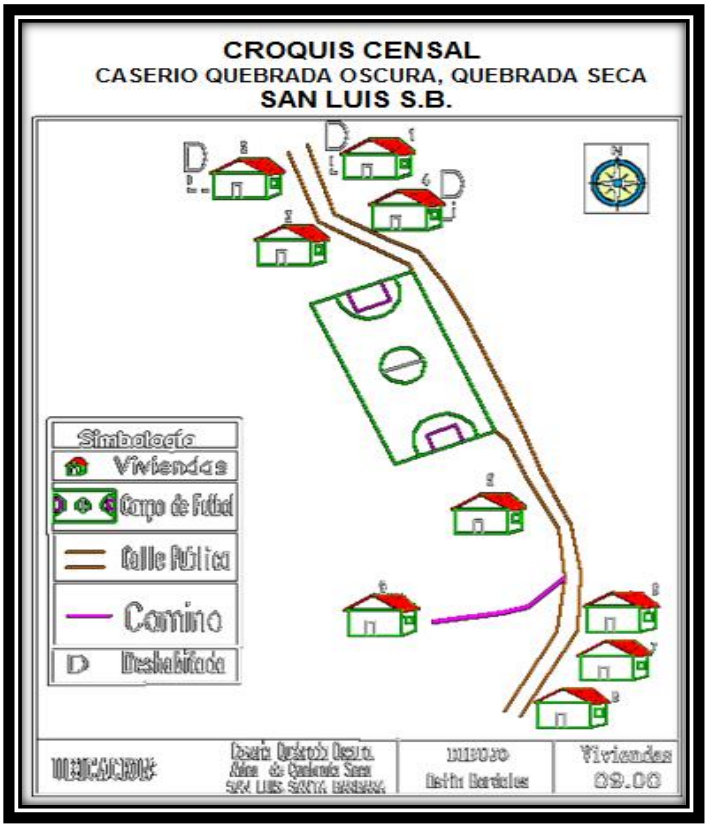
CROQUIS CENSAL
CASERIO QUEBRADA OSCURA, QUEBRADA SECA
SAN LUIS S.B.
Simbología
Viviendas
Campo de Fútbol
Calle Pública
Camino
Deshabitada
UBICACIÓN
DIBUJO
Estin Bardales
Viviendas
09.00

SECTOR # 7

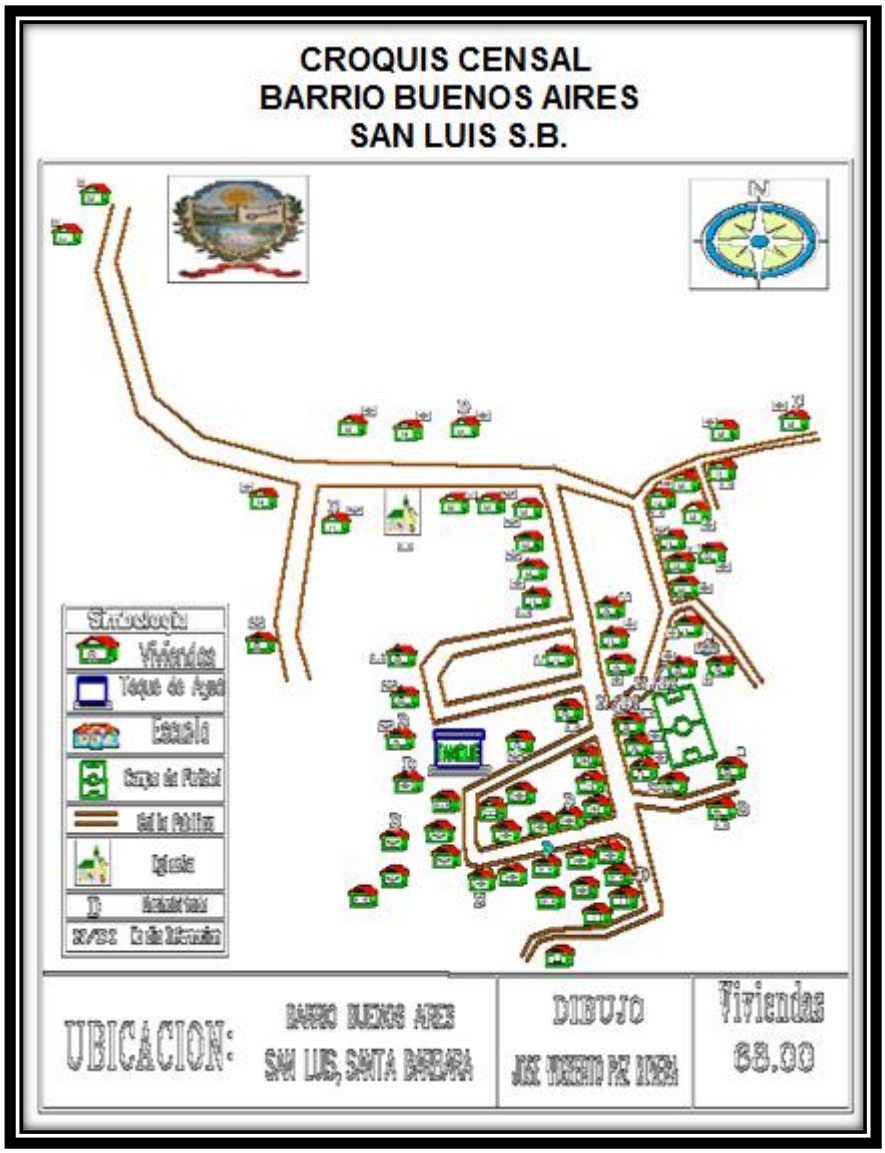
CROQUIS CENSAL
BARRIO BUENOS AIRES
SAN LUIS S.B.
N
Simbología
Viviendas
Tanque de Agua
Estación
Cancha de Futbol
Iglesia
UBICACION:
BARRIO BUENOS AIRES
SAN LUIS, SANTA BARBARA
DIBUJO
Viviendas
68.00


CROQUIS CENSAL
BARRIO BELLA VISTA
SAN LUIS S.B.
UBICACION:
BARRIO BELLA VISTA
SAN LUIS, SANTA BARBARA
DIBUJO
WIGBERTO PAZ
Viviendas
188.00

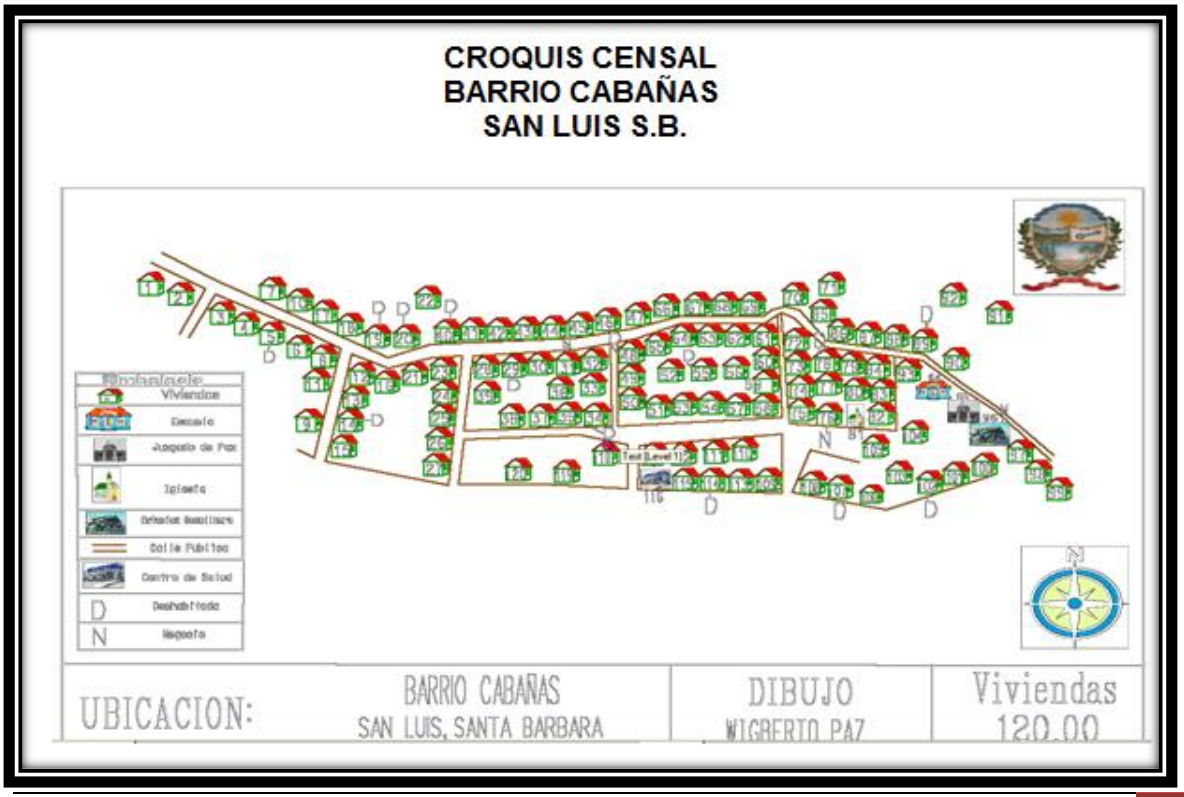
CROQUIS CENSAL
BARRIO CABAÑAS
SAN LUIS S.B.
UBICACION:
BARRIO CABAÑAS
SAN LUIS, SANTA BARBARA
DIBUJO
WIGBERTO PAZ
Viviendas
120.00

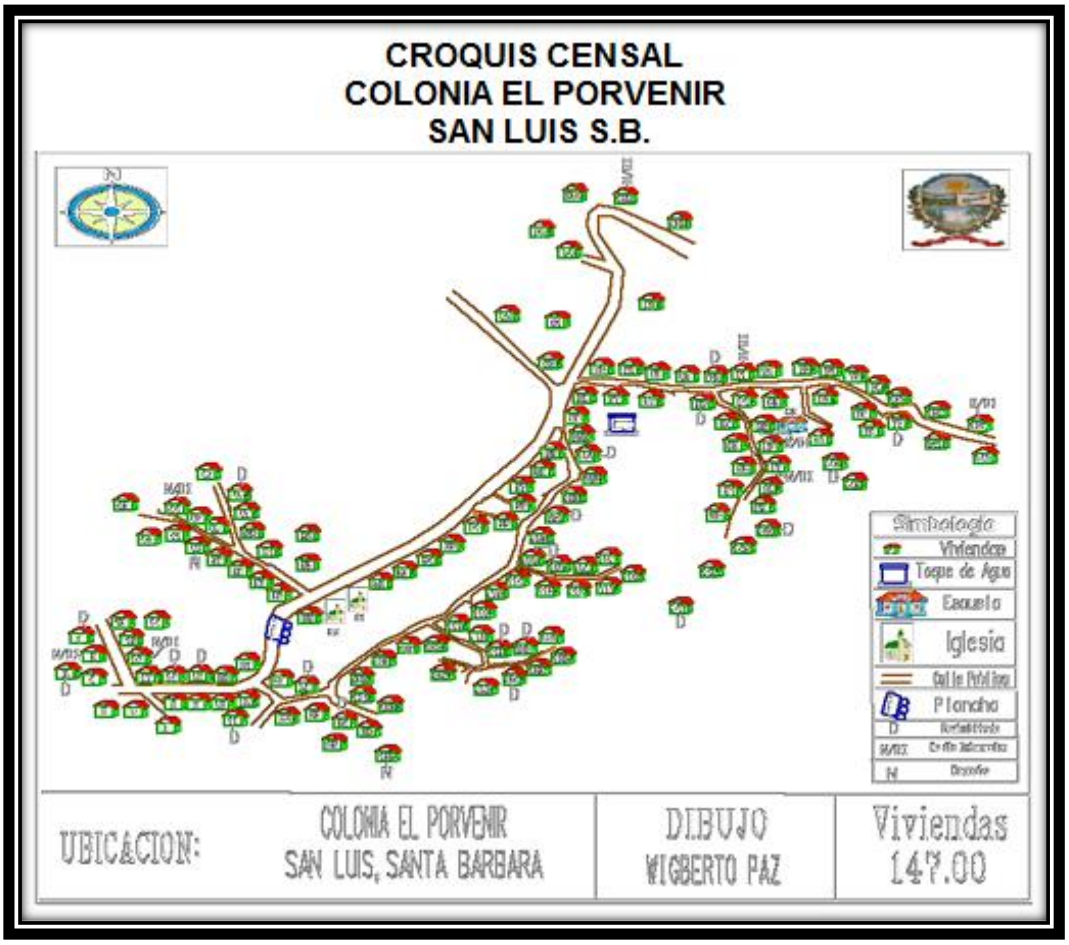
CROQUIS CENSAL
COLONIA EL PORVENIR
SAN LUIS S.B.
Simbología
Vivienda
Tanque de Agua
Escuela
Iglesia
Plancha
UBICACION:
COLONIA EL PORVENIR
SAN LUIS, SANTA BARBARA
DIBUJO
WIGBERTO PAZ
Viviendas
147.00

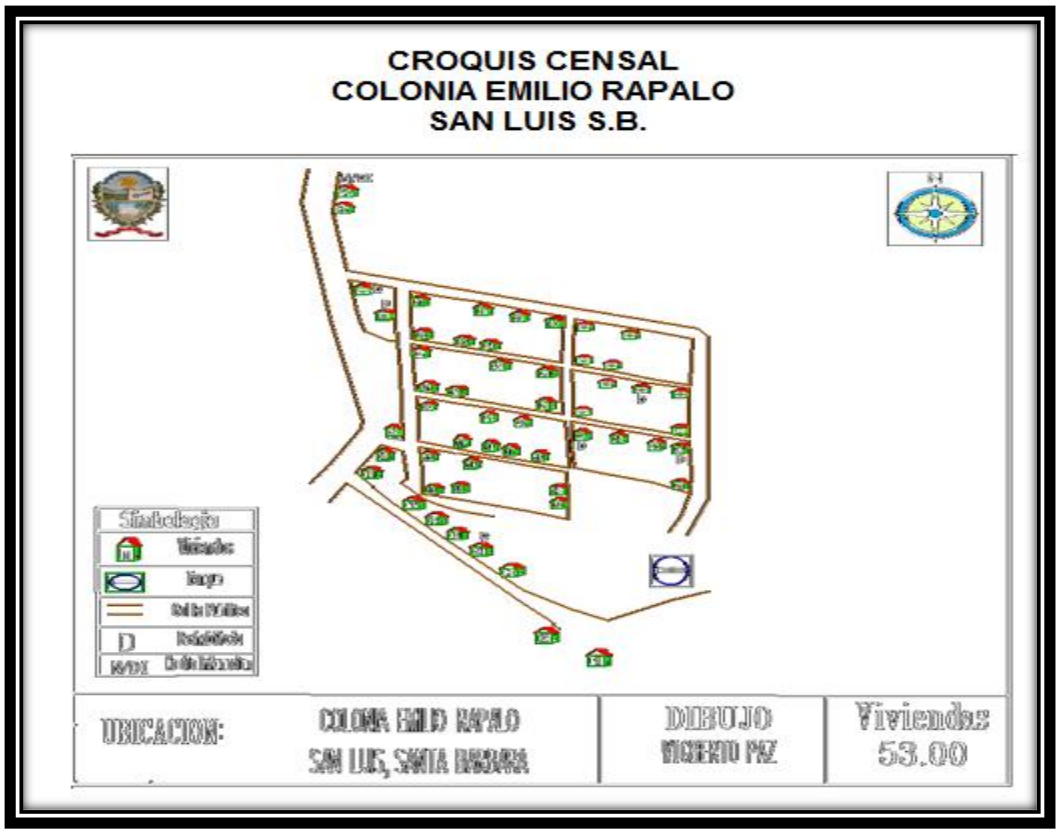
CROQUIS CENSAL
COLONIA EMILIO RAPALO
SAN LUIS S.B.
UBICACION:
DIBUJO
WIGBERTO PAZ
Viviendas
53.00


CROQUIS CENSAL
COLONIA RODRIGUEZ
SAN LUIS S.B.
N
Simbología
UBICACION:
COLONIA RODRIGUEZ
SAN LUIS, SANTA BARBARA
DIBUJO
NIGBERTO PAZ
Viviendas
69.00

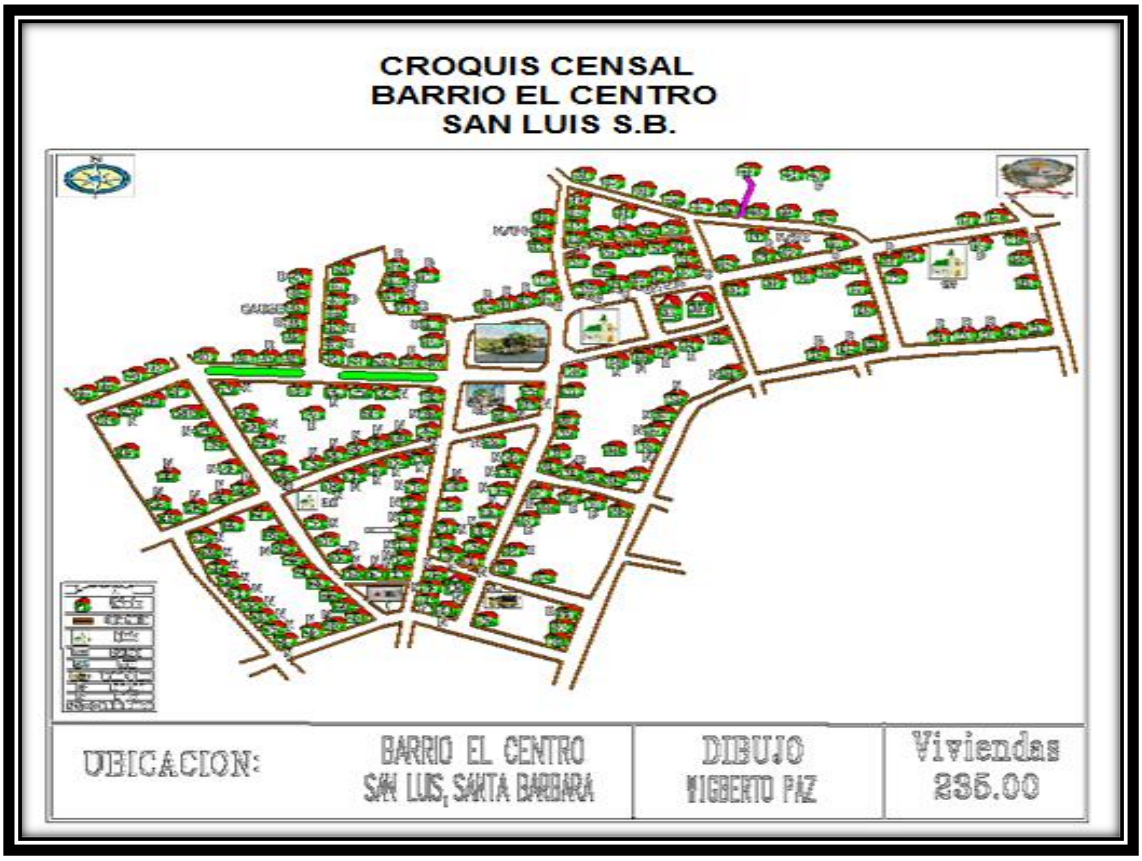
CROQUIS CENSAL
BARRIO EL CENTRO
SAN LUIS S.B.
UBICACION:
BARRIO EL CENTRO
SAN LUIS, SANTA BARBARA
DIBUJO
WIGBERTO PAZ
Viviendas
235.00

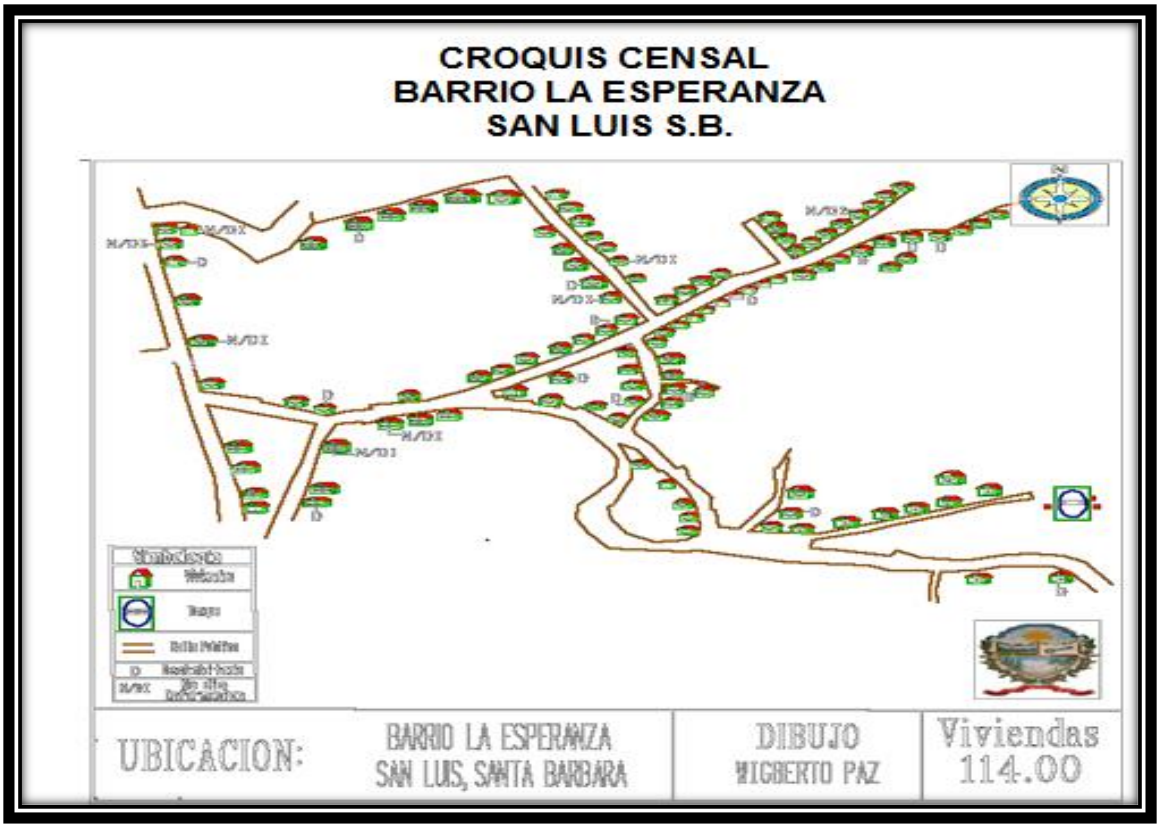
CROQUIS CENSAL
BARRIO LA ESPERANZA
SAN LUIS S.B.
UBICACION:
BARRIO LA ESPERANZA
SAN LUIS, SANTA BARBARA
DIBUJO
WIGBERTO PAZ
Viviendas
114.00

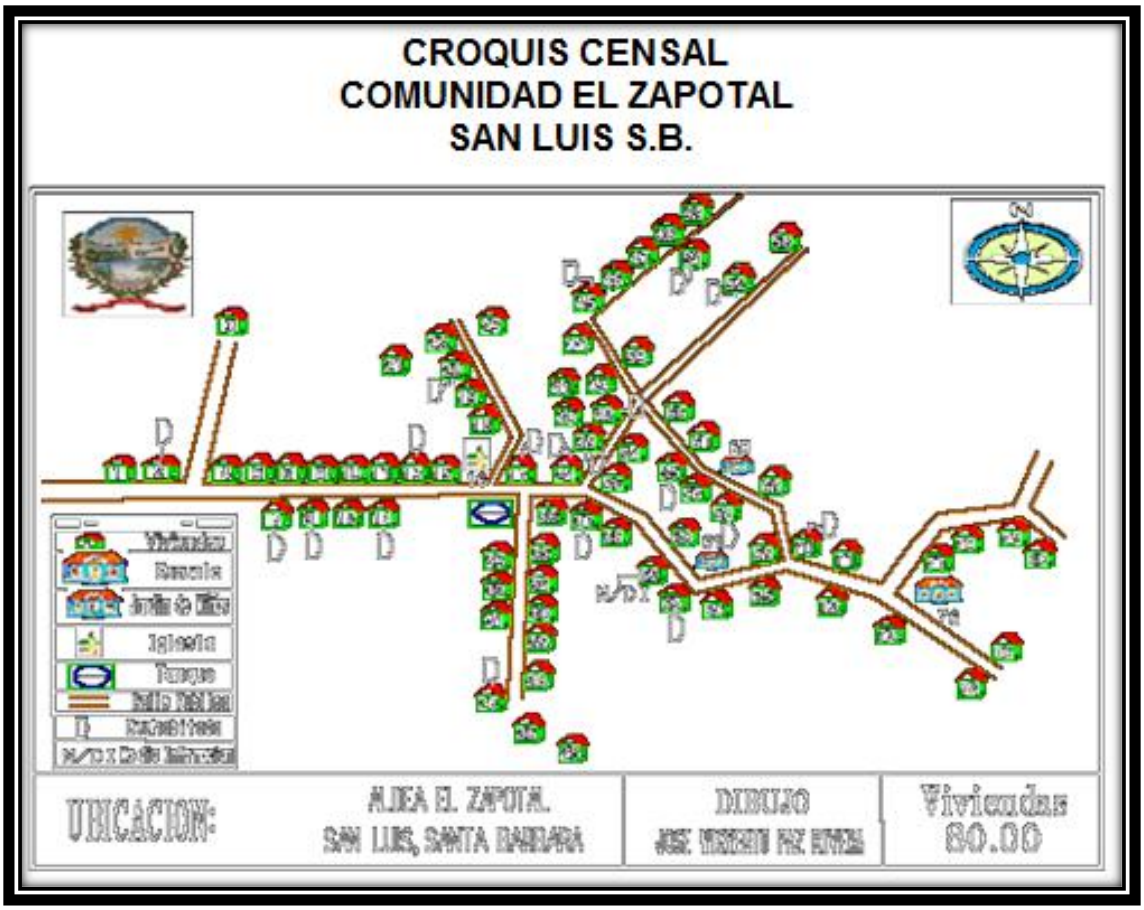
CROQUIS CENSAL
COMUNIDAD EL ZAPOTAL
SAN LUIS S.B.
UBICACION:
ALDEA EL ZAPOTAL
SAN LUIS, SANTA BARBARA
DIBUJO
Viviendas
80.00

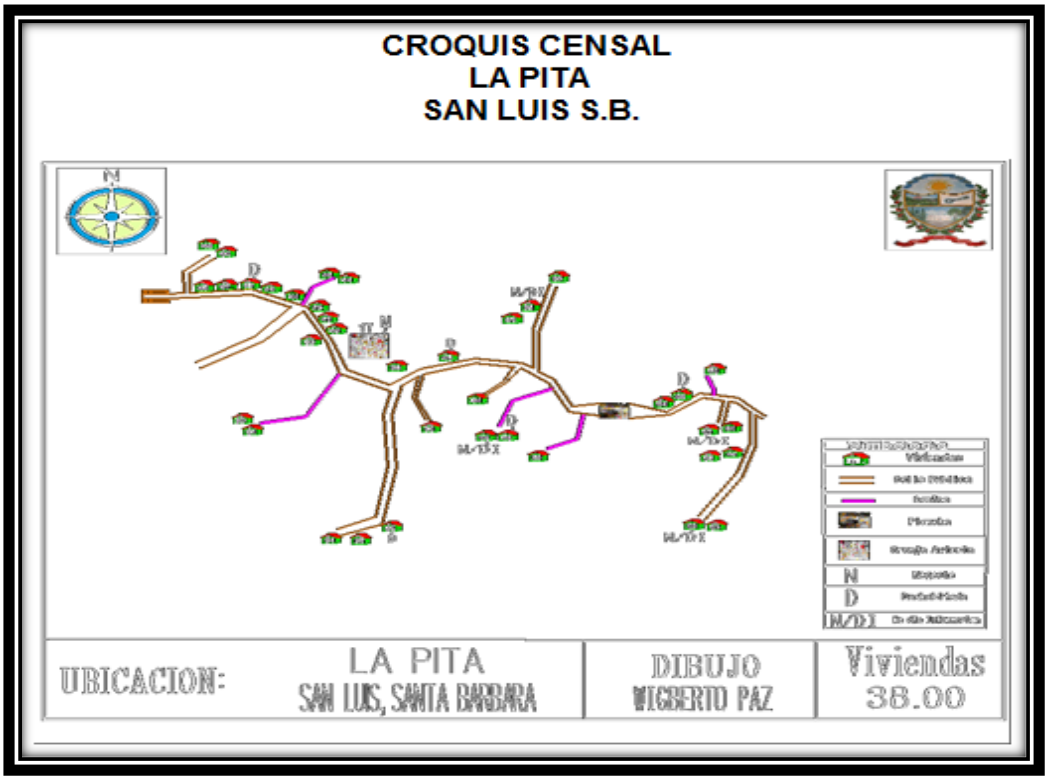
CROQUIS CENSAL
LA PITA
SAN LUIS S.B.
UBICACION:
LA PITA
SAN LUIS, SANTA BARBARA
DIBUJO
WIGBERTO PAZ
Viviendas
38.00

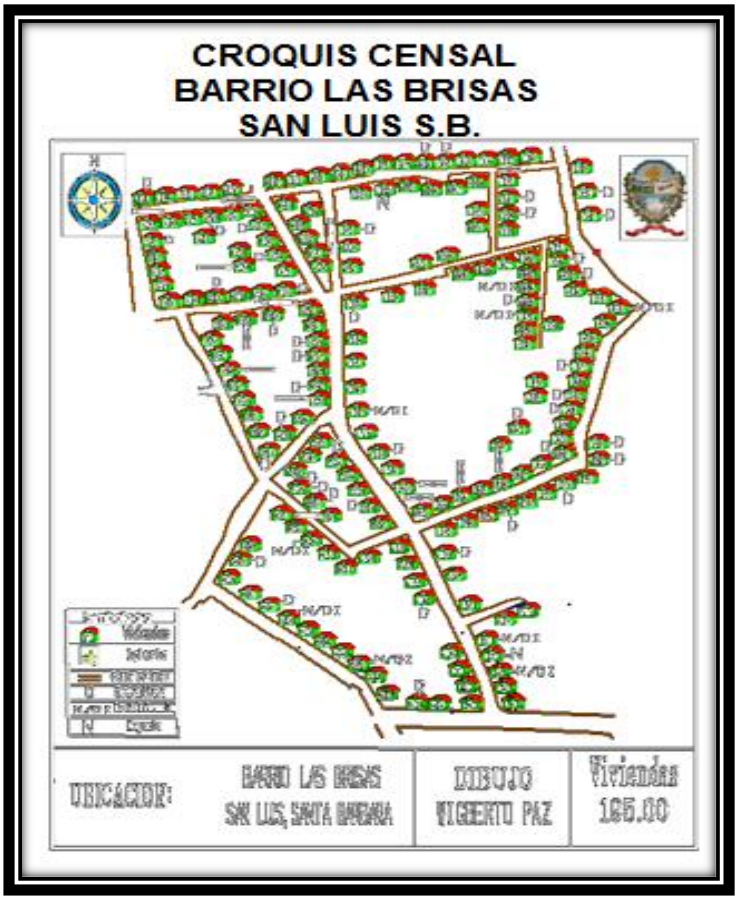
CROQUIS CENSAL
BARRIO LAS BRISAS
SAN LUIS S.B.
UBICACION:
BARRIO LAS BRISAS
SAN LUIS, SANTA BARBARA
DIBUJO
WIGBERTO PAZ
Viviendas
165.00

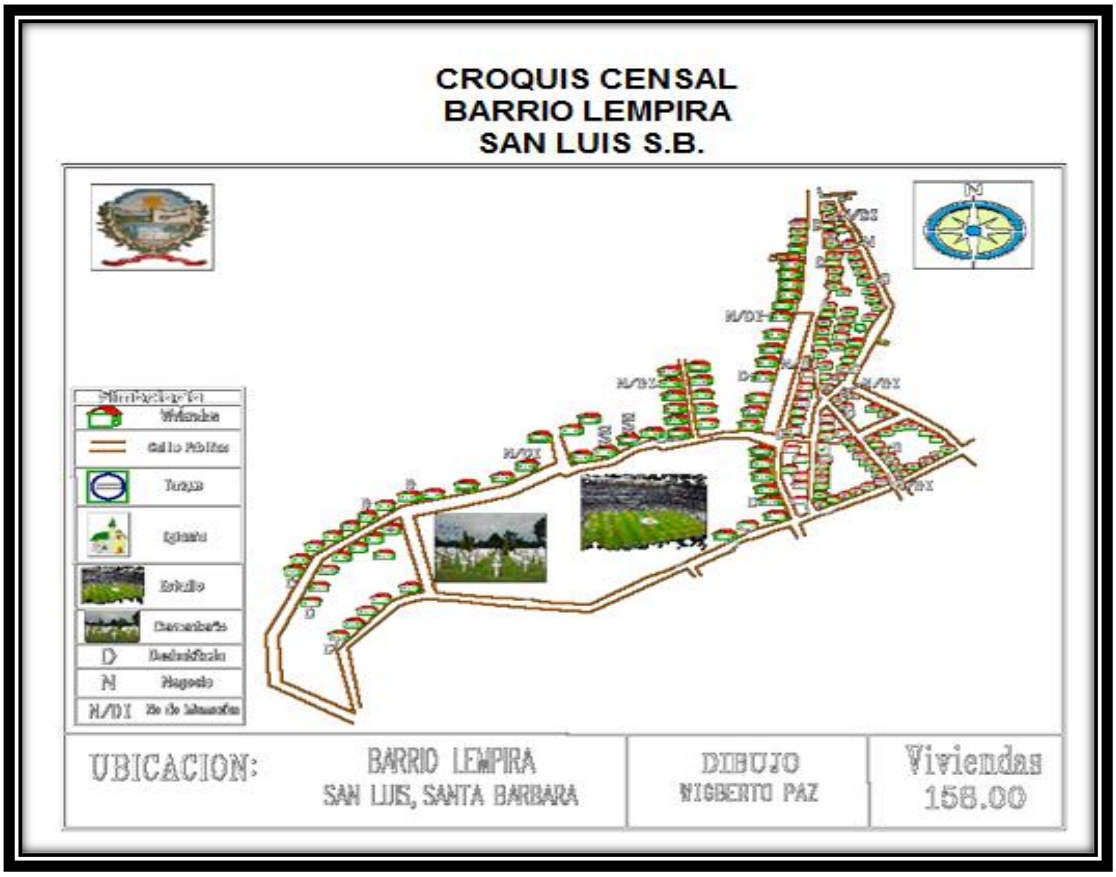
CROQUIS CENSAL
BARRIO LEMPIRA
SAN LUIS S.B.
UBICACION:
BARRIO LEMPIRA
SAN LUIS, SANTA BARBARA
DIBUJO
NIGBERTO PAZ
Viviendas
158.00

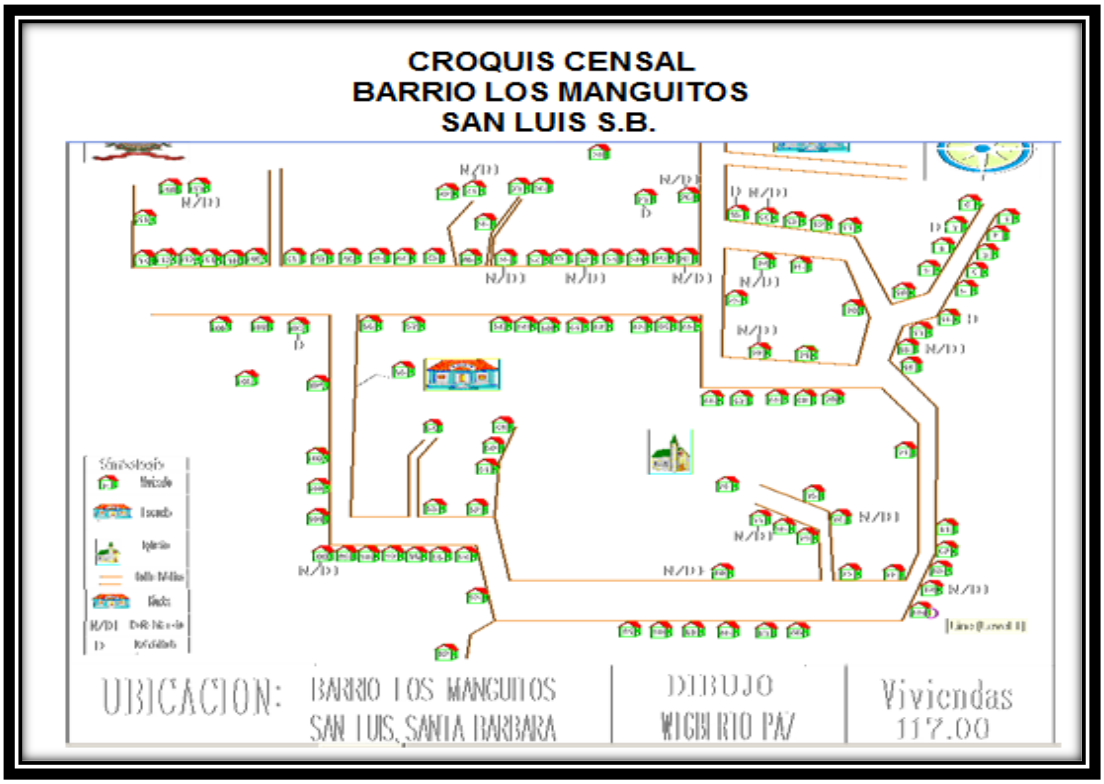
CROQUIS CENSAL
BARRIO LOS MANGUITOS
SAN LUIS S.B.
UBICACION:
BARRIO LOS MANGUITOS
SAN LUIS, SANTA BARBARA
DIBUJO
NIGBERTO PAZ
Viviendas
117.00

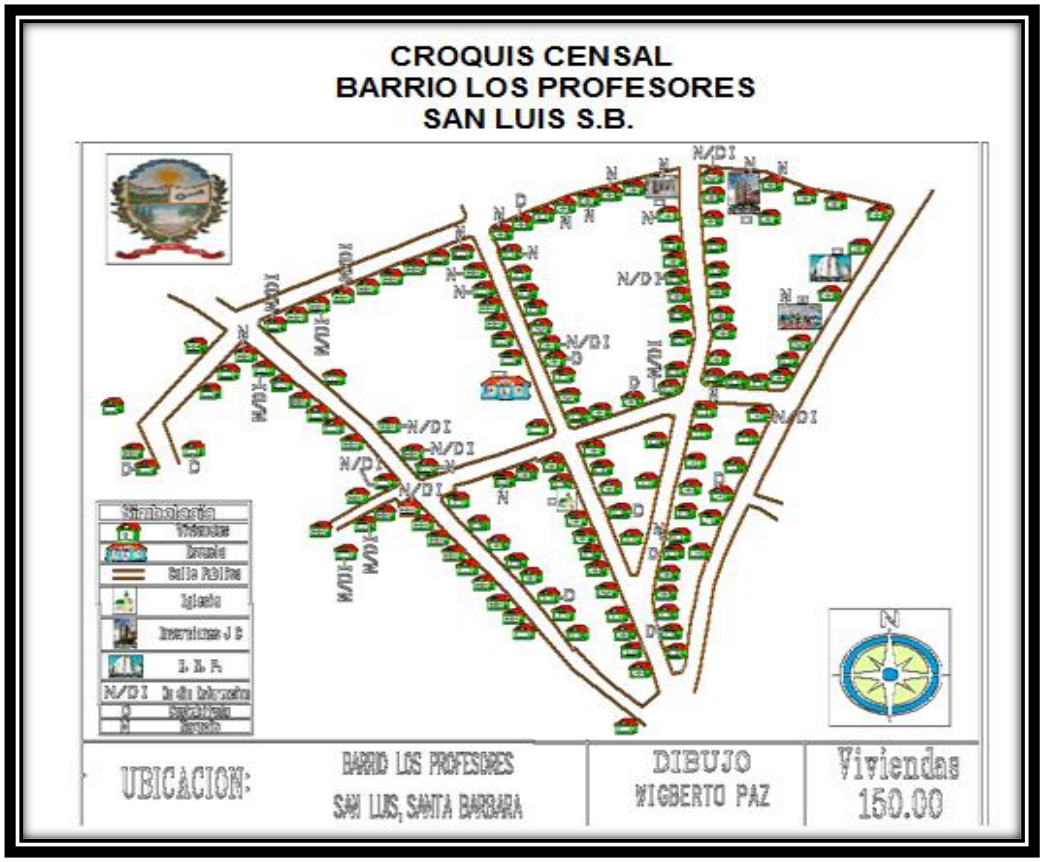
CROQUIS CENSAL
BARRIO LOS PROFESORES
SAN LUIS S.B.
UBICACION:
BARRIO LOS PROFESORES
SAN LUIS, SANTA BARBARA
DIBUJO
WIGBERTO PAZ
Viviendas
150.00

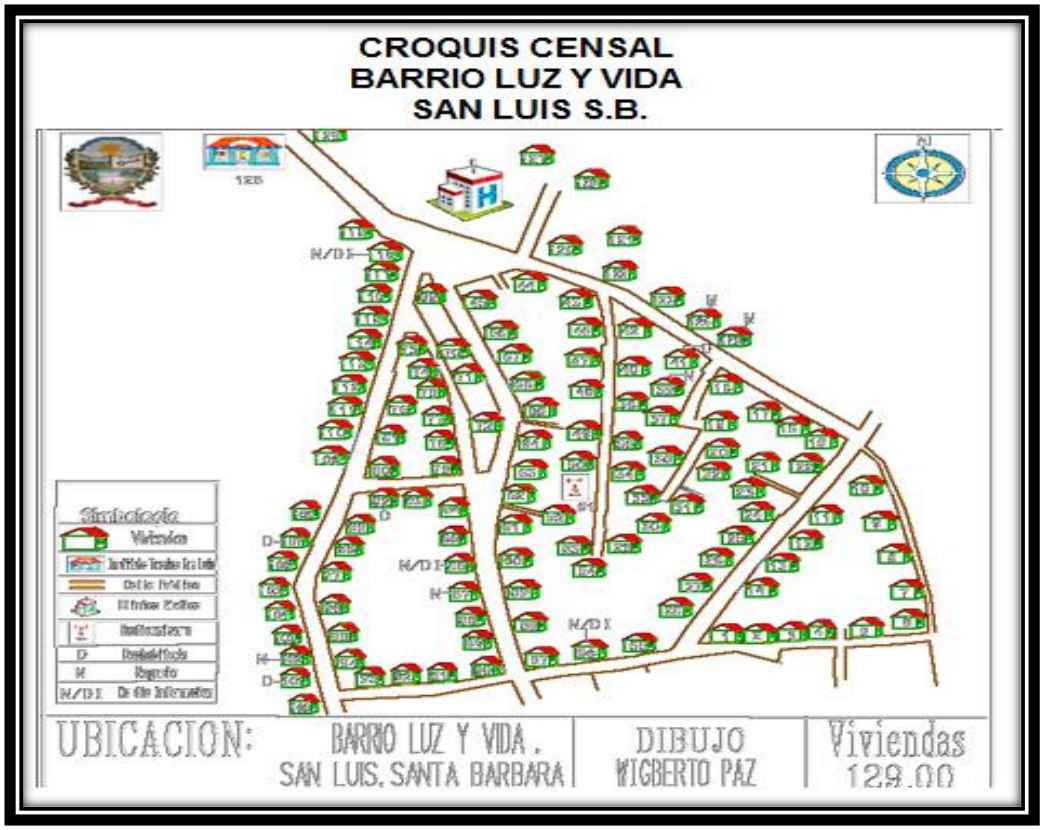
CROQUIS CENSAL
BARRIO LUZ Y VIDA
SAN LUIS S.B.
UBICACION:
BARRIO LUZ Y VIDA .
SAN LUIS, SANTA BARBARA
DIBUJO
WIGBERTO PAZ
Viviendas
129.00

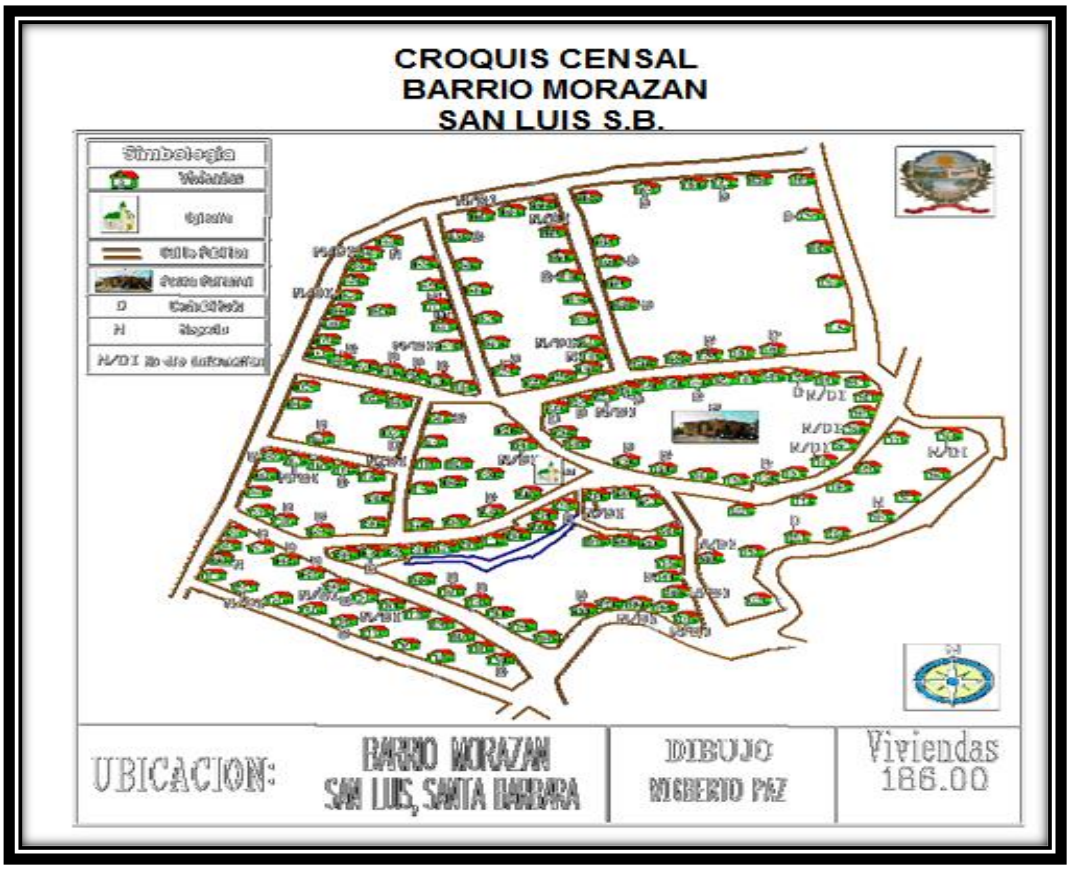
CROQUIS CENSAL
BARRIO MORAZAN
SAN LUIS S.B.
Simbologia
UBICACION:
BARRIO MORAZAN
SAN LUIS, SANTA BARBARA
DIBUJO
NIGBERTO PAZ
Viviendas
186.00

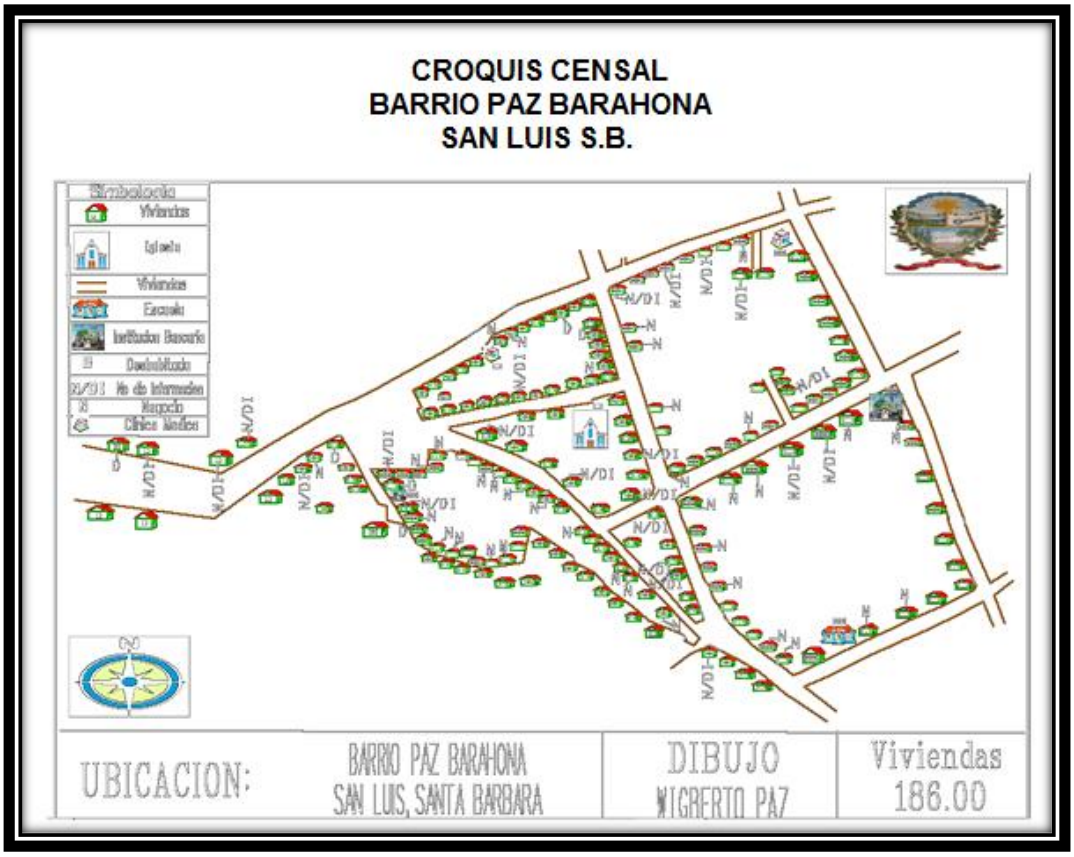
CROQUIS CENSAL
BARRIO PAZ BARAHONA
SAN LUIS S.B.
Simbologia
UBICACION:
BARRIO PAZ BARAHONA
SAN LUIS, SANTA BARBARA
DIBUJO
NIGBERTO PAZ
Viviendas
186.00

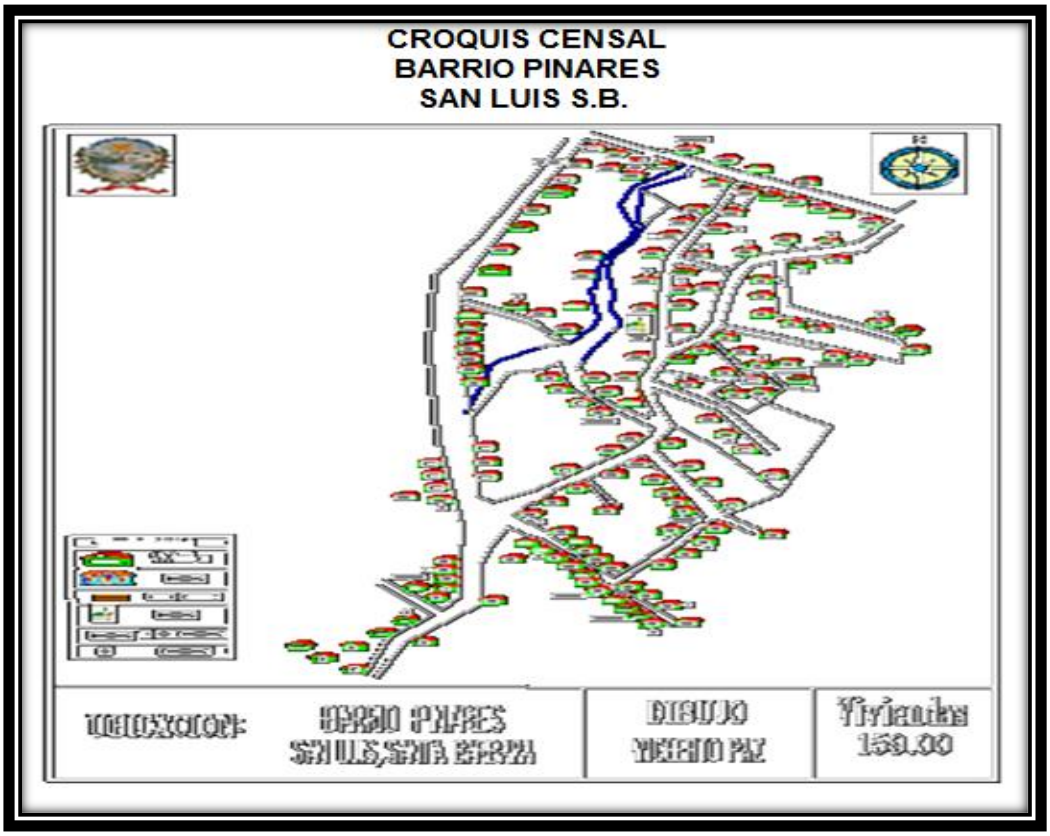
CROQUIS CENSAL
BARRIO PINARES
SAN LUIS S.B.
DIBUJO
Viviendas
159.00

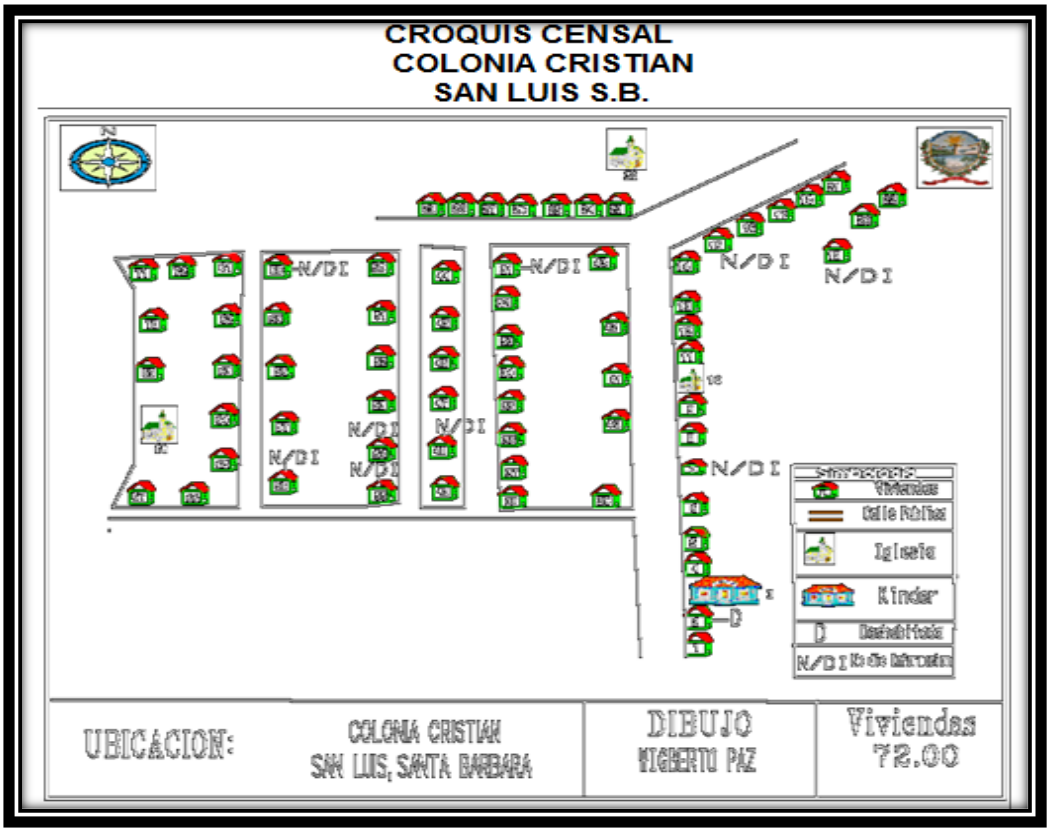
CROQUIS CENSAL
COLONIA CRISTIAN
SAN LUIS S.B.
N/D I
Iglesia
Kinder
UBICACION:
COLONIA CRISTIAN
SAN LUIS, SANTA BARBARA
DIBUJO
HIGBERTO PAZ
Viviendas
72.00


CROQUIS CENSAL
COMUNIDAD SAN JOSE DEL PINO
SAN LUIS S.B.
Camino
Iglecia
Escuela
UBICACION:
DIBUJO
Viviendas
41.00

LISTADOS JEFES DE FAMILIA SECTOR # 1
Comunidad: Agua Blanca

N°	NOMBRE DE JEFE DE FAMILIA	OCUPADA	DESOCUPADA	EDIFICIO PUBLICO	ESTADO DE VIVIENDA		
				NEGOCIO / OTRO	B	R	M
1	Veronica Corea Diaz	X		Casa		X	
2	Enma Ramirez	X		Casa			X
3	Dominga Ramirez	X		Casa		X	
4	Melvin Omar Alvarado	X		Casa		X	
5	Iglesia De Dios			Iglesia		X	
6	Glenda Montes	X		Casa		X	
7	Isabel Diaz Perdomo	X		Casa		X	
8	Santos Ramos	X		Casa		X	
9	Wilfredo Diaz Mercado	X		Casa		X	
10	Ignacia Diaz Perdomo	X		Casa		X	
11	Belsa Lopez	X		Casa		X	
12	Emanuel De Jesus Landaverde	X		Casa			X
13	Martha Murcia	X		Casa			X
14	Albertina Mercado	X		Casa		X	
15	Jose Mercado	X		Casa		X	
16	Juan Carlos Alfaro		X	Construcc./D		X	
17	Bartolo Diaz Perdomo	X		Casa		X	
18	Esc. Union y Esfuezo			Escuela	X		
19	Ilario Perdomo		X	Casa N/DI		X	
20	Simon Perdomo	X		Casa			X
21	Tomas Diaz Perdomo	X		Casa		X	
22	Pedro Aleman Romero	X		Casa		X	
23	Balbino Mendez	X		Casa	X		
24	Sonia Maribel Guerra		X	Deshabitada			X
25	Pedro Diaz	X		Casa			X
26	Anselmo Diaz	X		Casa			X
27	Maria Membreño	X		Casa		X	
28	Alba Ramos Rivera	X		Casa		X	
29	Fany Liseth Villeda	X		Casa	X		
30	Jose Ines Perez Sanchez	X		Casa		X	
31	Humberto Perez	X		Casa		X	
32	Mario Martinez	X		Casa		X	
33	Iglesia Catolica			Iglesia	X		
34	Maria Ramona Perez	X		Casa			X

35	Maria Santos Perdomo	X		Casa		X	
36	Cayetano Perez	X		Casa			X
37	Cecilio Reyes	X		Casa		X	
38	Juana Rodriguez	X		Casa			X
39	Ruben Hernandez	X		Casa			X
40	Ruben Hernandez			Bodega	X		
41	Olvin Ruben Hernandez	X		Casa		X	
42	Juventina Rapalo Vega	X		Casa			X
43	Carlos Roberto Perdomo	X		Casa		X	
44	Elvia Perdomo	X		Casa		X	
45	Jose Honorio Perez	X		Casa		X	
46	Maria Silvia Perez	X		Casa			X
47	Cruz Villanueva Aquina	X		Casa			X
48	Juan Lopez	X		Casa		X	
49	Ada Noemi Reyes	X		Casa			X
50	Maria Luisa Zamora	X		Casa		X	
51	Rita Diaz	X		Casa		X	
52	Obdulio Perez	X		Casa		X	
53	Ana Yanira Zaldivar Ramos	X		Casa		X	
54	Mari Ondina Hernandez	X		Casa			X

Cuadro de Resumen	
Viviendas Ocupadas	47
Viviendas Desocupadas	3
Iglesias	2
Posta Policial	0
Centro Comunal	0
Escuela	1
Kinder	0
Cesar-Cesamo	0
Negocios	1
Edificios Gubernamental	0
Otros (Establo)	0
Total Edificaciones	**54**

Municipio San Luis Santa Barabra

Comunidad: San Francisco **Caserio: El Pedregal**

N°	NOMBRE DE JEFE DE FAMILIA	OCUPADA	DESOCUPADA	EDIFICIO PUBLICO	ESTADO DE VIVIENDA		
				NEGOCIO / OTRO	B	R	M
1	Kenia Aracely Rivera	X		Casa		X	
2	Michel Rolando Rivera Enrriquez	X		Casa		X	
3	Mariano Rivera Pineda	X		Casa		X	
4	Marcos Paz	X		Casa	X		
5	Jose Humberto Perez	X		Casa		X	
6	Samuel Henrriquez		X	Construc. /D		X	
7	Jose Santos Perez	X		Casa		X	
8	Rosmery Rivera Nuñez	X		Casa		X	
9	Serbio Jesus Galindo Perdomo	X		Casa		X	
10	Yeni Sarai Paz Mejia	X		Casa			X
11	Oscar German Galindo	X		Casa		X	
12	Evarista Martinez	X		Casa		X	
13	Alexander Mejia	X		Casa		X	
14	Dilma Julissa Pineda Reyes	X		Casa		X	
15	Jose Raul Gutierrez Escobar	X		Casa		X	
16	Jeidi Yojana Pineda Reyes	X		Casa		X	
17	Serbio Jesus Galindo			Bodega	X		
18	Osmin Nacin		X	Deshabitada		X	
19	Romelia Perez		X	Deshabitada		X	
20	Gregoria Galindo Pineda	X		Casa		X	
21	Osmin Naun Perdomo		X	Deshabitada		X	
22	Maria Elisa Mercado	X		Casa			X
23	Maximiliana Mejia Martinez	X		Casa		X	
24	Tomas Diaz		X	Deshabitada		X	
25	Jose Eugenio Perdomo	X		Casa		X	
26	Osmin Perdomo			Bodega		X	
27	Esc. Victor Rolando Sabillon			Escuela		X	
28	Martha Lidia Reyes	X		Casa		X	
29	Merari Evilenia Pineda	X		Casa			X
30	Juana Martinez		X	Deshabitada		X	
31	Santos Velasquez Rivera	X		Casa		X	
32	Iglesia			Iglesia	X		
33	Dunia Danira Zamora	X		Casa		X	
34	Nelis Mejia	X		Casa	X		

35	Osmin Naun Perdomo	X		Casa		X	

Cuadro de Resumen	
Viviendas Ocupadas	25
Viviendas Desocupadas	6
Iglesias	1
Posta Policial	0
Centro Comunal	0
Escuela	1
Kinder	0
Cesar-Cesamo	0
Negocios	2
Edificios Gubernamental	0
Otros (Establo)	0
Total Edificaciones	**35**

Municipio San Luis Santa Barbara

Caserio: Hijala Totoca

N°	NOMBRE DE JEFE DE FAMILIA	OCUPADA	DESOCUPADA	EDIFICIO PUBLICO	ESTADO DE LA VIVIENDA		
				NEGOCIO / OTRO	B	R	M
1	Jose Anselmo Esquibel	X		Casa			X
2	Maria Rosario Cordova	X		Casa		X	
3	Ovideo Rapalo	X		Casa			X
4	Adelmo Rapalo	X		Casa		X	
5	Cecilio Sosa Leiva	X		Casa			X
6	Silvida Rapalo	X		Casa			X
7	Roberto Guzman Castellanos	X		Casa		X	
8	Cecilio Sosa		X	Construcc./D		X	
9	Hector Roberto Guzman	X		Casa		X	
10	Angel Manuel Guzman		X	Construcc./D		X	
11	Frely Alexander Guzman	X		Casa		X	
12	Hector Castellanos	X		Casa		X	
13	Escuela Jose Rigoberto Rivera			Escuela		X	
14	Gonzalo Rivera		X	Construcc./D		X	
15	Olivar Leiva	X		Casa		X	
16	Amilcar Madrid	X		Casa		X	
17	Marlon Madrid	X		Casa		X	
18	Rodolfo Mejia Perdomo	X		Casa		X	

Cuadro de Resumen	
Viviendas Ocupadas	14
Viviendas Desocupadas	3
Iglesias	0
Posta Policial	0
Centro Comunal	0
Escuela	1
Kinder	0
Cesar-Cesamo	0
Negocios	0
Edificios Gubernamental	0
Otros (Establo)	0
Total Edificaciones	**18**

Municipio San Luis Santa Barbara

Comunidad: Lagunitas Totoca

N°	NOMBRE DE JEFE DE FAMILIA	OCUPADA	DESOCUPADA	EDIFICIO PUBLICO	ESTADO DE LA VIVIENDA		
				NEGOCIO / OTRO	B	R	M
1	Florentina Leiva	X		Casa		X	
2	Elia Rosario Leiva	X		Casa			X
3	Juvenil		X	Deshabitada		X	
4	Raul Arita Mendez		X	Deshabitada		X	
5	Escuela Rene Sabillon Fernandez			Escuela		X	
6	Iglesia De Dios			Iglesia		X	
7	Manuela Bautista	X		Cerrada N/DI		X	
8	Maria Altagracia Nuñez	X		Casa		X	
9	Isabel Nuñez	X		Casa		X	
10	Gladis Nuñez	X		Casa			X
11	Abel Nuñez	X		Casa		X	
12	Juan Torres		X	Construcc./D		X	
13	Efrain Garcia	X		Cerrada N/DI		X	
14	Rolando Rivera	X		Casa		X	
15	Adin Rivera Ramos	X		Casa		X	
16	Tania Karina Perdomo	X		Casa		X	
17	Coronado Leiva	X		Casa		X	
18	Rolando Perdomo		X	Deshabitada		X	
19	Oldemar Rivera	X		Casa			X
20	Rafaela Perdomo Rodriguez	X		Casa			X
21	Maritza Rivera		X	Deshabitada		X	
22	Roger Rivera		X	Deshabitada		X	
23	Samuel Rivera		X	Deshabitada		X	
24	Yaquelin Torres Claro	X		Casa	X		
25	Domingo Perdomo Castro	X		Casa		X	
26	Nibia Ramos	X		Cerrada N/DI		X	
27	Dilcia Yamileth Torres	X		Casa		X	
28	Armando Zaldivar		X	Deshabitada		X	
29	Rolando		X	Deshabitada		X	
30	Norma Avalas	X		Casa		X	
31	Eliazar Mejia	X		Cerrada N/DI		X	
32	Eliazar Mejia		X	Deshabitada		X	
33	Maura Magali Lopez	X		Casa		X	
34	Eliazar Mejia			Establo		X	

35	Darwin Lopez	X		Casa N/DI		X	
36	Candido Cordova	X		Casa		X	
37	Iglesia Alfa Y Omega			Iglesia		X	
38	Gladis Ondina Lopez Deras	X		Casa		X	
39	Enma Rosales Lopez	X		Casa		X	
40	Manuel Rivera		X	Deshabitada		X	
41	Jose Tito Nuñez	X		Casa			X
42	Jose Tito Nuñez		X	Construcc./D		X	
43	Carlos Sarmiento	X		Casa		X	
44	Amparo Maria Leiva	X		Casa		X	
45	Selvin Nuñez	X		Casa		X	

Cuadro de Resumen	
Viviendas Ocupadas	29
Viviendas Desocupadas	12
Iglesias	2
Posta Policial	0
Centro Comunal	0
Escuela	1
Kinder	0
Cesar-Cesamo	0
Negocios	0
Edificios Gubernamental	0
Otros (Establo)	1
Total Edificaciones	**45**

Municipio San Luis Santa Barbara

Caserio: La Huerta, Totoca

N°	NOMBRE DE JEFE DE FAMILIA	OCUPADA	DESOCUPADA	EDIFICIO PUBLICO	ESTADO DE LA VIVIENDA		
				NEGOCIO / OTRO	B	R	M
1	Jose Evelio Rivera	X		Casa		**X**	

Cuadro De Resumen	
Viviendas Ocupadas	1
Viviendas Desocupadas	0
Iglesias	0
Centro Comunal	0
Escuela	0
Kinder	0
Cesar -Cesamo	0
Negocios	0
Edificios Gurnamental	0
Otros (Establo)	0
Total Edificaciones	**1**

Municipio San Luis Santa Barbara

COMUNIDAD: Peñitas Totoca

N°	NOMBRE DE JEFE DE FAMILIA	OCUPADA	DESOCUPADA	EDIFICIO PUBLICO	ESTADO DE LA VIVIENDA		
				NEGOCIO / OTRO	B	R	M
1	Isauro Leiva	X		Casa			X
2	Ana Iris Martinez Rivera	X		Casa		X	
3	Maria Lina Rivera	X		Casa		X	
4	Luciano Martinez	X		Casa		X	
5	Martha Cristi Rivera Leiva	X		Casa		X	
6	Edin Jose Martinez Perdomo	X		Casa		X	
7	Santos Leiva	X		Casa			X
8	Gloria Perdomo	X		Casa			X
9	Maria Patricia Leiva Rivera	X		Casa		X	
10	Julia Rapalo	X		Casa		X	

Cuadro De Resumen	
Viviendas Ocupadas	10
Viviendas Desocupadas	0
Iglesias	0
Centro Comunal	0
Escuela	0
Kinder	0
Cesar -Cesamo	0
Negocios	0
Edificios Gurnamental	0
Otros (Establo)	0
Total Edificaciones	**10**

Municipio San Luis Santa Barbara

Comunidad: Las Rosas

N°	NOMBRE DE JEFE DE FAMILIA	OCUPADA	DESOCUPADA	EDIFICIO PUBLICO	ESTADO DE LA VIVIENDA		
				NEGOCIO / OTRO	B	R	M
1	Maria Ondina Perdomo P.	X		Casa		X	
2	Jose Luis Fuentes	X		Casa		X	
3	Maria Antonia Hernandez		X	Deshabitada		X	
4	Guillermo Serrano	X		Casa		X	
5	Roger Villeda	X		Casa			X
6	Aniseyda Suyapa Reyes	X		Casa		X	
7	Esli Marianela Fuentes	X		Casa		X	
8	Elsi Marijose Fuentes	X		Casa		X	
9	Francisco Fuentes Serrano		X	Deshabitada		X	
10	Adalinda Perdomo Vega	X		Casa		X	
11	Oliverio Perdomo	X		Casa		X	
12	Emelina Perdomo Vega	X		Casa		X	
13	Lonidas Perdomo	X		Casa	X		
14	Jose Osman Perdomo	X		Casa			X
15	Melvin Perdomo	X		Casa		X	
16	Isabel Mejia Perdomo	X		Casa		X	
17	Isabel Mejia Perdomo		X	Deshabitada			X
18	Tuliberio Vega	X		Casa		X	
19	Marco Antonio Perdomo	X		Casa		X	
20	Doris Rivera		X	Cerrada N/DI		X	
21	Henrry Perdomo	X		Casa		X	
22	Wilfredo Perdomo	X		Casa		X	
23	Brenda Zuniga	X		Casa			X
24	Eliazar Rodriguez	X		Casa		X	
25	Gradeli Gonzales	X		Casa		X	
26	Ignacio Gonzales	X		Casa		X	
27	Delio Rodriguez	X		Casa	X		
28	Marco Antonio Rodriguez	X		Casa		X	
29	Maria Alicia Lopez	X		Casa		X	
30	Pablo Murillo			Negocio			X
31	Daren Yanu Perdomo	X		Casa		X	
32	Jose Santos Perez	X		Casa		X	

33	Maria Lopez	X		Casa		X	
34	Adonis Sagastume		X	Deshabitada		X	
35	Dinora Perdomo	X		Casa		X	
36	Nery Saul Vega	X		Casa	X		
37	Juventino Hernandez	X		Casa		X	
38	Wilberto Enamorado	X		Casa		X	
39	Cristina Damaris Sabillon	X		Casa		X	
40	Donaldo Rapalo		X	Deshabitada		X	
41	Serbentino Rapalo Vega	X		Casa		X	
42	Erlin Donis Rapalo	X		Casa		X	
43	Santos Elvir Vega	X		Casa		X	
44	Saul Vega	X		Casa		X	
45	Selfida Rapalo Vega	X		Casa		X	
46	Jenaro Fuentes Martinez	X		Casa		X	
47	Aldeman Perdomo	X		Casa		X	
48	Constantino Rapalo Perdomo	X		Casa			X
49	Nelvin Ali Rapalo	X		Casa		X	
50	Francisco Jeronimo	X		Casa		X	
51	Olinda Sabillon		X	Casa N/DI		X	
52	Alex Rapalo		X	Casa N/DI	X		
53	Jose Maria Lopez Perdomo	X		Casa		X	
54	Ruben Dario Enamorado	X		Casa		X	
55	Martha Aida Rapalo	X		Casa		X	
56	Mario Santos Enamorado	X		Casa		X	
57	Iglesia de Dios			Iglesia		X	
58	Hilario Perdomo	X		Casa		X	
59	Francisco Sabillon	X		Casa			X
60	Beto Perdomo		X	Deshabitada		X	
61	Marcio Madrid	X		Casa			X
62	Lauterio Sabillon	X		Casa		X	
63	Maria de los Angeles Rodriguez	X		Casa		X	
64	Maria Elena Rapalo	X		Casa	X		
65	Melvin Rapalo Rivera		X	Casa N/DI	X		
66	Santos Enamorado	X		Casa		X	
67	Irvin Onan Perdomo	X		Casa		X	
68	Lucas Perdomo Vega	X		Casa		X	
69	kinder Por mi Futuro			kinder		X	
70	Eber Rapalo		X	Construcc. /D		X	
71	Omar Paz		X	Deshabitada			X

72	Jose Manuel Paz Rapalo	X		Casa		X	
73	Abel Reyes Olivar		X	Deshabitada	X		
74	Reinaldo Enamorado	X		Casa		X	
75	Jose Guzman	X		Casa		X	
76	Jesus Santos Rodriguez	X		Casa		X	
77	Viviana Rapalo Paz	X		Casa		X	
78	Tiburcio Vega Sabillon	X		Casa		X	
79	Joaquin Enamorado	X		Casa		X	
80	Leonardo Vega	X		Casa			X
81	Ever Vega		X	Construcc. /D		X	
82	Juan Espinal	X		Casa			X
83	Maria Elena Vega		X	Deshabitada		X	
84	Maria Elena Vega	X		Casa		X	
85	Jose Ovidio Perdomo	X		Casa		X	
86	Francisco Castro	X		Casa			X
87	Maria Suyapa Vega	X		Casa			X
88	Fausto Rapalo Vega	X		Casa		X	
89	Nolvis Sabillon		X	Deshabitada			X
90	Selenia Rapalo	X		Casa			X
91	Reinalda Sabillon	X		Casa		X	
92	Domingo Perdomo	X		Casa		X	
93	Wilmer Castro	X		Casa		X	
94	Antonio Perdomo	X		Casa		X	
95	Nerin Perdomo	X		Casa		X	
96	Nixon Antonio Lopez	X		Casa			X
97	Moncho Zaldivar	X		Casa			X
98	Levin Gonzales Rodriguez	X		Casa		X	
99	Jose Ines Perdomo	X		Casa		X	
100	Maria Argentina Enamorado	X		Casa		X	
101	Erasmo Perdomo Vega	X		Casa		X	
102	Argentina Enamorado	X		Casa		X	
103	Argentina Perdomo Vega	X		Casa		X	
104	Marlon Dubon	X		Casa	X		
105	Leonel Perdomo		X	Deshabitada		X	
106	Emilia Perdomo	X		Casa		X	
107	Maria Elena Alonso	X		Casa		X	
108	Dominica Rapalo Enamorado	X		Casa		X	
109	Jose Ines Rapalo	X		Casa		X	
110	Gloria Rapalo	X		Casa		X	

111	Francisca Flores	X		Casa			X
112	Isania Beatriz Alvarado Bonilla	X		Casa		X	
113	Alfonso Rivera	X		Casa		X	
114	Selvin Rivera	X		Casa			X
115	Reinelda Sabillon	X		Casa		X	
116	Mirian Roxana Rivera		X	Casa N/DI	X		
117	Jose Rivera		X	Deshabitada			X
118	Jose Isaias Rivera Perdomo	X		Casa	X		
119	Lucia Perdomo	X		Casa		X	
120	Alexander Perdomo	X		Casa	X		
121	Iglesia Brasos Abiertos			Iglesia	X		
122	Serbando Rodriguez	X		Casa		X	
123	Miguel Angel Zuniga	X		Casa			X
124	Nelsi Rapalo	X		Casa			X
125	Cristhian Josue Caballero	X		Casa		X	
126	Jose Orellana		X	Deshabitada	X		
127	Kelvin Luna		X	Deshabitada		X	
128	Jeovany Lopez	X		Casa		X	
129	Jose Rivera	X		Casa		X	
130	Maria Mercedes Zaldivar	X		Casa			X
131	Nolvia Flores	X		Casa			X
132	Jose Santos Flores Rivera	X		Casa		X	
133	Jose Rivera	X		Casa		X	
134	Enelda Sabillon		X	Deshabitada		X	
135	Sixto Perdomo	X		Casa		X	
136	Marco Tulio Perdomo	X		Casa		X	
137	Domingo Sabillon	X		Casa		X	
138	Gabino Sabillon	X		Casa			X
139	Reinaldo Rivera		X	Deshabitada		X	
140	Yoni Vallecillo		X	Deshabitada		X	
141	Maria del Carmen Perez	X		Casa			X
142	Maria Vida Lopez		X	Deshabitada		X	
143	Elias Mejia	X		Casa		X	
144	Argelia Mejia Lopez	X		Casa	X		
145	Yobani Rapalo Lopez		X	Deshabitada		X	
146	Adonay Rapalo Lopez		X	Deshabitada		X	
147	Isabel Rapalo	X		Casa		X	
148	Delwin Elias Mejia	X		Casa		X	
149	Marvi Jeovan Zaldivar		X	Cerrada N/DI	X		

150	Juventino Castellanos	X		Casa		X	
151	Jose Alduvin Perdomo	X		Casa		X	
152	Cesar Rolando Rapalo	X		Casa		X	
153	Jose Denis Perdomo Casaña	X		Casa		X	
154	Carlota Rapalo	X		Casa			X
155	Jose Adin Hernandez	X		Casa		X	
156	Jairon Avisai Enamorado	X		Casa	X		
157	Lucinio Enamorado	X		Casa		X	
158	Rosa Lila Zuniga Rodriguez	X		Casa		X	
159	Joaquin Enamorado		X	Construcc. /D		X	
160	Bernarda Rapalo	X		Casa		X	
161	Pedro Rapalo	X		Casa		X	
162	Iglesia San Juan Bautista			Iglesia		X	
163	Elsa Marina Lopez	X		Casa	X		
164	Yoni Antonio Zaldivar	X		Casa		X	
165	Leiri Zaldivar	X		Casa		X	
166	Jose Maynor Zaldivar	X		Casa		X	
167	Grabely Perdomo Casaña		X	Deshabitada	X		
168	Keily Yulisa Vega Rapalo	X		Casa		X	
169	Sergio Bejerano		X	Casa N/DI		X	
170	Erminda Enamorado	X		Casa		X	
171	Manuel Enamorado	X		Casa		X	
172	Saul Perdomo		X	Construcc. /D		X	
173	Roberto Rapalo	X		Casa			X
174	Marco Tulio Paz	X		Casa		X	
175	Gerardo Paz Enamorado	X		Casa			X
176	Toni Seler Paz	X		Casa		X	
177	Ernestina Rivera		X	Cerrada N/DI	X		
178	Alonzo Rapalo	X		Casa		X	
179	Nolvin Enamorado	X		Casa		X	
180	Isaias Perdomo	X		Casa		X	
181	Alan Marcos Paz	X		Casa	X		
182	Ondina Enamorado		X	Deshabitada			X
183	Marvin Enamorado		X	Deshabitada	X		
184	Oliverio Perdomo Mejia	X		Casa		X	
185	Adan Rodriguez		X	Casa N/DI		X	
186	Erminda Enamorado Paz	X		Casa			X
187	Ermelinda Enamorado		X	Deshabitada		X	
188	Santiago Enamorado	X		Casa		X	

189	Renan Rodriguez	X		Casa		X	
190	Ariel Rapalo Paz	X		Casa	X		
191	Santos Fernandez	X		Casa	X		
192	Leonardo Rapalo Perdomo	X		Casa		X	
193	Urbania Paz Perdomo	X		Casa		X	
194	Jairon David Rapalo	X		Casa		X	
195	Abel Reyes Oliva		X	Deshabitada		X	
196	Oneyda Rapalo	X		Casa		X	
197	Iris Yolani Zaldivar	X		Casa		X	
198	Erlin Rapalo	X		Casa		X	
199	Luis Alonzo Rivera	X		Casa			X
200	Francisco Mildonio Leiva	X		Casa	X		
201	Walter Paz	X		Casa		X	
202	Jorge Rapalo Paz	X		Casa			X
203	Walter Enamorado	X		Casa		X	
204	Marlon Lenin Perdomo	X		Casa		X	
205	Abran Rodriguez	X		Casa			X
206	Yimi Franklin Rapalo	X		Casa		X	
207	Rigoberto Perdomo	X		Casa		X	
208	Escuela Francisco Morazan			Escuela	X		

Cuadro de Resumen	
Viviendas Ocupadas	164
Viviendas Desocupadas	38
Iglesias	3
Posta Policial	0
Centro Comunal	0
Escuela	1
Kinder	1
Cesar-Cesamo	0
Negocios	1
Edificios Gubernamental	0
Otros (Establo)	0
Total Edificaciones	**208**

Municipio San Luis Santa Barbara

Caserio: Posoma

N°	NOMBRE DE JEFE DE FAMILIA	OCUPADA	DESOCUPADA	EDIFICIO PUBLICO	ESTADO DE LA VIVIENDA		
				NEGOCIO / OTRO	B	R	M
1	Osman Lopez		X	Deshabitada		X	
2	Oscar Lopez		X	Deshabitada		X	
3	Yobani Lopez		X	Deshabitada		X	
4	Yobani Lopez			Establo		X	
5	Establo			Establo		X	
6	Ingris Leiva		X	Deshabitada		X	
7	Establo			Establo		X	
8	Onan Rivera Lopez	X		Casa		X	
9	Onan Rivera Lopez			Establo		X	
10	Obel Rivera Lopez		X	Deshabitada		X	
11	Domingo Sabillon		X	Deshabitada		X	
12	Migdonio Rapalo		X	Deshabitada		X	
13	Estuardo Rapalo		X	Deshabitada		X	
14	Jose Castellanos Lopez		X	Deshabitada		X	
15	Establo			Establo		X	
16	Jose Castellanos Lopez		X	Deshabitada		X	
17	Marco Tulio Quintanilla	X		Casa		X	
18	Jose Ramon Leiva	X		Casa		X	
19	Mario Rivera Perdomo	X		Casa		X	
20	Luis Osman Cubas		X	Deshabitada		X	

Cuadro de Resumen	
Viviendas Ocupadas	4
Viviendas Desocupadas	11
Iglesias	0
Posta Policial	0
Escuela	0
Kinder	0
Cesar-Cesamo	0
Negocios	0
Edificios Gubernamental	0
Otros (Establo)	5
Total Edificaciones	**20**

Municipio San Luis Santa Barbara

Caserio: Tensua/Totoca

N°	NOMBRE DE JEFE DE FAMILIA	OCUPADA	DESOCUPADA	EDIFICIO PUBLICO NEGOCIO / OTRO	ESTADO DE LA VIVIENDA B	R	M
1	Serafin Caballero	X		Casa			X
2	Mardoqueo Caballero Lopez	X		Casa		X	
3	Maria Ondina Rosales	X		Casa		X	
4	Yobani Guevara	X		Casa			
5	Felisiano Guevara	X		Casa			X
6	Clemente Castellanos	X		Casa		X	
7	Selso Lopez	X		Casa		X	
8	Felipe Rosales	X		Casa		X	
9	Moncho Rosales	X		Casa		X	
10	Clemente Castellanos		X	Deshabitada		X	
11	Jose Clemente Castellanos	X		Casa		X	
12	Jose Clemente Castellanos		X	Deshabitada		X	
13	Oscar Lopez	X		Casa		X	
14	Dominga Castellanos	X		Casa		X	
15	Adelmo Guebara Rosales	X		Casa		X	
16	Osman Guevara Rosales	X		Casa			X
17	Carlos Rosales	X		Casa		X	
18	Marvin Rosales Lopez	X		Casa		X	

Cuadro De Resumen	
Viviendas Ocupadas	16
Viviendas Desocupadas	2
Iglesias	0
Centro Comunal	0
Escuela	0
Kinder	0
Cesar -Cesamo	0
Negocios	0
Edificios Gurnamental	0
Otros (Establo)	0
Total Edificaciones	**18**

Municipio San Luis Santa Barbara

Caserio: Tensua/Totoca

N°	NOMBRE DE JEFE DE FAMILIA	OCUPADA	DESOCUPADA	EDIFICIO PUBLICO	ESTADO DE LA VIVIENDA		
				NEGOCIO / OTRO	B	R	M
1	Tomas Perdomo	X		Casa N/DI		X	
2	Virginia Perdomo	X		Casa			X
3	Reino Rivera	X		Casa			X
4	Noe Vega Perdomo	X		Casa			X
5	Betty Perdomo	X		Casa		X	
6	Iglesia Evangelica			Iglesia		X	
7	Sinia Rivera			Casa de Campo		X	
8	Arnaldo Rivera	X		Casa			X
9	Lourdes Zaldivar			Pulperia		X	
10	Maria Hernandez	X		Casa		X	
11	Dilio Rivera	X		Casa		X	
12	Melvin Zaldivar	X		Casa		X	
13	Orlando Zaldivar	X		Casa			X
14	Alex Zaldivar	X		Casa		X	
15	Chindulfo Rivera	X		Casa		X	
16	Tanque de Agua			Tanque de Agua		X	
17	Esc. Fredisbeldo Enamorado R.			Escuela		X	
18	Argentina Monje	X		Casa		X	
19	Adan Alberto Zamora	X		Casa		X	
20	Hector Leon Lima	X		Casa		X	
21	Beto Enamorado		X	Deshabitada		X	
22	Fredy Yobani Chinchilla	X		Casa			X
23	Alma Doris Perdomo	X		Casa		X	
24	Irma Leiva	X		Casa			X
25	Jose Renan Aguirre	X		Casa		X	
26	Selenia Aguirre Orellana	X		Casa		X	
27	Maria Leiva	X		Casa			X
28	Maynor Noel Perdomo	X		Casa		X	
29	Nolvin Rapalo	X		Casa		X	
30	Carla Marina Granado	X		Casa			X
31	Elvir Granados Orellana	X		Casa		X	
32	Marlon Granados Orellana	X		Casa		X	

33	Belkis Rapalo	X		Casa N/DI		X	
34	Dilio Rivera			Espulpadora		X	
35	Edmundo Alvarado	X		Casa		X	
36	Ana Selenia Alvarado	X		Casa			X
37	Erlin Omar Mejia	X		Casa		X	
38	Carlos Humberto Erazo	X		Casa			X
39	Jobel Rapalo	X		Casa		X	
40	Yuri Sarahi Rivera	X		Casa		X	
41	Josue Olivar Calderon	X		Casa		X	
42	Elvia Rosa Orellana	X		Casa Cerrada		X	
43	Idania Granados	X		Casa		X	
44	Maria Angela Corea	X		Casa			X
45	Sonia Ramos		X	Deshabitada		X	
46	Melvin Rivera	X		Casa		X	
47	Jeronimo Zamora	X		Casa			X
48	Daniel Zamora	X		Casa		X	
49	Adelmo Zamora	X		Casa		X	
50	Juan Ramon Villeda	X		Casa		X	
51	Roman Mejia	X		Casa			X
52	Jose Alexander Hernandez	X		Casa	X		
53	Enma Fernandez	X		Casa Cerrada		X	
54	Raul Rivera Perdomo	X		Casa		X	
55	Candido Hernandez	X		Casa		X	
56	Jose Orlin Hernandez	X		Casa		X	
57	Francisco Quintanilla	X		Casa		X	
58	Juan Ramon Villeda	X		Casa		X	
59	Crecencio Diaz	X		Casa			X
60	Paco Rivera		X	Deshabitada		X	
61	Demetrio			Casa de Campo		X	
62	Carlos Erazo			Bodega		X	
63	Andres Vasquez Chavez	X		Casa		X	
64	Alexi Perdomo Rivera	X		Casa		X	
65	Lucia Rivera	X		Casa		X	
66	Omar Nuñez	X		Casa		X	
67	Teodoro Leiva	X		Casa		X	
68	Concepcion Sagastume	X		Casa		X	
69	Nelson Lopez		X	Deshabitada		X	
70	Elmer Ramos Rivera		X	Deshabitada		X	
71	Berta Lidia Rivera	X		Casa		X	

72	Jose Yunior Villeda	X		Casa			X
73	Oscar Mauricio Lara	X		Casa		X	
74	Walter Rivera	X		Casa		X	
75	Oswaldo Rivera	X		Casa		X	
76	Maria Dina Martinez	X		Casa		X	
77	Elmer Ramos Rivera	X		Casa			X
78	Doris Rivera		X	Deshabitada		X	
79	Eliasar Ramos Rivera	X		Casa Cerrada		X	
80	Juan Orellana	X		Casa		X	
81	Orbin Lopez	X		Casa		X	
82	Jose Transito Ramos	X		Casa			X
83	Mauda Rivera		X	Deshabitada		X	
84	Luis Ramos	X		Casa		X	
85	Jose Alexander Lopez	X		Casa		X	

Cuadro de Resumen	
Viviendas Ocupadas	70
Viviendas Desocupadas	7
Iglesias	1
Posta Policial	0
Centro Comunal	0
Escuela	1
Kinder	0
Cesar-Cesamo	0
Negocios	2
Edificios Gubernamental	0
Otros (Establo)	4
Total Edificaciones	**85**

Municipio San Luis Santa Barbara

Comunidad: San Francisco

N°	NOMBRE DE JEFE DE FAMILIA	OCUPADA	DESOCUPADA	EDIFICIO PUBLICO NEGOCIO / OTRO	ESTADO DE LA VIVIENDA		
					B	R	M
1	Norma Isabel Matta	X		Casa		X	
2	Zacarias Membreño	X		Casa		X	
3	Maria Ana Membreño	X		Casa			X
4	Elvi Benedicto Lopez		X	Deshabitada		X	
5	Maria Margarita Membreño Diaz	X		Casa		X	
6	Irene Vasquez	X		Casa			X
7	Maria Irene Diaz		X	Deshabitada		X	
8	Jose Felix Membreño	X		Casa			X
9	Jacobo Alvares	X		Casa		X	
10	Jose Felipe Mercado	X		Casa			X
11	Setulbino Perez Mercado	X		Casa		X	
12	Florentino Perdomo		X	Deshabitada		X	
13	Centro Comunal			Centro Comunal	X		
14	Francisca Garcia	X		Casa		X	
15	Jose Mercado	X		Casa		X	
16	Samuel Enrrique Perez	X		Casa		X	
17	Jose Santos Fernandez	X		Casa		X	
18	Maria Floridalma Perdomo	X		Casa		X	
19	Iglesia Pentecostes			Iglesia	X		
20	Jose Marcelino Corea	X		Casa	X		
21	Jose Elias Corea Vasquez		X	Deshabitada	X		
22	Jose Antonio Corea	X		Casa		X	
23	Jose Gabino Corea	X		Casa		X	
24	Tomasa Lopez	X		Casa			X
25	Mariano Sevedo	X		Casa		X	
26	Jose Edin Corea	X		Casa	X		
27	Patricio Martinez	X		Casa		X	
28	Nelo Martinez		X	Deshabitada		X	
29	Edis Argeni Urtes	X		Casa		X	
30	Gerardo Tejada	X		Casa			X
31	Fabio Corea Garcia	X		Casa		X	

32	Jose Aroldo Villeda	X		Casa		X	
33	Jose Angel Perez	X		Casa		X	
34	Arlin Martinez	X		Casa		X	
35	Jose Leopoldo Teruel	X		Casa		X	
36	kinder Nuevo Amanecer			kinder	X		
37	Esc. Jose Cecilio Del Valle			Escuela	X		
38	Maria Norma Martinez	X		Casa		X	
39	Marcos Ochoa	X		Casa		X	
40	Adonias Alvares	X		Casa		X	
41	Enrrique Alvares	X		Casa		X	
42	Vicente Membreño Amaya	X		Casa			X
43	Paula Diaz	X		Casa		X	
44	Tiburcio Castro Aguilar	X		Casa			X
45	Baudilio Perdomo	X		Casa		X	
46	Maria Julia Perez	X		Casa			X
47	Wendy Membreño	X		Casa		X	
48	Maria Julia Perez	X		Casa			X
49	Denis Axume	X		Casa		X	
50	Jose David Corea	X		Casa			X
51	Manuel Rodriguez	X		Casa			X
52	Jose Santos Membreño	X		Casa			X
53	Jose Perez	X		Casa		X	
54	Jose Santos Perez	X		Casa		X	
55	Jose Martinez	X		Casa		X	
56	Anibal Perez Perez		X	Deshabitada		X	
57	Dorila Leiva	X		Casa		X	
58	Iglesia Catolica			Iglesia		X	
59	Jose Leonel Ramos	X		Casa	X		
60	Manuel Pineda	X		Casa		X	
61	Lucio Perdomo	X		Casa			X
62	Willian Rodriguez	X		Casa		X	
63	Denis Mauricio Perez Paz		X	Deshabitada		X	
64	Lucia Rivera	X		Casa			X
65	Bartolo Diaz		X	Deshabitada		X	
66	Obdulio Rivera	X		Casa		X	
67	Mariano Perez	X		Casa		X	
68	Roberto Perez	X		Casa		X	
69	Perfecto Guerra	X		Casa		X	
70	Abrahan Guerra	X		Casa		X	

71	Arturo Perdomo	X		Casa			X
72	Fidelia Perdomo	X		Casa			X
73	Rene Ramos Perdomo	X		Casa		X	
74	Digna Perdomo	X		Casa	X		
75	Marvin Perdomo	X		Casa		X	
76	Salvador Perdomo Perdomo	X		Casa			X
77	Jose Alexis Perdomo	X		Casa		X	
78	Emilio Zaldivar	X		Casa		X	
79	Adela Perez	X		Casa		X	
80	Jose Abel Madrid	X		Casa			X
81	Angel Antonio Rusuma	X		Casa		X	
82	Justino Membreño	X		Casa		X	
83	Maria Ondina Diaz		X	Deshabitada		X	
84	Jorge Perez	X		Casa			X
85	Dagoberto Perez	X		Casa		X	
86	Jose Orfelio Perdomo	X		Casa		X	
87	Paula Ramos	X		Casa	X		
88	Manuel Ramos	X		Casa		X	
89	Cristian Noe Perdomo Ramos	X		Casa		X	
90	Jose Lino Perdomo	X		Casa	X		
91	Maria Idania Ramos		X	Deshabitada		X	
92	Cristina Ochoa Hernandez	X		Casa		X	
93	Iglesia			Iglesia		X	
94	Iglesia Principe de Paz			Iglesia		X	
95	Julian Diaz	X		Casa	X		
96	Juan Jose Melendez	X		Casa		X	
97	Maria Felicita Membreño	X		Casa		X	
98	Wilmer Javier Paz	X		Casa		X	
99	Jose Rene Ramos	X		Casa		X	
100	CESAR			CESAR		X	
101	Iglesia Catolica Antigua			Iglesia			X
102	Adelmo Solis	X		Casa			X
103	Jose Matta	X		Casa			X
104	Moises Matta Mendez	X		Casa		X	
105	Hector Enrrique	X		Casa		X	
106	Silvio Mejia		X	Deshabitada		X	
107	Silvio Mejia	X		Casa		X	
108	Roger Omar Ochoa Banegas	X		Casa		X	
109	Cristobal Martinez		X	Deshabitada			X

110	Juan Lopez Serrano	X		Casa		X	
111	Cristobal Martinez		X	Deshabitada			X
112	Jose Sanchez	X		Casa		X	
113	Luis Henrriquez	X		Casa		X	
114	Manuel Antonio Cevallos	X		Casa		X	
115	Demetrio Cevallos	X		Casa		X	
116	Adin Mejia	X		Casa			X
117	Adin Reyes	X		Casa		X	
118	Fernando Reyes	X		Casa		X	
119	Demetrio Cevallos	X		Casa		X	
120	Jose Abel Cevallos	X		Casa		X	
121	Jose Luis Perez	X		Casa			X
122	Juan Carlos Axume	X		Casa		X	
123	Jose Adin Perdomo Ramos	X		Casa		X	
124	Lalo Martinez		X	Casa de Campo		X	
125	Nelson Hernandez	X		Casa			X
126	Gelvin Antonio Hernandez	X		Casa		X	
127	Miguel Angel Hernandez	X		Casa		X	
128	Vicenta Martir Fajardo Ochoa	X		Casa		X	
129	Adrian Ochoa	X		Casa	X		
130	Rosalio Ochoa	X		Casa		X	
131	Francisco Perdomo		X	Deshabitada		X	
132	Jose Sirilo Diaz	X		Casa			X
133	Gerardo Vasquez	X		Casa		X	
134	Lelis Perez	X		Casa	X		
135	Hector Ortiz		X	Construcc. /D	X		
136	Abel Madrid	X		Casa		X	
137	Maria Romelia Perez	X		Casa		X	
138	Jose Santano Perez	X		Casa	X		
139	Ermelinda Perdomo	X		Casa		X	
140	Jose Luis Perez	X		Casa		X	
141	Jose David Perez	X		Casa			X
142	Joaquin Membreño	X		Casa		X	
143	Jose Santano Membreño	X		Casa		X	
144	Oscar Manuel Iglesia	X		Casa		X	
145	Jose Omar Vasquez		X	Construcc. /D		X	
146	Karla Marisela Tejada	X		Casa		X	
147	Maria Eriberta Perez	X		Casa		X	
148	Jose Juan Martinez	X		Casa		X	

149	Furgencia Perez	X		Casa			X
150	Jose Tomas Martinez	X		Casa			X
151	Evarista Martinez	X		Casa		X	
152	Jose Pablo Martinez Mercado	X		Casa			X
153	Epolito Teruel	X		Casa		X	
154	Jose Francis Martinez	X		Casa		X	
155	Jose Medardo Vasquez	X		Casa	X		
156	Yerbin Zamora	X		Casa			X
157	Otilia Garcia	X		Casa		X	
158	Agustin Vasquez	X		Casa		X	
159	Tomasa Lopez	X		Casa		X	
160	Jose Erlin Teruel	X		Casa		X	
161	Senovia Rivera	X		Casa			X
162	Manuel Lopez		X	Deshabitada		X	
163	Obdulio Nuñez		X	Deshabitada		X	
164	Catalina Martinez	X		Casa		X	
165	Catalina Martinez		X	Deshabitada		X	
166	Catalina Martinez	X		Casa		X	
167	Octavio Marquez	X		Casa			X
168	Efrain Enrriquez	X		Casa			X
169	Blanca Rosa Zaldivar	X		Casa			X
170	Gustavo Zaldivar	X		Casa		X	
171	Justiniano Diaz	X		Casa		X	
172	Jose Santos Fernandez	X		Casa	X		
173	Dimas Villeda	X		Casa	X		
174	Argentino Enamorado	X		Casa			X
175	Juan Alberto Martinez	X		Casa			X
176	Dimas Castro		X	Deshabitada			X

Cuadro de Resumen	
Viviendas Ocupadas	146
Viviendas Desocupadas	21
Iglesias	5
Posta Policial	0
Centro Comunal	1
Escuela	1
Kinder	1
Cesar-Cesamo	1
Negocios	0

Edificios Gubernamental	0
Otros (Establo)	0
Total Edificaciones	**176**

Municipio San Luis Santa Barbara

Caserio: Tabancas / Totoca

N°	NOMBRE DE JEFE DE FAMILIA	OCUPADA	DESOCUPADA	EDIFICIO PUBLICO	ESTADO DE LA VIVIENDA		
				NEGOCIO / OTRO	B	R	M
1	Armando Leiva	X		Casa			X
2	Lucas Leiva	X		Casa			X
3	Rosa Leiva	X		Casa	X		
4	Jose Rivera	X		Casa		X	
5	Bartolo Enrique Martinez	X		Casa			X
6	Dominga Rivera Leiva	X		Casa			X
7	Jose Ramon Rosales	X		Casa			X

Cuadro De Resumen	
Viviendas Ocupadas	7
Viviendas Desocupadas	0
Iglesias	0
Centro Comunal	0
Escuela	0
Kinder	0
Cesar -Cesamo	0
Negocios	0
Edificios Gurnamental	0
Otros (Establo)	0
Total Edificaciones	**7**

Municipio San Luis Santa Barbara

Comunidad Santa Cruz Yamala

N°	NOMBRE DE JEFE DE FAMILIA	OCUPADA	DESOCUPADA	EDIFICIO PUBLICO	ESTADO DE LA VIVIENDA		
				NEGOCIO / OTRO	B	R	M
1	Elsi Rodrigues	X		Casa		X	
2	Dario Humberto Rapalo	X		Casa		X	
3	Lucia Hernandez	X		Casa		X	
4	Alma Leticia Mendoza R.	X		Casa	X		
5	Oscar Lainez		X	Deshabitada		X	
6	Joel Mejia	X		Casa	X		
7	Blanca Rusa Guzman Tejada	X		Casa		X	
8	Marcos Armando Reyes	X		Casa		X	
9	Maudalena Reyes Perez	X		Casa		X	
10	Ibin Madelin Corea Perez	X		Casa	X		
11	Argentina Jesus Contreras	X		Casa		X	
12	Iglesia De Dios Campamento			Iglesia	X		
13	Juan Rapalo		X	Deshabitada		X	
14	Abran Mercado		X	Deshabitada		X	
15	Iglesia Catolica			Iglesia	X		
16	Ana Maria Ramires	X		Casa		X	
17	Marcos Mendoza		X	Casa De Campo /D	X		
18	Elionzo Corea	X		Casa		X	
19	Fredi Orlando Lopez Muñoz	X		Casa	X		
20	Kinder			Kinder		X	
21	Fidelina Muñoz	X		Casa	X		
22	Reinaldo Rapalo	X		Casa		X	
23	Jose Isidro Rapalo Perdomo		X	Deshabitada			X
24	Rosa Ana Corea	X		Casa		X	
25	Felix Gomez	X		Casa		X	
26	Becbi	X		Casa		X	
27	Jose Rosa Iglesia		X	Casa / NDI		X	
28	Delulin Dionisio Mejia	X		Casa		X	
29	Kelidili Lopez	X		Casa		X	
30	Adan Rivera		X	Casa / NDI		X	
31	Bella Rosa Saldivar	X		Casa		X	
32	Dalmira Rapalo	X		Casa		X	

Cuadro De Resumen	
Viviendas Ocupadas	22
Viviendas Desocupadas	7
Iglesias	2
Centro Comunal	0
Escuela	0
Kinder	1
Cesar -Cesamo	0
Negocios	0
Edificios Gurnamental	0
Otros (Establo)	0
Total Edificaciones	**32**

Municipio San Luis Santa Barbara

Comunidad: Totoca El Barro

N°	NOMBRE DE JEFE DE FAMILIA	OCUPADA	DESOCUPADA	EDIFICIO PUBLICO	ESTADO DE LA VIVIENDA		
				NEGOCIO / OTRO	B	R	M
1	Rene Rivera Leiva	X		Casa			X
2	Selfio Rapalo	X		Casa		X	
3	Francisca Leiva	X		Casa			X
4	Lenis Rivera Rapalo	X		Casa		X	
5	Endlin Rivera Lopez	X		Casa	X		
6	Albaro Nuñez Trochez	X		Casa			X
7	Silas Miramar Rivera	X		Casa		X	
8	Gabriel Rivera Fernandez	X		Casa			X
9	Susana Lopez	X		Casa			X
10	Eli Leiva	X		Casa		X	
11	Elva Zaldivar	X		Casa		X	
12	Elva Zaldivar Murcia	X		Casa		X	
13	Olvin Jose Nuñez	X		Casa	X		
14	Samuel Murcia	X		Casa			X
15	Manuel Leiva Rivera	X		Casa		X	
16	Hector Molina	X		Casa			X
17	Igor Medina Vega	X		Casa		X	
18	Esmelin Rivera	X		Casa			X
19	Eliaser Leiva	X		Casa			X
20	Edman Ariel Leiva	X		Casa		X	
21	Jose Evelio Rivera	X		Casa	X		
22	Alexander Leiva	X		Casa			X
23	Hector Alexander Molina Vega	X		Casa		X	
24	Hector Molina	X		Casa			X
25	Milton Martinez	X		Casa		X	
26	Olsen Wilfredo Leiva	X		Casa		X	
27	Fidencio Rivera Rivera	X		Casa	X		
28	Jubentino Perdomo	X		Casa			X
29	Adolfo Perdomo	X		Casa			X
30	Erick Rivera	x		Casa			
31	Juan Martinez	X		Casa		X	
32	Jose Elmer Leiva	X		Casa		X	

33	German Rivera Leiva	X		Casa		X	
34	Audid Martinez	X		Casa		X	
35	Carlos Roberto Rapalo	X		Casa			X
36	Wilfredo Leiva	X		Casa		X	
37	Hugo Enrique Rapalo	X		Casa		X	
38	Elmer Perdomo Vega	X		Casa		X	
39	Dominga Perdomo	X		Casa		X	
40	Luis Gozalo Rivera Rapalo	X		Casa		X	
41	Bodega			Bodega	X		
42	Alduvin Rapalo Rivera	X		Casa			X
43	Selvin Perdomo	X		Casa	X		
44	Wenceslao Rivera Leiva	X		Casa		X	
45	Berta Iris Leiva	X		Casa		X	
46	Noel Cruz Leiva	X		Casa		X	
47	Jose Miguel Rodriguez	X		Casa			X
48	Fredy Rivera	X		Casa	X		
49	Armando Leiva Martinez	X		Casa		X	
50	Hugo Enrique Rapalo	X		Casa		X	
51	Suyapa Leiva	X		Casa			X
52	Fidadelfo Leiva	X		Casa		X	
53	German Leiva	X		Casa		X	
54	Jose Ovideo Alvarado	X		Casa			X
55	Dunia Rivera	X		Casa		X	
56	Audid Martinez Leiva	X		Casa		X	
57	Roberto Rapalo	X		Casa		X	
58	Marleni Leiva	X		Casa			X
59	Wenceslao Rivera Leiva	X		Casa		X	
60	Maira Rivera	X		Casa		X	
61	Dominga Perdomo	X		Casa		X	
62	Suayapa Leiva		X	Deshabitada	X		
63	Yolibeth Leiva	X		Casa		X	
64	Suayapa Leiva	X		Casa			X
65	Deisi Rivera	X		Casa		X	
66	Bella Rivera Leiva	X		Casa		X	
67	Fidencio Rivera	X		Casa		X	
68	Magda lIzeth Fajardo	X		Casa		X	
69	Eliazar Leiva	X		Casa		X	
70	Belkis Marixa Martinez Leiva	X		Casa			X
71	Henri Gabriel Zavala Lopez	X		Casa		X	

72	Dilcia Alexi Rivera Lopez	X		Casa			X
73	Ana Iris Martinez Rivera	X		Casa			X
74	Leticia Perdomo Guillen	X		Casa			X
75	Carla Yajaira Martinez	X		Casa			X
76	Alduvin Rivera	X		Casa			X
77	Berta Iris Vega Leiva	X		Casa		X	
78	Olsen Wilfredo Leiva	X		Casa		X	
79	Mario Murcia		X	Deshabitada		X	
80	Iglesia Centro Americana			Iglesia		X	
81	Edgar Rivera	X		Casa		X	
82	Escuela			Escuela		X	

Cuadro De Resumen	
Viviendas Ocupadas	77
Viviendas Desocupadas	2
Iglesias	1
Centro Comunal	0
Escuela	1
Kinder	0
Cesar -Cesamo	0
Negocios	1
Edificios Gurnamental	0
Otros (Establo)	0
Total Edificaciones	**82**

Municipio San Luis Santa Barbara

Comunidad: Valle del Pinal

N°	NOMBRE DE JEFE DE FAMILIA	OCUPADA	DESOCUPADA	EDIFICIO PUBLICO	ESTADO DE LA VIVIENDA		
				NEGOCIO / OTRO	B	R	M
1	Rene Gustavo Ramos	X		Casa		X	
2	Jose Rafael Moreno		X	Deshabitada		X	
3	Mario Mejia	X		Casa		X	
4	Jose Norvin Mejia Ramirez	X		Casa	X		
5	Jose Nahum Mejia		X	Casa Construc. /D		X	
6	Marig Mejia	X		Casa Cerrada N/DI		X	
7	Karen Rivera Zaldivar		X	Casa Construc. /D		X	
8	Jeovany Rivera Zaldivar		X	Deshabitada		X	
9	Maria Olga Zaldivar	X		Casa		X	
10	Carlos Melgar		X	Casa Construc. /D		X	
11	Rosalina Sabillon	X		Casa		X	
12	Jose Denis Rivera	X		Casa		X	
13	Nery Zaldivar	X		Casa Cerrada N/DI		X	
14	Ermelito Sabillon	X		Casa		X	
15	Elvidio Zaldivar Sabillon	X		Casa N/DI		X	
16	Tobias Pineda	X		Casa N/DI		X	
17	Juan Carlos Zaldivar	X		Casa N/DI		X	
18	Waldemar Zaldivar	X		Casa	X		
19	Lucinio Zaldivar	X		Casa		X	
20	Adolfo Rivera	X		Casa		X	
21	Mario Perez	X		Casa Cerrada N/DI		X	
22	Nixon Mejia Ramirez	X		Casa		X	
23	Marcos Nuñez		X	Deshabitada		X	
24	Escuela			Escuela		X	
25	Ciro Omar Hernandez		X	Deshabitada		X	
26	Onorio Gonzales	X		Casa		X	
27	Mabel Zaldivar	X		Casa Cerrada		X	

				N/DI			
28	Elmer Rivera	X		Casa		X	
29	Yony Rivera Zaldivar	X		Casa	X		
30	Yoni Perez		X	Casa Construc. /D		X	
31	Osmin Zaldivar	X		Casa N/DI		X	
32	Mario Hernandez	X		Casa N/DI		X	
33	Adin Perdomo Mejia	X		Casa			X
34	Jose Efrain Perdomo	X		Casa			X
35	Marcos Perdomo		X	Deshabitada		X	
36	Gloria Suyapa Perdomo	X		Casa		X	
37	Rafael Fernandez Paz	X		Casa		X	
38	Leonardo Leiva	X		Casa		X	
39	Emilio Duarte		X	Deshabitada		X	
40	Efrain		X	Deshabitada		X	
41	Danilo Zaldivar	X		Casa		X	
42	Iginio Sabillon Zaldivar	X		Casa		X	
43	Onias Pineda	X		Casa		X	
44	Harles Ulises Pineda		X	Casa Construc. /D		X	
45	Harles Ulises Pineda	X		Casa		X	
46	Elvin Jeovani Sabillon	X		Casa			X
47	Gilberto Zaldivar	X		Casa			X

Cuadro de Resumen	
Viviendas Ocupadas	34
Viviendas Desocupadas	12
Iglesias	0
Posta Policial	0
Centro Comunal	0
Escuela	1
Kinder	0
Cesar-Cesamo	0
Negocios	0
Edificios Gubernamental	0
Otros (Establo)	0
Total Edificaciones	**47**

Municipio San Luis Santa Barbara

Comunidad: Villa Luz

N°	NOMBRE DE JEFE DE FAMILIA	OCUPADA	DESOCUPADA	EDIFICIO PUBLICO	ESTADO DE LA VIVIENDA		
				NEGOCIO / OTRO	B	R	M
1	Inocencio Perez	X		Casa		X	
2	Stanly Rapalo	X		Casa		X	
3	Jose Roldan Rapalo	X		Casa			X
4	Naidia Mejia	X		Casa		X	
5	Pascual Lopez	X		Casa	X		
6	Florinda Cabrera	X		Casa		X	
7	Nolvia Rivera	X		Casa N/DI		X	
8	Roger Edgardo Rapalo	X		Casa	X		
9	Eliu Rapalo	X		Casa			X
10	Maria Mirna Murillo	X		Casa			X
11	Benicio Murilla	X		Casa		X	
12	Alfonso Argueta	X		Casa		X	
13	Hernan Aguilar		X	Deshabitada			X
14	Donis Rapalo	X		Casa	X		
15	Alfonso Argueta		X	Deshabitada		X	
16	Luis Alonzo Espinal	X		Casa		X	
17	Nixon Rumario Espinal	X		Casa			X
18	Luisa Rivera		X	Construcc. / D		X	
19	Luisa Rivera		X	Deshabitada		X	
20	Santiago Diaz	X		Casa	X		
21	Ruben Guerra Samayoa	X		Casa		X	
22	Edwin Enamorado		X	Deshabitada		X	
23	Flor Marina Diaz	X		Casa		X	
24	Mercedes Pineda	X		Casa	X		
25	Rudi	X		Casa		X	
26	Eva Del Carmen Ladino	X		Casa		X	
27	Margarito Ladino	X		Casa		X	
28	Iglesia Catalica			Iglesia		X	

29	Francisco Fernandez	X		Casa		X	
30	Denis Omar Fernandez	X		Casa		X	
31	Jose Rene Vasquez	X		Casa		X	
32	Edwin		X	Deshabitada		X	
33	Santiago Perdomo		X	Deshabitada		X	
34	Marlon Zaldivar	X		Casa	X		
35	Leticia		X	Casa Campo		X	
36	Leonidas Nuñez	X		Casa			X
37	Aldo Rivera		X	Deshabitada		X	
38	Ermis Rodriguez	X		Casa		X	
39	Donilio Rodriguez	X		Casa		X	
40	Adrian Mendoza	X		Casa	X		
41	Cecilio Rapalo		X	Deshabitada		X	
42	Olvin Pineda	X		Casa		X	
43	Concepcion Vasquesz	X		Casa		X	
44	Escuela Augusto Coello			Escuela		X	
45	Kinder Maria Anduray			Kinder		X	
46	Ilsias Perez		X	Deshabitada		X	
47	Antonia Lopez		X	Deshabitada		X	
48	Miguel Angel Caballero		X	Deshabitada		X	
49	Jose Antonio Gutierrez	X		Casa		X	
50	Juan Ramon Sabillon	X		Casa		X	
51	Josue Vega		X	Deshabitada		X	
52	Norma Diaz	X		Casa		X	
53	Edelmiro Orellana		X	Deshabitada		X	
54	Omar Hernandez Pineda	X		Casa			X
55	Servio Pineda	X		Casa		X	
56	Maria Teodoro Lineras	X		Casa		X	
57	Carlos Pineda	X		Casa		X	
58	Antonio Gutierrez		X	Construcc. / D		X	
59	Alexander Sabillon	X		Casa		X	
60	Benjamin Rosa			Deshabitada		X	
61	Dagoberto Paredes			Deshabitada		X	
62	Marlon Mauricio Orellana		X	Construcc. / D		X	
63	Carmen Orellana	X		Casa		X	
64	Victor Manuel Gonzales	X		Casa		X	
65	Carlos Nelys Lopez	X		Casa	X		
66	Jose Orlando Garza	X		Casa		X	
67	Juvenil Valle	X		Casa		X	

68	Gerardo Antonio Lopez	X		Casa	X		
69	Roberto Rivera	X		Casa			X
70	Adoniel Pineda	X		Casa		X	
71	Rodin Rivera Lopez	X		Casa		X	
72	Edwin Jeovany Rivera	X		Casa		X	
73	Nelson Rivera		X	Construcc./ D		X	
74	Gabriel Aguilar	X		Casa		X	
75	Alduvin Rivera		X	Deshabitada		X	
76	Rolven Rivera	X		Casa		X	
77	Octavila	X		Casa N/DI		X	
78	Selvin Rivera	X		Casa		X	
79	Jose Isaias Rivera		X	Deshabitada		X	
80	Ernesto Rivera	X		Casa		X	
81	Gerson Rivera Reyes	X		Casa			X
82	Luisa Rivera Reyes	X		Casa	X		
83	Glorieta Cerrada	X		Casa		X	
84	Osmin Rapalo		X	Deshabitada		X	
85	Yony Orellana	X		Casa		X	
86	Lico Benitez		X	Deshabitada		X	
87	Alex Ramon Orellana	X		Casa	X		
88	Jose Garcia Lopez	X		Casa		X	
89	Gledis Rapalo	X		Casa		X	
90	Fredi Orellana	X		Casa	X		
91	Neptaly Sanchez	X		Casa		X	
92	Nelson Perdomo		X	Deshabitada		X	
93	Santos Vega	X		Casa	X		
94	Leonidas Hernandez	X		Casa		X	
95	Rolando Perdomo	X		Casa		X	
96	Filiberta Reyes Alvarez	X		Casa		X	
97	David Garza Caballero	X		Casa	X		
98	Bernaldo Garza Linares	X		Casa	X		
99	Carmen		X	Deshabitada		X	
100	Lourdes Rivera	X		Casa		X	
101	Nelson Andoni Perdomo	X		Casa			X
102	Egma Corina Zaldivar	X		Casa		X	
103	Ever Andoni Lopez	X		Casa		X	
104	Cecilio Lopez	X		Casa		X	
105	Ines Perdomo	X		Casa		X	
106	Sonia Urrutia	X		Casa		X	

107	Mercedes Villanueva	X		Casa N/DI		X	
108	Omar Rivera	X		Casa		X	
109	Neptaly Perdomo	X		Casa		X	
110	Saul Villanueva Orellana	X		Casa		X	
111	Guadalupe Villanueva Rivera	X		Casa		X	
112	Marina Rivera	X		Casa		X	
113	Maria Rivera		X	Casa Campo		X	
114	Evelio Rapalo Enamorado	X		Casa	X		
115	Erlin Villanueva Rivera	X		Casa		X	
116	Nelvia Rivera	X		Casa	X		
117	Alma Leticia Rivera	X		Casa		X	
118	Rafael Rodriguez		X	Deshabitada		X	
119	Ignacio Villeda	X		Casa	X		
120	Rolin Alexander Lopez	X		Casa		X	
121	Evelio Lopez	X		Casa		X	
122	Osmin Lopez		X	Deshabitada		X	
123	Lelis Rapalo	X		Casa		X	
124	Osmin Lopez		X	Deshabitada		X	
125	Mario Lopez Aguilar	X		Casa		X	
126	Carlos Vasquez		X	Deshabitada		X	
127	Sintia Rivera	X		Casa	X		
128	Julio Caballero		X	Deshabitada		X	
129	Armando Rivera	X		Casa		X	
130	Edwin Aguirre Nuñez	X		Casa			X
131	Elmer Rivera	X		Casa		X	
132	Iglesia Asamblea de Dios			Iglesia		X	
133	Osman Baide	X		Casa Pastoral		X	
134	Ruperto Garza	X		Casa		X	
135	Lucila Alba	X		Casa		X	
136	Julio Cesar Rapalo	X		Casa		X	
137	Kenia Elizabeth Perdomo		X	Deshabitada		X	
138	Bienvenida Rios		X	Deshabitada		X	
139	Vilma Rapalo	X		Casa		X	
140	Arnold Lopez	X		Casa N/DI		X	
141	Lucio Rivera	X		Casa		X	
142	Blas Gomez	X		Casa			X
143	Selvin Rolando Reyes	X		Casa			X
144	Edgardo Paredes Aguirre		X	Deshabitada		X	
145	Pablo Hernandez	X		Casa	X		

146	Abel Garcia		X	Deshabitada		X	
147	Daniel Gonzales Carcamo	X		Casa		X	
148	Daniel Gonzales		X	Construcc. / D		X	
149	Antonio		X	Deshabitada		X	
150	Jose Luis Rivera	X		Casa		X	
151	Gladimir Rivera Perdomo	X		Casa	X		
152	Celio Francisco Rivera	X		Casa	X		
153	Monica Cecilia Mejia	X		Casa			X
154	Luis Antonio Rivera Mejia	X		Casa		X	
155	Aroldo Mejia		X	Deshabitada		X	
156	Placido Rivera	X		Casa		X	
157	Jose Izaguirre	X		Casa		X	
158	Jose Elvir Pineda	X		Casa		X	
159	Dominga Villanueva Orellana	X		Casa		X	
160	Rosa Chayo Alvarez		X	Deshabitada		X	
161	Bella Zaldivar	X		Casa		X	
162	Walter Mercado		X	Deshabitada		X	
163	Arcenia Rapalo	X		Casa		X	
164	Omar Antonio Rivera		X	Deshabitada		X	
165	Martin Pineda	X		Casa		X	
166	Juan Pascual Vega	X		Casa	X		
167	Ovidio Perdomo	X		Casa			X
168	Anastacio Perdomo	X		Casa		X	
169	Galo Pineda	X		Casa	X		
170	Lucinio Pineda	X		Casa		X	
171	Donaldo Rosa	X		Casa		X	
172	Joel Pineda Perdomo	X		Casa		X	
173	Blanca Nolvia Ronmel	X		Casa		X	
174	Antonio Perdomo	X		Casa		X	
175	Emilio Marmol	X		Casa		X	
176	Jose Isrrael Garcia	X		Casa		X	
177	Oscar Rosa	X		Casa			X
178	Gilberto Rosa	X		Casa		X	
179	Noemy Garza		X	Deshabitada		X	
180	Migdonio Rapalo		X	Deshabitada		X	
181	Willians Eduardo Babum G.		X	Deshabitada		X	
182	Emilio Rapalo			Beneficio		X	
183	Emilio Rapalo			Granja		X	
184	Luis Rodriguez		X	Construcc./ D		X	

185	Donaldo Rosa		X	Construcc./ D		X	
186	Omar Rodriguez		X	Deshabitada		X	
187	Tito Fernandez	X		Casa		X	
188	Carlos Fernandez	X		Casa		X	
189	Mario Vargas	X		Casa	X		
190	Mario Vargas		X	Deshabitada		X	
191	kenia Izayana Rodriguez	X		Casa		X	

Cuadro de Resumen	
Viviendas Ocupadas	136
Viviendas Desocupadas	47
Iglesias	2
Posta Policial	0
Centro Comunal	0
Escuela	1
Kinder	1
Cesar-Cesamo	0
Negocios	1
Edificios Gubernamental	0
Otros (Establo)	3
Total Edificaciones	**191**

Municipio San Luis Santa Barbara

Comunidad: Nueva Yamala

N°	NOMBRE DE JEFE DE FAMILIA	OCUPADA	DESOCUPADA	EDIFICIO PUBLICO	ESTADO DE LA VIVIENDA		
				NEGOCIO / OTRO	B	R	M
1	Barbara Membreño	X		Casa			X
2	Besy Sirleni Mateo	X		Casa		X	
3	Jose Bersaline Martinez	X		Casa		X	
4	Jenni Mercado	X		Casa		X	
5	Hilde Mejia		X	Deshabitada		X	
6	Jose Ivan Mercado Diaz	X		Casa		X	
7	Preclinica			Pre-Clinica		X	
8	Iglesia Catolica			Iglesia		X	
9	Jose Francis Martinez	X		Casa			X
10	Maria Magdalena Rodriguez	X		Casa	X		
11	Maria Bernalina Elvir	X		Casa		X	
12	Martha Elena Reyes	X		Casa		X	
13	Mercedes Sanchez	X		Casa		X	
14	Jose Alberto Perez	X		Casa			X
15	Casa Comunal			Centro Comunal			X
16	Salomon Diaz		X	Deshabitada		X	
17	Jesus Martinez	X		Casa		X	
18	Irma Sanchez	X		Casa		X	
19	Maria Justina Sanchez	X		Casa		X	
20	Simon Membreño	X		Casa		X	
21	Maria Argentina Perez	X		Casa		X	
22	Saturnino Herrera		X	Deshabitada		X	
23	Elena Ramirez		X	Deshabitada		X	
24	Reyes Ramirez	X		Casa		X	
25	Jose Humberto Elvir	X		Casa		X	
26	Maria Concepcion Mercado	X		Casa		X	
27	Nelson Ramon Diaz		X	Deshabitada		X	
28	Hector Isabel Martinez		X	Deshabitada		X	
29	Adelmira Mercado	X		Casa	X		
30	C.E.B. Pedro Nufio			C.E.B.		X	
31	Maria Lourdes Perez	X		Casa		X	

32	Maria Sanches Perez	X		Casa		X	
33	Heber Osmin Diaz		X	Deshabitada		X	
34	Glenda Nohemi Mercado	X		Casa	X		
35	Alba Luz Lopez Rapalo	X		Casa	X		
36	Casa Comunal			Centro Comunal		X	
37	Sinia Mercado	X		Casa		X	
38	Martir Pablo Diaz	X		Casa	X		
39	Gloria Bu		X	Deshabitada		X	
40	Santos Mercado	X		Casa		X	
41	Gregoria Diaz Mercado	X		Casa		X	
42	Lino Antonio Vasquez	X		Casa		X	
43	Alex Noe Membreño	X		Casa	X		
44	Jose Maximo Mercado	X		Casa		X	
45	Maria Jesus Ramirez	X		Casa		X	
46	Fermida Perez	X		Casa N/DI		X	
47	Jose Marvin Diaz Perez	X		Casa		X	
48	Alejandro Sanchez	X		Casa		X	
49	Trinidad Diaz Landaverde	X		Casa			X
50	kelin Dinora Ramirez	X		Casa		X	
51	Iris Ondina Mercado	X		Casa		X	

Cuadro de Resumen	
Viviendas Ocupadas	38
Viviendas Desocupadas	8
Iglesias	1
Posta Policial	0
Centro Comunal	2
Escuela	1
Kinder	0
Cesar-Cesamo	1
Negocios	0
Edificios Gubernamental	0
Otros (Establo)	0
Total Edificaciones	**51**

SECTOR #2

Municipio San Luis Santa Barbara

Comunidad: Azacualpa

N°	NOMBRE DE JEFE DE FAMILIA	OCUPADA	DESOCUPADA	EDIFICIO PUBLICO	ESTADO DE LA VIVIENDA		
				NEGOCIO / OTRO	B	R	M
1	Victor Manuel Pineda	X		Casa			X
2	Altagracia Pineda	X		Casa			X
3	Antonia Sabillon Lopez	X		Casa		X	
4	Nahun Perdomo Escobar	X		Casa		X	
5	Francisco Escobar Pineda	X		Casa		X	
6	Alejandrina Rodriguez	X		Casa	X		
7	Manuel Edgardo Casaña	X		Casa			X
8	Eliacer Corea Paz		X	Deshabitada			X
9	Oscar Ovidio Mercado	X		Casa	X		
10	Medardo Lucas Rivera Pineda	X		Casa	X		
11	Nelson Mejia	X		Casa		X	
12	Marvin Rivera		X	Deshabitada			X
13	Manuel Rivera	X		Casa	X		
14	Carlos Perdomo Guevara		X	Deshabitada		X	
15	Jose Oswaldo Pineda	X		Casa		X	
16	Edin Carol Cazaña	X		Casa		X	
17	Nicolas Rapalo		X	Deshabitada			X
18	Obilio Rapalo	X		Casa			X
19	Nicolas Enamorado	X		Casa			X
20	Antonia Enamorado	X		Casa		X	
21	Pedro Corea Perdomo		X	Deshabitada		X	
22	Rosalinda Rivera Muñoz		X	Deshabitada			X
23	Jose Fidel Enamorado		X	Deshabitada			X
24	Alba Sabillon	X		Casa	X		
25	Jorge Amador		X	Deshabitada		X	
26	Berta Lidia Cazaña	X		Casa		X	
27	Jose Elvin Cazaña	X		Casa		X	
28	Ermelindo Pineda	X		Casa		X	
29	Darwin Aguilar	X		Casa		X	
30	Maximino Mejia	X		Casa	X		
31	Jose Orlando Rivera	X		Casa	X		

32	Ediberto Quintanilla	X		Casa			X
33	Ruberman Rodriguez	X		Casa		X	
34	Lourdes Dorila Mejia	X		Casa			X
35	Jose Marvin Rivera	X		Casa		X	
36	Salvador Manzano	X		Casa		X	
37	Francisco Mejia	X		Casa	X		
38	Wilfredo Rivera	X		Casa		X	
39	Octavio Argueta		X	Deshabitada		X	
40	Daniel Lopez Zamora	X		Casa	X		
41	Luis Alonzo Rivera	X		Casa			X
42	Selvida Rivera Mendoza	X		Casa	X		
43	Clemente Perdomo Enamorado		X	Deshabitada		X	
44	Marco Tulio Perdomo	X		Casa		X	
45	Herminio Zamora	X		Casa		X	
46	Nelson Hernandez Rivera		X	Casa			X
47	Vitalino Zamora	X		Casa			X
48	Marco Antonio Perdomo	X		Casa	X		
49	Dilio Perdomo		X	Deshabitada		X	
50	Joel Bautista	X		Casa	X		
51	Esc. "Luis Landa"			Escuela		X	
52	Carlos Amador	X		Casa		X	
53	Denia Zelaya Rodriguez		X	Deshabitada		X	
54	Angel Zelaya Otero	X		Casa		X	
55	Wilian Vigil	X		Casa		X	
56	Armando Vigil Rodriguez	X		Casa		X	
57	Jose Angel Zelaya	X		Casa		X	
58	Liberato Paz	X		Casa			X
59	Older Fernandez	X		Casa		X	
60	Maria Marlen Mejia Orellana		X	Deshabitada		X	
61	Osnel Fernandez	X		Casa		X	
62	Ovidio Rodriguez	X		Casa		X	
63	Aris Adalid Rivera	X		Casa	X		
64	Donay Evelio Rivera	X		Casa	X		
65	Edil Ihovani Zamora	X		Casa		X	
66	Jose Rigoberto Rivera	X		Casa		X	
67	Alex Fernandez		X	Deshabitada			X
68	Erick Fernandez	X		Casa		X	
69	Fermin Rodriguez	X		Casa	X		
70	Jose Omar Mercado	X		Casa	X		

71	Orbelinda Rivera	X		Casa		X	
72	Miguel Roberto Madrid	X		Casa			X
73	Yello Sanches		X	Deshabitada		X	
74	Ana Dexi Fernandez Zamora	X		Casa		X	
75	Iris Yakelin Perdomo	X		Casa	X		
76	Raquel Aguilar	X		Casa		X	
77	Candido Perdomo	X		Casa		X	
78	Mercedes Aguilar		X	Deshabitada		X	
79	Adaneli Aceituno Rivera	X		Casa			X
80	Wilmer Francisco Fernandez	X		Casa		X	
81	Francisco Amilcar Fernandez	X		Casa		X	
82	Nixon Fernandez	X		Casa	X		
83	Mervin Fernandez	X		Casa		X	
84	Marlon Rodriguez	X		Casa	X		
85	Ramon Edilio Fernandez		X	Deshabitada		X	
86	Jose Ines Paz	X		Casa			X
87	Daniel Pineda Cazaña		X	Deshabitada		X	
88	Pedro Reino Mejia		X	Deshabitada	X		
89	Alcaria Rivera	X		Casa	X		
90	Eliberto Perdomo Zaldivar	X		Casa		X	
91	Marco Julio Perdomo Enamorado	X		Casa		X	
92	Mario Perdomo	X		Casa		X	
93	Inocente Ramirez Lopez	X		Casa		X	
94	Joel Perdomo		X	Deshabitada			X
95	Ruberman Perdomo	X		Casa		X	
96	Mercedes Aguilar Corea	X		Casa	X		
97	Amancio Perdomo	X		Casa	X		
98	Walde Perdomo		X	Deshabitada			X
99	Ubaldo Rapalo	X		Casa	X		
100	Alberto Orlando Fernandez	X		Casa		X	
101	Wilfredo Perdomo	X		Casa		X	
102	Sergio Antonio Aguilar Hernandez		X	Deshabitada		X	
103	Kenia Rivera	X		Casa	X		
104	Olman Paz	X		Casa	X		
105	Julia Mejia	X		Casa		X	
106	Edimar Paz	X		Casa		X	
107	Juan Perdomo	X		Casa		X	
108	Maria Candida Mejia	X		Casa	X		
109	Carmen Rivera		X	Deshabitada		X	

110	Karla Yakelin Argueta Sanchez		X	Deshabitada		X	
111	Luis Roberto Argueta	X		Casa	X		
112	Guadalupe Perdomo		X	Deshabitada			X
113	Hermelinda Aguilar		X	Deshabitada		X	
114	Alduvin Perdomo		X	Deshabitada			X
115	Saul Perdomo		X	Deshabitada		X	
116	Marco Antonio Hernandez	X		Casa			X
117	Enrrique Sabillon		X	Deshabitada		X	
118	Enrrique Sabillon		X	Casa N/DI		X	
119	Daniel Paz	X		Casa	X		
120	Pedro Reino		X	Deshabitada		X	
121	Antonio Muñoz	X		Casa		X	
122	Alduvin Rivera		X	Deshabitada	X		
123	Waldemar Perdomo	X		Casa	X		
124	Henrry Leiva	X		Casa	X		
125	Beneficio Toro			Beneficio	X		
126	Heriberto Rodriguez	X		Casa	X		
127	Gonzalo Cartagena	X		Casa		X	
128	Santiago Paz	X		Casa			X
129	Ada Marina Cardona	X		Casa		X	
130	Naun Rivera		X	Deshabitada		X	
131	Angel Tejada	X		Casa			X
132	Elder Merari Tejada	X		Casa		X	

Cuadro De Resumen	
Viviendas Ocupadas	96
Viviendas Desocupadas	34
Iglesias	0
Centro Comunal	0
Escuela	1
Kinder	0
Cesar -Cesamo	0
Negocios	0
Edificios Gurnamental	0
Otros (Establo)	1
Total Edificaciones	**132**

Municipio San Luis Santa Barbara

Comunidad: Caracol

N°	NOMBRE DE JEFE DE FAMILIA	OCUPADA	DESOCUPADA	EDIFICIO PUBLICO	ESTADO DE LA VIVIENDA		
				NEGOCIO / OTRO	B	R	M
1	Jose de Jesus Rodriguez	X		Casa		X	
2	Jose Francisco Perdomo		X	Deshabitada		X	
3	Jose Francisco Perdomo		X	Deshabitada		X	
4	Jose Francisco Perdomo		X	Deshabitada		X	
5	Carlos Perdomo Muñoz	X		Casa		X	
6	Esmelin Sabillon		X	Deshabitada		X	
7	Audelina Castellanos Vega	X		Casa			X
8	Dimas Rodriguez	X		Casa		X	
9	Jose Francisco Perdomo		X	Deshabitada		X	
10	Iglesia			Iglesia		X	
11	Alfredo Bu	X		Casa			X
12	Maira Rodriguez		X	Deshabitada		X	
13	Juan Ramon Perdomo	X		Casa			X
14	Mario Mejia	X		Casa			X
15	Jose Iturbide Muñoz	X		Casa		X	
16	Lebin Yobani Robles	X		Casa		X	
17	Duanis Alexander Rivera	X		Casa			X
18	Arnaldo Rodriguez	X		Casa		X	
19	Ever Noel Robles Corea	X		Casa	X		
20	Luis Alonzo Robles Rodriguez	X		Casa		X	
21	Alejo		X	Deshabitada		X	
22	Domingo Sabillon		X	Deshabitada		X	
23	Alejandrino Gomez	X		Casa			X
24	Francisco Garcia	X		Casa			X
25	Fernando Paredes	X		Casa			X
26	Elquer Perdomo	X		Casa		X	
27	Esc. Los Laureles			Escuela		X	
28	Jose Olivar Aguirre	X		Casa			X
29	Yoni Fernandez	X		Casa			X

30	Gilberto Pineda Rodriguez		X	Deshabitada		X	
31	Vilma Fernandez Castellanos	X		Casa			X
32	Obel Rivera		X	Deshabitada		X	
33	Juan Francisco Rivera	X		Casa		X	
34	Adela Corea Rivera	X		Casa			X
35	Agustin Garcia	X		Casa			X
36	Onan Rodriguez	X		Casa		X	
37	Saul Perdomo		X	Deshabitada		X	
38	Vanessa Pineda		X	Deshabitada		X	
39	Jose Lindolfo Moreno	X		Casa		X	
40	Danex Portillo	X		Casa		X	
41	Maria del Carmen Perdomo	X		Casa			X
42	Olvin Pineda		X	Deshabitada		X	
43	Salomon Robles	X		Casa			X

Cuadro de Resumen	
Viviendas Ocupadas	28
Viviendas Desocupadas	13
Iglesias	1
Posta Policial	0
Centro Comunal	0
Escuela	1
Kinder	0
Cesar-Cesamo	0
Negocios	0
Edificios Gubernamental	0
Otros (Establo)	0
Total Edificaciones	**43**

Municipio San Luis Santa Barbara

Caserio: Cerro Negro / Santa Elena

N°	NOMBRE DE JEFE DE FAMILIA	OCUPADA	DESOCUPADA	EDIFICIO PUBLICO	ESTADO DE LA VIVIENDA		
				NEGOCIO / OTRO	B	R	M
1	Maria Cleotilde Perdomo	X		Casa			X
2	Fidencio Enamorado		X	Deshabitada		X	
3	Angelica Rodriguez		X	Deshabitada			X
4	Elvin Rodriguez	X		Casa			X
5	Alberto Guzman		X	Casa N/DI	X		
6	Roman Aguirre		X	Casa de Campo			X
7	Alex Cerrano		X	Casa de Campo			X
8	Maria Lilian Hernandez		X	Deshabitada		X	
9	Grebil Orellana	X		Casa			X

Cuadro de Resumen	
Viviendas Ocupadas	3
Viviendas Desocupadas	6
Iglesias	0
Posta Policial	0
Centro Comunal	0
Escuela	0
Kinder	0
Cesar-Cesamo	0
Negocios	0
Edificios Gubernamental	0
Otros (Establo)	0
Total Edificaciones	**9**

Municipio San Luis Santa Barbara

Comunidad: Quebrada de Minas

N°	NOMBRE DE JEFE DE FAMILIA	OCUPADA	DESOCUPADA	EDIFICIO PUBLICO	ESTADO DE LA VIVIENDA		
				NEGOCIO / OTRO	B	R	M
1	Angel Osmin Perdomo		X	Deshabitada		X	
2	Irma Rosa Rivera		X	Deshabitada		X	
3	Eris Herminio Perdomo Rivera	X		Casa		X	
4	Gerbin Adalis Perdomo	X		Casa			X
5	Fredy Antonio Pineda	X		Casa			X
6	Lino Perdomo Rodriguez	X		Casa		X	
7	Jose Perdomo Rodriguez	X		Casa			X
8	Amilcar Perdomo		X	Deshabitada		X	
9	Hector Perdomo		X	Deshabitada		X	
10	Candido Perdomo		X	Deshabitada		X	
11	Jose Candido		X	Deshabitada		X	
12	Omar Vega		X	Deshabitada		X	
13	Nelson Jeovany Rodriguez	X		Casa		X	
14	Kenia Elizabet Garcia	X		Casa			X
15	Aide Bautista		X	Deshabitada		X	
16	Maritza Rodriguez Castellanos	X		Casa			X
17	Rene Humberto Rodriguez	X		Casa			X
18	Dunia Abigail Enamorado	X		Casa		X	
19	Osman Lopez		X	Deshabitada		X	
20	Marvin Castellanos		X	Deshabitada		X	
21	Merlin Roberto Orellana	X		Casa		X	
22	Maria Yani Lopez	X		Casa	X		
23	Rodolfo		X	Deshabitada		X	
24	Martha Rapalo Rivera	X		Casa		X	
25	Walter Mauricio Castellanos	X		Casa	X		
26	Mainor Gabriel Castellanos	X		Casa			X
27	Zoila Evelina Gonzales	X		Casa	X		
28	Filadelfo Guerra	X		Casa		X	
29	Alegario Sabillon		X	Deshabitada		X	
30	Rolvin Orellana		X	Deshabitada		X	
31	Ramon Daniel Orellana	X		Casa		X	
32	Luis Orlando Rivera	X		Casa		X	
33	Berta Rivera	X		Casa		X	

34	Jorge Francisco Perdomo	X		Casa			X
35	Iglesia De Dios			Iglesia	X		
36	Merlin Roberto Castellanos		X	Deshabitada		X	
37	Marco Antonio Rodriguez	X		Casa		X	
38	Jose Rivera	X		casa		X	
39	Marina Rosa Pineda	X		Casa		X	
40	Miramor Rivera Perdomo	X		Casa			X
41	Ivis Fabian Castellanos	X		Casa			X
42	Maria Maudalena Bueso	X		Casa		X	
43	Iglesia Catolica			Iglesia		X	
44	Escuela			Escuela		X	
45	Belisario Bueso	X		Casa		X	
46	Ernestina Perdomo	X		Casa		X	
47	Nelson Pineda Rivera		X	Deshabitada		X	
48	Paublino Rivera	X		Casa			X
49	Norlan Rivera		X	Deshabitada		X	
50	Jose Bladimir Rivera	X		Casa		X	
51	Delio Rivera	X		Casa			X
52	Arnulfo Orellana	X		Casa		X	
53	Maria Vilma Lopez	X		Casa		X	
54	Irubin Reyes	X		Casa		X	
55	Elvin Santos Reyes		X	Deshabitada		X	
56	Orlando Enamorado		X	Deshabitada		X	
57	Kivin Rivera		X	Deshabitada		X	
58	Mauda Bautista Martinez	X		Casa	X		
59	Gerardo Aguilar	X		Casa		X	
60	Oscar Rene Hernandez	X		Casa			X
61	Glendy Marlen Lopez	X		Casa			X
62	Juvencio Rapalo	X		Casa		X	
63	Alba Pascual Leon	X		Casa			X
64	Mauricio Rapalo		X	Deshabitada		X	
65	Julio Amador		X	Deshabitada		X	
66	Lito Amador		X	Deshabitada		X	
67	Ermerita Esperanza Lopez	X		Casa		X	
68	Erick Enamorado Perdomo	X		Casa		X	
69	Norlan Javier Figueroa	X		Casa			X
70	Josue Domingo Enamorado	X		Casa		X	
71	Rosmeri Enamorado Perdomo	X		Casa		X	
72	Dunia Enamorado	X		Casa		X	

73	Alduvin Bautista	X		Casa			X
74	Jose Arnaldo Fernandez	X		Casa		X	
75	Yeni Xiomara Orellana	X		Casa		X	
76	Juvencio Rapalo		X	Deshabitada		X	
77	Jose Alfaro		X	Deshabitada		X	
78	Mariano Lopez		X	Deshabitada		X	
79	Santos Alfaro	X		Casa		X	
80	Victoriano Rivera		X	Deshabitada		X	
81	Alex Amilcar Rosales		X	Deshabitada		X	
82	Carmen Perdomo		X	Deshabitada		X	

Cuadro De Resumen	
Viviendas Ocupadas	51
Viendas Desocupadas	28
Iglesia	2
Centro Comunal	0
Kinder	0
Escuela	1
Cesar-Cesamo	0
Negocio	0
Edificios Gurnamental	0
Otros (Establo)	0
Total Edificaciones	**82**

Municipio San Luis Santa Barbara

Caserio: El Pueblito / Azacualpa

N°	NOMBRE DE JEFE DE FAMILIA	OCUPADA	DESOCUPADA	EDIFICIO PUBLICO	ESTADO DE LA VIVIENDA		
				NEGOCIO / OTRO	B	R	M
1	Dilia Fernandez	X		Casa		X	
2	Bitalino Fernandez		X	Deshabitada			X
3	Wilder Zamora Fernandez	X		Casa		X	
4	Marco Antonio Perdomo	X		Casa		X	
5	Osnel Fernandez	X		Casa		X	
6	Ovidio Rodriguez	X		Casa		X	
7	Adonay Evelio Rivera	X		Casa		X	
8	Emanuel Hernandez Miranda	X		Casa			X
9	Marlon Amador	X		Casa		X	
10	Mirian Rivera Mejia	X		Casa		X	
11	Asambleas De Dios			Iglesia	X		
12	Mervis Fernandez	X		Casa		X	
13	Nixon Fernandez	X		Casa		X	
14	Alex Javier Perdomo	X		Casa		X	
15	Francisco Fernandez	X		Casa		X	
16	Eris Fernandez	X		Casa		X	
17	Wilmer Francisco Fernandez	X		Casa		X	
18	Fermin Rodriguez	X		Casa		X	
19	Rafael Aguilar	X		Casa		X	
20	Mercedes Aguilar		X	Construcc./D			X
21	Jose Omar Mercado	X		Casa	X		
22	Candido Perdomo Rivera	X		Casa		X	
23	Ever Fernandez	X		Casa			X
24	Candido Perdomo Rivera		X	Deshabitada			X
25	Idania Reyes		X	Deshabitada		X	
26	Ermelinda Rivera	X		Casa		X	
27	Adelina Perdomo	X		Casa		X	
28	Iris Jaquelin Rivera	X		Casa		X	
29	Ines Corea	X		Casa		X	
30	Marta Martinez	X		Casa		X	
31	Ana Deisi Fernandez	X		Casa		X	

32	Gerson Odany Paz	X		Casa		X	
33	Ever Macier Fernadez		X	Construcc./D		X	
34	Elvin Alfaro	X		Casa		X	
35	Antonio Aceituno	X		Casa			X

Cuadro De Resumen	
Viviendas Ocupadas	29
Viviendas Desocupadas	5
Iglesias	1
Centro Comunal	0
Escuela	0
Kinder	0
Cesar -Cesamo	0
Negocios	0
Edificios Gurnamental	0
Otros (Establo)	0
Total Edificaciones	**35**

Municipio San Luis Santa Barbara

Caserio: El Picachito / Calpules

N°	NOMBRE DE JEFE DE FAMILIA	OCUPADA	DESOCUPADA	EDIFICIO PUBLICO	ESTADO DE LA VIVIENDA		
				NEGOCIO / OTRO	B	R	M
1	Sergio Mauricio Aguirre Paz	X		Casa		X	
2	Ernaldo Bautista	X		Casa		X	
3	Jose Melvi Enamorado	X		Casa		X	
4	Silas Leiva	X		Casa		X	
5	Melida Paz		X	Deshabitada		X	
6	Wilmer Enamorado Pineda		X	Deshabitada		X	
7	Darwin Josue Leiva		X	Deshabitada		X	
8	Alejandro Enamorada Rivera	X		Casa			X
9	Darwin Josue Leiva	X		Casa		X	
10	Jassiel Cazaña		X	Construcc./D		X	
11	Wilmer Enamorado Pineda		X	Deshabitada		X	
12	Marvin Mariano Rivera		X	Deshabitada		X	
13	Manuel de Jesus Enamorado		X	Deshabitada		X	

Cuadro de Resumen	
Viviendas Ocupadas	6
Viviendas Desocupadas	7
Iglesias	0
Posta Policial	0
Centro Comunal	0
Escuela	0
Kinder	0
Cesar-Cesamo	0
Negocios	0
Edificios Gubernamental	0
Otros (Establo)	0
Total Edificaciones	**13**

Municipio San Luis Santa Barbara

Caserio: La canoa / Azacualpa

N°	NOMBRE DE JEFE DE FAMILIA	OCUPADA	DESOCUPADA	EDIFICIO PUBLICO	ESTADO DE LA VIVIENDA		
				NEGOCIO / OTRO	B	R	M
1	Rosa Isabel Pinto	X		Casa			X
2	Lucinda Vega	X		Casa			X
3	Gerardo Enrrique Sanchez	X		Casa	X		
4	Sinio Paz Perdomo		X	Deshabitada		X	
5	Wilson Hernandez Rivera	X		Casa		X	
6	Otoniel Hernandez Rivera	X		Casa	X		
7	Nelson Hernandez	X		Casa		X	
8	Rosalinda Rivera Muñoz	X		Casa			X
9	Blanca Rosa Perdomo	X		Casa			X
10	Daniel Rivera		X	Deshabitada		X	
11	Sergio Aguilar		X	Deshabitada		X	
12	Carlos Rivera	X		Casa N/DI		X	
13	Evelinda Chavez	X		Casa N/DI		X	
14	Albertina Vega		X	Deshabitada		X	
15	Francisco Sabillon Hernandez	X		Casa			X
16	Maria Isabel Hernandez	X		Casa		X	
17	Wilfredo Perdomo	X		Casa		X	
18	Martha Lourdes Enamorado	X		Casa		X	
19	Lidia Perdomo Teruel	X		Casa		X	
20	Plinio Perdomo	X		Casa			X
21	Jose Rodriguez		X	Deshabitada		X	
22	Sergio Ivan Rivera	X		Casa			X
23	Maria Sinai Hernandez	X		Casa			X
24	Reina Rivera		X	Deshabitada		X	
25	Alduvin Rivera		X	Deshabitada		X	
26	Teodorico Orellana Martinez	X		Casa		X	

Cuadro de Resumen	
Viviendas Ocupadas	19
Viviendas Desocupadas	7
Iglesias	0

Posta Policial	0
Centro Comunal	0
Escuela	0
Kinder	0
Cesar-Cesamo	0
Negocios	0
Edificios Gubernamental	0
Otros (Establo)	0
Total Edificaciones	**26**

Municipio San Luis Santa Barbara

Comunidad: Lagunitas Jardin

N°	NOMBRE DE JEFE DE FAMILIA	OCUPADA	DESOCUPADA	EDIFICIO PUBLICO	ESTADO DE LA VIVIENDA		
				NEGOCIO / OTRO	B	R	M
1	Andres Obidio Lopez	X		Casa			X
2	Ornildo Lopez	X		Casa		X	
3	Santos Silvio Lopez	X		Casa			X
4	Kenin Abeldo Lopez	X		Casa		X	
5	Adenis Lopez	X		Casa		X	
6	Jose Angel Amaya	X		Casa		X	
7	Juan Jose Alvarado	X		Casa		X	
8	Maximino Mejia	X		Casa			X
9	Escuela Juan Ramon Santos			Escuela		X	
10	Maria Vitalina Orellana		X	Deshabitada		X	
11	Jose Eli Argueta	X		Casa		X	
12	Santin Ramos Vega		X	Casa N/DI	X		
13	Iglesia Torre Fuerte			Iglesia		X	
14	Rigo Antonio Valle	X		Casa		X	
15	Norlan Adin Perdomo		X	Cerrada		X	
16	Matias Alex Castellanos		X	Deshabitada		X	
17	Victor Isrrael Sorto		X	Deshabitada		X	
18	Lelis Perdomo Rivera	X		Casa		X	
19	Juan Saul Izaguirre Aguilar	X		Casa		X	
20	David Jonatan Amaya	X		Casa		X	
21	Hector Daniel Amador		X	Deshabitada		X	
22	Romeo Edgardo Argueta	X		Casa		X	
23	Carlos Arturo Amador		X	Deshabitada		X	
24	Eric Obid Rodriguez	X		Casa		X	
25	Jose Lorenzo Coto		X	Deshabitada		X	
26	Jose Eli Argueta		X	Deshabitada		X	
27	Norlan Adin Perdomo Escobar		X	Deshabitada		X	
28	Jose Angel Amaya		X	Deshabitada			X
29	Maximino Mejia		X	Deshabitada		X	
30	Ornildo Lopez		X	Deshabitada			X
31	Rigo Valle Sarmiento	X		Casa	X		

32	Marlen Patricia Castellanos		X	Deshabitada		X	
33	Jose Fidel Enamorado		X	Deshabitada		X	
34	Santos Silvio Lopez		X	Deshabitada		X	
35	Adenis Lopez		X	Deshabitada		X	
36	Lelis Perdomo Rivera		X	Deshabitada		X	
37	Romeo Edgardo Argueta		X	Deshabitada		X	
38	Eric Abid Rodriguez		X	Deshabitada		X	
39	Andres Obidio Lopez		X	Deshabitada		X	
40	Norlan Adin Perdomo Escobar	X		Casa		X	
41	Enñio Wilson Perdomo	X		Casa		X	
42	Maria Aide Cardona	X		Casa		X	
43	Wilmer Eliu Castellanos	X		Casa		X	
44	Jose Fidel Enamorado	X		Casa		X	
45	Yoni Anael Lopez	X		Casa		X	
46	Marlen Patricia Castellanos	X		Casa		X	
47	Iglesia Catolica			Iglesia		X	
48	Naun Escobar Perdomo		X	Deshabitada		X	

Cuadro de Resumen	
Viviendas Ocupadas	23
Viviendas Desocupadas	22
Iglesias	2
Posta Policial	0
Centro Comunal	0
Escuela	1
Kinder	0
Cesar-Cesamo	0
Negocios	0
Edificios Gubernamental	0
Otros (Establo)	0
Total Edificaciones	**48**

Municipio San Luis Santa Barbara

Comunidad: Palmira

N°	NOMBRE DE JEFE DE FAMILIA	OCUPADA	DESOCUPADA	EDIFICIO PUBLICO	ESTADO DE LA VIVIENDA		
				NEGOCIO / OTRO	B	R	M
1	Alba Lopez	X		Casa		X	
2	Lurvin Rodriguez		X	Deshabitada			X
3	Encarnacion Lopez	X		Casa		X	
4	Otoman Rodriguez	X		Casa		X	
5	Otoman Rodriguez		X	Deshabitada		X	
6	Otoman Rodriguez		X	Deshabitada		X	
7	Iglesia Cuadrangular			Iglesia		X	
8	Delio Pineda	X		Casa	X		
9	Maria Rosales Rodriguez	X		Casa			X
10	Maria Rosales Rodriguez		X	Deshabitada			X
11	Osbaldo Pineda	X		Casa		X	
12	Marco Antonio Rodriguez	X		Casa		X	
13	Kendi Julissa Rodriguez		X	Deshabitada		X	
14	Yoni Oseas Cortez	X		Casa			X
15	Marlin Antonio Cortez	X		Casa		X	
16	Ignacio Tejada	X		Casa			X
17	Bernardo Bautista	X		Casa		X	
18	Santiago Eugenio Cortez	X		Casa		X	
19	Inosencio Leiva	X		Casa			X
20	Sergio Mauricio Aguirre	X		Casa		X	
21	Vidal Chacon Rodriguez	X		Casa			X
22	Ibeth Enamorado Rodriguez	X		Casa		X	
23	Walter Lopez		X	Construcc./D			
24	Walter Lopez		X	Deshabitada		X	
25	Indalecia Pineda		X	Deshabitada		X	
26	Zoila Dayela Enrriquez		X	Deshabitada		X	
27	Darlis Danilo Pineda Rodriguez	X		Casa		X	
28	Juana Romero	X		Casa		X	
29	Rosa Lopez		X	Deshabitada		X	
30	Gilberto Lopez	X		Casa		X	
31	Gervin Enrrique Lopez Muñoz	X		Casa		X	
32	Laura Mejia		X	Deshabitada			X
33	Juventino Aguilar	X		Casa		X	
34	Geraman Chacon Mejia	X		Casa		X	

35	Mira Muñoz		X	Construcc./D		X	
36	Mirian Heraldina Muñoz	X		Casa		X	
37	Silas Leiva Rivera	X		Casa		X	
38	Mauricio Pineda		X	Deshabitada			X
39	Dany Yulissa Escobar	X		Casa		X	
40	Nelson Yobani Vega		X	Deshabitada		X	
41	Marta Lidia Castro		X	Deshabitada		X	
42	Yobany Pineda Rivera	X		Casa		X	
43	Wilaman Pineda Rivera	X		Casa		X	
44	David Paz Orellana	X		Casa		X	
45	Melida Paz	X		Casa			X
46	Daniel Edgardo Castro	X		Casa			X
47	Escuela Republica De Marruecos			Escuela	X		
48	Wilian Pineda Pineda	X		Casa			X
49	Claudio Rodriguez	X		Casa		X	
50	Claudio Delis R. Perdomo	X		Casa		X	
51	Erlin Vega	X		Casa			X
52	Manuel Enamorado	X		Casa	X		
53	Dario Pineda Rodriguez	X		Casa		X	
54	Cruz Rodriguez	X		Casa		X	
55	Marta Lidia Castro Sabillon	X		Casa		X	
56	Iglesia Cruz Del Mundo			Iglesia	X		
57	Mauda Valle Garcia	X		Casa			X
58	Emelina Paz Orellana	X		Casa		X	
59	Francisco Salomon Pineda		X	Deshabitada			X
60	Isaias Paz Orellana	X		Casa			X
61	Gilberto Pineda Rodriguez	X		Casa		X	
62	Marlina Esperanza Monrroy	X		Casa		X	
63	Victor Zelaya	X		Casa		X	
64	Felix Chacon	X		Casa		X	
65	Melvin Cruz Pineda	X		Casa			X
66	Teresa De Jesus Trujillo		X	Deshabitada			X
67	Maria Concepcion Garcia P.	X		Casa			X
68	Wil Bautista		X	Deshabitada		X	
69	Enner Manuel Enamorado	X		Casa		X	
70	Lourdes Valle Garcia	X		Casa		X	
71	Hernan Rapalo		X	Deshabitada			X

Cuadro De Resumen	
Viviendas Ocupadas	49
Viviendas Desocupadas	19
Iglesias	2
Centro Comunal	0
Escuela	1
Kinder	0
Cesar -Cesamo	0
Negocios	0
Edificios Gurnamental	0
Otros (Establo)	0
Total Edificaciones	**71**

Municipio San Luis Santa Barbara

Comunidad: Nueva Betania

N°	NOMBRE DE JEFE DE FAMILIA	OCUPADA	DESOCUPADA	EDIFICIO PUBLICO	ESTADO DE LA VIVIENDA		
				NEGOCIO / OTRO	B	R	M
1	Virgilio Hernandez Paz		X	Construcc. / D		X	
2	Jose Antonio Rosales	X		Casa			X
3	Roberto Medina			Establo		X	
4	Jose Adrian Rosales	X		Casa		X	
5	Selvin Mauricio Rosales	X		Casa		X	
6	Establo			Establo		X	
7	Maria Delsa Lopez	X		Casa		X	
8	Miramor Sabillon		X	Deshabitada		X	
9	Desciodoro Figueroa	X		Casa		X	
10	Nolvin Figueroa Valle	X		Casa		X	
11	Inocencio Enamorado	X		Casa		X	
12	Geraldina Pineda		X	Construcc. / D		X	
13	Nerin Pineda Zamora	X		Casa		X	
14	Irma Zamora		X	Deshabitada		X	
15	Birlander Mancia	X		Casa		X	
16	Josue Martin Pineda	X		Casa			X
17	Sebastian Vasquez	X		Casa		X	
18	Manuel	X		Casa N/DI		X	
19	Hilario	X		Cerrada N/DI		X	
20	Maria Reyna Ramos	X		Casa			X
21	Iglesia Catolica			Iglesia		X	
22	Manuel Antonio Bautista	X		Casa			X
23	Moises Mejia	X		Casa		X	
24	Roberto Medina	X		Cerrada N/DI		X	
25	Olman Omar Pineda	X		Casa		X	
26	Jose Santos Ramirez	X		Casa			X
27	Elwin Yovani Pineda	X		Casa			X
28	Gustavo Orellana Contreras		X	Deshabitada		X	
29	Jose Maria Guerra		X	Deshabitada		X	
30	Jose Cecilio Chavarria Leiva		X	Deshabitada		X	
31	Santiago Torres Orellana		X	Deshabitada		X	
32	Felicito Dubon		X	Deshabitada		X	
33	Ledin Omar Bautista	X		Casa			X

34	Escuela			Escuela		X	
35	Florentino Torres	X		Casa		X	
36	Leonardo Reyes Sabillon	X		Casa	X		
37	Tello Escobar		X	Deshabitada		X	
38	Dunia Fernandez		X	Deshabitada		X	
39	Pedro Torres Orellana	X		Casa		X	
40	Gladis Antonia Chinchilla	X		Casa		X	
41	Jose Elias Valle	X		Casa		X	
42	Santiago Valle	X		Casa		X	
43	Ever Josue Toro	X		Casa			X
44	Iglesia Catolica			Iglesia		X	
45	Hector Manuel Lopez	X		Casa	X		
46	Mirna Yamileth Bautista	X		Casa		X	
47	Julio Cesar Lopez	X		Casa		X	
48	Elias Lopez	X		Casa		X	
49	Jose Samuel Lopez	X		Casa		X	
50	Celso Lopez	X		Casa	X		
51	Erlin Enamorado Ramos	X		Casa		X	
52	Darwin Figueroa	X		Casa		X	
53	Jorge Lopez		X	Deshabitada		X	
54	Maria Antonia Orellana	X		Casa		X	
55	Jorge Garcia	X		Casa			X
56	Florentino Vasquez Reyes	X		Casa N/DI		X	
57	Esmelin Armando Figueroa	X		Casa			X
58	German Rivera Rivera		X	Construcc. / D		X	
59	Virgilio Hernandez Paz	X		Casa			X
60	Porfirio Lopez	X		Casa		X	
61	Rafael Velasquez	X		Casa		X	
62	Selvin Peña		X	Deshabitada		X	
63	Jose Hernan Figueroa Valle	X		Casa		X	
64	Jose Chavarria	X		Casa		X	
65	Nulvin Guzman Zaldivar	X		Casa		X	
66	Jose Abel Guerra Martinez		X	Deshabitada		X	
67	Jose Nahun Alvarado	X		Casa			X
68	Florentino Vasquez Reyes	X		Casa			X
69	Juan Sanchez Hernandez	X		Casa			X
70	Jose Agustin Lopez Molina	X		Casa			X
71	Juan Angel Lopez	X		Casa			X
72	Octavio Molina	X		Casa			X

73	Manuel de Jesus Guerra M.		X	Construcc. / D		X	

Cuadro de Resumen	
Viviendas Ocupadas	52
Viviendas Desocupadas	16
Iglesias	2
Posta Policial	0
Centro Comunal	0
Escuela	1
Kinder	0
Cesar-Cesamo	0
Negocios	0
Edificios Gubernamental	0
Otros (Establo)	2
Total Edificaciones	**73**

Municipio San Luis Santa Barbara

Caserio: Manzanajes / Tejutales

N°	NOMBRE DE JEFE DE FAMILIA	OCUPADA	DESOCUPADA	EDIFICIO PUBLICO	ESTADO DE LA VIVIENDA		
				NEGOCIO / OTRO	B	R	M
1	Jose Yovani Castellanos	X		Casa			X
2	Daniel Vigil		X	Deshabitada		X	
3	Norlan Daniel Rodriguez	X		Casa			X
4	Jacobo Rivera	X		Casa			X
5	Daniel Rodriguez	X		Casa		X	
6	Daniel Rodriguez		X	Deshabitada		X	
7	Patrocinio Perdomo		X	Deshabitada		X	
8	Jose Ivan Rodriguez	X		Casa		X	
9	Establo			Establo		X	
10	Norlan Daniel Rodriguez		X	Deshabitada		X	
11	Establo			Establo		X	
12	Renan Edgardo Aleman	X		Casa		X	
13	Timoteo Perdomo Teruel	X		Casa		X	
14	Jose Yovani Castellanos		X	Deshabitada		X	
15	Patrocinio Perdomo	X		Casa		X	
16	Establo			Establo		X	

Cuadro de Resumen	
Viviendas Ocupadas	8
Viviendas Desocupadas	5
Iglesias	0
Posta Policial	0
Centro Comunal	0
Escuela	0
Kinder	0
Cesar-Cesamo	0
Negocios	0
Edificios Gubernamental	0
Otros (Establo)	3
Total Edificaciones	**16**

Municipio San Luis Santa Barbara

Comunidad: Tejutales

N°	NOMBRE DE JEFE DE FAMILIA	OCUPADA	DESOCUPADA	EDIFICIO PUBLICO	ESTADO DE LA VIVIENDA		
				NEGOCIO / OTRO	B	R	M
1	Norlan Calderon	X		Casa			X
2	Amado Calderon	X		Casa		X	
3	Alex Calderon		X	Deshabitada		X	
4	Guadalupe Rapalo	X		Casa			X
5	Francisco Catellanos	X		Casa		X	
6	Merlin Mauricio Lopez	X		Casa	X		
7	Hector Enrrique Rivera Lopez	X		Casa	X		
8	Candido Rivera Perdomo	X		Casa			X
9	Jose Calderon		X	Deshabitada			X
10	Domingo Cardona Rapalo	X		Casa			X
11	Mauro Castellanos	X		Casa		X	
12	Otoniel Rivera		X	Deshabitada		X	
13	Otoniel Lempira Rapalo	X		Casa		X	
14	Franklin Anain Perdomo Rivera	X		Casa	X		
15	Jose Alexis Perdomo	X		Casa	X		
16	Osman Leiva	X		Casa		X	
17	Carlos Rivera		X	Deshabitada		X	
18	Jose Ines Ramos	X		Casa		X	
19	Marlon Rivera			Granja Avicola			X
20	Iglesia De Dios			Iglesia de Dios		X	
21	Dario Humberto Lopez	X		Casa	X		
22	Marlon Mauricio Rivera	X		Casa	X		
23	Eduardo Paz	X		Casa		X	
24	Francisco Perdomo	X		Casa		X	
25	Ramon Bu			Bodega			X
26	Gerson Ivan Guzman Pineda		X	Deshabitada		X	
27	Isabel Guzman	X		Casa		X	
28	Esc." Rafael Bardales Bueso "			Escuela		X	
29	Juan Pineda	X		Casa	X		
30	Juan Pineda		X	Deshabitada		X	
31	Carlos Castellanos	X		Casa	X		
32	Ccepreb."Esfuerzo Infantil"			Ccepreb	X		
33	Duglas Humberto Perdomo	X		Casa			X

34	Rodolfo Rapalo	X		Casa		X	
35	Danilo Mendoza	X		Casa			X
36	Danilo Mendoza	X		Casa		X	
37	Dolores Sabillon	X		Casa			X
38	Humberto Perdomo	X		Casa		X	
39	Francisco Rivera Sabillon	X		Casa			X
40	Gregorio Orellana		X	Deshabitada		X	
41	Francisco Perdomo	X		Casa		X	
42	Francisco Javier Perdomo	X		Casa		X	
43	Isrrael Leiva	X		Casa	X		
44	Marvin Antonio Cubas	X		Casa		X	
45	Marco Antonio		X	Deshabitada		X	
46	Paula Lopez	X		Casa		X	
47	Fransco Rivera	X		Casa		X	
48	Jose Perdomo	X		Casa			X
49	Wilfredo Rapalo	X		Casa		X	
50	Olivio Castellanos Lopez	X		Casa		X	
51	Cristian Adonay Castellanos	X		Casa	X		
52	Daniel Ramirez		X	Deshabitada		X	
53	Juan Carlos Gomez		X	Deshabitada		X	
54	Juan Vazquez	X		Casa		X	
55	Rodrigo Castellanos Perdomo	X		Casa	X		
56	Jose Saul Rivera	X		Casa		X	
57	Nery Jesus Rapalo		X	Deshabitada		X	
58	Josue Analdo Lopez	X		Casa			X
59	Vicente Ramirez	X		Casa			X
60	Francisco Perdomo		X	Deshabitada		X	
61	Pablo De la Cruz Rapalo	X		Casa	X		
62	Jose Pineda	X		Casa		X	
63	Serafin Ramirez	X		Casa		X	
64	Erasmo Ramirez	X		Casa		X	
65	Miguel Angel Cruz	X		Casa		X	
66	Santos Emilio Ramirez	X		Casa		X	
67	Luis Orellana	X		Casa	X		
68	Orlando Perdomo Vega	X		Casa			X
69	Arcadia Vaquez		X	Deshabitada		X	
70	Trinidad Perdomo	X		Casa	X		
71	Luis Guzman Torrez	X		Casa		X	
72	Orlando Mejia		X	Deshabitada		X	

73	Jose Daniel Rivera Rapalo	X		Casa		X	
74	Iglesia Catolica			Iglesia Catolica		X	
75	Antonio Fernandez		X	Deshabitada		X	
76	Jose Arnaldo Rodriguez	X		Casa		X	
77	Jony Castellanos Bautista	X		Casa		X	
78	Erlin Castellanos Bautista	X		Casa		X	
79	Domingo Sagastume	X		Casa		X	
80	Osmin Fernandez	X		Casa	X		
81	Orlando Mejia		X	Deshabitada		X	
82	Javier Perdomo		X	Deshabitada		X	
83	Esmelin Sabillon	X		Casa		X	
84	Santos Sabillon Perdomo	X		Casa		X	
85	Gladis Castellanos	X		Casa			X
86	Victor Rodriguez		X	Deshabitada			X
87	Donatila Rodriguez	X		Casa		X	
88	Jony Caballero		X	Deshabitada		X	
89	Roberto Mejia		X	Deshabitada		X	
90	Elvia Onely Fernandez		X	Casa N/DI		X	
91	Elvia Onely Fernandez	X		Casa	X		
92	Victor Sagastume		X	Deshabitada		X	
93	Victor Sagastume		X	Deshabitada		X	
94	Maria Ilda Vega	X		Casa		X	
95	Victor Manuel Flores	X		Casa	X		
96	Donelia Martinez	X		Casa			X
97	Wilfredo Rivera	X		Casa		X	
98	Luis Guzman Torrez	X		Casa	X		
99	Serafin Ramirez	X		Casa	X		

Cuadro De Resumen	
Viviendas Ocupadas	70
Viviendas Desocupadas	23
Iglesias	2
Kinder	1
Escuela	1
Negocios	1
Edificios Gurnamental	0
Otros (Establo)	1
Total Edificaciones	**99**

Municipio San Luis Santa Barbara

Comunidad: Nueva Esperanza

N°	NOMBRE DE JEFE DE FAMILIA	OCUPADA	DESOCUPADA	EDIFICIO PUBLICO	ESTADO DE LA VIVIENDA		
				NEGOCIO / OTRO	B	R	M
1	Maria Patricia		X	Construcc./D		X	
2	Onan Zaldivar	X		Casa		X	
3	Alexander Perdomo		X	Deshabitada		X	
4	Yensy Arely Zaldivar	X		Casa		X	
5	Santos Adonay Perdomo	X		Casa		X	
6	Evin Edgardo Rapalo	X		Casa		X	
7	Iglesia Mision de Santidad			Iglesia	X		
8	Escuela Francisco Morazan			Escuela	X		
9	Jose Reyes Orellana	X		Casa		X	
10	Javier	X		Casa N/DI		X	
11	Urpania Rivera	X		Casa			X
12	Santiago Rivera	X		Casa		X	
13	Francisco Alvarado	X		Casa		X	
14	Magnely Zaldivar	X		Casa		X	
15	Abedi Zaldivar	X		Casa		X	
16	Kevin Zaldivar		X	Construcc./D		X	
17	Osman Rivera Hernandez	X		Casa			X
18	Gloria Rivera	X		Casa		X	
19	Norlin Rivera Rapalo	X		Casa		X	
20	Noemy Alvarado	X		Casa		X	
21	Delsy Alvarado	X		Casa		X	
22	Erwin Perdomo	X		Casa		X	
23	Leonel Perdomo	X		Casa		X	
24	Iglesia Catolica			Iglesia	X		
25	Yensi Selenia Zaldivar		X	Deshabitada		X	
26	Jose Carlos Perez	X		Cerrada N/DI		X	
27	Saul Bautista	X		Casa		X	
28	Guillermina Orellana	X		Casa		X	
29	Antonia		X	Deshabitada		X	
30	Genesis Pineda	X		Casa		X	
31	Kevin Rodriguez	X		Casa		X	
32	Rolando Pineda Madrid	X		Casa		X	
33	Hector Obeniel Videz	X		Casa		X	
34	Elmer Marin Reyes	X		Casa		X	

35	Leopoldo Reyes	X		Casa		X	
36	Osman Rivera Hernandez		X	Deshabitada		X	
37	Jose Medardo Videz	X		Casa	X		
38	Jose Medardo Videz		X	Deshabitada		X	
39	Martin Otoniel Sanchez		X	Deshabitada		X	
40	Omar Galdames	X		Casa		X	
41	Cecilia Maldonado		X	Deshabitada		X	
42	Osman Reyes	X		Casa		X	
43	Dominga Madrid		X	Deshabitada		X	
44	Donatila Rodriguez		X	Deshabitada		X	
45	Oscar Ovidio Rosales	X		Casa		X	
46	Abel Mejia Rivera	X		Casa		X	
47	Hector Reyes		X	Deshabitada		X	
48	Hector Reyes	X		Casa		X	
49	Juventino Rivera Perdomo	X		Casa		X	
50	Lucia Vasquez	X		Casa			X
51	Evelin Corea Rivera	X		Casa			X
52	Oscar Rivera	X		Casa		X	
53	Neptali Mejia	X		Casa			X
54	Fernando Sabillon	X		Casa			X
55	Mauro Randolfo Sabillon	X		Casa		X	
56	Mirna Sabillon	X		Casa			X
57	Paula Rodriguez	X		Casa			X
58	Luis Velasquez	X		Casa		X	
59	Juventino Reyes	X		Casa			X
60	Jacobo Cantarero	X		Casa		X	
61	Jose Angel Reyes Marin	X		Casa		X	
62	Carlos Enrrique Cruz	X		Casa		X	
63	Juan Carlos Cruz Reyes	X		Casa		X	
64	Isrrael Reyes	X		Casa			X
65	Samuel Garcia	X		Casa N/DI		X	
66	Benancio Garcia		X	Deshabitada		X	
67	Elvia Lopez	X		Casa N/DI		X	
68	Viligran Edwin Aguilar		X	Deshabitada		X	
69	Oscar Ovidio Rosales	X		Casa N/DI		X	
70	Santa Teresa Perdomo	X		Casa	X		
71	Santos Peña Rosales	X		Casa			X
72	Jose Leonidas Alvarado	X		Casa		X	
73	Selvin Aguilar		X	Deshabitada		X	

74	Felipe Ponce		X	Deshabitada		X	
75	Molienda Corea			Establo		X	

Cuadro de Resumen	
Viviendas Ocupadas	55
Viviendas Desocupadas	16
Iglesias	2
Posta Policial	0
Centro Comunal	0
Escuela	1
Kinder	0
Cesar-Cesamo	0
Negocios	0
Edificios Gubernamental	0
Otros (Establo)	1
Total Edificaciones	**75**

Municipio San Luis Santa Barbara

Caserio: Peña Blanca / Tejutales

N°	NOMBRE DE JEFE DE FAMILIA	OCUPADA	DESOCUPADA	EDIFICIO PUBLICO	ESTADO DE LA VIVIENDA		
				NEGOCIO / OTRO	B	R	M
1	Javier Beltran	X		Casa		X	
2	Domingo Sagastume		X	Deshabitada		X	
3	Norlan Adely Rapalo	X		Casa		X	
4	Oscar Sagastume Teruel	X		Casa			X
5	Denis Vega	X		Casa	X		
6	Santos Alexi Sagastume	X		Casa		X	
7	Juan Sagastume		X	Deshabitada		X	
8	Ignacio Gonzales		X	Deshabitada		X	
9	Brayan Anael Castellanos	X		Casa		X	
10	Digna Muñoz		X	Deshabitada		X	
11	Esmelin Castellanos Lopez	X		Casa		X	
12	Saul Gomez		X	Deshabitada		X	
13	Junior Perdomo	X		Casa		X	
14	Javier Beltran		X	Deshabitada		X	
15	Elmer Enamorado	X		Casa			X
16	Iglesia De Dios			Iglesia		X	
17	Marcos Perdomo	X		Casa N/DI		X	
18	Jose Francisco Mejia		X	Deshabitada		X	
19	Eliaser Paz	X		Casa		X	
20	Eliaser Paz		X	Deshabitada		X	
21	Reyes Gomez Mejia	X		Casa			X
22	Alma Esperanza Rodriguez		X	Construcc./D		X	
23	Hector Enamorado		X	Deshabitada		X	
24	Hector Enamorado		X	Deshabitada		X	

Cuadro de Resumen	
Viviendas Ocupadas	12
Viviendas Desocupadas	11
Iglesias	1
Posta Policial	0
Centro Comunal	0
Escuela	0
Kinder	0

Cesar-Cesamo	0
Negocios	0
Edificios Gubernamental	0
Otros (Establo)	0
Total Edificaciones	**24**

Municipio San Luis Santa Barbara

Comunidad: El Jardin

N°	NOMBRE DE JEFE DE FAMILIA	OCUPADA	DESOCUPADA	EDIFICIO PUBLICO	ESTADO DE LA VIVIENDA		
				NEGOCIO / OTRO	B	R	M
1	Bernardo Ramirez	X		Casa			X
2	Leonidas Orellana	X		Casa	X		
3	Jose Danilo Sabillon	X		Casa		X	
4	Elvin Sabillon	X		Casa			X
5	Lindolfo Baide	X		Casa		X	
6	Gloria Perez		X	Deshabitada			X
7	Ondino Mejia		X	Deshabitada			X
8	Wil		X	Deshabitada			X
9	Raul Arturo Lopez	X		Casa		X	
10	Raul Arturo Lopez		X	Deshabitada		X	
11	Merlin Arturo Lopez	X		Casa		X	
12	Milton Rapalo	X		Casa		X	
13	Sergio Otoniel Rivera	X		Casa		X	
14	Gilberto Rivera Cuello	X		Casa		X	
15	Claudelino Rapalo	X		Casa		X	
16	Petrona Mejia Perdomo	X		Casa		X	
17	Alexander Mejia Perdomo	X		Casa		X	
18	Maria Luisa Castellanos	X		Casa			X
19	Secas Madelin Macharro	X		Casa		X	
20	Victor Manuel Benitez	X		Casa		X	
21	Carlos Abel Perdomo	X		Casa	X		
22	Juan Francisco Merles	X		Casa		X	
23	Osman Merles	X		Casa		X	
24	Nilson Sabillon	X		Casa		X	
25	Marcos Benitez	X		Casa			X
26	Pablo Mejia		X	Deshabitada			X
27	Jose Victor Benitez Nuñez	X		Casa			X
28	Luciano Perez	X		Casa			X
29	Jerson Yolando Castro	X		Casa			X
30	Jose Antonio Benitez	X		Casa		X	
31	Carlos Laun Mejia		X	Deshabitada		X	
32	David Perdomo		X	Deshabitada		X	
33	Manuel De Jesus Enamorado	X		Casa		X	
34	Mario		X	Construcc./D		X	

35	Merlin Otoman Rivera E.	X		Casa		X	
36	Iglesia Asambleas De Dios			Iglesia		X	
37	Policarpo Vazquez	X		Casa		X	
38	Policarpo Vazquez		X	Deshabitada		X	
39	Blanca Rosa Enamorado	X		Casa		X	
40	Jose Ramon Enamorado	X		Casa		X	
41	Milton Rivera		X	Deshabitada		X	
42	Iglesia Catolica			Iglesia		X	
43	Milton Rivera		X	Deshabitada		X	
44	Antonio Roberto Rivera	X		Casa			X
45	Urbano Rivera	X		Casa		X	
46	Gloria Perez	X		Casa		X	
47	Aura Benitez	X		Casa			X
48	Eliodoro Perdomo	X		Casa	X		
49	Rolvin Antonio Perdomo	X		Casa		X	
50	Moises Perdomo	X		Casa			X
51	Belin Perdomo	X		Casa		X	
52	Jose Isabel Perdomo	X		Casa			X
53	Luis Humberto Rivera	X		Casa		X	
54	Jose Nilson Rivera		X	Deshabitada		X	
55	Rubier Escobar	X		Casa		X	
56	Santos Perdomo	X		Casa		X	
57	Oscar Armando Rivera P.	X		Casa	X		
58	Jose Mauricio Castro E.	X		Casa	X		
59	Orlin Paz		X	Deshabitada		X	
60	Javier Perdomo		X	Casa N/DI			X
61	Santos Escobar	X		Casa		X	
62	Jose Ramon Aguilar	X		Casa		X	
63	Maria Rivera		X	Casa N/DI			X
64	Fermin Rapalo		X	Casa N/DI		X	
65	Findolfo Rivera		X	Casa N/DI			X
66	Milton Rivera	X		Casa		X	
67	Carmen		X	Deshabitada		X	
68	Ruben Lopez		X	Deshabitada		X	
69	Ebelio Lopez		X	Deshabitada		X	
70	Luis Pineda		X	Deshabitada		X	
71	Jose Elvin Lopez	X		Casa		X	
72	Reinaldo Castellanos P.	X		Casa		X	
73	Efrain Enamorado		X	Deshabitada		X	

74	Ebelin Lopez	X		Casa		X	
75	Juan Enamorado Sabillon	X		Casa			X
76	Hernain Enamorado	X		Casa		X	
77	Denis Alexander Rivera	X		Casa			X
78	Lilian Rivera Enamorado	X		Casa			X
79	Dublys Jerly Rivera	X		Casa		X	
80	Jerardo Rivera Mendoza	X		Casa		X	
81	Wilmer Ramirez	X		Casa		X	
82	Marbin Jose Mejia	X		Casa		X	
83	Oscar Enamorado	X		Casa	X		
84	Marlon Javier Mejia	X		Casa		X	
85	Ruberman Lopez		X	Casa N/DI		X	
86	Maria Lopez		X	Deshabitada			X
87	Jose Leonil Rivera Alfaro	X		Casa	X		
88	Aide Pineda		X	Deshabitada		X	
89	Lenda Damaris Rapalo		X	Construcc./D			X
90	Jose Ebelin Rapalo	X		Casa		X	
91	Jose Ines Ernandez	X		Casa		X	
92	Selvin Rapalo	X		Casa			X
93	Abram Hernandez	X		Casa			X
94	Marino Hernandez	X		Casa			X
95	Paulo Ramirez	X		Casa	X		
96	Osman Perdomo		X	Deshabitada			X
97	Jobany Rivera	X		Casa		X	
98	Jose Leonel Mejia	X		Casa			X

Cuadro De Resumen	
Viviendas Ocupadas	69
Viviendas Desocupadas	27
Iglesias	2
Centro Comunal	0
Escuela	0
Kinder	0
Cesar -Cesamo	0
Negocios	0
Edificios Gurnamental	0
Otros (Establo)	0
Total Edificaciones	**98**

Municipio San Luis Santa Barbara

Comunidad: Regadillos

N°	NOMBRE DE JEFE DE FAMILIA	OCUPADA	DESOCUPADA	EDIFICIO PUBLICO	ESTADO DE LA VIVIENDA		
				NEGOCIO / OTRO	B	R	M
1	Juana Granados Pineda	X		Casa			X
2	Justiniano Bautista	X		Casa			X
3	Orlando Mejia	X		Casa		X	
4	Luis Sirilo		X	Deshabitada		X	
5	Luis Sirilo		X	Deshabitada		X	
6	Luis Sirilo		X	Deshabitada		X	
7	Elvin Zaldivar	X		Casa		X	
8	Nelson Sarmiento	X		Casa		X	
9	Argentina Bautista	X		Casa		X	
10	Florinda Villeda Ulloa	X		Casa			X
11	Argentino Bautista	X		Casa			X
12	Manuel Balencia		X	Deshabitada		X	
13	Nectali Chinchilla	X		Casa		X	
14	Arcadia Chinchilla	X		Casa			X
15	Joel Ely Ponce Perdomo	X		Casa			X
16	Mario Figueroa	X		Casa		X	
17	Olvin Figueroa		X	Deshabitada		X	
18	Roldin Rios	X		Casa			X
19	Ovidio Aguilar	X		Casa			X
20	Misael Arita		X	Deshabitada		X	
21	Alma Luz Perdomo	X		Casa			X
22	Jose Eliseo Perdomo	X		Casa		X	
23	Escuela			Escuela		X	
24	Rene Chinchilla		X	Deshabitada		X	
25	Marlon Perdomo		X	Deshabitada		X	
26	Iturbides Pineda Pineda	X		Casa		X	
27	Roger Anibal Teruel	X		Casa		X	
28	Jose Saul Rivera	X		Casa		X	
29	Melvin Rivera		X	Deshabitada		X	
30	Maria Isabel Hernandez	X		Casa			X
31	Jose Wuillian Pineda	X		Casa		X	
32	Donis Adin Reyes Figueroa	X		Casa			X
33	Irrael Rivera	X		Casa			X
34	Wilson Eduardo Reyes	X		Casa			X

35	Jose Camilo Zuniga Castro	X		Casa			X
36	Ricardo Portillo	X		Casa		X	
37	Lenin Pineda	X		Casa		X	
38	Marvin Jose Escalan		X	Deshabitada		X	
39	Milton Enrique Mateo		X	Deshabitada		X	
40	Eliu Bautista		X	Deshabitada		X	
41	Blanca Rubia Chinchilla		X	Deshabitada		X	
42	Francisco Alvarado	X		Casa		X	
43	Aldolfo Aguilar	X		Casa			X
44	Gloria Hernandez		X	Deshabitada		X	
45	Bartolo Vega	X		Casa		X	
46	Milton Enrique Mateo		X	Deshabitada		X	
47	Milton Enrique Mateo	X		Casa			X
48	Leyli Aracely Mateo	X		Casa	X		
49	Dolores Alvarado Carias	X		Casa			X
50	Jose Elmer Mateo	X		Casa		X	
51	Alex Catellanos	X		Casa		X	
52	Carlos Humberto Aceituno	X		Casa		X	
53	Yolanda Castellanos		X	Deshabitada		X	
54	Carlos Flores		X	Deshabitada		X	
55	Fredy Yobany Velasquez		X	Deshabitada		X	
56	Jose Pompilio Cubas	X		Casa		X	
57	Jose Pompilio Cubas			Bodega		X	
58	Marlon Perdomo		X	Deshabitada		X	
59	Carlos Flores		X	Deshabitada		X	
60	Adalid Figueroa	X		Casa		X	
61	Francisco Carbajal	X		Casa		X	
62	Manuel Valencia		X	Deshabitada		X	
63	Pedro Ponce Varela		X	Deshabitada		X	
64	Roxana Yadira Nuñez Rivera	X		Casa		X	
65	Audeli Castellanos		X	Deshabitada		X	
66	Audeli Castellanos		X	Deshabitada		X	
67	Antonio Garcia	X		Casa		X	
68	Fredy Yobany Velasquez		X	Deshabitada		X	
69	Jose Ubense Cubas Carvajal	X		Casa		X	
70	Carlos Flores		X	Deshabitada		X	
71	Guilfredo Garcia Velazquez	X		Casa		X	
72	Gloria Albertina Leiva Lopez	X		Casa			X
73	Jose Pompilio Cubas	X		Casa			X

Cuadro De Resumen	
Viviendas Ocupadas	45
Viviendas Desocupadas	26
Iglesia	0
Centro Comunal	0
Kinder	0
Escuela	1
Cesar-Cesamo	0
Negocio	1
Edificio Gurnamental	0
Otros (Establo)	0
Total Edificaciones	**73**

Municipio San Luis Santa Barbara

Comunidad: Calpules

N°	NOMBRE DE JEFE DE FAMILIA	OCUPADA	DESOCUPADA	EDIFICIO PUBLICO	ESTADO DE LA VIVIENDA		
				NEGOCIO / OTRO	B	R	M
1	Edin Rivera Pineda		X	Deshabitada		X	
2	Reinaldo Pineda Orellana	X		Casa		X	
3	Isaias Paz Orellana	X		Casa			X
4	Blanca Rosa Perdomo	X		Casa		X	
5	Ercilia Pineda Valle		X	Deshabitada		X	
6	Sendy Mariela Muñoz Rodriguez	X		Casa			X
7	Mauro Wilmer Castellanos	X		Casa			X
8	Marlon Escobar Perdomo	X		Casa N/DI		X	
9	Dania Castellanos	X		Casa N/DI		X	
10	Arnol Paz Orellana	X		Casa N/DI		X	
11	Arnulfo Cardona	X		Casa		X	
12	Gabino Rodriguez	X		Casa		X	
13	Rosita Amelia Videz Diaz	X		Casa		X	
14	Selvin Aguilar	X		Casa		X	
15	Juan Manuel		X	Deshabitada		X	
16	Luis Rivera	X		Casa N/DI		X	
17	Manuel Paz	X		Casa			X
18	Luis Domingo Enamorado	X		Casa	X		
19	Darwin Adalio Pineda	X		Casa	X		
20	Selvin Alejandro Pineda	X		Casa N/DI		X	
21	Wenceslao Sabillon	X		Casa		X	
22	Bersabe Paz	X		Casa		X	
23	Jesus Mejia	X		Casa		X	
24	Elmer Tejada	X		Casa		X	
25	Nubia Victoria Rivera Escobar	X		Casa		X	
26	Olvin Pineda	X		Casa		X	
27	Selvin Alendio Pineda	X		Casa	X		
28	Pedro Leonardo		X	Construcc. / D		X	
29	Jorge Ediberto Mejia	X		Casa		X	
30	Danira Isamar Enrriquez	X		Casa	X		
31	Iglesia de Dios			Iglesia		X	
32	Eliceo Rivera Enamorado	X		Casa		X	
33	Carlos Roberto Enrriquez	X		Casa		X	
34	Xiomara Alexis Rodriguez	X		Casa			X

35	Marilu Enrriquez		X	Deshabitada		X	
36	Martin Eduardo Enamorado	X		Casa		X	
37	Juana Edelmira Castellanos	X		Casa			X
38	Matias Hernandez Castellanos	X		Casa			X
39	Elpidio Sabillon	X		Casa		X	
40	Adan Enrriquez Vega	X		Casa		X	
41	Manuel de Jesus Perdomo	X		Casa		X	
42	Bienvenida Castro		X	Deshabitada		X	
43	Jose Lelis Rivera	X		Casa	X		
44	Eva Rodriguez	X		Casa			X
45	Ubencio Castro	X		Casa N/DI		X	
46	Juan Rivera Perdomo	X		Casa		X	
47	Geovany Pineda	X		Casa N/DI		X	
48	Erick Lopez		X	Construcc. / D		X	
49	Timoteo Escobar Mejia	X		Casa		X	
50	Olvin Mejia		X	Construcc. / D		X	
51	Wilfredo Ramirez	X		Casa		X	
52	Nelson Rodriguez	X		Casa			X
53	Inginio Fernandez	X		Casa			X
54	Matias Rodriguez Hernandez	X		Casa		X	
55	Osman Vidal	X		Casa		X	
56	Vicente Sabillon Lopez	X		Casa		X	
57	Selvin Yobani Lopez	X		Casa		X	
58	Iglesia Misionera			Iglesia		X	
59	Rosa Rivera	X		Casa		X	
60	Amancio Sabillon	X		Casa N/DI		X	
61	Manuel Carranza		X	Deshabitada			X
62	Walter Nahun	X		Casa			X
63	Aulo Gelio Sabillon	X		Casa		X	
64	Francisco Salomon Pineda	X		Casa		X	
65	Porfidio Perdomo	X		Casa		X	
66	Ulises Rodriguez	X		Casa		X	
67	Rolin Cristobal Villeda	X		Casa		X	
68	Jolany Perdomo	X		Casa			X
69	Maria Doris Diaz	X		Casa		X	
70	Yolanda Sabillon	X		Casa		X	
71	Ledin Sabillon	X		Casa	X		
72	Tiburcio Sandoval		X	Deshabitada		X	
73	Francisco Salomon Pineda	X		Cerrada N/DI		X	

74	Maria Cardoza		X	Construcc. / D		X	
75	Oneida Escobar Perdomo	X		Casa		X	
76	Elvida Pineda	X		Cerrada N/DI		X	
77	Cesar Ivan Pineda	X		Cerrada N/DI		X	
78	Cesar Ivan Pineda	X		Casa		X	
79	Milton Lopez	X		Casa N/DI		X	
80	Lelis Chavez Pineda	X		Casa		X	
81	Julio Rodriguez	X		Casa	X		
82	Carmela Pineda		X	Deshabitada		X	
83	Yony Mejia		X	Deshabitada		X	
84	German Perdomo		X	Construcc. / D		X	
85	Timoteo Pineda Perdomo	X		Casa		X	
86	Santos German Perdomo	X		Casa		X	
87	Esc. Juan Ramon Molina			Escuela		X	
88	Jose Celestino Lopez	X		Casa		X	
89	Iglesia Dios es Amor			Iglesia		X	
90	Mauricio Aguirre	X		Casa		X	
91	Marlon Onan Sagastume	X		Casa	X		
92	Grebil Pineda	X		Casa	X		
93	Ely Mejia Enamorado	X		Casa		X	
94	Santos Marcos Mejia	X		Casa		X	
95	Ramiro Vega Perdomo	X		Casa		X	
96	Denis Obed Mejia	X		Casa		X	
97	Debora Esther Castellanos		X	Deshabitada		X	
98	Debora Esther Castellanos	X		Casa			X
99	Antonia Perdomo		X	Deshabitada		X	
100	Jorge Madrid	X		Casa		X	
101	Jorge Perdomo Hernandez	X		Casa		X	
102	Ciomar Rodriguez	X		Casa			X
103	Elder Rodriguez		X	Deshabitada	X		
104	Nolvin Rodriguez		X	Deshabitada		X	
105	Edwin Wilian Mejia	X		Casa		X	
106	Roberto Santos Sabillon	X		Casa		X	
107	Concepcion Sabillon		X	Deshabitada		X	
108	Cristel Enamorado		X	Deshabitada		X	
109	Carolina Montes		X	Deshabitada		X	
110	Rosibel Perdomo		X	Deshabitada		X	
111	Rolvin Mauricio Vega Lopez	X		Casa		X	
112	Pedro Pablo Vega	X		Casa		X	

113	Osman Perdomo	X		Casa		X	
114	Carmela Pineda	X		Casa	X		
115	Floridalia Sabillon		X	Deshabitada		X	
116	Maria Perdomo			Billar		X	
117	Luis Madrid	X		Casa	X		
118	Marcos Perdomo		X	Deshabitada		X	
119	Jesus Pineda	X		Casa N/DI		X	
120	Luis Chirola		X	Deshabitada		X	
121	Gladis Rodriguez	X		Casa		X	
122	Alex Sabillon	X		Casa		X	
123	Marlon Edgardo Sabillon F.	X		Casa			X
124	Cristian Paredes	X		Casa		X	
125	Martin Diaz Pineda		X	Deshabitada		X	
126	Onan Sagastume Rodriguez	X		Casa		X	
127	Marcos Pineda Perdomo	X		Casa		X	
128	Manuel Carranza		X	Deshabitada		X	
129	Edwin Gamaliel Arita	X		Casa		X	
130	Esmelin Sabillon		X	Construcc. / D		X	
131	Manuel Vega	X		Casa		X	
132	Venancio Rodriguez		X	Deshabitada		X	
133	Deysi Rodriguez	X		Casa		X	
134	Esmelin Sabillon			Establo		X	
135	Francica Rivera	X		Casa			X
136	Josue Adin Rodriguez	X		Casa			X
137	Jacobo Orellana	X		Casa			X
138	Geovany Alfaro	X		Casa			X

Cuadro de Resumen	
Viviendas Ocupadas	103
Viviendas Desocupadas	29
Iglesias	3
Escuela	1
Kinder	0
Cesar-Cesamo	0
Negocios	1
Edificios Gubernamental	0
Otros (Establo)	1
Total Edificaciones	**138**

Municipio San Luis Santa Barbara

Comunidad: San Miguel

N°	NOMBRE DE JEFE DE FAMILIA	OCUPADA	DESOCUPADA	EDIFICIO PUBLICO	ESTADO DE LA VIVIENDA		
				NEGOCIO / OTRO	B	R	M
1	Lucia Hernandez Dalicia	X		Casa		X	
2	Darwin Hernandez Alvarado	X		Casa			X
3	Maria Antonia Bautista	X		Casa		X	
4	Maria Domingo Roman	X		Casa			X
5	Jose Agustin Lopez	X		Casa			X
6	Marvin Pineda	X		Casa			X
7	Kerlin Ariel Sarmiento	X		Casa		X	
8	Esteban Sarmiento	X		Casa		X	
9	Elmer Omar Sarmiento	X		Casa		X	
10	Jose Yovany Sarmiento	X		Casa			X
11	Osbaldo Rodriguez		X	Deshabitada		X	
12	Cristobal Erazo Sarmiento	X		Casa		X	
13	Rosa Bautista	X		Casa		X	
14	Cristhian Bueso	X		Casa		X	
15	Jose Miramar Sabillon	X		Casa		X	
16	Olegario Sabillon		X	Deshabitada		X	
17	Olvin Bautista	X		Casa		X	
18	Olegario Sabillon	X		Casa		X	
19	Dunia Fernandez		X	Deshabitada		X	
20	Olvin Elvir Perdomo	X		Casa		X	
21	Felicita Fernandez		X	Deshabitada		X	
22	Mario Aurelio Fernandez	X		Casa			X
23	Alduvin Bautista		X	Deshabitada		X	
24	Maria Sonia Gomez	X		Casa		X	
25	Jose Reyes Hernandez	X		Casa			X
26	Manuel Erazo	X		Casa		X	
27	Mercedes Reyes	X		Casa		X	
28	Erminia Reyes	X		Casa			X
29	Escuela " Juan Lindo "			Escuela	X		
30	Isidro Fernandez	X		Casa		X	
31	Martin Rivera	X		Casa		X	
32	Jose Misael Sabillon	X		Casa		X	
33	Iglesia Catolica			Iglesia		X	
34	Paulo Alberto Gomez	X		Casa		X	

35	Wilfredo Paz	X		Casa	X		
36	Jose Ramon Perdomo	X		Casa			X
37	Vilma Rodriguez		X	Deshabitada		X	
38	Eustaquio Perdomo	X		Casa			X
39	Orlin Valle	X		Casa		X	
40	Ever Henrrique Bautista	X		Casa	X		
41	Claudelino Zaldivar	X		Casa		X	
42	Elva Luz Bautista	X		Casa		X	
43	Vilma Elizabeth Rodriguez		X	Deshabitada		X	
44	Jose Martin Zaldivar	X		Casa	X		
45	Jose Nelson Salazar	X		Casa		X	
46	Leonardo Calderon		X	Deshabitada		X	
47	Miguel Zaldivar	X		Casa		X	
48	Julian Reyes	X		Casa		X	
49	Julian Reyes		X	Deshabitada			X
50	Jose Nolin Sabillon	X		Casa		X	
51	Ana Lopez		X	Deshabitada		X	
52	Edin Adalid Salazar	X		Casa		X	
53	Jose Daniel Rodriguez	X		Casa		X	
54	Iglesia Asambleas De Dios			Iglesia		X	
55	Henrry David Sabillon	X		Casa		X	
56	Fernando Valle	X		Casa		X	
57	Fredis		X	Deshabitada		X	
58	Alexis Valle	X		Casa		X	
59	Calixto Valle Bautista		X	Deshabitada		X	
60	Luz Marina Sabillon	X		Casa		X	
61	Henrry David Sabillon		X	Deshabitada		X	
62	Rupilio perdomo		X	Deshabitada		X	
63	Selvin Perdomo	X		Casa		X	
64	Marvin Bautista	X		Casa		X	
65	Donatilo Bautista	X		Casa		X	
66	Donatilo Bautista		X	Deshabitada		X	
67	Santos Marin Vidal	X		Casa		X	
68	Donacio Reyes	X		Casa	X		

Cuadro De Resumen	
Viviendas Ocupadas	50
Viviendas Desocupadas	15
Iglesia	2
Centro Comunal	0
Kinder	0
Escuela	1
Cesar-Cesamo	0
Negocio	0
Edificio Gurnamental	0
Otros (Establo)	0
Total Edificaciones	**68**

Municipio San Luis Santa Barbara

Comunidad: Cuchilla de Robles

N°	NOMBRE DE JEFE DE FAMILIA	OCUPADA	DESOCUPADA	EDIFICIO PUBLICO	ESTADO DE LA VIVIENDA		
				NEGOCIO / OTRO	B	R	M
1	Norman Osmin Reyes		X	Deshabitada		X	
2	Armando Zaldivar	X		Casa		X	
3	Eva Rivera		X	Deshabitada		X	
4	Jose Santos Reyes	X		Casa			X
5	Manuel Reyes	X		Casa		X	
6	Juan Carlos Perez Reyes	X		Casa		X	
7	Alba Reyes		X	Deshabitada		X	
8	Alba Reyes		X	Deshabitada		X	
9	Marcio Leiva	X		Casa N/DI		X	
10	Julian Rapalo		X	Deshabitada		X	
11	Fredisbeldo Paz Lopez	X		Casa		X	
12	Marcos Adalberto Paz	X		Casa			X
13	Alba Luz Reyes	X		Casa N/DI		X	
14	Escuela Juan Lindo			Escuela		X	
15	Iglesia Asambleas De Dios			Iglesia		X	
16	Edwin Omar Crivas	X		Casa		X	
17	Jose Dario Rodriguez	X		Casa		X	
18	Erick Rivera Rapalo	X		Casa		X	
19	Jose Efrain Lopez Lopez	X		Casa		X	
20	Silvio Rivera Rapalo	X		Casa	X		
21	Daniel Gonzales		X	Deshabitada		X	
22	Rodibeldo Rivera Pineda	X		Casa		X	
23	Julian Rapalo	X		Casa		X	
24	Daniel Carcamo		X	Deshabitada		X	
25	Rodrigo Alejandro Toro		X	Deshabitada		X	
26	Yeni Pineda		X	Deshabitada		X	
27	Raul Rivera Perdomo	X		Casa		X	
28	Keyni Rivera	X		Casa			X
29	Eva Rivera	X		Casa		X	
30	Jorge Rivera	X		Casa		X	
31	Jacobo Sabillon	X		Casa	X		
32	Alduvin Perdomo		X	Deshabitada		X	

33	Francisca Mejia Enamorado		X	Deshabitada		X	
34	Reinaldo Mejia	X		Casa		X	
35	Julio Rapalo	X		Casa		X	
36	Evelin Mejia Rivera		X	Deshabitada		X	
37	Evelio Rivera Mejia		X	Deshabitada		X	
38	Santos Paz	X		Casa			X
39	Jose Adonides Paz	X		Casa		X	
40	Jose Abel Paz	X		Casa		X	
41	Juventino Paz	X		Casa			X
42	Rolando Pineda		X	Deshabitada		X	
43	Melvin Dubon Garcia		X	Deshabitada		X	
44	Jose Orbin Lopez	X		Casa		X	
45	Miramar Reyes Rivera	X		Casa		X	
46	Adonay Lopez		X	Deshabitada		X	
47	Bladimir Muñoz		X	Deshabitada		X	
48	Marvin Rivera Muñoz	X		Casa			X
49	Selvin David Paz	X		Casa			X
50	Adelmo Casaña	X		Casa		X	

Cuadro de Resumen	
Viviendas Ocupadas	31
Viviendas Desocupadas	17
Iglesias	1
Posta Policial	0
Centro Comunal	0
Escuela	1
Kinder	0
Cesar-Cesamo	0
Negocios	0
Edificios Gubernamental	0
Otros (Establo)	0
Total Edificaciones	**50**

SECTOR # 3
Municipio San Luis Santa Barbara

Caserio: El Cablotal / Palma Real

N°	NOMBRE DE JEFE DE FAMILIA	OCUPADA	DESOCUPADA	EDIFICIO PUBLICO	ESTADO DE LA VIVIENDA		
				NEGOCIO / OTRO	B	R	M
1	Carlos Guzman		X	Construcc./D		X	
2	Angel Gabriel Rodriguez	X		Casa		X	
3	Maria Susana Melara	X		Casa		X	
4	Cindy Mariela Rivera Lopez	X		Casa		X	
5	Saul Landaverde Mejia	X		Casa		X	
6	Donaldo Rivera	X		Casa		X	
7	Donaldo Rivera		X	Construcc./D		X	
8	Wendy Xiomara Rivera	X		Casa		X	
9	Maria Yolanda Rivera		X	Deshabitada		X	
10	Maria Dolores Rivera	X		Casa		X	
11	Jose Angel Brito		X	Deshabitada		X	
12	Patrocinia Mejia Lardaverde	X		Casa			X
13	Rodolfo Santos	X		Casa		X	
14	Wilson Brito	X		Casa	X		
15	Jose Cruz Rivera Lopez	X		Casa		X	
16	Jesus Rivera Lopez		X	Construcc./D		X	
17	Zoila Marlen Rivera		X	Deshabitada		X	
18	Irene Santos	X		Casa			X
19	Maribel Santos	X		Casa		X	
20	Delmy Brito	X		Casa		X	
21	Antonio Brito	X		Casa		X	
22	Iris Yanet Brito	X		Casa			X
23	Marvin Santos	X		Casa		X	
24	Cesar Guzman		X	Construcc./D		X	

Cuadro de Resumen	
Viviendas Ocupadas	17
Viviendas Desocupadas	7
Iglesias	0
Posta Policial	0
Centro Comunal	0
Escuela	0

Kinder	0
Cesar-Cesamo	0
Negocios	0
Edificios Gubernamental	0
Otros (Establo)	0
Total Edificaciones	**24**

Municipio San Luis Santa Barbara

Comunidad: Las Delicias

N°	NOMBRE DE JEFE DE FAMILIA	OCUPADA	DESOCUPADA	EDIFICIO PUBLICO	ESTADO DE LA VIVIENDA		
				NEGOCIO / OTRO	B	R	M
1	Elivenia Rodriguez Valle	X		Casa		X	
2	Marcos Antonio Fuentes	X		Casa		X	
3	Juvencio Moreno		X	Casa de Campo		X	
4	Lucio Perdomo		X	Deshabitada		X	
5	Dimia Paz	X		Casa			X
6	Gabriel Santos	X		Casa			X
7	Marlon Rolando Vigil	X		Casa		X	
8	Teodolinda Reyes		X	Deshabitada		X	
9	Vilma Eliazet Vigil	X		Casa		X	
10	Moises Mejia Valle	X		Casa			X
11	Elvidio Armando Sabillon		X	Casa de Campo		X	
12	Jose Arli Rivera		X	Casa de Campo		X	
13	Argentina Mejia	X		Casa			X
14	Jose Dalin Mejia	X		Casa		X	
15	Esc. Claudio Juventino Sabillon			Escuela		X	
16	Iglesia Mision de Santidad			Iglesia		X	
17	Yubini Mejia		X	Casa N/DI		X	
18	Leiby Mejia		X	Deshabitada		X	
19	Blanca Moreno	X		Casa		X	
20	Rolvin Sadan Hernandez	X		Casa		X	
21	Elvin Dubani Rivera	X		Casa		X	
22	Deisi Georgina Alvarado	X		Casa		X	
23	Yamileth Carranza	X		Casa		X	
24	Ernestina Pineda Guzman	X		Casa		X	
25	Aurelia Cardona		X	Deshabitada		X	
26	Romulo Gonzales		X	Deshabitada		X	
27	Rita Enamorado	X		Casa		X	
28	Wilmer Orellana	X		Casa			X
29	Manuel Augusto Valle		X	Deshabitada		X	
30	Lucia Orellana	X		Casa			X
31	Pedro Guzman Mercado		X	Deshabitada		X	
32	Rita Enamorado		X	Deshabitada		X	

33	Senon Mejia	X		Casa			X
34	Nelia Albelia Mejia		X	Casa N/DI		X	
35	Maria Rodriguez	X		Casa		X	
36	Jose Elias Tobar		X	Deshabitada		X	
37	Maria Rivera Perdomo	X		Casa		X	
38	Jose Robert Perdomo	X		Casa		X	
39	Dilmer Mauricio Mejia		X	Construcc. /D	X		
40	Maria Asencion Perdomo	X		Casa		X	
41	Hector Tobar	X		Casa		X	
42	Argentina Mejia		X	Deshabitada		X	
43	Joel Garcia	X		Casa			X
44	Rene Garcia	X		Casa			X
45	Nolvin Antonio Rodriguez	X		Casa		X	
46	Gloria Fernandez	X		Casa		X	
47	Maria Esther Carranza	X		Casa		X	
48	Santos Garcia	X		Casa			X
49	Adai Garcia Carranza	X		Casa			X
50	Manuel Garcia	X		Casa			X
51	David Garcia	X		Casa			X
52	Vianey Rivera	X		Casa	X		
53	Maria Garcia		X	Deshabitada		X	
54	Jorge Garcia	X		Casa		X	
55	Fidencio Garcia	X		Casa	X		
56	Gabriel Santos		X	Deshabitada		X	
57	Marcos Antonio Fuentes		X	Casa de Campo		X	

Cuadro de Resumen	
Viviendas Ocupadas	36
Viviendas Desocupadas	19
Iglesias	1
Posta Policial	0
Centro Comunal	0
Escuela	1
Negocios	0
Edificios Gubernamental	0
Otros (Establo)	0
Total Edificaciones	**57**

Municipio San Luis Santa Barbara

Comunidad: El Playon

N°	NOMBRE DE JEFE DE FAMILIA	OCUPADA	DESOCUPADA	EDIFICIO PUBLICO	ESTADO DE LA VIVIENDA		
				NEGOCIO / OTRO	B	R	M
1	Rene German Cerros	X		Casa	X		
2	Edwin Toro	X		Cerrada N/DI		X	
3	Lilian Galindo Cerros	X		Casa	X		
4	Edy Lizeth Garcia	X		Casa	X		
5	Alid Pineda	X		Casa		X	
6	Martin Mejia	X		Casa		X	
7	Mercedes Paz	X		Casa		X	
8	Roberto Lopez	X		Casa		X	
9	Alberto Reyes	X		Casa N/DI		X	
10	Jose Dunier Rodesmo	X		Casa		X	
11	Jose Julio Garcia	X		Casa	X		
12	Alfredo Najarro	X		Casa de Campo		X	
13	Eda Lesbi Garcia		X	Deshabitada		X	
14	Jose Antonio Rivas		X	Deshabitada			X
15	Patricio Bueso		X	Construcc. /D	X		
16	Patricio Bueso	X		Casa		X	
17	Juan Alvarenga	X		Casa		X	
18	Cesar Obdulio Bonilla	X		Casa		X	
19	Mario Ivan Martinez Guerra	X		Casa		X	
20	Idalia Paredes	X		Casa	X		
21	Maria Argentina Guerra	X		Casa		X	
22	Elin Gabriel Martinez Guerra	X		Casa		X	
23	Belkis Garcia	X		Casa	X		
24	Evelio Medina	X		Casa	X		
25	Elsa Estela Perez	X		Casa	X		
26	Misael Chavez	X		Casa	X		
27	Cristian Lambur	X		Casa	X		
28	Lidia Orellana Muñoz	X		Casa	X		
29	Erlin Paz	X		Cuarto	X		
30	Erlin Paz		X	Cuarto /D	X		
31	Erlin Paz		X	Cuarto /D	X		
32	Erlin Paz		X	Cuarto /D	X		
33	Manuel Aureliano Martinez	X		Casa		X	

34	Dolores Marisela Alvarenga	X		Casa	X		
35	Larry Sanchez	X		Casa		X	
36	Juan Alfredo Sanchez	X		Casa		X	
37	Delker Yoselin Alvarez	X		Casa		X	
38	Marcos Martinez		X	Deshabitada		X	
39	Ana Raquel Lemus		X	Deshabitada		X	
40	Dolores Najarro	X		Casa		X	
41	Angela Martinez	X		Casa N/DI		X	
42	Jose Fidel Caballero	X		Casa		X	
43	Cruz Lopez	X		Casa			X
44	Ramon Aguirre		X	Deshabitada	X		
45	Reina Luz Sarmiento		X	Construcc. /D	X		
46	Reina Nohemy Martinez Reyes	X		Casa		X	
47	Fredy Hernandez	X		Casa	X		
48	Jose Julio Garcia	X		Casa		X	
49	Jose Reino Valle	X		Casa	X		
50	Elvir Sarmiento	X		Casa		X	
51	Jorge Alberto Perdomo	X		Casa	X		
52	Maria Luisa Ramos	X		Casa		X	
53	Sergio Antonio Rodriguez	X		Casa		X	
54	Jose Antonio Perez	X		Casa		X	
55	Aracely Casco Valeria	X		Casa	X		
56	Samy Yohany Valle Paz	X		Casa	X		
57	Nelson Rivera		X	Construcc. /D		X	
58	Cesamo Santos Galeano P.			Cesamo	X		
59	Adalberto Reyes	X		Casa	X		
60	Rosa Soriano	X		Casa			X
61	Kinder El Playon			Kinder		X	
62	Rigo Sabillon		X	Deshabitada		X	
63	Suyapa Aguirre		X	Deshabitada		X	
64	Karina Sabillon		X	Deshabitada		X	
65	Angel Wilfredo Soliano	X		Casa		X	
66	Abelino Lopez	X		Casa		X	
67	Casa Pastoral	X		Casa	X		
68	Luil Alvarenga		X	Deshabitada		X	
69	Maria Amparo Zelaya	X		Casa		X	
70	Sergio Agustin Muñoz		X	Deshabitada			X
71	Clara Luz Guerra Martinez	X		Casa		X	
72	Clara Luz Guerra Martinez		X	deshabitada	X		

73	Jose Luis Zelaya	X		Casa		X	
74	Carmelo Zelaya Otero	X		Casa		X	
75	Selson Aguirre	X		Casa		X	
76	Dolores Aguirre	X		Casa		X	
77	Armindo Aguirre Hernandez	X		Casa			X
78	Orlin Manuel Carranza	X		Casa		X	
79	Dolores Vasquez	X		Casa			X
80	Manuel de Jesus Carranza	X		Casa		X	
81	Delmi Paz	X		Casa	X		
82	Elvin Hernandez	X		Casa N/DI	X		
83	Antonio Rivera	X		Casa		X	
84	Laura Beti Ardon	X		Casa			X
85	Casa Pastoral	X		Casa		X	
86	Santos Emilio Cruz	X		Casa		X	
87	Carlos Aguirre		X	Construcc./ D	X		
88	Jose Danilo Landaverde	X		Casa			X
89	Dany Alberto Garcia	X		Casa		X	
90	Santos Emilio Cruz		X	Construcc./ D	X		
91	Enemias Aguirre	X		Casa		X	
92	Matias Aguirre Fernandez	X		Casa		X	
93	Danilo Arriaga		X	Construcc. /D	X		
94	Winder Aguirre		X	Construcc. /D		X	
95	Jose Vicente Lopez	X		Casa		X	
96	Iglesia Fuente de Vida			Iglesia	X		
97	Camilo Cruz		X	Construcc. /D		X	
98	Carlos Flores	X		Casa	X		
99	Marco Antonio Chinchilla	X		Casa	X		
100	Bertha Lidia Alvarenga	X		Casa	X		
101	Alex Alduvin Chinchilla M.	X		Casa		X	
102	Fredy Vega	X		Casa		X	
103	Rixi Gissela Chinchilla	X		Casa		X	
104	Oscar Alvarenga	X		Casa		X	
105	Angelica Nuñez	X		Casa		X	
106	Juan Antonio Vasquez		X	Construcc. /D	X		
107	Jorge Alberto Nuñez	X		Casa	X		
108	Juan Antonio Nuñez	X		Casa		X	
109	David Alvarenga	X		Casa		X	
110	Manuel Antonio Alvarenga	X		Casa	X		
111	Pablo Hernandez	X		Casa		X	

112	Enemias Aguirre	X		Casa	X		
113	Nain Rivera	X		Casa	X		
114	Lesbin Alexander Nuñez		X	Deshabitada		X	
115	Juan Vasquez		X	Deshabitada			X
116	Nasario Gamez	X		Casa	X		
117	Carlos Aguirre		X	Deshabitada		X	
118	Elvi Ramirez	X		Casa		X	
119	Henrry Omar Lopez		X	Construcc. /D	X		
120	Maria Trancito Nuñez	X		Casa	X		
121	Alex Armando Lopez		X	deshabitada	X		
122	Luis Evelio Ramirez	X		Casa		X	
123	Ferbindo Espinoza		X	Deshabitada		X	
124	Blanca Elvia Muñoz		X	Deshabitada		X	
125	Maximiliano Martinez Paz	X		Casa		X	
126	Dilma Arely Navarro	X		Casa N/DI		X	
127	Mario Aguirre	X		Casa	X		
128	Jorge Perdomo		X	Deshabitada		X	
129	Dolores Pineda	X		Casa		X	
130	Darwin Omar Quintanilla	X		Casa		X	
131	Orlando Quintanilla	X		Casa		X	
132	Angelica Lopez		X	Construcc. /D	X		
133	Armando Lopez Escalante	X		Casa	X		
134	Iglesia Evangelica R. de A. V.			Iglesia	X		
135	Oscar David Lopez		X	Construcc. /D	X		
136	Priscila Lopez	X		Casa		X	
137	Alfari Pineda	X		Casa		X	
138	Omar Alvarenga		X	Construcc. /D	X		
139	Carlos Iraheta Marin	X		Casa		X	
140	Antonio Lopez	X		Cerrada N/DI		X	
141	Wil Lopez		X	Construcc. /D		X	
142	Cesar Aguirre Flores	X		Casa	X		
143	Nelson Aguirre	X		Casa	X		
144	Santos Aguirre	X		Casa		X	
145	Edi Teresa Espinoza Vega	X		Casa	X		
146	Jesser Fabricio Mejia	X		Casa		X	
147	Exequiel Enrrique Espinoza	X		Casa	X		
148	Ruberman Melgar	X		Casa	X		
149	karen	X		Cerrada N/DI	X		
150	Ferbindo Espinoza	X		Casa		X	

151	Wilson Perdomo	X		Casa		X	
152	Lesly Marisela Sabillon	X		Casa			X
153	Mario Mejia	X		Casa		X	
154	Maria Del Carmen Paz	X		Casa		X	
155	Construccion Frente Centro B.		X	Construcc. /D	X		
156	Iglesia de Dios Playon			Iglesia	X		
157	Alduvin Perdomo	X		Casa		X	
158	Escuela Mixta Lempira			Escuela			X
159	Jose Sandoval Caballero	X		Casa			X
160	Colegio Lempira			Colegio	X		
161	Daniel Hernandez	X		Casa		X	
162	Arnulfo Lopez	X		Cerrada N/DI		X	
163	Abel Aguirre		X	Deshabitada			X
164	Jose Abel Aguirre	X		Casa	X		
165	Selson Aguirre		X	Deshabitada		X	
166	Lucas Aguirre	X		Casa		X	
167	Manuel Aguirre	X		Cerrada N/DI	X		
168	Maria Ernestina Sanchez	X		Casa		X	
169	Adalicia Sosa	X		Cerrada N/DI		X	
170	Onilda Rivera Sabillon	X		Casa	X		
171	Ronmel Rivera			Agroveterinaria	X		
172	Mila Chinchilla	X		Casa			X
173	Mila Chinchilla		X	Deshabitada		X	
174	Jose Aguirre		X	Deshabitada	X		
175	Jose Alcides Portillo	X		Casa N/DI			X
176	Jose Mauricio Muñoz	X		Casa		X	
177	Jose Florentino Murillo	X		Casa		X	
178	Alvino Lopez	X		Casa		X	
179	Pablo Hernandez		X	Construcc. /D	X		
180	Cecilio	X		Cerrada N/DI		X	
181	Alex Eleazer Sarmiento	X		Casa		X	
182	Hermelinda	X		Cerrada N/DI		X	
183	Saul Perdomo	X		Casa		X	
184	Lucia Hernandez	X		Casa		X	
185	Julio Cesar Rivera	X		Casa		X	
186	Juan Jose Hernandez	X		Casa		X	
187	Jorge Cortes	X		Cerrada N/DI		X	
188	Yaquelin Dominguez	X		Cerrada N/DI		X	
189	Daniel Cortes	X		Cerrada N/DI		X	

190	Isabel Gutierrez	X		Casa		X	
191	Santos Octavio Cortes	X		Casa	X		
192	Blanca Lidia Martinez		X	Deshabitada			X
193	Santos Octavio Cortes	X		Cerrada N/DI	X		
194	Gladis Albertina Paz	X		Casa	X		
195	Jose Rodriguez	X		Casa		X	
196	Jose Salvador Cortes	X		Casa		X	
197	Jose Oveni Vega	X		Casa		X	
198	Yovany Rodriguez	X		Casa		X	
199	Selvin Gamez Sabillon	X		Casa N/DI	X		
200	Julio Cesar Muñoz		X	Deshabitada			X
201	Jorge Perdomo	X		Casa	X		
202	Arodi Alexander Pineda	X		Casa		X	
203	Juan Carlos Zelaya	X		Cerrada N/DI		X	
204	Heidy Lisbeth Pineda	X		Casa	X		
205	Arnulfo Garcia Pineda	X		Casa		X	
206	Santa Ana Garcia	X		Casa		X	
207	Luis Edgardo Garcia		X	Construcc. /D		X	
208	Santiago Paz Guillen	X		Casa			X
209	Ruben de Jesus Reyes	X		Casa		X	
210	Emiliano Zelaya	X		Casa		X	
211	Jose Orlando Vigil	X		Casa		X	
212	Kevin Pineda Sabillon		X	Construcc. /D		X	
213	Lorenzo Pineda Lopez	X		Casa			X
214	Arnulfo Garcia	X		Cerrada N/DI		X	
215	Bonifacio Sabillon	X		Casa	X		
216	Maria Rivera	X		Casa N/DI			X
217	Aurelio Castro Rivera	X		Casa N/DI		X	
218	Rodrigo Sabillon	X		Casa N/DI	X		
219	Iglesia Catolica			Iglesia	X		
220	Gerardo Galindo	X		Casa		X	
221	Rafael Guillen		X	Construcc. /D	X		
222	Nelly Sabillon		X	Construcc. /D	X		
223	Marlen Vega	X		Casa		X	
224	Ursino Mejia	X		Casa		X	
225	Elena Martinez	X		Casa		X	
226	Emilio Rodriguez	X		Casa		X	
227	Alexander Vega		X	Construcc. /D	X		
228	Carlos Aguilar	X		Casa	X		

229	Maria Carmen Aguilar	X		Casa		X	
230	Teodora Garcia		X	Deshabitada			X
231	Gervin Walter Paz	X		Casa		X	
232	Erlin Noel Sorto Sabillon	X		Casa	X		
233	Iris Yolanda Vasquez	X		Casa		X	
234	Yoni Osmin Rodriguez	X		Casa		X	
235	Jose Julio Sabillon	X		Casa		X	
236	Bernaldino Garcia	X		Casa		X	
237	Rene Humberto Gonzales	X		Casa			X
238	Natividad Vasquez	X		Casa		X	
239	Abel Vasquez	X		Casa		X	
240	Eugenio Paz Guillen	X		Casa		X	

Cuadro de Resumen	
Viviendas Ocupadas	182
Viviendas Desocupadas	49
Iglesias	4
Posta Policial	0
Centro Comunal	0
Centro Basico	1
Escuela	0
Kinder	1
Cesar-Cesamo	1
Negocios	1
Edificios Gubernamental	0
Otros (Establo)	0
Total Edificaciones	**240**

Municipio San Luis Santa Barbara

Comunidad: Palma Real

N°	NOMBRE DE JEFE DE FAMILIA	OCUPADA	DESOCUPADA	EDIFICIO PUBLICO	ESTADO DE LA VIVIENDA		
				NEGOCIO / OTRO	B	R	M
1	Reyna Amador	X		Casa			X
2	Pedro Bautista	X		Casa		X	
3	Eleazar Vega	X		Casa		X	
4	Paola Orellana	X		Casa		X	
5	Anyi Odelis Vega	X		Casa			X
6	Ondina Vega	X		Casa		X	
7	Delfina Castillo	X		Casa			X
8	Militina Castillo	X		Casa		X	
9	Rene Fuente Castillo		X	Construcc. /D			X
10	Mirian Pinto		X	Construcc. /D		X	
11	Luis Barrera		X	Deshabitada		X	
12	Juan Angel Perdomo	X		Casa		X	
13	Jose Cupertino Hernandez	X		Casa		X	
14	Heidi Leticia	X		Casa		X	
15	Sadi Adilio Alvarado	X		Casa		X	
16	Candelario Brito	X		Casa		X	
17	Maria Raquel Santos	X		Casa		X	
18	Nixon Adelmo Castellanos	X		Casa			X
19	Henrri Castellanos	X		Casa		X	
20	Sergio Alberto Castellanos	X		Casa		X	
21	Dunia Maritza	X		Casa		X	
22	Delmin Antonio Vigil	X		Casa		X	
23	Tomas Hernandez	X		Casa	X		
24	Elisa Perez		X	Deshabitada	X		
25	Maria Selena Reyes Paz	X		Casa		X	
26	Anselmo Sanches	X		Casa			X
27	Yeny Castellanos	X		Casa	X		
28	Maria Calderon Reyes	X		Casa		X	
29	Rodolfo Guevara	X		Casa		X	
30	Francisco Ponce		X	Deshabitada			X
31	Gabriel Espinoza	X		Casa		X	
32	Gilmer Espinoza España	X		Casa		X	
33	Jose Angel Brito	X		Casa		X	
34	Juan Ramon Diaz	X		Casa			X

35	Fermin Garcia	X		Casa		X	
36	Guadalupe Amaya	X		Casa		X	
37	Belkis Yadira Vega	X		Casa		X	
38	Lourdes Amaya		X	Deshabitada		X	
39	Lourdes Patricia Amaya		X	Deshabitada		X	
40	Miguel Sabillon	X		Casa		X	
41	Orbin Valle		X	Deshabitada		X	
42	Jose Baudilio Espinoza	X		Casa		X	
43	Carlos Humberto Valle E.	X		Casa		X	
44	Madeli Sarmiento	X		Casa			X
45	Baudilio Valle		X	Deshabitada		X	
46	Denis Ramos Vega	X		Casa	X		
47	Trinidad Madrid	X		Casa		X	
48	Ismael Sarmiento		X	Deshabitada		X	
49	Nely Yolanda Ayala	X		Casa		X	
50	Edin Sabillon	X		Casa		X	
51	Estela Vega		X	Deshabitada			X
52	Maria Rivera	X		Casa			X
53	Jesus Rivera	X		Casa		X	
54	Denis Vigil	X		Casa		X	
55	Oscar Leonel Zuniga	X		Casa		X	
56	Delmi Fatima Rivera		X	Deshabitada		X	
57	Selvin Javier Villanueva	X		Casa		X	
58	Gloria Mabel Rivera	X		Casa	X		
59	Sandra Lopez		X	Deshabitada			X
60	Marco Tulio Vigil	X		Casa		X	
61	Ermelinda Cantarero	X		Casa	X		
62	Carlos Vega		X	Casa N/DI		X	
63	Samuel Cartagena	X		Casa		X	
64	Iglesia Rosa De Saron			Iglesia	X		
65	Gisela Perez		X	Casa N/DI			X
66	Gisela Perez		X	Casa N/DI		X	
67	Belkis Hernandez		X	Casa N/DI		X	
68	Rafael Valle Alfaro	X		Casa		X	
69	Rafael Guzman	X		Casa			X
70	Noren Alfaro	X		Casa			X
71	Oswaldo Valle		X	Casa N/DI		X	
72	Wilmer Reyes		X	Casa N/DI		X	
73	Cornelio Peres Rivera	X		Casa		X	

74	Ninfa Madrid		X	Deshabitada			X
75	Marco Mejia		X	Casa N/DI		X	
76	Julio Amador		X	Deshabitada		X	
77	Legrin Armando Orellana	X		Casa		X	
78	Ramiro Orellana	X		Casa		X	
79	Stanly Perdomo	X		Casa	X		
80	David Naun Perez	X		Casa		X	
81	Beto Melgar		X	Deshabitada		X	
82	Jose Osman Moreno	X		Casa		X	
83	Sarahi Enamorado	X		Casa			X
84	Daniel Alexander Villanueva		X	Deshabitada		X	
85	Maria Cruz Garcia	X		Casa		X	
86	Carlos Madrid		X	Deshabitada		X	
87	Carlos Javier Hernandez	X		Casa			X
88	Julia Bautista	X		Casa			X
89	Jesus Dubon	X		Casa			X
90	Salvador Savedra	X		Casa			X
91	Jesus Savedra	X		Casa			X
92	Yuni Dubon Savedra		X	Deshabitada			X
93	Jose Antonio Gutierrez	X		Casa		X	
94	Marina Fernandez		X	Deshabitada			X
95	Rigoberto Amador	X		Casa		X	
96	Oseas Escobar		X	Deshabitada			X
97	Blanca Olivia Mateo	X		Casa		X	
98	Esmelin Tomas Rivera	X		Casa		X	
99	Benjamin Peres Peres		X	Deshabitada			X
100	Margarita Amador		X	Deshabitada		X	
101	Jose Alexander Sarmiento	X		Casa		X	
102	Geraldina Castellanos	X		Casa		X	
103	Carlos Bautista	X		Casa		X	
104	Levis Antina Bautista	X		Casa	X		
105	Carlos Flores		X	Deshabitada	X		
106	Carlos Flores		X	Deshabitada	X		
107	Rafael Gomez Vigil	X		Casa	X		
108	Jose Julio Escobar	X		Casa			X
109	Arnoldo Escobar	X		Casa	X		
110	Dominga Vigil		X	Deshabitada		X	
111	Josefa Garcia	X		Casa			X
112	Jose Danis Madrid	X		Casa		X	

113	Juan Rivera		X	Casa N/DI	X		
114	Antonio Orellana		X	Deshabitada		X	
115	Mirian Sarmiento		X	Deshabitada		X	
116	Gregorio Miranda		X	Deshabitada			X
117	Marco sabillon		X	Deshabitada			X
118	Oscar Posadas	X		Casa		X	
119	Daniel Escobar	X		Casa		X	
120	Juan Carlos Moreno	X		Casa		X	
121	Nazario Gamez	X		Casa		X	
122	Sebastian Tejada	X		Casa		X	
123	Alfredo Espinoza		X	Casa N/DI			X
124	Olivero Troches		X	Deshabitada		X	
125	German Rolando Orellana	X		Casa		X	
126	Melvin Rivera		X	Casa N/DI		X	
127	Jose Alex Ramos	X		Casa		X	
128	Jorge Orlando Amador	X		Casa		X	
129	Guadalupe Rivera		X	Deshabitada			X
130	Lidia Rivera		X	Deshabitada		X	
131	Jorge Humberto Rivera	X		Casa			X
132	Osman Sarmiento		X	Deshabitada		X	
133	Centro Comunal			Centro Comunal		X	
134	Gladis Tejada	X		Casa			X
135	Dulcinda Valle Madrid	X		Casa		X	
136	Wilfredo Ramos		X	Casa N/DI			X
137	Eleuterio Escobar	X		Casa		X	
138	Omar Bautista		X	Deshabitada			X
139	Veronica Bautista	X		Casa		X	
140	Guadalupe Membreño		X	Deshabitada			X
141	Gerson Alexi Mejia Gonzales	X		Casa		X	
142	Fidencio Cantarero	X		Casa		X	
143	Marta Lorena Cantarero	X		Casa		X	
144	Pedro Garcia		X	Casa N/DI		X	
145	Darwin Mejia		X	Deshabitada			X
146	Santiago Reyes	X		Casa		X	
147	Juventino Mancia			Pulperia	X		
148	Bruno Mejia		X	Deshabitada		X	
149	Juventino Mancia		X	Deshabitada		X	
150	Dilia Paz	X		Casa		X	
151	Adaly Trochez	X		Casa		X	

152	Rosa Gladis Vigil	X		Casa	X		
153	Omar Bautista	X		Casa		X	
154	Leandro Bautista		X	Deshabitada	X		
155	Santos Leandro Bautista	X		Casa		X	
156	Marta Iris Rivera	X		Casa		X	
157	Obilia Janeth Sarmiento	X		Casa			X
158	Lourdes Rivera	X		Casa		X	
159	Carlos Flores	X		Casa		X	
160	Jose Marlon Zaldivar Bautista	X		Casa	X		
161	Dilia Paz		X	Deshabitada		X	
162	Nelsy Perdomo	X		Casa			X
163	Pastor Perdomo		X	Deshabitada		X	
164	Flor Vega	X		Casa		X	
165	Vilma Enamorado		X	Casa N/DI		X	
166	Yorlin Humberto Rivera		X	Deshabitada			X
167	Jorge Milexi Rivera		X	Deshabitada	X		
168	Oscar Antonio Hernandez	X		Casa		X	
169	Nixon Sabillon		X	Deshabitada		X	
170	Aurelia Amador	X		Casa			X
171	Cristian Nahun Perdomo	X		Casa		X	
172	Jose Benancio Zamora	X		Casa		X	
173	Elvis Sabillon		X	Deshabitada			X
174	Estela Villanueva		X	Deshabitada		X	
175	Juan Carlos Hernandez	X		Casa			X
176	Rubia Barnica		X	Casa N/DI			X
177	Lucia Amador		X	Casa N/DI			X
178	Faustino Zelaya	X		Casa		X	
179	Donatila Flores	X		Casa		X	
180	Marvin Enamorado		X	Casa N/DI			X
181	Alan Enamorado	X		Casa		X	
182	Evis Margot Garcia	X		Casa			X
183	Dionisio Mancia	X		Casa		X	
184	Juana Paz	X		Casa		X	
185	Belkis Mancia		X	Deshabitada		X	
186	Carlos Enamorado		X	Casa N/DI		X	
187	Darwin Eamorado	X		Casa		X	
188	Obdulio Enamorado	X		Casa		X	
189	Maria Alberta Villanueva	X		Casa		X	
190	Osman Paz Carranza	X		Casa			X

191	Samuel Vasquez	X		Casa		X	
192	Leandro Bautista		X	Deshabitada			X
193	Noe Vega	X		Casa		X	
194	Orlando Madrid	X		Casa		X	
195	Otilda Cruz	X		Casa			X
196	Nelson Toro		X	Deshabitada		X	
197	Francisco Amador	X		Casa			X
198	Vilma Cantarero		X	Casa N/DI		X	
199	Antonio Perdomo Castellanos	X		Casa		X	
200	Luisa Trochez	X		Casa		X	
201	Jose Elmer Santos	X		Casa		X	
202	Leonor Bautista	X		Casa		X	
203	Jorge Vega		X	Deshabitada		X	
204	Nelson Toro		X	Deshabitada		X	
205	Aldina Sarmiento	X		Casa			X
206	Jose Angel Sarmiento		X	Deshabitada		X	
207	Florentino Madrid	X		Casa		X	
208	Omar Bautista		X	Deshabitada		X	
209	Isaias Quintanilla	X		Casa	X		
210	Juan Medina		X	Deshabitada			X
211	Maria Del Carmen Reyes	X		Casa		X	
212	Sinia Dinora Cantarero	X		Casa		X	
213	Blanca Cruz		X	Deshabitada		X	
214	Bairon Noel Reyes	X		Casa		X	
215	Zoila Vasquez	X		Casa		X	
216	Antolo Reyes	X		Casa			X
217	Jorge Vega	X		Casa		X	
218	Jorgito Vega	X		Casa		X	
219	Fermin Perdomo	X		Casa		X	
220	Eliza Perez		X	Deshabitada			X
221	Jenny Carcamo		X	Deshabitada			X
222	Florentino Sarmiento	X		Casa		X	
223	Agustin Madrid Madrid	X		Casa			X
224	Iglesia Catolica			Iglesia		X	

Cuadro De Resumen	
Viviendas Ocupadas	144
Viviendas Desocupadas	76
Iglesias	2
Centro Comunal	1
Escuela	0
Kinder	0
Cesar -Cesamo	0
Negocios	1
Edificios Gurnamental	0
Otros (Establo)	0
Total Edificaciones	**224**

Municipio San Luis Santa Barbara

COMUNIDAD: EL SAUCE

N°	NOMBRE DE JEFE DE FAMILIA	OCUPADA	DESOCUPADA	EDIFICIO PUBLICO	ESTADO DE LA VIVIENDA		
				NEGOCIO / OTRO	B	R	M
1	Vicente Iriarte	X		Casa		X	
2	Luis Humberto Rodriguez	X		Casa		X	
3	Franklin Carranza Sanchez		X	Construcc. /D		X	
4	Jose Anibal Alegria Ponce	X		Casa			X
5	Mileydi Alegria	X		Casa		X	
6	Julio Martir Ramos	X		Casa		X	
7	Humberto Chacon	X		Casa			X
8	Jose Oswaldo Sabillon	X		Casa		X	
9	Juana Barnica	X		Casa		X	
10	Rigoberto Cortes	X		Casa		X	
11	Manuel Rivera	X		Casa		X	
12	Narcizo Antonio Aguilar	X		Casa			X
13	Jose Fredy Rivera	X		Casa		X	
14	Lucia Rivera	X		Casa			X
15	Delfin Garcia Valentin	X		Casa			X
16	Walter Sabillon	X		Casa		X	

17	Juana Orellana	X		Casa		X	
18	Domingo Calles Mejia	X		Casa		X	
19	Neptaly Calles Guevara	X		Casa	X		
20	Jacinto Rivera	X		Casa			X
21	Cesar Humberto Chinchilla		X	Deshabitada		X	
22	Calletano Torres	X		Casa	X		
23	Marina Sabillon		X	Deshabitada		X	
24	Calletano Torres	X		Casa		X	
25	Willian Noel Torres		X	Construcc. /D	X		
26	Dalila Rodriguez	X		Casa		X	
27	Pedro Mejia	X		Casa		X	
28	Cristobal Rodriguez	X		Casa			X
29	Gilberto Rivera	X		Casa		X	
30	Manuel Cortes	X		Casa		X	
31	Olvin Cortes		X	Construcc. /D		X	
32	Erasmo Adonis Chinchilla	X		Casa		X	
33	Jose Grebil Alegria	X		Casa	X		
34	Rigoberto Cortes	X		Casa		X	
35	Milton Escobar	X		Casa		X	
36	Leonardo Escobar		X	Construcc. /D		X	
37	Leonardo Escobar		X	Deshabitada		X	
38	Octavio Lopez	X		Casa	X		
39	Lelina Escobar	X		Casa		X	
40	Bartolo Sabillon	X		Casa		X	
41	Heriberto Arita	X		Casa		X	
42	Leonardo Escobar	X		Casa		X	
43	Jorge	X		Casa			X
44	Ilda Felix Rivera	X		Casa			X
45	Jose Melvin Gomez	X		Casa		X	
46	Jose Walter Gomez	X		Casa		X	
47	Pedro Soriano Fernandez	X		Casa			X
48	Jorge Alberto Melgar			Establo	X		
49	Hector Romelio Enamorado	X		Casa		X	
50	German Rivera Chacon	X		Casa			X
51	Gonzalo Landaverde	X		Casa		X	
52	Dunia Lizeth Bobadilla	X		Casa	X		
53	Carminda Lopez	X		Casa			X
54	Jose Rigoberto Guerra	X		Casa		X	
55	Eliu Guerra		X	Deshabitada		X	

56	Concepcion Rapalo		X	Deshabitada		X	
57	Olga Guerra	X		Casa		X	
58	Adan Guerra	X		Casa		X	
59	Angel Murillo Vasquez	X		Casa		X	
60	Indalecio Rivera	X		Casa		X	
61	Daniel Lopez	X		Casa		X	
62	Alba Doris Adriano Marquez	X		Casa		X	
63	Adelmo Mejia		X	Deshabitada	X		
64	Reina Victoria Enamorado	X		Casa	X		
65	Nely Yolanda Vasquez	X		Casa		X	
66	Hugo Mauricio Lopez	X		Casa		X	
67	Esc. Jose Santos Guardiola			Escuela	X		
68	Juan Angel Melgar Rivera	X		Casa		X	
69	Roberto Rodriguez	X		Casa		X	
70	Roberto Rodriguez		X	Construcc. /D		X	
71	Casa Comunal			Casa Comunal	X		
72	Saul Gabarrete Garcia	X		Casa		X	
73	Daniel Rodriguez	X		Casa		X	
74	Beltran Fernandez	X		Casa		X	
75	Adela Rodriguez		X	Construcc. /D		X	
76	Rogelio Rodriguez	X		Casa		X	
77	Elvin Guzman		X	Deshabitada		X	
78	Maria Dominga Pineda	X		Casa	X		
79	Grupo Campecino			Grupo Campecino		X	
80	Iglecia de Dios			Iglesia			X
81	Maria Angela Cerrano	X		Casa			X
82	Carlos Edgardo	X		Casa		X	
83	Juan Enamorado	X		Casa		X	
84	Jose Danilo Mejia	X		Casa	X		
85	Juan Portillo	X		Casa		X	
86	Olga Maribel Rapalo	X		Casa	X		
87	Jose Filadelfo Rodriguez	X		Casa		X	
88	Grupo Campecino Peñon			Grupo Campecino			X
89	Absalon Ramos Orellana	X		Casa		X	
90	Alvaro Mateo Urrea		X	Deshabitada			X
91	Petrona Urrea	X		Casa	X		
92	Jose Angel Gavarrete Urrea		X	Deshabitada		X	
93	Obdulio Rodriguez Ponce	X		Casa			X

94	Isrrael Melgar Gomez	X		Casa		X	
95	Jose Manuel Hernandez	X		Casa		X	
96	Wilfredo Lopez	X		Casa		X	
97	Iglesia Asamblea de Dios			Iglesia	X		
98	Jesus Garcia	X		Casa		X	
99	Blanca Orquidia Castellon	X		Casa			X
100	Jose Santos Portillo	X		Casa		X	
101	Ildebrando Urrea	X		Casa		X	
102	Yunior Perez		X	Construcc. /D			X
103	Silas Cantarero	X		Casa		X	
104	Maria Gloria Garcia	X		Casa		X	
105	Daniel Rodriguez	X		Casa	X		
106	Rene Orlando Garcia	X		Casa			X
107	Iglesia Nazareno			Iglesia		X	
108	Dorinda Oliva	X		Casa		X	
109	Jose Maria Landaverde	X		Casa		X	
110	Nicolas Bueso	X		Casa		X	
111	Martina Hernandez	X		Casa			X
112	Benjamin Almasan	X		Casa		X	
113	Claudino Almasan	X		Casa		X	
114	Rebeca Vasquez Rivera	X		Casa			X
115	Reina Lopez	X		Casa		X	
116	Gabino Cantarero	X		Casa		X	
117	Maria Antonia Mateo	X		Casa			X
118	Julio Omar Martinez	X		Casa			X
119	Ines Gonzales	X		Casa			X
120	Rene Garcia	X		Casa			X
121	Nieves Gonzales	X		Casa		X	
122	Fredy Enamorado	X		Casa		X	
123	Jesus Humberto Martinez	X		Casa			X
124	Julio Martinez	X		Casa		X	
125	Manuel Guzman	X		Casa		X	
126	Jose Edu Molina		X	Deshabitada		X	
127	Jose Manuel Rodriguez	X		Casa		X	
128	Pablo Rodriguez	X		Casa		X	
129	Modesto Rodriguez	X		Casa		X	
130	Lucia Portillo	X		Casa			X
131	Carlos Rodriguez	X		Casa		X	
132	Daniel Beltran	X		Casa		X	

133	Santos Molina		X	Deshabitada		X	
134	Maria Alba Hernandez	X		Casa			X
135	Oberdan Mateo	X		Casa		X	
136	Daniel Vasquez	X		Casa		X	
137	Jorge Adalberto Perdomo	X		Casa		X	
138	Jose Elmer Vega	X		Casa	X		
139	Jose Alex Carcamo	X		Casa		X	
140	Maria Justina Vega	X		Casa			X
141	Miguel Rapalo	X		Casa		X	
142	Centro Comunal			Centro Comunal		X	
143	Elder Bobadilla	X		Casa		X	
144	Nicolas Soriano	X		Casa		X	
145	Orlin Bobadilla	X		Casa		X	
146	Miguel Angel Garcia	X		Casa		X	
147	Fidelia Paz Guardado	X		Casa		X	
148	Nelson Castellanos		X	Deshabitada		X	
149	Jose Aristides Sabillon	X		Casa		X	
150	Maria Elena Cardoza	X		Casa		X	
151	Orlando Bueso Leon	X		Casa		X	
152	Isidro Fajardo	X		Casa	X		
153	Ondina Hernandez	X		Casa		X	
154	Eliceo Vasquez	X		Casa			X
155	Carlos Humberto Garcia	X		Casa		X	
156	Eliceo Vasquez		X	Deshabitada		X	
157	Juan Antonio Garcia	X		Casa			X
158	Jose Arnaldo Lara	X		Casa			X
159	Jonis Rodriguez Portillo	X		Casa	X		
160	Neptaly Rodriguez	X		Casa		X	
161	Helicinio Bueso	X		Casa			X
162	Santos Melgar		X	Deshabitada		X	
163	Tona Urrea		X	Deshabitada		X	
164	Jose Vidal Lopez	X		Casa			X
165	Amparo Teruel		X	Deshabitada	X		
166	Lidio Rodriguez	X		Casa	X		
167	Salvador Gavarrete	X		Casa	X		
168	Nicolas Bueso Dubon	X		Casa		X	
169	Orlando Vigil		X	Construcc. /D		X	
170	Paulina Garcia	X		Casa			X
171	Carlos Fernandez		X	Construcc. /D		X	

172	Lino Garcia	X		Casa		X	
173	Wilson Mejia		X	Deshabitada		X	
174	Lucio Gavarrete	X		Casa			X
175	Jose Aristides Sabillon	X		Casa		X	
176	Jose Angel Gavarrete	X		Casa		X	
177	Indalecio Barrera Melgar	X		Casa		X	
178	Maria De Jesus Sabillon	X		Casa		X	
179	Jose Domingo Sagastume	X		Casa			X
180	Maria Bautistina Rapalo	X		Casa		X	
181	Naun Machado	X		Casa		X	
182	Carlos Fernandez	X		Casa		X	
183	Ludin Fernandez		X	Construcc. /D	X		
184	Jose Florentino Machado	X		Casa			X
185	Pedro Melgar	X		Casa		X	
186	Joaquin Marquez Iraeta	X		Casa		X	
187	Carminda Barnica	X		Casa		X	
188	Lixy Nohemy Pineda	X		Casa		X	
189	Wilman Gavarrete		X	Deshabitada		X	
190	Iglecia Congregacional			Iglesia		X	
191	Adonis Beltran	X		Casa			X
192	Ernesto Beltran	X		Casa		X	
193	Marcos Perez Ramirez	X		Casa		X	
194	Iglecia la Congregacionada			Iglesia		X	
195	Amado Sabillon	X		Casa		X	
196	Ubaldo Vasquez	X		Casa		X	
197	Maria Luisa Ramos Escobar	X		Casa		X	
198	Clemente Garcia	X		Casa		X	
199	Hector Rodriguez Enamorado	X		Casa			X
200	Melvin Roque	X		Casa	X		
201	Dilio Martinez	X		Casa		X	
202	Daniel Hernandez	X		Casa		X	
203	Alexander Molina Mejia	X		Casa		X	
204	Jose Virgilio Gomez	X		Casa		X	
205	Melvin Sagastume	X		Casa		X	
206	Maria Marta Sagastume	X		Casa		X	
207	Jose Ivan Rapalo	X		Casa	X		
208	Rey Mejia Vasquez	X		Casa		X	
209	David Roldan Melendez	X		Casa		X	
210	Ramon Saturnino Rodriguez	X		Casa			X

211	Bayron Jordan	X		Casa		X	
212	Albertina Mejia	X		Casa			X
213	Denia Rodriguez Bautista		X	Deshabitada		X	
214	Francis Neptali Bueso	X		Casa			X

Cuadro de Resumen	
Viviendas Ocupadas	174
Viviendas Desocupadas	29
Iglesias	5
Posta Policial	0
Centro Comunal	2
Escuela	1
Kinder	0
Cesar-Cesamo	0
Negocios	0
Edificios Gubernamental	0
Otros (Establo)	3
Total Edificaciones	**214**

Municipio San Luis Santa Barbara

Caserio: Aguacatales / Palma Real

N°	NOMBRE DE JEFE DE FAMILIA	OCUPADA	DESOCUPADA	EDIFICIO PUBLICO	ESTADO DE LA VIVIENDA		
				NEGOCIO / OTRO	B	R	M
1	Seomar Seamin Cantarero	X		Casa			X
2	Jose Isabel Cantarero	X		Casa			X
3	Raquel Quintanilla	X		Casa			X
4	Joaquin Carlos de Jesus		X	Deshabitada		X	
5	Nery de Jesus Ayala		X	Deshabitada		X	
6	Delmi Leticia Lainez	X		Casa		X	
7	Edwin Enau Ayala	X		Casa			X
8	Darlin Adony Teruel	X		Casa			X
9	Selvin Rodriguez	X		Casa		X	
10	Marvin Ayala	X		Casa			X
11	Hector Ayala	X		Casa			X
12	Clementina Espinoza	X		Casa		X	
13	Brenda Zamora	X		Casa		X	
14	Jose Segundo	X		Casa		X	
15	Benjamin Perez		X	Deshabitada			X
16	Jose Santano Perez	X		Casa		X	
17	Gonzalo Escalante	X		Casa		X	
18	Ubin Exau Escalante	X		Casa		X	
19	Maria Magdalena	X		Casa		X	
20	Francisco Arita	X		Casa		X	
21	Sindy Guzman	X		Casa		X	
22	Pedro Enamorado		X	Deshabitada		X	
23	Juan Guzman	X		Casa		X	
24	Oscar Guzman	X		Casa		X	
25	Jose Rodriguez			Casa Campo		X	

Cuadro de Resumen	
Viviendas Ocupadas	20
Viviendas Desocupadas	4
Iglesias	0
Posta Policial	0
Centro Comunal	0

Escuela	0
Kinder	0
Cesar-Cesamo	0
Negocios	0
Edificios Gubernamental	0
Otros (Establo)	1
Total Edificaciones	**25**

Municipio San Luis Santa Barbara

Caserio: Los Mayas / Palma Real

N°	NOMBRE DE JEFE DE FAMILIA	OCUPADA	DESOCUPADA	EDIFICIO PUBLICO	ESTADO DE LA VIVIENDA		
				NEGOCIO / OTRO	B	R	M
1	Domingo Vega			Casa Campo			X
2	Lucas Vasquez	X		Casa		X	
3	Domingo Vega		X	Construcc./D		X	
4	Denis Vega		X	Deshabitada		X	
5	Iglesia Pastoral Los Mayas			Iglesia	X		
6	Jose Norlin Pineda	X		Casa		X	
7	Rosa Amador	X		Casa			X
8	Neemias Ayala	X		Casa		X	
9	Reinaldo Sabillon Vigil	X		Casa		X	
10	Javier Santos	X		Casa		X	
11	Alfredo Cantarero	X		Casa		X	
12	Ancelmo Cantarero	X		Casa		X	
13	Jose Cantarero	X		Casa		X	
14	Wendy Portillo	X		Casa		X	
15	Antolin Cantarero	X		Casa		X	
16	Milton Leonel Pinares	X		Casa		X	
17	Cristian Hernandez	X		Casa		X	
18	Olver Yanuario Cantarero	X		Casa		X	
19	Iris Cantarero		X	Deshabitada			X
20	Iris Castellanos		X	Construcc./D	X		
21	Escuela Carlos Humberto R.			Escuela		X	

Cuadro de Resumen	
Viviendas Ocupadas	14
Viviendas Desocupadas	4
Iglesias	1
Escuela	1
Kinder	0
Cesar-Cesamo	0
Negocios	0
Edificios Gubernamental	0
Otros (Establo)	1

Total Edificaciones	21

Municipio San Luis Santa Barbara

Colonia Vieja Ceibita

N°	NOMBRE DE JEFE DE FAMILIA	OCUPADA	DESOCUPADA	EDIFICIO PUBLICO	ESTADO DE LA VIVIENDA		
				NEGOCIO / OTRO	B	R	M
1	Melida Garcia	X		Casa N/DI			X
2	Aurora Ramos		X	Deshabitada		X	
3	Casculo Reyes	X		Casa		X	
4	Yuni Yamileth Romero	X		Casa		X	
5	Escuela Nuevos Horizontes			Escuela			X
6	Brenda Yamileth Reyes	X		Casa		X	
7	Jose Leonel Savedra	X		Casa		X	
8	Jeyson Savedra		X	Construc. /D		X	
9	Jose Tobias		X	Deshabitada			X
10	Iglecia Mision Misionera			Iglesia	X		
11	Marco Antonio Rivera	X		Casa		X	
12	Francisca Vasquez	X		Casa			X
13	Santos Larios	X		Casa			X
14	Wilson Javier Pineda	X		Casa			X
15	Candelario Dominguez	X		Casa		X	
16	Mayra Marquez	X		Casa N/DI			X
17	Edin Abel Portillo	X		Casa		X	
18	Fredy Sanchez		X	Deshabitada		X	
19	Rosa Tobias	X		Casa			X
20	Omar Antonio Pineda	X		Casa			X
21	Faustino Pineda	X		Casa		X	
22	Feliciana Romero	X		Casa			X
23	Ricardo		X	Deshabitada			X
24	Juan Reyes	X		Casa		X	
25	Alan Bairon Romero	X		Casa	X		
26	Alberto Reyes		X	Deshabitada		X	
27	Oscar Vega		X	Deshabitada		X	
28	Oscar Vega			Casa de Campo	X		
29	Francis Javier Portillo	X		Casa		X	
30	Bessy Lizeth Portillo	X		Casa		X	
31	Jose Santos Portillo	X		Casa			X
32	Reyna Isabel Portillo	X		Casa		X	

33	Javier Tobias		X	Construc. /D	X		
34	Juan Jose Melgar	X		Casa		X	
35	Jose Octavio Reyes	X		Casa		X	
36	Exon Noel Reyes	X		Casa		X	
37	Lorenzo Lopez		X	Deshabitada			X
38	Sergio Hernando Reyes	X		Casa		X	
39	Adalberto Reyes Domingo	X		Casa			X
40	Cristobal Sabillon	X		Casa N/DI		X	
41	Donaldo Sabillon			Casa de Campo		X	
42	Julio Cesar Varela	X		Casa		X	
43	Melida Melgar	X		Casa			X
44	Teodora Fernandez	X		Casa		X	

Cuadro de Resumen	
Viviendas Ocupadas	31
Viviendas Desocupadas	9
Iglesias	1
Posta Policial	0
Centro Comunal	0
Escuela	1
Kinder	0
Cesar-Cesamo	0
Negocios	0
Edificios Gubernamental	0
Otros (Establo)	2
Total Edificaciones	**44**

Municipio San Luis Santa Barbara

Colonia Nueva Ceibita

N°	NOMBRE DE JEFE DE FAMILIA	OCUPADA	DESOCUPADA	EDIFICIO PUBLICO	ESTADO DE LA VIVIENDA		
				NEGOCIO / OTRO	B	R	M
1	Delmi Suyapa Aguirre		X	Deshabitada	X		
2	Jose Antonio Rivas	X		Casa		X	
3	Jesus Sabillon Bu		X	Deshabitada		X	
4	Mario Rolando Sabillon Sorto		X	Deshabitada		X	
5	Norma Lizeth Rivera	X		Casa		X	
6	Francisco Murcia	X		Casa		X	
7	Virgilio Velasquez	X		Casa			X
8	Juana Velasquez	X		Casa		X	
9	Santos Leodan Ramires	X		Casa	X		
10	Ciro Ramos		X	Deshabitada		X	
11	Francisco Antonio Paz	X		Casa		X	
12	Maria Elena Gutierrez	X		Casa	X		
13	Elder Sabillon		X	Deshabitada		X	
14	Nohemi Yaneth Sanchez	X		Casa		X	
15	Delmi Suyapa Aguirre	X		Casa		X	
16	Juana Caballero	X		Casa	X		
17	Wilson Alexander Rodriguez	X		Casa	X		
18	Iglesia Evangelica Rosa de Saron			Iglesia		X	
19	Jesus Sabillon Bu	X		Casa		X	
20	Jose Edin Martinez	X		Casa		X	
21	Ciro Ramos	X		Casa		X	
22	Leonor Zelaya	X		Casa		X	
23	Centro Comunal			Centro Comunal		X	
24	Eli Pineda Fernandez	X		Casa		X	
25	Jorge Alberto Melgar	X		Casa	X		
26	Escuela Honduras			Escuela		X	
27	Rosa Sarmiento Hernandez	X		Casa		X	
28	Maria Antonia Leiva Lopez	X		Casa		X	
29	Junior Wilman Marroquin	X		Casa		X	
30	Hector de Jesus Marroquin	X		Casa		X	
31	Marvin Marroquin	X		Casa		X	
32	Florencio Sabillon	X		Casa		X	
33	Elmer Hernandez	X		Casa	X		

34	Dilma Esperanza Reyes	X		Casa		X	
35	Arlin Romero		X	Deshabitada	X		
36	Santos Enrrique Ramires	X		Casa	X		
37	Cristobal Sabillon	X		Casa		X	
38	Jose Waldy Marroquin	X		Casa		X	
39	Arcides Portillo	X		Casa		X	
40	Maria Portillo	X		Casa		X	
41	Maria Del Carmen Rodriguez	X		Casa		X	
42	Rufino Sanchez Hernandez	X		Casa		X	
43	Mario Rolando Sabillon Sorto	X		Casa	X		
44	Walter Asael Carranza Calderon	X		Casa	X		
45	Yoni Portillo	X		Casa		X	
46	Dolores Vasquez		X	Deshabitada		X	
47	Donelsa Pineda	X		Casa	X		
48	Domingo Marroquin	X		Casa		X	
49	Cruz Del Carmen Reyes	X		Casa		X	
50	Jose Antonio Rivas		X	Deshabitada		X	
51	Rodelmiro Alba	X		Casa	X		
52	Kendi Garcia	X		Casa	X		
53	Alejandro Reyes		X	Deshabitada	X		
54	Wil Alfredo Reyes Perez	X		Casa	X		
55	Irene Calderon Vasquez	X		Casa		X	
56	Nery Waldemar Carranza	X		Casa		X	
57	Dolores Vasquez	X		Casa		X	
58	Orlin Manuel Carranza	X		Casa		X	

Cuadro de Resumen	
Viviendas Ocupadas	46
Viviendas Desocupadas	9
Iglesias	1
Posta Policial	0
Centro Comunal	1
Escuela	1
Edificios Gubernamental	0
Otros (Establo)	0
Total Edificaciones	**58**

Municipio San Luis Santa Barbara

COMUNIDAD: Santa Elena

N°	NOMBRE DE JEFE DE FAMILIA	OCUPADA	DESOCUPADA	EDIFICIO PUBLICO	ESTADO DE LA VIVIENDA		
				NEGOCIO / OTRO	B	R	M
1	Matias Membreño		X	Deshabitada			X
2	Pastor Mejia	X		Casa		X	
3	Adalid Carranza	X		Casa			X
4	Leonardo Membreño	X		Cerrada N/DI		X	
5	Eldin Mejia	X		Casa			X
6	Nolvin Alexander Carranza	X		Casa		X	
7	Orlando Martinez	X		Casa		X	
8	Aide Perdomo	X		Casa			X
9	Lenis Alexander Rivera	X		Casa		X	
10	Jose Darlin Carranza	X		Casa		X	
11	Jose Erlin Carranza	X		Casa		X	
12	Mauro Cantarero	X		Casa		X	
13	Eda Geraldina Perez	X		Casa		X	
14	Jose Alan Carranza		X	Construcc. / D	X		
15	Jose Mario Martinez	X		Casa		X	
16	Isrrael Rivera	X		Casa		X	
17	Lelis Rivera	X		Casa		X	
18	Herminia Rivera		X	Construcc. / D		X	
19	Donaldo Rivera	X		Cerrada N/DI			X
20	Ostilio Rivera	X		Casa N/DI			X
21	Juan Carlos Rivera		X	Deshabitada		X	
22	Leonardo Rivera	X		Cerrada N/DI		X	
23	Ivan Rivera		X	Construcc. / D		X	
24	Ivan Rivera	X		Casa		X	
25	Jose Lenner Carranza	X		Casa		X	
26	Dennis Mejia		X	Deshabitada		X	
27	Jose Norlin Carranza		X	Deshabitada			X
28	Orlando Carranza	X		Casa		X	
29	Arbelin Carranza		X	Casa de Campo			X
30	Yamileth Carranza		X	Construcc. / D		X	
31	Ilder Muñoz	X		Casa		X	
32	Ater Muñoz		X	Deshabitada	X		
33	Alexi Carranza		X	Deshabitada		X	

34	Edgardo Bonilla Navarro	X		Casa		X	
35	Iglesia Asambleas de Dios S.T.			Iglesia	X		
36	Jose Alex Toro	X		Casa		X	
37	Kelvin Rivera	X		Casa		X	
38	Ana Elizabeth Rivera	X		Casa			X
39	Norlan Pineda Mejia	X		Casa		X	
40	Amada Mejia	X		Casa			X
41	Manuel de Jesus Pineda	X		Casa			X
42	Ciro Aleyder Carranza Rivera	X		Casa		X	
43	Eva Rodriguez	X		Cerrada N/DI		X	
44	Danilo Mejia	X		Casa		X	
45	Adela Mejia	X		Casa			X
46	Mirian Cardona		X	Deshabitada		X	
47	Marina Lopez	X		Casa		X	
48	Orlando Toro	X		Casa			X
49	Jose Osmin Fernandez Guzman	X		Casa	X		
50	Bertilio Garcia	X		Casa		X	
51	Deybi Alicia Rodriguez	X		Casa			X
52	Nini Mejia	X		Casa		X	
53	Maura Pineda	X		Casa		X	
54	Marco Mejia	X		Cerrada N/DI		X	
55	Olvin Carranza	X		Casa		X	
56	Erick Vianey Peraza	X		Casa		X	
57	Vicente Gomez	X		Casa			X
58	Oscar Tejada	X		Cerrada N/DI			X
59	Oscar Tejada	X		Cerrada N/DI			X
60	Cristina Pineda Hernandez	X		Casa		X	
61	Andrea Membreño	X		Casa		X	
62	Maria de la Pascua Lopez		X	Deshabitada		X	
63	Maribel Martinez		X	Deshabitada			X
64	Esc. Alfonso Castellanos			Escuela			X
65	Anain Murcia	X		Casa		X	
66	Santos Murcia	X		Casa		X	
67	Jose Wilmer Mejia	X		Casa			X
68	Adelaida Rodriguez Enamorado	X		Casa			X
69	Denia Membreño	X		Casa		X	
70	Juan Membreño	X		Casa		X	
71	Celso Aguirre		X	Deshabitada	X		
72	Maria Transito Hernandez	X		Casa		X	

73	Mardin Rivera	X		Casa		X	

Cuadro de Resumen	
Viviendas Ocupadas	56
Viviendas Desocupadas	15
Iglesias	1
Posta Policial	0
Centro Comunal	0
Escuela	1
Kinder	0
Cesar-Cesamo	0
Negocios	0
Edificios Gubernamental	0
Otros (Establo)	0
Total Edificaciones	**73**

Municipio San Luis Santa Barbara

Caserio: Tamagas / Santa Elena

N°	NOMBRE DE JEFE DE FAMILIA	OCUPADA	DESOCUPADA	EDIFICIO PUBLICO	ESTADO DE LA VIVIENDA		
				NEGOCIO / OTRO	B	R	M
1	Delis Waldemar Rodriguez	X		Casa			X
2	Wilmer Alexander Rodriguez	X		Casa		X	
3	Onilda Bautista	X		Casa			X
4	Elva Amparo Pineda	X		Casa		X	

Cuadro de Resumen	
Viviendas Ocupadas	4
Viviendas Desocupadas	0
Iglesias	0
Posta Policial	0
Centro Comunal	0
Escuela	0
Kinder	0
Cesar-Cesamo	0
Negocios	0
Edificios Gubernamental	0
Otros (Establo)	0
Total Edificaciones	**4**

SECTOR # 4

Municipio San Luis Santa Barbara

Comunidad: Bella Vista

N°	NOMBRE DE JEFE DE FAMILIA	OCUPADA	DESOCUPADA	EDIFICIO PUBLICO	ESTADO DE LA VIVIENDA		
				NEGOCIO / OTRO	B	R	M
1	Juan Benitez	X		Casa		X	
2	Maria Luisa Benitez	X		Casa		X	
3	Miguel Perez Perez		X	Deshabitada		X	
4	Miguel Perez Perez	X		Casa		X	
5	Ana Mercado	X		Casa		X	
6	Yeser Isai Torres	X		Casa		X	
7	Natividad Benites	X		Casa		X	
8	Marinel Alba Gomez	X		Casa			X
9	Oscar Guardado	X		Casa		X	
10	Santos Gomez	X		Casa	X		
11	Jose Adin Mendez Benitez	X		Casa		X	
12	Edgar Erlindo Mendez	X		Casa			X
13	Marcos Teruel		X	Deshabitada		X	
14	Maria Sotera Rivera	X		Casa			X
15	Jose Arnol Fernandez	X		Casa			X
16	Jesus Ramirez		X	Deshabitada		X	
17	Manuel De Jesus Sarmiento	X		Casa			X
18	Manuel Dias	X		Casa		X	
19	Alduvin Aceituno	X		Casa		X	
20	GeobanyRodriguez	X		Casa			X
21	Melvin Perdomo		X	Deshabitada		X	
22	Humberto Perdomo	X		Casa		X	
23	Jose Benavides Perdomo	X		Casa		X	
24	Sandra Enamorado	X		Casa		X	
25	Vidaul Perdomo		X	Deshabitada		X	
26	Edwin Perdomo	X		Casa		X	
27	Jose Alduvin Fernandez	X		Casa		X	
28	Erick Franklin Perdomo	X		Casa		X	
29	Jose vidaul Perdomo	X		Casa			X
30	Jose vidaul Perdomo	X		Casa		X	
31	Santos Estrada	X		Casa		X	
32	Betza Cribas	X		Casa		X	

33	Santos Domingo Caballero	X		Casa		X	
34	Pablo Sanchez		X	Deshabitada		X	
35	Katy Abigail Perdomo Rivera	X		Casa		X	
36	Reina Gutierrez		X	Deshabitada		X	
37	Miguel Angel Lara	X		Casa			X
38	Miguel Angel Lara	X		Casa			X
39	Irma Leticia Aray Mercado	X		Casa		X	
40	Osbaldo Rivera		X	Deshabitada		X	
41	Jose Maria Lopez	X		Casa		X	
42	Martin Aceituno		X	Deshabitada		X	
43	Vicente Rodesno Ortega		X	Deshabitada		X	
44	Celeo Lopez Sosa		X	Deshabitada		X	
45	Emilson Rivera	X		Casa		X	
46	Wilfredo Rivera Fernandez	X		Casa		X	
47	Manuel De Jesus Rivera	X		Casa		X	
48	Iglesia Centro Americana			Iglesia		X	
49	Arcadio Vasques	X		Casa		X	
50	Gladis Yolanda Garcia	X		Casa			X
51	Wilson Teruel	X		Casa		X	
52	Darwin Teruel	X		Casa	X		
53	Maria Maudalena Pineda	X		Casa	X		
54	Rusman Ivan Teruel	X		Casa		X	
55	Erick Teruel	X		Casa		X	
56	Jose Medina Pineda	X		Casa		X	
57	Marlon Hernandez	X		Casa		X	
58	Dalmira Paz Pineda	X		Casa			X
59	Matias Sanchez	X		Casa	X		
60	Silvano Gomez		X	Deshabitada		X	
61	Marina Barrera		X	Deshabitada		X	
62	Faustino Rivera Rodriguez		X	Deshabitada		X	
63	Francisco Rivera Pineda	X		Casa		X	

Cuadro De Resumen	
Viviendas Ocupadas	48
Viviendas Desocupadas	14
Iglesia	1
Centro Comunal	0
Kinder	0
Escuela	0

Cesar-Cesamo	0
Negocio	0
Edificio Gurnamental	0
Otros(Establo)	0
Total Edificaciones	**63**

Municipio San Luis Santa Barbara

Comunidad: Piedras Azules

N°	NOMBRE DE JEFE DE FAMILIA	OCUPADA	DESOCUPADA	EDIFICIO PUBLICO	ESTADO DE LA VIVIENDA		
				NEGOCIO / OTRO	B	R	M
1	Telvina		X	Deshabitada		X	
2	Nixon Caballero	X		Casa		X	
3	Jose Edgardo Perdomo	X		Casa		X	
4	Fermin Leiva	X		Casa		X	
5	Leiber Humberto Chavez	X		Casa	X		
6	Escuela Renan Aroldo Pineda			Escuela		X	
7	Obelis Enamorado Muñoz	X		Casa		X	
8	Elva Luz Rodriguez	X		Casa		X	
9	Maria Isabel Membreño	X		Casa		X	
10	German Sabillon		X	Construcc. /D		X	
11	Marbel		X	Deshabitada		X	
12	Broinder Edelmi Sabillon		X	Construcc. /D	X		
13	Jose Benitez	X		Casa		X	
14	Deli Julissa Sabillon Paz	X		Casa		X	
15	Jerlin David Rivera	X		Casa		X	
16	Rufino Rivera Pineda	X		Casa		X	
17	Jose Anacleto Benitez	X		Casa	X		
18	Jelson Chacon Zaldivar	X		Casa		X	
19	Erni Rodriguez Sabillon		X	Deshabitada		X	
20	Anyi Yoxani Alba		X	Construcc. /D		X	
21	Gladis Chavez	X		Casa		X	
22	Domingo Alba	X		Casa		X	
23	Felix Leiva	X		Casa		X	
24	Mirna Hely Fernandez	X		Casa		X	
25	Carlos Javier Argueta	X		Casa		X	
26	Jose Santos Fernandez	X		Casa		X	
27	Henrri Rivera Perez	X		Casa		X	
28	Jose Bolivar Perdomo	X		Casa		X	
29	Jose Geovani Perez Leiva	X		Casa		X	
30	Nahun Rivera Perez	X		Casa		X	
31	Robin Perdomo Leiva		X	Deshabitada		X	
32	Cesar Edgardo Argueta	X		Casa	X		
33	Victor Manuel Leiva	X		Casa		X	

34	Selvin Omar Fernandez	X		Casa	X		
35	Naun Perez		X	Deshabitada		X	
36	Hernan Rivera	X		Casa		X	
37	Onan Sabillon	X		Casa		X	
38	Luis Sabillon	X		Casa		X	
39	Wueldi Rivera		X	Deshabitada		X	
40	Elvir Perdomo		X	Deshabitada		X	
41	Mirna Fernandez		X	Deshabitada		X	
42	Yudi Rodriguez		X	Casa N/DI		X	
43	Edrolinda Sabillon	X		Casa		X	
44	Santos Luna		X	Casa N/DI		X	
45	Lilian Baide		X	Deshabitada		X	
46	Dominga Carcamo		X	Deshabitada		X	
47	Centro Comunal			Centro Comunal		X	
48	Doris Sabillon		X	Deshabitada		X	
49	Bella Yessenia Hernandez	X		Casa		X	
50	Javier Carcamo		X	Deshabitada		X	
51	Wilson Rodriguez	X		Casa		X	
52	Nixon Yolany Sabillon	X		Casa		X	
53	Osvin Elvir Chavez	X		Casa	X		
54	Saul Sabillon		X	Deshabitada		X	
55	Wuison Sabillon		X	Deshabitada		X	
56	Evin Onai Sabillon	X		Casa		X	
57	Elvin Sabillon	X		Casa		X	
58	Glendi Benitez Cantarero		X	Deshabitada		X	
59	Jose Sagastume		X	Casa N/DI		X	
60	Luis Alonzo Carcamo	X		Casa		X	
61	Marley Cantarero	X		Casa			X
62	Maria Cantarero		X	Casa N/DI		X	
63	Juan Bu	X		Casa		X	
64	Iglesia Vision Celestial			Iglesia		X	
65	Casa Pastoral		X	Deshabitada		X	
66	Santos Bautista	X		Casa		X	
67	Alex Sabillon	X		Casa		X	
68	Nelis Sagastume		X	Deshabitada		X	
69	Justiniano Bautista	X		Casa		X	
70	Doris Esperanza Sabillon		X	Casa N/DI		X	
71	Audelino Teruel	X		Casa		X	
72	Serafin Teruel	X		Casa			X

73	Braulio Rivera Cribas		X	Construcc. /D	X		
74	Braulio Rivera Cribas		X	Deshabitada		X	
75	Leiver Paz		X	Deshabitada		X	
76	Maria Patrocinia Teruel	X		Casa		X	
77	Victoria Bautista	X		Casa			X
78	Norma Isolina Teruel		X	Casa N/DI		X	
79	Esperanza Sabillon		X	Casa Cerrada		X	
80	Trinidad		X	Casa N/DI		X	
81	Francisco Gomez Urbina		X	Deshabitada		X	
82	Luis		X	Casa N/DI		X	
83	Boniet Alberto Sabillon	X		Casa		X	
84	Isaias Mendoza Rodriguez	X		Casa		X	
85	Pedro Mendoza	X		Casa		X	
86	Alduvin Mendoza	X		Casa		X	
87	Bairon Josue Mendoza Alba	X		Casa		X	
88	Santos Fermin Sabillon	X		Casa		X	
89	Wuilaler Sabillon		X	Deshabitada		X	
90	Norlan Orlando Martinez	X		Casa		X	
91	Dilfido Sabillon		X	Casa N/DI		X	
92	Bertha Alicia Sabillon Sabillon	X		Casa		X	
93	William Sabillon Sabillon	X		Casa		X	
94	Rafael Sabillon Perdomo	X		Casa		X	
95	Denis Leodan Sabillon	X		Casa			X
96	Analai Zaldivar	X		Casa			X
97	Juan Crisostomo Rodriguez		X	Deshabitada		X	
98	Hernan Martinez	X		Casa		X	
99	Silvio Sabillon	X		Casa		X	
100	Rober Paz		X	Casa N/DI		X	
101	Wilmer Paz		X	Casa N/DI		X	
102	Bredin Paz		X	Casa N/DI		X	
103	Brenda Paz		X	Casa N/DI		X	
104	Osvaldo Leiva	X		Casa		X	
105	Maritza Leiva	X		Casa		X	
106	Rufina Sabillon Sabillon	X		Casa		X	
107	Leuderio Sabillon		X	Casa N/DI		X	
108	Esmelin Hernandez Sabillon	X		Casa			X
109	Jose Elin Enamorado	X		Casa		X	
110	Eslin Enamorado Rodriguez	X		Casa			X
111	Ismelda Escobar	X		Casa		X	

112	Rubenia Chacon Rodriguez	X		Casa		X	
113	Santos Luna	X		Casa			X
114	Carlos Eduber Rivera Fernandez	X		Casa			X
115	Odeli Sabillon Sabillon	X		Casa			X
116	Josue Nahun Fernandez Hernandez	X		Casa		X	
117	Cristina Martinez	X		Casa		X	
118	Ever Mauricio Sabillon	X		Casa		X	
119	Oniel Sabillon Martinez	X		Casa		X	
120	Felipe Sabillon Martinez	X		Casa		X	
121	Onay Sabillon Martinez	X		Casa		X	
122	Fany Lisbeth Castellanos	X		Casa		X	

Cuadro de Resumen	
Viviendas Ocupadas	78
Viviendas Desocupadas	41
Iglesias	1
Posta Policial	0
Centro Comunal	1
Escuela	1
Kinder	0
Cesar-Cesamo	0
Negocios	0
Edificios Gubernamental	0
Otros (Establo)	0
Total Edificaciones	**122**

Municipio San Luis Santa Barbara

Comunidad: Guaruma

N°	NOMBRE DE JEFE DE FAMILIA	OCUPADA	DESOCUPADA	EDIFICIO PUBLICO	ESTADO DE LA VIVIENDA		
				NEGOCIO / OTRO	B	R	M
1	Mario Sabillon		X	Deshabitada		X	
2	Mario Sabillon	X		casa			X
3	Jose Elin Enamorado	X		Casa			X
4	Anibal Rodriguez Perdomo	X		Casa		X	
5	Edgardo		X	Deshabitada		X	
6	Hervin Rolando Sabillon	X		Casa		X	
7	Eivin Martin Escobar Rodriguez	X		Casa	X		
8	Wilmer Zaldivar		X	Deshabitada		X	
9	Eliazer Zaldivar		X	Deshabitada		X	
10	Jose Marlen Mercado	X		Casa		X	
11	Adalinda Chacon Escobar	X		Casa		X	
12	Wendy Escobar Rodriguez		X	Deshabitada		X	
13	Glendy Marily Rivera	X		Casa		X	
14	Martin Escobar	X		Casa		X	
15	Ovin Geovany Enamorado	X		Casa		X	
16	Rosa Rivera	X		Casa			X
17	Jose Jairo Hernandez	X		Casa		X	
18	Gabriela Rivera	X		Casa		X	
19	Lelis Abran Sabillon	X		Casa		X	
20	Jose Rufina Sabillon Rivera	X		Casa			X
21	Jose Antonio Rodriguez	X		Casa		X	
22	Centro Comunal			Centro Comunal		X	
23	Rodelmi Sabillon		X	Deshabitada		X	
24	Fermin Sabillon	X		Casa		X	
25	Roman	X		Casa N/DI		X	
26	Jose Anibal	X		Casa N/DI		X	
27	Allan Rivera	X		Casa		X	
28	Denis Adolfo Paz	X		Casa		X	
29	Gustavo Madrid		X	Deshabitada		X	
30	Orlando Rodriguez	X		Casa		X	
31	Escuela Vicenta Paz			Ecuela	X		
32	Iglesia Catolica			Iglesia		X	
33	Edin Armando	X		Casa		X	

34	Nelson Javier Lopez	X		Casa		X	
35	Olvin Edgardo Rivera	X		Casa			X
36	Bairon Josue Sabillon Rivera		X	Deshabitada		X	
37	Kelvin Edgardo Sabillon		X	Deshabitada			X
38	Jose Humberto Rivera Sabillon	X		Casa			X
39	Santos Rivera Vallecillo	X		Casa		X	
40	Dagoberto Rivera	X		Casa			X
41	Darwin Leonel Sabillon	X		Casa		X	
42	Dilma Yojana Rivera	X		Casa		X	
43	Jose Bornerge Chacon	X		Casa	X		
44	Osmin Gerardo Escobar	X		Casa		X	
45	Jose Antonio Chacon	X		Casa		X	
46	Jose Emilio Rivera	X		Casa		X	
47	Bodega Grupo Campecino			Bodega		X	
48	Carlos Fausto Escobar	X		Casa		X	
49	Luis Alberto		X	Deshabitada		X	
50	Victor Manuel Paz	X		Casa		X	
51	Erick Paz	X		Casa		X	
52	Maria Paz	X		Casa			X
53	Kinder La Alegria			Kinder	X		
54	Selin Edgardo Perez	X		Casa		X	
55	Olvin Elvir Mejia	X		Casa		X	
56	Melvin Roberto Mejia	X		Casa		X	
57	Silvio Paz	X		Casa			X
58	Jose Olvin Escobar	X		Casa		X	

Cuadro De Resumen	
Viviendas Ocupadas	43
Viviendas Desocupadas	10
Iglesia	1
Centro Comunal	1
Kinder	1
Escuela	1
Cesar-Cesamo	0
Negocio	1
Edificio Gurnamental	0
Otros (Establo)	0
Total Edificaciones	**58**

Municipio San Luis Santa Barbara

Comunidad: Lagunetas

N°	NOMBRE DE JEFE DE FAMILIA	OCUPADA	DESOCUPADA	EDIFICIO PUBLICO	ESTADO DE LA VIVIENDA		
				NEGOCIO / OTRO	B	R	M
1	Pastor Miranda	X		Casa	X		
2	Clemencia Aguilar	X		Casa		X	
3	Elver Bautista	X		Casa	X		
4	Francisco Mendez	X		Casa			X
5	Juan Orellana	X		Casa			X
6	Teodoro Perez	X		Casa		X	
7	Wilmer Perdomo		X	Deshabitada		X	
8	Saul Sanchez	X		Casa		X	
9	Jose Yoni Sanchez	X		Casa		X	
10	Maria Mirian Sarmiento	X		Casa			X
11	Felipe Perez	X		Casa		X	
12	Jose Luis Garcia	X		Casa			X
13	Emerencia Mendez Mejia	X		Casa			X
14	Wilson Joel Teruel Bautista		X	Deshabitada		X	
15	Blanca Nely Perez	X		Casa		X	
16	Suyapa Perdomo Leiva		X	Deshabitada		X	
17	Sandra Perez	X		Casa			X
18	Maria de la Cruz Rivera	X		Casa			X
19	Maria Maribel Rivera	X		Casa		X	
20	Jose Neri Rivera	X		Casa		X	
21	Jose Rafael Rivera	X		Casa		X	
22	Dominga Fernandez	X		Casa			X
23	Maynor Barrera	X		Casa		X	
24	Salvador Rivera	X		Casa		X	
25	David Carranza	X		Casa		X	
26	Venancio Rivera Orellana	X		Casa		X	
27	Jose Santos Sanchez	X		Casa		X	
28	Jorge Alfredo Lopez	X		Casa		X	
29	Jose Maximino Rodriguez	X		Casa		X	
30	Aracely Guerra	X		Casa		X	
31	Exibia Perdomo	X		Casa			X
32	Iglesia Catolica			Iglesia	X		
33	Nerlin Omar Sabillon Rodriguez	X		Casa		X	
34	Lelis Nuri Paz	X		Casa			X

35	Ruberman Sarmiento	X		Casa			X
36	Geronimo Perdomo	X		Casa			X
37	Elvira Rivera Paz		X	Deshabitada		X	
38	Manuel Mercado	X		Casa		X	
39	Roman Brisuela	X		Casa		X	
40	Elmer Guzman	X		Casa		X	
41	Sonia Sarmiento Pineda	X		Casa			X
42	Abigail Pineda	X		Casa		X	
43	Ever Nahun Pineda	X		Casa			X
44	Andres Pineda	X		Casa		X	
45	Mauricio Sagastume		X	Deshabitada		X	
46	Melvin Sabillon	X		Casa		X	
47	Deysi Enamorado	X		Casa		X	
48	Anselmo Zaldivar	X		Casa		X	
49	Florentino Mercado Valle		X	Deshabitada		X	
50	Jose Pablo Cribas	X		Casa	X		
51	Pablo Cribas	X		Casa		X	
52	Juan Sarmiento	X		Casa			X
53	Pablo Cribas Fernandez	X		Casa	X		
54	Alvin Garcia	X		Casa		X	
55	Olvin Mercado	X		Casa		X	
56	Jose Danilo Valle		X	Deshabitada		X	
57	Denecio Sabillon Pineda	X		Casa			X
58	Mariana Gomez	X		Casa		X	
59	Donay Sabillon	X		Casa		X	
60	Rigoberto Enamorado	X		Casa		X	
61	Dalid Enamorado	X		Casa		X	
62	Fernando Mercado	X		Casa		X	
63	Maximiliano Cribas	X		Casa		X	
64	Alberto Cribas	X		Casa			X
65	Blansida Sabillon	X		Casa		X	
66	Ledis Guzman Sabillon		X	Deshabitada			X
67	Florentino Mercado Valle		X	Deshabitada		X	
68	Ramon Arauto Brisuela	X		Casa			X
69	Selso Inocensio Mejia	X		Casa			X
70	Miguel Mercado	X		Casa		X	
71	Fermin Guzman	X		Casa		X	
72	Carlos Roberto Sagastume	X		Casa		X	
73	Victor Armando Paredes		X	Deshabitada		X	

74	Aurelio Paredes	X		Casa			X
75	Cecilio Paredes Rapalo		X	Deshabitada		X	
76	Ilver Evelin Sagastume	X		Casa		X	
77	Felipa Bautista	X		Casa		X	
78	Enma Pineda	X		Casa		X	
79	Enma Valdez	X		Casa		X	
80	Mercedes Rodriguez Rivera		X	Deshabitada		X	
81	Esmelin Orellana	X		Casa		X	
82	Wilfredo Sarmiento	X		Casa			X
83	Jose Mario Sabillon	X		Casa		X	
84	Nerlin Omar Sabillon	X		Casa		X	
85	Jeronimo Sabillon	X		Casa			X
86	Escuela Jose Cecilio del Valle			Escuela	X		
87	Yensi Castellanos	X		Casa		X	
88	Kinder La Felicidad			CCEPREB		X	
89	Edras Noemias Perez	X		Casa			X
90	Luis Orellana	X		Casa		X	
91	Maynor Teruel	X		Casa		X	
92	Maynor Teruel	X		Casa		X	
93	Lelis Paz		X	Deshabitada		X	
94	Obed Alonzo Pineda	X		Casa	X		
95	Adonias Pineda	X		Casa		X	
96	Nelvin Pineda	X		Casa		X	
97	Ozwaldo Zaldivar	X		Casa		X	
98	Yine Elexander Bautista	X		Casa		X	
99	Santos Zaldivar	X		Casa	X		
100	Domingo antonio Rivera		X	Deshabitada		X	
101	Dennis Nahun Sagastume	X		Casa		X	
102	Carminda Cribas	X		Casa			X
103	Javier Rodriguez	X		Casa		X	
104	Suyapa Rodriguez	X		Casa		X	
105	Gilberto Mejia	X		Casa			X
106	Deysi Maribel Aguilar	X		Casa		X	
107	Raul Hernandez Hernandez	X		Casa	X		
108	Jose Danilo Mejia	X		Casa		X	
109	Ivis Sagastume		X	Deshabitada		X	
110	Walter Paredes	X		Casa		X	
111	Leticia Cribas Sarmiento	X		Casa		X	
112	Osmin Alba		X	Deshabitada		X	

113	Juana Orellana	X		Casa			X
114	Carlos Roberto Archaga	X		Casa			X
115	Saul Casco		X	Deshabitada		X	
116	Saul Casco	X		Casa	X		
117	Marilu Mejia Rodriguez	X		Casa			X
118	Elder Josue Mejia	X		Casa		X	
119	Edy Rapalo	X		Casa		X	
120	Iglesia Arca de Salvacion			Iglesia	X		
121	Roberto Casco		X	Deshabitada		X	
122	Jose Walter Cribas	X		Casa		X	
123	Casimiro Cribas	X		Casa		X	
124	Gladis Marina Rodriguez	X		Casa		X	
125	Santos Orfilia Rodriguez	X		Casa			X
126	Iris Teruel	X		Casa		X	
127	Pedro Gutierrez	X		Casa		X	
128	Rudilio Sabillon	X		Deshabitada		X	
129	Amaldo Perdomo Leiva	X		Casa		X	
130	Rigoberto Rivera Lemus	X		Casa		X	
131	Gilberto Hernandez		X	Deshabitada		X	
132	Pompilio Mercado	X		Casa			X
133	Fernando Castellanos	X		Casa		X	
134	Rufino Perdomo Leiva	X		Casa		X	
135	Carlos Aceituno	X		Casa			X
136	Esmelin Teruel	X		Casa	X		
137	Amaldo Perdomo	X		Casa		X	
138	Edelmi Rivera	X		Casa			X
139	Jose Virgilio Leiva	X		Casa		X	
140	Iginio Pineda	X		Casa		X	
141	Victor Martinez	X		Casa		X	
142	Donila Caballero	X		Casa			X
143	Jose Rivera Cribas	X		Casa		X	
144	Eric Natividad Paz	X		Casa		X	
145	Norma Alexi Perdomo	X		Casa		X	
146	Isabel Perdomo Rivera	X		Casa		X	
147	Samuel Pineda Teruel	X		Deshabitada		X	
148	Mariano Enamorado	X		Casa		X	
149	Luisa Hernandez		X	Deshabitada		X	
150	Jose Roberto Casco	X		Casa		X	
151	Blanca Lila Paredes Rapalo		X	Deshabitada		X	

152	Maria Novita Rivera	X		Casa		X	
153	Lenin Teruel	X		Casa			X
154	Oneli Teruel	X		Casa			X
155	Jose Fernando Teruel	X		Casa		X	
156	Georgina Caballero	X		Casa		X	
157	Osmin Leiva	X		Casa	X		
158	Mirian Sagastume			Deshabitada		X	
159	Deinis Rodriguez	X		Casa		X	
160	Malaquias Garcia		X	Deshabitada		X	
161	Nelsy Cribas Sarmiento		X	Deshabitada		X	
162	Mauricio Teruel		X	Deshabitada		X	
163	Joel Obed Zaldivar		X	Deshabitada		X	
164	Cesar Alvarado		X	Deshabitada		X	
165	Marvin Madian Pideda		X	Deshabitada		X	
166	Jose Obeth Zaldivar		X	Deshabitada		X	
167	Jose Hernandez	X		Casa			X
168	Esmelin Pineda		X	Deshabitada		X	
169	Vilma Barrera		X	Deshabitada		X	
170	Saul Casco	X		Deshabitada		X	

Cuadro de Resumen	
Viviendas Ocupadas	135
Viviendas Desocupadas	31
Iglesias	2
Posta Policial	0
Centro Comunal	0
Escuela	1
Kinder	1
Cesar-Cesamo	0
Negocios	0
Edificios Gubernamental	0
Otros (Establo)	0
Total Edificaciones	**170**

Municipio San Luis Santa Barbara

Comunidad: Limoncillo

N°	NOMBRE DE JEFE DE FAMILIA	OCUPADA	DESOCUPADA	EDIFICIO PUBLICO	ESTADO DE LA VIVIENDA		
				NEGOCIO / OTRO	B	R	M
1	Felipe Rodriguez Zaldivar	X		Casa		X	
2	Jorge Alberto Serrano	X		Casa			X
3	Jose Alba Catellanos	X		Casa		X	
4	Silvia Maritza Pavon Lopez	X		Casa			X
5	Florentina Mercado	X		Casa	X		
6	Iglesia Asamblea de Dios			Iglesia	X		
7	Eliberto Castellanos		X	Deshabitada			X
8	Iglesia De Dios			Iglesia	X		
9	Rudin Alfonso Alba		X	Deshabitada			X
10	Alfonso Alba Castellanos	X		Casa			X
11	Mercedes Rodriguez	X		Casa			X
12	Alexis Leiva	X		Casa		X	
13	Cesar Alvarado	X		Casa			X
14	Domingo Zaldivar	X		Casa			X
15	Alfonso Alba	X		Casa		X	
16	Victor Manuel Martinez	X		Casa		X	
17	Jerlin Rivera	X		Casa		X	
18	Juan Carlos Argueta		X	Deshabitada		X	
19	Mary Jesabel Enamorado	X		Casa		X	
20	Henrry Rodriguez	X		Casa		X	
21	Dominga Vasquez	X		Casa		X	
22	Adan Leiva Perdomo	X		Casa		X	
23	Osbaldo Leiva		X	Deshabitada		X	
24	Herbin Miranda		X	Deshabitada		X	
25	Delsi Rodriguez		X	Casa N/DI			X
26	Jose Elmer Rodriguez	X		Casa		X	
27	Saul Pineda	X		Casa			X
28	Alex Vasquez	X		Casa		X	
29	Maria Lucitana Vasquez	X		Casa			X
30	Alfredo Vasquez	X		Casa		X	
31	Elder Omar Lopez	X		Casa		X	
32	Victoriano Franco	X		Casa		X	
33	Frelin Alba Rodriguez		X	Deshabitada		X	
34	Pablino Sagastume	X		Casa			X

35	Jose Ruben Serrano	X		Casa		X	
36	Paublino Sagastume	X		Casa		X	
37	Deisi Yamileth Rodriguez	X		Casa		X	
38	Blanca Lidy Cortes Rodriguez	X		Casa			X
39	Maria Tridad Vasquez	X		Casa		X	
40	Seidy Yolani Agilar	X		Casa			X
41	Daniel Aguilar	X		Casa			X
42	Adelfa Rodriguez	X		Casa		X	
43	Marco Antonio Castellanos	X		Casa			X
44	Edwin Josue Fernandez	X		Casa		X	
45	Eliazer Hernandez	X		Casa		X	
46	Lidia Esmeralda Orellano	X		Casa		X	
47	Maria Rufina Franco Bautista	X		Casa			X
48	Elias Enamorado	X		Casa		X	
49	Juan Jose Barrera	X		Casa		X	
50	Jose Yunior Rodriguez	X		Casa		X	
51	Francisca Sarmiento	X		Casa			X
52	Wendy Sarmiento Madrid	X		Casa		X	
53	Nelva Alba Rosa		X	Deshabitada		X	
54	Aby Yaneth Rodriguez	X		Casa			X
55	Lenin Manuel Alba Rodriguez		X	Deshabitada		X	
56	Mario Rene Aguilar Perdomo		X	Deshabitada		X	
57	Amparo Fajardo		X	Deshabitada		X	
58	Leormin Rivera		X	Deshabitada		X	
59	Felipe Martines	X		Casa			X
60	Karen Leticia Mercado	X		Casa		X	
61	Maria Angelica Sarmiento	X		Casa		X	
62	Jose Obdulio Martinez	X		Casa			X
63	Nelva Rosa Alba Rodriguez	X		Casa		X	
64	Elixce Hernandez		X	Deshabitada		X	
65	Lidia Rosa Rodriguez	X		Casa		X	
66	Otoniel Castellanos	X		Casa		X	
67	Rolda Castellanos	X		Casa			X
68	Martin Rivera		X	Deshabitada		X	
69	Lidia Castellanos Alba	X		Casa		X	
70	Selvin Sabillon	X		Casa		X	
71	Rosibel Rodriguez	X		Casa		X	
72	Juan Carlos Pavon	X		Casa		X	
73	Alcaria Rodriguez	X		Casa	X		

74	Dago Berto Castellanos	X		Casa			X
74	Victor Martinez		X	Deshabitada		X	
75	Omar Rodriguez	X		Casa	X		
76	Roldan Castellanos Hernandez	X		Casa		X	
77	Donaldo Castellanos	X		Casa		X	
78	Over Adalid Rodriguez	X		Casa		X	
79	Fredy Adonay Rivera	X		Casa	X		
80	Nelson Jeovani Castellanos	X		Casa		X	
81	Edgar Felipe Rodriguez	X		Casa			X
82	Dilder Castellanos	X		Casa			X
83	Jose Alba	X		Casa	X		
84	Anex Onan Castrellanos	X		Casa		X	
85	Lusbin Alba Paz	X		Casa		X	
86	Julio Enamorado	X		Casa	X		
87	Brenedy Alba Perdomo	X		Casa	X		
88	Maria Ester Perdomo	X		Casa		X	
89	Elvir Alba Sabillon	X		Casa		X	
90	Esc. Rafael Heliodoro Valle			Escuela		X	
91	Wendy Xiomara Rodriguez	X		Casa		X	
92	Daniel Leiva		X	Deshabitada		X	
93	Leormin Benitez Miranda	X		Casa		X	
94	Jose Renan Rodriguez	X		Casa			X
95	Ruben Leiva	X		Casa		X	
96	Gorge Sabillon		X	Deshabitada	X		
97	Sergio Rodriguez	X		Casa		X	
98	Denis Alba Sabillon	X		Casa			X
99	Erin Alexi Alba Sabillon	X		Casa		X	
100	Edin Antonio Garcia	X		Casa		X	
101	Kevin Rodriguez	X		Casa			X
102	Maria Agustina Guerra	X		Casa		X	
104	Victoriano Franco Lopez	X		Casa		X	
105	Santos Camilo Lelis Castellanos	X		Casa		X	
106	Erson Martinez Hernandez	X		Casa		X	
107	Rosa Del Carmen Lara	X		Casa		X	
108	Santos Castellanos	X		Casa		X	
109	Iris Paz Rivera	X		Casa		X	

Cuadro De Resumen	
Viviendas Ocupadas	89
Viviendas Desocupadas	17
Iglesia	2
Centro Comunal	0
Kinder	0
Escuela	1
Cesar - Cesamo	0
Negocio	0
Edificio Gurnamental	0
Otros (Establo)	0
Total Edificaciones	**109**

Municipio San Luis Santa Barbara

Comunidad: Agua de la Piedra

N°	NOMBRE DE JEFE DE FAMILIA	OCUPADA	DESOCUPADA	EDIFICIO PUBLICO	ESTADO DE LA VIVIENDA		
				NEGOCIO / OTRO	B	R	M
1	Animinio Rodriguez	X		Casa	X		
2	Avidan Rodriguez	X		Casa N/DI		X	
3	Jose Darbin Sabillon	X		Casa		X	
4	Erlin Martin Escobar	X		Casa		X	
5	Antonio Rodriguez			Casa de Campo		X	
6	Maria Elvira Pineda	X		Casa			X
7	Francisco Orlando Muñoz	X		Casa		X	
8	Osminda Paz Perdomo	X		Casa		X	
9	Sandra Maritza Muñoz	X		Casa		X	
10	Oscar Rene Rodriguez	X		Construcc. / D		X	
11	Gladis Lorena Enamorado	X		Casa		X	
12	Carminda Rodriguez	X		Cerrada N/DI		X	
13	Yeni Bautista	X		Casa N/DI		X	
14	Jose Wilfredo Enamorado	X		Casa			X
15	Nuria Carolina Pineda Perdomo	X		Casa			X
16	Jose Duanis Paz	X		Casa		X	
17	Elmer Mejia		X	Deshabitada		X	
18	Mabel Enamorado	X		Casa N/DI		X	
19	Jose Mildonio Rodriguez	X		Casa		X	
20	Iglesia Evangelica Emanuel			Iglesia		X	
21	Faustina Pacheco Vasquez	X		Casa			X
22	Iglesia Catolica			Iglesia		X	
23	Jesus Reyes		X	Deshabitada		X	
24	Maria Dominga Soliz	X		Casa		X	
25	Luis Alberto Soliz	X		Casa		X	
26	Lorgia Marizol Rodriguez	X		Casa			X
27	Jose Trinidad Rodriguez	X		Casa		X	
28	Jose Adan Chacon	X		Casa			X
29	Eli Mendoza	X		Casa		X	
30	Eliodanis Mendoza	X		Casa		X	
31	Marlene Enamorado	X		Casa			X
32	Kenia Perdomo	X		Casa		X	
33	Sinthia Bautista	X		Cerrada N/DI		X	

34	Dionis Rodriguez	X		Casa			X
35	Cinthia Bautista	X		Casa	X		
36	Sensodino Leiva	X		Casa		X	
37	Jolvin Jander Rodriguez	X		Casa		X	
38	Lelis Armando Mejia	X		Casa		X	
39	Lelis Armando Mejia	X		Casa		X	
40	Santos Roldan Muñoz	X		Casa		X	
41	Ruberman Mejia Rapalo	X		Casa		X	
42	Ovidio Mejia	X		Cerrada N/DI		X	
43	Inosencio Mejia	X		Casa		X	
44	Rosalin Mejia	X		Casa		X	
45	Alva Luz Mejia Lopez	X		Casa			X
46	Wilmer Abel Mejia	X		Casa		X	
47	Manuel Mejia Escobar	X		Casa			X
48	Rolman Dennis Mendoza Pineda	X		Cerrada N/DI		X	
49	Romal Donis Mendoza	X		Casa		X	
50	Maria Norma Perdomo Rodr.	X		Casa			X
51	Urbelia Caballero	X		Casa			X
52	Navidad Rodriguez Chacon	X		Casa			X
53	Yanely Patricia Caballero		X	Construcc. / D		X	
54	Reina Perdomo	X		Casa		X	
55	Iris Patricia Mejia	X		Casa			X
56	Jose Gapito Ramos Guerra	X		Casa			X
57	Angelica Leticia Mejia Lopez	X		Casa			X
58	Edwin Alexander Mejia		X	Deshabitada		X	
59	Edwin Alexander Mejia	X		Casa		X	
60	Roberto Sabillon Perdomo	X		Casa N/DI		X	
61	Juan Enamorado	X		Casa N/DI		X	
62	Luis Enamorado	X		Casa N/DI		X	
63	Juan Roman Enamorado	X		Casa		X	
64	Olvin Armando Enamorado	X		Casa		X	
65	Manuel de Jesus Reyes	X		Casa N/DI		X	
66	Adan Enamorado Hernandez	X		Casa N/DI		X	
67	Julian Soliz Muñoz		X	Deshabitada		X	
68	Efrain Enamorado	X		Casa		X	
69	Roldan Lopez	X		Casa			X
70	Norlin Javier Enamorado	X		Casa		X	
71	Kevin Francisco Enamorado	X		Casa			X
72	Miguel Angel Enamorado	X		Casa		X	

73	Jorge Alberto Muñoz	X		Casa		X	
74	Centro Comunal			Centro Comunal		X	
75	Kinder Futuro Mejor			Kinder		X	
76	Maynor Alfredo Enamorado	X		Casa			X
77	Adan Enamorado	X		Casa		X	
78	Elvidio Perdomo	X		Casa N/DI		X	
79	Enelda Espinoza Santos	X		Casa		X	
80	Deysi Marlen Contreras	X		Casa			X

Cuadro de Resumen	
Viviendas Ocupadas	70
Viviendas Desocupadas	5
Iglesias	2
Posta Policial	0
Centro Comunal	1
Escuela	1
Kinder	1
Cesar-Cesamo	0
Negocios	0
Edificios Gubernamental	0
Otros (Establo)	1
Total Edificaciones	**80**

Municipio San Luis Santa Barbara

Comunidad: San Isidro

N°	NOMBRE DE JEFE DE FAMILIA	OCUPADA	DESOCUPADA	EDIFICIO PUBLICO	ESTADO DE LA VIVIENDA		
				NEGOCIO / OTRO	B	R	M
1	Vicente Caballero	X		Casa		X	
2	Marcelo Orellana	X		Casa		X	
3	Jose Elvin Perdomo Perdomo	X		Casa		X	
4	Jose Omar Rodriguez	X		Casa			X
5	Beneficio de Café			Beneficio	X		
6	Nilson Eberto Perdomo		X	Deshabitada			X
7	Nilson Perdomo		X	Construcc. /D	X		
8	Victoria Perdomo Sabillon	X		Casa		X	
9	Ronmel Rolando Rivera	X		Casa		X	
10	Wendi Xiomara Alba		X	Deshabitada		X	
11	Angelica Perdomo	X		Casa		X	
12	Jose Omar Rodriguez	X		Casa		X	
13	Iglesia Rios de Agua Viva			Iglesia		X	
14	Roman Palacios	X		Casa		X	
15	Navidad Argueta Fernandez	X		Casa		X	
16	Rudi Edelmira Paz	X		Casa			X
17	Yolanda Membreño	X		Casa		X	
18	Otoniel Paz	X		Casa	X		
19	Nery Jeovany Paz	X		Casa		X	
20	Luis Humberto Paz	X		Casa		X	
21	Luis Humberto Paz			Bodega		X	
22	Oneida Paz	X		Casa			X
23	Jose Florentino Teruel	X		Casa			X
24	Plinio Teruel	X		Casa		X	
25	Plinio Teruel Paz	X		Casa		X	
26	Jimy Rivera Fernandez	X		Casa		X	
27	Lourdes Vasquez	X		Casa		X	
28	Ruben Alba	X		Casa		X	
29	Dario Paz	X		Casa		X	
30	Elvir Enamorado	X		Casa		X	
31	Adolfo Sabillon	X		Casa		X	
32	Isrrael Sabillon		X	Deshabitada		X	
33	Dilio Sabillon	X		Casa		X	
34	Roberto Enrrique Perdomo	X		Casa		X	

35	Lenin Eldebrando Pineda	X		Casa		X	
36	Dora Sabillon		X	Construcc. /D		X	
37	Maria Alexi Fernandez	X		Casa			X
38	Adolfo Caballero	X		Casa		X	
39	Marvin Geovany Chavez	X		Casa		X	
40	Evelin Caballero		X	Deshabitada	X		
41	Juan Torres	X		Casa		X	
42	Lesni Omar Vallecillo	X		Casa		X	
43	Nieves Rodriguez	X		Casa		X	
44	Jose Enamorado	X		Casa		X	
45	Daniel Chavez	X		Casa			X
46	Selvin Fernandez	X		Casa		X	
47	Martina Fernandez	X		Casa			X
48	Olvin Sabillon	X		Casa		X	
49	Saul Zaldivar	X		Casa		X	
50	Silvio Fernandez	X		Casa		X	
51	Salomon Fernandez	X		Casa		X	
52	Virgilio Orellana Chavez	X		Casa			X
53	Antonio Chavez	X		Casa			X
54	Jose Fernandez	X		Casa	X		
55	Armando Rivera	X		Casa		X	
56	Victorino Alba		X	Deshabitada		X	
57	Manuel Alfaro	X		Casa		X	
58	Juan Sabillon		X	Deshabitada		X	
59	Jesus Vallecillo	X		Casa		X	
60	Olvin Vallecillo		X	Cerrada N/DI		X	
61	Marvin Caballero	X		Casa		X	
62	Rigoberto Fernandez	X		Casa			X
63	Roman Caballero	X		Casa			X
64	Jorge Zaldivar		X	Deshabitada		X	
65	Henrri Enamorado	X		Casa		X	
66	Dilcia Yamith Paz	X		Casa		X	
67	Wuilto Alfaro	X		Casa		X	
68	Manuel Membreño	X		Casa			X
69	Waldemar Perdomo		X	Deshabitada		X	
70	Yolanda Paz Mejia	X		Casa		X	
71	Natividad Sabillon Rivera	X		Casa		X	
72	Jose Mario Enamorado	X		Casa		X	
73	Ipolito Cribas	X		Casa		X	

74	Maria Alfonza Vallecillo Paz	X		Casa			X
75	Selso Enamorado	X		Casa		X	
76	Jose Juventino Fernandez	X		Casa		X	
77	Ludgardo Paz	X		Casa	X		
78	Lurvin Yaneth Enamorado	X		Casa		X	
79	Rosario Paz Mejia	X		Casa		X	
80	Felipe Orellana		X	Deshabitada		X	
81	Ipolito Vallecillo Paz	X		Casa		X	
82	Sandra Vallecillo Bautista	X		Casa		X	
83	Lito Rodriguez	X		Casa			X
84	Denis Rodriguez		X	Deshabitada		X	
85	Gelsi Yiseli Orellana		X	Deshabitada		X	
86	Orlando Orellana Chavez	X		Casa		X	
87	Yensi Enamorado	X		Casa		X	
88	Asuncion Fernandez	X		Casa		X	
89	Jose Alberto Rosa Carbajal	X		Casa	X		
90	Avida Pineda Perdomo	X		Casa		X	
91	Rubia Paz	X		Casa		X	
92	Walter Ramirez	X		Casa	X		
93	Elivid Rivera	X		Casa		X	
94	Mario Enamorado	X		Casa	X		
95	Walter Rivera	X		Casa		X	
96	Ixi Vallecillo	X		Casa	X		
97	Nargel Vallecillo	X		Casa		X	
98	Guillermina Enamorado	X		Casa		X	
99	Reina Yolani Chavez	X		Casa		X	
100	Silas Vallecillo	X		Casa		X	
101	Gerson Vallecillo		X	Deshabitada		X	
102	Oni Rivera	X		Casa		X	
103	Franklin Vallecillo	X		Casa	X		
104	Iglesia Evangelica Emanuel			Iglesia		X	
105	Ilxen Vallecillo		X	Deshabitada		X	
106	Agustina Guzman		X	Deshabitada		X	
107	Elbercio Perdomo	X		Casa	X		
108	Posta Policial			Posta Policial		X	
109	Olivia Caballero	X		Casa		X	
110	Hildo Rodriguez		X	Cerrada N/DI		X	
111	Erlin Geovani Caballero		X	Casa N/DI		X	
112	Melva Sagatume	X		Casa		X	

113	Wilfredo Leiva	X		Casa		X	
114	Yobani Rivera		X	Casa N/DI		X	
115	Nelson Alba Perdomo	X		Casa	X		
116	Heriberta Chavez	X		Casa		X	
117	Dennis Chavez	X		Casa			X
118	Iglesia Catolica			Iglesia	X		
119	Sandra Marleni Chavez	X		Casa		X	
120	Dennis Vallecillo		X	Deshabitada		X	
121	Jose Anibal Paz	X		Casa		X	
122	Elena Alba	X		Casa			X
123	Eliazar Vallecillo	X		Casa	X		
124	Reina Yolani Chavez Leiva	X		Casa		X	
125	Elder Augenio Asetu	X		Casa		X	
126	Vivian Fernandez Vallecillo	X		Casa		X	
127	Jose Fernandez	X		Casa			X
128	Osman Alba		X	Deshabitada		X	
129	Venancia Vallecillo	X		Casa			X
130	Roxel Geovany Aceituno Fernandez	X		Casa			X
131	Elvis Omar Ponce	X		Casa		X	
132	Neptali Ramirez	X		Casa			X
133	Wilman Aceituno	X		Casa		X	
134	Marel Efrain Fernandez	X		Casa	X		
135	Alexander Fernandez	X		Casa		X	
136	Orlin Oved Rivera Fernandez	X		Casa		X	
137	Fiodoro Fernandez	X		Casa	X		
138	Erlin Fernandez	X		Casa	X		
139	Glendi Ruth Fernandez	X		Casa	X		
140	Antonio Valle	X		Casa		X	
141	Isabel Rodriguez		X	Deshabitada		X	
142	Ermida Gomez Rivera	X		Casa		X	
143	Jesus Rivera	X		Casa		X	
144	Lucas Rivera	X		Casa		X	
145	Francisco Garcia		X	Deshabitada		X	
146	Billo Ramirez	X		Casa		X	
147	Lubin Yamileth Sabillon Perdomo	X		Casa		X	
148	Gerson Rodriguez Perez		X	Deshabitada		X	
149	Vicente Perez	X		Casa		X	
150	Sindri Rubidis Carranza	X		Casa		X	
151	Fidencio Sabillon	X		Casa		X	

152	Iglesia Apocento Alto			Iglesia		X	
153	Edilberto Aguilar	X		Casa		X	
154	Gerardo Rivera Martinez	X		Casa		X	
155	Maria Dilsa Rivera	X		Casa		X	
156	Jesus Lopez	X		Casa		X	
157	Javier Perdomo	X		Casa		X	
158	Heydi Perdomo Vallecillo	X		Casa		X	
159	Jeyni Onacsi Guzman	X		Casa		X	
160	Gledy Rodriguez	X		Casa		X	
161	Lilian Perdomo Alba		X	Cerrada N/DI		X	
162	Hector Geovani Rivas	X		Casa		X	
163	Jose Dino Sabillon	X		Casa		X	
164	Eugenio Vallecillo	X		Casa		X	
165	Yadira Pineda Paz	X		Casa		X	
166	Nolvin Bu Rodriguez	X		Casa		X	
167	Herminio Teruel	X		Casa	X		
168	Daisy Rodriguez	X		Casa		X	
169	Lilian Perdomo		X	Casa N/DI		X	
170	Irmina Rodriguez	X		Casa		X	
171	Candida Alba	X		Casa			X
172	Encarnacion Alba	X		Casa			X
173	Samuel Alba	X		Casa	X		
174	Uber Ronel Paz Sabillon	X		Casa			X
175	Jose Alfonso Cantarero	X		Casa			X
176	Erlin Perdomo	X		Casa			X
177	Ruberman Rivera Alba	X		Casa		X	
178	Jose Benitez Ponce	X		Casa			X
179	Osmin Teruel	X		Casa			X
180	Edwin Pompilio Perdomo	X		Casa		X	
181	Omar Perdomo	X		Casa		X	
182	Edin Geovani Perdomo	X		Casa		X	
183	Pompilio Perdomo	X		Casa		X	
184	Jose Alexi Perdomo	X		Casa		X	
185	Filadelfo Rodriguez	X		Casa		X	
186	Filadelfo Rodriguez	X		Casa		X	
187	Francisco Garcia	X		Casa			X
188	Gerli Carranza		X	Casa N/DI		X	
189	Darwin Orlando Rodriguez	X		Casa			X
190	Hector Orlando Rodriguez	X		Casa		X	

191	Wilfredo Bu Rodriguez	X		Casa		X	
192	Luis Humberto Rodriguez	X		Casa		X	
193	Hernan Danilo Paz	X		Casa		X	
194	Nicolas Rivera	X		Casa		X	
195	Francisco Perdomo Vallecillo	X		Casa			X
196	Brenet Diaz	X		Casa		X	
197	Martin Teruel	X		Casa			X
198	Jorge Gludin Teruel	X		Casa			X
199	Aide Sabillon	X		Casa		X	
200	Virgilio Bu	X		Casa		X	
201	Erick Aceituno		X	Deshabitada		X	
202	Edwin Roberto Bu	X		Casa	X		
203	Feliciana Rivera	X		Casa		X	
204	Erlin Donay Bu	X		Casa		X	
205	Dolores Ramirez	X		Casa			X
206	Luis Humberto Fernandez Alba	X		Casa		X	
207	Jesus Rivera	X		Casa			X
208	Maximino Sabillon	X		Casa		X	
209	Rene Bu Rodriguez	X		Casa			X
210	Armando Rivera	X		Casa		X	
211	Arnol Guifarro Santos	X		Casa		X	
212	Odilia Teruel	X		Casa			X
213	Marcos Aceituno	X		Casa		X	
214	Marcos Wuiler Aceituno	X		Casa		X	
215	Fany Aceituno	X		Casa		X	
216	Cornelio Fernandez		X	Deshabitada		X	
217	Jose Ciro Sabillon	X		Casa	X		
218	Gledi Onai Sabillon	X		Casa			X
219	Denis Omar Bu	X		Casa			X
220	Misael Berdugo	X		Casa			X
221	Honer Bu	X		Casa		X	
222	Marcos Sabillon	X		Casa		X	
223	Saul Nicolas Rodriguez	X		Casa		X	
224	Centro de Salud San Isidro			CESAR		X	
225	Albertina Rodriguez	X		Casa		X	
226	Neptaly Rodriguez	X		Casa		X	
227	Iglesia Evangelica Nazaret			Iglesia		X	
228	Mario Fernandez Alba		X	Construcc. /D		X	
229	Timoteo Rodriguez	X		Casa		X	

230	Balvino Sabillon	X		Casa		X	
231	Lili Rivera	X		Casa		X	
232	Blanca Yaseni Paun	X		Casa		X	
233	Erick Rivera		X	Casa N/DI		X	
234	Antonio Sabillon		X	Deshabitada			X
235	Esperanza Cubas Muñoz	X		Casa		X	
236	Jose Orlando Rodriguez	X		Casa		X	
237	Arnulfo Sabillon	X		Casa		X	
238	Florinda Rivera	X		Casa		X	
239	Bella Lidia Mercado Perdomo	X		Casa	X		
240	Luis Elias Sabillon Perdomo	X		Casa			X
241	Juan Francisco Cruz		X	Casa N/DI	X		
242	Fredy Rodriguez	X		Casa		X	
243	Erli Rolando Guzman	X		Casa		X	
244	Maria del Carmen Cubas	X		Casa		X	
245	Luis Alonso Rivera	X		Casa			X
246	Francisco Pereira	X		Casa		X	
247	Concepcion Sagastume	X		Casa		X	
248	Kenia Rivera		X	Deshabitada			X
249	Edilberto Aguilar		X	Deshabitada		X	
250	Arminda Sabillon Guzman	X		Casa	X		
251	Guillermo Sabillon		X	Casa N/DI		X	
252	Liliam Aleida Perdomo Perdomo	X		Casa		X	
253	Kinder Ramon Calix Figueroa			Kinder		X	
254	Marvin Yobani Teruel	X		Casa	X		
255	Ana Besi Carranza	X		Casa		X	
256	Iglesia Pasion por Cristo			Iglesia		X	
257	Lucia Rivera Paz	X		Casa	X		
258	Doris Francisca Sabillon	X		Casa		X	
259	Edelfida Sabillon Perdomo	X		Casa		X	
260	C.E.B. Dionicio de Herrera			C.E.B.		X	
261	Emerita Perdomo	X		Casa		X	
262	Carlos Roberto Sabillon	X		Casa	X		
263	Jose Agustin Rodriguez	X		Casa		X	
264	Divinia Sabillon	X		Casa		X	
265	Encarnacion Sabillon	X		Casa			X
266	Maria Amada Diaz	X		Casa		X	
267	Jose Nain Pineda	X		Casa		X	
268	Elian Alba Castro		X	Cerrada N/DI		X	

269	Orlando Sabillon		X	Casa N/DI			X
270	Keni Onan Rivera		X	Cerrada N/DI		X	
271	Fani Yasenia Aceituno Perdomo	X		Casa		X	
272	Maximino Sabillon	X		Casa			X
273	Isaias Sabillon	X		Casa		X	
274	Yoni Joel Sabillon	X		Casa		X	
275	Blanca Doris Alba Sabillon	X		Casa			X
276	David Alba		X	Deshabitada		X	
277	Reynerio Sabillon	X		Casa		X	
278	Victoriano Alba	X		Casa			X
279	Rosa Elena Carrera	X		Casa		X	
280	Elida Alba Sabillon	X		Casa		X	
281	Elena Rodriguez Zaldivar	X		Casa	X		
282	Exsidia Paz	X		Casa		X	
283	Ingris Sabillon	X		Casa		X	
284	Juan Francisco Cruz	X		Casa		X	
285	Leticia Reyes Sabillon	X		Casa	X		
286	Marbel Perdomo	X		Casa		X	
287	Mirsa Yanoris Castellanos	X		Casa		X	
288	Martin Rodriguez	X		Casa		X	
289	Isael Rodriguez	X		Casa			X
290	Maria Lelis Enamorado	X		Casa		X	
291	Iturbides Fernandez		X	Construcc. /D		X	
292	Misael Zaldivar		X	Deshabitada		X	
293	Isolina Chacon Rodriguez	X		Casa			X
294	Nilo Paz	X		Casa	X		
295	Alex Lenin Sabillon	X		Casa		X	
296	Adela Rodriguez	X		Casa		X	
297	Vida Luz Sabillon	X		Casa	X		
298	Jose Omar Perdomo	X		Casa	X		
299	Eugenio Argueta		X	Deshabitada		X	
300	Sinia Rivera		X	Deshabitada		X	
301	Gerlin Rivera		X	Construcc. /D		X	
302	Jose Doney Lopez	X		Casa	X		
303	Yaquelin Rivera		X	Construcc. /D	X		
304	Sinia Yamileth Rivera		X	Deshabitada		X	
305	Eustacio Alba	X		Casa		X	
306	keni Onan Rivera	X		Casa			X
307	Keili Esperanza Rodriguez	X		Casa		X	

308	Abilio Rivera	X		Casa	X		
309	Domingo Sabillon	X		Casa		X	
310	Benigno Sabillon	X		Casa			X
311	Ober Marlin Paz	X		Casa		X	
312	Silvia Fernandez	X		Casa		X	
313	Juan Orbin Rodriguez	X		Casa			X
314	Olivia Alba	X		Casa		X	
315	Encarnacion Bu	X		Casa	X		
316	Mercedes Paz	X		Casa			X
317	German Rodriguez	X		Casa		X	
318	Gloria Ondina Alba	X		Casa		X	
319	Oralia Deras	X		Casa		X	
320	Nelsi Virneli Teruel Pineda	X		Casa		X	
321	Waldemar Rodriguez	X		Casa		X	
322	Waldemar Rodriguez	X		Casa		X	
323	Sergio Rivera	X		Casa		X	
324	Jose Oquely Paz	X		Casa		X	
325	Melva Neli Sabillon	X		Casa		X	
326	Gloria Perdomo Leiva	X		Casa		X	
327	Blanca Delia Sabillon	X		Casa		X	
328	Mirian Sabillon	X		Casa		X	
329	Celeo Lazaro Sabillon	X		Casa		X	
330	Miguel Angel Rodriguez	X		Casa		X	
331	Isolina Rodriguez	X		Casa		X	
332	Gerlin Rodriguez	X		Casa		X	
333	Santos Paz Rivera	X		Casa			X
334	Victor Rodriguez	X		Casa			X
335	Maria Nely Sabillon Rodriguez	X		Casa		X	
336	Alejandrina Rodriguez	X		Casa	X		
337	Milder Humberto Sabillon	X		Casa		X	
338	Ermelinda Sabillon Aguilar	X		Casa		X	
339	Elder Odanis Aceituno	X		Casa		X	
340	Ermelinda Sabillon	X		Casa		X	
341	Denia Candida Miranda	X		Casa		X	
342	Maribel Sabillon		X	Deshabitada		X	
343	Walter Fernandez		X	Construcc. /D		X	
344	Teodora Rivera	X		Casa		X	
345	Walter Paz Rivera		X	Deshabitada		X	
346	Alexander Sabillon		X	Deshabitada		X	

347	Karen Yasmin Rodriguez	X		Casa		X	
348	Luis Fermain Sabillon		X	Deshabitada		X	
349	Celeo Sabillon		X	Construcc. /D		X	
350	Guadalupe Marlen Peña		X	Deshabitada		X	
351	Crisman Seleni Rodriguez	X		Casa		X	
352	Carlos Humberto Rodriguez		X	Casa de Campo		X	
353	Carlos Luis Rodriguez		X	Casa de Campo	X		
354	Hector Vires Sabillon Bu		X	Deshabitada		X	
355	Abelina Castellanos	X		Casa	X		

Cuadro de Resumen	
Viviendas Ocupadas	285
Viviendas Desocupadas	58
Iglesias	6
Posta Policial	1
Centro Comunal	0
Escuela	1
Kinder	1
Cesar-Cesamo	1
Negocios	1
Edificios Gubernamental	0
Otros (Establo)	1
Total Edificaciones	**355**

SECTOR # 5

Municipio San Luis Santa Barbara

Comunidad: Agua Buena

N°	NOMBRE DE JEFE DE FAMILIA	OCUPADA	DESOCUPADA	EDIFICIO PUBLICO	ESTADO DE LA VIVIENDA		
				NEGOCIO / OTRO	B	R	M
1	Braulio Cribas		X	Desahabitada		X	
2	Braulio Cribas		X	Desahabitada		X	
3	Danilo Rodriguez	X		Casa		X	
4	Gredin Omar Rodriguez	X		Casa	X		
5	Estanly Castellanos Fernández		X	Desahabitada		X	
6	Maria Isabel Ponce	X		Casa		X	
7	Jose Danilo Rodriguez Rivera	X		Casa	X		
8	Bayron Rodriguez	X		Casa			X
9	Maria Mirna Zaldivar Rodriguez	X		Casa		X	
10	Maritza Yaquelin Rivera	X		Casa		X	
11	Alvaro Luis Sanchez Molina		X	Desahabitada		X	
12	Casa Pastoral			Iglesia			
13	Margarita Sanchez	X		Casa		X	
14	Maria Elva Enamorado	X		Casa		X	
15	Nolvis Orellana	X		Casa		X	
16	Elvira Cribas Sabillon	X		Casa			X
17	Jose Ramon Rivera Sabillon	X		Casa		X	
18	Lorenzo Rivera	X		Casa	X		
19	Nolbin Joel Castellanos	X		Casa		X	
20	Denia Yamiteth Valle	X		Casa	X		
21	Nain Rodriguez		X	Desahabitada		X	
22	Adin Orellana Cribas		X	Desahabitada		X	
23	Kinder Mi Segundo Hogar			Kinder		X	
24	luisvi Damaris Paz Castellanos	X		Casa		X	
25	Melvin Rodriguez		X	Desahabitada		X	
26	Lesby Pineda Enamorado	X		Casa		X	
27	Cesilia Zaldivar	X		Casa			X
28	Presentacion Cribas Fernandez		X	Desahabitada		X	
29	Jose Rodriguez Pineda Gutierrez	X		Casa	X		
30	Andi Carolina Gusman	X		Casa		X	
31	Neptali Castellanos	X		Casa		X	
32	Melvin Rodriguez		X	Desahabitada		X	
33	Sergio Ramon Rodriguez		X	Desahabitada	X		

34	Saloman Rodriguez	X		Casa	X		
35	Melvin Jeovany Perdomo Rivera		X	Desahabitada		X	
36	Maria Luisa Perdomo	X		Casa	X		
37	Iglesia Emanuel			Iglesia		X	
38	Wilmer Rodríguez Vallecillo		X	Desahabitada			
39	Rigoberto Hernandez	X		Casa		X	
40	Soila Castellanos Fernandez	X		Casa			X
41	Sari Yamileth Castellanos	X		Casa			X
42	Omar Rodriguez		X	Desahabitada		X	
43	Elmer Ines Hernandez	X		Casa		X	
44	Bertalidia Rodríguez		X	Desahabitada		X	
45	Mario Rodriguez		X	Desahabitada		X	
46	Jose Ernesto Mejia	X		Casa	X		
47	Exivia Perdomo Rivera	X		Casa	X		
48	Zoila Maritza Castellanos Zaldívar		X	Desahabitada		X	
49	Lucas Rivera Cribas		X	Desahabitada		X	
50	Elvin Rivera Rodriguez	X		Casa	X		
51	Elias Castellanos	X		Casa		X	
52	Jose Naun Cruz	X		Casa		X	
53	Manuel Carranza Rivera		X	Desahabitada		X	

Cuadro de Resumen	
Viviendas Ocupadas	32
Viviendas Desocupadas	18
Iglesias	2
Posta Policial	0
Centro Comunal	0
Escuela	0
Kinder	1
Cesar-Cesamo	0
Negocios	0
Edificios Gubernamental	0
Otros (Establo)	0
Total Edificaciones	**53**

Municipio San Luis Santa Barbara

Caserio: La Malcota / San Juan

N°	NOMBRE DE JEFE DE FAMILIA	OCUPADA	DESOCUPADA	EDIFICIO PUBLICO	ESTADO DE LA VIVIENDA		
				NEGOCIO / OTRO	B	R	M
1	Jose Santos Madril	X		Casa			X
2	Alexis Bu	X		Casa		X	
3	Osman Rivera Rodriguez	X		Casa			X
4	Orlando Rivera Pineda	X		Casa			X
5	Nerlin Rivera Rodriguez		X	Deshabitada		X	
6	Jose Dionicio Madrid	X		Casa		X	
7	Efrain Rodriguez Paz		X	Deshabitada		X	
8	Efrain Rodriguez Paz		X	Deshabitada		X	
9	Bernarda Rivera	X		Casa		X	
10	Zusana Rodriguez	X		Casa			X
11	Efrain Rodriguez Paz		X	Deshabitada		X	
12	Otoman Rivera		X	Deshabitada		X	
13	Arturo Sabillon	X		Casa			X
14	Rigoberto Sabillon Rodriguez	X		Casa		X	

Cuadro De Resumen	
Viviendas Ocupadas	9
Viviendas Desocupadas	5
Iglesia	0
Centro Comunal	0
Kinder	0
Escuela	0
Cesar-Cesamo	0
Negocio	0
Edificio Gurnamental	0
Otos (Establo)	0
Total Edificaciones	**14**

Municipio San Luis Santa Barbara
Caserio: Balsamo / Colirio

N°	NOMBRE DE JEFE DE FAMILIA	OCUPADA	DESOCUPADA	EDIFICIO PUBLICO	ESTADO DE LA VIVIENDA		
				NEGOCIO / OTRO	B	R	M
1	Alexer Ponce Portillo	X		Casa		X	
2	Salvador Ponce	X		Casa			X
3	Maynor Alexis Ponce Escobar	X		Casa			X
4	Marta Sonia Mercado S.	X		Casa			X
5	Gabriel Perdomo Sabillon	X		Casa			X
6	Sergio Octavio Perdomo	X		Casa		X	
7	Keyla Ivis Perdomo	X		Casa		X	
8	Biliban Rivera Rosa	X		Casa		X	
9	Rosa Marleny Sabillon	X		Casa		X	
10	Jose Efrain Rodriguez		X	Deshabitada		X	
11	Jose Isaias Vasquez	X		Casa		X	
12	Ronmel Alan Rodriguez	X		Casa		X	
13	Santos Roxeli Zaldivar	X		Casa			X
14	Miguel Urbina	X		Casa		X	

Cuadro de Resumen	
Viviendas Ocupadas	13
Viviendas Desocupadas	1
Iglesias	0
Posta Policial	0
Centro Comunal	0
Escuela	0
Kinder	0
Cesar-Cesamo	0
Negocios	0
Edificios Gubernamental	0
Otros (Establo)	0
Total Edificaciones	**14**

Municipio San Luis Santa Barbara

Comunidad: Nisperales

N°	NOMBRE DE JEFE DE FAMILIA	OCUPADA	DESOCUPADA	EDIFICIO PUBLICO	ESTADO DE LA VIVIENDA		
				NEGOCIO / OTRO	B	R	M
1	Selvin Rodriguez	X		Casa		X	
2	Sergio Anain Toro	X		Casa			X
3	Francisca Alvarado	X		Casa			X
4	Juana Contreras	X		Casa		X	
5	Yecson Daneri Barrera	X		Casa		X	
6	Jose Guillermo Contreras	X		Casa	X		
7	Wilmer Rivera Bu	X		Casa			X
8	Suany Patricia Contreras	X		Casa			X
9	Orvin Alexander Perdomo	X		Casa		X	
10	Pedro Palencia	X		Casa		X	
11	Edi Maritza Rivera	X		Casa		X	
12	Jose Aldair Rivera	X		Casa		X	
13	Manuel Larios	X		Casa	X		
14	Santos Sabillon	X		Casa		X	
15	Maria Lucia Contreras	X		Casa		X	
16	Duanis Tejada	X		Casa		X	
17	Domingo Paz		X	Deshabitada		X	
18	Nain Sabillon	X		Casa			X
19	Gladimir Carranza	X		Casa		X	
20	Jose Iturbides Sabillon Perdomo	X		Casa		X	
21	Florencio Tejada	X		Casa		X	
22	Maria Concepcion Ramos	X		Casa			X
23	Jose Adonias Orellana	X		Casa		X	
24	Ofelia Argueta	X		Casa			X
25	Belkis Tejada	X		Casa		X	
26	Francisco Martinez	X		Casa		X	
27	Carlos Roberto Ramos	X		Casa	X		
28	Bodega			Bodega		X	
29	Maria Levis Carranza	X		Casa		X	
30	Iglecia Asamblea De Dios Alfa Y Omega			Iglesia		X	
31	Escuela			Escuela		X	
32	Roque Orellana	X		Casa			X
33	Olvin Pineda	X		Casa	X		

34	Jose Adolfo Pineda Paz	X		Casa		X	
35	Derlin Yobani Pineda Cubas	X		Casa	X		
36	Edgar Perdomo	X		Casa		X	
37	Julia Rivera	X		Casa		X	
38	Oscar Orlando Valle	X		Casa		X	
39	Jose Marlon Carranza	X		Casa	X		
40	Wendy Yamileth Valencia Contreras	X		Casa		X	
41	Ventura Perdomo	X		Casa		X	
42	Jose Antonio Gomez Chinchilla		X	Deshabitada		X	
43	Francisco Marin Regalado		X	Deshabitada		X	
44	Carlos Yony Perdomo	X		Casa		X	
45	Zonia Sabillon	X		Casa		X	
46	Jose Santos Hernandez	X		Casa		X	
47	Reinerio Paz	X		Casa			X
48	Neptaly Pineda	X		Casa			X
49	Oslin Javier Paz	X		Casa		X	
50	Florentina Pineda	X		Casa			X
51	Jose Angel Abelar Barrera	X		Casa			X
52	Iglecia			Iglesia		X	
53	Onoria Pineda	X		Casa		X	
54	Glovis Pineda	X		Casa			X
55	Ever Aquilino Enamorado	X		Casa		X	
56	Santos Josue Enamorado	X		Casa			X
57	Dewin Danexi Rivera Corea	X		Casa		X	
58	Navidad Rodriguez	X		Casa		X	
59	Jose Rolando Corea Portillo		X	Deshabitada		X	
60	Eliaser Rivera	X		Casa	X		
61	Hermosinia Mejia	X		Casa		X	
62	Francisco Marin	X		Casa		X	
63	Dominga Elizabeth Vigil	X		Casa			X
64	Isolina Portillo	X		Casa		X	
65	Marvin Vigil	X		Casa		X	
66	Ramon Alejandro Arreola Portillo	X		Casa			X
67	Iray Perdomo Cubas	X		Casa		X	
68	Timoteo Perdomo	X		Casa		X	
69	Rutbin Perdomo	X		Casa		X	
70	Alexi Perdomo Cubas	X		Casa	X		
71	Denis Javier Rivera Perdomo	X		Casa		X	
72	Esmely Edivon Paz	X		Casa			X

73	Deinis Mauricio Perdomo	X		Casa		X	
74	Oslin Orlany Paz Perdomo	X		Casa		X	
75	Mercedes Carranza	X		Casa			X
76	Nolvia Nohemi Contreras	X		Casa		X	
77	Hector Manuel Lopez	X		Casa		X	
78	Celsa Tejada	X		Casa			X
79	Marvin Yobany Pineda	X		Casa			X
80	Maria Elena Perdomo	X		Casa		X	
81	Jose Corea	X		Casa			X
82	Santos Alejandro Enamorado	X		Casa		X	
83	Marvin Rodriguez	X		Casa		X	
84	Iglesia			Iglesia		X	
85	Alexander Perdomo		X	Deshabitada		X	
86	Leinar Rodriguez	X		Casa		X	
87	Jose Perdomo	X		Casa		X	
88	silvano Corea	X		Casa		X	
89	Nolvia Carranza	X		Casa		X	
90	Gilberto Corea		X	Deshabitada		X	
91	Deibi Javier Perdomo Cubas	X		Casa		X	
92	Santos Alejandro Enamorado	X		casa			X
93	Jose Alexander Perdomo	X		Casa		X	
94	Guillermo Corea Portillo	X		Casa			X
95	Gloria Osminda Cubas Corea	X		Casa		X	
96	Grolvin		X	Deshabitada		X	
97	Manuel Carranza	X		Casa			X
98	Edrolinda Pineda	X		Casa		X	
99	Roque Orellana	X		casa	X		
100	Maria Estela Barrera	X		Casa		X	
101	Geremias		X	Deshabitada		X	
102	Mariano		X	Deshabitada		X	
103	Oscar Orlando Valle		X	Deshabitada		X	
104	Juan Aguilar	X		Casa		X	
105	Manuel Larios		X	Deshabitada		X	
106	Jose Rolvin Corea Vega	X		Casa		X	
107	Jose Manuel Carranza	X		Casa		X	
108	Osmin Rivera	X		Casa		X	
109	Oscar Orlando Valle	X		Casa		X	
110	Odilio Rodriguez		X	Deshabitada		X	
111	Serbelio Tejada		X	Deshabitada		X	

112	Benancio Zamora		X	Deshabitada		X	
113	Priscilo Cubas Rivera	X		Casa		X	
114	Deslin		X	Deshabitada		X	
115	Adolfo		X	Deshabitada		X	
116	Domingo Paz		X	Deshabitada		X	
117	Alba Luz		X	Deshabitada		X	
118	Xiomara		X	Deshabitada		X	
119	Ignacio Contreras		X	Deshabitada		X	
120	Edin Orellana		X	Deshabitada		X	
121	Jose Donaldo Marin		X	Deshabitada		X	
122	Bairon Perdomo		X	Deshabitada		X	
123	Francis Edgardo Rivera		X	Deshabitada		X	
124	Donaldo Rodriguez Rapalo		X	Deshabitada		X	
125	Cruz Aguirre Chinchilla		X	Deshabitada		X	
126	Jose Yorbin Corea		X	Deshabitada		X	
127	Candido Rivera		X	Deshabitada		X	
128	Rolando Lopez Lara	X		Casa		X	

Cuadro De Resumen	
Viviendas Ocupadas	95
Viviendas Desocupadas	28
Iglesia	3
Centro Comunal	0
Kinder	0
Escuela	1
Cesar-Cesamo	0
Negocio	1
Edificio Gurnamental	0
Otros (Establo)	0
Total Edificaciones	**128**

Municipio San Luis Santa Barbara

Comunidad: Berbenales

N°	NOMBRE DE JEFE DE FAMILIA	OCUPADA	DESOCUPADA	EDIFICIO PUBLICO	ESTADO DE LA VIVIENDA		
				NEGOCIO / OTRO	B	R	M
1	Marco Antonio Guzman	X		Casa	X		
2	Ana Julia Casaña	X		Casa		X	
3	Delfida Casaña Rivera	X		Casa			X
4	Dilmer Dory Vigil	X		Casa		X	
5	Jorge Benitez		X	Cerrada N/DI		X	
6	Dominica Perdomo	X		Casa			X
7	Audeli Rodriguez	X		Casa		X	
8	Jose Laudeman Mejia	X		Casa	X		
9	Floridalma Vigil Garcia	X		Casa		X	
10	Alonzo Ponce		X	Casa N/DI		X	
11	Danilo Gutierrez		X	Casa N/DI		X	
12	Ronmel Rivera Orellana		X	Deshabitada		X	
13	Delmi Rivera		X	Cerrada N/DI		X	
14	Teodoro Vigil Garcia	X		Casa		X	
15	Teodoro Vigil Benitez	X		Casa		X	
16	Denis Randolfo Vigil	X		Casa		X	
17	Fredy Leonel Calderon Pineda	X		Casa	X		
18	Lucia Garcia	X		Casa			X
19	Felix Mercado		X	Construcc. /D		X	
20	Felix Mercado Sabillon	X		Casa		X	
21	Silsa Fran	X		Casa	X		
22	Jose Yolan Mercado		X	Casa N/DI		X	
23	Esc. Octavio Perdomo Sabillon			Escuela		X	
24	Sabino Rodriguez		X	Deshabitada		X	
25	Alduvin Rodriguez		X	Deshabitada		X	
26	Mercedes Aleman		X	Deshabitada		X	
27	Santos Dominica Escobar	X		Casa			X
28	Carlos Alexandro Benitez	X		Casa			X
29	Greysi Yulissa Guevara		X	Deshabitada		X	
30	Pablo Rodriguez	X		Casa	X		
31	Iglesia			Iglesia		X	
32	Paola Izaguirre	X		Casa		X	
33	Maria Reina Mejia Guzman	X		Casa			X
34	Doris Alicia Ayala Melgar	X		Casa		X	

35	Maria Isabel Diaz	X		Casa		X	
36	Octavio Perdomo		X	Deshabitada		X	
37	Darlin Zuniga	X		Casa			X
38	Gloria Esther Garcia	X		Casa			X
39	Waldemar Perdomo		X	Deshabitada		X	
40	Adelina Mejia	X		Casa		X	
41	Evelio Romero		X	Cerrada N/DI		X	
42	Pompilio Paz Rivera	X		Casa		X	
43	Ever Paz	X		Casa	X		
44	Ever Onay Paz		X	Deshabitada		X	
45	Romin Escobar		X	Cerrada N/DI		X	

Cuadro de Resumen	
Viviendas Ocupadas	27
Viviendas Desocupadas	16
Iglesias	1
Posta Policial	0
Centro Comunal	0
Escuela	1
Kinder	0
Cesar-Cesamo	0
Negocios	0
Edificios Gubernamental	0
Otros (Establo)	0
Total Edificaciones	**45**

Municipio San Luis Santa Barbara

Caserio Plan del Tigre / Colirio

N°	NOMBRE DE JEFE DE FAMILIA	OCUPADA	DESOCUPADA	EDIFICIO PUBLICO	ESTADO DE LA VIVIENDA		
				NEGOCIO / OTRO	B	R	M
1	Jose Marti Rodriguez	X		Casa		X	
2	Julio Martinez	X		Casa			X
3	Waldemar Rivera	X		Casa	X		
4	Jose Kintin Rivera	X		Casa		X	
5	Licny Rodriguez Carranza		X	Deshabitada		X	
6	Denis Cubas	X		Casa	X		
7	Elbes Daniel Carranza	X		Casa	X		
8	Roman Rivera	X		Casa		X	
9	Adan Rivera	X		Casa		X	
10	Ismael Perdomo		X	Deshabitada		X	
11	Jose Santos Rodriguez	X		Casa			X
12	Roman Rivera		X	Deshabitada		X	
13	Olivar Perdomo	X		Casa			X
14	Mariano Rivera Muñoz	X		Casa			X
15	Denis Martinez		X	Deshabitada		X	
16	Jairo Levi Rivera	X		Casa	X		
17	Pablo Rivera Muñoz	X		Casa		X	
18	Pablo Rivera		X	Deshabitada		X	
19	Julia Vigil	X		Casa		X	
20	Jose Adan Martinez	X		Casa		X	
21	Jose Rodriguez	X		Casa			X
22	Jose Omar Zuniga	X		Casa		X	
23	Denis Martinez	X		Casa		X	
24	Robert Martinez	X		Casa		X	
25	Glendis Rodriguez		X	Deshabitada		X	
26	Melses Rodriguez		X	Deshabitada		X	
27	Devis Rodriguez		X	Deshabitada		X	
28	Melces Rodriguez	X		Casa	X		
29	Iglesia			Iglesia		X	
30	Ismael Perdomo	X		Casa			X
31	Jose Ulises Rivera	X		Casa			X
32	Denis Cubas		X	Deshabitada		X	
33	Jose Marti Rodriguez		X	Deshabitada		X	

Cuadro de Resumen	
Viviendas Ocupadas	22
Viviendas Desocupadas	10
Iglesias	1
Posta Policial	0
Centro Comunal	0
Escuela	0
Kinder	0
Cesar-Cesamo	0
Negocios	0
Edificios Gubernamental	0
Otros (Establo)	0
Total Edificaciones	**33**

Caserio Los Cerrados San Juan

N°	NOMBRE DE JEFE DE FAMILIA	OCUPADA	DESOCUPADA	EDIFICIO PUBLICO	ESTADO DE LA VIVIENDA		
				NEGOCIO / OTRO	B	R	M
1	Orlando Perdomo		X	Deshabitada		X	
2	Luis Perdomo		X	Deshabitada		X	
3	Juan Jose Perdomo	X		Casa			X
4	Chon San Isidro		X	Deshabitada		X	
5	Yolibeth Perdomo	X		Casa			X
6	Olivar Pineda Garcia	X		Casa			X
7	Wilfredo Pineda		X	Construc. /D		X	
8	Fermin Rivera Ponce		X	Construc. /D		X	
9	Ediberto Hernandez	X		Casa	X		
10	Elder Rodriguez		X	Construc. /D		X	
11	Marta Elena Paz	X		Casa		X	
12	Albaro Sanchez	X		Casa	X		
13	Luis Rodriguez			Casa de Campo		X	
14	German Carranza	X		Cerrada N/DI		X	
15	Manuel Vallecillo	X		Casa N/DI		X	
16	Pablo Yorseni Teruel	X		Casa	X		
17	Gerardo Rivera	X		Casa		X	
18	Escuela			Escuela		X	
19	Enma Tejada		X	Deshabitada		X	
20	Antonio Orellana	X		Casa		X	
21	Salomon Pineda Valle		X	Deshabitada		X	

Cuadro de Resumen	
Viviendas Ocupadas	11
Viviendas Desocupadas	8
Iglesias	0
Escuela	1
Kinder	0
Cesar-Cesamo	0
Otros (Establo)	1
Total Edificaciones	**21**

Municipio San Luis Santa Barbara

Comunidad: Colirio

N°	NOMBRE DE JEFE DE FAMILIA	OCUPADA	DESOCUPADA	EDIFICIO PUBLICO	ESTADO DE LA VIVIENDA		
				NEGOCIO / OTRO	B	R	M
1	Irma Isabel Perdomo Vigil	X		Casa			X
2	Alma Perdomo Vigil	X		Casa			X
3	Jose Perdomo Rivera	X		Casa			X
4	Jorge Perdomo	X		Casa		X	
5	Alexander perdomo Ponce	X		Casa			X
6	Olma Adonay Rivera	X		Casa			X
7	Felipe Hernandez	X		Casa			X
8	Junior Sabillon	X		Casa		X	
9	Yesenia Rodriguez	X		Casa			X
10	Lenin Rivera	X		Casa		X	
11	Jose Aldubin Rodriguez	X		Casa		X	
12	Franklin Rodriguez	X		Casa		X	
13	Salomon Rodriguez Portillo	X		Casa	X		
14	Francis Rodriguez Vigil		X	Deshabitada		X	
15	Mauricio Rodriguez		X	Deshabitada		X	
16	Abi Ismael Aguilar	X		Casa		X	
17	Leonede Ponce		X	Deshabitada		X	
18	Erick Sabillon		X	Deshabitada		X	
19	Norlin Figueroa	X		Casa		X	
20	Jose Yony Perdomo Vigil		X	Deshabitada			X
21	Gilbert Darwin Carranza Rodriguez		X	Deshabitada		X	
22	Maria Nelis Perdomo		X	Deshabitada		X	
23	Willy Rodriguez		X	Deshabitada		X	
24	Luis Armando Rodriguez		X	Deshabitada		X	
25	Santos Pineda Rivera		X	Deshabitada		X	
26	Jose Benedicto Rodriguez Pineda	X		Casa			X
27	Selvin Fernandez	X		Casa	X		
28	Jose Orlando Enamorado	X		Casa		X	
29	Felix Enamorado	X		Casa			X
30	Alexander Rodriguez	X		Casa		X	
31	Jose Elmer Perdomo	X		Casa			X
32	Fredy Beldo Fernandes	X		Casa		X	
33	Doris Rodriguez Pineda	X		Casa			X

34	Jeraldina Perdomo Villeda		X	Deshabitada		X	
35	Favio Rodriguez Garcia		X	Deshabitada		X	
36	Anibal Rudencindo Rodriguez	X		Casa		X	
37	Denia Rodriguez	X		Casa			X
38	Alex Roberto Peña Rivera	X		Casa		X	
39	Lucas Peña Lopez	X		Casa		X	
40	Elvin Elacin Peña Rivera		X	Deshabitada		X	
41	Gelin Donahy Perdomo	X		Casa		X	
42	Aurelio Cardona	X		Casa		X	
43	Rolando Vigil	X		Casa		X	
44	Virgilia Rodriguez	X		Casa		X	
45	Dinia Marleni Peña	X		Casa			X
46	Rejino Peña	X		Casa			X
47	Onglin Ruberman Peña		X	Deshabitada			X
48	Miguel Pineda Paz	X		Casa		X	
49	Abrahan Rodriguez Paz	X		Casa			X
50	Ramon Fernandez Castellanos		X	Deshabitada	X		
51	Jose Martir Rodriguez		X	Deshabitada		X	
52	Jose Leonel Santander	X		Casa			X
53	Mauricio Rapalo	X		Casa		X	
54	Ruben Vigil Benites	X		Casa			X
55	Mairon Naun Rapalo	X		Casa			X
56	Jose Caridad Rapalo	X		Casa		X	
57	Alis Elmer Rodriguez Perdomo		X	Deshabitada		X	
58	Jose Gerardo Rapalo	X		Casa			X
59	Daris Nahun Vigil Cubas	X		Casa		X	
60	Jose Olman Rodriguez Carranza	X		Casa			X
61	Jose Delio Rapalo	X		Casa		X	
62	Manuel Vigil		X	Deshabitada		X	
63	Norvin Mejia		X	Deshabitada		X	
64	Jose Antonio Perdomo		X	Deshabitada		X	
65	Antonio Perdomo		X	Deshabitada		X	
66	Alan Perdomo		X	Deshabitada		X	
67	Maria Antonia Orellana	X		Casa			X
68	Guillermo Arita	X		Casa	X		
69	Selvin Garcia		X	Deshabitada		X	
70	Selvin Garcia Pineda	X		Casa			X
71	Florentino Perdomo Perdomo		X	Deshabitada		X	
72	Celino Rodriguez	X		Casa			X

73	Reimundo Rodriguez	X		Casa	X		
74	Dilmer Javier Rodriguez	X		Casa		X	
75	Adonay Rodriguez	X		Casa			X
76	Nolis Valle		X	Deshabitada		X	
77	Lelis Pas		X	Deshabitada		X	
78	Jose Noel Paz	X		Casa			X
79	Obel Cubas	X		Casa		X	
80	Ahilen Carranza	X		Casa			X
81	Ahilen Carranza		X	Deshabitada		X	
82	Norvin Odely Paz Guzman	X		Casa		X	
83	Jose Rolando Cubas	X		Casa	X		
84	Jose Rolando Cubas		X	Deshabitada		X	
85	Lelis Pas	X		Casa			X
86	Abrahan Rodriguez		X	Deshabitada		X	
87	Rosario Garcia	X		Casa		X	
88	Escuela			Escuela	X		
89	Mario Rene Aguilar	X		Casa		X	
90	Alan Paz Rodriguez	X		Casa		X	
91	Delfida Cazaña		X	Deshabitada		X	
92	Deisy Areli Vigil	X		Casa		X	
93	Eliaser Vigil	X		Casa		X	
94	Eliaser Vigil		X	Deshabitada		X	
95	Geovany Vigil	X		Casa		X	
96	Fabio Rodriguez Garcia		X	Deshabitada		X	
97	Benito Rodriguez Sabillon		X	Deshabitada		X	
98	Dominica Valle		X	Deshabitada		X	
99	Edwin Romero	X		Casa		X	
100	Melvin Rodriguez Vigil	X		Casa		X	
101	Pedro Guerrera	X		Casa	X		
102	Manuel Antonio Vigil	X		Casa		X	
103	Sidio Pineda	X		Casa			X
104	Elder Ariel Rivera		X	Deshabitada		X	
105	Elmer Ponce	X		Casa		X	
106	Erlin Misselen Rodriguez Vigil		X	Deshabitada			X
107	Abran Rodriguez	X		Casa		X	
108	Roque Ponce	X		Casa		X	
109	Irma Lidia Ponce	X		Casa		X	
110	Juan Jesus Rivera	X		Casa		X	
111	Duni Marisol Hernandez	X		Casa			X

112	Yery Perdomo		X	Deshabitada		X	
113	Pablo Rivera Muñoz		X	Deshabitada		X	
114	Sara Julissa Vigil	X		Casa		X	
115	Virginia Rivera Enamorado	X		Casa		X	
116	Denia Meri Bautista	X		Casa		X	
117	Marta Gloria Rivera Vigil	X		Casa		X	
118	Merary Leiva	X		Casa		X	
119	Santiago Perdomo	X		Casa		X	
120	Ramon Castellanos	X		Casa			X
121	Alma Yaneth Aguilar	X		Casa	X		
122	Noris Bautista Rivera	X		Casa		X	
123	Iglesia			Iglesia		X	
124	Maria Lidi Vigil Benites	X		Casa		X	
125	Merlin Lopez	X		Casa	X		
126	Leonel Cubas		X	Deshabitada		X	
127	Elmer Ponce		X	Deshabitada		X	
128	Elmer Aguilar		X	Deshabitada		X	
129	Jose Domingo Aguilar	X		Casa		X	
130	Esmelin Rivera	X		Casa			X
131	Yoni Cubas		X	Deshabitada		X	
132	Elmer Ponce		X	Deshabitada		X	
133	Olvin Edgardo Vigil Cubas	X		Casa		X	
134	Yony Edilberto Perdomo		X	Deshabitada		X	
135	Derlin Abran Rodriguez	X		Casa		X	
136	Leonel Cubas Corea		X	Deshabitada		X	
137	Jose Adan Martinez		X	Deshabitada		X	
138	Santos Rivera Rivera		X	Deshabitada		X	
139	Juan Carlos Aguilar	X		Casa		X	
140	Jose Rolando Cubas Perdomo		X	Deshabitada		X	
141	Evelin Rodriguez		X	Deshabitada		X	
142	Evelin Rodriguez	X		Casa		X	
143	Juan Jose Rodriguez	X		Casa	X		
144	Mario Paz		X	Deshabitada		X	
145	Maira Elizabeth Zaldivar	X		Casa		X	
146	Maira		X	Deshabitada		X	
147	Older David Paz Guzman	X		Casa			X
148	Lily Alcantara Martinez		X	Deshabitada		X	
149	Erlindo Martinez Perdomo		X	Deshabitada		X	
150	Obdulio Equileo Paz	X		Casa		X	

151	Lelvin Noel Paz Guzman	X		Casa		X	
152	Maria Luisa Pineda	X		Casa		X	
153	Alma Yamileth Paz Guzman	X		Casa			X
154	Araceli Paz	X		Casa		X	
155	Luis Esmelin Rodriguez	X		Casa			X
156	Jose Juventino Rodriguez	X		Casa		X	
157	Silva		X	Deshabitada		X	
158	Rene Rolando Rodriguez	X		Casa			X
159	Pablo Rodriguez	X		Casa		X	
160	Pablito Rodriguez Pineda	X		Casa		X	
161	Nelson Alfredo Rodriguez	X		Casa			X
162	Jose Elvir Cazaña	X		Casa		X	
163	Ivan Rivera Valle	X		Casa		X	
164	Alfonso Rivera Valle	X		Casa		X	
165	Elner Paz Pineda	X		Casa		X	
166	Yeldin Paz Pineda	X		Casa		X	
167	Mario Paz Perdomo	X		Casa		X	
168	Kevin Omal Martinez		X	Deshabitada		X	
169	Omar Martinez	X		Casa		X	
170	Darlin Martinez Lopez	X		Casa		X	
171	Braulio		X	Deshabitada		X	
172	Rosendo Rodriguez		X	Casa N/DI		X	
173	Selvin Omar Rodriguez	X		Casa		X	
174	Elmer Alexander Rodriguez	X		Casa		X	
175	Francisco Rodriguez	X		Casa		X	
176	Olimpia Enamorado	X		Casa			X
177	Fidel Garcia	X		Casa		X	
178	Braulio Rivera		X	Deshabitada		X	
179	Dionicio Rivera	X		Casa		X	
180	Jonni Garcia Pineda	X		Casa		X	
181	Osiris Vigil Cazaña	X		Casa			X
182	Luis Vigil Garcia	X		Casa		X	
183	Bodega Las Marias			Negocio		X	
184	Elvin Armindo Cubas Casaña	X		Casa		X	
185	Ramiro Zaldivar	X		Casa		X	
186	Luis Armando Pineda	X		Casa		X	
187	Marco Tulio Martinez	X		Casa N/DI		X	
188	Jose Armindo Cubas	X		Casa		X	
189	Wilson Lopez		X	Deshabitada		X	

190	Sergio Octavio Perdomo		X	Deshabitada		X	
191	Kevin Josue Mejia	X		Casa N/DI		X	
192	Wilson Lopez		X	Deshabitada		X	
193	Wilson Lopez		X	Deshabitada		X	

Cuadro De Resumen	
Viviendas Ocupadas	128
viviendas Desocupadas	62
Iglesia	1
Centro Comunal	0
Kinder	0
Escuela	1
Cesar- Cesamo	0
Negocio	1
Edificios Gurnamental	0
Otros (Establo)	0
Total Edificaciones	**193**

Municipio San Luis Santa Barbara

Comunidad: San Juan

N°	NOMBRE DE JEFE DE FAMILIA	OCUPADA	DESOCUPADA	EDIFICIO PUBLICO	ESTADO DE LA VIVIENDA		
				NEGOCIO / OTRO	B	R	M
1	Quintin Rivera	X		Casa			X
2	Lisandro Lainez	X		Casa			X
3	Maria Rosario portillo	X		Casa			X
4	Enma Tejada		X	Deshabitada		X	
5	Nitrodez Deras	X		Casa			X
6	Wilfredo Pineda		X	Deshabitada		X	
7	Boris Yelsi BU	X		Casa		X	
8	Sixto Cesar Bu	X		Casa		X	
9	Mercedes		X	Deshabitada		X	
10	Denis Roberto Ayala Pineda	X		Casa			X
11	Olivia Pineda	X		Casa		X	
12	Jose Nixon Mercado	X		Casa		X	
13	Juan Pineda Mejia	X		Casa			X
14	Alex Arnulfo Pineda		X	Deshabitada		X	
15	Santos Urbina	X		Casa		X	
16	Fermin Rivera Ponce		X	Deshabitada		X	
17	Fredy Miranda Pineda	X		Casa			X
18	Fredy Miranda Pineda		X	Deshabitada		X	
19	Elvin Portillo	X		Casa		X	
20	Ifrain Portillo		X	Deshabitada		X	
21	Elias Mejia Paz	X		Casa		X	
22	Leonel Garcia Urbina	X		Casa			X
23	Angela Portillo	X		Casa			X
24	Consepcion Silva Izaguirres	X		Casa			X
25	Carlos Portillo		X	Deshabitada		X	
26	Mauda Pineda Portillo	X		Casa		X	
27	Elder Paz	X		Casa		X	
28	Karen Aguirre		X	Deshabitada		X	
29	Esau Sagastume Cubas		X	Deshabitada		X	
30	Bilibran Portillo	X		Casa			X
31	Abrahan Rodriguez	X		Casa		X	
32	German Lopez	X		Casa		X	

33	Fausto Madrid	X		Casa			X
34	Marileny Mejia Monje	X		Casa		X	
35	Marily Rodriguez	X		Casa		X	
36	Maria Lidubina Portillo	X		Casa		X	
37	Jose Wilmer Silva	X		Casa		X	
38	Emilio Gomez Guardado	X		Casa		X	
39	Jacobo Portillo	X		Casa		X	
40	Blanca Catellanos	X		Casa		X	
41	Cristobal Mancia Urbina	X		Casa		X	
42	Santos Roberto Pinto	X		Casa		X	
43	Jose Quintin Portillo	X		Casa		X	
44	Jose Adelmo Pinto	X		Casa		X	
45	Jose Edelmiro Pineda	X		Casa		X	
46	Vicdali Deras	X		Casa			X
47	Benancia Bu		X	Deshabitada		X	
48	Erlin Portillo Rivera	X		Casa		X	
49	Jose Mario Pinto	X		Casa	X		
50	Esc. Jose Trinidad Reyes			Escuela		X	
51	Martin Rivera	X		Casa			X
52	Iglesia Sala Evangelica			Iglesia		X	
53	Rosario Rodriguez Rodriguez	X		Casa	X		
54	Luis Portillo	X		Casa			X
55	Lucia Rodriguez Escobar	X		Casa			X
56	Elvir Pineda	X		Casa			X
57	Benancio Rodriguez	X		Casa		X	
58	Wil Benitez		X	Deshabitada		X	
59	Milton Portillo	X		Casa		X	
60	Mardoqueo Aleman	X		Casa	X		
61	Francis Cuper	X		Casa		X	
62	Jorge Pineda		X	Deshabitada		X	
63	Salomon Pineda	X		Casa			X
64	Emilio Rodriguez Escobar		X	Deshabitada		X	
65	Ismael Cubas	X		Casa		X	
66	Dianner Onel Pineda	X		Casa			X
67	Lidia Pineda	X		Casa			X
68	Edgardo Ivan Pineda	X		Casa			X
69	Jose Melvin Pineda Lopez	X		Casa		X	
70	Maria Ondina Portillo		X	Deshabitada		X	
71	Selin Portillo Lopez		X	Deshabitada		X	

72	Adan Rodriguez Portillo		X	Deshabitada		X	
73	Jose Laudeli Portillo Rodriguez	X		Casa		X	
74	Estanly Portillo		X	Deshabitada		X	
75	Nilo Miranda Portillo	X		Casa	X		
76	Lucia Rivera		X	Deshabitada		X	
77	Juan Elias Aldeman	X		Casa		X	
78	Soledad Pineda	X		Casa			X
79	Aldair Portillo		X	Deshabitada		X	
80	Salomon Pineda Valle		X	Deshabitada		X	
81	Raquel Aleman Rivera	X		Casa		X	
82	Erick Vigil	X		Casa		X	
83	Iglesia Evangelica			Iglesia		X	
84	Octavila Rivera	X		Casa		X	
85	Noris Rivera	X		Casa		X	
86	Vilma Rivera		X	Deshabitada		X	
87	Hugo Argino Aleman	X		Casa	X		
88	Osvaldo Sabillon	X		Casa			X
89	Javier Tejada		X	Deshabitada		X	
90	Teodoro Portillo	X		Casa	X		
91	Alexi Marilu Portillo Rodriguez	X		Casa		X	
92	Maria Consuelo Silva	X		Casa			X
93	Jorge Rivera Cubas	X		Casa		X	
94	Gonzalo Urbino		X	Deshabitada		X	
95	Norma Maribel Villeda Perdomo	X		Casa		X	
96	Yexon David Rivera	X		Casa			X
97	Jose Edelmiro Pineda Pineda		X	Deshabitada		X	
98	Jose Melvin Perdomo	X		Casa			X
99	Maria Cubas		X	Deshabitada		X	
100	Iglesia Monte De Sanidad			Iglesia		X	
101	Maria Ondina Sagastume		X	Deshabitada		X	
102	Pedro Argueta		X	Deshabitada		X	
103	Yoni Roumel Cubas	X		Casa		X	
104	Pedro Argueta		X	Deshabitada		X	
105	Angel Hernan Barahona	X		Casa			X
106	Marvin Anibal Medina	X		Casa		X	
107	Salvador Vigil	X		Casa		X	
108	Venancio Perdomo Sabillon	X		Casa		X	
109	Mario Pineda		X	Deshabitada		X	
110	Jorge Cubas Rapalo	X		Casa			X

111	Victor Antonio Meza	X		Casa		X	
112	Maria Santos Lainez	X		Casa		X	
113	Fermin Rivera Ponce	X		Casa		X	
114	David Guzman	X		Casa		X	
115	Iglesia Catolica			Iglesia		X	
116	Salomon Perdomo		X	Deshabitada		X	
117	Enma Tejada	X		Casa		X	
118	Melvin Perdomo	X		Casa		X	
119	Mario Perdomo		X	Deshabitada		X	
120	Gregoria Lopez		X	Deshabitada		X	
121	Maria Elena Hernandez	X		Casa			X
122	Antonia Perdomo		X	Deshabitada		X	
123	Olivar Rivera Perdomo	X		Casa		X	
124	Rubenia Perdomo	X		Casa		X	
125	Nemesio Dario Perdomo	X		Casa		X	
126	Leila Perdomo	X		Casa		X	
127	Josue Reinaldo Sabillon	X		Casa			X
128	Melvin Bu		X	Deshabitada		X	
129	Alduvin Perdomo Molina		X	Deshabitada		X	

Cuadro De Resumen	
Viviendas Ocupadas	88
Viviendas Desocupadas	36
Iglesia	4
Centro Comunal	0
Kinder	0
Escuela	1
Cesar- Cesamo	0
Negocio	0
Edificio Gurnamental	0
Otros (Establo)	0
Total Edificaciones	**129**

Comunidad: La Golondrina

N°	NOMBRE DE JEFE DE FAMILIA	OCUPADA	DESOCUPADA	EDIFICIO PUBLICO	ESTADO DE LA VIVIENDA		
				NEGOCIO / OTRO	B	R	M
1	Carmenlinda Sabillon	X		Casa		X	
2	Nolvia Rodriguez	X		Casa		X	
3	Ever Sabillon	X		Casa	X		
4	Alex Moreno Lopez	X		Casa		X	
5	Jose Nixon Lopez	X		Casa	X		
6	Noris Dominica Membreño	X		Casa			X
7	Maria Simona Sabillon	X		Casa		X	
8	Kenia Yaneth Sanches	X		Casa		X	
9	Maria Dolores Bautista	X		Casa		X	
10	Yolani Karina Membreño	X		Casa		X	
11	Jose Bautista	X		Casa		X	
12	Betza Lizeth Rodriguez	X		Casa		X	
13	Gregorio Mmbreño		X	Deshabitada			X
14	Jose Carranza		X	Deshabitada		X	
15	Isabel Membreño	X		Casa			X
16	Jose Antonio Garcia	X		Casa		X	
17	Lilian Sabillon	X		Casa			X
18	Lilian Sabillon		X	Deshabitada		X	
19	Humberto Alba	X		Casa			X
20	Victorina Rodriguez	X		Casa		X	
21	Juan Alba Cribas	X		Casa			X
22	Presentacion Reyes	X		Casa			X
23	Esc. Rural Mixta "Accion educativa"			Escuela		X	
24	Iglesia Congregacional PenteCoste			Iglesia		X	
25	Nolvin Enamorado	X		Casa		X	
26	Florinda Enamorado		X	Deshabitada		X	
27	Florinda Enamorado	X		Casa			X
28	Mildonio Perdomo		X	Deshabitada		X	
29	Bredin Enamorado		X	Construcc./D			X
30	Ermida Perdomo Rodriguez	X		Casa		X	
31	Mayra Lizeth Sanchez	X		Casa		X	
32	Maria Amanda Rodriguez	X		Casa		X	
33	Mariano López Reyes		X	Deshabitada		X	

34	Rosible Tabora	X		Casa	X		
35	David Rodriguez		X	Deshabitada		X	
36	Pastor Rodriguez		X	Construcc./D			X
37	Merita Garcia Guzman	X		Casa		X	
38	Evangelina Murcia Henrriquez		X	Casa N/DI		X	
39	Santos Garcia Sabillon	X		Casa		X	
40	Guilo Sabillon	X		Casa		X	
41	Bonifacio Sabillon	X		Casa			X
42	Yojana Murcia	X		Casa			X
43	Wilmer Sabillon		X	Deshabitada		X	
44	Jose Alejandro Sorto Vasquez		X	Deshabitada			X
45	Marvin Sabillon		X	Deshabitada			X
46	Salomon Sabillon	X		Casa		X	
47	Iglesia			Iglesia		X	
48	Inocensio Sabillon		X	Deshabitada		X	
49	Maria Deisy Bautista Sanches	X		Casa	X		
50	Inocensio Sabillon	X		Casa		X	
51	Jose Isay Sabillon	X		Casa		X	
52	Victorina Rodríguez		X	Deshabitada		X	
53	Adan Sabillon		X	Casa N/DI		X	
54	Eva Sabillon		X	Deshabitada		X	
55	Saul Perdomo		X	Deshabitada	X		
56	Rosendo Cruz Ramos		X	Deshabitada		X	
57	Saul Perdomo			Bodega	X		
58	Juan Ramon Esteves	X		Casa		X	
59	Juan Ramon Esteves		X	Deshabitada		X	
60	Patricia Rivera Enamorado	X		Casa			X
61	Maria Maudalena Paz	X		Casa		X	
62	Aidaly Rivera Enamorado	X		Casa			X
63	Reimundo Valle		X	Deshabitada		X	
64	Fernando Rodriguez		X	Deshabitada		X	
65	Fernando Valle		X	Deshabitada		X	
66	José Isai Sabillón Sabillón		X	Casa N/DI		X	
67	Teodoro Enamorado	X		Casa			X
68	Marvin Sabillon	X		Casa			X
69	Pricilo Cubas	X		Casa			X
70	Dorila Cubas		X	Deshabitada		X	
71	Daniel Rodriguez		X	Deshabitada		X	

Cuadro De Resumen	
Viviendas Ocupadas	41
Viviendas Desocupadas	26
Iglesias	2
Centro Comunal	0
Kinder	0
Escuela	1
Cesar -Cesamo	0
Negocios	1
Edificios Gurnamental	0
Otros (Establo)	0

Caserio EL Chimis / Colirio

N°	NOMBRE DE JEFE DE FAMILIA	OCUPADA	DESOCUPADA	EDIFICIO PUBLICO	ESTADO DE LA VIVIENDA		
				NEGOCIO / OTRO	B	R	M
1	Alma Perdomo Vigil	X		Casa			X
2	Felipe Hernandez	X		Casa			X
3	Fredibeldo Fernandez	X		Casa		X	
4	Olman Adonay Rivera	X		Casa			X
5	Franklin Rodriguez	X		Casa		X	

Cuadro de Resumen	
Viviendas Ocupadas	5
Viviendas Desocupadas	0
Iglesias	0
Posta Policial	0
Centro Comunal	0
Escuela	0
Kinder	0
Cesar-Cesamo	0
Negocios	0
Edificios Gubernamental	0
Otros (Establo)	0
Total Edificaciones	**5**

SECTOR # 6

Caserio: Boquerone / Quebrada Seca

N°	NOMBRE DE JEFE DE FAMILIA	OCUPADA	DESOCUPADA	EDIFICIO PUBLICO	ESTADO DE LA VIVIENDA		
				NEGOCIO / OTRO	B	R	M
1	Armando Paz	X		Casa			X
2	Vicente Martinez	X		Casa		X	
3	Esperanza Fernandez	X		Casa			X
4	Adalinda Pineda Mejia	X		Casa		X	
5	Felipe Enamorado	X		Casa		X	
6	Maria Concepcion Ramirez	X		Casa		X	
7	Pedro Perez Lopez		X	Deshabitada		X	
8	Maritza Alba	X		Casa			X
9	Maritza Alba			Bodega		X	
10	Kinder			kinder		X	
11	Escuela Ines Cartagena			Escuela		X	
12	Iglesia Catolica			Iglesia		X	
13	Marta Suyapa Madrid	X		Casa			X
14	Jose Enamorado	X		Casa		X	
15	Ademir Pineda	X		Casa		X	
16	Marco Antonio Madrid	X		Casa		X	
17	Esperanza Fernandez Pineda	X		Casa			X
18	Maria de Jesus Tejada	X		Casa		X	
19	Orvin Osmin Mejia	X		Casa		X	
20	David Pineda	X		Casa		X	
21	Aquilino Diaz	X		Casa			X
22	David Diaz Fajardo	X		Casa			X
23	Lupe Ramos	X		Casa			X
24	Edgardo Ramos	X		Casa			X
25	Eleazer Pineda	X		Casa			X
26	Jose Angel Paz	X		Casa		X	
27	Santos Mendoza	X		Casa			X
28	Orbin Rivera	X		Casa			X

Cuadro de Resumen	
Viviendas Ocupadas	23
Viviendas Desocupadas	1
Iglesias	1
Posta Policial	0
Centro Comunal	0
Escuela	1
Kinder	1
Cesar-Cesamo	0
Negocios	1
Edificios Gubernamental	0
Otros (Establo)	0
Total Edificaciones	**28**

Comunidad: El Silicio

N°	NOMBRE DE JEFE DE FAMILIA	OCUPADA	DESOCUPADA	EDIFICIO PUBLICO	ESTADO DE LA VIVIENDA		
				NEGOCIO / OTRO	B	R	M
1	Osman Lopez	X		Casa		X	
2	Luis Roldan Rapalo	X		Casa		X	
3	Reinaldo Perdomo	X		Casa	X		
4	Sandra Perdomo	X		Casa		X	
5	Abilia Fernandez	X		Casa		X	
6	Danilo Rodriguez	X		Casa		X	
7	Abilio Teruel Gomez	X		Casa			X
8	Abilio Teruel Gomez		X	Deshabitada		X	
9	Alejandro Diaz	X		Casa		X	
10	Jose Ramon Lopez	X		Casa		X	
11	Ronmel David Rodriguez Escobar	X		Casa		X	
12	Iglesia Eden			Iglesia		X	
13	Jose Tito Sanchez	X		Casa			X
14	Rolando Reyes	X		Casa			X
15	Abilia Fernandez Perdomo	X		Casa	X		
16	Abilia Fernandez		X	Deshabitada			X
17	Escuela " Mario Eugenio Baide"			Escuela		X	
18	Antonio Fernandez		X	Deshabitada		X	
19	Osminio Rivera	X		Casa		X	
20	Vilma Estela Rivera	X		Casa		X	
21	Marta Lidia Rapalo	X		Casa		X	
22	Juana Rivera	X		Casa		X	
23	Maria Leiva	X		Casa	X		
24	Mario Roberto Sabillon Leiva	X		Casa	X		
25	Mario Roberto Sabillon Leiva		X	Deshabitada		X	
26	Jose Wilson Rivera	X		Casa	X		
27	Eva Perdomo	X		Casa		X	
28	Kenede Santos Fernandez		X	Deshabitada		X	
29	Jose Osman Fernandez	X		Casa		X	
30	Jose Osman Fernandez		X	Deshabitada		X	
31	Teodolina Sabillon	X		Casa	X		
32	Etelinda Fernandez	X		Casa		X	
33	Jose Guzman Fernandez	X		Casa		X	
34	Selvin Antonio	X		Casa		X	

Cuadro De Resumen	
Viviendas Ocupadas	26
Viviendas Desocupadas	6
Iglesia	1
Centro Comunal	0
Kinder	0
Escuela	1
Cesar - Cesamo	0
Negocio	0
Edificio Gurnamental	0
Otros (Establo)	0
Total Edificaciones	**34**

Municipio San Luis Santa Barbara

Caserio: Lagunitas/ Quebrada Seca

N°	NOMBRE DE JEFE DE FAMILIA	OCUPADA	DESOCUPADA	EDIFICIO PUBLICO	ESTADO DE LA VIVIENDA		
				NEGOCIO / OTRO	B	R	M
1	Delmi Lopez	X		Casa		X	
2	Jose Obenil Lopez	X		Casa			X
3	Jose Abelio Castellanos	X		Casa			X
4	Sergio Elvir Caballero Pineda	X		Casa		X	
5	Hector Antonio Lopez	X		Casa		X	
6	Juan Caballero		X	Deshabitada		X	
7	Jorge Paz	X		Casa		X	
8	Jose Nixon Caballero Pineda	X		Casa			X
9	Ermelindo Rodriguez	X		Casa	X		
10	Lelis Humberto Lopez	X		Casa			X
11	Alex Rodriguez	X		Casa		X	

Cuadro De Resumen	
Viviendas Ocupadas	10
Viviendas Desocupadas	1
Iglesia	0
Centro Comunal	0
Kinder	0
Escuela	0
Cesamo - Cesamo	0
Negocio	0
Edificio Gurnamental	0
Otros (Establo)	0
Total Edificaciones	**11**

Municipio San Luis Santa Barbara

Caserio: Pimienta Arriba

N°	NOMBRE DE JEFE DE FAMILIA	OCUPADA	DESOCUPADA	EDIFICIO PUBLICO	ESTADO DE LA VIVIENDA		
				NEGOCIO / OTRO	B	R	M
1	Sergio Rivera		X	Casa N/DI		X	
2	Edimar Mejia		X	Casa N/DI		X	
3	Pricila Mejia	X		Casa		X	
4	Jose Ever Rivera		X	Deshabitada		X	
5	Jose Dimas Rivera	X		Casa		X	

Cuadro de Resumen	
Viviendas Ocupadas	2
Viviendas Desocupadas	3
Iglesias	0
Posta Policial	0
Centro Comunal	0
Escuela	0
Kinder	0
Cesar-Cesamo	0
Negocios	0
Edificios Gubernamental	0
Otros (Establo)	0
Total Edificaciones	**5**

Municipio San Luis Santa Barbara

Caserio: Pimienta Abajo

N°	NOMBRE DE JEFE DE FAMILIA	OCUPADA	DESOCUPADA	EDIFICIO PUBLICO	ESTADO DE LA VIVIENDA		
				NEGOCIO / OTRO	B	R	M
1	Medardo Gonzales	X		Casa			X
2	Santos Cortes	X		Casa		X	
3	Jose Osmin Rivera	X		Casa		X	
4	Jose Edgardo Madrid	X		Casa			X
5	Antonin Perez Sanchez	X		Casa		X	
6	Esteban Perez	X		Casa		X	
7	Jose Orlin Mejia	X		Casa		X	
8	Nolberto Ortiz	X		Casa		X	
9	Emilio Perez	X		Casa			X
10	Ivan Bobadilla	X		Casa		X	
11	Escuela			Escuela		X	
12	Agustin Rivera	X		Casa			X
13	Delmo Perez Perdomo	X		Casa			X

Cuadro de Resumen	
Viviendas Ocupadas	12
Viviendas Desocupadas	0
Iglesias	0
Posta Policial	0
Centro Comunal	0
Escuela	1
Kinder	0
Cesar-Cesamo	0
Negocios	0
Edificios Gubernamental	0
Otros (Establo)	0
Total Edificaciones	**13**

Municipio San Luis Santa Barbara

Comunidad: Las Flores

N°	NOMBRE DE JEFE DE FAMILIA	OCUPADA	DESOCUPADA	EDIFICIO PUBLICO	ESTADO DE LA VIVIENDA		
				NEGOCIO / OTRO	B	R	M
1	Nelson Paz Mejia	X		Casa	X		
2	Luis Alonzo Paz Mejia	X		Casa	X		
3	Urias Fernandez	X		Casa			X
4	Luis Alonzo Paz	X		Casa	X		
5	Luis Alonzo Paz	X		Casa		X	
6	Maria Antonia Perdomo	X		Casa		X	
7	Oneida Perdomo	X		Casa		X	
8	Jose Belis Pineda		X	Deshabitada		X	
9	Elvidio Zaldivar	X		Casa		X	
10	Luis Humberto Valle	X		Casa		X	
11	Marcos Gutierrez	X		Casa		X	
12	Juan Manuel Ramirez	X		Casa		X	
13	Ancelmo Madrid	X		Casa			X
14	Elmer Dionicio Sabillon	X		Casa		X	
15	Kevin Fabricio Mejia Reyes	X		Casa		X	
16	Mahin Chavarria	X		Casa N/DI		X	
17	Edwin Rivera Zaldivar	X		Casa		X	
18	Dimas Rivera	X		Casa		X	
19	Jose Marlon Mancia	X		Casa			X
20	Rigoberto Rapalo Ortega	X		Casa		X	
21	Gabriel Mencia	X		Casa			X
22	Denis Renan Mancilla	X		Casa			X
23	Francisco Rodriguez	X		Casa			X
24	Humberto Mejia	X		Casa			X
25	Juan Castellanos	X		Casa			X
26	Telma Rivera		X	Deshabitada		X	
27	Edwin Rivera	X		Casa		X	
28	Deyni Reyes	X		Casa		X	
29	Alexander Ramirez	X		Casa		X	
30	Jose Nelson Rivera	X		Casa			X
31	Antonio Ramirez	X		Casa		X	
32	Marco Antonio Muñoz	X		Casa		X	
33	Guillermo Guerra	X		Casa			X
34	Erasmo Fuentes Santos	X		Casa		X	

35	Carlos Roberto Rodriguez	X		Casa		X	
36	Carlos Roberto Zaldivar	X		Casa		X	
37	Reinaldo Fernandez Rivera	X		Casa			X
38	Marlin Mejia	X		Casa		X	
39	Donaldo Fernandez	X		Casa		X	
40	German Reyes	X		Casa		X	
41	Luis Humberto Valle	X		Casa		X	
42	Maria Irma Santos	X		Casa		X	
43	Iglesia Catolica			Iglesia		X	
44	Herman Ramirez	X		Casa		X	
45	Herman Ramirez	X		Casa		X	
46	Nolvin Francisco Diaz	X		Casa	X		
47	Marcos Antonio Gutierrez	X		Casa		X	
48	Iglesia Evangelica Fuente Divina			Iglesia		X	
49	Rene Claudio Mencia	X		Casa		X	
50	Francis Roberto Aguilar	X		Casa	X		
51	Juan Jose Zaldivar	X		Casa		X	
52	Lino Pineda Rodriguez	X		Casa			X
53	Belkis Rodriguez	X		Casa		X	
54	Bodega Jiret			Bodega	X		
55	Iglesia Emanuel			Iglesia		X	
56	Neptaly Perdomo		X	Deshabitada		X	
57	Daniel Castellanos Teruel	X		Casa		X	
58	Oneida Perdomo Zaldivar	X		Casa		X	
59	Oneida Rivera		X	Deshabitada		X	
60	Jose Filadelfo Barahona Sabillon	X		Casa		X	
61	Santos Rivera	X		Casa			X
62	Javier Rivera		X	Deshabitada		X	
63	Alex Roberto Fernandez	X		Casa		X	
64	Franklin Edgardo Zaldivar	X		Casa		X	
65	Jose Abel Perdomo	X		Casa		X	
66	Carlos Armando Perdomo	X		Casa			X
67	Daniel Mercado Mejia	X		Casa		X	
68	Sergio Rivera	X		Casa		X	
69	Kenia Yamileth Bonilla Morales	X		Casa			X
70	Adan España	X		Casa		X	
71	Elvira España	X		Casa			X
72	Sonia Lucia Gutierrez	X		Casa			X
73	Dulix Mercado	X		Casa		X	

74	Escuela Francisco Morazan			Escuela		X	
75	Jose Melvin Fernandez	X		Casa		X	
76	Eduardo Mejia		X	Deshabitada			X
77	Centro de Salud			Centro de Salud	X		
78	Elder Fernandez	X		Casa		X	
79	Edda Zaldivar	X		Casa			X
80	Jorge Alberto Sarmiento	X		Casa		X	
81	Cecilio Mancia	X		Casa		X	
82	Julian Perdomo	X		Casa			X
83	Jose David Alba	X		Casa		X	
84	Matilde Alvarenga Prado	X		Casa			X
85	Juan Pineda		X	Deshabitada			X
86	Ignasia España	X		Casa		X	
87	Bartolome Rivera	X		Casa			X
88	Emilio Alba	X		Casa		X	
89	Jose Claver	X		Casa		X	
90	Joel Aldana	X		Casa		X	
91	Albert Enoc Aldana	X		Casa		X	
92	Norma Lopez	X		Casa		X	
93	Henrry Pineda		X	Construcc. /D		X	
94	Leonibar Pineda	X		Casa		X	
95	Leonibar Pineda	X		Casa		X	
96	Anner Quelein Pineda Fernandez	X		Casa		X	
97	Abel Chavez	X		Casa		X	
98	Dany Humberto Mejia	X		Casa	X		
99	Pablo Francisco Erazo	X		Casa	X		
100	Wilman Daniel Gutierrez	X		Casa			X
101	Jose Orellana	X		Casa		X	
102	Denis Mercado	X		Casa		X	
103	Jose Antonio Gutierrez	X		Casa		X	
104	Domingo Perdomo Rivera	X		Casa			X
105	Emilio Alba	X		Casa			X
106	Jose Midas Pineda	X		Casa			X
107	Luis Perdomo Mejia	X		Casa			X
108	Manuel Mejia	X		Casa			X
109	Marleni Mejia	X		Casa			X
110	Armando Mejia	X		Casa		X	
111	Edin Perdomo Mejia	X		Casa		X	
112	Sergio Perdomo Mejia	X		Casa		X	

113	Albino Mejia	X		Casa		X	
114	Arnaldo Paz	X		Casa			X
115	Adolfo Guzman	X		Casa			X
116	Otilia Perdomo Rivera	X		Casa			X
117	Etelbina Mejia Mejia	X		Casa			X
118	Ivan Rivera	X		Casa		X	
119	Elpidio Gomez	X		Casa		X	

Cuadro de Resumen	
Viviendas Ocupadas	105
Viviendas Desocupadas	8
Iglesias	3
Posta Policial	0
Centro Comunal	0
Escuela	1
Kinder	0
Cesar-Cesamo	1
Negocios	1
Edificios Gubernamental	0
Otros (Establo)	0
Total Edificaciones	**119**

Municipio San Luis Santa Barbara

Comunidad: La Reforma

N°	NOMBRE DE JEFE DE FAMILIA	OCUPADA	DESOCUPADA	EDIFICIO PUBLICO	ESTADO DE LA VIVIENDA		
				NEGOCIO / OTRO	B	R	M
1	Mario Roberto Rios	X		Casa		X	
2	Jonny Hernandez	X		Casa		X	
3	Santos Alberto Hernandez	X		Casa			X
4	Elmer Adonay Garcia	X		Casa		X	
5	Domingo Garcia Hernandez	X		Casa			X
6	Jose Salvador Salguero	X		Casa		X	
7	Manuel de Jesus Salguero	X		Casa		X	
8	Juan Angel Lopez	X		Casa		X	
9	Nicolas Rivera	X		Casa		X	
10	Granja (Luis Rodriguez)			Granja		X	
11	Luis Rodriguez Enamorado	X		Casa	X		
12	Otilio Guzman	X		Casa			X
13	Lucinio Rodriguez	X		Casa			X
14	Iglesia de Dios			Iglesia		X	
15	German Hernandez			Negocio		X	
16	Wilberto Lopez	X		Casa		X	
17	Carmen Caballero	X		Casa		X	
18	Adan Lopez	X		Casa			X
19	Armando Trochez	X		Casa		X	
20	Granja (Roberto)			Granja		X	
21	Gervin Onael Trochez	X		Casa		X	
22	Albina Hernandez	X		Casa		X	
23	Gabriel Hernandez	X		Casa		X	
24	Luis Bardales	X		Casa		X	
25	Cesario Perez	X		Casa			X
26	Selvin Rivera	X		Casa	X		
27	Selvin Rivera Hernandez	X		Casa		X	
28	Jose Humberto Ramos	X		Casa	X		
29	German Hernandez	X		Casa	X		
30	Lazaro Marquez Santos	X		Casa		X	
31	Carlos Marquez Gomez	X		Casa		X	
32	Jaime Marquez Gomez	X		Casa		X	
33	Lazaro Marquez	X		Casa	X		

Cuadro de Resumen	
Viviendas Ocupadas	29
Viviendas Desocupadas	0
Iglesias	1
Posta Policial	0
Centro Comunal	0
Escuela	0
Kinder	0
Cesar-Cesamo	0
Negocios	1
Edificios Gubernamental	0
Otros (Establo)	2
Total Edificaciones	**33**

Municipio San Luis Santa Barbara

Caserio: Boquerone / Quebrada Seca

N°	NOMBRE DE JEFE DE FAMILIA	OCUPADA	DESOCUPADA	EDIFICIO PUBLICO	ESTADO DE LA VIVIENDA		
				NEGOCIO / OTRO	B	R	M
1	Armando Paz	X		Casa			X
2	Vicente Martinez	X		Casa		X	
3	Esperanza Fernandez	X		Casa			X
4	Adalinda Pineda Mejia	X		Casa		X	
5	Felipe Enamorado	X		Casa		X	
6	Maria Concepcion Ramirez	X		Casa		X	
7	Pedro Perez Lopez		X	Deshabitada		X	
8	Maritza Alba	X		Casa			X
9	Maritza Alba			Bodega		X	
10	Kinder			kinder		X	
11	Escuela Ines Cartagena			Escuela		X	
12	Iglesia Catolica			Iglesia		X	
13	Marta Suyapa Madrid	X		Casa			X
14	Jose Enamorado	X		Casa		X	
15	Ademir Pineda	X		Casa		X	
16	Marco Antonio Madrid	X		Casa		X	
17	Esperanza Fernandez Pineda	X		Casa			X
18	Maria de Jesus Tejada	X		Casa		X	
19	Orvin Osmin Mejia	X		Casa		X	
20	David Pineda	X		Casa		X	
21	Aquilino Diaz	X		Casa			X
22	David Diaz Fajardo	X		Casa			X
23	Lupe Ramos	X		Casa			X
24	Edgardo Ramos	X		Casa			X
25	Eleazer Pineda	X		Casa			X
26	Jose Angel Paz	X		Casa		X	
27	Santos Mendoza	X		Casa			X
28	Orbin Rivera	X		Casa			X

Cuadro de Resumen	
Viviendas Ocupadas	23
Viviendas Desocupadas	1
Iglesias	1
Posta Policial	0
Centro Comunal	0
Escuela	1
Kinder	1
Cesar-Cesamo	0
Negocios	1
Edificios Gubernamental	0
Otros (Establo)	0
Total Edificaciones	**28**

Municipio San Luis Santa Barbara

Caserio Quebrada Oscura

N°	NOMBRE DE JEFE DE FAMILIA	OCUPADA	DESOCUPADA	EDIFICIO PUBLICO	ESTADO DE LA VIVIENDA		
				NEGOCIO / OTRO	B	R	M
1	Rene Bonilla		X	Deshabitada		X	
2	Rene Paz		X	Deshabitada		X	
3	Rubenia Perdomo	X		Casa		X	
4	David Pineda		X	Deshabitada		X	
5	Delmer Humberto Perez	X		Casa			X
6	Jose Osman Perdomo	X		Casa			X
7	Edgardo Perdomo	X		Casa		X	
8	Maria Maudalena Alba	X		Casa			X
9	Carlos Perez	X		Casa			X

Cuadro De Resumen	
Viviendas Ocupadas	6
Viviendas Desocupadas	3
Iglesia	0
Centro Comunal	0
Kinder	0
Escuela	0
Cesamo - Cesamo	0
Negocio	0
Edificio Gurnamental	0
Otros(Establo)	0
Total Edificaciones	**9**

SECTOR # 7

Municipio San Luis Santa Barbara

Barrio: Buenos Aires

N°	NOMBRE DE JEFE DE FAMILIA	OCUPADA	DESOCUPADA	EDIFICIO PUBLICO	ESTADO DE LA VIVIENDA		
				NEGOCIO / OTRO	B	R	M
1	Nelson Rodriguez	X		Casa		X	
2	Felipe Bautista	X		Casa			X
3	Gladis Fajardo Aguilar	X		Casa	X		
4	Fidencio Mejia	X		Casa		X	
5	Maria Angela Aguilar	X		Casa		X	
6	Martina Alba	X		Casa		X	
7	Bartolo Garcia	X		Casa	X		
8	Kinder Juan Orlando Hernandez			Kinder			X
9	Nelson Bonilla Martinez	X		Casa	X		
10	Isidro Herrera	X		Casa	X		
11	Santos Lopez Sagastume	X		Casa	X		
12	Nolvia Esperanza Fernandez	X		Casa		X	
13	Francisco Enamorado	X		Casa		X	
14	Valentin Reyes	X		Casa			X
15	Pedro Garcia	X		Casa N/DI		X	
16	Carlos Rapalo	X		Casa		X	
17	Juan Ermildo Rapalo Rodriguez	X		Casa	X		
18	Roque Zaldivar	X		Casa		X	
19	Maria Dolores Rivera	X		Casa	X		
20	Maria Delmira Monje	X		Casa		X	
21	Abrahan Perdomo	X		Casa		X	
22	Manuel Ayala	X		Casa	X		
23	Francisco Perdomo	X		Casa	X		
24	David Esmelin Reyes	X		Casa	X		
25	Daniel Ardon	X		Casa		X	
26	Gerson Anain Contreras	X		Casa	X		
27	Maria Ardon	X		Casa		X	
28	Carlos Alfredo Villeda Ayala	X		Casa		X	
29	Maria Edelmira Monje	X		Casa	X		
30	Marlin Juvenal Sabillon	X		Casa		X	
31	Jose Emilio Perdomo Enamorado	X		Casa		X	
32	Telma Contreras		X	Construcc./D		X	

33	Reynerio Gomez	X		Casa		X	
34	Antonio Castellanos	X		Casa		X	
35	Iglesia Emanuel			Iglesia		X	
36	Adolfo Hernandez	X		Casa	X		
37	Jorge Reyes	X		Casa	X		
38	Santos Wilfredo Cardona	X		Casa	X		
39	Nardo Cardona		X	Deshabitada		X	
40	Nelson Pineda		X	Construcc./D		X	
41	Guillermina Rivera	X		Casa			X
42	Carminda Sarmiento Figueroa	X		Casa		X	
43	Estanly Perez	X		Casa	X		
44	Jose Alfredo Matta		X	Deshabitada		X	
45	Fredy Josue Perez Aguilar		X	Deshabitada		X	
46	Florencio Rivera Bonilla		X	Deshabitada		X	
47	Concepcion Perdomo	X		Casa	X		
48	Jervin Contreras	X		Casa	X		
49	Milton Osmin Cubas Peña	X		Casa		X	
50	Manuel De Jesus	X		Casa		X	
51	Rosa Delia Ayala	X		Casa		X	
52	Luis Armando Perdomo		X	Deshabitada		X	
53	Benjamin Garcia	X		Casa		X	
54	Olvin Rolando Perdomo		X	Deshabitada		X	
55	Amparo Leiva	X		Casa		X	
56	Sergio Humberto Solis	X		Casa		X	
57	Nelson Rodriguez		X	Deshabitada		X	
58	Egberto Sabillon		X	Deshabitada		X	
59	Kevin Enamorado	X		Casa		X	
60	Cruz Teruel Fernandez	X		Casa		X	
61	Jose Elias Castellanos	X		Casa		X	
62	Telma Contreras	X		Casa	X		
63	Amaro Lopez		X	Deshabitada		X	
64	Reina Consuelo Jordan	X		Casa	X		
65	Luciano Vega Perdomo	X		Casa	X		
66	Nerin Armando Reyes	X		Casa			X
67	Petrona Vasquez	X		Casa N/DI		X	
68	Carlos Paz		X	Deshabitada		X	

Cuadro de Resumen	

Viviendas Ocupadas	54
Viviendas Desocupadas	12
Iglesias	1
Posta Policial	0
Centro Comunal	0
Escuela	0
Kinder	1
Cesar-Cesamo	0
Negocios	0
Edificios Gubernamental	0
Otros (Establo)	0
Total Edificaciones	**68**

Municipio San Luis Santa Barbara

Barrio: Bella Vista

N°	NOMBRE DE JEFE DE FAMILIA	OCUPADA	DESOCUPADA	EDIFICIO PUBLICO	ESTADO DE LA VIVIENDA		
				NEGOCIO / OTRO	B	R	M
1	Lidia Perdomo	X		Casa	X		
2	Jesus Juan Pineda	X		Casa		X	
3	Juan Crisostomo Sabillon	X		Casa		X	
4	Delmi Rivera	X		Casa N/DI		X	
5	Reinaldo Rivera Carcamo	X		Casa	X		
6	Jose Antonio Peña	X		Casa		X	
7	Mauximiliano Euseda	X		Casa N/DI		X	
8	Delmi Rivera Leiva	X		Casa		X	
9	Wilmer Alexander Leiva	X		Casa	X		
10	Adolfo Ramos	X		Casa N/DI		X	
11	Bitorina Corea Perez	X		Casa		X	
12	Juana Yamileth Rivera	X		Casa		X	
13	Hipolito Perdomo	X		Casa	X		
14	Jose Luis Pineda Cardona	X		Casa	X		
15	Ronmel Rivera	X		Casa	X		
16	Gerardo Garcia	X		Casa		X	
17	Magdalena Garcia	X		Casa	X		
18	Santos Tabora		X	Deshabitada		X	
19	Santos Tabora	X		Casa		X	
20	Oneida Yolibet Rivera	X		Casa		X	
21	Maria Guzman	X		Casa	X		
22	Sonia Rapalo	X		Casa	X		
23	Reinerio Rodriguez Sabillon	X		Casa		X	
24	Mauricio Antonio Rivera			Negocio		X	
25	Mauricio Antonio Rivera	X		Casa	X		
26	Rafai Pineda	X		Casa		X	
27	Adolfo Hernandez		X	Deshabitada			X
28	Concepcion Gomez Mejia	X		Casa		X	
29	Santiago Bu Rodriguez	X		Casa		X	
30	Jose Omar Enamorado Pineda	X		Casa		X	
31	Iglesia Maranata			Iglesia		X	
32	Liler Perdomo	X		Casa N/DI	X		
33	Manuel Muñoz	X		Casa N/DI		X	
34	Alba Luz Cortes	X		Casa	X		

35	Santiago Miranda	X		Casa		X	
36	Wildan Mercedes Ponce		X	Deshabitada		X	
37	Eugenia Zaldivar	X		Casa		X	
38	Rafael Escamilla		X	Construcc./D		X	
39	Modesto Antonio Pineda	X		Casa		X	
40	Herederos Mercado		X	Deshabitada		X	
41	Antonio Perdomo Rivera		X	Deshabitada		X	
42	Cesilia Perdomo Rodriguez	X		Casa		X	
43	Luisa Pineda	X		Casa		X	
44	Delio Martinez	X		Casa	X		
45	Maria Cristina Chacon	X		Casa			X
46	Yohana Yamileth Mejia	X		Casa			X
47	Ruben Zaldivar Zaldivar	X		Casa	X		
48	Sinia Yanet Escobar	X		Casa		X	
49	Rosendo Martinez		X	Deshabitada		X	
50	Rosalinda Martinez	X		Casa			X
51	Renan Cribas		X	Deshabitada		X	
52	Carlos Armando Lopez	X		Casa		X	
53	Yolany Perdomo		X	Construcc. /D		X	
54	Maria Ester Mejia Perdomo	X		Casa			X
55	Lesly Vanessa Rodriguez	X		Casa		X	
56	Ana Lourdes Garcia	X		Casa		X	
57	Oscar Orlando Garcia	X		Casa		X	
58	Maria Gloria Perdomo	X		Casa		X	
59	Maria Donila Garcia	X		Casa			X
60	Maribel Rivera Fernandez	X		Casa		X	
61	Reymundo Rivera Mansia	X		Casa		X	
62	Marco Antonio Mejia Sagastume	X		Casa		X	
63	Mariesa Yulisa Lopez	X		Casa		X	
64	Marcos Teruel	X		Casa		X	
65	Dinora Enamorado	X		Casa N/DI		X	
66	Plinio Rivera		X	Deshabitada		X	
67	Yensi Lizeth Leiva	X		Casa	X		
68	Nury Zelaya	X		Casa		X	
69	Juan Mendoza		X	Deshabitada		X	
70	Liandro Paz Orellana	X		Casa	X		
71	Erasmo Perdomo	X		Casa		X	
72	Marvin de Jesus del Cid	X		Casa	X		
73	Jose Manuel Perdomo	X		Casa		X	

74	Eric Orlando Sabillon Corea	X		Casa		X	
75	Aida Leiva	X		Casa	X		
76	Juan Carlos Rapalo	X		Casa	X		
77	Jose Estanly Perdomo Vallecillo	X		Casa		X	
78	Isabel Vallecillo	X		Casa		X	
79	Marta Mirian Rapalo	X		Casa		X	
80	Fausto Leiva	X		Casa	X		
81	Dilcia Zaldivar		X	Deshabitada		X	
82	Daniel Hernandez	X		Casa N/DI		X	
83	Yakelin Granados	X		Casa		X	
84	Felix Cubas	X		Casa		X	
85	Marvin Jeovany Figueroa	X		Casa		X	
86	Ruben Dario Rivera	X		Casa		X	
87	Blanca Perdomo			Negocio		X	
88	Analy Aguilar	X		Casa	X		
89	Odilon Pineda	X		Casa	X		
90	Alan Rodriguez	X		Casa		X	
91	Miguel Rivera	X		Casa		X	
92	Miguel RiveraFernandez	X		Casa		X	
93	Daniel Precedes Vallecillo	X		Casa		X	
94	Alan Rodriguez	X		Casa		X	
95	Maria Mercedes Rapalo	X		Casa		X	
96	Marcelo Rivera Cribas	X		Casa		X	
97	Marcelo Rivera Cribas	X		Casa		X	
98	Jesus Bonilla	X		Casa	X		
99	Jose Alberto Orellana	X		Casa		X	
100	Estanly Elmer Garcia	X		Casa		X	
101	Maria Carmen Castellanos	X		Casa		X	
102	Erica Yamilet	X		Casa		X	
103	Juan Reyes	X		Casa		X	
104	Misael Hernandez	X		Casa		X	
105	Denis Alexander Lopez	X		Casa		X	
106	Armando Perdomo Mejia	X		Casa		X	
107	Mariano Cardona	X		Casa	X		
108	Maria Dilcia Rodriguez	X		Casa		X	
109	Estanly Paz	X		Casa		X	
110	Iglesia de Dios			Iglesia		X	
111	Escuela Francisco Guzman			Escuela	X		
112	Armando Perdomo Mejia	X		Casa	X		

113	Dexela Paz Rivera	X		Casa	X		
114	Yesenia Garcia Perdomo	X		Casa		X	
115	Carlos Humberto Deras	X		Casa	X		
116	Esperanza Garcia	X		Casa		X	
117	Ramon Toro	X		Casa		X	
118	Jose Armando Perdomo	X		Casa		X	
119	Jorge Guevara	X		Casa	X		
120	Sonia Rivera	X		Casa	X		
121	Abrahan Perdomo	X		Casa		X	
122	Olimpia Yoselin Teruel	X		Casa		X	
123	Maria Jose Perdomo Sagastume	X		Casa		X	
124	Nilda Paz Rapalo	X		Casa		X	
125	Jose Alejandro Moreno	X		Casa			X
126	Marlen Zuniga	X		Casa		X	
127	Lurbin Idania	X		Casa			X
128	Natalio Sabillon	X		Casa		X	
129	Maria Aracely Lopez	X		Casa		X	
130	Deisi Rivera	X		Casa			X
131	Olman Hernaldo Rivera	X		Casa		X	
132	Jovita Vigil	X		Casa			X
133	Tiodolinda Ballesillo	X		Casa			X
134	Jose Gil Lopez	X		Casa		X	
135	Joselin Lopez		X	Deshabitada		X	
136	Saul Hernandez	X		Casa		X	
137	Abraham David Perdomo	X		Casa		X	
138	Selvin Albudy Perdomo	X		Casa	X		
139	Ruben Sabillon	X		Casa	X		
140	Raul Pineda	X		Casa	X		
141	Uden Rusbelia Zaldivar	X		Casa		X	
142	Yolanda Garcia	X		Casa		X	
143	Judi Elizabeth Garcia		X	Deshabitada		X	
144	Ramiro Sosa	X		Casa	X		
145	Dania Lizeth Rivera Garcia	X		Casa		X	
146	Flor Herminia Lopez	X		Casa		X	
147	Marta Alicia Castro	X		Casa		X	
148	Emilio Rivera	X		Casa		X	
149	Roberto Castro	X		Casa		X	
150	Dariela Caballero	X		Casa		X	
151	Marbin Sabillon Sabillon	X		Casa		X	

152	Mercedes Pineda	X		Casa		X	
153	Karina Robles		X	Deshabitada		X	
154	Miriam Robles		X	Deshabitada		X	
155	Juan Cubas		X	Deshabitada		X	
156	Hector Lopez	X		Casa		X	
157	Marcela Mejia	X		Casa N/DI		X	
158	Jorge Rivera		X	Deshabitada			X
159	Vilma Gladis Lopez	X		Casa		X	
160	Hermelin Perdomo	X		Casa			X
161	Benjamin Rodriguez	X		Casa			X
162	Rosy Perdomo		X	Deshabitada		X	
163	Manuel Hernandez		X	Deshabitada		X	
164	Manuel de Jesus Fernandez	X		Casa	X		
165	Domingo Ramos	X		Casa	X		
166	Edrulfo Zaldivar	X		Casa	X		
167	Edrulfo Zaldivar		X	Deshabitada		X	
168	Manuel Rivera	X		Casa			X
169	Manuel Rivera	X		Casa		X	
170	Mirna Rodriguez Fernandez	X		Casa			X
171	Mirna Rodriguez		X	Deshabitada		X	
172	Selenia Isabel Enamorado	X		Casa	X		
173	Santiago Rodriguez		X	Deshabitada		X	
174	Jose Obidio Rivera Rivera		X	Deshabitada		X	
175	Jose Obidio Rivera Rivera		X	Deshabitada		X	
176	Hector Noris Vigil	X		Casa		X	
177	Grievel Ramos Rivera	X		Casa		X	
178	Rigoberto Rivera	X		Casa		X	
179	Gerardo Antonio Garcia	X		Casa		X	
180	Maria Chacon	X		Casa		X	
181	Casa del Patronato (Francisca Paz)	X		Casa		X	
182	Jorge Alexander Pineda	X		Casa		X	
183	Jose Emilio Rapalo	X		Casa		X	
184	Lucio Rapalo	X		Casa	X		
185	David Izabel Lopez	X		Casa			X
186	Iris Vega	X		Casa	X		
187	Maria Perdomo	X		Casa		X	
188	Amparo Rapalo	X		Casa		X	

Cuadro de Resumen	
Viviendas Ocupadas	158
Viviendas Desocupadas	25
Iglesias	2
Posta Policial	0
Centro Comunal	0
Escuela	1
Kinder	0
Cesar-Cesamo	0
Negocios	2
Edificios Gubernamental	0
Otros (Establo)	0
Total Edificaciones	**188**

Municipio San Luis Santa Barbara

Barrio: Cabañas

N°	NOMBRE DE JEFE DE FAMILIA	OCUPADA	DESOCUPADA	EDIFICIO PUBLICO	ESTADO DE LA VIVIENDA		
				NEGOCIO / OTRO	B	R	M
1	Emilio Hernandez	X		Casa		X	
2	Mayra Yamileth Fernandez	X		Casa			X
3	Emerita Marilu Franco	X		Casa		X	
4	Pastora Hernandez	X		Casa		X	
5	Pastora Hernandez		X	Desahabitada		X	
6	Ismael Perdomo	X		Casa		X	
7	Aldeman Perdomo	X		Casa		X	
8	Ruven Mejia	X		Casa		X	
9	Marcos Yobani Mejia Orellana	X		Casa		X	
10	Olivia Muñoz	X		Casa			X
11	Benjamin Antonio Cardona		X	Desahabitada			
12	Lucia Perdomo Castillo	X		Casa		X	
13	Mirna Marilu Fernnadez	X		Casa		X	
14	Kelin Fernandez		X	Desahabitada		X	
15	Rafael Cardona	X		Casa		X	
16	Jose Luis Cardona	X		Casa	X		
17	Rene Cardona			ESTABLO			X
18	Rigoberto Rivera	X		Casa		X	
19	Rene Cardona		x	Desahabitada		X	
20	Mario Cardona		x	Desahabitada		X	
21	Yunior Beltran Rodriguez	X		Casa		X	
22	Alma Corina Fernandez	X		Casa		X	
23	Olivar Pineda	X		Casa		X	
24	Marlon Edgardo Carcamo	X		Casa	X		
25	Rutilio Pineda Sarmiento	X		Casa			X
26	Otoman Rivera Zaldivar	X		Casa		X	
27	Dania Martinez	X		Casa		X	
28	Ruben Mejia Enamorado	X		Casa		X	
29	Rigoberto Rivera		X	Desahabitada			X
30	Maria Sonia Rivera	X		Casa			X
31	Yoni Mauricio Valle			NEGOCIO	X		
32	Glendi Noelia Perdomo	X		Casa		X	
33	Eliazer Caballero	X		Casa		X	
34	Lucia Sanchez		X	Desahabitada		X	

35	Edelmira Sarmiento	X		Casa		X	
36	Bessy Y amileth Pineda	X		Casa		X	
37	Maria Angela Enamorado	X		Casa		X	
38	Yimi Perdomo Perdomo	X		Casa		X	
39	Luciano Vega	X		Casa		X	
40	Oscar Enamorado		X	Desahabitada	X		
41	Yenni Cristina Luna	X		Casa	X		
42	Juan Angel Enamorado	X		Casa	X		
43	Lucila Evora	X		Casa	X		
44	Nelis Aman Evora	X		Casa		X	
45	Alma Susana Fernandez	X		Casa	X		
46	Gerson Vega	X		Casa	X		
47	Ruben Vega	X		Casa		X	
48	Julia Fernandez		X	Desahabitada		X	
49	Suyapa Vallecillo	X		Casa		X	
50	Cosme Yobani Rivera		X	Desahabitada			
51	Juan Isabel Rodriguez	X		Casa		X	
52	Wilda Carolina Cubas	X		Casa	X		
53	Natalio Rosa	X		Casa		X	
54	Karina Mejia	X		Casa		X	
55	Ernan Aguilar		X	Desahabitada		X	
56	Jose Rolando Rivera	X		Casa		X	
57	Jose Rolando Rivera	X		Casa		X	
58	Berta Lidia Rivera	X		Casa			X
59	Luis Alberto Mejia	X		Casa	X		
60	Josue Efrain Pineda	X		Casa	X		
61	Karla Leiva	X		Casa		X	
62	Dania Yoselin Carcamo	X		Casa	X		
63	Jose German Valle	X		Casa	X		
64	Elvia Pineda Mejia	X		Casa	X		
65	Erminia Rivera	X		Casa		X	
66	Selvin Rivera	X		Casa	X		
67	Gumercinda Perdomo	X		Casa			X
68	Jose Gerwin Perdomo	X		Casa	X		
69	Neptali Fernandez Evora	X		Casa		X	
70	Dionisio Fernandez Sabillon	X		Casa			
71	Marta Zaldivar	X		Casa		X	
72	Roberto Zaldivar	X		Casa		X	
73	Armando Zaldivar	X		Casa	X		

74	Eliasin Rapalo	X		Casa			X
75	Elvia Rivera Cazaña	X		Casa		X	
76	Camilo Erlin Cazaña			NEGOCIO		X	
77	Galoberto Castellanos	X		Casa	X		
78	Flanklin Mejia		X	Desahabitada		X	
79	Lelis Murcia	X		Casa	X		
80	Marisela Escamilla	X		Casa		X	
81	Casa Pastoral			IGLESIA GALILEA		X	
82	Carmela Perdomo Lopez		X	Desahabitada			
83	Alan Fermin Rivera	X		Casa	X		
84	Manuel Isabel Mejia	X		Casa		X	
85	Manuel De Jesus Perez	X		Casa		X	
86	Manuel De Jesus Santos	X		Casa	X		
87	Marvin Gomez	X		Casa	X		
88	Maria Ester Rivera	X		Casa		X	
89	Marvin Gomez	X		Desahabitada		X	
90	Juana Francisca Rapalo	X		Casa		X	
91	Alicia Yanet Paz	X		Casa	X		
92	Melvin Amaldo Rodriguez Paz	X		Casa	X		
93	Dani David Perdomo	X		Casa	X		
94	Escuela Cludio Juventino			ESCUELA		X	
95	Juzgado De Paz			JUZGADO	X		
96	Gasolinera			GASOLINERA	X		
97	Esmelin Alexander Bautista	X		Casa		X	
98	Ruben Rivera	X		Casa		X	
99	Maria Isabel Fernandez	X		Casa		X	
100	Olga Perdomo Mejia	X		Casa		X	
101	Leovigildo Vega	X		Casa		X	
102	Casa En Cosntruccion		X	CONSTRUCCION	X		
103	Maria Enma Valle	X		Casa		X	
104	Jose Rivera Rivera	X		Casa	X		
105	Telma Aguilar Rapalo	X		Casa		X	
106	Aide Bautista Martinez	X		Casa	X		
107	Casa Pastoral En Cosntruccion			IGLESIA		X	
108	Oscar Mauricio Nicolas	X		Casa	X		
109	Camilo Casaña	X		Casa	X		
110	Camila Cazaña Mejia	X		Casa		X	
111	Yoni Perdomo	X		Casa			X

112	Irman Zamora Caballero	X		Casa		X	
113	Uvencelao Zaldivar	X		Casa	X		
114	Alex Cerros		X	Desahabitada		X	
115	Fidel Zaldivar	X		Casa			X
116	CESAMO			CESAMO		X	
117	Serbio Enamorado Rivera	X		Casa		X	
118	Alma Rosa Rodriguez	X		Casa		X	
119	Jose Isabel Matinez	X		Casa		X	
120	Jose Eugenio Perdomo	X		Casa			X

Cuadro de Resumen	
Viviendas Ocupadas	96
Viviendas Desocupadas	15
Iglesias	2
Posta Policial	0
Centro Comunal	0
Escuela	1
Kinder	0
Gasolineras	1
Cesar-Cesamo	1
Negocios	2
Edificios Gubernamental	1
Otros (Establo)	1
Total Edificaciones	**120**

Municipio San Luis Santa Barbara

Colonia: El Porvenir

N°	NOMBRE DE JEFE DE FAMILIA	OCUPADA	DESOCUPADA	EDIFICIO PUBLICO	ESTADO DE LA VIVIENDA		
				NEGOCIO / OTRO	B	R	M
1	Javier Matta		X	Deshabitada		X	
2	Casa Iglesia Catolica	X		Casa N/DI		X	
3	Hector Vindel		X	Deshabitada		X	
4	Jose Lito Martinez	X		Casa		X	
5	Prospero Leiva	X		Casa		X	
6	Rafael Leiva	X		Casa			X
7	Florentino Fernandez	X		Casa		X	
8	Ering Alexis Rivera	X		Casa	X		
9	Indalecio Perez	X		Casa		X	
10	Lester Fernandez	X		Casa	X		
11	Concepcion Fernandez Rivera		X	Deshabitada		X	
12	Gerardo Fernandez	X		Casa		X	
13	Osman Fernandez	X		Casa	X		
14	Norvi Erolinda Sabillon	X		Casa	X		
15	Joastina Fernandez	X		Casa	X		
16	Luis Felipe Enamorado	X		Casa N/DI		X	
17	Joddy Maurel Enamorado	X		Casa	X		
18	Elias Rapalo		X	Construcc. /D		X	
19	Juan Carlos Vargas		X	Deshabitada		X	
20	Hector Orlando	X		Casa		X	
21	Jose Esmelin Fernandez	X		Casa	X		
22	Anny Clarisa Zaldivar	X		Casa			X
23	Dani Daniel Rodriguez	X		Casa			X
24	Aide Paz		X	Deshabitada		X	
25	Lebin Arnaldo Rivera	X		Casa		X	
26	Dany Machado	X		Casa	X		
27	Oscar Rivera	X		Casa	X		
28	Mary Bonilla		X	Deshabitada		X	
29	Daniel Fernandez	X		Casa		X	
30	Iglesia Asambleas de Dios			Iglesia		X	
31	Iglesia Emanuel			Iglesia		X	
32	Sergio Gomez	X		Casa		X	

33	Luis Antonio Fernandez	X		Casa		X	
34	Alexander Trochez	X		Cerrada N/DI		X	
35	Ruben Fernandez	X		Casa			X
36	Miguel Sabillon	X		Casa			X
37	Jose Abelio Castellanos	X		Casa		X	
38	Juan Rodriguez	X		Casa	X		
39	Oscar Dario Trochez	X		Casa		X	
40	Alexander Trochez			Negocio	X		
41	Dilma Eriaseli Fernandez	X		Casa		X	
42	Ely Ruberman Fernandez	X		Casa			X
43	Jose Efrain Rivera	X		Casa		X	
44	Karla Yesenia Fernandez	X		Casa		X	
45	Nolvia Perdomo	X		Casa N/DI		X	
46	Suyapa Mejia	X		Casa		X	
47	Suyapa Mejia	X		Casa		X	
48	Arles Casaña		X	Deshabitada		X	
49	Arles Casaña	X		Cerrada N/DI		X	
50	Elsa Marina Fernandez	X		Casa			X
51	Plinio Fernandez	X		Casa			X
52	Orfilio Cardona	X		Casa			X
53	Francisco Tobias Perdomo	X		Casa		X	
54	Bidaney Rivera Mejia		X	Deshabitada		X	
55	Marcos Alsi Rivera	X		Casa		X	
56	Arnaldo Rivera	X		Casa		X	
57	Denis Rivera Caballero	X		Casa			X
58	Juan Roque Ramos Zuniga	X		Casa			X
59	Marcos Alcid	X		Casa			X
60	Norvin Leonel Mercado	X		Casa	X		
61	Isidro Escalon	X		Casa		X	
62	Norma Yolanda Mercado	X		Casa		X	
63	Abrahan Rivera Leiva	X		Casa		X	
64	Leonidas Rivera	X		Casa		X	
65	Alvin Rivera	X		Casa	X		
66	Jose Dario Rodriguez	X		Casa		X	
67	Donatilo Monje	X		Casa			X
68	Isidro Rivera	X		Casa		X	
69	Juan Jose Perdomo	X		Casa		X	
70	Maria Vicenta Vega		X	Deshabitada		X	
71	Carlos Vega	X		Casa	X		

72	Maria Dolores Rivera	X		Casa	X		
73	Ronmel Alva	X		Casa	X		
74	Jose Erin Leiva	X		Casa		X	
75	Exequiel Fernandez	X		Casa		X	
76	Neptaly Perez	X		Casa		X	
77	Sandra Paz		X	Deshabitada		X	
78	Jenny Yamileth Perez	X		Casa		X	
79	Eduardo Cepeda	X		Casa	X		
80	Oscar Ivan Nuñez	X		Casa		X	
81	Ever Dodani Baide Perdomo	X		Casa		X	
82	Esc. Modesto Rodas Alvarado			Escuela		X	
83	Purificadora La Danta			Purificadora de Agua		X	
84	Nasario Sabillon	X		Cerrada N/DI		X	
85	Edilberto Zamora Fernandez	X		Cerrada N/DI		X	
86	Nusly Edemar Alva Paz	X		Casa	X		
87	Bayron Sabillon	X		Casa N/DI		X	
88	Roger Oliver Sabillon	X		Casa		X	
89	Luis Alonzo Lagos	X		Casa	X		
90	Nasario Sabillon	X		Casa		X	
91	Calistro Rodriguez	X		Casa	X		
92	Jose Andres Rodriguez	X		Casa	X		
93	Eli Roberto Sabillon	X		Casa	X		
94	Jose Mario Mercado	X		Casa		X	
95	Carlos Roberto Mercado		X	Deshabitada		X	
96	Mabel Marisol Mercado	X		Casa		X	
97	Santos Waldertrudis Sabillon	X		Casa	X		
98	Jose Efrain Rodriguez	X		Casa	X		
99	Nelson Matias Castellanos	X		Casa	X		
100	Javier Vega Enamorado	X		Casa	X		
101	Antonio Sabillon		X	Deshabitada		X	
102	Bertha Lidia Sabillon	X		Casa			X
103	Fredi Antonio Sabillon	X		Casa			X
104	Zohanny Perdomo		X	Deshabitada		X	
105	Milton Fernandez	X		Casa		X	
106	Silvino Sabillon		X	Deshabitada		X	
107	Abelinda Fernandez	X		Casa			X
108	Jelcyn Muñoz	X		Casa		X	
109	Juan Castellanos	X		Casa			X
110	Luis Alfredo Zaldivar	X		Casa			X

111	Jesus Carranza	X		Casa	X		
112	Gerardo Zaldivar	X		Casa		X	
113	Armando Zaldivar	X		Casa		X	
114	Jose Osman Fernandez	X		Casa			X
115	Carlos Armando Zaldivar	X		Casa	X		
116	Duanis Alexander Zaldivar	X		Casa		X	
117	Adalinda Zaldivar	X		Casa		X	
118	Orbelina Zaldivar	X		Casa		X	
119	Mirtala Garcia		X	Deshabitada		X	
120	Cristian Zaldivar		X	Deshabitada		X	
121	Ruberman Caballero	X		Casa		X	
122	German Eliazer Tejada	X		Casa		X	
123	Jesus Tejada	X		Casa		X	
124	Ruberman Caballero		X	Deshabitada		X	
125	Francis Perdomo	X		Casa	X		
126	Julio Perdomo Mercado	X		Casa		X	
127	Inocencio Sabillon	X		Casa			X
128	Marvin Humberto Baide	X		Casa	X		
129	Jose Norlan Pineda	X		Casa	X		
130	Mateo Mejia	X		Casa	X		
131	Juan Fernando Ramirez	X		Casa	X		
132	Rafael Estanly Rodriguez	X		Casa		X	
133	Esther Gomez			Negocio		X	
134	Maria Esther Gomez Carcamo	X		Casa		X	
135	Maynor Baquedano	X		Casa N/DI		X	
136	Rafael Ovidio Castellanos	X		Casa	X		
137	Miguel Angel Fernandez	X		Casa			X
138	Edin Rolando Rivera	X		Casa	X		
139	Feliciano Rivera	X		Casa N/DI		X	
140	Eduardo Enamorado	X		Casa	X		
141	Oliver Enamorado Perdomo	X		Casa	X		
142	Martin Baide Rivera		X	Construccion /D		X	
143	Roger Edgardo Enamorado	X		Casa		X	
144	Roger Edgardo Enamorado		X	Deshabitada		X	
145	Ruber Enamorado	X		Casa		X	
146	German Alexander Enamorado	X		Casa			X
147	Osminda Rivera Baide		X	Deshabitada		X	

Cuadro de Resumen	
Viviendas Ocupadas	120
Viviendas Desocupadas	21
Iglesias	2
Posta Policial	0
Centro Comunal	0
Escuela	1
Kinder	0
Cesar-Cesamo	0
Negocios	2
Edificios Gubernamental	0
Otros (Establo)	1
Total Edificaciones	**147**

Municipio San Luis Santa Barbara

Colonia: Emilio Rapalo

N°	NOMBRE DE JEFE DE FAMILIA	OCUPADA	DESOCUPADA	EDIFICIO PUBLICO	ESTADO DE LA VIVIENDA		
				NEGOCIO / OTRO	B	R	M
1	Hector Jacobo	X		Casa			X
2	Isabel Mejia	X		Casa	X		
3	Elisanias Fernandez Enamorado	X		Casa	X		
4	Marcelina Rivera		X	Deshabitada		X	
5	Salvadora Perdomo	X		Casa		X	
6	Lorena Suyapa Bardales P.	X		Casa	X		
7	Bertilio Mejia	X		Casa	X		
8	Norma Suyapa Fernandez	X		Casa	X		
9	Ostin Josue Bardales Perdomo	X		Casa	X		
10	Dora Cecilia Rivera	X		Casa	X		
11	Darwin Lenin Rivera	X		Casa		X	
12	Bersabe Castellanos	X		Casa			X
13	Dulce Perdomo	X		Casa	X		
14	Miguel Angel Alvares	X		Casa		X	
15	Rigoberto Castellanos	X		Casa	X		
16	Pedro Perez Sorto	X		Casa		X	
17	Edesia Rivera	X		Casa		X	
18	Milton Antonio Rivera	X		Casa		X	
19	Lelis Ovidio Rivera	X		Casa		X	
20	Sergio Rolando Paz	X		Casa	X		
21	Emerita Chacon	X		Casa	X		
22	Eva Rivera	X		Casa		X	
23	Maria Luisa		X	Deshabitada		X	
24	Sinia Rivera	X		Casa		X	
25	Selvin Gomez Teruel	X		Casa		X	
26	Ivan Rivera		X	Deshabitada		X	
27	Duani Mendoza Valle	X		Casa	X		
28	Modesta Castillo	X		Casa		X	
29	Yesica Moreno	X		Casa	X		
30	Jose Wigberto Paz Rivera	X		Casa	X		
31	Manuel de Jesus Perdomo	X		Casa		X	
32	Rony Josue Rivera Rivera	X		Casa		X	
33	Reyes Pineda	X		Casa		X	
34	Ruben Edgardo Sanchez Zamora	X		Casa	X		

35	Breydi Odely Vazquez	X		Casa	X		
36	Bruna Valle	X		Casa	X		
37	Elda Reyes Rivera	X		Casa		X	
38	Enrrique Paz Rapalo	X		Casa	X		
39	Fredy Rapalo	X		Casa	X		
40	Reinel Agustin Castro	X		Casa	X		
41	Kendy Oxiris Vasquez	X		Casa		X	
42	Jony Marlin Zaldivar Sabillon	X		Casa	X		
43	Eric Gerson Sabillon Guzman	X		Casa	X		
44	Daniel Lopez Perdomo	X		Casa		X	
45	Miguel Angel Rivera	X		Casa	X		
46	Alex Cerros	X		Casa	X		
47	Estanly Paz		X	Deshabitada		X	
48	Vilma Gloria Rivera	X		Casa			X
49	Aura Dalila Rodriguez	X		Casa		X	
50	Elisa		X	Deshabitada		X	
51	Miguel Contreras		X	Deshabitada		X	
52	Martin Pineda	X		Casa		X	
53	Emilio Rapalo		X	Casa N/DI		X	

Cuadro de Resumen	
Viviendas Ocupadas	46
Viviendas Desocupadas	7
Iglesias	0
Posta Policial	0
Centro Comunal	0
Escuela	0
Kinder	0
Cesar-Cesamo	0
Negocios	0
Edificios Gubernamental	0
Otros (Establo)	0
Total Edificaciones	**53**

Municipio San Luis Santa Barbara

Colonia: Rodriguez

N°	NOMBRE DE JEFE DE FAMILIA	OCUPADA	DESOCUPADA	EDIFICIO PUBLICO	ESTADO DE LA VIVIENDA		
				NEGOCIO / OTRO	B	R	M
1	Lidi Zaldivar		X	Deshabitada		X	
2	Rufina Bautista		X	Casa N/DI		X	
3	Mileyby Pinto		X	Casa N/DI		X	
4	Maria Amelia Caballero	X		Casa		X	
5	Jose Candido Reyes Perdomo		X	Construcc./D		X	
6	Lilert Perdomo		X	Deshabitada		X	
7	Maribel Escobar		X	Deshabitada		X	
8	Leydi Murcia		X	Construcc./D		X	
9	Mirna Bautista	X		Casa	X		
10	Felicita Bautista	X		Casa		X	
11	Santos Alexander Valle	X		Casa		X	
12	Geovany			Taller		X	
13	Olvin Rolando Bautista	X		Casa		X	
14	Jose Guadalupe Enamorado	X		Casa	X		
15	Marco Tulio Sarmiento	X		Casa		X	
16	Rosalinda Sabillon Rivera	X		Casa	X		
17	David Andino Oliva	X		Casa	X		
18	Geovany Rivera		X	Construcc./D		X	
19	Milton Aguilar		X	Construcc./D		X	
20	Ramon Arturo Castellanos	X		Casa	X		
21	Veronica Paz		X	Casa N/DI		X	
22	Karen Hernandez		X	Deshabitada		X	
23	Wilmer Banegas	X		Casa	X		
24	Yulissa Ramos		X	Construcc./D		X	
25	Milma Concepcion Sabillon R.		X	Construcc./D		X	
26	Santos Felix Perdomo	X		Casa	X		
27	Wendy Patricia Castro		X	Construcc./D		X	
28	Maria Arely Mejia	X		Casa		X	
29	Brayan Josue Pineda	X		Casa			X
30	Brayan Pineda		X	Deshabitada		X	
31	Jose Isaias Rivera Alba	X		Casa		X	
32	Miguel Angel Rodriguez M.	X		Casa	X		
33	Rolin Perdomo		X	Deshabitada		X	
34	German Lidio Perdomo	X		Casa		X	

35	German Lidio Perdomo		X	Deshabitada		X	
36	Sinia Sagastume	X		Casa	X		
37	Fredy Acosta	X		Casa		X	
38	Luis Vinicio Lopez Veliz		X	Deshabitada		X	
39	Rosa Corina Paz Rivera		X	Deshabitada		X	
40	Ruberman Castellanos	X		Casa	X		
41	Gerardo Rigoberto Rivera	X		Casa	X		
42	Diego Perdomo	X		Casa		X	
43	Jose Lelis Ramirez Aguilar	X		Casa			X
44	Licda Perdomo	X		Casa	X		
45	Jose Lelis Perez	X		Casa		X	
46	Erlin Raul Paz Perdomo	X		Casa	X		
47	Leovardo Fernandez	X		Casa	X		
48	Santos Arnulfo Godoy Amador	X		Casa	X		
49	Yaneth Paz	X		Casa	X		
50	Geovany Francisco Bustillo	X		Casa	X		
51	Duany Obed Perdomo	X		Casa	X		
52	Jose Efrain Deras	X		Casa	X		
53	Lesly Lizeth Pineda	X		Casa		X	
54	Reinaldo Rivera Perdomo	X		Casa			X
55	Rodrigo Salomon Escobar	X		Casa	X		
56	Rodrigo Escobar		X	Construcc./D		X	
57	Eduardo Hernandez		X	Deshabitada		X	
58	Ivan Danilo Fajardo	X		Casa		X	
59	Javier Edgardo Fernandez	X		Casa		X	
60	Gerson Dario Rivera	X		Casa	X		
61	Emilio Chacon	X		Casa		X	
62	Chatarrera Eliu			Chatarrera		X	
63	Eliu Rivera	X		Casa	X		
64	Eduardo Hernandez		X	Construcc./D		X	
65	Maria Antonia Melendez	X		Casa		X	
66	Jose Guadalupe Lopez	X		Casa	X		
67	Jose Paz		X	Deshabitada		X	
68	Carlos David Rivera Orellana		X	Deshabitada		X	
69	Maria Luisa Mejia Castellanos		X	Deshabitada		X	

Cuadro de Resumen	
Viviendas Ocupadas	42

Viviendas Desocupadas	25
Iglesias	0
Posta Policial	0
Centro Comunal	0
Escuela	0
Kinder	0
Cesar-Cesamo	0
Negocios	1
Edificios Gubernamental	0
Otros (Establo)	1
Total Edificaciones	**69**

Municipio San Luis Santa Barbara

Barrio El Centro

N°	NOMBRE DE JEFE DE FAMILIA	OCUPADA	DESOCUPADA	EDIFICIO PUBLICO	ESTADO DE LA VIVIENDA		
				NEGOCIO / OTRO	B	R	M
1	Cruz Roja			Cruz Roja		X	
2	Armando Zaldivar			Negocio		X	
3	Marbel Fernandez			Negocio		X	
4	Jesus Rivera			Negocio		X	
5	Sandra Perez Sanchez			Negocio		X	
6	Rosalidia Garcia			Negocio		X	
7	Maximinio Euceda			Negocio		X	
8	Sonia Marilu Ardon			Negocio		X	
9	Denis Enrrique Pineda			Negocio		X	
10	Robert Baldemar Pineda			Negocio		X	
11	Ronmel Rivera Garcia			Negocio		X	
12	Cristian Pineda			Negocio		X	
13	Cristian Rodriguez			Negocio		X	
14	Franklin Perez			Negocio		X	
15	Miguel Angel Aguilar Perez			Negocio		X	
16	Estela Giron			Negocio		X	
17	IHCAFE			IHCAFE		X	
18	Josefina Guzman	X		Casa	X		
19	Evelin Perdomo		X	Deshabitada		X	
20	Jose Omar Perdomo Rivera	X		Casa			X
21	Jose Efrain Perdomo Vega	X		Casa	X		
22	Ivin Margoth Rivera Perdomo	X		Casa		X	
23	Edelmira Perdomo Rapalo	X		Casa	X		
24	Carlos Enrrique Chavez	X		Casa	X		
25	Hector Luis Velazquez Ordoñes	X		Casa	X		
26	Sinia Yaneth Paz			Negocio		X	
27	Walter David Montufar	X		Casa	X		
28	Luis Rodriguez	X		Casa	X		
29	Matias Hernandez	X		Casa	X		
30	Iglesia Centro Americana			Iglesia	X		
31	Mayron Rivera			Negocio		X	
32	Hotel Samaritano			Negocio		X	
33	Mayra Rivera			Negocio	X		
34	Ferreteria Agrofersa			Negocio		X	

35	Alexander Trochez			Negocio		X	
36	Yolanda Garcia			Negocio		X	
37	Esperanza Garcia			Negocio		X	
38	Mario Rapalo			Negocio		X	
39	Rudi Garcia			Negocio		X	
40	Dania Garcia			Negocio		X	
41	Amaldo Pineda	X		Casa	X		
42	Panaderia Raquel			Negocio	X		
43	Farmacia Regis			Negocio	X		
44	Rony Javier Guzman			Negocio	X		
45	Abrahan Ramirez Lopez	X		Casa	X		
46	Maria Rubenia Teruel	X		Casa		X	
47	Guillermo Zaldivar			Negocio	X		
48	Aide Lopez Rivera	X		Casa	X		
49	Jose Ramon Blanco	X		Casa		X	
50	Keneth Osvaldo Lopez	X		Casa	X		
51	Billar San Isidro			Negocio		X	
52	Luis Lenin Sabillon	X		Casa	X		
53	Marlon Paz			Negocio	X		
54	Nely Perdomo Muñoz			Negocio		X	
55	Sonia Vindel		X	Deshabitada		X	
56	Sonia Vindel		X	Deshabitada			X
57	Lelis Chavez			Negocio		X	
58	Maritza Garcia Reyes			Negocio		X	
59	Reina Mariana Carcamo Machado			Negocio		X	
60	Rina Reyes			Negocio		X	
61	Rony Guzman			Negocio		X	
62	Manuel de Jesus Santos			Negocio		X	
63	Carlos Guzman Leiva			Negocio		X	
64	Amaldo Irael Pineda	X		Casa	X		
65	Banco Banadesa			Inst. Bancaria		X	
66	Bodega Socasa			Negocio		X	
67	Gerardo Interiano	X		Casa	X		
68	Lelis Interiano			Negocio	X		
69	Anibal Vindel		X	Deshabitada		X	
70	Liandro Paz Aguilar	X		Casa	X		
71	Kelyn Rodriguez			Negocio		X	
72	Albertina Lopez	X		Casa	X		
73	Cesar Fernandez			Negocio		X	

74	Carlos Deras			Negocio		X	
75	Norman Cruz	X		Casa	X		
76	Orlando Rodriguez			Negocio			X
77	Nolvia Lizeth Rodriguez Sabillon	X		Casa	X		
78	Cristian Castellanos			Negocio		X	
79	Adolfo Santos			Negocio		X	
80	Seleste Mariela Benitez Cantarero			Negocio	X		
81	Jorge Paz			Negocio	X		
82	Carlos Perdomo			Negocio		X	
83	Santos Orellana			Negocio		X	
84	Carlos Luis Rodriguez			Negocio		X	
85	Rolin Alexander Rivera Perdomo	X		Casa	X		
86	Bertha Rodriguez			Negocio		X	
87	Jose Anibal Vindel	X		Casa		X	
88	Roberto Sabillon			Negocio		X	
89	Elis Rivera			Negocio		X	
90	Jose Humberto Rivera Leiva	X		Casa	X		
91	Leonel Perdomo			Negocio		X	
92	Aldubin Rivera			Negocio	X		
93	Honducor			Negocio	X		
94	Kevin Rivera			Negocio	X		
95	Gumercindo Rodriguez			Negocio			X
96	Bella Zaldivar			Negocio		X	
97	Jorge Lopez Mata	X		Casa		X	
98	Empresa de buses			Empresa		X	
99	Jorge Lopez		X	Deshabitada		X	
100	Ivo Rene Bonilla Rivera	X		Casa		X	
101	Javier Matta	X		Casa	X		
102	Humberto Arturo Suazo Cerrano	X		Casa		X	
103	Ilda Susana Rodriguez	X		Casa	X		
104	Luis Rivera		X	Deshabitada		X	
105	Javier Mata		X	Deshabitada		X	
106	Mirian Rodriguez		X	Deshabitada		X	
107	Norman Rivera	X		Casa	X		
108	Pompilio Matta		X	Deshabitada		X	
109	Aracely Lazaro		X	Deshabitada		X	
110	Valentin Aguilar	X		Casa		X	
111	Maria Vilma Carcamo	X		Casa		X	
112	Sandra Fernandez	X		Casa	X		

113	Soledad Rivera	X		Casa	X		
114	Joel Castellanos		X	Deshabitada		X	
115	Marco Tulio Maldonado	X		Casa	X		
116	Octavio Perdomo Sabillon	X		Casa	X		
117	Edit Maritza Rivera	X		Casa	X		
118	Jose Domingo Sabillon	X		Casa	X		
119	Melvin Adalid Bu	X		Casa		X	
120	Maria Estela Madrid	X		Casa	X		
121	Hector Reyes			Negocio		X	
122	Adan Rivera			Negocio		X	
123	Roberto Rivera		X	Deshabitada		X	
124	Daniel Armando Bueso		X	Deshabitada		X	
125	Aristides Rivera	X		Casa	X		
126	Nery Paz			Negocio		X	
127	Elin Castellanos			Negocio		X	
128	Alejandrina Martinez			Negocio		X	
129	Efrain Fernandez Orellana			Negocio		X	
130	Erlin Paz			Negocio	X		
131	Waldemar Rivera Zaldivar	X		Casa	X		
132	Andrea Cecilia Berrios	X		Casa	X		
133	Wilfredo Rivera	X		Casa		X	
134	Mateo Mejia Escobar	X		Casa	X		
135	Osmin Perdomo	X		Casa	X		
136	Marlin Perdomo Orellana	X		Casa	X		
137	Zoila Orellana	X		Casa	X		
138	Marleny Alizet Muñoz	X		Casa	X		
139	Francis Yohana Perdomo	X		Casa	X		
140	Justiniano Perdomo Orellana	X		Casa	X		
141	Elvir Cerros	X		Casa		X	
142	Elvira Rivera		X	Deshabitada	X		
143	Ivan Casaña		X	Deshabitada	X		
144	Olvin Enid Perez		X	Deshabitada	X		
145	Nora Estela Perdomo		X	Deshabitada		X	
146	Ivis Grisel Pineda		X	Deshabitada	X		
147	Magdalena Zaldivar	X		Casa			X
148	Mirna Yolanda Muñoz	X		Casa		X	
149	Calixtro Rodriguez Rivera	X		Casa		X	
150	Jesus Gregorio Rivera Pineda	X		Casa		X	
151	Josue Sabillon		X	Casa		X	

152	Manuel Interiano		X	Casa		X	
153	Juan Alberto Mejia Pineda	X		Casa		X	
154	Leonardo Rivera	X		Casa		X	
155	Manuel Portillo		X	Deshabitada		X	
156	Jenny Perez	X		Casa	X		
157	Iglesia Amigos Unidos Para Cristo			Iglesia		X	
158	Norlan Rivera	X		Casa	X		
159	Josue Bu		X	Deshabitada		X	
160	Idania Duarte		X	Casa N/DI		X	
161	Lilian Acosta		X	Deshabitada		X	
162	Tito Elvideo Rivera	X		Casa		X	
163	Adela Fernandez Vallecillo	X		Casa		X	
164	Merbelin Rivera Rivera	X		Casa	X		
165	Marina Sabillon	X		Casa	X		
166	Lina Loida Mejia		X	Deshabitada		X	
167	Beti Rivera	X		Casa		X	
168	Eunice Fernandez	X		Casa	X		
169	Dani Flores		X	Deshabitada		X	
170	Norman Rivera		X	Deshabitada		X	
171	Olga Doris Corea	X		Casa	X		
172	Sara Marlen Sabillon	X		Casa		X	
173	Bienvenida Bautista	X		Casa		X	
174	Carlotina Rodriguez	X		Casa	X		
175	Arnaldo Rodriguez Fernandez	X		Casa		X	
176	Jose Rodolfo Garcia Castellanos	X		Casa	X		
177	Rutbelia Rodriguez Castellanos	X		Casa	X		
178	Rutbelia Rodriguez		X	Deshabitada		X	
179	Jose Francisco Rodriguez	X		Casa	X		
180	Erasmo Rodriguez		X	Deshabitada		X	
181	Elma Adelmira Barillas	X		Casa	X		
182	Edy Rolando Perdomo	X		Casa	X		
183	Fidelina Muñoz Sabillon	X		Casa			X
184	Yeni Elizabeth	X		Casa		X	
185	Nixon Lopez	X		Casa	X		
186	Nelly Perdomo Muñoz		X	Casa N/DI		X	
187	Jose Norvin Gomez	X		Casa	X		
188	Filiberto Castellanos Zaldivar	X		Casa	X		
189	Marinely Perdomo		X	Deshabitada		X	
190	Marina de Jesus Rivera		X	Deshabitada		X	

191	Carmen Rivera Pineda		X	Deshabitada		X	
192	Rosalina Rivera		X	Deshabitada		X	
193	Alicia Rivera		X	Deshabitada		X	
194	German Pineda		X	Deshabitada		X	
195	Ana Corina Pineda		X	Deshabitada		X	
196	Juan Carlos Carranza		X	Deshabitada		X	
197	Martin Rivera		X	Deshabitada		X	
198	Rigoberto Rivera Pineda		X	Deshabitada		X	
199	Casa Cural (iglesia Catolica)			Casa Cural	X		
200	Lucia Margarita Villanueva	X		Casa	X		
201	Ingrid Yulissa Perdomo		X	Deshabitada		X	
202	Sarbelio Zaldivar	X		Casa		X	
203	Onilda Sabillon	X		Casa	X		
204	Juan Carlos Perdomo	X		Casa	X		
205	Santos Fidel Garcia		X	Deshabitada		X	
206	Jose Yoni Perdomo		X	Deshabitada		X	
207	Fanny Chacon Perdomo	X		Casa			X
208	Arlin Rapalo		X	Deshabitada		X	
209	Fredy Rolando Rivera	X		Casa		X	
210	Estanly Pineda Sabillon	X		Casa		X	
211	German Perdomo		X	Deshabitada		X	
212	Orlin Fernandez	X		Casa		X	
213	CAUSE			Oficina CAUSE		X	
214	Osiris Enamorado		X	Deshabitada		X	
215	Elwin Roberto Perdomo	X		Casa			X
216	Nilroy Paz Gomez	X		Casa		X	
217	Maritza Rivera		X	Deshabitada		X	
218	keren Marisela Rodriguez	X		Casa	X		
219	Yolanda Rodriguez	X		Casa		X	
220	Jaime Perdomo	X		Casa	X		
221	Orlin Alvarado	X		Casa	X		
222	Jose Roldan Chacon	X		Casa	X		
223	Gloria Zaldivar	X		Casa		X	
224	Jose Nalai Zaldivar	X		Casa		X	
225	Norlin Rapalo Rivera	X		Casa		X	
226	Jose Luis Perdomo	X		Casa	X		
227	Diego Zaldivar	X		Casa			X
228	Hector Reyes Lopez	X		Casa	X		
229	Lourdes Paz	X		Casa		X	

230	Sonia Castellanos	X		Casa		X	
231	Ana Margot Sabillon	X		Casa	X		
232	Oswaldo Zaldivar	X		Casa	X		
233	Rosa Herminia Rivera Ramos	X		Casa		X	
234	Deysi Marisela Mejia	X		Casa			X
235	Luz Rodriguez		X	Deshabitada		X	

Cuadro de Resumen	
Viviendas Ocupadas	110
Viviendas Desocupadas	48
Iglesias	2
Posta Policial	0
Centro Comunal	0
Escuela	0
Kinder	0
Cesar-Cesamo	0
Negocios	69
Edificios Gubernamental	4
Otros (Establo)	2
Total Edificaciones	**235**

Municipio San Luis Santa Barbara

Barrio La Esperanza

N°	NOMBRE DE JEFE DE FAMILIA	OCUPADA	DESOCUPADA	EDIFICIO PUBLICO	ESTADO DE LA VIVIENDA		
				NEGOCIO / OTRO	B	R	M
1	Martin de Jesus Velasquez	X		Casa	X		
2	Marco Antonio Fernandez	X		Casa		X	
3	Rolando Sabillon	X		Casa		X	
4	Carlos Sabillon Rivera	X		Casa	X		
5	Elmer Sabillon Rivera		X	Deshabitada		X	
6	Erlin Velasquez	X		Casa		X	
7	Dominga Sabillon Rivera	X		Casa		X	
8	Marlen Leticia Hernandez	X		Casa		X	
9	Roney Gutierrez	X		Casa			X
10	Jose David	X		Casa	X		
11	Ever Sabillon		X	Deshabitada		X	
12	Jose Sabillon	X		Casa		X	
13	Jose Orlando	X		Casa	X		
14	Bayron Pineda	X		Casa		X	
15	Juan Carlos Fernandez	X		Casa		X	
16	Danilo Pineda	X		Casa		X	
17	Victor Manuel Fernandez	X		Casa	X		
18	Marco Antonio Aguilar Rivera	X		Casa	X		
19	Nora Geraldina Fernandez		X	Deshabitada		X	
20	Bernarda Rivera	X		Casa		X	
21	Victor Fernandez	X		Casa	X		
22	Delia Rivera	X		Casa			X
23	Raul Castellanos		X	Deshabitada		X	
24	Juan Francisco Reyes	X		Casa	X		
25	Rigoberto Orellana	X		Casa		X	
26	Idania Castillo	X		Casa			X
27	Gloria Amparo Paz Fajardo	X		Casa		X	
28	Franklin Adaly Bu	X		Casa		X	
29	Karen Chavez		X	Deshabitada	X		
30	Esmelin Mejia	X		Casa	X		
31	Wilson Elder Lopez	X		Casa	X		
32	Carmen Cruz Lopez	X		Casa	X		
33	Yeni Isela Lopez Mejia	X		Casa			X
34	Nelson Lopez	X		Casa	X		

35	Oscar Orlando Sabillon	X		Casa		X	
36	Jose Lelis Perdomo Rivera	X		Casa	X		
37	Edin Geovany Hernandez	X		Casa		X	
38	Serafin Rivera	X		Casa			X
39	Juventino Rivera Rivera	X		Casa		X	
40	Neri Baide		X	Deshabitada		X	
41	Adolfo Fernandez	X		Casa		X	
42	Auner Mauricio Sabillon	X		Casa		X	
43	Rolin Daniel Vargas Sabillon	X		Casa		X	
44	Jony Paz	X		Casa	X		
45	Yasmina Muñoz	X		Casa		X	
46	Doris Sabillon		X	Deshabitada		X	
47	Alex Nahun Bu	X		Casa		X	
48	Reina Carcamo	X		Casa		X	
49	Eli Vigil Argueta	X		Casa		X	
50	Jose Humberto Carranza		X	Deshabitada		X	
51	Maria Rodriguez		X	Deshabitada		X	
52	Roldan Alba Lopez	X		Casa		X	
53	Luis Ramos Vega	X		Casa	X		
54	Pompilio Perdomo Enamorado	X		Casa		X	
55	Roldan Perdomo	X		Casa	X		
56	Luis Vega	X		Casa	X		
57	Ildo Cantarero	X		Casa	X		
58	Carlos Sabillon		X	Casa N/DI		X	
59	Martin Sabillon Cantarero	X		Casa			X
60	Victor Pineda	X		Casa	X		
61	Juan Zaldivar	X		Casa			X
62	Santos Carranza	X		Casa			X
63	Sener Edgardo Cantarero	X		Casa		X	
64	Adelfa Sabillon	X		Casa			X
65	Jose Benjamin Castillo	X		Casa		X	
66	Nolvia Lizeth Gomez	X		Casa		X	
67	Irubin Rodriguez	X		Casa	X		
68	Gerson Lorenzo Rivera	X		Casa		X	
69	Milman Zaldivar	X		Casa		X	
70	Donis Mauricio Perdomo	X		Casa	X		
71	Antonio Carcamo		X	Casa N/DI		X	
72	Gladis Ondina Posadas	X		Casa	X		
73	Carlos Luis Zaldivar	X		Casa	X		

74	Duani Rodriguez	X		Casa	X		
75	Leonardo Enrrique Rivera	X		Casa		X	
76	Sener Edgardo Rodriguez	X		Casa		X	
77	Dolvin Ulises Vigil Mejia	X		Casa		X	
78	Maria Rosa Sabillon	X		Casa	X		
79	Jenny Francisco Gomez	X		Casa	X		
80	Jose Antonio Carcamo	X		Casa	X		
81	Rolin Antonio Carcamo		X	Deshabitada		X	
82	Antonio Carcamo		X	Casa N/DI		X	
83	Feliciano Rivera Paz	X		Casa		X	
84	Edy Rivera		X	Deshabitada		X	
85	Rindolfo Perdomo	X		Casa		X	
86	Romain Mejia	X		Casa	X		
87	Marvin Leiva	X		Casa	X		
88	Selvin Roberto Leiva Caballero	X		Casa	X		
89	Danilo Sabillon	X		Casa		X	
90	Jose Virgilio Reyes	X		Casa		X	
91	Kenia Perdomo		X	Deshabitada		X	
92	Gilberto Rivera Paz	X		Casa	X		
93	Biliado Alberto Perdomo	X		Casa		X	
94	Gunter Coleman		X	Casa N/DI		X	
95	Elvidio Lopez	X		Casa		X	
96	Jose Roberto Rivera Jimenez		X	Deshabitada		X	
97	Amado Rivera		X	Casa N/DI		X	
98	CLemente Trejo	X		Casa	X		
99	Denis Perdomo		X	Casa N/DI		X	
100	Darwin Josue Perdomo	X		Casa	X		
101	Nixon Castellanos		X	Deshabitada		X	
102	Adin Mejia	X		Casa		X	
103	Nelson Fernandez	X		Casa	X		
104	Wilson Vides Mejia	X		Casa	X		
105	Wilmer Muñoz Reyes	X		Casa		X	
106	Ondina Perdomo	X		Casa		X	
107	Geovani Perez		X	Casa N/DI		X	
108	Raul Rivera		X	Casa N/DI		X	
109	Franklin Josue Mendoza	X		Casa			X
110	Elias Hernandez		X	Deshabitada		X	
111	Jose Benitez	X		Casa	X		
112	Hildo Joel Cantarero	X		Casa		X	

113	Pedro Antonio Fernandez	X		Casa	X		
114	Jairo Geovani Perdomo	X		Casa		X	

Cuadro de Resumen	
Viviendas Ocupadas	91
Viviendas Desocupadas	23
Iglesias	0
Posta Policial	0
Centro Comunal	0
Escuela	0
Kinder	0
Cesar-Cesamo	0
Negocios	0
Edificios Gubernamental	0
Otros (Establo)	0
Total Edificaciones	**114**

Municipio San Luis Santa Barbara

Comunidad: El Zapotal

N°	NOMBRE DE JEFE DE FAMILIA	OCUPADA	DESOCUPADA	EDIFICIO PUBLICO	ESTADO DE LA VIVIENDA		
				NEGOCIO / OTRO	B	R	M
1	Darlin Noel Muñoz	X		Casa		X	
2	Lenin Aguilar		X	Deshabitada		X	
3	Guillermo Muñoz Granados	X		Casa		X	
4	Rony Arturo Perdomo	X		Casa		X	
5	Gloria Lopez Rivera	X		Casa		X	
6	Bernardo Bautista	X		Casa			X
7	Marta Moreno		X	Deshabitada		X	
8	Osvaldo Valle	X		Casa		X	
9	Marilu Rivera Muñoz		X	Deshabitada		X	
10	Roger Manuel Valle	X		Casa		X	
11	Siriaco Aguilar	X		Casa	X		
12	Zoila Valle	X		Casa			X
13	Jose Aguilar		X	Deshabitada		X	
14	Yoni Valle		X	Deshabitada		X	
15	Neri Castellanos	X		Casa		X	
16	Iglesia Evangelica			Iglesia		X	
17	Casa Pastoral		X	Deshabitada		X	
18	Pablo Perdomo	X		Casa		X	
19	Villasmina Perdomo Rodriguez	X		Casa		X	
20	Olivero Perdomo		X	Deshabitada		X	
21	Jose Nelson Perdomo	X		Casa		X	
22	Wilson Pineda	X		Casa		X	
23	Alex Adonay Perdomo	X		Casa	X		
24	Reina Isabel Moreno		X	Deshabitada		X	
25	Alex Wilmer Perdomo	X		Casa		X	
26	Orlando Paz Perdomo	X		Casa		X	
27	Martin Paz		X	Deshabitada		X	
28	Elin Tejada	X		Casa		X	
29	Rudy Tejada	X		Casa			X
30	Guadalupe Tejada	X		Casa		X	
31	Luis Paz	X		Casa		X	
32	Nerin Rivera Bautista	X		Casa			X
33	Ever Nehemias Rodriguez	X		Casa			X
34	Teofilo Lopez	X		Casa		X	

35	Orlin Javier Rodriguez	X		Casa		X	
36	Santos Rodriguez	X		Casa			X
37	Ernan Sarmiento		X	Deshabitada		X	
38	Elvidio Perdomo	X		Casa		X	
39	Ciriaco		X	Deshabitada		X	
40	Jacinto Carcamo Rodriguez	X		Casa		X	
41	Maria Reyes Zaldivar	X		Casa	X		
42	Melvin Rodriguez		X	Deshabitada		X	
43	Joel Enrrique Muñoz	X		Casa		X	
44	Hector Danilo Rivera	X		Casa			X
45	Jose Raul Lopez Rodriguez		X	Deshabitada		X	
46	Teodoso Bautista	X		Casa			X
47	Gerson Adalid Perdomo	X		Casa		X	
48	Eliazer Bautista	X		Casa		X	
49	Eybin Bautista	X		Casa	X		
50	Jose Dermirio Bautista	X		Casa		X	
51	Eliazer Bautista		X	Deshabitada			X
52	Yimer Bautista		X	Deshabitada		X	
53	Virgilio Bautista	X		Casa		X	
54	Raul Bautista	X		Casa		X	
55	Agusto Muñoz Perdomo	X		Casa			X
56	Ivan Edgardo Rivera	X		Casa		X	
57	David Martinez		X	Deshabitada		X	
58	Juan Carlos		X	Deshabitada		X	
59	Israel Rivera Fernandez	X		Casa		X	
60	Norma Aracely Rivera	X		Casa		X	
61	Kinder "Nueva Luz"			Kinder		X	
62	Rene Castellanos	X		Casa N/DI		X	
63	Hernan Sarmiento		X	Deshabitada		X	
64	Doly Lizeth Mercado	X		Casa		X	
65	Juan Carlos Pineda	X		Casa		X	
66	Consepcion Pineda	X		Casa		X	
67	Jose Olivero Perdomo	X		Casa			X
68	Escuela			Escuela		X	
69	Tulio Naomin Ramon Bautista	X		Casa		X	
70	Juan Edgardo Rivera		X	Deshabitada		X	
71	Juan Corea	X		Casa		X	
72	Marely Rivera	X		Casa		X	
73	Consepcion Pineda	X		Casa			X

74	Joaquin Tejada	X		Casa	X		
75	Jimy Raul Bautista	X		Casa		X	
76	Escuela "Rural Mixta"			Escuela		X	
77	Armando Leiva	X		Casa		X	
78	Audelino Mercado	X		Casa		X	
79	Cresencio Bautista	X		Casa			X
80	Jose Wilmer Mercado	X		Casa		X	

Cuadro De Resumen	
Viviendas Ocupadas	57
Vivienda Desocupadas	19
Iglesia	1
Centro Comunal	0
Kinder	1
Escuela	2
Cesar - Cesamo	0
Negocio	0
Edificio Gurnamental	0
Otros (Establo)	0
Total Edificaciones	**80**

Municipio San Luis Santa Barbara

Comunidad: La Pita

N°	NOMBRE DE JEFE DE FAMILIA	OCUPADA	DESOCUPADA	EDIFICIO PUBLICO	ESTADO DE LA VIVIENDA		
				NEGOCIO / OTRO	B	R	M
1	Maria Victoria Zaldivar	X		Casa		X	
2	Marco Tulio Maldonado Murcia		X	Casa N/DI		X	
3	Marcos Antonio Perez	X		Casa			X
4	Andres Tejada	X		Casa			X
5	Jose Oscar Perdomo	X		Casa	X		
6	Luis Rivera		X	Casa N/DI		X	
7	Jose Wilmer Pineda	X		Casa	X		
8	Elidia Enamorado Paz		X	Deshabitada		X	
9	Mercedes Enamorado Rodriguez		X	Deshabitada		X	
10	Leandro Vasquez	X		Casa	X		
11	Teodolinda Reyes	X		Casa		X	
12	Murelin Adali Leiva	X		Casa		X	
13	Milvia Perdomo	X		Casa		X	
14	Jeferson Moreno	X		Casa		X	
15	Amaldo Isrrael Pineda	X		Casa		X	
16	Maria Teodolinda Moreno	X		Casa	X		
17	Pollera Camino Real			Negocio		X	
18	Oscar Nilo		X	Casa N/DI		X	
19	Luis Rivera		X	Deshabitada			X
20	Walter Zaldivar	X		Casa		X	
21	Walter Zaldivar	X		Casa		X	
22	Daniel Pineda Chacon	X		Casa	X		
23	Jose Santos Hernandez	X		Casa			X
24	Fernando Galeano Castellanos	X		Casa	X		
25	Marisol Toledo	X		Casa		X	
26	Antonio Bu Rivera		X	Deshabitada		X	
27	Felipe Perez	X		Casa			X
28	Matias Castellanos		X	Casa N/DI	X		
29	Adelmo Milla	X		Casa	X		
30	Luis Perdomo Rivera	X		Casa	X		
31	Jose Osman Bu Hernandez	X		Casa		X	
32	Teodolinda Reyes Lopez	X		Casa		X	
33	Bessy Yessenia Aguilar	X		Casa		X	
34	Valerio Rivera	X		Casa			X

35	Adin Gomez		X	Casa N/DI		X	
36	Gonzalo Gomez	X		Casa		X	
37	Estuardo Maldonado	X		Casa		X	
38	Felipe Perez	X		Casa			X

Cuadro de Resumen	
Viviendas Ocupadas	28
Viviendas Desocupadas	9
Iglesias	0
Posta Policial	0
Centro Comunal	0
Escuela	0
Kinder	0
Cesar-Cesamo	0
Negocios	1
Edificios Gubernamental	0
Otros (Establo)	0
Total Edificaciones	**38**

Municipio San Luis Santa Barbara

Barrio Las Brisas

N°	NOMBRE DE JEFE DE FAMILIA	OCUPADA	DESOCUPADA	EDIFICIO PUBLICO	ESTADO DE LA VIVIENDA		
				NEGOCIO / OTRO	B	R	M
1	Wilson Rodriguez	X		Casa	X		
2	Marvin Perdomo Rodriguez	X		Casa	X		
3	Wilson Erazo	X		Casa		X	
4	Eugenia Sabillon	X		Casa		X	
5	Daniel Hernandez		X	Casa N/DI		X	
6	Jose Humberto Maldonado			Negocio		X	
7	Maria Lilian Miranda	X		Casa		X	
8	Francisco Cruz		X	Casa N/DI		X	
9	German Sabillon Rodriguez	X		Casa	X		
10	Jose Victor Guevara	X		Casa		X	
11	Lucia Mercado Benitez	X		Casa		X	
12	Alvaro Rivera	X		Casa	X		
13	Jose Carcamo		X	Deshabitada		X	
14	Jose Ramon Castro Rodriguez	X		Casa	X		
15	Daniel Armando Bueso	X		Casa	X		
16	Elday Hernandez Perdomo	X		Casa		X	
17	Juventino		X	Deshabitada			X
18	Karina Rodriguez	X		Casa	X		
19	Raul Enamorado	X		Casa	X		
20	Victor Nolasco	X		Casa	X		
21	Ramon Toniney Rodriguez Sabillon	X		Casa		X	
22	Sinahi Garcia		X	Casa N/DI	X		
23	Juan Pineda Paz	X		Casa			X
24	Joaquin Pineda	X		Casa	X		
25	Elvidio Lopez Mendoza	X		Casa	X		
26	Adan Sabillon		X	Deshabitada			X
27	Nolin Adalberto Castro	X		Casa			X
28	Jose Arnaldo Rivera	X		Casa	X		
29	Omar Perdomo		X	Deshabitada		X	
30	Maria Onoria Madrid		X	Casa N/DI		X	
31	Amparo Dubon		X	Deshabitada		X	
32	Mayra Rivera	X		Casa	X		
33	Jose Mejia	X		Casa	X		

34	Milton Perdomo		X	Casa N/DI		X	
35	Kety Mendoza	X		Casa		X	
36	Elio Enay Paz Mejia	X		Casa	X		
37	Albercio Toro		X	Deshabitada		X	
38	Rubi Mendoza	X		Casa			X
39	Dunia Suyapa Fernandez		X	Deshabitada		X	
40	Agustina		X	Deshabitada			X
41	Fredy Vasquez	X		Casa			X
42	Ramon Rodriguez	X		Casa		X	
43	Luis Perdomo		X	Deshabitada			X
44	Isabel Galindo Pineda	X		Casa		X	
45	Boris Yilsio	X		Casa		X	
46	Braulio Rivera		X	Deshabitada		X	
47	Gregorio Rivera		X	Deshabitada		X	
48	Lilian Marlen Ramirez		X	Deshabitada		X	
49	Gregorio Rivera		X	Deshabitada		X	
50	Fidencio Rodriguez		X	Deshabitada		X	
51	Yesica Marisol Bu		X	Deshabitada		X	
52	Ada Migdalia Sabillon		X	Deshabitada		X	
53	Marta Sonia		X	Casa N/DI		X	
54	Elsa Sabillon		X	Deshabitada		X	
55	Elena Niniska Pinto	X		Casa	X		
56	Estela		X	Deshabitada		X	
57	Vilma Mejia		X	Deshabitada		X	
58	Jose Alvin Madrid	X		Casa		X	
59	Felipe Fernandez	X		Casa		X	
60	Bety Alvarado		X	Deshabitada			X
61	Bety Alvarado		X	Casa N/DI	X		
62	Vanessa Mejia	X		Casa		X	
63	Juan Crisostomo Rodriguez	X		Casa	X		
64	Javier Perdomo	X		Casa		X	
65	Gladis Paz		X	Casa N/DI		X	
66	Jorge Antonio Pineda	X		Casa	X		
67	Hilda Aracely Hernandez	X		Casa	X		
68	Jorge Neptali Hernandez Zaldivar	X		Casa	X		
69	Orlando Perdomo	X		Casa		X	
70	Jose David Escalante		X	Deshabitada		X	
71	Julia Suyapa	X		Casa	X		
72	Rosita		X	Deshabitada		X	

73	Reinerio Perdomo		X	Casa N/DI		X	
74	Deiby Fernandez	X		Casa		X	
75	Jorge Paz	X		Casa		X	
76	Marina Enamorado		X	Deshabitada		X	
77	Edwin lopez	X		Casa		X	
78	Yanet Bu		X	Casa N/DI		X	
79	Wilmer Yovani Paz		X	Deshabitada		X	
80	Elmer Chacon	X		Casa		X	
81	Alexander Chacon	X		Casa			X
82	Juan Carlos Zaldivar	X		Casa		X	
83	Wilmer Geobany Paz		X	Casa N/DI	X		
84	Jose Omar Perdomo		X	Deshabitada	X		
85	Maribel Leiva	X		Casa	X		
86	Alma Rosa Mejia Enamorado	X		Casa	X		
87	Novida Rodriguez Sabillon	X		Casa		X	
88	Desiderio Aceituno	X		Casa	X		
89	Sergia Castellanos	X		Casa		X	
90	Desiderio Aceituno		X	Deshabitada		X	
91	Norvi Rivera	X		Casa	X		
92	Renato Rivera		X	Casa N/DI		X	
93	Suyapa Zaldivar	X		Casa		X	
94	Maria Natividad Bu Corea		X	Casa N/DI		X	
95	Reyna Suyapa	X		Casa			X
96	Elmer Lopez	X		Casa		X	
97	Reyna Sabillon	X		Casa	X		
98	Ciro Omar Hernandez Perdomo	X		Casa	X		
99	Luis Armando Rapalo	X		Casa		X	
100	Lesbia Rosmeri Rodriguez	X		Casa	X		
101	Wilfredo Mejia		X	Deshabitada		X	
102	Margarita Muñoz	X		Casa		X	
103	Orlando Castellanos			Negocio		X	
104	Hector Omar Hernandez		X	Deshabitada		X	
105	Irene Mejia	X		Casa	X		
106	Marta Lidia Mejia	X		Casa	X		
107	Maria De La Cruz Pineda	X		Casa			X
108	Jose Adolfo Pineda	X		Casa		X	
109	Sisto Pineda	X		Casa			X
110	Blanca Lidia Pineda	X		Casa		X	
111	Irene Mejia		X	Deshabitada		X	

112	Martha Lorena Perdomo		X	Deshabitada		X	
113	Jesus Rodriguez	X		Casa	X		
114	Juventino Castellanos	X		Casa		X	
115	Otilia Aguilar	X		Casa			X
116	Jorge Rivera		X	Casa N/DI	X		
117	Yaneth Madrid	X		Casa	X		
118	Silvio Rodriguez		X	Deshabitada	X		
119	Maria Teruel	X		Casa		X	
120	Ingris		X	Casa N/DI		X	
121	Alma Rosa Hernandez		X	Casa N/DI		X	
122	Leonor Hernandez	X		Casa		X	
123	Teodulo Guillen Mejia		X	Casa N/DI		X	
124	Omar Muñoz	X		Casa			X
125	Eva Pineda		X	Casa N/DI			X
126	Antonia Rivera	X		Casa		X	
127	Ernesto Gabarrete	X		Casa	X		
128	Luis Enamorado	X		Casa			X
129	Orfa Peña		X	Deshabitada		X	
130	Luis Antonio Muñoz	X		Casa	X		
131	Guadalupe Perdomo		X	Deshabitada		X	
132	Kenia Rivera	X		Casa			X
133	Rafael Fernandez		X	Deshabitada		X	
134	Ever Enrrique Caballero	X		Casa	X		
135	Raquel Fernandez	X		Casa		X	
136	Juan Rubi Mancia		X	Deshabitada		X	
137	Yanixa Muñoz	X		Casa		X	
138	Olvin Elid Rivera		X	Deshabitada		X	
139	Bety Castro	X		Casa	X		
140	Maria Olga Escobar	X		Casa		X	
141	Norlan Enamorado	X		Casa			X
142	Milvia Suyupa	X		Casa	X		
143	Carlos Rivera		X	Deshabitada		X	
144	Ramiro Antonio Muñoz	X		Casa	X		
145	Jose Orlando Rivera Orellana	X		Casa	X		
146	Armida Maribel Galindo		X	Deshabitada		X	
147	Angel Lopez		X	Deshabitada		X	
148	Alma Pineda	X		Casa	X		
149	Bladimir Muñoz	X		Casa	X		
150	Osiris Marisela Rivera	X		Casa	X		

151	Luis Reyes		X	Casa N/DI		X	
152	Guillermo Zaldivar Lopez		X	Deshabitada		X	
153	Elvia Perdomo		X	Casa N/DI		X	
154	Oneida Muñoz	X		Casa		X	
155	Mario Zaldivar	X		Casa		X	
156	Carlos Armando Perdomo	X		Casa	X		
157	Laudelino Rivera	X		Casa		X	
158	Maudalena Lopez	X		Casa		X	
159	Jose Henrry Fernandez	X		Casa	X		
160	Marimar Castellanos	X		Casa	X		
161	Roldan Perdomo	X		Casa	X		
162	Rene Garcia	X		Casa	X		
163	Febe Garcia	X		Casa		X	
164	Abrahan Benitez		X	Deshabitada		X	
165	Ruth Vigil	X		Casa	X		
166	Jairo Rivera	X		Casa		X	
167	Benito		X	Deshabitada		X	
168	Evelin Perdomo	X		Casa		X	
169	Marco Antonio Fernandez		X	Deshabitada		X	
170	Gladys Ondina Ramos		X	Deshabitada		X	
171	Tomas Fernandez	X		Casa		X	
172	Dimas Perdomo		X	Deshabitada		X	
173	Marcelo Aguirre		X	Deshabitada		X	
174	Rosalia Mercado	X		Casa		X	
175	Osman Rivera	X		Casa	X		
176	Reinaldo Zaldivar		X	Casa N/DI		X	
177	Manuel Galvez	X		Casa		X	
178	Damaris Mileiby Cubas		X	Deshabitada		X	
179	Rina		X	Deshabitada		X	
180	Maria Maudalena Rodriguez	X		Casa	X		
181	Milvia Suyapa Enamorado		X	Deshabitada		X	
182	Juan Aguilar	X		Casa		X	
183	Benito Alonzo Perdomo	X		Casa			X
184	Dolma Lopez	X		Casa		X	
185	Olivia Perdomo	X		Casa			X
186	Argelia Mejia	X		Casa		X	
187	Reina Mendoza	X		Casa	X		
188	Dilcia Rivera	X		Casa	X		
189	Luis Beltran Miranda	X		Casa		X	

190	Tereza Aguilar	X		Casa		X	
191	Elder Castro	X		Casa	X		
192	Maria De La Cruz Perdomo	X		Casa		X	
193	Bethy Karina Rodriguez		X	Deshabitada		X	
194	Omar Rivera		X	Deshabitada		X	
195	Modesta Pineda	X		Casa		X	

Cuadro de Resumen	
Viviendas Ocupadas	121
Viviendas Desocupadas	72
Iglesias	0
Posta Policial	0
Centro Comunal	0
Escuela	0
Kinder	0
Cesar-Cesamo	0
Negocios	2
Edificios Gubernamental	0
Otros (Establo)	0
Total Edificaciones	**195**

Municipio San Luis Santa Barbara

Barrio Lempira

N°	NOMBRE DE JEFE DE FAMILIA	OCUPADA	DESOCUPADA	EDIFICIO PUBLICO	ESTADO DE LA VIVIENDA		
				NEGOCIO / OTRO	B	R	M
1	Filadelfo Rapalo		X	Deshabitada		X	
2	Irma Rosa Rivera	X		Casa		X	
3	Lenis Rivera Pineda	X		Casa		X	
4	Wendy Lizeth Palma	X		Casa		X	
5	Consuelo Lopez	X		Casa	X		
6	Porfirio Rivera	X		Casa		X	
7	Jonny Perdomo Leiva		X	Deshabitada		X	
8	Yamileth Rivera	X		Casa	X		
9	Marvin Rivera	X		Casa			X
10	Yonny Martinez		X	Deshabitada			X
11	Victorina Rivera	X		Casa			X
12	Oscar Rivera	X		Casa			X
13	Nora Haidee Orellana Argueta	X		Casa	X		
14	Nuria Paz	X		Casa	X		
15	Olver		X	Casa N/DI		X	
16	Geovani Mejia	X		Casa	X		
17	Osiris Rivera	X		Casa	X		
18	Santos Martinez	X		Casa	X		
19	Daniel Rivera	X		Casa	X		
20	Karen		X	Casa N/DI		X	
21	Danilo		X	Casa N/DI		X	
22	Denis Perdomo	X		Casa	X		
23	Kathia Toro	X		Casa	X		
24	Blanca Alicia Platero	X		Casa	X		
25	Moises Vargas	X		Casa	X		
26	Johan Rivera	X		Casa		X	
27	Julio		X	Apartamento N/DI		X	
28	Yadira Pineda		X	Deshabitada		X	
29	Bienvenida Pineda	X		Casa	X		
30	Jose Hilcias Sabillon	X		Casa		X	
31	Gladis Ondina Guzman	X		Casa	X		
32	Arnold Jose Guzman	X		Casa	X		
33	Avidia Rivera	X		Casa	X		

34	Renan Fernandez	X		Casa	X		
35	Hector Enamorado	X		Casa	X		
36	Irma Esperanza Rivera	X		Casa		X	
37	Alex Martinez	X		Casa		X	
38	Aura Elizabeth Mejia	X		Casa			X
39	Nelson Lopez	X		Casa			X
40	Irma Esperanza Rivera	X		Casa		X	
41	Alma Lidia Rodriguez		X	Deshabitada		X	
42	Fermin Rodriguez	X		Casa			X
43	Arnulfo Leiva	X		Casa		X	
44	Alicia Fernandez	X		Casa			X
45	Daniel Mario Sabillon	X		Casa		X	
46	Benjamin Fernandez	X		Casa			X
47	Manuel Carranza	X		Casa		X	
48	Martha Mejia	X		Casa	X		
49	Alex Alduvin Pineda	X		Casa	X		
50	Celestina Bu Lopez	X		Casa			X
51	Ermis Rivera	X		Casa	X		
52	Geovani Rivera Pineda	X		Casa		X	
53	Rutbin Rivera Pineda	X		Casa		X	
54	Floridalma Mejia Rivera	X		Casa		X	
55	Jassiel Casaña		X	Deshabitada		X	
56	Dominga Rivera	X		Casa		X	
57	Miguel Angel Perez	X		Casa		X	
58	Jose Onaldo Garcia	X		Casa		X	
59	Olvin Pineda		X	Casa N/DI		X	
60	Floridalba Pineda Rivera	X		Casa		X	
61	Reinaldo Fernandez	X		Casa		X	
62	Nely Sabillon	X		Casa	X		
63	Trina Leiva	X		Casa		X	
64	Eduvinia Perdomo	X		Casa		X	
65	Erlin Perdomo		X	Casa N/DI		X	
66	Laura Grisel Calix Perdomo	X		Casa	X		
67	Victorina Rivera		X	Deshabitada		X	
68	Dariel Madrid	X		Casa	X		
69	Edwin Geovany Sabillon	X		Casa	X		
70	Eugenia Rivera	X		Casa			X
71	Ruben Alonzo Guzman	X		Casa	X		
72	Hugo Leonel Rivera	X		Casa	X		

73	Octavio Fernandez	X		Casa			X
74	Wilfredo Bautista	X		Casa	X		
75	Adrian Bu	X		Casa	X		
76	Luis Alonzo Rodriguez	X		Casa	X		
77	Mairon Yafetj Rivera	X		Casa	X		
78	Jessica Patricia Caballero	X		Casa	X		
79	Glandy Grissela Perdomo	X		Casa	X		
80	Marco Tito Muñoz	X		Casa			X
81	Anibal Rudefindo Rodriguez	X		Casa		X	
82	Erudin Lopez		X	Deshabitada		X	
83	Angie Marizol	X		Casa	X		
84	Maria Dominga Enamorado	X		Casa		X	
85	Carlos Perdomo	X		Casa	X		
86	Oscar Armando Fernandez	X		Casa	X		
87	Isabel Gonzales	X		Casa	X		
88	Rosa Naidia Rodriguez	X		Casa	X		
89	Ledi		X	Deshabitada		X	
90	Esperanza Paz		X	Casa N/DI		X	
91	Nohemi Rodriguez Gomez	X		Casa	X		
92	Jose Raul Sanchez	X		Casa		X	
93	Lenin Perdomo Paz	X		Casa	X		
94	Jose Cecilio Ochoa	X		Casa	X		
95	Marlon Danilo Castellanos	X		Casa		X	
96	Elmer Mendoza	X		Casa	X		
97	Eleodan Sabillon	X		Casa		X	
98	Oscar Nilo Ramos	X		Casa		X	
99	Iliodan Sabillon Lopez	X		Casa	X		
100	Josias Sabillon	X		Casa		X	
101	Amilcar Hernandez	X		Casa		X	
102	Suyapa Mendez Paz	X		Casa	X		
103	Juan Rodriguez	X		Casa		X	
104	Manuel Lopez	X		Casa		X	
105	Maribel Rivera Perdomo	X		Casa		X	
106	Argentina Perdomo	X		Casa	X		
107	Dominica Rapalo	X		Casa			X
108	Oliveros Perdomo	X		Casa		X	
109	Maribel Pineda		X	Deshabitada		X	
110	Selenia Lopez	X		Casa	X		
111	Renan Fernandez	X		Casa	X		

112	Jose Nixon Lopez Perdomo	X		Casa		X	
113	Dionisio Ramirez	X		Casa	X		
114	Dionisio Ramirez		X	Deshabitada		X	
115	Jose Nain Rodriguez	X		Casa	X		
116	Gady Gadiel Pineda	X		Casa		X	
117	Ruben Guzman	X		Casa		X	
118	Pedro Pichardo	X		Casa	X		
119	Alejandro Toro			Panaderia	X		
120	Rodrigo Alejandro Toro	X		Casa	X		
121	Wilda Ponce	X		Casa	X		
122	Carmela Vigil	X		Casa			X
123	Lelis Paz	X		Casa		X	
124	Edilberto Reyes	X		Casa	X		
125	Antonio Ramos	X		Casa			X
126	Junior Alexander Vigil Pineda	X		Casa	X		
127	Dominga		X	Casa N/DI		X	
128	Olga Fernandez		X	Deshabitada		X	
129	Olga Mendez Paz	X		Casa		X	
130	Josefa Cantarero Rivera	X		Casa		X	
131	Rony Geovany Rodriguez	X		Casa	X		
132	Telma Lopez Aguilar	X		Casa			X
133	Edulio Muñoz	X		Casa	X		
134	Alexander Rivera	X		Casa	X		
135	Lilian Marlen Ramirez Martinez	X		Casa	X		
136	Maria Elibeth Vigil		X	Casa N/DI		X	
137	Rigoberto Gutierrez	X		Casa	X		
138	Jose Luis Perdomo	X		Casa	X		
139	Florencio Rivera Casaña	X		Casa		X	
140	Odilia Paz	X		Casa			X
141	Mercedes Aguilar	X		Casa		X	
142	Iglesia de Dios			Iglesia		X	
143	Carlos Humberto Sabillon	X		Casa	X		
144	Gregorio Rivera Orellana	X		Casa	X		
145	Alma Doris Leiva	X		Casa	X		
146	Jessica Marizol Bu	X		Casa		X	
147	Benancio Bu Corea	X		Casa		X	
148	Maria Lourdes Lopez	X		Casa	X		
149	Braulio Rivera	X		Casa	X		
150	Felipa Miranda	X		Casa	X		

151	Luis Perdomo		X	Deshabitada		X	
152	Jacobo Garcia	X		Casa	X		
153	Maria Honoria Madrid	X		Casa			X
154	Adela Sabillon	X		Casa	X		
155	Elmer Rivera	X		Casa	X		
156	Keti Mendoza Lopez	X		Casa	X		
157	Enma Sabillon	X		Casa	X		
158	Adan Rivera		X	Deshabitada		X	

Cuadro de Resumen	
Viviendas Ocupadas	133
Viviendas Desocupadas	23
Iglesias	1
Posta Policial	0
Centro Comunal	0
Escuela	0
Kinder	0
Cesar-Cesamo	0
Negocios	1
Edificios Gubernamental	0
Otros (Establo)	0
Total Edificaciones	**158**

Municipio San Luis Santa Barbara

Barrio Los Manguitos

N°	NOMBRE DE JEFE DE FAMILIA	OCUPADA	DESOCUPADA	EDIFICIO PUBLICO	ESTADO DE LA VIVIENDA		
				NEGOCIO / OTRO	B	R	M
1	Ivan Pineda	X		Casa		X	
2	Akilino Bu	X		Casa		X	
3	Roberto Leiva	X		Casa		X	
4	Jorje Graibi Escobar	X		Casa	X		
5	Duhany Aguilar	X		Casa		X	
6	Nolvia Rivera Paz	X		Casa			X
7	Juan Sagastume		X	Construccion		X	
8	Santos Pineda	X		Casa		X	
9	Jose Luis Sabillon	X		Casa			X
10	Martin Sarmiento	X		Casa		X	
11	Akilino Paz	X		Casa		X	
12	Jobel Manueles Mejia	X		Casa		X	
13	Juan Carlos Escobar	X		Casa		X	
14	Alma Lidia Guzman	X		Casa N/DI		X	
15	Erika Fernandez		X	Desahabitada		X	
16	Mirian Sabillon		X	Desahabitada		X	
17	Celso Escobar	X		Casa		X	
18	Nahun Cruz	X		Casa N/DI		X	
19	Zenaida Zaldivar	X		Casa			X
20	Roberto Caballero	X		Casa		X	
21	Argentino Mercado	X		Casa			X
22	Amilcar Olivereo Pineda	X		Casa N/DI		X	
23	Eva Mejia	X		Casa		X	
24	Eva Mejia	X		Casa N/DI		X	
25	Marta Pineda	X		Casa			X
26	Etelvina Muñoz	X		Casa N/DI		X	
27	Ovidio Pineda		X	Deshabitada		X	
28	Adan Guardado	X		Casa N/DI			X
29	Angel Santos Pineda Valle	X		Casa		X	
30	Maria Eugenia Ernandes Mejia	X		Casa		X	
31	Cristian Josue Rapalo	X		Casa		X	
32	Marvin Escobar	X		Casa N/DI		X	
33	Noemy Figueroa	X		Casa		X	

34	Marco Antonio Enamorado	X		Casa		X	
35	Mirian Zaldivar	X		Casa N/DI		X	
36	Guadalupe Pineda	X		Casa			X
37	Evelin Mejia Pineda	X		Casa			X
38	Nora Escobar	X		Casa			X
39	Rufina Alva Cardona	X		Casa			X
40	Sandra Soler	X		Casa			X
41	Marvin Zaldivar	X		Casa N/DI		X	
42	German Zaldivar	X		Casa		X	
43	Elsa Marina Escobar	X		Casa			X
44	Ondina Saldivar	X		Casa		X	
45	Edi Daniel Melendez	X		Casa	X		
46	Jose Alfredo Andino	X		Casa		X	
47	Misael Escobar	X		Casa		X	
48	Adrian Escobar	X		Casa		X	
49	Ever Ronain Escobar	X		Casa			X
50	Duanis David Rodriguez	X		Casa	X		
51	Faustina Sabillon	X		Casa			X
52	Navidad Vigil	X		Casa	X		
53	Dilma Orvelina Pineda	X		Casa		X	
54	Merary Abigail Perdomo Mejia	X		Casa		X	
55	Gladis Ondina Sagastume	x		Casa		X	
56	Miguel Anguel Aguilar Perez	X		Casa		X	
57	Wilmer Vallecillo	X		Casa	X		
58	Edwin Geovany	X		Casa	X		
59	Ludy Yadira Castellanos	X		Casa	X		
60	Hayde Muñoz Reyes	x		Casa			X
61	Danilo Fernandez Rivera	X		Casa	X		
62	Manuel Perez Mejia	X		Casa	X		
63	Alejandrina Martinez	X		Casa		X	
64	Mary Yolanda Paz	X		Casa		X	
65	Arnaldo Escobar	X		Casa		X	
66	Maria Suyapa Sagastume	X		Casa			X
67	Maria Orfilia Rios Rivera	X		Casa		X	
68	Merlin Roberto Orellana	X		Casa	X		
69	Elsa Marina Hernandez	X		Casa		X	
70	Lelis Hernandez	X		Casa		X	
71	Elvin Nahun Garcia	X		Casa		X	
72	Amaro Escobar	X		Casa		X	

73	Sonia Maribel Pineda	X		Casa		X	
74	Abel Sagastume	X		Casa N/DI		X	
75	Jose Moises Osorio	X		Casa		X	
76	Ana Yasmina Rodriguez	X		Casa		X	
77	Wilson Escobar	X		Casa N/DI		X	
78	Otilio Cruz Lemus	X		Casa		X	
79	Juan Fernandez	X		Casa		X	
80	Aleja Zaldivar	X		Casa N/DI		X	
81	Marcela Rapalo	X		Casa			X
82	Isabela Zaldivar	X		Casa		X	
83	Mauricio Escobar	X		Casa		X	
84	Juan Jose Muñoz	X		Casa N/DI		X	
85	Erick Mercado	X		Casa		X	
86	Juan Jose Rodriguez	X		Casa			X
87	Norma Yaqueli Zaldivar	X		Casa		X	
88	Dunia Aracely Escobar	X		Casa			X
89	Keily Meraly Paz Vigil	X		Casa	X		
90	Deisi Suyapa Valle	X		Casa		X	
91	Faustino Mercado Sabillon	X		Casa		X	
92	Francisco Antonio Perdomo	X		Casa	X		
93	Luis Felipe Vega	X		Casa		X	
94	Nohemy Rivera	X		Casa		X	
95	Cindy Liseth Tejada	X		Casa	X		
96	Mary Yamileth Rivera	X		Casa	X		
97	Margarita Sabillon Bu	X		Casa		X	
98	Iris Amanda Lopez	X		Casa		X	
99	Maria Orfilia Rios Rivera	X		Casa		X	
100	Mercedes Fernnadez	X		Casa N/DI		X	
101	Santos Tiodora	X		Casa		X	
102	Duanis David Rodriguez	X		Casa		X	
103	Medardo Lopez Zaldivar	X		Casa		X	
104	Melida Valle Muñoz	X		Casa		X	
105	Modesta Vasquez Cantarero	X		Casa		X	
106	Sandra Patricia Enamorado		X	Deshabitada		X	
107	Leda Esperanza Santander	X		Casa		X	
108	Santos Madrid	X		Casa	X		
109	Elda Pineda Tejada	X		Casa	X		
110	Leopoldo Reyes	X		Casa	X		
111	Osmin Alexander Reyes	X		Casa	X		

112	Adan Guardado	X		Casa		X	
113	Selvin Escobar	X		Casa		X	
114	Karen Yaneth Zamora	X		Casa	X		
115	Donila Escobar	X		Casa		X	
116	Julio Enamorado	X		Casa		X	
117	Julio Enamorado	X		Casa N/DI		X	

Cuadro de Resumen	
Viviendas Ocupadas	112
Viviendas Desocupadas	5
Iglesias	0
Posta Policial	0
Centro Comunal	0
Escuela	0
Kinder	0
Cesar-Cesamo	0
Negocios	0
Edificios Gubernamental	0
Otros (Establo)	0

Municipio San Luis Santa Barbara

Barrio Los Profesores

N°	NOMBRE DE JEFE DE FAMILIA	OCUPADA	DESOCUPADA	EDIFICIO PUBLICO	ESTADO DE LA VIVIENDA		
				NEGOCIO / OTRO	B	R	M
1	Maria Magdalena Antunez	X		Casa	X		
2	Denis Mauricio Teruel	X		Casa		X	
3	Yeni Vega		X	Deshabitada		X	
4	Margarita Acosta	X		Casa	X		
5	Rony Josue Rivera	X		Casa		X	
6	Carlos Sanchez	X		Cerrada N/DI		X	
7	Luis Fernandez Pineda	X		Casa	X		
8	Luis Adan Ramirez	X		Casa	X		
9	Alexis Rivera	X		Casa		X	
10	Adonay Lopez	X		Casa	X		
11	Regino Perdomo	X		Casa		X	
12	Yoni Enamorado			Ferreteria	X		
13	Gonzalo Rivera Medrano		X	Construcc. / D	X		
14	Juan Carlos Guzman	X		Casa	X		
15	Olga Marina Tinoco	X		Casa		X	
16	Bienvenida Rios	X		Casa		X	
17	Maria Eduvinia Lopez		X	Deshabitada		X	
18	Melvin Dubon	X		Casa	X		
19	Elis Rivera			Negocio	X		
20	Elis Rivera	X		Casa	X		
21	Ernaldo Rapalo Leiva	X		Casa	X		
22	Pablo Jesus Lopez	X		Casa	X		
23	Margarita Sagastume	X		Casa		X	
24	Jose Hernan Aguilar	X		Casa	X		
25	Gabriel Bu			Gimnacio	X		
26	Gabriel Bu Rivera	X		Casa		X	
27	Registro Nacional De Las Personas			R.N.P.		X	
28	Guillermo Guzman	X		Casa	X		
29	Ruberman Castro	X		Casa	X		
30	Melida Rodriguez	X		Casa	X		
31	Maria Bella Perdomo	X		Casa	X		
32	Jose Marvin Perdomo	X		Casa		X	
33	Barberia La Pava			Negocio		X	

34	Inverciones JC			Cooperativa	X		
35	Roberto Sabillon	X		Casa N/DI	X		
36	Pablo Rivera	X		Casa		X	
37	Martin Anotonio Funez	X		Casa	X		
38	Natividad Lopez	X		Casa	X		
39	Dolores Tejada Gavarrete	X		Casa	X		
40	Maria Leticia Hernandez	X		Casa	X		
41	Francisco Javier Valle	X		Casa	X		
42	Fidel Rivera Rivera	X		Casa		X	
43	Elis Rivera	X		Casa	X		
44	Dani Flores	X		Casa N/DI	X		
45	Prospero Milton Lopez	X		Casa	X		
46	Adan Guzman	X		Casa	X		
47	Alma Marleny Ramires	X		Casa	X		
48	Floricelba Paz Muñoz	X		Casa	X		
49	Ever Enamorado	X		Casa N/DI	X		
50	Noe Castellanos	X		Casa		X	
51	Santos Rodriguez	X		Casa	X		
52	Carniceria Luis Rivera			Negocio	X		
53	Laura Perdomo Sabillon			Farmacia	X		
54	Laura Perdomo Sabillon	X		Casa	X		
55	Jorge Rivera (Carniceria)			Negocio	X		
56	Laura Perdomo Sabillon			Negocio	X		
57	Carolina Vargas Cruz			Negocio	X		
58	Danilo Bu	X		Casa	X		
59	Luis Garcia		X	Deshabitada	X		
60	Yoli Enamorado			Tienda		X	
61	Lidia Sabillon			Negocio		X	
62	Ciriaco Benitez Ponce	X		Casa	X		
63	Maria Rosario Enamorado	X		Casa	X		
64	Guillermo Paz	X		Casa N/DI		X	
65	Emilio Rapalo		X	Deshabitada		X	
66	Guillermo Alexander Paz	X		Casa		X	
67	Edgardo Pineda	X		Casa	X		
68	Roberto Maldonado Menjivar	X		Casa	X		
69	Jose Perdomo	X		Casa	X		
70	Braulio Cribas		X	Deshabitada		X	
71	Gonzalo Rivera Medrano	X		Casa	X		
72	Olsen Adolfo Saravia	X		Casa	X		

73	Suyapa Castro	X		Casa Cerrada		X	
74	Rutbelia Cazaña		X	Deshabitada	X		
75	Maria De La Cruz Perdomo	X		Casa		X	
76	Jose Rigoberto Rivera	X		Casa	X		
77	Luis Guillermo Rivera	X		Casa		X	
78	Francisco Rapalo Leiva	X		Casa	X		
79	Jacobo Mejia	X		Casa	X		
80	Norma Aracely Enamorado	X		Casa		X	
81	Lidia Carranza	X		Casa		X	
82	Alduvin Bautista	X		Casa			X
83	Irma Ramos	X		Casa	X		
84	Mauricio Rivera	X		Casa		X	
85	Delin Raul Lopez Zaldivar	X		Casa	X		
86	Gonzalo Rivera Medrano	X		Casa	X		
87	Iglisia Asamblea de Dios			Iglesia	X		
88	Alduvin Rivera	X		Casa	X		
89	Plinio Rivera	X		Casa	X		
90	Rene Sabillon Fernandez	X		Casa	X		
91	Efrain Sabillon			Taller de Llantera	X		
92	Marco Antonio Toro	X		Casa	X		
93	Davis Ermelin Sabillon	X		Casa	X		
94	Cesar Agusto Perdomo	X		Casa	X		
95	Gloria Margarita Fernandez	X		Casa	X		
96	Plinio Rivera	X		Casa		X	
97	Jose Crebil Rapalo Peña		X	Construcc. / D	X		
98	Javier Paz	X		Casa		X	
99	Gerlin Darley Carranza Paz	X		Casa	X		
100	Berta Sabillon	X		Casa N/DI	X		
101	Carlos Humberto Perdomo	X		Casa	X		
102	Betillo Rapalo	X		Casa N/DI		X	
103	Nery Mendoza	X		Casa N/DI		X	
104	Jose Nery Mendoza Rivera	X		Casa		X	
105	Mercedes Acosta Bardales	X		Casa		X	
106	Gladis Ondina Perdomo	X		Casa		X	
107	Karla Rivera	X		Casa	X		
108	Emilio Rapalo			Bodega	X		
109	Emilio Rapalo			Agropecuaria	X		
110	Ubaldo Zaldivar			Negocio	X		
111	Bladimir Zaldivar	X		Casa	X		

112	Albercio Toro	X		Casa	X		
113	Albercio Toro	X		Casa	X		
114	Arnulfo Santos Cartajena	X		Casa	X		
115	Esc. Dr. Miguel Paz Barahona			Escuela	X		
116	Francisca Mata	X		Casa	X		
117	Marcelo Fernandez			Molino	X		
118	Yensi Dubon	X		Casa N/DI	X		
119	Nilsen Muñoz	X		Casa N/DI		X	
120	Ivan Alberto Rivera	X		Casa	X		
121	Hedman Zaldivar	X		Casa		X	
122	Juana Sabillon Lopez	X		Casa	X		
123	Jose Otoniel Lopez	X		Casa	X		
124	Olvin Josue Perdomo	X		Casa		X	
125	Jerminil Lopez Rivera	X		Casa		X	
126	Romel Antonio Antunez	X		Casa	X		
127	Leonel Guzman	X		Casa	X		
128	Jose Oriol Perez	X		Casa	X		
129	Aurora Rodriguez	X		Casa	X		
130	Plinio Sabillon	X		Casa N/DI	X		
131	Arcilia Rapalo	X		Casa	X		
132	Oscar Castellanos	X		Casa N/DI	X		
133	Andres Rapalo Rivera	X		Casa N/DI		X	
134	Javier Rapalo Rivera	X		Casa		X	
135	Reinaldo Enamorado	X		Casa	X		
136	Wilmer Rivera	X		Casa N/DI	X		
137	Mercedes Enamorado	X		Casa	X		
138	Exides Rivera	X		Casa	X		
139	Lilian Lopez Vega	X		Casa	X		
140	Jose Renan Perdomo	X		Casa	X		
141	Francisca Zuniga	X		Casa	X		
142	Luis Osman Cuba	X		Casa N/DI	X		
143	Raul Paz			Bodega	X		
144	Marvin Orellana	X		Casa		X	
145	Marta Pineda	X		Casa		X	
146	Maria Maribel Pineda		X	Deshabitada	X		
147	Oswaldo Pineda		X	Deshabitada		X	
148	Rolin Yobani Leiva	X		Casa	X		
149	Edin Rolando Mejia	X		Casa		X	
150	Evelia Paz	X		Casa		X	

Cuadro de Resumen	
Viviendas Ocupadas	119
Viviendas Desocupadas	10
Iglesias	1
Posta Policial	0
Centro Comunal	0
Escuela	1
Kinder	0
Cesar-Cesamo	0
Negocios	17
Edificios Gubernamental	0
Otros (Establo)	2
Total Edificaciones	**150**

Municipio San Luis Santa Barbara

Barrio Luz y Vida

N°	NOMBRE DE JEFE DE FAMILIA	OCUPADA	DESOCUPADA	EDIFICIO PUBLICO	ESTADO DE LA VIVIENDA		
				NEGOCIO / OTRO	B	R	M
1	Pablo Fernandez	X		Casa		X	
2	Yoandy Lisbeth Fernandez	X		Casa	X		
3	Robert Fernandez	X		Casa	X		
4	Maria Pineda Sarmiento	X		Casa			X
5	Melvin Mejia	X		Casa	X		
6	Lusbyn Idania Bu	X		Casa	X		
7	Isolina Zaldivar	X		Casa	X		
8	Milvia Rosa Escobar	X		Casa		X	
9	Corina Mejia	X		Casa	X		
10	Telma Azucena Rodriguez	X		Casa	X		
11	Evis Paz	X		Casa	X		
12	Jose Reino Vega	X		Casa	X		
13	Anita Granados Rivera	X		Casa			X
14	Roque Orellana	X		Casa		X	
15	Carlos Roberto Muñoz	X		Casa			X
16	Ivis Vilma Fernandez	X		Casa		X	
17	Daniel Hernandez	X		Casa		X	
18	Marvin Rodriguez	X		Casa		X	
19	Robin Elvir Pineda	X		Casa		X	
20	Ronmel Fernandez	X		Casa			X
21	Antonio Rivera	X		Casa		X	
22	Luis Alonzo Sabillon	X		Casa	X		
23	Jose Elidio Rivera	X		Casa	X		
24	Gabriel Fernandez	X		Casa		X	
25	Daniel Hernandez	X		Casa	X		
26	Oscar Antonio Zaldivar	X		Casa		X	
27	Eva Fernandez	X		Casa	X		
28	Oscar Fernandez	X		Casa	X		
29	Nilda Maribel Aguilar	X		Casa		X	
30	Jose Alduvin Rodriguez	X		Casa	X		
31	Maria Enma Rivera	X		Casa		X	
32	Carlos Luis Ramirez	X		Casa	X		
33	Blanca Aracely Rodriguez	X		Casa		X	
34	Daniel Hernandez	X		Casa		X	

35	Rosa Leiva	X		Casa		X	
36	Dilio Alexander Escobar	X		Casa			X
37	Jeidy Karolina Caballero	X		Casa		X	
38	Roque A. Pineda	X		Casa			X
39	Evis Lopez			Taller		X	
40	Martin Baide Rivera	X		Casa	X		
41	Elizabeth Hernandez		X	Deshabitada		X	
42	Jesus Hernandez	X		Casa		X	
43	Dunia Yaneth Mejia	X		Casa			X
44	Elsa Marina Pineda	X		Casa		X	
45	Reino Rivera	X		Casa	X		
46	Maria Luisa Perdomo	X		Casa		X	
47	Luis Felipe Hernandez	X		Casa		X	
48	Sara Abigail Orellana	X		Casa	X		
49	Mary Sabillon	X		Casa	X		
50	Mary Sabillon	X		Casa	X		
51	Radio Luz y Vida			Radioemisora	X		
52	Carlos Rodriguez	X		Casa	X		
53	Maria Victoria Enamorado	X		Casa		X	
54	Eric Nelson Muñoz	X		Casa			X
55	Sergio Mauricio Mendoza	X		Casa	X		
56	Roel Paz	X		Casa N/DI		X	
57	Blanca Yoli Rodriguez	X		Casa		X	
58	Ayde Pineda	X		Casa	X		
59	Norma Rosa Castañeda	X		Casa			X
60	Brandon Miranda	X		Casa	X		
61	Oscar Zaldivar	X		Casa	X		
62	Brenda Yanira Henrriquez	X		Casa		X	
63	Nolvia Muñoz Reyes	X		Casa	X		
64	Maribel Pineda	X		Casa	X		
65	Felipe Jesus Paz	X		Casa		X	
66	Rafael Sabillon	X		Casa	X		
67	Braulio Cribas	X		Casa	X		
68	Jose Lidio Enamorado	X		Casa	X		
69	Claudina Martinez Borjas	X		Casa	X		
70	Maritza Moreno	X		Casa	X		
71	Maria del Pacheco	X		Casa	X		
72	Angel Lopez Muñoz	X		Casa	X		
73	Angel Armando Lopez	X		Casa	X		

74	Ivania Leiva	X		Casa		X	
75	Eduvenia Rivera Leiva	X		Casa		X	
76	Gustavo Perdomo	X		Casa		X	
77	Norman Alexy Perdomo	X		Casa		X	
78	Enrrique Chacon	X		Casa		X	
79	Rosa Esperanza Sabillon	X		Casa		X	
80	Maria Perdomo Vega	X		Casa		X	
81	Jose Antoni Enamorado	X		Casa	X		
82	Leiby Bautista		X	Construcc./D	X		
83	Amaldo Fernandez	X		Casa		X	
84	Jorge Arturo Castro	X		Casa	X		
85	Jenrry Paz	X		Casa	X		
86	Victor Manuel Fernandez	X		Casa N/DI	X		
87	Victor Manuel Fernandez			Negocio	X		
88	Maria Arely Mejia	X		Casa	X		
89	Alexa Suyapa Turcios	X		Casa	X		
90	Jose Santos Enamorado	X		Casa	X		
91	Leonel Enamorado	X		Casa		X	
92	Orlando Rodriguez	X		Casa	X		
93	Juan Antonio Perdomo	X		Casa	X		
94	Oscar Geovany Rapalo	X		Casa	X		
95	Rigoberto Pedomo	X		Casa		X	
96	Ely Fernandez Rodriguez	X		Casa	X		
97	Antonio Fernandez	X		Casa	X		
98	Maria Jacinta Sanchez	X		Casa		X	
99	Yaquelin Diaz	X		Casa	X		
100	Marvin Wilfredo Fernandez	X		Casa		X	
101	Amos Rodriguez		X	Deshabitada		X	
102	Maynor Hernandez			Taller	X		
103	Belkis Orellana	X		Casa	X		
104	Nolis Fernandez	X		Casa	X		
105	Florencio Muñoz	X		Casa			X
106	Cintia Sarai Muñoz	X		Casa		X	
107	Francisco Rodriguez		X	Deshabitada		X	
108	Berta Lidia Mejia Orellana	X		Casa			X
109	Amelia Interiano	X		Casa			X
110	Nilma Sury Perdomo	X		Casa	X		
111	Cecilia Carbajal	X		Casa	X		
112	Yoselin Miranda	X		Casa	X		

113	Ubaldo Zaldivar Lopez	X		Casa	X		
114	Gloria Ondina Rodriguez	X		Casa			X
115	Tulio Muñoz	X		Casa		X	
116	Iturbides Fernandez	X		Casa	X		
117	Irma Yolanda Chacon	X		Casa	X		
118	Alejandro Toro	X		Casa N/DI	X		
119	Eulogio Rodriguez	X		Casa		X	
120	Roberto Rodriguez	X		Casa	X		
121	Kerin Amanda Rivera	X		Casa		X	
122	Kerin Amanda Rivera	X		Casa		X	
123	Brayan Doany Paz	X		Casa	X		
124	Jose Erlin Perdomo			Taller	X		
125	Rigoberto Paz			Negocio	X		
126	Jose Adonay Sanchez	X		Casa	X		
127	Alexander Martinez	X		Casa	X		
128	Centro Medio Gubernamental			Colegio	X		
129	Mirian Elizabeth Paz Mejia	X		Casa		X	

Cuadro de Resumen	
Viviendas Ocupadas	118
Viviendas Desocupadas	4
Iglesias	0
Posta Policial	0
Centro Comunal	0
Escuela	0
Kinder	0
Cesar-Cesamo	0
Negocios	5
Edificios Gubernamental	1
Otros (Establo)	1
Total Edificaciones	**129**

Municipio San Luis Santa Barbara

Barrio Morazan

N°	NOMBRE DE JEFE DE FAMILIA	OCUPADA	DESOCUPADA	EDIFICIO PUBLICO	ESTADO DE LA VIVIENDA		
				NEGOCIO / OTRO	B	R	M
1	Tomas Ramirez	X		Casa		X	
2	Jorge Ramirez		X	Casa N/DI	X		
3	Maribel Garcia	X		Casa		X	
4	Aldeman Fernandez Evora	X		Casa		X	
5	Tulio Enamorado Paz		X	Deshabitada		X	
6	Esperanza Fernandez	X		Casa			X
7	Ixel David Perdomo	X		Casa	X		
8	Virgilio Evora Rivera	X		Casa			X
9	Roman Fernandez		X	Deshabitada		X	
10	Daniel Bu Pineda	X		Casa	X		
11	Juan Carlos Perdomo Sabillon	X		Casa	X		
12	Gladis Ondina Leiva	X		Casa	X		
13	Manuel Antonio Muñoz	X		Casa	X		
14	Francisco Perdomo	X		Casa	X		
15	Juan Carlos Perdomo Sabillon		X	Deshabitada		X	
16	Antonio Rodriguez	X		Casa	X		
17	Jose Amilcar Bu		X	Deshabitada		X	
18	Douglas Lopez	X		Casa	X		
19	Jose Amaro Lopez		X	Casa N/DI	X		
20	Mirian Robles	X		Casa	X		
21	Karina Yamileth Perdomo		X	Deshabitada		X	
22	Nora Lopez	X		Casa	X		
23	Jose Amilcar Bu		X	Casa N/DI		X	
24	Ramon Antonio Leiva Guzman		X	Deshabitada		X	
25	Isabel Alexander Bonilla		X	Deshabitada		X	
26	Virgilio Bonilla Escalante		X	Deshabitada		X	
27	Maria Pineda	X		Casa			X
28	Nora Etelvina Lopez	X		Casa	X		
29	Ledin Adonay Cubas			Negocio		X	
30	Maylin Fernandez Interiano	X		Casa	X		
31	Arely Suyapa Hernandez		X	Deshabitada		X	
32	Pedro Reino		X	Deshabitada		X	
33	Melvin Lopez	X		Casa	X		
34	Isabel Orellana	X		Casa		X	

35	Manuel Antonio Muñoz		X	Construcc.		X	
36	Rodrigo Paz	X		Casa			X
37	Mario Hector Mercado	X		Casa		X	
38	Josue Alonzo Paz	X		Casa		X	
39	Ruberman Zaldivar	X		Casa	X		
40	Harles Oswaldo Zaldivar	X		Casa	X		
41	Jose Edvin Zaldivar	X		Casa		X	
42	Medardo Ramos	X		Casa			X
43	Belkis Ramos	X		Casa	X		
44	Lesli Perdomo	X		Casa		X	
45	Marvin		X	Deshabitada		X	
46	Jose Adin Zaldivar		X	Deshabitada		X	
47	Danilo Gomez	X		Casa		X	
48	Reina		X	Deshabitada		X	
49	Neri Paz		X	Casa N/DI		X	
50	Deysi Martinez	X		Casa	X		
51	Juan Jose Pineda	X		Casa		X	
52	Carlos Rivera	X		Casa		X	
53	Bella Zaldivar	X		Casa		X	
54	Alma Rosa Perdomo	X		Casa			X
55	Dimas Monje	X		Casa			X
56	Melo Monje	X		Casa			X
57	Guadalupe Lopez	X		Casa			X
58	Luis Adan Muñoz		X	Deshabitada		X	
59	Lupe Perdomo Chavez		X	Casa N/DI		X	
60	Felicita Orellana		X	Casa N/DI		X	
61	Osiris Castellanos		X	Casa N/DI		X	
62	Orfilia Mejia	X		Casa			X
63	Carlos		X	Casa N/DI		X	
64	Maria Reina	X		Casa		X	
65	Esdrulfo Zaldivar Rodriguez		X	Deshabitada		X	
66	Onelia Pineda	X		Casa		X	
67	Carlos Ortiz	X		Casa	X		
68	Bessy Carolina Bautista		X	Construcc.		X	
69	Francis Eli Lopez	X		Casa	X		
70	Rene Leiva			Negocio		X	
71	Marvin Orellana	X		Casa	X		
72	Leonardo Vega	X		Casa		X	
73	Daniel Bu Pineda	X		Casa		X	

74	Mabel Gomez	X		Casa		X	
75	Alma Esperanza Rodriguez		X	Casa N/DI		X	
76	Ermisinda Bu	X		Casa		X	
77	Jose Rapalo	X		Casa		X	
78	Dinora		X	Casa N/DI		X	
79	Luis Garcia		X	Deshabitada		X	
80	Belman Omar Rodriguez	X		Casa		X	
81	Rober Lucio Dubon Ruiz		X	Casa N/DI		X	
82	Nelson Tejada	X		Casa		X	
83	Santos Orellana	X		Casa		X	
84	Anabel Rapalo	X		Casa			X
85	Karelia Yuraimi Rodriguez		X	Deshabitada		X	
86	Glorio Tejada	X		Casa	X		
87	Maria Oneida Lopez	X		Casa	X		
88	Donilda Zaldivar	X		Casa			X
89	Juan Isabel Pineda Lopez		X	Deshabitada		X	
90	Roberto Rapalo		X	Deshabitada		X	
91	Dani Perdomo	X		Casa	X		
92	Iglesia Aguilas Sobre la Roca			Iglesia		X	
93	Rigo Mendoza		X	Casa N/DI	X		
94	Felicita Pineda	X		Casa			X
95	Bertilio Lopez Perdomo	X		Casa		X	
96	Albertina Rapalo		X	Deshabitada		X	
97	Cruz Mendoza		X	Deshabitada			X
98	Cristina Rivera Sabillon		X	Deshabitada		X	
99	Denis Perdomo	X		Casa			X
100	Bladimir Rivera		X	Deshabitada		X	
101	Mely Perdomo Fernandez	X		Casa	X		
102	Gloria Isabel Rivera			Negocio	X		
103	Norlan Teruel Sabillon	X		Casa	X		
104	Hector Guzman	X		Casa	X		
105	Denis Gradeli Fernandez	X		Casa	X		
106	Geovani Castellon	X		Casa	X		
107	Elvis Leonel Lopez	X		Casa	X		
108	Elsa Isabel Mejia Orellana		X	Deshabitada		X	
109	Ronmel Trejo		X	Deshabitada	X		
110	Denis Castro	X		Casa			X
111	Alduvin Rivera Perdomo	X		Casa		X	
112	Maynor Arnaldo Sabillon	X		Casa		X	

113	Hugo Ricardo Rodriguez	X		Casa	X		
114	Telma Esperanza Castro	X		Casa	X		
115	Elsa		X	Casa N/DI		X	
116	Obdulio		X	Construcc.		X	
117	Fredesvinda Orellana	X		Casa			X
118	Sinia Rodriguez		X	Casa N/DI		X	
119	Yaneth Cruz		X	Deshabitada		X	
120	Luisa Hernandez Paz		X	Deshabitada		X	
121	Milton Fernandez Interiano	X		Casa	X		
122	Carlos Sabillon	X		Casa	X		
123	Marcos Antonio Acosta	X		Casa		X	
124	Iris Amanda Acosta	X		Casa		X	
125	Sinia Fernandez	X		Casa			X
126	Astri Veronica Alvares		X	Casa N/DI	X		
127	Isabel Hernandez	X		Casa	X		
128	Juventino		X	Casa N/DI	X		
129	Secotec			R / Serv. Cable	X		
130	Carmen Paz		X	Construcc.	X		
131	Antonia Vargas	X		Casa		X	
132	Jessy Lopez	X		Casa	X		
133	Servia Perdomo Ramos		X	Deshabitada		X	
134	Herlin Adan Hernandez		X	Deshabitada		X	
135	Carmen Yaneth Paz		X	Deshabitada		X	
136	Efrain Gomez	X		Casa			X
137	Gregorio Fernandez	X		Casa		X	
138	Lourdes Ortiz		X	Casa N/DI		X	
139	Rodelvin Lopez	X		Casa		X	
140	Exibia		X	Deshabitada		X	
141	Posta Policial			Posta Policial	X		
142	Yobany Rivera	X		Casa		X	
143	Julio Perdomo Rodriguez		X	Deshabitada		X	
144	Erlin Manuel Aguilar	X		Casa	X		
145	Rosalina Rivera		X	Deshabitada		X	
146	Alejandra Rodriguez	X		Casa		X	
147	Pedro Orellana	X		Casa		X	
148	Maximino Perdomo		X	Casa N/DI	X		
149	Lidia Rivera		X	Deshabitada		X	
150	Francisca Sabillon	X		Casa	X		
151	Roseli Escamilla	X		Casa		X	

152	Lourdes		X	Deshabitada		X	
153	Nixon Felipe Perdomo	X		Casa	X		
154	Jose Rivera	X		Casa	X		
155	Alma Osbilda Gomez		X	Deshabitada		X	
156	Marlon Enrrique Godoy	X		Casa	X		
157	Oscar Donasy Rodriguez		X	Deshabitada		X	
158	Maria Fernanda	X		Casa		X	
159	Jose Armando Rapalo	X		Casa			X
160	Marino Rivera Pineda		X	Deshabitada		X	
161	Liche Gomez		X	Casa N/DI		X	
162	Francisco Erazo		X	Deshabitada		X	
163	Maria Romelia Perez		X	Deshabitada		X	
164	Melvin Francisco Perdomo		X	Deshabitada		X	
165	Wilson Armando Muñoz		X	Deshabitada		X	
166	Jaime Paz	X		Casa		X	
167	Michelle Rivera	X		Casa	X		
168	Gabino Paz Hernandez		X	Deshabitada		X	
169	Jose Aguilar	X		Casa		X	
170	Dunia Lizeth Pineda		X	Deshabitada		X	
171	Isai Fernandez Sabillon	X		Casa	X		
172	Alfredo Moreno	X		Casa		X	
173	Erick Rivera	X		Casa	X		
174	Juana Rivera		X	Casa N/DI	X		
175	Carlos Zaldivar	X		Casa		X	
176	Juan Luna		X	Casa N/DI		X	
177	Marina Mirna Rivera Mercado		X	Deshabitada		X	
178	Dimas Rivera	X		Casa		X	
179	Luis Omar Peña	X		Casa	X		
180	Flora Sabillon Teruel		X	Deshabitada		X	
181	Sinia Ramos Aguirre		X	Deshabitada		X	
182	Karina Sabillon	X		Casa	X		
183	Gladis Ondina Ramos	X		Casa		X	
184	Etelvina		X	Casa N/DI		X	
185	Hilma Debora	X		Casa		X	
186	Maria Garcia			Negocio	X		

Cuadro de Resumen	
Viviendas Ocupadas	106
Viviendas Desocupadas	73
Iglesias	1
Posta Policial	1
Centro Comunal	0
Escuela	0
Kinder	0
Cesar-Cesamo	0
Negocios	5
Edificios Gubernamental	0
Otros (Establo)	0
Total Edificaciones	**186**

Barrio Paz Barahona

N°	NOMBRE DE JEFE DE FAMILIA	OCUPADA	DESOCUPADA	EDIFICIO PUBLICO	ESTADO DE LA VIVIENDA		
				NEGOCIO / OTRO	B	R	M
1	Fredisbeldo Rapalo		X	Deshabitada		X	
2	Mayra Rodriguez	X		Casa N/DI		X	
3	Neftaly Perdomo	X		Casa	X		
4	Jose Ramon	X		Casa	X		
5	Waldemar Perdomo	X		Casa N/DI		X	
6	Robin Perdomo	X		Casa N/DI		X	
7	Luis Heberto Sabillon	X		Casa	X		
8	Raul Reyes Lima	X		Casa	X		
9	German Zaldivar	X		Casa	X		
10	Luis H. Sabillon	X		Casa N/DI		X	
11	Bodega Paredes			Bodega		X	
12	Bladimiro Paredes		X	Deshabitada		X	
13	Edin Rolando Rivera	X		Casa		X	
14	Calixto Rivera	X		Casa		X	
15	Antonio Cardona	X		Casa	X		
16	Francisco Galo Zaldivar	X		Casa			X
17	Jose Rodriguez	X		Casa		X	
18	Marvin Alexander Fernandez	X		Casa	X		
19	Neris Martinez Rivera	X		Casa		X	
20	Nolvin Rodriguez	X		Casa	X		
21	Ubaldo Sabillon Rapalo	X		Casa	X		
22	Enoc Sabillon Rapalo	X		Casa	X		
23	Rosa Julia Hernandez Tinico	X		Casa	X		
24	Luis Egberto Sabillon S.	X		Casa	X		
25	Reina Isabel Pineda Lopez	X		Casa	X		
26	Juanita Toro	X		Casa		X	
27	Erick Jassiel Casaña	X		Casa	X		
28	Santos Enamorado	X		Casa	X		
29	Odilio Rivera	X		Casa	X		
30	Angela Sabillon	X		Casa		X	
31	Guadalupe Sabillon	X		Casa N/DI		X	
32	Bonifacia Sabillon Rodriguez	X		Casa	X		
33	Amada Rodriguez	X		Casa		X	
34	Marisela Perdomo	X		Casa	X		

35	Mauricio Mejia	X		Casa		X	
36	Sergio Maynor Rodriguez	X		Casa		X	
37	Jose Carlos Toro	X		Casa N/DI		X	
38	Francisco Jose Toro Mata	X		Casa N/DI		X	
39	Maria de Jesus Guillen Guzman	X		Casa	X		
40	Sergio Rodriguez	X		Casa N/DI		X	
41	Milma Rodriguez Pineda	X		Casa		X	
42	Olvin Rodiguez Guillen		X	Deshabitada		X	
43	Ana Rodriguez	X		Casa N/DI		X	
44	Octalisia Perdomo	X		Casa		X	
45	Mauricio Perdomo	X		Casa N/DI		X	
46	Rene Vega	X		Casa		X	
47	Edwin Vega	X		Casa	X		
48	Carlos Mercado	X		Casa		X	
49	Juan Cubas	X		Casa	X		
50	Urpania Rivera Enamorado	X		Casa		X	
51	Iglesia Cuadrangular			Iglesia	X		
52	Jose Jacinto	X		Casa N/DI		X	
53	Lilian Perdomo	X		Casa	X		
54	Josue Juventino Paz	X		Casa	X		
55	Romeo Mata	X		Casa N/DI		X	
56	Romeo Mata			Negocio		X	
57	Alonzo Arturo Vega	X		Casa	X		
58	Dominga Pineda	X		Casa	X		
59	Pompilio Rivera	X		Casa		X	
60	Jose Perdomo		X	Deshabitada		X	
61	Evil Fernandez	X		Casa	X		
62	Sonia Aracely Rivera Sabillon	X		Casa	X		
63	Nolvia Rivera	X		Casa			X
64	Nolvia Rivera		X	Deshabitada			X
65	Ermelinda Pineda Valle	X		Casa			X
66	Dominga Lopez	X		Casa		X	
67	Eva Meri Vigil Benitez	X		Casa		X	
68	Heleodoro Guzman			Bodega		X	
69	Deposito de Roger Cerros			Negocio	X		
70	Ariel Guzman			Clinica	X		
71	Heleodoro Guzman	X		Casa	X		
72	Luis Antonio Paredes	X		Casa	X		
73	Evin Geovany Paz	X		Casa	X		

74	Ronmel Rivera Orellana	X		Casa	X		
75	Orlando Escobar Sabillon		X	Deshabitada		X	
76	Rigoberto Rivera	X		Casa		X	
77	Gloria Vega	X		Casa	X		
78	Juventino Paz Rivera	X		Casa	X		
79	Juana Navidad Perdomo	X		Casa	X		
80	Miguel Angel Chavez	X		Casa	X		
81	Saul Perdomo	X		Casa	X		
82	Alexander Perdomo	X		Casa N/DI		X	
83	Dilio Perdomo	X		Casa	X		
84	Calixto Rodriguez Paz	X		Casa	X		
85	Norma Gricell Paz Muñoz	X		Casa		X	
86	Maximiliano Bautista			Farmacia		X	
87	Marco Antonio Toro Lazaro			Ferreteria	X		
88	karen Selenia Fernandez	X		Casa	X		
89	Francisco Jose Toro Mata			Bodega	X		
90	Marco Antonio Toro Lazaro			Bodega	X		
91	Mani Escobar	X		Casa			X
92	Marbel Perdomo	X		Casa	X		
93	Jose Carlos Toro	X		Casa	X		
94	Marco Antonio Toro Lazaro			Agropecuaria	X		
95	Nelsy Lopez	X		Casa		X	
96	Leticia Rodriguez			Negocio	X		
97	Isabel Caballero	X		Casa		X	
98	Yeni Caballero			Alq./Cuarteria		X	
99	Sonia Melesia Castellanos		X	Deshabitada		X	
100	Yeni Caballero			Negocio		X	
101	Jonny Villalvir			Negocio		X	
102	Jonny Villalvir	X		Casa	X		
103	Jose Alberto Lopez	X		Casa	X		
104	Marco Antonio Toro Lazaro			Bodega	X		
105	Ingris Teruel			Negocio	X		
106	Orlando Mejia	X		Casa	X		
107	Kenia Ester Castillo	X		Casa		X	
108	Orlando Mejia	X		Casa N/DI		X	
109	Roldan Perdomo		X	Construc. /D		X	
110	Cooperativa Ocotepeque			Inst. Bancaria	X		
111	Isrrael Pineda	X		Casa N/DI	X		
112	Manuel Perdomo			Bodega	X		

113	Manuel Perdomo		X	Deshabitada	X		
114	Sabino Rivera Rivera	X		Casa	X		
115	Lety Pinto			Abarroteria	X		
116	Gregorio Orellana			Tienda	X		
117	Silvia	X		Casa	X		
118	Maria Isabel Aguilar	X		Casa		X	
119	Francisco Jose Toro Mata			Bodega	X		
120	Jorge Rivera			Carniceria	X		
121	Marco Antonio Toro Lazaro	X		Casa	X		
122	Yovani Sabillon	X		Casa		X	
123	Abrahan Mexicano			Negocio		X	
124	Francisco Jose Toro Mata	X		Casa	X		
125	Francisco Jose Toro Mata			Bodega	X		
126	Rosa Escobar	X		Casa	X		
127	Francisca Landaverde Rivera			Negocio	X		
128	Odicelma Lopez Lopez	X		Casa	X		
129	Wilfredo Matute Rivera	X		Casa	X		
130	Leonardo Enamorado	X		Casa	X		
131	Rigoberto Rodriguez			Barberia		X	
132	Pollo Landia			Negocio	X		
133	Deysi Rivera	X		Casa	X		
134	Escuela Bilingüe			Escuela	X		
135	Gabriel Rivera			Pulperia		X	
136	Cafeteria Don Chico			Negocio		X	
137	Nelis Rosario Pineda	X		Casa		X	
138	Jorge Antonio Pineda	X		Casa	X		
139	Betulia Eduvi Carcamo	X		Casa	X		
140	Roberto Coronado Ramirez	X		Casa	X		
141	Bernarda Ramirez	X		Casa		X	
142	Maria de los Angeles Aguilar R.	X		Casa	X		
143	Marvin Rivera	X		Casa	X		
144	Randolfo Sabillon			Negocios		X	
145	Banco de Occidente			Inst. Bancaria	X		
146	Humberto Rivera			Negocio		X	
147	Iturbides Muñoz	X		Casa N/DI		X	
148	Dagoberto Muñoz	X		Casa N/DI		X	
149	Katalina			Negocio	X		
150	Luis Ardon			Negocio		X	
151	David Lopez			Hotel	X		

152	Amada Rodriguez	X		Casa		X	
153	Hermes Enamorado Rivera		X	Deshabitada		X	
154	Orlando Rivera Paz	X		Casa	X		
155	Marco Antonio Toro Lazaro			Ferreteria	X		
156	Xiomara Rodriguez	X		Casa	X		
157	Yasmina Muñoz Fernandez	X		Casa	X		
158	Salvador Castellanos	X		Casa	X		
159	Lorena Muñoz	X		Casa		X	
160	Amaldo Muñoz	X		Casa N/DI		X	
161	Jose Amaldo Muñoz	X		Casa	X		
162	Roderico Castellanos Pineda	X		Casa	X		
163	Pedro Sabillon	X		Casa	X		
164	Neri Rivera	X		Casa		X	
165	Olga Vega Guzman	X		Casa	X		
166	Maximiliano Buatista	X		Casa	X		
167	Nora Zaldivar	X		Casa	X		
168	Maria Elvia Lopez Aguilar	X		Casa	X		
169	Lester Rosalin Rivera	X		Casa	X		
170	Oscar Lopez	X		Casa	X		
171	Oscar Ramos	X		Casa	X		
172	Oscar Ramos			Clinica		X	
173	Marlon Sorto	X		Apartamento	X		
174	Yunior Fernandez	X		Casa N/DI	X		
175	Wilson Lopez			Negocio		X	
176	Adalia Rivera Paz	X		Casa	X		
177	Wilson Lopez	X		Casa N/DI		X	
178	Olimpia Pineda Villanueva	X		Casa		X	
179	Nora Rodriguez	X		Casa N/DI		X	
180	Sandra Yolany Rapalo	X		Casa		X	
181	Yunior Nolasco	X		Casa	X		
182	Emilio Rapalo	X		Casa N/DI		X	
183	Emilio Rapalo			Bodega		X	
184	Fredisbeldo Rapalo			Ferreteria		X	
185	Roberto Rivera			Bodega		X	
186	Rigoberto Rivera Rapalo	X		Casa	X		

Cuadro de Resumen	
Viviendas Ocupadas	133
Viviendas Desocupadas	10
Iglesias	1
Posta Policial	0
Centro Comunal	0
Escuela	1
Kinder	0
Cesar-Cesamo	2
Negocios	37
Edificios Gubernamental	0
Otros (Establo)	2
Total Edificaciones	**186**

Municipio San Luis Santa Barbara

Barrio Pinares

N°	NOMBRE DE JEFE DE FAMILIA	OCUPADA	DESOCUPADA	EDIFICIO PUBLICO	ESTADO DE LA VIVIENDA		
				NEGOCIO / OTRO	B	R	M
1	Levi Martinez	X		Casa		X	
2	Ledwin Rodriguez	X		Casa		X	
3	Erminda Enamorado	X		Casa		X	
4	Leovigildo Sabillon Lopez	X		Casa	X		
5	Gillermina Orellana	X		Casa	X		
6	Rafael Guzman	X		Casa N/DI		X	
7	Henrry Rivera Sabillon	X		Casa	X		
8	Erick Alberto Rivera	X		Casa	X		
9	Bernardo Sanchez	X		Casa		X	
10	Maria Magdalena Hernandez	X		Casa	X		
11	Aladino Rapalo Rivera	X		Casa		X	
12	Aladino Rapalo Rivera		X	Deshabitada		X	
13	Mira Perdomo Aguilar	X		Casa	X		
14	Eleazer Rivera Perdomo	X		Casa	X		
15	Mariano Leiva	X		Casa		X	
16	Nolvin Leiva	X		Casa Cerrada		X	
17	Francisco Lopez	X		Casa		X	
18	Evelica Paz Rivera	X		Casa		X	
19	Gloria Yaneth Paz	X		Casa			X
20	Antonio Rivera	X		Casa N/DI		X	
21	Noe Juvenil Perdomo	X		Casa		X	
22	Grabiel Rolando Pineda Valle	X		Casa			X
23	Gloria Yaneth Paz	X		Casa		X	
24	Marvin Paz	X		Casa N/DI		X	
25	Saul Rodriguez		X	Deshabitada		X	
26	Marvin Paz	X		Casa		X	
27	Exi Casaña		X	Deshabitada		X	
28	Otoniel Rivera	X		Casa		X	
29	Victor Alfonso Pineda	X		Casa		X	
30	Delfina Ruiz	X		Casa			X
31	Marvin Paz	X		Casa		X	
32	Jose Andres Rodriguez		X	Deshabitada			X
33	Anibal Mejia	X		Casa			X
34	Fermin Perdomo Paz	X		Casa			X

35	Marta Perdomo		X	Construcc. / D		X	
36	Carlos Alberto Pineda Teruel	X		Casa		X	
37	Hector Nolis Rapalo Perdomo	X		Casa		X	
38	Nolvin Elvir Rapalo	X		Casa	X		
39	Fredisbeldo Sabillon	X		Casa	X		
40	Teodosia Rivera	X		Casa		X	
41	Rigoberto Perdomo Rivera		X	Deshabitada		X	
42	Calos Omar Rivera	X		Casa	X		
43	Maria Elena Rodriguez	X		Casa		X	
44	Osbaldo Rivera	X		Casa	X		
45	Aracely Ramos	X		Casa		X	
46	Henrry Perdomo	X		Casa	X		
47	Maricela Esperanza Rivera	X		Casa	X		
48	Sinia Yaneth Zaldivar	X		Casa	X		
49	Gerardo Rivera Zaldivar	X		Casa	X		
50	Sinia Yaneth Zaldivar	X		Casa N/DI		X	
51	Sinia Mercedes Rivera H.	X		Casa	X		
52	Melida Perdomo	X		Casa	X		
53	Carlos Noe Cardona	X		Casa	X		
54	Carlos Manuel Cardona	X		Casa	X		
55	Allan Rivera	X		Casa	X		
56	Onoria Rivera Perdomo	X		Casa		X	
57	Elvir Pineda		X	Deshabitada		X	
58	Adan Castillo	X		Casa		X	
59	Santos Mercado		X	Construcc. / D		X	
60	Merida Mercado	X		Casa	X		
61	Juan Jose Perdomo Vega	X		Casa		X	
62	Alduvin Rivera Perdomo	X		Casa	X		
63	Carlos Omar Pineda		X	Deshabitada		X	
64	Roberto Toro Matta	X		Casa	X		
65	Karla Patricia Enamorado	X		Casa	X		
66	Yolanda Pineda		X	Construcc. / D		X	
67	Blenda Carolina Fernandez	X		Casa	X		
68	Daniel Torres	X		Casa N/DI		X	
69	Roberto Toro Matta	X		Casa	X		
70	Wilson Enamorado	X		Casa		X	
71	Erlioman Enamorado	X		Casa	X		
72	Onan Rivera		X	Deshabitada		X	
73	Dominga Madrid Rodriguez	X		Casa		X	

74	Gabriel Rivera	X		Casa	X		
75	Aydee Rivera Leiva	X		Casa		X	
76	Encarnacion Rivera Velasquez	X		Casa		X	
77	Apartamentos Nohemi		X	Deshabitados		X	
78	Apartamentos Nohemi		X	Deshabitados		X	
79	Oliveros Perdomo	X		Casa			X
80	Oliveros Perdomo	X		Casa	X		
81	Ilcias Leiva Guzman		X	Deshabitada		X	
82	Osman Lopez	X		Casa	X		
83	Fabiana Martinez Vega	X		Casa		X	
84	Adelina Perdomo	X		Casa		X	
85	Rolando Bautista	X		Casa		X	
86	Luis Armando Rivera Perdomo	X		Casa	X		
87	Jose Concepcion Orellana	X		Casa	X		
88	Brenda Fernandez	X		Casa	X		
89	Jorge Rivera Perdomo	X		Casa	X		
90	Naun Rivera Perdomo	X		Casa		X	
91	Katy Dariely Fernandez	X		Casa N/DI	X		
92	Fany Yaneth Sabillon	X		Casa	X		
93	Katy Dariely Fernandez	X		Casa	X		
94	Ever Mauricio Rivera	X		Casa	X		
95	Cain Leiva Casaña	X		Casa	X		
96	Nery Madrid	X		Casa	X		
97	Jose Martin Perdomo	X		Casa	X		
98	Kerin Yulissa Leiva	X		Casa		X	
99	Mirian Consuelo Rodriguez	X		Casa	X		
100	Arnaldo Leiva	X		Casa		X	
101	Zoila Leiva	X		Casa		X	
102	Jacobo Perdomo Fernandez	X		Casa	X		
103	Nohemy Castellanos		X	Construcc. / D		X	
104	Roger Vargas	X		Casa		X	
105	Suyapa Perdomo Rivera	X		Casa	X		
106	David Perdomo	X		Casa	X		
107	Maximo Perdomo	X		Casa		X	
108	Ramon Oswaldo Lopez	X		Casa	X		
109	Alexi Rodriguez	X		Casa N/DI	X		
110	Rosalva Interiano Rapalo	X		Casa	X		
111	Juan Zuniga	X		Casa		X	
112	Cruz Rapalo	X		Casa	X		

113	Instituto Liberty Bautista			Escuela e Instituto		X	
114	Elmer Adan Rivera	X		Casa	X		
115	Luis Bu	X		Casa		X	
116	Jorge Anibal Lopez	X		Casa	X		
117	Jesus Ivan Pineda		X	Deshabitada		X	
118	Elmer Lopez Perdomo	X		Casa		X	
119	Diana Liceth Aguilar Anduray		X	Deshabitada		X	
120	Gustavo Alonzo Espinoza	X		Casa		X	
121	Iglesia Arca de Noe			Iglesia		X	
122	Armando Rivera	X		Casa	X		
123	Maria Leiva	X		Casa	X		
124	Nirio Mauricio Perdomo	X		Casa	X		
125	Edwin Peña	X		Casa	X		
126	Rufina Rodriguez	X		Casa		X	
127	Karla Marina Lopez	X		Casa		X	
128	Irma Argentina Madrid	X		Casa		X	
129	Aurora Rivera		X	Deshabitada		X	
130	Otoniel Rivera	X		Casa	X		
131	Rolin Rapalo Rivera	X		Casa	X		
132	Elmer Toro		X	Deshabitada		X	
133	Domingo Leiva		X	Construcc. / D		X	
134	Yessenia Pineda Lopez	X		Casa	X		
135	Jorge Alberto Rivera Paz	X		Casa		X	
136	Jesus Pineda Aguilar	X		Casa	X		
137	Robert Pineda	X		Casa		X	
138	Robert Pineda	X		Casa	X		
139	Cristhian Pineda	X		Casa		X	
140	Jose Ines Perdomo		X	Deshabitada		X	
141	Samael Sabillon		X	Deshabitada		X	
142	Rudecindo Rodriguez	X		Casa	X		
143	Xiomara Espinoza		X	Deshabitada	X		
144	Ruben Castellanos		X	Deshabitada		X	
145	Nubia Emely Leiva Murcia	X		Casa	X		
146	Marvin Perdomo Rivera	X		Casa	X		
147	Oscar Ivan Rivera	X		Casa		X	
148	Yulissa Rivera Leiva	X		Casa	X		
149	Domingo Leiva Caballero	X		Casa	X		
150	Esmeralda Rivera Valle	X		Casa	X		
151	Denis Enrrique Pineda	X		Casa		X	

152	Kevin Ronmel Perdomo	X		Casa	X		
153	German Zaldivar	X		Casa N/DI	X		
154	Amaro Lopez	X		Casa	X		
155	Amaro Lopez		X	Construcc. / D			
156	Rene Rivera Paz	X		Casa	X		
157	Ruben Leiva	X		Casa		X	
158	Luis Antonio Castellanos	X		Casa	X		
159	Lilian Yamileth Pineda	X		Casa		X	

Cuadro de Resumen	
Viviendas Ocupadas	132
Viviendas Desocupadas	25
Iglesias	1
Posta Policial	0
Centro Comunal	0
Escuela	1
Kinder	0
Cesar-Cesamo	0
Negocios	0
Edificios Gubernamental	0
Otros (Establo)	0
Total Edificaciones	**159**

Municipio San Luis Santa Barbara

Colonia: Cristian

N°	NOMBRE DE JEFE DE FAMILIA	OCUPADA	DESOCUPADA	EDIFICIO PUBLICO	ESTADO DE LA VIVIENDA		
				NEGOCIO / OTRO	B	R	M
1	Nelin David Martrinez	X		Casa			X
2	Jose Manuel Leiva		X	Desahabitada		X	
3	Kinder Segundo Hogar			KINDER		X	
4	Edith Maritza Rivera	X		Casa	X		
5	Alexander trochez Mercado	X		Casa		X	
6	Cristoval Lopez	X		Casa			X
7	Antonio Lopez		X	Casa N/DI		X	
8	Edelmira Rivera Lopez	X		Casa	X		
9	Nelson Rolando Galo Ramos	X		Casa		X	
10	Iglesia La Luz del Mundo			IGLESIA		X	
11	Antonio Rodriguez	X		Casa		X	
12	Elvir Mejia Aguilar	X		Casa		X	
13	Angel David Mejia	X		Casa		X	
14	Mirna Mejia Aguilar	X		Casa		X	
15	Bienvenida Perdomo	X		Casa N/DI		X	
16	Victor Vazquez	X		Casa			X
17	Lidia Argentina Ramirez	X		Casa		X	
18	Briselda Martinez Mejia	X		Casa		X	
19	Jenry Geobany Rapalo		X	Casa N/DI		X	
20	Exibia Pineda	X		Casa		X	
21	Ricardo Enrique Caballero	X		Casa		X	
22	Doris Vega Guzman	X		Casa		X	
23	Rosa Calderon	X		Casa		X	
24	Marixa Rodriguez	X		Casa		X	
25	Darlin Pineda	X		Casa			X
26	Elder Enamorado Lopez	X		Casa		X	
27	Olbin Enamorado	X		Casa		X	
28	Jose Antonio Vega	X		Casa			X
29	Elder Enamorado Mendoza	X		Casa		X	
30	Iglesia Oasis de Adoracion			IGLESIA		X	
31	Dinora Fernandez		X	Casa N/DI		X	
32	Luis Aguilar	X		Casa		X	
33	Neri Yobani Quintanilla	X		Casa		X	
34	Jose Antonio Lopez	X		Casa		X	

35	Lesby Sagastume	X		Casa	X		
36	Santiago Bautista	X		Casa		X	
37	Bienvenido Fernando	X		Casa		X	
38	Nectaly Pineda	X		Casa		X	
39	Roberto Rodriguez	X		Casa		X	
40	Irma Fernnadez	X		Casa		X	
41	Santos Escobar	X		Casa		X	
42	Delio Lopez	X		Casa	X		
43	Fernando Enamorado	X		Casa		X	
44	Candido Pineda	X		Casa		X	
45	Yunior Lopez	X		Casa		X	
46	Darwin Lopez	X		Casa	X		
47	Edil Josue Vega Ponce	X		Casa	X		
48	Lesly Perdomo		X	Casa N/DI		X	
49	Marco Tulio Pineda	X		Casa	X		
50	Vanessa Pineda	X		Casa		X	
51	Raquel Perdomo	X		Casa		X	
52	Juan Francisco	X		Casa	X		
53	Miguel Perdomo	X		Casa		X	
54	Mercedez Rodriguez	X		Casa		X	
55	Fausto Enrrique Castro		X	Casa N/DI		X	
56	Efrain Rivera		X	Casa N/DI		X	
57	Otoniel Perdomo Paz	X		Casa	X		
58	Roberman Pineda	X		Casa		X	
59	Donay Pineda	X		Casa	X		
60	Mimy		X	Casa N/DI		X	
61	Rutilio Cruz	X		Casa		X	
62	Hector Dniel Amador	X		Casa		X	
63	Natilo Leiva	X		Casa			X
64	Dulvis Leiva		X	Casa		X	
65	Fausto Enrrique Rodriguez	X		Casa		X	
66	Aracely Mercado Pineda	X		Casa			X
67	Lidia Rivera Guzman	X		Casa			X
68	Iglesia de Dios			IGLESIA		X	
69	Pureza Perdomo Mercado	X		Casa		X	
70	Will Lopez	X		Casa	X		
71	Osman Sarmiento	X		Casa			X
72	Oslin Sabillon	X		Casa	X		

Cuadro de Resumen	
Viviendas Ocupadas	59
Viviendas Desocupadas	9
Iglesias	3
Posta Policial	0
Centro Comunal	0
Escuela	0
Kinder	1
Cesar-Cesamo	0
Negocios	0
Edificios Gubernamental	0
Otros (Establo)	0
Total Edificaciones	**72**

Municipio San Luis Santa Barbara

Comunidad: San Jose del Pino

N°	NOMBRE DE JEFE DE FAMILIA	OCUPADA	DESOCUPADA	EDIFICIO PUBLICO	ESTADO DE LA VIVIENDA		
				NEGOCIO / OTRO	B	R	M
1	Albercio Toro		X	Deshabitada			X
2	Ernesto Esobar	X		Casa		X	
3	Orlando Escobar		X	Deshabitada		X	
4	Olga Escobar	X		Casa		X	
5	Jose Roberto Cubas Martinez	X		Casa		X	
6	Hector Dioman Muñoz	X		Casa			X
7	Esmelin	X		Casa		X	
8	Olvin Irrael Muñoz	X		Casa		X	
9	Mirian Garcia	X		Casa		X	
10	Yoni Alexander	X		Casa		X	
11	Naun Antonio Perdomo	X		Casa		X	
12	Iglesia Belen			Iglesia		X	
13	Selvin Roberto Castro	X		Casa		X	
14	Olvin Omar Perez	X		Casa		X	
15	Angela Fernandez Rodriguez	X		Casa		X	
16	Jose Moises Osorio	X		Casa		X	
17	Rafael Hernandez Vega	X		Casa N/DI		X	
18	Elmer Noel Castro	X		Casa		X	
19	Tulio Cesar Fernandez	X		Casa			X
20	Francisco Enamorado	X		Casa		X	
21	Javier Castro	X		Casa		X	
22	Exequiel Adonias Hernandez	X		Casa		X	
23	Fidel Rivera Perdomo	X		Casa		X	
24	Jose Yobani Rivera Zaldivar	X		Casa		X	
25	Elmer Noel Castro Aguilar	X		Casa		X	
26	Roldan Lopez	X		Casa		X	
27	Jose Antonio Hernandez	X		Casa		X	
28	Miguel Osman Enamorado	X		Casa		X	
29	Escuela " La Esperanza"			Escuela		X	
30	Roldan Ramon Lopez	X		Casa			X
31	Jose Angel Perdomo	X		Casa		X	
32	Josue David Perdomo	X		Casa		X	
33	Lidio Rios	X		Casa		X	
34	Fernando Perdomo	X		Casa		X	

35	Angel Fernandez Rodriguez	X		Casa		X	
36	Ananis Paz Paz		X	Deshabitada	X		
37	Jose Bayron Hernandez	X		Casa		X	
38	Orlando Escobar	X		Casa			X
39	Florentino Perdomo	X		Casa		X	
40	Maria Virginia Perez	X		Casa			X
41	German Perez	X		Casa			X

Cuadro De Resumen	
Viviendas Ocupadas	36
Viviendas Desocupadas	3
Iglesia	1
Centro Comunal	0
Kinder	0
Escuela	1
Cesar - Cesamo	0
Negocio	0
Edificio Gurnamental	0
Otros (Establo)	0
Total Edificaciones	**41**

SECTOR # 1

Comunidad: Agua Blanca

- Presenciainstitucionalenlacomunidad:(públicasyprivadas)
  1. CAUSE
  2. USAID
  3. APRO-CAFÉ
  4. IHCAFE
  5. Mejores Familias
  6. Escuela “Unión y Esfuerzo”
  7. Jardín de Niños PROHECO

- Nombre detodaslasorganizacionesexistentesen la comunidad
  1. Patronato
  2. Junta de Agua
  3. Comité de Salud
  4. AECO
  5. Iglesia Católica
  6. Gobierno Escolar
  7. Asociación de Padres de Familia
  8. Iglesia de Dios

- **Distanciaenkmsalacabeceraporcarreteraprincipal16 Km**

- **Inversiónsocialy productiva realizadaenlacomunidad**

Nombrepr oyecto	Inversiónenmilesde Lempiras porsector					
	Salud	Educación	Social	Vial	Productiva	Total
Reparación de calles (área rural)	---	---		L. 114,714.82	---	L. 114,714.82
Mejoramiento de viviendas	---	---	L. 21,267.96	---	---	L. 21,267.96
Levantamiento de línea base	---	---	L. 4,239.48	---	---	L. 4,239.48

Comunidad: El Pedregal/San Francisco

- Presenciainstitucionalenlacomunidad:(públicasyprivadas)
  1. IDECOAS
  2. AECO
  3. Escuela “Víctor Rolando Sabillon”
  4. CCEPREB “Lazos de Amistad”

- Nombre detodaslasorganizacionesexistentesen la comunidad
  1. Patronato
  2. Junta de Agua
  3. Caja Rural
  4. Asociación de Padres de Familia
  5. Iglesia Católica
  6. Iglesia Evangélica

- **Distanciaenkmsalacabeceraporcarreteraprincipal 17 Km**

- **Inversiónsocialy productiva realizadaenlacomunidad**

Nombreproyecto	Inversiónenmilesde Lempiras porsector					
	Salud	Educación	Social	Vial	Productiva	Total
Reparación de calles (área rural)	---	---	---	L. 114,714.82	---	L. 114,714.82
Mejoramiento de viviendas	---	---	L. 21,267.96	---	---	L. 21,267.96
Estudios y diseño de construcción de proyecto de electrificación	---	---	L. 25,000.00	---	---	L. 25,000.00
Levantamiento de línea base	---	---	L. 4,239.48	---	---	L. 4,239.48

Comunidad: Hijala Totoca

- Presenciainstitucionalenlacomunidad:(públicasyprivadas)

- Nombre detodaslasorganizacionesexistentesen la comunidad
  1. AECO
  2. Patronato

- **Distanciaenkmsalacabeceraporcarreteraprincipal__Km**

- **Inversiónsocialy productiva realizadaenlacomunidad**

Nombreproyecto	Inversiónenmilesde Lempiras porsector					
	Salud	Educació	Social	Vial	Productiva	Total
Mejoramiento de viviendas	---	---	**L. 21,267.96**	---	---	**L. 21,267.96**
Levantamiento de línea base	---	---	**L. 4,239.48**	---	---	**L. 4,239.48**

Comunidad: Lagunitas Totoca

- Presenciainstitucionalenlacomunidad:(públicasyprivadas)
  1. Escuela “René Sabillon Fernández
  2. CCEPREB “Centro de Educación Pre Básica”

- Nombre detodaslasorganizacionesexistentesen la comunidad
  1. Patronato
  2. Junta de agua
  3. Asociación de Padres de Familia
  4. Iglesia de Dios
  5. Club Deportivo
  6. Gobierno Escolar

- **Distanciaenkmsalacabeceraporcarreteraprincipal Km**

- **Inversiónsocialy productiva realizadaenlacomunidad**

Nombreproyecto	Inversiónenmilesde Lempiras porsector					
	Salud	Educación	Social	Vial	Productiva	Total
Mejoramiento de viviendas	---	---	L. 21,267.96	---	---	L. 21,267.96
Mejoramiento a Centro Educativo	---	L. 15,866.22	---	---	---	L. 15,866.22
Estudios y diseño de construcción de proyecto de electrificación	---	---	L. 25,000.00	---	---	L. 25,000.00
Levantamiento de línea base	---	---	L. 4,239.48	---	---	L. 4,239.48

Comunidad: Peñitas Totoca y Tensua Totoca

- Presenciainstitucionalenlacomunidad:(públicasyprivadas)

- Nombre detodaslasorganizacionesexistentesen la comunidad
  1. AECO
  2. Patronato

- **Distanciaenkmsalacabeceraporcarreteraprincipal37 Km**

- **Inversiónsocialy productiva realizadaenlacomunidad**

Nombreproyecto	Inversiónenmilesde Lempiras porsector					
	Salud	Educació	Social	Vial	Productiva	Total
Mejoramiento de viviendas	---	---	L. 21,267.96	---	---	L. 21,267.96
Levantamiento de línea base	---	---	L. 4,239.48	---	---	L. 4,239.48

Comunidad: Las Rosas

- Presenciainstitucionalenlacomunidad:(públicasyprivadas)
  1. CAUSE
  2. USAID
  3. Escuela Francisco Morazán
  4. CEPB Centro de Educación Pre Básica

- Nombre detodaslasorganizacionesexistentesen la comunidad
  1. Patronato
  2. Junta de Agua
  3. Iglesia Evangélica
  4. Grupo Campesino

- **Distanciaenkmsalacabeceraporcarreteraprincipal13 Km**

- **Inversiónsocialy productiva realizadaenlacomunidad**

Nombrepro yecto	Inversiónenmilesde Lempiras porsector					
	Salud	Educación	Social	Vial	Productiva	Total
Ampliación al sistema de energía eléctrica	---	---	**L. 285,309.85**	---	---	**L. 285,309.85**
Reparación de calles (área rural)	---	---		**L. 114,714.82**	---	**L. 114,714.82**
Mejoramiento de viviendas	---	---	**L. 21,267.96**	---	---	**L. 21,267.96**
Levantamiento de línea base	---	---	**L. 4,239.48**	---	---	**L. 4,239.48**

Comunidad: Puerta del Naranjo/Nueva Joconales

- Presenciainstitucionalenlacomunidad:(públicasyprivadas)
  1. Centro Educativo
  2. CCEPREB

- Nombre detodaslasorganizacionesexistentesen la comunidad
  1. Junta de agua
  2. Sociedad de Padres de Familia
  3. Iglesia Evangélica
  4. Iglesia Católica
  5. Comité de salud
  6. AECO
  7. Futbol

- **Distanciaenkmsalacabeceraporcarreteraprincipal22 Km**

- **Inversiónsocialy productiva realizadaenlacomunidad**

Nombreproyecto	Inversiónenmilesde Lempiras porsector					
	Salud	Educación	Social	Vial	Productiva	Total
Reparación al sistema de energía de eléctrica	---	---	L. 62,043.06	---	---	L. 62,043.06
Mejoramiento al Centro Educativo	---	L. 15,866.22	---	---	---	L. 15,866.22
Reparación de calles (área rural)	---	---	---	L. 114,714.82	---	L. 114,714.82
Mejoramiento de viviendas	---	---	L. 21,267.96	---	---	L. 21,267.96
Levantamiento de línea base	---	---	L. 4,239.48	---	---	L. 4,239.48

Comunidad: San Francisco

- Presenciainstitucionalenlacomunidad:(públicasyprivadas)
  1. CAUSE
  2. USAID
  3. Centro de Educación Básica “José Cecilio del Valle”
  4. CCEPREB “Centro Comunitario de Educación Pre Básica”

- Nombre detodaslasorganizacionesexistentesen la comunidad
  1. Patronato
  2. Junta de Agua
  3. Asociación de Padres de Familia
  4. CED Consejo Escolar de Desarrollo Educativo

- **Distanciaenkmsalacabeceraporcarreteraprincipal 15 Km**

- **Inversiónsocialy productiva realizadaenlacomunidad**

Nombrepro yecto	Inversiónenmilesde Lempiras porsector					
	Salud	Educación	Social	Vial	Productiva	Total
Reparación al sistema de energía de eléctrica	---	---	L. 62,043.06	---	---	L. 62,043.06
Reparación de calles (área rural)	---	---	---	L. 114,714.82	---	L. 114,714.82
Mejoramiento de viviendas	---	---	L. 21,267.96	---	---	L. 21,267.96
Levantamiento de línea base	---	---	L. 4,239.48	---	---	L. 4,239.48

Comunidad: Valle del Pinal

- Presenciainstitucionalenlacomunidad:(públicasyprivadas)
  1. Municipalidad
  2. USAID
  3. ChildFund
  4. Escuela
  5. CEPREB (Centro de Educación Básica)

- Nombre detodaslasorganizacionesexistentesen la comunidad
  1. Patronato
  2. Junta de Agua
  3. Comité de Salud
  4. Sociedad de Padres de Familia

- **Distanciaenkmsalacabeceraporcarreteraprincipal4 Km**

- **Inversiónsocialy productiva realizadaenlacomunidad**

Nombrep royecto	Inversiónenmilesde Lempiras porsector					
	Salud	Educación	Social	Vial	Productiva	Total
Mejoramiento de viviendas	---	---	L. 21,267.96	---	---	L. 21,267.96
Proyecto de Electrificación	---	---	L. 693,610.00	---	---	L. 693,610.00
Levantamiento de línea base	---	---	L. 4,239.48	---	---	L. 4,239.48

Comunidad: Villa Luz

- Presenciainstitucionalenlacomunidad:(públicasyprivadas)
  1. Plan Honduras
  2. EUROSAN
  3. CAUSE
  4. CASM
  5. Centro Educativo
  6. CCEPREB (Centro de Educación Pre básica)

- Nombre detodaslasorganizacionesexistentesen la comunidad
  1. Patronato
  2. Comité de salud
  3. Iglesia Evangélica
  4. Iglesia Católica
  5. Gobierno Escolar
  6. Junta de Agua
  7. Sociedad de Padres de Familia
  8. Junta de café

- **Distanciaenkmsalacabeceraporcarreteraprincipal6 Km**

- **Inversiónsocialy productiva realizadaenlacomunidad**

Nombrepro yecto	Inversiónenmilesde Lempiras porsector					
	Salud	Educación	Social	Vial	Productiva	Total
Mejoramiento a Centro Educativo	---	L. 15,866.22	---	---	---	L. 15,866.22
Reparación al sistema de energía de eléctrica	---	---	L. 62,043.06	---	---	L. 62,043.06
Reparación de calles (área rural)	---	---	---	L. 114,714.82	---	L. 114,714.82
Mejoramiento de viviendas	---	---	L. 21,267.96	---	---	L. 21,267.96
Reforzamiento de agua potable	---	---	L. 81,582.47	---	---	L. 81,582.47
Levantamiento de línea base	---	---	L. 4,239.48	---	---	L. 4,239.48

Comunidad: Nueva Yamala

- Presenciainstitucionalenlacomunidad:(públicasyprivadas)
  1. USAID
  2. CAUSE
  3. ADACOL
  4. FHIS

- Nombre detodaslasorganizacionesexistentesen la comunidad
  1. Patronato
  2. Junta de Agua
  3. Sociedad de Padres de Familia
  4. Iglesia Católica
  5. Equipo de Futbol
  6. Comité de Salud

- **Distanciaenkmsalacabeceraporcarreteraprincipal27 Km**

- **Inversiónsocialy productiva realizadaenlacomunidad**

Nombrepro yecto	Inversiónenmilesde Lempiras porsector					
	Salud	Educación	Social	Vial	Productiva	Total
Reparación al sistema de energía de eléctrica	---	---	L. 62,043.06	---	---	L. 62,043.06
Reparación de calles (área rural)	---	---		L. 114,714.82	---	L. 114,714.82
Mejoramiento de viviendas	---	---	L. 21,267.96	---	---	L. 21,267.96
Levantamiento de línea base	---	---	L. 4,239.48	---	---	L. 4,239.48

SECTOR # 2

Comunidad: Azacualpa

- Presenciainstitucionalenlacomunidad:(públicasyprivadas)
  1. CAUSE
  2. Plan Honduras
  3. EUROSAN
  4. Mejores Familias

- Nombre detodaslasorganizacionesexistentesen la comunidad
  1. Junta de agua
  2. CED
  3. AECO
  4. Iglesias
  5. Comité de Salud
  6. Sociedad de Padres de Familia
  7. Gobierno Escolar
  8. Club Deportivo
  9. Sociedad Civil

- **Distanciaenkmsalacabeceraporcarreteraprincipal4 Km**

- **Inversiónsocialy productiva realizadaenlacomunidad**

Nombreproyecto	Inversiónenmilesde Lempiras porsector					
	Salud	Educación	Social	Vial	Productiva	Total
Reparación al sistema de energía de eléctrica	---	---	L. 62,043.06	---	---	L. 62,043.06
Reparación de calles (área rural)	---	---	---	L. 114,714.82	---	L. 114,714.82
Mejoramiento de viviendas	---	---	L. 21,267.96	---	---	L. 21,267.96
Levantamiento de línea base	---	---	L. 4,239.48	---	---	L. 4,239.48

Comunidad: El Caracol

- Presenciainstitucionalenlacomunidad:(públicasyprivadas)
  1. USAID
  2. Plan Honduras
  3. IDECOAS
  4. Escuela “Los Laureles”
  5. CCEPREB “Centro Comunitario de Educación Pre Básica”

- Nombre detodaslasorganizacionesexistentesen la comunidad
  1. Gobierno Escolar
  2. Asociación de Padres de Familia
  3. Comité de Merienda Escolar
  4. Club Deportivo
  5. AECO
  6. Caja Rural
  7. Iglesia de Dios

- **Distanciaenkmsalacabeceraporcarreteraprincipal8Km**

- **Inversiónsocialy productiva realizadaenlacomunidad**

Nombreproyecto	Inversiónenmilesde Lempiras porsector					
	Salud	Educació	Social	Vial	Productiva	Total
Mejoramiento de viviendas	---	---	**L. 21,267.96**	---	---	**L. 21,267.96**
Construcción del proyecto de energía eléctrica	---	---	**L. 150,000.0**	---	---	**L. 150,000.0**
Levantamiento de línea base	---	---	**L. 4,239.48**	---	---	**L. 4,239.48**

Comunidad: Santa Elena

- Presenciainstitucionalenlacomunidad:(públicasyprivadas)
  1. Promotores de salud
  2. Escuela “Alfonso Castellanos”
  3. CCEPREB “Centro Comunitario de Educación Pre Básica”

- Nombre detodaslasorganizacionesexistentesen la comunidad
  1. Patronato
  2. Asociación de Padres de Familia
  3. Junta de Agua
  4. Comité de salud
  5. Iglesias

- **Distanciaenkmsalacaberaporcarreteraprincipal14Km**

- **Inversiónsocialy productiva realizadaenlacomunidad**

Nombreproyecto	Inversiónenmilesde Lempiras porsector					
	Salud	Educació	Social	Vial	Productiva	Total
Mejoramiento a Centro Educativo	---	L. 15,866.22	---	---	---	L. 15,866.22
Reparación de calles (área rural)	---	---	---	L. 114,714.82	---	L. 114,714.82
Mejoramiento de viviendas	---	---	L. 21,267.96	---	---	L. 21,267.96
Levantamiento de línea base	---	---	L. 4,239.48	---	---	L. 4,239.48

Comunidad: Palmira

- Presenciainstitucionalenlacomunidad:(públicasyprivadas)
  1. Escuela República de Marruecos

- Nombre detodaslasorganizacionesexistentesen la comunidad
  1. Patronato
  2. Iglesia
  3. Junta de Agua
  4. Sociedad de Padres de Familia
  5. Comité de Salud
  6. Comité de Electrificación
  7. Gobierno Escolar

- **Distanciaenkmsalacabeceraporcarreteraprincipal8 Km**

- **Inversiónsocialy productiva realizadaenlacomunidad**

Nombrepr oyecto	Inversiónenmilesde Lempiras porsector					
	Salud	Educación	Social	Vial	Productiva	Total
Reparación al sistema de energía de eléctrica	---	---	L. 62,043.06	---	---	L. 62,043.06
Reparación de calles (área rural)	---	---	---	L. 114,714.82	---	L. 114,714.82
Mejoramiento de viviendas	---	---	L. 21,267.96	---	---	L. 21,267.96
Levantamiento de línea base	---	---	L. 4,239.48	---	---	L. 4,239.48

Comunidad: Tejutales

- Presenciainstitucionalenlacomunidad:(públicasyprivadas)
  1. CAUSE
  2. USAID
  3. Plan Honduras

- Nombre detodaslasorganizacionesexistentesen la comunidad
  1. Patronato
  2. Comité de Salud
  3. Junta de Agua
  4. Iglesia Católica
  5. Sociedad de Padres de Familia
  6. Gobierno Escolar
  7. Club Deportivo

- **Distanciaenkmsalacabeceraporcarreteraprincipal10 Km**

- **Inversiónsocialy productiva realizadaenlacomunidad**

Nombreproyecto	Inversiónenmilesde Lempiras porsector					
	Salud	Educación	Social	Vial	Productiva	Total
Mejoramiento a Centro Educativo	---	L. 15,866.22	---	---	---	L. 15,866.22
Reparación al sistema de energía de eléctrica	---	---	L. 62,043.06	---	---	L. 62,043.06
Reparación de calles (área rural)	---	---	---	L. 114,714.82	---	L. 114,714.82
Mejoramiento de viviendas	---	---	L. 21,267.96	---	---	L. 21,267.96
Levantamiento de línea base	---	---	L. 4,239.48	---	---	L. 4,239.48

Comunidad: Peña Blanca

- Presenciainstitucionalenlacomunidad:(públicasyprivadas)
  1. Centro Educativo “Prof. Salvador Stanley Castellanos” PROHECO

- Nombre detodaslasorganizacionesexistentesen la comunidad
  1. Iglesia
  2. Patronato
  3. Sociedad de Padres de Familia
  4. Caja Rural
  5. Gobierno Escolar

- **Distanciaenkmsalacabeceraporcarreteraprincipal13 Km**

- **Inversiónsocialy productiva realizadaenlacomunidad**

Nombreproyecto	Inversiónenmilesde Lempiras porsector					
	Salud	Educació	Social	Vial	Productiva	Total
Mejoramiento de viviendas	---	---	**L. 21,267.96**	---	---	**L. 21,267.96**
Estudios y diseño de construcción de proyecto de electrificación	---	---	**L. 25,000.00**	---	---	**L. 25,000.00**
Levantamiento de línea base	---	---	**L. 4,239.48**	---	---	**L. 4,239.48**

Comunidad: Regadillos Joconales

- Presenciainstitucionalenlacomunidad:(públicasyprivadas)
  1. Escuela “Lempira”
  2. CCEPREB “Centro de Educación Pre Básica”

- Nombre detodaslasorganizacionesexistentesen la comunidad
  1. Patronato
  2. Sociedad de Padres de Familia
  3. APROCAFE

- **Distanciaenkmsalacabeceraporcarreteraprincipal18 Km**

- **Inversiónsocialy productiva realizadaenlacomunidad**

Nombreproyecto	Inversiónenmilesde Lempiras porsector					
	Salud	Educación	Social	Vial	Productiva	Total
Mejoramiento a Centro Educativo	---	L. 15,866.22	---	---	---	L. 15,866.22
Mejoramiento de viviendas	---	---	L. 21,267.96	---	---	L. 21,267.96
Levantamiento de línea base	---	---	L. 4,239.48	---	---	L. 4,239.48

Comunidad: Calpules

- Presenciainstitucionalenlacomunidad:(públicasyprivadas)
  1. CAUSE
  2. Plan Honduras

- Nombre detodaslasorganizacionesexistentesen la comunidad
  1. Patronato
  2. Junta de Agua
  3. Comité de Mujeres
  4. Sociedad de Padres de Familia

- **Distanciaenkmsalacabeceraporcarreteraprincipal6 Km**

- **Inversiónsocialy productiva realizadaenlacomunidad**

Nombrepro yecto	Inversiónenmilesde Lempiras porsector					
	Salud	Educación	Social	Vial	Productiva	Total
Reparación al sistema de energía de eléctrica	---	---	L. 62,043.06	---	---	L. 62,043.06
Reparación de calles (área rural)	---	---	---	L. 114,714.82	---	L. 114,714.82
Mejoramiento de viviendas	---	---	L. 21,267.96	---	---	L. 21,267.96
Levantamiento de línea base	---	---	L. 4,239.48	---	---	L. 4,239.48

Comunidad: San Miguel, Guabanales

- Presenciainstitucionalenlacomunidad:(públicasyprivadas)
  1. USAID
  2. Escuela “Juan Lindo”
  3. CCEPREB “Centro de Educación Básica”

- Nombre detodaslasorganizacionesexistentesen la comunidad
  1. Comité de Salud
  2. Junta de Agua
  3. Iglesia Católica
  4. Iglesia Evangélica
  5. Equipo de Futbol

- **Distanciaenkmsalacabeceraporcarreteraprincipal15 Km**

- **Inversiónsocialy productiva realizadaenlacomunidad**

Nombreproyecto	Inversiónenmilesde Lempiras porsector					
	Salud	Educación	Social	Vial	Productiva	Total
Mejoramiento a Centro Educativo	---	L. 15,866.22	---	---	---	L. 15,866.22
Reparación al sistema de energía de eléctrica	---	---	L. 62,043.06	---	---	L. 62,043.06
Mejoramiento de viviendas	---	---	L. 21,267.96	---	---	L. 21,267.96
Levantamiento de línea base	---	---	L. 4,239.48	---	---	L. 4,239.48

Comunidad: Cuchilla de Robles

- Presenciainstitucionalenlacomunidad:(públicasyprivadas)
  1. USAID
  2. Centro Educativo “Juan Lindo”
  3. CCEPREB “Centro de Educación Pre básica”

- Nombre detodaslasorganizacionesexistentesen la comunidad
  1. Iglesia de Dios
  2. Club Deportivo
  3. Junta de Agua
  4. Comité de Merienda
  5. Patronato
  6. Comité de Salud

- **Distanciaenkmsalacabeceraporcarreteraprincipal9 Km**

- **Inversiónsocialy productiva realizadaenlacomunidad**

Nombreproyecto	Inversiónenmilesde Lempiras porsector					
	Salud	Educación	Social	Vial	Productiva	Total
Proyecto de electrificación	---	---	**L. 262,043.06**	---	---	**L. 262,043.06**
Mejoramiento de viviendas	---	---	**L. 21,267.96**	---	---	**L. 21,267.96**
Levantamiento de línea base	---	---	**L. 4,239.48**	---	---	**L. 4,239.48**

SECTOR # 3

Comunidad: Cablotal/Palma Real

- Presenciainstitucionalenlacomunidad:(públicasyprivadas)

- Nombre detodaslasorganizacionesexistentesen la comunidad
  1. Junta de Agua

- **Distanciaenkmsalacabeceraporcarreteraprincipal19 Km**

- **Inversiónsocialy productiva realizadaenlacomunidad**

Nombreproyecto	Inversiónenmilesde Lempiras porsector					
	Salud	Educación	Social	Vial	Productiva	Total
Mejoramiento de viviendas	---	---	**L. 21,267.96**	---	---	**L. 21,267.96**
Levantamiento de línea base	---	---	**L. 4,239.48**	---	---	**L. 4,239.48**

Comunidad: Las Delicias

- Presenciainstitucionalenlacomunidad:(públicasyprivadas)
  1. USAID
  2. Promotores de salud
  3. Escuela “Claudio Juventino Sabillon” PROHECO
  4. CCEPREB “Centro Comunitario de Educación Pre Básica”

- Nombre detodaslasorganizacionesexistentesen la comunidad
  1. AECO
  2. Patronato
  3. Comité de Merienda
  4. Gobierno Escolar
  5. Iglesia Evangélica

- **Distanciaenkmsalacabeceraporcarreteraprincipal12Km**

- **Inversiónsocialy productiva realizadaenlacomunidad**

Nombrepro yecto	Inversiónenmilesde Lempiras porsector					
	Salud	Educació	Social	Vial	Productiva	Total
Reparación de calles (área rural)	---	---	---	L. 114,714.82	---	L. 114,714.82
Mejoramiento de viviendas	---	---	L. 21,267.96	---	---	L. 21,267.96
Construcción de proyecto de energía eléctrica	---	---	L. 80,300.00	---	---	L. 80,300.00
Levantamiento de línea base	---	---	L. 4,239.48	---	---	L. 4,239.48

Comunidad: La Unión/Playón

- Presenciainstitucionalenlacomunidad:(públicasyprivadas)
  1. USAID
  2. Centro de Salud
  3. Centro de Educación Básica
  4. Jardín de Niños
  5. APROCAFE
  6. COPECO
  7. Compañía Claro
  8. Cooperativa de mujeres

- Nombre detodaslasorganizacionesexistentesen la comunidad
  1. Patronato
  2. Junta de agua
  3. Comité de salud
  4. Voluntaria de salud

- **Distanciaenkmsalacabeceraporcarreteraprincipal26 Km**

- **Inversiónsocialy productiva realizadaenlacomunidad**

Nombreproyecto	Inversiónenmilesde Lempiras porsector					
	Salud	Educación	Social	Vial	Productiva	Total
Reparación al sistema de energía de eléctrica	---	---	L. 62,043.06	---	---	L. 62,043.06
Reparación de calles (área rural)	---	---	---	L. 114,714.82	---	L. 114,714.82
Mejoramiento de viviendas	---	---	L. 21,267.96	---	---	L. 21,267.96
Levantamiento de línea base	---	---	L. 4,239.48	---	---	L. 4,239.48

Comunidad: Palma Real

- Presenciainstitucionalenlacomunidad:(públicasyprivadas)
  1. USAID

- Nombre detodaslasorganizacionesexistentesen la comunidad
  1. Patronato
  2. Junta de Agua
  3. CED
  4. Comité de Merienda
  5. Consejo de Docentes

- **Distanciaenkmsalacabeceraporcarreteraprincipal19Km**

- **Inversiónsocialy productiva realizadaenlacomunidad**

Nombreproyecto	Inversiónenmilesde Lempiras porsector					
	Salud	Educación	Social	Vial	Productiva	Total
Mejoramiento a Centro Educativo	---	L. 15,866.22	---	---	---	L. 15,866.22
Reparación al sistema de energía de eléctrica	---	---	L. 62,043.06	---	---	L. 62,043.06
Mejoramiento de viviendas	---	---	L. 21,267.96	---	---	L. 21,267.96
Levantamiento de línea base	---	---	L. 4,239.48	---	---	L. 4,239.48

Comunidad: El Sauce

- Presenciainstitucionalenlacomunidad:(públicasyprivadas)
  1. USAID
  2. Promotores de Salud
  3. Escuela
  4. CEBP “Centro de Educación Pre-básica”

- Nombre detodaslasorganizacionesexistentesen la comunidad
  1. Patronato
  2. Junta de Agua
  3. Comité de Salud
  4. Sociedad de Padres de Familia

- **Distanciaenkmsalacabeceraporcarreteraprincipal25 Km**

- **Inversiónsocialy productiva realizadaenlacomunidad**

Nombreproyecto	Inversiónenmilesde Lempiras porsector					
	Salud	Educación	Social	Vial	Productiva	Total
Mejoramiento a Centro Educativo	----	L. 15,866.22	---	---	---	L. 15,866.22
Reparación al sistema de energía de eléctrica	---	---	L. 62,043.06	---	---	L. 62,043.06
Reparación de calles (área rural)	---	---	---	L. 114,714.82	---	L. 114,714.82
Mejoramiento de viviendas	---	---	L. 21,267.96	---	---	L. 21,267.96
Levantamiento de línea base	---	---	L. 4,239.48	---	---	L. 4,239.48

Comunidad: Los Mayas

- Presenciainstitucionalenlacomunidad:(públicasyprivadas)
  1. USAID

- Nombre detodaslasorganizacionesexistentesen la comunidad
  1. Patronato
  2. Campesinado
  3. Sociedad Civil
  4. Iglesia Católica

- **Distanciaenkmsalacabeceraporcarreteraprincipal19 Km**

- **Inversiónsocialy productiva realizadaenlacomunidad**

Nombreproyecto	Inversiónenmilesde Lempiras porsector					
	Salud	Educació	Social	Vial	Productiva	Total
Mejoramiento de viviendas	---	---	**L. 21,267.96**	---	---	**L. 21,267.96**
Levantamiento de línea base	---	---	**L. 4,239.48**	---	---	**L. 4,239.48**

Comunidad: Vieja Ceibita/ Playón

- Presenciainstitucionalenlacomunidad:(públicasyprivadas)
  1. USAID
  2. Promotores de salud
  3. Escuela

- Nombre detodaslasorganizacionesexistentesen la comunidad
  1. Patronato
  2. Sociedad de Padres de Familia
  3. Iglesia Evangélica
  4. Comité de salud

- **Distanciaenkmsalacabeceraporcarreteraprincipal16 Km**

- **Inversiónsocialy productiva realizadaenlacomunidad**

Nombrepr oyecto	Inversiónenmilesde Lempiras porsector					
	Salud	Educación	Social	Vial	Productiva	Total
Mejoramiento de viviendas	---	---	L. 21,267.96	---	---	L. 21,267.96
Proyecto de agua potable	---	---	L. 77,300.00	---	---	L. 77,300.00
Levantamiento de línea base	---	---	L. 4,239.48	---	---	L. 4,239.48

Comunidad: Nueva Ceibita/Playón

- Presenciainstitucionalenlacomunidad:(públicasyprivadas)
  1. Comité de salud
  2. USAID
  3. IDECOAS
  4. COPECO
  5. Escuela “Honduras” PROHECO
  6. CCEPREB Centro de Educación Pre básica

- Nombre detodaslasorganizacionesexistentesen la comunidad
  1. Patronato
  2. Junta de Agua

- **Distanciaenkmsalacabeceraporcarreteraprincipal27 Km**

- **Inversiónsocialy productiva realizadaenlacomunidad**

Nombreproyecto	Inversiónenmilesde Lempiras porsector					
	Salud	Educación	Social	Vial	Productiva	Total
Reparación al sistema de energía de eléctrica	---	---	**L. 62,043.06**	---	---	**L. 62,043.06**
Mejoramiento de viviendas	---	---	**L. 21,267.96**	---	---	**L. 21,267.96**
Levantamiento de línea base	---	---	**L. 4,239.48**	---	---	**L. 4,239.48**

Comunidad: Santa Elena

- Presenciainstitucionalenlacomunidad:(públicasyprivadas)
  4. Promotores de salud
  5. Escuela “Alfonso Castellanos”
  6. CCEPREB “Centro Comunitario de Educación Pre Básica”

- Nombre detodaslasorganizacionesexistentesen la comunidad
  6. Patronato
  7. Asociación de Padres de Familia
  8. Junta de Agua
  9. Comité de salud
  10. Iglesias

- **Distanciaenkmsalacabeceraporcarreteraprincipal14Km**

- **Inversiónsocialy productiva realizadaenlacomunidad**

Nombreproyecto	Inversiónenmilesde Lempiras porsector					
	Salud	Educació	Social	Vial	Productiva	Total
Mejoramiento a Centro Educativo	---	L. 15,866.22	---	---	---	L. 15,866.22
Reparación de calles (área rural)	---	---	---	L. 114,714.82	---	L. 114,714.82
Mejoramiento de viviendas	---	---	L. 21,267.96	---	---	L. 21,267.96
Levantamiento de línea base	---	---	L. 4,239.48	---	---	L. 4,239.48

SECTOR # 4

Comunidad: Aldea Bella Vista

- Presenciainstitucionalenlacomunidad:(públicasyprivadas)

  1. Escuela “Olimpia Bu V. de Mejía

- Nombre detodaslasorganizacionesexistentesen la comunidad
  1. Patronato
  2. Junta de Agua
  3. Iglesia Evangélica
  4. Iglesia Católica
  5. Asociación de Padres de Familia
  6. Club Deportivo

- **Distanciaenkmsalacabeceraporcarreteraprincipal14 Km**

- **Inversiónsocialy productiva realizadaenlacomunidad**

Nombreproyecto	Inversiónenmilesde Lempiras porsector					
	Salud	Educación	Social	Vial	Productiva	Total
Mejoramiento de viviendas	---	---	L. 21,267.96	---	---	L. 21,267.96
Levantamiento de línea base	---	---	L. 4,239.48	---	---	L. 4,239.48

Comunidad: Piedras Azules

- Presenciainstitucionalenlacomunidad:(públicasyprivadas)
  1. CAUSE
  2. Escuela “Renan Aroldo Pineda”
  3. CCEPREB “Centro Comunitario de Educación Pre Básica”
  4. Iglesia Evangélica

- Nombre detodaslasorganizacionesexistentesen la comunidad
  1. Patronato
  2. Comité de Mujeres
  3. Comité de Salud
  4. Directiva de Equipo de Futbol

- **Distanciaenkmsalacabeceraporcarreteraprincipal21Km**

- **Inversiónsocialy productiva realizadaenlacomunidad**

Nombreproyecto	Inversiónenmilesde Lempiras porsector					
	Salud	Educació	Social	Vial	Productiva	Total
Mejoramiento de viviendas	---	---	L. 21,267.96	---	---	L. 21,267.96
Levantamiento de línea base	---	---	L. 4,239.48	---	---	L. 4,239.48

Comunidad: Lagunetas

- Presenciainstitucionalenlacomunidad:(públicasyprivadas)
  1. Mejores familias
  2. Plan Honduras
  3. Municipalidad
  4. Escuela

- Nombre detodaslasorganizacionesexistentesen la comunidad
  1. Patronato
  2. Junta de agua
  3. Sociedad de padres de familia
  4. Equipo de Futbol
  5. Iglesias

- **Distanciaenkmsalacabeceraporcarreteraprincipal13 Km**

- **Inversiónsocialy productiva realizadaenlacomunidad**

Nombrepro yecto	Inversiónenmilesde Lempiras porsector					
	Salud	Educación	Social	Vial	Productiva	Total
Reparación al sistema de energía de eléctrica	---	---	L. 62,043.06	---	---	L. 62,043.06
Reparación de calles (área rural)	---	---	---	L. 114,714.82	---	L. 114,714.82
Mejoramiento a Centro Educativo	---	L. 15,866.22	---	---	---	L. 15,866.22
Mejoramiento de viviendas	---	---	L. 21,267.96	---	---	L. 21,267.96
Levantamiento de línea base	---	---	L. 4,239.48	---	---	L. 4,239.48

Comunidad: Limoncillo

- Presenciainstitucionalenlacomunidad:(públicasyprivadas)
  1. USAID
  2. CAUSE
  3. Escuela “Rafael Heliodoro Valle”
  4. CCEPREB “Centro de Educación Pre Básica”

- Nombre detodaslasorganizacionesexistentesen la comunidad
  1. Patronato
  2. Junta de Agua
  3. Iglesia de Dios
  4. Club Deportivo Real Juventud
  5. Club Deportivo Monarcas

- **Distanciaenkmsalacabeceraporcarreteraprincipal14 Km**

- **Inversiónsocialy productiva realizadaenlacomunidad**

Nombreproyecto	Inversiónenmilesde Lempiras porsector					
	Salud	Educación	Social	Vial	Productiva	Total
Mejoramiento de viviendas	---	---	L. 21,267.96	---	---	L. 21,267.96
Proyecto de electrificación	---	---	L. 188,000.00	---	---	L. 188,000.00
Levantamiento de línea base	---	---	L. 4,239.48	---	---	L. 4,239.48

Comunidad: Agua de la Piedra

- Presenciainstitucionalenlacomunidad:(públicasyprivadas)
  1. Municipalidad
  2. Escuela
  3. CCEPREB (Centro de Educación Básica)

- Nombre detodaslasorganizacionesexistentesen la comunidad
  1. Patronato
  2. Iglesia Católica
  3. Iglesia evangélica
  4. AECO
  5. Empresa Campesina Nueva Betania
  6. Equipo de Futbol
  7. Caja Rural

- **Distanciaenkmsalacabeceraporcarreteraprincipal14 Km**

- **Inversiónsocialy productiva realizadaenlacomunidad**

Nombreproyecto	Inversiónenmilesde Lempiras porsector					
	Salud	Educació	Social	Vial	Productiva	Total
Mejoramiento de viviendas	---	---	**L. 21,267.96**	---	---	**L. 21,267.96**
Levantamiento de línea base	---	---	**L. 4,239.48**	---	---	**L. 4,239.48**

SECTOR # 5

Comunidad: Agua Buena

- Presenciainstitucionalenlacomunidad:(públicasyprivadas)
  1. CAUSE
  2. Cruz Roja
  3. USAID
  4. Escuela “Mi Segundo Hogar”
  5. CCECREB Centro de Educación Pre Básica

- Nombre detodaslasorganizacionesexistentesen la comunidad
  1. Comité de Salud
  2. Patronato
  3. Sociedad de Padres de Familia
  4. CED
  5. Iglesia Católica
  6. Iglesia Emanuel
  7.
- **Distanciaenkmsalacabeceraporcarreteraprincipal13 Km**

- **Inversiónsocialy productiva realizadaenlacomunidad**

Nombrepro yecto	Inversiónenmilesde Lempiras porsector					
	Salud	Educación	Social	Vial	Productiva	Total
Reparación al sistema de energía de eléctrica	---	---	L. 62,043.06	---	---	L. 62,043.06
Reparación de calles (área rural)	---	---	---	L. 114,714.82	---	L. 114,714.82
Mejoramiento de viviendas	---	---	L. 21,267.96	---	---	L. 21,267.96
Levantamiento de línea base	---	---	L. 4,239.48	---	---	L. 4,239.48

Comunidad: Nisperales

- Presenciainstitucionalenlacomunidad:(públicasyprivadas)
  1. CAUSE
  2. USAID
  3. Escuela “Ciencia y Saber”
  4. CCEPREB “Centro de Educación Pre Básica”

- Nombre detodaslasorganizacionesexistentesen la comunidad
  1. Patronato
  2. Junta de Agua
  3. Comité de Salud
  4. Comité de Vigilancia

- **Distanciaenkmsalacabeceraporcarreteraprincipal18 Km**

- **Inversiónsocialy productiva realizadaenlacomunidad**

Nombreproyecto	Inversiónenmilesde Lempiras porsector					
	Salud	Educació	Social	Vial	Productiva	Total
Mejoramiento de viviendas	---	---	**L. 21,267.96**	---	---	**L. 21,267.96**
Levantamiento de línea base	---	---	**L. 4,239.48**	---	---	**L. 4,239.48**

Comunidad: Berbenales

- Presenciainstitucionalenlacomunidad:(públicasyprivadas)

1. Escuela “Octavio Perdomo Sabillon”
2. CCEPREB “Centro Comunitario de Educación Básica”

- Nombre detodaslasorganizacionesexistentesen la comunidad

1. Patronato
2. Junta de agua
3. Comité de merienda
4. Gobierno Escolar
5. CED Consejo Escolar de Desarrollo

- **Distanciaenkmsalacabeceraporcarreteraprincipal8 Km**

- **Inversiónsocialy productiva realizadaenlacomunidad**

Nombreproyecto	Inversiónenmilesde Lempiras porsector					
	Salud	Educación	Social	Vial	Productiva	Total
Reparación al sistema de energía de eléctrica	---	---	**L. 62,043.06**	---	---	**L. 62,043.06**
Reparación de calles (área rural)	---	---	---	**L. 114,714.82**	---	**L. 114,714.82**
Mejoramiento de viviendas	---	---	**L. 21,267.96**	---	---	**L. 21,267.96**
Rediseño para el sistema de agua potable	---	---	**L. 172,542.78**	---	---	**L.172,542.78**
Levantamiento de línea base	---	---	**L. 4,239.48**	---	---	**L. 4,239.48**

Comunidad: Plan del Tigre

- Presenciainstitucionalenlacomunidad:(públicasyprivadas)
  1. Escuela PROHECO “Víctor Rolando Sabillon”
  2. CCEPREB Centro Comunitario de Educación Pre Básica

- Nombre detodaslasorganizacionesexistentesen la comunidad
  5. Patronato
  6. Junta de Agua
  7. Comité de Mujeres
  8. Asociación de Padres de Familia

- **Distanciaenkmsalacabeceraporcarreteraprincipal Km**

- **Inversiónsocialy productiva realizadaenlacomunidad**

Nombreproyecto	Inversiónenmilesde Lempiras porsector					
	Salud	Educació	Social	Vial	Productiva	Total
Mejoramiento de viviendas	---	---	**L. 21,267.96**	---	---	**L. 21,267.96**
Levantamiento de línea base	---	---	**L. 4,239.48**	---	---	**L. 4,239.48**

Comunidad: San Juan (Los Cerrados)

- Presenciainstitucionalenlacomunidad:(públicasyprivadas)

1. CAUSE
2. Cruz Roja
3. Plan Honduras

- Nombre detodaslasorganizacionesexistentesen la comunidad

1. escuela
2. Comité de Mujeres
3. Comité de salud
4. Gobierno escolar
5. Equipo de futbol “Independiente”
6. Patronato
7. Junta de agua
8. Sociedad de Padres de Familia

- **Distanciaenkmsalacabeceraporcarreteraprincipal5 Km**

- **Inversiónsocialy productiva realizadaenlacomunidad**

Nombreproyecto	Inversiónenmilesde Lempiras porsector					
	Salud	Educación	Social	Vial	Productiva	Total
Mejoramiento a Centro Educativo	---	L. 15,866.22	---	--	---	L. 15,866.22
Reparación al sistema de energía de eléctrica	---	---	L. 62,043.06	---	--	L. 62,043.06
Mejoramiento de viviendas	---	---	L. 21,267.96	---	--	L. 21,267.96
Proyecto de Letrinizacion	L. 364,865.84	---	---	---	--	L. 364,865.84
Levantamiento de línea base	---	---	L. 4,239.48	---	--	L. 4,239.48

Comunidad: El Colirio

- Presenciainstitucionalenlacomunidad:(públicasyprivadas)
  1. USAID
  2. Cruz Roja
  3. Centro de Educación Básica
  4. CCEPREB “Centro de Educación Pre básica”

- Nombre detodaslasorganizacionesexistentesen la comunidad
  1. Patronato
  2. Gobierno Escolar
  3. Comité de Salud
  4. Iglesia Asambleas de Dios
  5. Iglesia Congregacional
  6. Equipo de Futbol “Los Tigres”
  7. Equipo de Futbol “Las Vegas”

- **Distanciaenkmsalacabeceraporcarreteraprincipal9 Km**

- **Inversiónsocialy productiva realizadaenlacomunidad**

Nombreproyecto	Inversiónenmilesde Lempiras porsector					
	Salud	Educación	Social	Vial	Productiva	Total
Reparación de calles (área rural)	---	---	---	L. 114,714.82	---	L. 114,714.82
Mejoramiento de viviendas	---	---	L. 21,267.96	---	---	L. 21,267.96
Rediseño para el sistema de aula potable	---	---	L. 172,542.78	---	---	L. 172,542.78
Levantamiento de línea base	---	---	L. 4,239.48	---	---	L. 4,239.48

Comunidad: El Colirio

- Presenciainstitucionalenlacomunidad:(públicasyprivadas)
  5. USAID
  6. Cruz Roja
  7. Centro de Educación Básica
  8. CCEPREB “Centro de Educación Pre básica”

- Nombre detodaslasorganizacionesexistentesen la comunidad
  8. Patronato
  9. Gobierno Escolar
  10. Comité de Salud
  11. Iglesia Asambleas de Dios
  12. Iglesia Congregacional
  13. Equipo de Futbol “Los Tigres”
  14. Equipo de Futbol “Las Vegas”

- **Distanciaenkmsalacabeceraporcarreteraprincipal9 Km**

- **Inversiónsocialy productiva realizadaenlacomunidad**

Nombreproyecto	Inversiónenmilesde Lempiras porsector					
	Salud	Educación	Social	Vial	Productiva	Total
Reparación de calles (área rural)	---	---	---	**L. 114,714.82**	---	**L. 114,714.82**
Mejoramiento de viviendas	---	---	**L. 21,267.96**	---	---	**L. 21,267.96**
Rediseño para el sistema de aula potable	---	---	**L. 172,542.78**	---	---	**L. 172,542.78**
Levantamiento de línea base	---	---	**L. 4,239.48**	---	---	**L. 4,239.48**

SECTOR # 6

Comunidad: Boquerón/ Pimienta Arriba/Pimienta Abajo

- Presenciainstitucionalenlacomunidad:(públicasyprivadas)

1. Cruz Roja Italiana
2. Municipalidad
3. Mejores Familias
4. IDECOAS

- Nombre detodaslasorganizacionesexistentesen la comunidad
  1. Junta de agua
  2. Sociedad de Padres de Familia
  3. Caja Rural
  4. Grupo Campesino

- **Distanciaenkmsalacabeceraporcarreteraprincipal18 Km**

- **Inversiónsocialy productiva realizadaenlacomunidad**

Nombreproyecto	Inversiónenmilesde Lempiras porsector					
	Salud	Educación	Social	Vial	Productiva	Total
Mejoramiento a Centro Educativo	---	L. 15,866.22	---	---	---	L. 15,866.22
Mejoramiento de viviendas	---	---	L. 21,267.96	---	---	L. 21,267.96
Construcción de caja puente e Instalación de alcantarillas	L. 11,740.00	---	---	---	---	L. 11,740.00
Extensión de energía eléctrica	---	---	L. 91,500.00	---	---	L. 91,500.00
Levantamiento de línea base	---	---	L. 4,239.48	---	---	L. 4,239.48

Comunidad: Las Flores

- Presenciainstitucionalenlacomunidad:(públicasyprivadas)
  1. Centro de Salud
  2. CAUSE
  3. Municipalidad
  4. USAID
  5. ADACOL
  6. Escuela
  7. CCEPREB

- Nombre detodaslasorganizacionesexistentesen la comunidad
  1. Comité de mujeres
  2. Sociedad de Padres de Familia
  3. Patronato
  4. Junta de agua
  5. Comité de salud
  6. Caja Rural
  7. Iglesia de Dios
  8. Iglesia Esmirna
  9. Escuela Francisco Morazán
  10. ANA-CAFE

- **Distanciaenkmsalacabeceraporcarreteraprincipal16 Km**

- **Inversiónsocialy productiva realizadaenlacomunidad**

Nombreproyecto	Inversiónenmilesde Lempiras porsector					
	Salud	Educació	Social	Vial	Productiva	Total
Mejoramiento a Centro Educativo	---	L. 15,866.22	---	---	---	L. 15,866.22
Reparación al sistema de energía de eléctrica	---	---	L. 62,043.06	---	---	L. 62,043.06
Reparación de calles (área rural)	---	---	---	L. 114,714.82	---	L. 114,714.82
Mejoramiento de viviendas	---	---	L. 21,267.96	---	---	L. 21,267.96
Levantamiento de línea base	---	---	L. 4,239.48	---	---	L. 4,239.48

Comunidad: La Reforma

- Presenciainstitucionalenlacomunidad:(públicasyprivadas)

  1. Cruz Roja Italiana
  2. USAID

- Nombre detodaslasorganizacionesexistentesen la comunidad
  1. Sociedad de Padres de Familia
  2. Patronato
  3. Iglesia Católica
  4. Iglesia de Dios

- **Distanciaenkmsalacabeceraporcarreteraprincipal19 Km**

- **Inversiónsocialy productiva realizadaenlacomunidad**

Nombreproyecto	Inversiónenmilesde Lempiras porsector					
	Salud	Educación	Social	Vial	Productiva	Total
Mejoramiento de viviendas	---	---	L. 21,267.96	---	---	L. 21,267.96
Proyecto de electrificación	---	---	L. 292,050.00	---	---	L. 292,050.00
Levantamiento de línea base	---	---	L. 4,239.48	---	---	L. 4,239.48

Comunidad: Quebrada Seca

- Presenciainstitucionalenlacomunidad:(públicasyprivadas)
  1. ADACOL-IDECOAS
  2. Cruz Roja Italiana
  3. Mejores Familias
  4. EUROSAN
  5. PRAFF
  6. Centro de Educación Básica “República de Sudáfrica”
  7. CCEPREB “Centro de Educación Pre Básica”

- Nombre detodaslasorganizacionesexistentesen la comunidad
  1. Patronato
  2. Junta de Agua
  3. Comité de Salud
  4. Comité de Merienda
  5. Sociedad de Padres de Familia
  6. CED Consejo escolar de Desarrollo Educativo
  7. Iglesia Evangélica Emanuel

- **Distanciaenkmsalacabeceraporcarreteraprincipal12 Km**

- **Inversiónsocialy productiva realizadaenlacomunidad**

Nombrepro yecto	Inversiónenmilesde Lempiras porsector					
	Salud	Educació	Social	Vial	Productiva	Total
Mejoramiento a Centro Educativo	---	L. 15,866.22	---	---	---	L. 15,866.22
Reparación al sistema de energía de eléctrica	---	---	L. 62,043.06	---	---	L. 62,043.06
Reparación de calles (área rural)	---	---	---	L. 114,714.82	---	L. 114,714.82
Mejoramiento de viviendas	---	---	L. 21,267.96	---	---	L. 21,267.96
Levantamiento de línea base	---	---	L. 4,239.48	---	---	L. 4,239.48

SECTOR # 7

Comunidad: B° Buenos Aires

- Presenciainstitucionalenlacomunidad:(públicasyprivadas)
  1. SANAA
  2. Municipalidad
  3. CESAMO
  4. FAOK
  5. CRA
  6. Junta de Agua
  7. Jardín de Niños PROHECO

- Nombre detodaslasorganizacionesexistentesen la comunidad
  1. Patronato
  2. Junta de agua
  3. Club Atlético Nacional
  4. Iglesia Católica
  5. Asociación de Padres de Familia
  6. Iglesia Emanuel

- **Distanciaenkmsalacabeceraporcarreteraprincipal1 Km**

- **Inversiónsocialy productiva realizadaenlacomunidad**

Nombreproyecto	Inversiónenmilesde Lempiras porsector					
	Salud	Educación	Social	Vial	Productiva	Total
Reparación y mantenimiento de calles (área rural)	---	---	---	L. 82,332.00	---	L. 82,332.00
Mejoramiento de viviendas	---	---	L. 21,267.96	---	---	L. 21,267.96
Reparación al sistema de energía eléctrica (Casco Urbano)	---	---	L. 23,864.23	---	---	L. 23,864.23
Construcción de fogones mejorados	---	---	L. 1,257.85	---	---	L. 1,257.85
Levantamiento de línea base	---	---	L. 4,239.48	---	---	L. 4,239.48
Adquisición de Terreno para proteger fuente de agua	L. 50,000.00	---	---	---	---	L. 50,000.00

Comunidad: B° Bella Vista

- Presenciainstitucionalenlacomunidad:(públicasyprivadas)
  1. Plan Honduras
  2. Escuela “Francisco Guzmán”
  3. Jardín de Niños “Lisandro Leiva”

- Nombre detodaslasorganizacionesexistentesen la comunidad
  1. Patronato
  2. Junta de Agua
  3. Comité de salud
  4. Asociación de Padres de Familia
  5. Gobierno Escolar
  6. Iglesia Maranata
  7. Iglesia de Dios
  8. CED “Consejo Escolar de Desarrollo”

- **Distanciaenkmsalacabeceraporcarreteraprincipal0.5 Km**

- **Inversiónsocialy productiva realizadaenlacomunidad**

Nombreproyecto	Inversiónenmilesde Lempiras porsector					
	Salud	Educación	Social	Vial	Productiva	Total
Mejoramiento a Centro Educativo	---	L. 15,866.22	---	---	---	L. 15,866.22
Reparación y mantenimiento de calles	---	---	---	L. 82,332.00	---	L. 82,332.00
Mejoramiento de viviendas	---	---	L. 21,267.96	---	---	L. 21,267.96
Reparación al sistema de energía eléctrica (Casco Urbano)	---	---	L. 23,864.23	---	---	L. 23,864.23
Pavimentación varios tramos de calle	---	---	---	L. 47,239.37	---	L. 47,239.37
Construcción de fogones mejorados	---	---	L. 1,257.85	---	---	L. 1,257.85
Construcción del sistema de alcantarillado	---	---	L. 12,980.00	---	---	L. 12,980.00
Levantamiento de línea base	---	---	L. 4,239.48	---	---	L. 4,239.48

Comunidad: B° Cabañas

- Presenciainstitucionalenlacomunidad:(públicasyprivadas)
  1. Escuela “Claudio Juventino Sabillon
  2. CCEPREB “Centro de Educación Pre Básica
  3. CESAMO “Alejandro Lázaro Matta”

- Nombre detodaslasorganizacionesexistentesen la comunidad
  1. Junta de agua
  2. Patronato
  3. Asociación de Padres de Familia
  4. Iglesia Emanuel
  5. Iglesia Maranata
  6. Club Deportivo

- **Distanciaenkmsalacabeceraporcarreteraprincipal<u>0.5 Km</u>**

- **Inversiónsocialy productiva realizadaenlacomunidad**

Nombreproyecto	Inversiónenmilesde Lempiras porsector					
	Salud	Educació	Social	Vial	Productiva	Total
Reconstrucción del Centro de Salud “Alejandro Lázaro Matta	**L.3,000.00**	**---**	**---**	**---**	**---**	**L.3,000.00**
Mejoramiento a Centro Educativo	**---**	**L. 15,866.22**	**---**	**---**	**---**	**L. 15,866.22**
Reparación y mantenimiento de calles (área rural)	**---**	**---**	**---**	**L. 82,332.56**	**---**	**L. 82,332.56**
Mejoramiento de viviendas	**---**	**---**	**L. 21,267.96**	**---**	**---**	**L. 21,267.96**
Reparación al sistema de energía eléctrica (Casco Urbano)	**---**	**---**	**L. 23,864.23**	**---**	**---**	**L. 23,864.23**
Construcción de fogones mejorados	**---**	**---**	**L. 1,257.85**	**---**	**---**	**L. 1,257.85**
Levantamiento de línea base	**---**	**---**	**L. 4,239.48**	**---**	**---**	**L. 4,239.48**

Comunidad: Col. El Porvenir

- Presenciainstitucionalenlacomunidad:(públicasyprivadas)
  1. Mejores Familias
  2. Plan Honduras
  3. Escuela Modesto Rodas Alvarado
  4. CCEPREB “Centro Comunitario de Educación Pre Básica”

- Nombre detodaslasorganizacionesexistentesen la comunidad
  1. Guardián de salud
  2. Iglesia de Dios “Fuente de Bendición”
  3. Asociación de Padres de Familia
  4. Comité de Merienda
  5. CED “Consejo Escolar de Desarrollo”
  6. Gobierno Escolar

- **Distanciaenkmsalacabeceraporcarreteraprincipal0.25Km**

- **Inversiónsocialy productiva realizadaenlacomunidad**

Nombreproyecto	Inversiónenmilesde Lempiras porsector					
	Salud	Educació	Social	Vial	Productiva	Total
Mejoramiento a Centro Educativo	---	L. 15,866.22	---	---	---	L. 15,866.22
Reparación y mantenimiento de calles	---	---	---	L. 82,332.00	---	L. 82,332.00
Mejoramiento de viviendas	---	---	L. 21,267.96	---	---	L. 21,267.96
Reparación al sistema de energía eléctrica (Casco Urbano)	---	---	L. 23,864.23	---	---	L. 23,864.23
Construcción de fogones mejorados	---	---	L. 1,257.85	---	---	L. 1,257.85
Levantamiento de línea base	---	---	L. 4,239.48	---	---	L. 4,239.48

Comunidad: Colonia Emilio Rápalo

- Presenciainstitucionalenlacomunidad:(públicasyprivadas)

- Nombre detodaslasorganizacionesexistentesen la comunidad
  1. Patronato
  2. Junta de Agua

- **Distanciaenkmsalacabeceraporcarreteraprincipal 0.5Km**

- **Inversiónsocialy productiva realizadaenlacomunidad**

Nombrepr oyecto	Inversiónenmilesde Lempiras porsector					
	Salud	Educación	Social	Vial	Productiva	Total
Reparación y mantenimiento de calles	---	---	---	L. 82,332.00	---	L. 82,332.00
Mejoramiento de viviendas	---	---	L. 21,267.96	---	---	L. 21,267.96
Reparación al sistema de energía eléctrica (Casco Urbano)	---	---	L. 23,864.23	---	---	L. 23,864.23
Construcción de fogones mejorados	---	---	L. 1,257.85	---	---	L. 1,257.85
Levantamiento de línea base	---	---	L. 4,239.48	---	---	L. 4,239.48

Comunidad: B° La Esperanza

- Presenciainstitucionalenlacomunidad:(públicasyprivadas)

- Nombre detodaslasorganizacionesexistentesen la comunidad
  1. Patronato
  2. Junta de Agua

- **Distanciaenkmsalacabeceraporcarreteraprincipal<u>0.5 Km</u>**

- **Inversiónsocialy productiva realizadaenlacomunidad**

Nombreproyecto	Inversiónenmilesde Lempiras porsector					
	Salud	Educación	Social	Vial	Productiva	Total
Reparación y mantenimiento de calles (área rural)	---	---	---	L. 82,332.56	---	L. 82,332.56
Mejoramiento de viviendas	---	---	L. 21,267.96	---	---	L. 21,267.96
Reparación al sistema de energía eléctrica (Casco Urbano)	---	---	L. 23,864.23	---	---	L. 23,864.23
Construcción de fogones mejorados	---	---	L. 1,257.85	---	---	L. 1,257.85
Reforzamiento del proyecto de agua	---	---	L. 25,000.00	---	---	L. 25,000.00
Levantamiento de línea base	---	---	L. 4,239.48	---	---	L. 4,239.48

Comunidad: El Zapotal

- Presenciainstitucionalenlacomunidad:(públicasyprivadas)
  1. CHILDFUND
  2. CAUSE
  3. USAID
  4. Escuela “Renovación”
  5. CCEPREB “Centro de Educación Pre básica”

- Nombre detodaslasorganizacionesexistentesen la comunidad
  1. Patronato
  2. Sociedad de Padres de Familia
  3. Comité de Merienda
  4. Comité de Salud

- **Distanciaenkmsalacabeceraporcarreteraprincipal6 Km**

- **Inversiónsocialy productiva realizadaenlacomunidad**

Nombreproyecto	Inversiónenmilesde Lempiras porsector					
	Salud	Educación	Social	Vial	Productiva	Total
Mejoramiento a Centro Educativo	---	L. 15,866.22	---	---	---	L. 15,866.22
Reparación al sistema de energía de eléctrica	---	---	L. 62,043.06	---	---	L. 62,043.06
Reparación de calles (área rural)	---	---	---	L. 114,714.82	---	L. 114,714.82
Mejoramiento de viviendas	---	---	L. 21,267.96	---	---	L. 21,267.96
Levantamiento de línea base	---	---	L. 4,239.48	---	---	L. 4,239.48

Comunidad: B° Los Manguitos

- Presenciainstitucionalenlacomunidad:(públicasyprivadas)
  1. CAUSE
  2. Plan Honduras
  3. Esc. Nery Rivera Zaldívar
  4. CCEPREB Centro de Educación Pre básica

- Nombre detodaslasorganizacionesexistentesen la comunidad
  1. Patronato
  2. Junta de agua
  3. CED Consejo Escolar de Desarrollo
  4. Comité de Merienda
  5. Gobierno Escolar

- **Distanciaenkmsalacabeceraporcarreteraprincipal0.5 Km**

- **Inversiónsocialy productiva realizadaenlacomunidad**

Nombreproyecto	Inversiónenmilesde Lempiras porsector					
	Salud	Educació	Social	Vial	Productiva	Total
Mejoramiento a Centro Educativo	---	L. 15,866.22	---	---	---	L. 15,866.22
Reparación y mantenimiento de calles (área rural)	---	---	---	L. 82,332.56	---	L. 82,332.56
Mejoramiento de viviendas	---	---	L. 21,267.96	---	---	L. 21,267.96
Reparación al sistema de energía eléctrica (Casco Urbano)	---	---	L. 23,864.23	---	---	L. 23,864.23
Levantamiento de línea base	---	---	L. 4,239.48	---	---	L. 4,239.48

Comunidad: B° Los Profesores

- Presenciainstitucionalenlacomunidad:(públicasyprivadas)
  1. Escuela Urbana Dr. Miguel Paz Barahona
  2. Iglesia de Dios “Fuente Divina”

- Nombre detodaslasorganizacionesexistentesen la comunidad
  1. CED Consejo Escolar de Desarrollo
  2. Gobierno Escolar
  3. Asociación de Padres de Familia

- **Distanciaenkmsalacabeceraporcarreteraprincipal0.25 Km**

- **Inversiónsocialy productiva realizadaenlacomunidad.**

Nombreproyecto	Inversiónenmilesde Lempiras porsector					
	Salud	Educación	Social	Vial	Productiva	Total
Reparación del sistema de agua potable (Fuente y Las Lajas)	L. 110,612.31	---	---	---	---	L. 110,612.31
Reparación al sistema de alcantarillado	L. 39,506.25	---	---	---	---	L. 39,506.25
Construcción de techo y piso del escenario del Centro Educativo “Dr. Miguel Paz Barahona”	---	L. 81,459.22	---	---	---	L. 81,459.22
Mejoramiento de viviendas	---	---	L. 21,267.96	---	---	L. 21,267.96
Reparación al sistema de energía eléctrica (Casco Urbano)	---	---	L. 23,864.23	---	---	L. 23,864.23
Pavimentación varios tramos de calle	---	---	---	L. 47,239.37	---	L. 47,239.37
Construcción de aula escolar	---	L. 31,783.40	---	---	---	L. 31,783.40
Reparación al sistema de alcantarillado sanitario	L. 30,100.00	---	---	---	---	L. 30,100.00
Levantamiento de línea base	---	---	L. 4,239.48	---	---	L. 4,239.48

Comunidad: B° Luz y Vida

- Presenciainstitucionalenlacomunidad:(públicasyprivadas)
  1. Instituto Técnico San Luis
  2. Clínica Medica Luz y Vida

- Nombre detodaslasorganizacionesexistentesen la comunidad
  1. Junta de Agua

- **Distanciaenkmsalacabeceraporcarreteraprincipal<u>0.5 Km</u>**

- **Inversiónsocialy productiva realizadaenlacomunidad**

Nombreproyecto	Inversiónenmilesde Lempiras porsector					
	Salud	Educació	Social	Vial	Productiva	Total
Reparación al sistema de alcantarillado	**L. 39,506.25**	---	---	---	---	**L. 39,506.25**
Mejoramiento de viviendas	---	---	**L. 21,267.96**	---	---	**L. 21,267.96**
Reparación al sistema de energía eléctrica (Casco Urbano)	---	---	**L. 23,864.23**	---	---	**L. 23,864.23**
Pavimentación varios tramos de calle	---	---	---	**L. 47,239.37**	---	**L. 47,239.37**
Construcción de fogones mejorados	---	---	**L. 1,257.85**	---	---	**L. 1,257.85**
Reparación al sistema de alcantarillado sanitario	**L. 30,100.00**	---	---	---	---	**L. 30,100.00**
Levantamiento de línea base	---	---	**L. 4,239.48**	---	---	**L. 4,239.48**

Comunidad: San José del Pino

- Presenciainstitucionalenlacomunidad:(públicasyprivadas)
  1. USAID
  2. Fondo Cafetero
  3. Cruz Roja Hondureña
  4. Escuela “La Esperanza”
  5. CCEPREB “Centro Comunitario de Educación Pre Básica”

- Nombre detodaslasorganizacionesexistentesen la comunidad
  1. Gobierno Escolar
  2. Asociación de Padres de Familia
  3. Junta de Agua
  4. Club Deportivo
  5. Patronato
  6. Iglesia Belem
  7. Comité de Salud
  8. Fondo Cafetero

- **Distanciaenkmsalacabeceraporcarreteraprincipal5 Km**

- **Inversiónsocialy productiva realizadaenlacomunidad**

Nombreproyecto	Inversiónenmilesde Lempiras porsector					
	Salud	Educació	Social	Vial	Productiva	Total
Mejoramiento de viviendas	---	---	L. 21,267.96	---	---	L. 21,267.96
Extensión de energía eléctrica	---	---	L. 79,000.00	---	---	L. 79,000.00
Levantamiento de línea base	---	---	L. 4,239.48	---	---	L. 4,239.48

Bibliografía

1. Guía metodológica para la Elaboracion de Planes de Desarrollo Municipal Jorge Armando Calix H. / Proyecto Focal III).
2. Breve análisis sobre la economía de San Luis, Santa Bárbara, Mayo del 2017.

Agradecimiento

Este documento há sido posible ensuelaboracionGracias al apoyo y acesoramientodelproyecto Focal III JICA, al equipo Técnico y Financiero de la Agencia de Cooperación Internacional del Japón – JICA.

A la Secretaria de Gobernacion, Justicia, y descentralización.

A la Corporacion Municipal perido 2014-2018 y 2018-2022 por su disponibilidad en el proceso. Al personal municipal por su disponibilidad y apoyo incondicional en este trabajo.

Al Equipo Tecnico de la Mancomunidad Consejo Regional Ambiental CRA.

Al Equipo Tecnico Municipal, Facilitadores en el desarrollo del proceso de elaboración del Informe Socioeconómico de Indicadores de Linea base del Municipio de San Luis S.B.

Listado de Personas Involucradas en el Levantamiento de Indicadores de Linea Base deñ Municipio de San Luis Santa Barbara

Jefe Asesor Proyecto FOCAL/JICA:
Diseño, Coordinación, Análisis y Asesor Principal:
Facilitador/ Digitadora:
Facilitador/Digitadora:
Coordinador Municipal:
Supervisores: Tecnicos de lamancomunidad CRA

ANEXOS

1. Croquis por comunidad
2. Listado de viviendas para levantamiento de la boleta censaL

3. Infraestructura básica social existente en el municipio por comunidad
4. Instituciones públicas que intervienen en el municipio
5. Instituciones privadas, programas y proyectos que intervienen en el municipio
6. Presencia institucional por comunidades del municipio
7. Presencia organizaciones de la sociedad civil por comunidades
8. Inversión en infraestructura social realizada por comunidad
9. Instituciones que atienden con inversiones por comunidad
10. Viviendas ocupadas y desocupadas por comunidad
11. Cuadro de frecuencias simples de la boleta levantada.
12. Matriz de indicadores obtenidos en el marco de los ODS
13. Profesión u oficio de la población en edad de trabajar
14. Ocupación actual de la población en edad de trabajar
15. Listado de viviendas para levantamiento de la boleta censal

Anexo # 1
Municipalidad de: San Luis, Departamento de Santa Barbara
Línea Base Demográfica y Socioeconómica del municipio
Este cuadro lo deben de sustituir con la información del cuadro de indicadores del municipio de la frecuencia simple

Temáticas: ODM, ERP, PND y otras	Indicadores de línea base	# Pregunta	Área influencia	
			Valor	%
Datos generales sobre Población	Población total	12	20672	
	Población femenina		9990	48.10
	Población masculina		10771	51.86
	Promedio de personas por vivienda			3.80
	Población menor de 5 años		1883	9.11
	Población ubicada en el rango de 5 a 12 años		3862	18.68
	Población ubicada en el rango de 13 a 18 años		2763	13.36
	Población ubicada en el rango de 19 a 30 años		3897	18.86
	Población ubicada en el rango de 31 a 50 años		4593	22.22
	Población ubicada en el rango de 51 años y más		3290	15.92
Fuerza de trabajo	Población en edad de trabajar (PET)		15954	
	Población económicamente activa (PEA)		7873	49.35
	Población económicamente activa (PEA) ocupada		6460	82.05
	Población económicamente activa (PEA) desocupada		1413	17.95
	Tasa de desempleo			
	Población Económicamente Inactiva (PEI)		8081	50.65
ODM 1.1: *Reducir a la mitad % personas < $1,00 diario* ***/***	# promedio de hogares con ingresos diario per cápita menor a $ 1.00		0	
	# promedio de hogares con ingresos diario per cápita entre $ 1 y 2.00			

ERP 1: *Reducir la pobreza en 24 puntos*	# promedio de hogares con ingresos diario per cápita mayor a $ 2.00			
Línea Base Demográfica y Socioeconómica		#		
ODM 1.2: *Reducir a la mitad personas, con hambre*	# hogares que los ingresos les ajusta para alimentarse los 3 tiempos		4656	85.17
	# hogares que los ingresos les ajusta para alimentarse solo 2 tiempos		755	13.81
	# hogares que los ingresos les ajusta para alimentarse solo 1 tiempo		56	1.02
Ingresos por remesas	# hogares que reciben remesas		389	
	# hogares que reciben remesas menos de Lps. 1000.00		3	0.77
	# hogares que reciben remesas de Lps. 1001.00 a 2000.00		3	0.77
	# hogares que reciben remesas de Lps. 2001.00 en adelante		4	1.03
Educación				
Datos generales sobre población estudiantil	# de niñ@s en edad de estudiar		8460	
	# de niñ@s en edad escolar que actualmente estudian		4772	56.41
	# de niñ@s en edad escolar que actualmente no estudian		3688	43.59
	# de niñ@s en edad de estudiar del sexo femenino		4016	47.47
	# de niñ@s en edad de estudiar del sexo masculino		4444	52.53
	# de niñ@s que actualmente estudian del sexo masculino			
	# de niñ@s que actualmente estudian del sexo femenino de los que tienen edad			
ERP 2:*Duplicar cobertura neta en educaciónpre básica en niños de 5 años.*	# de niñ@s en edad preescolar (5-6 años)		1031	
	# de niñ@s que están estudiando preescolar		823	79.83

ODM 2: *Ciclo completo enseñanza primaria /* ***ERP 3:*** *Lograr cobertura neta del 95% en los dos primeros ciclos de educación básica.*	# de niñ@s en edad de estudiar primaria (7 a 12 años)		2845	
	# de niñ@s que estudian primaria		2461	86.5
ERP 4: Lograr cobertura neta de 70% en tercer ciclo de Educación básica	# de niños (as) en edad de estudiar plan básico (13 a 15 años)		1300	
	# de niños (as) que actualmente cursan plan básico		748	57.54
Estudios diversificados	# de niños en edad de estudiar diversificado (16 a 18 años)		1471	
	# de niños que actualmente cursan diversificado		500	33.99
Línea Base Demográfica y Socioeconómica				
Estudios universitarios	# jóvenes en edad estudiar en universidad (de 19 a 23 años)		1812	
	# jóvenes que actualmente estudian en la universidad		240	13.25
Escolaridad promedio (PN)	Tasa de escolaridad promedio		0	
ERP 5: Lograr que 50% de la fuerza de trabajo emergente complete la educación secundaria	Población que representa fuerza de trabajo emergente (13 a 18 años)		2771	
	Población fuerza de trabajo emergente que actualmente estudia en la secundaria		1108	

Género				
19.4ODM 3: *Igualdad de género en enseñanza primaria y secundaria*	Total niñ@s que estudian preescolar		823	
	# de niñas que estudian preescolar		391	47.51
	# de niños que estudian preescolar		432	52.49
	Total niñ@s que estudian primaria		2461	
	# de niños que estudian primaria		1256	51.04
	# de niñas que estudian primaria		1205	48.96
	Total niñ@s que estudian secundaria		748	
	# de niños que estudian secundaria		384	51.34
	# de niñas que estudian secundaria		364	48.66
	# de hombres en edad de trabajar		8287	
	# de mujeres en edad de trabajar		7667	
	# de mujeres que trabajan remunerada mente (ocupación)			
	# de hombres que trabajan remunerada mente (ocupación)			
	# de hombres de la fuerza de trabajo emergente que actualmente estudia secundaria		565	
	# de mujeres de la fuerza de trabajo emergente que actualmente estudia secundaria		543	
	# de madres solteras		696	
	Tasa de embarazos en adolescentes (PN) (__ mujeres de 13 a 21 años)			

Fuerza de trabajo: *Jefas de hogar*				
Línea Base Demográfica y Socioeconómica				
Salud				
ODM 4: *Reducir mortalidad 2/3 niños < 5 años* **ERP: 6**: Reducir a la mitad la tasa de	# de niños menores de 5 años		2823	
	# de niños muertos menores de 5 años en el año anterior		5	
	# muertes infantiles por 1000 niños nacidos vivos			
	# de partos atendidos durante el año anterior		26	
	Total de niños / niñas nacidos en el año anterior		26	
	# de partos atendidos por enfermeras		1	
	# de partos atendidos por parteras			

mortalidad infantil en niños < de 5 años	# de partos atendidos por médicos		14	
ERP 7: Reducir ½ la desnutrición en niños < de 5 años	Tasa de desnutrición menores de 5 años			
ODM 5: Reducir la mortalidad materna en 3/4 **ERP 8:** Reducir a la mitad la mortalidad materna	# de madres murieron antes, durante o posparto en el año anterior		18	
	Tasa de mortalidad materna por mil partos atendidos			
ODM 6: Reducir paludismo y otras enfermedades	# de personas se enfermaron de paludismo durante el año anterior		18	0.81
	# de personas enfermaron de dengue clásico en el año anterior		215	9.73
	# de personas se enfermaron de IRAS durante el año anterior		3847	174.07
	# de personas enfermaron de dengue hemorrágico el año anterior		18	0.81
	# de personas se enfermaron de Chagas durante el año anterior		6	0.27
	# de personas se enfermaron de tuberculosis el año anterior		5	0.23
	# de personas que enfermaron por cáncer el año anterior		9	0.41
	# de personas que enfermaron por diarreas el año anterior		188	8.51
	# de personas con VIH (datos Región de Salud)	RS		
Línea Base Demográfica y Socioeconómica		#		
Ambiente				
ODM 7: Reducir a la mitad % personas que	# de personas con acceso al servicio de agua segura			
	# de viviendas con servicio de agua			
	# de viviendas con servicio de agua domiciliar con acueducto		4027	73.66

carecen de agua. **ERP 9:** Acceso de 95% a agua potable y saneamiento	# de viviendas con servicio de agua llave pública / fuente o quebrada		159	2.91
	# de viviendas con servicio de agua domiciliar con pozo		1029	18.82
Eliminación de excretas	# de personas con acceso a eliminación de excretas			
	# de viviendas con servicio sanitario (evacuación a quebrada)		1844	33.73
	# de viviendas con letrinas		1500	27.44
	# de viviendas donde usan la letrina		980	17.93
Eliminación desechos sólidos	# de viviendas con servicio de recolección de basura		708	12.95
	# de viviendas con servicio de aseo de calles		297	5.43
ERP: Lograr un 80% de cobertura de servicios de energía eléctrica	# de viviendas con servicio de energía eléctrica domiciliar		2981	54.53
Otros servicios en las viviendas	# de viviendas con servicio telefónico de Hondutel		51	0.93
	# de viviendas que al menos un miembro dispone de celular		1937	35.43
	# de viviendas con alumbrado público		2174	39.77
	# de viviendas con mantenimiento de su calle frontal		655	11.98
Vivienda	# total de viviendas y edificaciones	Mapa	5467	
	# de edificaciones públicas y privadas	Mapa		
	# de viviendas			
	# de viviendas desocupadas	Mapa		
	# de viviendas ocupadas			
Materiales de construcción	# de viviendas construidas de adobe		2560	46.83
	# de viviendas construidas de bloque		1743	31.88
	# de viviendas construidas de ladrillo		72	1.32
	# de viviendas construidas de bahareque		374	6.84
	# de viviendas construidas de madera		699	12.79

	# de viviendas construidas de desperdicios		19	0.35
Línea Base Demográfica y Socioeconómica		#		
Tenencia de la vivienda	# de familias con vivienda propia totalmente pagada		4550	83.23
	# de familias con vivienda propia pagando		45	0.82
	# de familias alquilando vivienda		308	5.63
	# de familias con vivienda cedida o prestada		564	10.32
	# de familias con vivienda propia totalmente pagada y con escritura			
	# de familias con vivienda propia totalmente pagada y con dominio pleno		3906	85.85
	# de familias con vivienda propia totalmente pagada y con dominio útil		575	12.64
Problemas principales de las viviendas	# de viviendas que no tienen repello		1915	35.03
	# de viviendas tienen piso de tierra		1339	24.49
	# de viviendas sin cielo falso		2189	40.04
	# de viviendas con techo en mal estado		1299	23.76
	# de viviendas con problemas estructurales		1231	22.52
	# de viviendas sin problemas		1371	25.08
Condiciones de la vivienda	# de viviendas en buenas condiciones		1266	23.16
	# de viviendas en regulares condiciones		3228	59.05
	# de viviendas en malas condiciones		973	17.8
Consumo energético para cocinar	# de viviendas utiliza electricidad para cocinar		307	5.62
	# de viviendas utiliza el gas volátil para cocinar		302	5.52
	# de viviendas utiliza kerosén para cocinar		11	0.2
	# de viviendas utiliza leña para cocinar		5047	92.32
Espacios de la vivienda	# de viviendas con una pieza		311	5.69
	# de viviendas con dos piezas		1095	20.03
	# de viviendas con tres o más piezas		4054	74.15
Viviendas con baños	# de viviendas sin baño		1109	20.29
	# de viviendas con un baño		4017	73.48
	# de viviendas con dos o más baños		341	6.24
Dormitorios por vivienda	# de viviendas que tienen una pieza como dormitorio		2520	46.09
	# de viviendas que tienen dos piezas como dormitorio		2223	40.66

	# de viviendas que tienen tres o más piezas como dormitorio		703	12.86
Línea Base Demográfica y Socioeconómica		#		
Familias por vivienda	# de viviendas con una familia		4893	89.50
	# de viviendas con dos familias		436	7.98
	# de viviendas con tres familias y más		103	1.88
Emigración	# hogares con algún miembro emigrado		858	15.69
	# de hogares con alguna mujer que haya emigrado		600	10.97
Acceso al crédito	# de hogares con un miembro haya obtenido algún préstamo		251	4.59
	# de hogares con alguna mujer con préstamo		50	19.92
Ingresos por remesas	# de hogares que reciben remesas		389	
	# de hogares con ingresos por remesas menor a L. 1,000.00		3	0.77
	# de hogares con ingresos por remesas mayor a L. 2,000.00		4	1.03
Violencia	# jef@s de familia conocen casos de violencia intrafamiliar		16	
	# jef@s de familia le ha sucedido, o a su familia, algún caso de violencia en último año		21	
Participación	# de hombres que participan en organizaciones (mayor 18)		203	
	# de mujeres que participan en organizaciones (mayor 18)		148	
	# de viviendas donde participa solo un hombres		193	
	# de viviendas donde participan dos mujeres y más		5	

REPORTE - FRECUENCIA SIMPLE

Fecha Inicio: 1969-12-31 | Fecha Final: 1969-12-31 | Departamento: 16 - SANTA BARBARA | Municipio: 1620 - SAN LUIS | Comunidad: 001 - AGUA BLANCA /

=== A. DATOS DEMOGRÁFICOS ===

12. DATOS DE LA FAMILIA

ORDEN	DESCRIPCIóN	CANTIDAD	%	HOMBRES	%	MUJERES	%	HOMBRES LEEN	%	MUJERES LEEN	%
1	MENORES DE 1 AñO	4	1.896	3	2.655	1	1.020	0	0.000	0	0.000
2	DE 1 A 4 AñOS	20	9.479	11	9.735	9	9.184	0	0.000	0	0.000
3	DE 5 A 6 AñOS	11	5.213	3	2.655	8	8.163	0	0.000	0	0.000
4	DE 7 A 12 AñOS	30	14.218	15	13.274	15	15.306	13	17.105	10	16.667
5	DE 13 A 15 AñOS	19	9.005	12	10.619	7	7.143	12	15.789	6	10.000
6	DE 16 A 18 AñOS	20	9.479	11	9.735	9	9.184	9	11.842	8	13.333
7	DE 19 A 23 AñOS	23	10.900	14	12.389	9	9.184	12	15.789	8	13.333
8	DE 24 A 30 AñOS	23	10.900	13	11.504	10	10.204	12	15.789	9	15.000
9	DE 31 A 40 AñOS	19	9.005	12	10.619	7	7.143	8	10.526	5	8.333
10	DE 41 A 50 AñOS	16	7.583	4	3.540	12	12.245	4	5.263	8	13.333
11	DE 51 A 64 AñOS	16	7.583	9	7.965	7	7.143	5	6.579	5	8.333
12	DE 65 AñOS Y MAS	10	4.739	6	5.310	4	4.082	1	1.316	1	1.667
TOTAL		211		113		98		76		60	

CANTIDAD DE PERSONAS POR EDAD Y SEXO

EDAD	CANTIDAD HOMBRES	CANTIDAD MUJERES
0	1	0
1	1	0
1	0	1
1	1	0
1	3	1
1	0	1
2	3	3
3	4	0
4	1	4
5	2	5
6	1	3
7	3	3
8	1	3
9	2	3
10	4	2
11	1	2
12	4	3
13	4	2
14	2	2

REPORTE - FRECUENCIA SIMPLE

Fecha Inicio: 1969-12-31 | Fecha Final: 1969-12-31 | Departamento: 16 - SANTA BARBARA | Municipio: 1620 - SAN LUIS | Comunidad: 001 - AGUA BLANCA /

CANTIDAD DE PERSONAS POR EDAD Y SEXO

EDAD	CANTIDAD HOMBRES	CANTIDAD MUJERES
15	6	3
16	3	3
17	6	3
18	2	3
19	6	2
20	2	1
21	0	1
22	5	2
23	1	3
24	7	0
25	1	2
26	0	3
27	3	2
28	1	1
29	0	2
30	1	0
32	3	2
33	0	2
35	1	0
36	2	1
37	2	0
38	1	1
39	0	1
40	3	0
42	0	2
43	0	3
44	1	0
45	1	3
46	0	1
47	0	1
48	0	1
49	1	0
50	1	1
51	2	0
52	2	0

REPORTE - FRECUENCIA SIMPLE

Fecha Inicio: 1969-12-31 | Fecha Final: 1969-12-31 | Departamento: 16 - SANTA BARBARA | Municipio: 1620 - SAN LUIS | Comunidad: 001 - AGUA BLANCA /

CANTIDAD DE PERSONAS POR EDAD Y SEXO

EDAD	CANTIDAD HOMBRES	CANTIDAD MUJERES
53	0	1
54	1	0
56	1	0
57	0	1
59	1	0
60	1	2
63	1	0
64	0	3
67	1	0
68	0	2
70	3	1
72	1	0
80	1	0
88	0	1
TOTAL	113	99
TOTAL PERSONAS	212	

CANTIDAD DE PERSONAS POR EDAD RANGOS DE 5 AñOS

RANGO	CANTIDAD HOMBRES	CANTIDAD MUJERES	TOTAL
DE 0 A 4 AñOS	14	10	24
DE 5 A 9 AñOS	9	17	26
DE 10 A 14 AñOS	15	11	26
DE 15 A 19 AñOS	23	14	37
DE 20 A 24 AñOS	15	7	22
DE 25 A 29 AñOS	5	10	15
DE 30 A 34 AñOS	4	4	8
DE 35 A 39 AñOS	6	3	9
DE 40 A 44 AñOS	4	5	9
DE 45 A 49 AñOS	2	6	8
DE 50 A 54 AñOS	6	2	8
DE 50 A 54 AñOS	6	2	8
DE 55 A 59 AñOS	2	1	3
DE 60 A 64 AñOS	2	5	7
DE 65 A 69 AñOS	1	2	3
DE 70 A 74 AñOS	4	1	5
DE 75 A 79 AñOS	0	0	0

REPORTE - FRECUENCIA SIMPLE

Fecha Inicio: 1969-12-31 | Fecha Final: 1969-12-31 | Departamento: 16 - SANTA BARBARA | Municipio: 1620 - SAN LUIS | Comunidad: 001 - AGUA BLANCA /

CANTIDAD DE PERSONAS POR EDAD RANGOS DE 5 AñOS

RANGO	CANTIDAD HOMBRES	CANTIDAD MUJERES	TOTAL
DE 80 A 84 AñOS	1	0	1
DE 85 A 89 AñOS	0	1	1
DE 90 A 94 AñOS	0	0	0
DE 95 A 99 AñOS	0	0	0
DE 100 A 104 AñOS	0	0	0
DE 105 A 109 AñOS	0	0	0
DE 110 A 114 AñOS	0	0	0
TOTAL	113	99	212

P.14 TOTAL MADRES SOLTERAS 4

P.15 TOTAL PADRES SOLTEROS 3

P.16 CANTIDAD DE NACIMIENTOS DURANTE EL AñO PASADO

TOTAL NIñOS	TOTAL NIñAS	TOTAL NACIMIENTOS	EDAD PROMEDIO MADRE
		0	

=== B. DATOS DE SALUD ===

17. RANGO EDAD EMBARAZOS

RANGO	CANTIDAD
A MENORES DE 5	2
D DE 15 A 19	1
TOTAL	3

17. CANTIDAD DE MUJERES EMBARAZADAS

CANTIDAD
1

18. DONDE NACIO EL úLTIMO NIñO(A)

LUGAR	CANTIDAD
TOTAL	0

19. HUBO ALGUNA MUERTE MATERNA?

CUANDO	CANTIDAD
DESPUéS DEL PARTO	1
TOTAL	1

19. MUERTES DURANTE EL PARTO

RESPUESTA	CANTIDAD	%
SI	1	2.174
NO	45	97.826

20. PLANIFICA CON SU PAREJA

RESPUESTA	CANTIDAD	PORCENTAJE
SI	12	26.087
NO	34	73.913

21. QUE TIPO DE METODO UTILIZA

ORDEN	DESCRIPCIóN	CANTIDAD	PORCENTAJE
1	RITMO	1	8.333
2	DIU	1	8.333
3	PASTILLA	2	16.667
4	PRESERVATIVO	0	0.000
5	INYECCIóN	7	58.333
6	OPERACIóN	1	8.333
7	IMPLANTE	0	0.000
TOTAL		12	

QUIEN SE OPERO

RESPUESTA	CANTIDAD	%
HOMBRE	0	0
MUJER	1	100

23. SE MANIFESTARóN ENFERMEDADES

ORDEN	DESCRIPCIóN	T. MANIF	%	HOMBRES	%	MUJERES	%	PUBLICA	%	PRIVADA	%
1	INFECCIONES RESPIRATORIAS AGUDAS	56	69.136	36	75.000	20	60.606	53	70.667	3	50.000
2	DENGUE CLáSICO	1	1.235	0	0.000	1	3.030	1	1.333	0	0.000
3	PALUDISMO	0	0	0	0	0	0	0	0	0	0
4	DENGUE HEMORRáGICO	0	0	0	0	0	0	0	0	0	0

REPORTE - FRECUENCIA SIMPLE

Fecha Inicio: 1969-12-31 | Fecha Final: 1969-12-31 | Departamento: 16 - SANTA BARBARA | Municipio: 1620 - SAN LUIS | Comunidad: 001 - AGUA BLANCA /

23. SE MANIFESTARóN ENFERMEDADES

ORDEN	DESCRIPCIóN	T. MANIF	%	HOMBRES	%	MUJERES	%	PUBLICA	%	PRIVADA	%
5	CHAGAS	0	0	0	0	0	0	0	0	0	0
6	ZIKA	0	0	0	0	0	0	0	0	0	0
7	CHICUNGUYA	0	0	0	0	0	0	0	0	0	0
8	HIPERTENSION ARTERIAL	9	11.111	5	10.417	4	12.121	9	12.000	0	0.000
9	DIáBETES	1	1.235	0	0.000	1	3.030	1	1.333	0	0.000
10	ASMA BRONQUIAL	7	8.642	4	8.333	3	9.091	7	9.333	0	0.000
11	EPILEPSIA	0	0	0	0	0	0	0	0	0	0
12	NEUMONIA	0	0	0	0	0	0	0	0	0	0
13	CONSUMO DE ALCOHOL	0	0	0	0	0	0	0	0	0	0
14	CONSUMO DE DROGAS	0	0	0	0	0	0	0	0	0	0
15	TUBERCULOSIS	0	0	0	0	0	0	0	0	0	0
16	CáNCER	0	0	0	0	0	0	0	0	0	0
17	DIARREAS	4	4.938	2	4.167	2	6.061	1	1.333	3	50.000
18	DE LA PIEL	1	1.235	0	0.000	1	3.030	1	1.333	0	0.000
19	DISCAPACIDAD	2	2.469	1	2.083	1	3.030	2	2.667	0	0.000
TOTAL		81		48		33		75		6	

=== C. SEGURIDAD ===

25. CASOS DE VIOLENCIA

RESPUESTA	CANTIDAD	% TOTAL	NUM. CASOS
NO	46	100.000	0
TOTAL	46		

26. VICTIMA DE VIOLENCIA

RESPUESTA	CANTIDAD	% TOTAL	NUM. CASOS
NO	46	100.000	0
TOTAL	46		

27. QUE TAN SEGURO ESTAN

RESPUESTA	CANTIDAD	% TOTAL
ESTAN SEGUROS	46	100.000
TOTAL	46	

28 Y 29. PARTICIPACIóN

PREGUNTA	CANTIDAD
CANTIDAD DE HOMBRES	0
CANTIDAD DE MUJERES	0

MOTIVOS DE INSEGURIDAD

ORDEN	ROBOS	MARAS	DROGRAS	CANTINAS	RIñAS	VIOLACIONES
1						
2						
3						
4						
5						
6						

PARTICIPACIONES Y EXPECTATIVAS

RANGO DE MIEMBROS	CANTIDAD
TOTAL	0

=== E. DATOS SERVICIOS PUBLICOS ===

REPORTE - FRECUENCIA SIMPLE

Fecha Inicio: 1969-12-31 | Fecha Final: 1969-12-31 | Departamento: 16 - SANTA BARBARA | Municipio: 1620 - SAN LUIS | Comunidad: 001 - AGUA BLANCA /

30. SERVICIOS PúBLICOS QUE RECIBEN

NO.	SERVICIO	TOTAL	RECIBEN SI	%	RECIBEN NO	%
1	AGUA DE POZO PROPIO	46	4	8.696	42	91.304
2	AGUA DOMICILIAR DE POZO COMUNAL	46	1	2.174	45	97.826
3	ACARREA AGUA DE RIO O QUEBRADA	46	1	2.174	45	97.826
4	AGUA DOMICILIAR POR ACUEDUCTO	46	40	86.957	6	13.043
5	AGUA LLAVE PúBLICA / FUENTE	46	0	0	46	100
6	RESERVORIO DE AGUA LLUVIA	46	0	0	46	100
7	INODORO O SERVICIO SANITARIO	46	13	28.261	33	71.739
8	LETRINA DE FOSA SIMPLE	46	9	19.565	37	80.435
9	LETRINA DE FOSA SéPTICA	46	11	23.913	35	76.087
10	USA LETRINA	46	10	21.739	36	78.261
11	RECOLECCIóN DE BASURA	46	1	2.174	45	97.826
12	ASEO DE CALLES	46	0	0	46	100
13	ENERGíA ELéCTRICA DOMICILIAR	46	29	63.043	17	36.957
14	TELéFONO (HONDUTEL)	46	0	0	46	100
15	TELéFONO (CELULAR MóVIL O FIJO)	46	8	17.391	38	82.609
16	ALUMBRADO PúBLICO	46	22	47.826	24	52.174
17	MANTENIMIENTO DE CALLES	46	6	13.043	40	86.957
TOTAL		782	155		627	

DIAS DE LA SEMANA QUE RECIBEN EL SERVICIO

DIAS	POZO P.	%	POZO C.	%	AGUA RIO	%	ACUED.	%	LLAVE P.	%	RESER.	%	RECOL.	%	ASEO C.	%
0	3	0.813	1	100.000	1	100.000	28	70.000	0		0		1	100.000	0	
5	0	0.000	0	0.000	0	0.000	2	5.000	0		0		0	0.000	0	
7	1	0.271	0	0.000	0	0.000	10	25.000	0		0		0	0.000	0	
TOTAL	4		1		1		40		0		0		1		0	

=== F. SEGURIDAD ALIMENTARIA ===

31. TRABAJAN LA TIERRA

RESPUESTA	CANTIDAD	% TOTAL
SI	23	100.000
TOTAL	23	

TRABAJAN LA TIERRA SEXO

SEXO	CANTIDAD	PORCENTAJE
HOMBRES	38	97.436
MUJERES	1	2.564
TOTAL	39	

PERSONAS QUE TRABAJAN LA TIERRA

NUMERO	CANTIDAD	PORCENTAJE
1	16	69.565
2	1	4.348
3	5	21.739
6	1	4.348
TOTAL	39	

32. TIPO DE TENENCIA DE LA TIERRA

TIPO	CANTIDAD	PORCENTAJE
PROPIA PAGADA	18	36.735
ALQUILADA	5	10.204
COMUNAL	1	2.041
NO TIENE	25	51.020
TOTAL	49	

REPORTE - FRECUENCIA SIMPLE

Fecha Inicio: 1969-12-31 | Fecha Final: 1969-12-31 | Departamento: 16 - SANTA BARBARA | Municipio: 1620 - SAN LUIS | Comunidad: 001 - AGUA BLANCA /

TIPO DOMINIO

TIPO	CANTIDAD	PORCENTAJE
PLENO	13	72.222
UTIL	5	27.778
TOTAL	18	

33. PRODUCEN ALIMENTOS EN LA FAMILIA

RESPUESTA	CANTIDAD	% TOTAL
SI	22	44.898
NO	27	55.102
TOTAL	49	

34. PRODUCEN PARA AUTOCONSUMO

RESPUESTA	CANTIDAD	% TOTAL
SI	22	100.000
TOTAL	22	

37. OBTIENE EXCEDENTES PARA LA VENTA

RESPUESTA	CANTIDAD	% TOTAL
SI	16	72.727
NO	6	27.273
TOTAL	22	

35. QUE SE SEMBRO Y CUANTO SE PRODUJO DURANTE EL AñO PASADO.

	MAIZ	FRIJOL	MAICILLO	CAFé	CAñA	OTRO
QUINTALES	444	100	0	452	0	0
TAREAS	369	136	0	656	0	0

36. ÁREA EN TAREAS CON SISTEMA DE RIEGO.

	GOTEO	ASPERSIóN	NINGUNO	OTRO
TAREAS	0	0	0	0

38. HUERTOS FAMILIARES

RESPUESTA	CANTIDAD
SI	1
NO	48
TOTAL	49

39. TIENEN ANIMALES DOMESTICOS

RESPUESTA	CANTIDAD
SI	36
NO	13
TOTAL	49

CANTIDAD DE ANIMALES DOMESTICOS

TIPO	CANTIDAD
AVES	440
BOVINO	1
CAPRINO	0
EQUINO	25
PORCINO	33
PISCICULTURA	0
APICULTURA	0
DOMéSTICOS	57

=== G. DATOS DE EDUCACIóN ===

REPORTE - FRECUENCIA SIMPLE

Fecha Inicio: 1969-12-31 | Fecha Final: 1969-12-31 | Departamento: 16 - SANTA BARBARA | Municipio: 1620 - SAN LUIS | Comunidad: 001 - AGUA BLANCA /

NIVEL DE EDUCACIóN POR SEXO Y SI ESTUDIA

NIVEL E.	CANTIDAD	% TOTAL	CANT. HOMBRES	(%)	CANT. MUJERES	(%)	ESTUDIA	(%)	ESTUDIAN H	ESTUDIAN M	NO ESTUDIA	(%)	NO ESTUDIAN H	NO ESTUDIAN M
PE	6	5.769	1	1	5	10.2	5	11.905	1	4	1	1.613	0	1
1	3	2.885	1	1	2	4.08	2	4.762	1	1	1	1.613	0	1
2	13	12.500	7	12	6	12.24	11	26.19	5	6	2	3.226	2	0
3	13	12.500	5	9	8	16.33	7	16.667	2	5	6	9.677	3	3
4	10	9.615	5	9	5	10.2	4	9.524	2	2	6	9.677	3	3
5	5	4.808	3	5	2	4.08	3	7.143	2	1	2	3.226	1	1
6	44	42.308	29	52	15	30.61	6	14.286	4	2	38	61.29	25	13
B	8	7.692	3	5	5	10.2	3	7.143	2	1	5	8.065	1	4
D	2	1.923	1	1	1	2.04	1	2.381	0	1	1	1.613	1	0
TOTAL	104		55		49		42		19	23	62		36	26

EDUCACIóN POR RANGO DE EDAD Y SEXO

RANGO	CANTIDAD	% TOTAL	CANT. HOMBRES	PORCENTAJE	CANT. MUJERES	PORCENTAJE
2. DE 5 A 6 AñOS	8	7.692	2	3.64	6	12.24
3. DE 7 A 12 AñOS	27	25.962	13	23.64	14	28.57
4. DE 13 A 15 AñOS	5	4.808	4	7.27	1	2.04
6. DE 19 A 23 AñOS	2	1.923	0	0	2	4.08
TOTAL	42		19		23	

ESTUDIANTES FUERA DE EDAD PARA ESTUDIAR SEGUN EL GRADO

GRADO	CANTIDAD
2	1
3	2
4	1
6	1
8	2
TOTAL	7

=== H. DATOS FUERZA DE TRABAJO E INGRESOS ===

REPORTE - FRECUENCIA SIMPLE

Fecha Inicio: 1969-12-31 | Fecha Final: 1969-12-31 | Departamento: 16 - SANTA BARBARA | Municipio: 1620 - SAN LUIS | Comunidad: 001 - AGUA BLANCA /

FUEZA DE INGRESOS POR RANGO DE EDAD

RANGO EDAD	CANTIDAD	% TOTAL	CANT. HOMBRES	%	CANT. MUJERES	%
C. DE 7 A 12 AñOS	16	9.877	9	10	7	9.72
D. DE 13 A 15 AñOS	19	11.728	12	13.33	7	9.72
E. DE 16 A 18 AñOS	20	12.346	11	12.22	9	12.5
F. DE 19 A 23 AñOS	23	14.198	14	15.56	9	12.5
G. DE 24 A 30 AñOS	23	14.198	13	14.44	10	13.89
H. DE 31 A 40 AñOS	19	11.728	12	13.33	7	9.72
I. DE 41 A 50 AñOS	16	9.877	4	4.44	12	16.67
J. DE 51 A 64 AñOS	16	9.877	9	10	7	9.72
K. DE 65 AñOS Y MAS	10	6.173	6	6.67	4	5.56
TOTAL	162		90		72	

RANGO DE INGRESOS (SIN REMESAS)

RANGO INGRESOS	CANTIDAD TOTAL	% DEL TOTAL	CANTIDAD HOMBRES	% HOMBRES	CANTIDAD MUJERES	% MUJERES
A. < 1000	13	20.968	12	21.05	1	20
B. 1001 - 2000	31	50.000	30	52.63	1	20
C. 2001 - 4000	16	25.806	14	24.56	2	40
D. 4001 - 8000	1	1.613	1	1.75	0	0
F. 12001 - 20000	1	1.613	0	0	1	20
TOTAL	62		57		5	

P.42 OCUPACIONES

RESPUESTA	CANTIDAD
EMPLEADOS	18
CUENTA PROPIA	28
NC	0
TOTAL	46

P.43 SECTORES DE EMPLEO

RESPUESTA	CANTIDAD
COMERCIAL	0
INDUSTRIAL	0
SERVICIOS	18
NC	28
TOTAL	46

P.44 SECTORES DE CUENTA PROPIA

RESPUESTA	CANTIDAD
PRIMARIO	28
SECUNDARIO	0
TERCIARIO	0
NC	18
TOTAL	46

P.45 GENERA EMPLEO EN EL SECTOR

RESPUESTA	CANTIDAD
SI	0
NO	28
NC	18
TOTAL	46

P.46 CUANTO EMPLEO GENERA EL SECTOR

RANGO	CANTIDAD
1 A 5	0
6 A 10	0
11 A 15	0
16 A 20	0
TOTAL	0

P.47 MIEMBROS DE ORGANIZACIONES

RANGO	CANTIDAD
RESPUESTA	CANTIDAD
SI	0
NO	28
NC	18
TOTAL	46

REPORTE - FRECUENCIA SIMPLE

Fecha Inicio: 1969-12-31 | Fecha Final: 1969-12-31 | Departamento: 16 - SANTA BARBARA | Municipio: 1620 - SAN LUIS | Comunidad: 001 - AGUA BLANCA /

49. PRESTAMOS EN LA FAMILIA

RESPUESTA	CANTIDAD	PORCENTAJE
SI	2	4.348
NO	44	95.652
TOTAL	46	

PRESTAMO POR SEXO

SEXO	CANTIDAD	PORCENTAJE
H	2	100
TOTAL	2	

50. RECIBEN REMESAS

RESPUESTA	CANTIDAD	PORCENTAJE
NO	43	93.478
SI	3	6.522
TOTAL	46	

RANGO DE INGRESO POR REMESAS

RANGO DE INGRESO	CANTIDAD	PORCENTAJE
A. 0.01 - 1000.00	1	33.333
B. 1001 - 2000	2	66.667
TOTAL	3	

51. RANGO INGRESO FAMILIAR

RANGO DE INGRESO	CANTIDAD	PORCENTAJE
A. < 1000	3	6.522
B. 1001 - 2000	20	43.478
C. 2001 - 4000	18	39.13
D. 4001 - 8000	4	8.696
F. 12001 - 20000	1	2.174
TOTAL	46	

52. INGRESO AJUSTA PARA...

TIEMPOS	CANTIDAD	PORCENTAJE
UN TIEMPO	36	78.261
DOS TIEMPOS	10	21.739
TOTAL	46	

FUERZA DE TRABAJO POR SEXO

SEXO	CANTIDAD	PORCENTAJE
MASCULINO	90	55.556
FEMENINO	72	44.444
TOTAL	162	

FUERZA DE TRABAJO QUE TRABAJAN

RESPUESTA	CANTIDAD	PORCENTAJE
NO	100	61.728
SI	62	38.272
TOTAL	162	

FUERZA DE TRABAJO ESTADO CIVIL

ESTADO CIVIL	CANTIDAD	PORCENTAJE
SOLTERO	83	51.235
CASADO	34	20.988
UNION LIBRE	45	27.778
TOTAL	162	

PERSONAS CON INGRESO POR GENERO

GENERO	CANTIDAD	PROMEDIO INGRESO	PORCENTAJE
HOMBRES	57	2010.53	91.935
MUJERES	5	4080.00	8.065
TOTAL	62		

FUERZA DE TRABAJO EMERGENTE

HOMBRES	MUJERES	TOTAL
		0

LISTADO DE PROFESIONES

PROFESION	CANTIDAD	PORCENTAJE
AMA DE CASA	53	32.716
AGRICULTOR	35	21.605
ESTUDIANTE	21	12.963
JORNALERO	16	9.877
LABRADOR-AGRICULTOR	16	9.877
NO TRABAJA	10	6.173
NO DEFINIDO	8	4.938
MAESTRO PRIMARIA	2	1.235
DISCAPACITADO	1	0.617

REPORTE - FRECUENCIA SIMPLE

Fecha Inicio: 1969-12-31 | Fecha Final: 1969-12-31 | Departamento: 16 - SANTA BARBARA | Municipio: 1620 - SAN LUIS | Comunidad: 001 - AGUA BLANCA /

TOTAL	162	

LISTADO DE OCUPACIONES

OCUPACION	CANTIDAD	PORCENTAJE
AMA DE CASA	52	32.099
AGRICULTOR	33	20.37
ESTUDIANTE	21	12.963
JORNALERO	17	10.494
LABRADOR	16	9.877
NO TRABAJA	15	9.259
NO DEFINIDO	5	3.086
MAESTRO PRIMARIA	2	1.235
DISCAPACITADO	1	0.617
TOTAL	162	

=== DATOS DE VIVIENDA ===

53. TIPO DE VIVIENDA

TIPO	CANTIDAD	PORCENTAJE
CASA	46	100
APARTAMENTO IDEPENDIENTE	0	0
LOCAL NO HABITACIONAL	0	0
CUARTO MESóN (CUARTERIA)	0	0
CASA IMPROVISADA	0	0
TOTAL	46	

54. TIPO DE TENENCIA

TIPO	CANTIDAD	PORCENTAJE
PROPIA PAGADA	45	97.826
PROPIA PAGANDO	0	0
ALQUILADA	0	0
PRESTADA	1	2.174
TOTAL	46	

DOMINIO

TIPO	CANTIDAD	PORCENTAJE
PLENO	33	71.739
ÚTIL	12	26.087
OCUPACIóN	0	0
POSESIóN	0	0
TOTAL	46	

SEXO PROPIETARIO

SEXO	CANTIDAD	PORCENTAJE
HOMBRE	34	73.913
MUJER	7	15.217
AMBOS	4	8.696
TOTAL	46	

55. PROBLEMAS DE LA VIVIENDA

PROBLEMA	CANTIDAD	PORCENTAJE
NO TIENE REPELLO	19	41.304
PISO DE TIERRA	19	41.304
FALTA DE CIELA FALSO	25	54.348
PROBLEMAS ESTRUCTURALES	9	19.565
TECHO EN MAL ESTADO	14	30.435
NINGUNO	14	30.435
TOTAL	46	

PROBLEMA DE REPELLO

LUGAR	CANTIDAD	PORCENTAJE
INTERNO	1	2.174
EXTERNO	0	0
AMBOS	18	39.13
TOTAL	46	

REPORTE - FRECUENCIA SIMPLE

Fecha Inicio: 1969-12-31 Fecha Final: 1969-12-31 Departamento: 16 - SANTA BARBARA Municipio: 1620 - SAN LUIS Comunidad: 001 - AGUA BLANCA /

56. MATERIAL DE CONSTRUCCIóN

TIPO MATERIAL	CANTIDAD	PORCENTAJE
ADOBE	20	43.478
BLOQUE	11	23.913
BAHAREQUE	5	10.87
MADERA	10	21.739
DESPERDICIOS	0	0
LADRILLO	0	0
YUGUA	0	0
TOTAL	46	

57. MATERIAL TECHO

TIPO	CANTIDAD	PORCENTAJE
DESECHOS	0	0
PAJA O SIMILAR	0	0
TEJA DE BARRO	1	2.174
LáMINA METáLICA	43	93.478
LáMINA DE ASBESTO	2	4.348
CONCRETO (LOSA O TERRAZA)	0	0
TEJA AMERICANA (SHINGLE)	0	0
TOTAL	46	

58. MATERIAL DEL PISO

TIPO	CANTIDAD	PORCENTAJE
TIERRA	22	47.826
PLANCHA DE CEMENTO	20	43.478
MADERA RúSTICA	3	6.522
LADRILLO DE BARRO	0	0
GRANITO	0	0
CERáMICA	1	2.174
MOSAICO	0	0
TOTAL	46	

59. CONDICIóN DE LA VIVIENDA

CONDICIóN	CANTIDAD	PORCENTAJE
BUENA	9	19.565
REGULAR	25	54.348
MALA	12	26.087
TOTAL	46	

60. TIENE COCINA

RESPUESTA	CANTIDAD	PORCENTAJE
SI	45	97.826
NO	1	2.174
TOTAL	46	

61. UBICACIóN COCINA

LUGAR	CANTIDAD	PORCENTAJE
DENTRO DE LA VIVIENDA	42	91.304
FUERA DE LA VIVIENDA	3	6.522
EN EL CORREDOR	0	0
TOTAL	46	

62. QUE UTILIZA PARA COCINAR

TIPO	CANTIDAD	PORCENTAJE
ELECTRICIDAD		0
GAS VOLATIL (CHIMBO)		0
GAS KEROSEN		0
LEñA	46	100
ECO FOGON		0
TOTAL	46	

63. COMO CONSUME EL AGUA

TIPO	CANTIDAD	PORCENTAJE
NO TRATADA	38	82.609
BOTELLóN	3	6.522
FILTRADA		0
HERVIDA	3	6.522
CLORADA	2	4.348
TOTAL	46	

P.64 PIEZAS POR VIVIENDA

RANGO	CANTIDAD
B. UNA PIEZA	4
C. DOS PIEZAS	10
D. TRES PIEZAS	14
E. CUATRO O MAS	18
TOTAL	46

P.65 BAñOS POR VIVIENDA

RANGO	CANTIDAD
A. SIN BAñO	10
B. UN BAñO	36
TOTAL	46

P.66 DORMITORIOS POR VIVIENDA

RANGO	CANTIDAD
B. UN DORMINTORIO	27
C. DOS DORMITORIOS	13
D. TRES O MAS DORMITORIOS	6
TOTAL	46

P.67 PERSONAS POR DORMITORIO

RANGO	CANTIDAD
B. UNA PERSONA	1
C. DOS PERSONAS	11
D. TRES O MAS PERSONAS	34
TOTAL	46

REPORTE - FRECUENCIA SIMPLE

Fecha Inicio: 1969-12-31 Fecha Final: 1969-12-31 Departamento: 16 - SANTA BARBARA Municipio: 1620 - SAN LUIS Comunidad: 001 - AGUA BLANCA /

P.68 FAMILIAS POR VIVIENDA

RANGO	CANTIDAD
B. UNA FAMILIA	42
C. DOS FAMILIAS	2
D. TRES O MAS FAMILIAS	2
TOTAL	46

69. EMIGRACIóN

RESPUESTA	CANTIDAD	PORCENTAJE
SI	4	8.696
NO	42	91.304
TOTAL	46	

RAZóN POR LA QUE EMIGRARóN

RAZONES	CANTIDAD	PORCENTAJE
ECONOMICAS	4	8.696
VIOLENCIA GENERALIZADA	0	0
REUNIFICACIóN FAMILIAR	0	0
TOTAL	46	

REPORTE - FRECUENCIA SIMPLE

Fecha Inicio: 1969-12-31 | Fecha Final: 1969-12-31 | Departamento: 16 - SANTA BARBARA | Municipio: 1620 - SAN LUIS | Comunidad: 002 - El Pedregal /

=== A. DATOS DEMOGRÁFICOS ===

12. DATOS DE LA FAMILIA

ORDEN	DESCRIPCIóN	CANTIDAD	%	HOMBRES	%	MUJERES	%	HOMBRES LEEN	%	MUJERES LEEN	%
1	MENORES DE 1 AñO	3	3.409	2	4.444	1	2.326	0	0.000	0	0.000
2	DE 1 A 4 AñOS	12	13.636	6	13.333	6	13.953	0	0.000	0	0.000
3	DE 5 A 6 AñOS	6	6.818	5	11.111	1	2.326	0	0.000	1	3.333
4	DE 7 A 12 AñOS	10	11.364	4	8.889	6	13.953	5	17.857	5	16.667
5	DE 13 A 15 AñOS	3	3.409	1	2.222	2	4.651	1	3.571	2	6.667
6	DE 16 A 18 AñOS	8	9.091	4	8.889	4	9.302	3	10.714	4	13.333
7	DE 19 A 23 AñOS	10	11.364	5	11.111	5	11.628	4	14.286	5	16.667
8	DE 24 A 30 AñOS	15	17.045	6	13.333	9	20.930	6	21.429	6	20.000
9	DE 31 A 40 AñOS	9	10.227	6	13.333	3	6.977	4	14.286	2	6.667
10	DE 41 A 50 AñOS	5	5.682	2	4.444	3	6.977	2	7.143	2	6.667
11	DE 51 A 64 AñOS	4	4.545	3	6.667	1	2.326	3	10.714	1	3.333
12	DE 65 AñOS Y MAS	3	3.409	1	2.222	2	4.651	0	0.000	2	6.667
TOTAL		88		45		43		28		30	

CANTIDAD DE PERSONAS POR EDAD Y SEXO

EDAD	CANTIDAD HOMBRES	CANTIDAD MUJERES
0	0	1
1	1	0
1	1	0
1	1	0
2	0	1
2	2	3
3	2	1
4	1	1
5	1	0
6	4	1
7	3	2
8	1	1
9	0	1
12	0	2
13	0	1
14	1	1
16	1	2
17	1	2
18	2	0

REPORTE - FRECUENCIA SIMPLE

Fecha Inicio: 1969-12-31 | Fecha Final: 1969-12-31 | Departamento: 16 - SANTA BARBARA | Municipio: 1620 - SAN LUIS | Comunidad: 002 - El Pedregal /

CANTIDAD DE PERSONAS POR EDAD Y SEXO

EDAD	CANTIDAD HOMBRES	CANTIDAD MUJERES
19	2	2
20	0	2
22	2	1
23	1	0
24	1	1
25	0	3
26	1	2
27	1	1
30	3	2
32	2	0
33	1	0
37	2	0
38	1	1
39	1	0
40	0	2
41	1	1
42	1	0
50	0	2
55	0	1
60	1	0
62	1	0
63	1	0
67	0	1
68	1	0
75	0	1
TOTAL	46	43
TOTAL PERSONAS	89	

CANTIDAD DE PERSONAS POR EDAD RANGOS DE 5 AñOS

RANGO	CANTIDAD HOMBRES	CANTIDAD MUJERES	TOTAL
DE 0 A 4 AñOS	8	7	15
DE 5 A 9 AñOS	9	5	14
DE 10 A 14 AñOS	1	4	5
DE 15 A 19 AñOS	6	6	12
DE 20 A 24 AñOS	4	4	8
DE 25 A 29 AñOS	2	6	8

REPORTE - FRECUENCIA SIMPLE

Fecha Inicio: 1969-12-31 | Fecha Final: 1969-12-31 | Departamento: 16 - SANTA BARBARA | Municipio: 1620 - SAN LUIS | Comunidad: 002 - El Pedregal /

CANTIDAD DE PERSONAS POR EDAD RANGOS DE 5 AñOS

RANGO	CANTIDAD HOMBRES	CANTIDAD MUJERES	TOTAL
DE 30 A 34 AñOS	6	2	8
DE 35 A 39 AñOS	4	1	5
DE 40 A 44 AñOS	2	3	5
DE 45 A 49 AñOS	0	0	0
DE 50 A 54 AñOS	0	2	2
DE 50 A 54 AñOS	0	2	2
DE 55 A 59 AñOS	0	1	1
DE 60 A 64 AñOS	3	0	3
DE 65 A 69 AñOS	1	1	2
DE 70 A 74 AñOS	0	0	0
DE 75 A 79 AñOS	0	1	1
DE 80 A 84 AñOS	0	0	0
DE 85 A 89 AñOS	0	0	0
DE 90 A 94 AñOS	0	0	0
DE 95 A 99 AñOS	0	0	0
DE 100 A 104 AñOS	0	0	0
DE 105 A 109 AñOS	0	0	0
DE 110 A 114 AñOS	0	0	0
TOTAL	46	43	89

P.14 TOTAL MADRES SOLTERAS 1

P.15 TOTAL PADRES SOLTEROS 0

P.16 CANTIDAD DE NACIMIENTOS DURANTE EL AñO PASADO

TOTAL NIñOS	TOTAL NIñAS	TOTAL NACIMIENTOS	EDAD PROMEDIO MADRE
			0

=== B. DATOS DE SALUD ===

17. RANGO EDAD EMBARAZOS

RANGO	CANTIDAD
TOTAL	0

17. CANTIDAD DE MUJERES EMBARAZADAS

CANTIDAD
0

18. DONDE NACIO EL úLTIMO NIñO(A)

LUGAR	CANTIDAD
TOTAL	0

19. HUBO ALGUNA MUERTE MATERNA?

CUANDO	CANTIDAD
TOTAL	0

REPORTE - FRECUENCIA SIMPLE

Fecha Inicio: 1969-12-31 | Fecha Final: 1969-12-31 | Departamento: 16 - SANTA BARBARA | Municipio: 1620 - SAN LUIS | Comunidad: 002 - El Pedregal /

19. MUERTES DURANTE EL PARTO

RESPUESTA	CANTIDAD	%
SI	0	0
NO	23	100

20. PLANIFICA CON SU PAREJA

RESPUESTA	CANTIDAD	PORCENTAJE
SI	3	13.043
NO	20	86.957

21. QUE TIPO DE METODO UTILIZA

ORDEN	DESCRIPCIóN	CANTIDAD	PORCENTAJE
1	RITMO	0	0.000
2	DIU	0	0.000
3	PASTILLA	0	0.000
4	PRESERVATIVO	0	0.000
5	INYECCIóN	2	66.667
6	OPERACIóN	1	33.333
7	IMPLANTE	0	0.000
TOTAL		3	

QUIEN SE OPERO

RESPUESTA	CANTIDAD	%
HOMBRE	0	0
MUJER	1	100

23. SE MANIFESTARóN ENFERMEDADES

ORDEN	DESCRIPCIóN	T. MANIF	%	HOMBRES	%	MUJERES	%	PUBLICA	%	PRIVADA	%
1	INFECCIONES RESPIRATORIAS AGUDAS	10	62.500	5	100.000	5	45.455	10	62.500	0	0
2	DENGUE CLáSICO	0	0	0	0	0	0	0	0	0	0
3	PALUDISMO	0	0	0	0	0	0	0	0	0	0
4	DENGUE HEMORRáGICO	0	0	0	0	0	0	0	0	0	0
5	CHAGAS	0	0	0	0	0	0	0	0	0	0
6	ZIKA	0	0	0	0	0	0	0	0	0	0
7	CHICUNGUYA	0	0	0	0	0	0	0	0	0	0
8	HIPERTENSION ARTERIAL	1	6.250	0	0.000	1	9.091	1	6.250	0	0
9	DIáBETES	1	6.250	0	0.000	1	9.091	1	6.250	0	0
10	ASMA BRONQUIAL	4	25.000	0	0.000	4	36.364	4	25.000	0	0
11	EPILEPSIA	0	0	0	0	0	0	0	0	0	0
12	NEUMONIA	0	0	0	0	0	0	0	0	0	0
13	CONSUMO DE ALCOHOL	0	0	0	0	0	0	0	0	0	0
14	CONSUMO DE DROGAS	0	0	0	0	0	0	0	0	0	0
15	TUBERCULOSIS	0	0	0	0	0	0	0	0	0	0
16	CáNCER	0	0	0	0	0	0	0	0	0	0
17	DIARREAS	0	0	0	0	0	0	0	0	0	0
18	DE LA PIEL	0	0	0	0	0	0	0	0	0	0
19	DISCAPACIDAD	0	0	0	0	0	0	0	0	0	0
TOTAL		16		5		11		16		0	

=== C. SEGURIDAD ===

REPORTE - FRECUENCIA SIMPLE

Fecha Inicio: 1969-12-31 Fecha Final: 1969-12-31 Departamento: 16 - SANTA BARBARA Municipio: 1620 - SAN LUIS Comunidad: 002 - El Pedregal /

25. CASOS DE VIOLENCIA

RESPUESTA	CANTIDAD	% TOTAL	NUM. CASOS
NO	24	100.000	0
TOTAL	24		

26. VICTIMA DE VIOLENCIA

RESPUESTA	CANTIDAD	% TOTAL	NUM. CASOS
NO	24	100.000	0
TOTAL	24		

27. QUE TAN SEGURO ESTAN

RESPUESTA	CANTIDAD	% TOTAL
ESTAN SEGUROS	24	100.000
TOTAL	24	

28 Y 29. PARTICIPACIóN

PREGUNTA	CANTIDAD
CANTIDAD DE HOMBRES	1
CANTIDAD DE MUJERES	1

MOTIVOS DE INSEGURIDAD

ORDEN	ROBOS	MARAS	DROGRAS	CANTINAS	RIñAS	VIOLACIONES
1						
2						
3						
4						
5						
6						

PARTICIPACIONES Y EXPECTATIVAS

RANGO DE MIEMBROS	CANTIDAD
1 UNA MUJER	1
1 UN HOMBRE	1
TOTAL	2

=== E. DATOS SERVICIOS PUBLICOS ===

30. SERVICIOS PúBLICOS QUE RECIBEN

NO.	SERVICIO	TOTAL	RECIBEN SI	%	RECIBEN NO	%
1	AGUA DE POZO PROPIO	23	0	0	23	100
2	AGUA DOMICILIAR DE POZO COMUNAL	23	0	0	23	100
3	ACARREA AGUA DE RIO O QUEBRADA	23	1	4.348	22	95.652
4	AGUA DOMICILIAR POR ACUEDUCTO	23	21	91.304	2	8.696
5	AGUA LLAVE PúBLICA / FUENTE	23	0	0	23	100
6	RESERVORIO DE AGUA LLUVIA	23	0	0	23	100
7	INODORO O SERVICIO SANITARIO	23	6	26.087	17	73.913
8	LETRINA DE FOSA SIMPLE	23	3	13.043	20	86.957
9	LETRINA DE FOSA SéPTICA	23	3	13.043	20	86.957
10	USA LETRINA	23	0	0	23	100
11	RECOLECCIóN DE BASURA	23	0	0	23	100
12	ASEO DE CALLES	23	0	0	23	100
13	ENERGíA ELéCTRICA DOMICILIAR	23	5	21.739	18	78.261
14	TELéFONO (HONDUTEL)	23	0	0	23	100
15	TELéFONO (CELULAR MóVIL O FIJO)	23	1	4.348	22	95.652
16	ALUMBRADO PúBLICO	23	1	4.348	22	95.652
17	MANTENIMIENTO DE CALLES	23	0	0	23	100
TOTAL		391	41		350	

REPORTE - FRECUENCIA SIMPLE

Fecha Inicio: 1969-12-31 | Fecha Final: 1969-12-31 | Departamento: 16 - SANTA BARBARA | Municipio: 1620 - SAN LUIS | Comunidad: 002 - El Pedregal /

DIAS DE LA SEMANA QUE RECIBEN EL SERVICIO

DIAS	POZO P.	%	POZO C.	%	AGUA RIO	%	ACUED.	%	LLAVE P.	%	RESER.	%	RECOL.	%	ASEO C.	%
0	0	0.000	0		0	0.000	10	47.619	0		0		0		0	
7	0	0.000	0		1	100.000	11	52.381	0		0		0		0	
TOTAL	0		0		1		21		0		0		0		0	

=== F. SEGURIDAD ALIMENTARIA ===

31. TRABAJAN LA TIERRA

RESPUESTA	CANTIDAD	% TOTAL
SI	7	100.000
TOTAL	7	

TRABAJAN LA TIERRA SEXO

SEXO	CANTIDAD	PORCENTAJE
HOMBRES	6	66.667
MUJERES	3	33.333
TOTAL	9	

PERSONAS QUE TRABAJAN LA TIERRA

NUMERO	CANTIDAD	PORCENTAJE
1	5	71.429
2	2	28.571
TOTAL	9	

32. TIPO DE TENENCIA DE LA TIERRA

TIPO	CANTIDAD	PORCENTAJE
PROPIA PAGADA	4	17.391
ALQUILADA	1	4.348
COMUNAL	2	8.696
NO TIENE	16	69.565
TOTAL	23	

TIPO DOMINIO

TIPO	CANTIDAD	PORCENTAJE
PLENO	1	25.000
UTIL	3	75.000
TOTAL	4	

33. PRODUCEN ALIMENTOS EN LA FAMILIA

RESPUESTA	CANTIDAD	% TOTAL
SI	6	26.087
NO	17	73.913
TOTAL	23	

34. PRODUCEN PARA AUTOCONSUMO

RESPUESTA	CANTIDAD	% TOTAL
SI	6	100.000
TOTAL	6	

37. OBTIENE EXCEDENTES PARA LA VENTA

RESPUESTA	CANTIDAD	% TOTAL
SI	6	100.000
TOTAL	6	

35. QUE SE SEMBRO Y CUANTO SE PRODUJO DURANTE EL AñO PASADO.

	MAIZ	FRIJOL	MAICILLO	CAFé	CAñA	OTRO
QUINTALES	110	103	0	216	10	0
TAREAS	76	25	0	125	16	0

36. ÁREA EN TAREAS CON SISTEMA DE RIEGO.

	GOTEO	ASPERSIóN	NINGUNO	OTRO
TAREAS	0	0	1	0

REPORTE - FRECUENCIA SIMPLE

Fecha Inicio: 1969-12-31 | Fecha Final: 1969-12-31 | Departamento: 16 - SANTA BARBARA | Municipio: 1620 - SAN LUIS | Comunidad: 002 - El Pedregal /

38. HUERTOS FAMILIARES

RESPUESTA	CANTIDAD
SI	6
NO	17
TOTAL	23

39. TIENEN ANIMALES DOMESTICOS

RESPUESTA	CANTIDAD
SI	7
NO	16
TOTAL	23

CANTIDAD DE ANIMALES DOMESTICOS

TIPO	CANTIDAD
AVES	155
BOVINO	10
CAPRINO	4
EQUINO	3
PORCINO	2
PISCICULTURA	0
APICULTURA	0
DOMéSTICOS	6

=== G. DATOS DE EDUCACIóN ===

NIVEL DE EDUCACIóN POR SEXO Y SI ESTUDIA

NIVEL E.	CANTIDAD	% TOTAL	CANT. HOMBRES	(%)	CANT. MUJERES	(%)	ESTUDIA	(%)	ESTUDIAN H	ESTUDIAN M	NO ESTUDIA	(%)	NO ESTUDIAN H	NO ESTUDIAN M
PE	1	2.703	1	5	0	0	0	0	0	0	1	4.762	1	0
1	5	13.514	4	21	1	5.56	4	25	3	1	1	4.762	1	0
2	7	18.919	4	21	3	16.67	6	37.5	4	2	1	4.762	0	1
3	4	10.811	2	10	2	11.11	2	12.5	0	2	2	9.524	2	0
4	1	2.703	1	5	0	0	0	0	0	0	1	4.762	1	0
5	2	5.405	0	0	2	11.11	0	0	0	0	2	9.524	0	2
6	11	29.730	4	21	7	38.89	2	12.5	0	2	9	42.857	4	5
B	5	13.514	2	10	3	16.67	1	6.25	0	1	4	19.048	2	2
D	1	2.703	1	5	0	0	1	6.25	1	0	0	0	0	0
TOTAL	37		19		18		16		8	8	21		11	10

EDUCACIóN POR RANGO DE EDAD Y SEXO

RANGO	CANTIDAD	% TOTAL	CANT. HOMBRES	PORCENTAJE	CANT. MUJERES	PORCENTAJE
2. DE 5 A 6 AñOS	4	10.811	3	15.79	1	5.56
3. DE 7 A 12 AñOS	10	27.027	4	21.05	6	33.33
4. DE 13 A 15 AñOS	1	2.703	0	0	1	5.56
6. DE 19 A 23 AñOS	1	2.703	1	5.26	0	0
TOTAL	16		8		8	

ESTUDIANTES FUERA DE EDAD PARA ESTUDIAR SEGUN EL GRADO

GRADO	CANTIDAD
9	1
TOTAL	1

REPORTE - FRECUENCIA SIMPLE

Fecha Inicio: 1969-12-31 | Fecha Final: 1969-12-31 | Departamento: 16 - SANTA BARBARA | Municipio: 1620 - SAN LUIS | Comunidad: 002 - El Pedregal /

=== H. DATOS FUERZA DE TRABAJO E INGRESOS ===

FUEZA DE INGRESOS POR RANGO DE EDAD

RANGO EDAD	CANTIDAD	% TOTAL	CANT. HOMBRES	%	CANT. MUJERES	%
C. DE 7 A 12 AñOS	2	3.333	0	0	2	6.45
D. DE 13 A 15 AñOS	3	5.000	1	3.45	2	6.45
E. DE 16 A 18 AñOS	8	13.333	4	13.79	4	12.9
F. DE 19 A 23 AñOS	10	16.667	5	17.24	5	16.13
G. DE 24 A 30 AñOS	15	25.000	6	20.69	9	29.03
H. DE 31 A 40 AñOS	10	16.667	7	24.14	3	9.68
I. DE 41 A 50 AñOS	5	8.333	2	6.9	3	9.68
J. DE 51 A 64 AñOS	4	6.667	3	10.34	1	3.23
K. DE 65 AñOS Y MAS	3	5.000	1	3.45	2	6.45
TOTAL	60		29		31	

RANGO DE INGRESOS (SIN REMESAS)

RANGO INGRESOS	CANTIDAD TOTAL	% DEL TOTAL	CANTIDAD HOMBRES	% HOMBRES	CANTIDAD MUJERES	% MUJERES
A. < 1000	5	19.231	5	20	0	0
B. 1001 - 2000	10	38.462	9	36	1	100
C. 2001 - 4000	11	42.308	11	44	0	0
TOTAL	26		25		1	

P.42 OCUPACIONES

RESPUESTA	CANTIDAD
EMPLEADOS	0
CUENTA PROPIA	23
NC	0
TOTAL	23

P.43 SECTORES DE EMPLEO

RESPUESTA	CANTIDAD
COMERCIAL	0
INDUSTRIAL	0
SERVICIOS	0
NC	23
TOTAL	23

P.44 SECTORES DE CUENTA PROPIA

RESPUESTA	CANTIDAD
PRIMARIO	23
SECUNDARIO	0
TERCIARIO	0
NC	0
TOTAL	23

P.45 GENERA EMPLEO EN EL SECTOR

RESPUESTA	CANTIDAD
SI	0
NO	23
NC	0
TOTAL	23

P.46 CUANTO EMPLEO GENERA EL SECTOR

RANGO	CANTIDAD
1 A 5	0
6 A 10	0
11 A 15	0
16 A 20	0
TOTAL	0

P.47 MIEMBROS DE ORGANIZACIONES

RANGO	CANTIDAD
RESPUESTA	CANTIDAD
SI	0
NO	23
NC	0
TOTAL	23

REPORTE - FRECUENCIA SIMPLE

Fecha Inicio: 1969-12-31 | Fecha Final: 1969-12-31 | Departamento: 16 - SANTA BARBARA | Municipio: 1620 - SAN LUIS | Comunidad: 002 - El Pedregal /

49. PRESTAMOS EN LA FAMILIA

RESPUESTA	CANTIDAD	PORCENTAJE
NO	23	100
TOTAL	23	

PRESTAMO POR SEXO

SEXO	CANTIDAD	PORCENTAJE
TOTAL	0	

50. RECIBEN REMESAS

RESPUESTA	CANTIDAD	PORCENTAJE
NO	22	95.652
SI	1	4.348
TOTAL	23	

RANGO DE INGRESO POR REMESAS

RANGO DE INGRESO	CANTIDAD	PORCENTAJE
A. 0.01 - 1000.00	1	100
TOTAL	1	

51. RANGO INGRESO FAMILIAR

RANGO DE INGRESO	CANTIDAD	PORCENTAJE
A. < 1000	6	26.087
B. 1001 - 2000	5	21.739
C. 2001 - 4000	10	43.478
D. 4001 - 8000	2	8.696
TOTAL	23	

52. INGRESO AJUSTA PARA...

TIEMPOS	CANTIDAD	PORCENTAJE
UN TIEMPO	23	100
TOTAL	23	

FUERZA DE TRABAJO POR SEXO

SEXO	CANTIDAD	PORCENTAJE
MASCULINO	29	48.333
FEMENINO	31	51.667
TOTAL	60	

FUERZA DE TRABAJO QUE TRABAJAN

RESPUESTA	CANTIDAD	PORCENTAJE
NO	34	56.667
SI	26	43.333
TOTAL	60	

FUERZA DE TRABAJO ESTADO CIVIL

ESTADO CIVIL	CANTIDAD	PORCENTAJE
SOLTERO	22	36.667
CASADO	6	10
UNION LIBRE	32	53.333
TOTAL	60	

PERSONAS CON INGRESO POR GENERO

GENERO	CANTIDAD	PROMEDIO INGRESO	PORCENTAJE
HOMBRES	25	1932.00	96.154
MUJERES	1	1200.00	3.846
TOTAL	26		

FUERZA DE TRABAJO EMERGENTE

HOMBRES	MUJERES	TOTAL
		0

LISTADO DE PROFESIONES

PROFESION	CANTIDAD	PORCENTAJE
AMA DE CASA	28	46.667
AGRICULTOR	17	28.333
ESTUDIANTE	6	10
JORNALERO	4	6.667
LABRADOR-AGRICULTOR	3	5
NO TRABAJA	2	3.333
TOTAL	60	

LISTADO DE OCUPACIONES

OCUPACION	CANTIDAD	PORCENTAJE

AMA DE CASA	28	46.667
AGRICULTOR	13	21.667
ESTUDIANTE	6	10
AGRICULTOR	4	6.667
JORNALERO	4	6.667
LABRADOR-AGRICULTOR	3	5
NO TRABAJA	2	3.333
TOTAL	60	

=== DATOS DE VIVIENDA ===

53. TIPO DE VIVIENDA

TIPO	CANTIDAD	PORCENTAJE
CASA	23	100
APARTAMENTO IDEPENDIENTE	0	0
LOCAL NO HABITACIONAL	0	0
CUARTO MESóN (CUARTERIA)	0	0
CASA IMPROVISADA	0	0
TOTAL	23	

54. TIPO DE TENENCIA

TIPO	CANTIDAD	PORCENTAJE
PROPIA PAGADA	21	91.304
PROPIA PAGANDO	0	0
ALQUILADA	0	0
PRESTADA	2	8.696
TOTAL	23	

DOMINIO

TIPO	CANTIDAD	PORCENTAJE
PLENO	18	78.261
ÚTIL	3	13.043
OCUPACIóN	0	0
POSESIóN	0	0
TOTAL	23	

SEXO PROPIETARIO

SEXO	CANTIDAD	PORCENTAJE
HOMBRE	19	82.609
MUJER	1	4.348
AMBOS	1	4.348
TOTAL	23	

55. PROBLEMAS DE LA VIVIENDA

PROBLEMA	CANTIDAD	PORCENTAJE
NO TIENE REPELLO	10	43.478
PISO DE TIERRA	13	56.522
FALTA DE CIELA FALSO	20	86.957
PROBLEMAS ESTRUCTURALES	2	8.696
TECHO EN MAL ESTADO	1	4.348
NINGUNO	1	4.348
TOTAL	23	

PROBLEMA DE REPELLO

LUGAR	CANTIDAD	PORCENTAJE
INTERNO	0	0
EXTERNO	0	0
AMBOS	10	43.478
TOTAL	23	

REPORTE - FRECUENCIA SIMPLE

Fecha Inicio: 1969-12-31 Fecha Final: 1969-12-31 Departamento: 16 - SANTA BARBARA Municipio: 1620 - SAN LUIS Comunidad: 002 - El Pedregal /

56. MATERIAL DE CONSTRUCCIóN

TIPO MATERIAL	CANTIDAD	PORCENTAJE
ADOBE	12	52.174
BLOQUE	2	8.696
BAHAREQUE	0	0
MADERA	9	39.13
DESPERDICIOS	0	0
LADRILLO	0	0
YUGUA	0	0
TOTAL	23	

57. MATERIAL TECHO

TIPO	CANTIDAD	PORCENTAJE
DESECHOS	0	0
PAJA O SIMILAR	0	0
TEJA DE BARRO	0	0
LáMINA METáLICA	23	100
LáMINA DE ASBESTO	0	0
CONCRETO (LOSA O TERRAZA)	0	0
TEJA AMERICANA (SHINGLE)	0	0
TOTAL	23	

58. MATERIAL DEL PISO

TIPO	CANTIDAD	PORCENTAJE
TIERRA	10	43.478
PLANCHA DE CEMENTO	12	52.174
MADERA RúSTICA	1	4.348
LADRILLO DE BARRO	0	0
GRANITO	0	0
CERáMICA	0	0
MOSAICO	0	0
TOTAL	23	

59. CONDICIóN DE LA VIVIENDA

CONDICIóN	CANTIDAD	PORCENTAJE
BUENA	1	4.348
REGULAR	20	86.957
MALA	2	8.696
TOTAL	23	

60. TIENE COCINA

RESPUESTA	CANTIDAD	PORCENTAJE
SI	23	100
NO	0	0
TOTAL	23	

61. UBICACIóN COCINA

LUGAR	CANTIDAD	PORCENTAJE
DENTRO DE LA VIVIENDA	23	100
FUERA DE LA VIVIENDA	0	0
EN EL CORREDOR	0	0
TOTAL	23	

62. QUE UTILIZA PARA COCINAR

TIPO	CANTIDAD	PORCENTAJE
ELECTRICIDAD		0
GAS VOLATIL (CHIMBO)		0
GAS KEROSEN		0
LEñA	23	100
ECO FOGON		0
TOTAL	23	

63. COMO CONSUME EL AGUA

TIPO	CANTIDAD	PORCENTAJE
NO TRATADA	17	73.913
BOTELLóN	1	4.348
FILTRADA	1	4.348
HERVIDA	3	13.043
CLORADA	1	4.348
TOTAL	23	

P.64 PIEZAS POR VIVIENDA

RANGO	CANTIDAD
B. UNA PIEZA	1
C. DOS PIEZAS	7
D. TRES PIEZAS	6
E. CUATRO O MAS	9
TOTAL	23

P.65 BAñOS POR VIVIENDA

RANGO	CANTIDAD
A. SIN BAñO	8
B. UN BAñO	15
TOTAL	23

P.66 DORMITORIOS POR VIVIENDA

RANGO	CANTIDAD
B. UN DORMINTORIO	11
C. DOS DORMITORIOS	8
D. TRES O MAS DORMITORIOS	4
TOTAL	23

P.67 PERSONAS POR DORMITORIO

RANGO	CANTIDAD
B. UNA PERSONA	3
C. DOS PERSONAS	7
D. TRES O MAS PERSONAS	13
TOTAL	23

REPORTE - FRECUENCIA SIMPLE

Fecha Inicio: 1969-12-31 | Fecha Final: 1969-12-31 | Departamento: 16 - SANTA BARBARA | Municipio: 1620 - SAN LUIS | Comunidad: 002 - El Pedregal /

P.68 FAMILIAS POR VIVIENDA

RANGO	CANTIDAD
B. UNA FAMILIA	23
TOTAL	23

69. EMIGRACIóN

RESPUESTA	CANTIDAD	PORCENTAJE
SI	2	8.696
NO	21	91.304
TOTAL	23	

RAZóN POR LA QUE EMIGRARóN

RAZONES	CANTIDAD	PORCENTAJE
ECONOMICAS	2	8.696
VIOLENCIA GENERALIZADA	0	0
REUNIFICACIóN FAMILIAR	0	0
TOTAL	23	

REPORTE - FRECUENCIA SIMPLE

Fecha Inicio: 1969-12-31 | Fecha Final: 1969-12-31 | Departamento: 16 - SANTA BARBARA | Municipio: 1620 - SAN LUIS | Comunidad: 001 - HIJALA /

=== A. DATOS DEMOGRÁFICOS ===

12. DATOS DE LA FAMILIA

ORDEN	DESCRIPCIóN	CANTIDAD	%	HOMBRES	%	MUJERES	%	HOMBRES LEEN	%	MUJERES LEEN	%
1	MENORES DE 1 AñO	1	1.887	0	0.000	1	4.762	0	0.000	0	0.000
2	DE 1 A 4 AñOS	3	5.660	1	3.125	2	9.524	0	0.000	0	0.000
3	DE 5 A 6 AñOS	2	3.774	2	6.250	0	0.000	2	7.143	0	0.000
4	DE 7 A 12 AñOS	11	20.755	9	28.125	2	9.524	9	32.143	2	13.333
5	DE 13 A 15 AñOS	4	7.547	3	9.375	1	4.762	2	7.143	0	0.000
6	DE 16 A 18 AñOS	4	7.547	0	0.000	4	19.048	0	0.000	4	26.667
7	DE 19 A 23 AñOS	2	3.774	2	6.250	0	0.000	2	7.143	0	0.000
8	DE 24 A 30 AñOS	4	7.547	3	9.375	1	4.762	3	10.714	1	6.667
9	DE 31 A 40 AñOS	7	13.208	3	9.375	4	19.048	2	7.143	3	20.000
10	DE 41 A 50 AñOS	7	13.208	4	12.500	3	14.286	4	14.286	3	20.000
11	DE 51 A 64 AñOS	5	9.434	3	9.375	2	9.524	2	7.143	1	6.667
12	DE 65 AñOS Y MAS	3	5.660	2	6.250	1	4.762	2	7.143	1	6.667
TOTAL		53		32		21		28		15	

CANTIDAD DE PERSONAS POR EDAD Y SEXO

EDAD	CANTIDAD HOMBRES	CANTIDAD MUJERES
0	0	1
1	1	0
2	0	1
3	0	1
5	1	0
6	1	0
7	1	1
8	1	0
9	1	1
10	1	0
11	1	0
12	4	0
13	0	1
14	2	0
15	1	0
17	0	2
18	0	2
21	1	0
23	1	0

REPORTE - FRECUENCIA SIMPLE

Fecha Inicio: 1969-12-31 | Fecha Final: 1969-12-31 | Departamento: 16 - SANTA BARBARA | Municipio: 1620 - SAN LUIS | Comunidad: 001 - HIJALA /

CANTIDAD DE PERSONAS POR EDAD Y SEXO

EDAD	CANTIDAD HOMBRES	CANTIDAD MUJERES
28	1	0
29	1	0
30	1	1
35	1	0
39	0	2
40	2	2
42	0	2
43	1	0
44	0	1
45	1	0
46	2	0
52	1	0
55	1	0
56	1	0
63	0	1
66	0	1
70	2	0
TOTAL	32	20
TOTAL PERSONAS	52	

CANTIDAD DE PERSONAS POR EDAD RANGOS DE 5 AñOS

RANGO	CANTIDAD HOMBRES	CANTIDAD MUJERES	TOTAL
DE 0 A 4 AñOS	1	3	4
DE 5 A 9 AñOS	5	2	7
DE 10 A 14 AñOS	8	1	9
DE 15 A 19 AñOS	1	4	5
DE 20 A 24 AñOS	2	0	2
DE 25 A 29 AñOS	2	0	2
DE 30 A 34 AñOS	1	1	2
DE 35 A 39 AñOS	1	2	3
DE 40 A 44 AñOS	3	5	8
DE 45 A 49 AñOS	3	0	3
DE 50 A 54 AñOS	1	0	1
DE 50 A 54 AñOS	1	0	1
DE 55 A 59 AñOS	2	0	2
DE 60 A 64 AñOS	0	1	1

REPORTE - FRECUENCIA SIMPLE

Fecha Inicio: 1969-12-31 | Fecha Final: 1969-12-31 | Departamento: 16 - SANTA BARBARA | Municipio: 1620 - SAN LUIS | Comunidad: 001 - HIJALA /

CANTIDAD DE PERSONAS POR EDAD RANGOS DE 5 AñOS

RANGO	CANTIDAD HOMBRES	CANTIDAD MUJERES	TOTAL
DE 65 A 69 AñOS	0	1	1
DE 70 A 74 AñOS	2	0	2
DE 75 A 79 AñOS	0	0	0
DE 80 A 84 AñOS	0	0	0
DE 85 A 89 AñOS	0	0	0
DE 90 A 94 AñOS	0	0	0
DE 95 A 99 AñOS	0	0	0
DE 100 A 104 AñOS	0	0	0
DE 105 A 109 AñOS	0	0	0
DE 110 A 114 AñOS	0	0	0
TOTAL	32	20	52

P.14 TOTAL MADRES SOLTERAS 1

P.15 TOTAL PADRES SOLTEROS 0

P.16 CANTIDAD DE NACIMIENTOS DURANTE EL AñO PASADO

TOTAL NIñOS	TOTAL NIñAS	TOTAL NACIMIENTOS	EDAD PROMEDIO MADRE
			0

=== B. DATOS DE SALUD ===

17. RANGO EDAD EMBARAZOS

RANGO	CANTIDAD
TOTAL	0

17. CANTIDAD DE MUJERES EMBARAZADAS

CANTIDAD
0

18. DONDE NACIO EL úLTIMO NIñO(A)

LUGAR	CANTIDAD
TOTAL	0

19. HUBO ALGUNA MUERTE MATERNA?

CUANDO	CANTIDAD
TOTAL	0

19. MUERTES DURANTE EL PARTO

RESPUESTA	CANTIDAD	%
SI	0	0
NO	14	100

20. PLANIFICA CON SU PAREJA

RESPUESTA	CANTIDAD	PORCENTAJE
SI	1	7.143
NO	13	92.857

21. QUE TIPO DE METODO UTILIZA

ORDEN	DESCRIPCIóN	CANTIDAD	PORCENTAJE
1	RITMO	0	0.000
2	DIU	0	0.000
3	PASTILLA	0	0.000
4	PRESERVATIVO	0	0.000
5	INYECCIóN	1	100.000
6	OPERACIóN	0	0.000
7	IMPLANTE	0	0.000
TOTAL		1	

QUIEN SE OPERO

RESPUESTA	CANTIDAD	%
HOMBRE		
MUJER		

23. SE MANIFESTARóN ENFERMEDADES

ORDEN	DESCRIPCIóN	T. MANIF	%	HOMBRES	%	MUJERES	%	PUBLICA	%	PRIVADA	%
1	INFECCIONES RESPIRATORIAS AGUDAS	0	0	0	0	0	0	0	0	0	0
2	DENGUE CLáSICO	0	0	0	0	0	0	0	0	0	0
3	PALUDISMO	0	0	0	0	0	0	0	0	0	0

REPORTE - FRECUENCIA SIMPLE

Fecha Inicio: 1969-12-31 | Fecha Final: 1969-12-31 | Departamento: 16 - SANTA BARBARA | Municipio: 1620 - SAN LUIS | Comunidad: 001 - HIJALA /

23. SE MANIFESTARóN ENFERMEDADES

ORDEN	DESCRIPCIóN	T. MANIF	%	HOMBRES	%	MUJERES	%	PUBLICA	%	PRIVADA	%
4	DENGUE HEMORRáGICO	0	0	0	0	0	0	0	0	0	0
5	CHAGAS	0	0	0	0	0	0	0	0	0	0
6	ZIKA	0	0	0	0	0	0	0	0	0	0
7	CHICUNGUYA	0	0	0	0	0	0	0	0	0	0
8	HIPERTENSION ARTERIAL	0	0	0	0	0	0	0	0	0	0
9	DIáBETES	0	0	0	0	0	0	0	0	0	0
10	ASMA BRONQUIAL	0	0	0	0	0	0	0	0	0	0
11	EPILEPSIA	0	0	0	0	0	0	0	0	0	0
12	NEUMONIA	0	0	0	0	0	0	0	0	0	0
13	CONSUMO DE ALCOHOL	0	0	0	0	0	0	0	0	0	0
14	CONSUMO DE DROGAS	0	0	0	0	0	0	0	0	0	0
15	TUBERCULOSIS	0	0	0	0	0	0	0	0	0	0
16	CáNCER	0	0	0	0	0	0	0	0	0	0
17	DIARREAS	0	0	0	0	0	0	0	0	0	0
18	DE LA PIEL	0	0	0	0	0	0	0	0	0	0
19	DISCAPACIDAD	0	0	0	0	0	0	0	0	0	0
TOTAL		0		0		0		0		0	

=== C. SEGURIDAD ===

25. CASOS DE VIOLENCIA

RESPUESTA	CANTIDAD	% TOTAL	NUM. CASOS
NO	14	100.000	0
TOTAL	14		

26. VICTIMA DE VIOLENCIA

RESPUESTA	CANTIDAD	% TOTAL	NUM. CASOS
NO	14	100.000	0
TOTAL	14		

27. QUE TAN SEGURO ESTAN

RESPUESTA	CANTIDAD	% TOTAL
ESTAN SEGUROS	14	100.000
TOTAL	14	

28 Y 29. PARTICIPACIóN

PREGUNTA	CANTIDAD
CANTIDAD DE HOMBRES	0
CANTIDAD DE MUJERES	0

MOTIVOS DE INSEGURIDAD

ORDEN	ROBOS	MARAS	DROGRAS	CANTINAS	RIñAS	VIOLACIONES
1						
2						
3						
4						
5						
6						

PARTICIPACIONES Y EXPECTATIVAS

RANGO DE MIEMBROS	CANTIDAD
TOTAL	0

=== E. DATOS SERVICIOS PUBLICOS ===

REPORTE - FRECUENCIA SIMPLE

Fecha Inicio: 1969-12-31 | Fecha Final: 1969-12-31 | Departamento: 16 - SANTA BARBARA | Municipio: 1620 - SAN LUIS | Comunidad: 001 - HIJALA /

30. SERVICIOS PúBLICOS QUE RECIBEN

NO.	SERVICIO	TOTAL	RECIBEN SI	%	RECIBEN NO	%
1	AGUA DE POZO PROPIO	14	1	7.143	13	92.857
2	AGUA DOMICILIAR DE POZO COMUNAL	14	2	14.286	12	85.714
3	ACARREA AGUA DE RIO O QUEBRADA	14	1	7.143	13	92.857
4	AGUA DOMICILIAR POR ACUEDUCTO	14	9	64.286	5	35.714
5	AGUA LLAVE PúBLICA / FUENTE	14	1	7.143	13	92.857
6	RESERVORIO DE AGUA LLUVIA	14	0	0	14	100
7	INODORO O SERVICIO SANITARIO	14	0	0	14	100
8	LETRINA DE FOSA SIMPLE	14	0	0	14	100
9	LETRINA DE FOSA SéPTICA	14	0	0	14	100
10	USA LETRINA	14	1	7.143	13	92.857
11	RECOLECCIóN DE BASURA	14	0	0	14	100
12	ASEO DE CALLES	14	0	0	14	100
13	ENERGíA ELéCTRICA DOMICILIAR	14	1	7.143	13	92.857
14	TELéFONO (HONDUTEL)	14	0	0	14	100
15	TELéFONO (CELULAR MóVIL O FIJO)	14	0	0	14	100
16	ALUMBRADO PúBLICO	14	0	0	14	100
17	MANTENIMIENTO DE CALLES	14	0	0	14	100
TOTAL		238	16		222	

DIAS DE LA SEMANA QUE RECIBEN EL SERVICIO

DIAS	POZO P.	%	POZO C.	%	AGUA RIO	%	ACUED.	%	LLAVE P.	%	RESER.	%	RECOL.	%	ASEO C.	%
0	1	0.271	2	100.000	1	100.000	9	100.000	1	100.000	0		0		0	
TOTAL	1		2		1		9		1		0		0		0	

=== F. SEGURIDAD ALIMENTARIA ===

31. TRABAJAN LA TIERRA

RESPUESTA	CANTIDAD	% TOTAL
TOTAL	0	

TRABAJAN LA TIERRA SEXO

SEXO	CANTIDAD	PORCENTAJE
HOMBRES		0
MUJERES		0
TOTAL	0	

PERSONAS QUE TRABAJAN LA TIERRA

NUMERO	CANTIDAD	PORCENTAJE
TOTAL	0	

32. TIPO DE TENENCIA DE LA TIERRA

TIPO	CANTIDAD	PORCENTAJE
NO TIENE	14	100.000
TOTAL	14	

TIPO DOMINIO

TIPO	CANTIDAD	PORCENTAJE
TOTAL	0	

33. PRODUCEN ALIMENTOS EN LA FAMILIA

RESPUESTA	CANTIDAD	% TOTAL
NO	14	100.000
TOTAL	14	

34. PRODUCEN PARA AUTOCONSUMO

RESPUESTA	CANTIDAD	% TOTAL
TOTAL	0	

37. OBTIENE EXCEDENTES PARA LA VENTA

RESPUESTA	CANTIDAD	% TOTAL
TOTAL	0	

REPORTE - FRECUENCIA SIMPLE

Fecha Inicio: 1969-12-31 | Fecha Final: 1969-12-31 | Departamento: 16 - SANTA BARBARA | Municipio: 1620 - SAN LUIS | Comunidad: 001 - HIJALA /

35. QUE SE SEMBRO Y CUANTO SE PRODUJO DURANTE EL AñO PASADO.

	MAIZ	FRIJOL	MAICILLO	CAFé	CAñA	OTRO
QUINTALES	0	0	0	0	0	0
TAREAS	0	0	0	0	0	0

36. ÁREA EN TAREAS CON SISTEMA DE RIEGO.

	GOTEO	ASPERSIóN	NINGUNO	OTRO
TAREAS	0	0	0	0

38. HUERTOS FAMILIARES

RESPUESTA	CANTIDAD
SI	0
NO	14
TOTAL	14

39. TIENEN ANIMALES DOMESTICOS

RESPUESTA	CANTIDAD
SI	13
NO	1
TOTAL	14

CANTIDAD DE ANIMALES DOMESTICOS

TIPO	CANTIDAD
AVES	246
BOVINO	0
CAPRINO	0
EQUINO	2
PORCINO	3
PISCICULTURA	500
APICULTURA	0
DOMéSTICOS	22

=== G. DATOS DE EDUCACIóN ===

NIVEL DE EDUCACIóN POR SEXO Y SI ESTUDIA

NIVEL E.	CANTIDAD	% TOTAL	CANT. HOMBRES	(%)	CANT. MUJERES	(%)	ESTUDIA	(%)	ESTUDIAN H	ESTUDIAN M	NO ESTUDIA	(%)	NO ESTUDIAN H	NO ESTUDIAN M
1	3	13.043	2	12	1	14.29	3	27.273	2	1	0	0	0	0
2	2	8.696	1	6	1	14.29	1	9.091	1	0	1	8.333	0	1
3	6	26.087	5	31	1	14.29	3	27.273	2	1	3	25	3	0
5	5	21.739	3	18	2	28.57	2	18.182	1	1	3	25	2	1
6	6	26.087	4	25	2	28.57	1	9.091	1	0	5	41.667	3	2
B	1	4.348	1	6	0	0	1	9.091	1	0	0	0	0	0
TOTAL	23		16		7		11		8	3	12		8	4

EDUCACIóN POR RANGO DE EDAD Y SEXO

RANGO	CANTIDAD	% TOTAL	CANT. HOMBRES	PORCENTAJE	CANT. MUJERES	PORCENTAJE
2. DE 5 A 6 AñOS	2	8.696	2	12.5	0	0
3. DE 7 A 12 AñOS	8	34.783	6	37.5	2	28.57
5. DE 16 A 18 AñOS	1	4.348	0	0	1	14.29
TOTAL	11		8		3	

REPORTE - FRECUENCIA SIMPLE

Fecha Inicio: 1969-12-31 | Fecha Final: 1969-12-31 | Departamento: 16 - SANTA BARBARA | Municipio: 1620 - SAN LUIS | Comunidad: 001 - HIJALA /

ESTUDIANTES FUERA DE EDAD PARA ESTUDIAR SEGUN EL GRADO

GRADO	CANTIDAD
2	1
TOTAL	1

=== H. DATOS FUERZA DE TRABAJO E INGRESOS ===

FUEZA DE INGRESOS POR RANGO DE EDAD

RANGO EDAD	CANTIDAD	% TOTAL	CANT. HOMBRES	%	CANT. MUJERES	%
C. DE 7 A 12 AñOS	6	14.286	6	23.08	0	0
D. DE 13 A 15 AñOS	4	9.524	3	11.54	1	6.25
E. DE 16 A 18 AñOS	4	9.524	0	0	4	25
F. DE 19 A 23 AñOS	2	4.762	2	7.69	0	0
G. DE 24 A 30 AñOS	4	9.524	3	11.54	1	6.25
H. DE 31 A 40 AñOS	7	16.667	3	11.54	4	25
I. DE 41 A 50 AñOS	7	16.667	4	15.38	3	18.75
J. DE 51 A 64 AñOS	5	11.905	3	11.54	2	12.5
K. DE 65 AñOS Y MAS	3	7.143	2	7.69	1	6.25
TOTAL	42		26		16	

RANGO DE INGRESOS (SIN REMESAS)

RANGO INGRESOS	CANTIDAD TOTAL	% DEL TOTAL	CANTIDAD HOMBRES	% HOMBRES	CANTIDAD MUJERES	% MUJERES
A. < 1000	9	45.000	9	45	0	0
B. 1001 - 2000	2	10.000	2	10	0	0
C. 2001 - 4000	9	45.000	9	45	0	0
TOTAL	20		20		0	

P.42 OCUPACIONES

RESPUESTA	CANTIDAD
EMPLEADOS	14
CUENTA PROPIA	0
NC	0
TOTAL	14

P.43 SECTORES DE EMPLEO

RESPUESTA	CANTIDAD
COMERCIAL	0
INDUSTRIAL	0
SERVICIOS	14
NC	0
TOTAL	14

P.44 SECTORES DE CUENTA PROPIA

RESPUESTA	CANTIDAD
PRIMARIO	0
SECUNDARIO	0
TERCIARIO	0
NC	14
TOTAL	14

REPORTE - FRECUENCIA SIMPLE

Fecha Inicio: 1969-12-31 | Fecha Final: 1969-12-31 | Departamento: 16 - SANTA BARBARA | Municipio: 1620 - SAN LUIS | Comunidad: 001 - HIJALA /

P.45 GENERA EMPLEO EN EL SECTOR

RESPUESTA	CANTIDAD
SI	0
NO	0
NC	14
TOTAL	14

P.46 CUANTO EMPLEO GENERA EL SECTOR

RANGO	CANTIDAD
1 A 5	0
6 A 10	0
11 A 15	0
16 A 20	0
TOTAL	0

P.47 MIEMBROS DE ORGANIZACIONES

RANGO	CANTIDAD
RESPUESTA	CANTIDAD
SI	0
NO	0
NC	14
TOTAL	14

49. PRESTAMOS EN LA FAMILIA

RESPUESTA	CANTIDAD	PORCENTAJE
NO	14	100
TOTAL	14	

PRESTAMO POR SEXO

SEXO	CANTIDAD	PORCENTAJE
TOTAL	0	

50. RECIBEN REMESAS

RESPUESTA	CANTIDAD	PORCENTAJE
NO	14	100
TOTAL	14	

RANGO DE INGRESO POR REMESAS

RANGO DE INGRESO	CANTIDAD	PORCENTAJE
TOTAL	0	

51. RANGO INGRESO FAMILIAR

RANGO DE INGRESO	CANTIDAD	PORCENTAJE
A. < 1000	2	14.286
B. 1001 - 2000	3	21.429
C. 2001 - 4000	8	57.143
D. 4001 - 8000	1	7.143
TOTAL	14	

52. INGRESO AJUSTA PARA...

TIEMPOS	CANTIDAD	PORCENTAJE
UN TIEMPO	12	85.714
DOS TIEMPOS	1	7.143
TRES TIEMPOS	1	7.143
TOTAL	14	

FUERZA DE TRABAJO POR SEXO

SEXO	CANTIDAD	PORCENTAJE
MASCULINO	26	61.905
FEMENINO	16	38.095
TOTAL	42	

FUERZA DE TRABAJO QUE TRABAJAN

RESPUESTA	CANTIDAD	PORCENTAJE
NO	22	52.381
SI	20	47.619
TOTAL	42	

FUERZA DE TRABAJO ESTADO CIVIL

ESTADO CIVIL	CANTIDAD	PORCENTAJE
SOLTERO	16	38.095
CASADO	4	9.524
UNION LIBRE	22	52.381
TOTAL	42	

PERSONAS CON INGRESO POR GENERO

GENERO	CANTIDAD	PROMEDIO INGRESO	PORCENTAJE
HOMBRES	20	1800.00	100
TOTAL	20		

FUERZA DE TRABAJO EMERGENTE

HOMBRES	MUJERES	TOTAL
		0

LISTADO DE PROFESIONES

PROFESION	CANTIDAD	PORCENTAJE
AGRICULTOR	20	47.619
AMA DE CASA	16	38.095
ESTUDIANTE	4	9.524
NO TRABAJA	2	4.762

REPORTE - FRECUENCIA SIMPLE

Fecha Inicio: 1969-12-31 | Fecha Final: 1969-12-31 | Departamento: 16 - SANTA BARBARA | Municipio: 1620 - SAN LUIS | Comunidad: 001 - HIJALA /

TOTAL	42	

LISTADO DE OCUPACIONES

OCUPACION	CANTIDAD	PORCENTAJE
AGRICULTOR	18	42.857
AMA DE CASA	16	38.095
ESTUDIANTE	4	9.524
AGRICULTOR	2	4.762
NO TRABAJA	2	4.762
TOTAL	42	

=== DATOS DE VIVIENDA ===

53. TIPO DE VIVIENDA

TIPO	CANTIDAD	PORCENTAJE
CASA	14	100
APARTAMENTO IDEPENDIENTE	0	0
LOCAL NO HABITACIONAL	0	0
CUARTO MESóN (CUARTERIA)	0	0
CASA IMPROVISADA	0	0
TOTAL	14	

54. TIPO DE TENENCIA

TIPO	CANTIDAD	PORCENTAJE
PROPIA PAGADA	12	85.714
PROPIA PAGANDO	0	0
ALQUILADA	0	0
PRESTADA	2	14.286
TOTAL	14	

DOMINIO

TIPO	CANTIDAD	PORCENTAJE
PLENO	12	85.714
ÚTIL	0	0
OCUPACIóN	0	0
POSESIóN	0	0
TOTAL	14	

SEXO PROPIETARIO

SEXO	CANTIDAD	PORCENTAJE
HOMBRE	10	71.429
MUJER	1	7.143
AMBOS	1	7.143
TOTAL	14	

55. PROBLEMAS DE LA VIVIENDA

PROBLEMA	CANTIDAD	PORCENTAJE
NO TIENE REPELLO	2	14.286
PISO DE TIERRA	4	28.571
FALTA DE CIELA FALSO	5	35.714
PROBLEMAS ESTRUCTURALES	5	35.714
TECHO EN MAL ESTADO	5	35.714
NINGUNO	2	14.286
TOTAL	14	

PROBLEMA DE REPELLO

LUGAR	CANTIDAD	PORCENTAJE
INTERNO	0	0
EXTERNO	0	0
AMBOS	2	14.286
TOTAL	14	

REPORTE - FRECUENCIA SIMPLE

Fecha Inicio: 1969-12-31 | Fecha Final: 1969-12-31 | Departamento: 16 - SANTA BARBARA | Municipio: 1620 - SAN LUIS | Comunidad: 001 - HIJALA /

56. MATERIAL DE CONSTRUCCIóN

TIPO MATERIAL	CANTIDAD	PORCENTAJE
ADOBE	6	42.857
BLOQUE	2	14.286
BAHAREQUE	3	21.429
MADERA	3	21.429
DESPERDICIOS	0	0
LADRILLO	0	0
YUGUA	0	0
TOTAL	14	

57. MATERIAL TECHO

TIPO	CANTIDAD	PORCENTAJE
DESECHOS	0	0
PAJA O SIMILAR	0	0
TEJA DE BARRO	0	0
LáMINA METáLICA	13	92.857
LáMINA DE ASBESTO	0	0
CONCRETO (LOSA O TERRAZA)	0	0
TEJA AMERICANA (SHINGLE)	1	7.143
TOTAL	14	

58. MATERIAL DEL PISO

TIPO	CANTIDAD	PORCENTAJE
TIERRA	6	42.857
PLANCHA DE CEMENTO	8	57.143
MADERA RúSTICA	0	0
LADRILLO DE BARRO	0	0
GRANITO	0	0
CERáMICA	0	0
MOSAICO	0	0
TOTAL	14	

59. CONDICIóN DE LA VIVIENDA

CONDICIóN	CANTIDAD	PORCENTAJE
BUENA	0	0
REGULAR	10	71.429
MALA	4	28.571
TOTAL	14	

60. TIENE COCINA

RESPUESTA	CANTIDAD	PORCENTAJE
SI	14	100
NO	0	0
TOTAL	14	

61. UBICACIóN COCINA

LUGAR	CANTIDAD	PORCENTAJE
DENTRO DE LA VIVIENDA	14	100
FUERA DE LA VIVIENDA	0	0
EN EL CORREDOR	0	0
TOTAL	14	

62. QUE UTILIZA PARA COCINAR

TIPO	CANTIDAD	PORCENTAJE
ELECTRICIDAD		0
GAS VOLATIL (CHIMBO)		0
GAS KEROSEN		0
LEñA	14	100
ECO FOGON		0
TOTAL	14	

63. COMO CONSUME EL AGUA

TIPO	CANTIDAD	PORCENTAJE
NO TRATADA	14	100
BOTELLóN		0
FILTRADA		0
HERVIDA		0
CLORADA		0
TOTAL	14	

P.64 PIEZAS POR VIVIENDA

RANGO	CANTIDAD
C. DOS PIEZAS	1
D. TRES PIEZAS	7
E. CUATRO O MAS	6
TOTAL	14

P.65 BAñOS POR VIVIENDA

RANGO	CANTIDAD
A. SIN BAñO	9
B. UN BAñO	5
TOTAL	14

P.66 DORMITORIOS POR VIVIENDA

RANGO	CANTIDAD
B. UN DORMINTORIO	6
C. DOS DORMITORIOS	8
TOTAL	14

P.67 PERSONAS POR DORMITORIO

RANGO	CANTIDAD
B. UNA PERSONA	1
C. DOS PERSONAS	6
D. TRES O MAS PERSONAS	7
TOTAL	14

REPORTE - FRECUENCIA SIMPLE

Fecha Inicio: 1969-12-31 | Fecha Final: 1969-12-31 | Departamento: 16 - SANTA BARBARA | Municipio: 1620 - SAN LUIS | Comunidad: 001 - HIJALA /

P.68 FAMILIAS POR VIVIENDA

RANGO	CANTIDAD
B. UNA FAMILIA	14
TOTAL	14

69. EMIGRACIóN

RESPUESTA	CANTIDAD	PORCENTAJE
SI	0	0
NO	14	100
TOTAL	14	

RAZóN POR LA QUE EMIGRARóN

RAZONES	CANTIDAD	PORCENTAJE
ECONOMICAS	0	0
VIOLENCIA GENERALIZADA	0	0
REUNIFICACIóN FAMILIAR	0	0
TOTAL	14	

REPORTE - FRECUENCIA SIMPLE

Fecha Inicio: 1969-12-31 | Fecha Final: 1969-12-31 | Departamento: 16 - SANTA BARBARA | Municipio: 1620 - SAN LUIS | Comunidad: 001 - Lagunitas Totoca /

=== A. DATOS DEMOGRÁFICOS ===

12. DATOS DE LA FAMILIA

ORDEN	DESCRIPCIóN	CANTIDAD	%	HOMBRES	%	MUJERES	%	HOMBRES LEEN	%	MUJERES LEEN	%
1	MENORES DE 1 AñO	3	2.521	2	3.333	1	1.695	0	0.000	0	0.000
2	DE 1 A 4 AñOS	20	16.807	7	11.667	13	22.034	0	0.000	0	0.000
3	DE 5 A 6 AñOS	4	3.361	1	1.667	3	5.085	1	2.174	1	2.857
4	DE 7 A 12 AñOS	21	17.647	11	18.333	10	16.949	10	21.739	7	20.000
5	DE 13 A 15 AñOS	11	9.244	5	8.333	6	10.169	5	10.870	6	17.143
6	DE 16 A 18 AñOS	10	8.403	3	5.000	7	11.864	3	6.522	6	17.143
7	DE 19 A 23 AñOS	10	8.403	8	13.333	2	3.390	7	15.217	2	5.714
8	DE 24 A 30 AñOS	11	9.244	7	11.667	4	6.780	7	15.217	3	8.571
9	DE 31 A 40 AñOS	12	10.084	7	11.667	5	8.475	6	13.043	4	11.429
10	DE 41 A 50 AñOS	7	5.882	3	5.000	4	6.780	3	6.522	3	8.571
11	DE 51 A 64 AñOS	7	5.882	3	5.000	4	6.780	3	6.522	3	8.571
12	DE 65 AñOS Y MAS	3	2.521	3	5.000	0	0.000	1	2.174	0	0.000
TOTAL		119		60		59		46		35	

CANTIDAD DE PERSONAS POR EDAD Y SEXO

EDAD	CANTIDAD HOMBRES	CANTIDAD MUJERES
0	0	1
1	2	0
1	2	4
2	2	4
3	3	2
4	1	3
5	0	1
6	1	2
7	1	2
8	3	2
9	2	2
10	2	1
11	1	0
12	2	3
13	3	1
14	1	2
15	1	3
16	1	3
17	1	2

REPORTE - FRECUENCIA SIMPLE

Fecha Inicio: 1969-12-31 | Fecha Final: 1969-12-31 | Departamento: 16 - SANTA BARBARA | Municipio: 1620 - SAN LUIS | Comunidad: 001 - Lagunitas Totoca /

CANTIDAD DE PERSONAS POR EDAD Y SEXO

EDAD	CANTIDAD HOMBRES	CANTIDAD MUJERES
18	1	2
19	4	0
20	1	1
21	0	1
22	2	0
23	1	0
24	1	2
25	2	0
26	3	1
29	0	1
30	1	0
31	1	1
32	1	0
34	1	0
35	0	2
38	0	1
39	1	0
40	3	1
42	0	1
45	1	0
48	0	1
49	0	1
50	2	1
51	1	0
53	0	1
54	0	1
58	0	1
60	0	1
62	1	0
63	1	0
66	1	0
67	1	0
72	1	0
TOTAL	61	59
TOTAL PERSONAS	120	

REPORTE - FRECUENCIA SIMPLE

Fecha Inicio: 1969-12-31 | Fecha Final: 1969-12-31 | Departamento: 16 - SANTA BARBARA | Municipio: 1620 - SAN LUIS | Comunidad: 001 - Lagunitas Totoca /

CANTIDAD DE PERSONAS POR EDAD RANGOS DE 5 AñOS

RANGO	CANTIDAD HOMBRES	CANTIDAD MUJERES	TOTAL
DE 0 A 4 AñOS	10	14	24
DE 5 A 9 AñOS	7	9	16
DE 10 A 14 AñOS	9	7	16
DE 15 A 19 AñOS	8	10	18
DE 20 A 24 AñOS	5	4	9
DE 25 A 29 AñOS	5	2	7
DE 30 A 34 AñOS	4	1	5
DE 35 A 39 AñOS	1	3	4
DE 40 A 44 AñOS	3	2	5
DE 45 A 49 AñOS	1	2	3
DE 50 A 54 AñOS	3	3	6
DE 50 A 54 AñOS	3	3	6
DE 55 A 59 AñOS	0	1	1
DE 60 A 64 AñOS	2	1	3
DE 65 A 69 AñOS	2	0	2
DE 70 A 74 AñOS	1	0	1
DE 75 A 79 AñOS	0	0	0
DE 80 A 84 AñOS	0	0	0
DE 85 A 89 AñOS	0	0	0
DE 90 A 94 AñOS	0	0	0
DE 95 A 99 AñOS	0	0	0
DE 100 A 104 AñOS	0	0	0
DE 105 A 109 AñOS	0	0	0
DE 110 A 114 AñOS	0	0	0
TOTAL	61	59	120

P.14 TOTAL MADRES SOLTERAS 1

P.15 TOTAL PADRES SOLTEROS 0

P.16 CANTIDAD DE NACIMIENTOS DURANTE EL AñO PASADO

TOTAL NIñOS	TOTAL NIñAS	TOTAL NACIMIENTOS	EDAD PROMEDIO MADRE
		0	

=== B. DATOS DE SALUD ===

17. RANGO EDAD EMBARAZOS

RANGO	CANTIDAD
TOTAL	0

17. CANTIDAD DE MUJERES EMBARAZADAS

CANTIDAD
0

18. DONDE NACIO EL úLTIMO NIñO(A)

LUGAR	CANTIDAD
TOTAL	0

19. HUBO ALGUNA MUERTE MATERNA?

CUANDO	CANTIDAD
DURANTE EMBARAZO	2
TOTAL	2

REPORTE - FRECUENCIA SIMPLE

Fecha Inicio: 1969-12-31 | Fecha Final: 1969-12-31 | Departamento: 16 - SANTA BARBARA | Municipio: 1620 - SAN LUIS | Comunidad: 001 - Lagunitas Totoca /

CANTIDAD DE PERSONAS POR EDAD RANGOS DE 5 AñOS

RANGO	CANTIDAD HOMBRES	CANTIDAD MUJERES	TOTAL
DE 0 A 4 AñOS	10	14	24
DE 5 A 9 AñOS	7	9	16
DE 10 A 14 AñOS	9	7	16
DE 15 A 19 AñOS	8	10	18
DE 20 A 24 AñOS	5	4	9
DE 25 A 29 AñOS	5	2	7
DE 30 A 34 AñOS	4	1	5
DE 35 A 39 AñOS	1	3	4
DE 40 A 44 AñOS	3	2	5
DE 45 A 49 AñOS	1	2	3
DE 50 A 54 AñOS	3	3	6
DE 50 A 54 AñOS	3	3	6
DE 55 A 59 AñOS	0	1	1
DE 60 A 64 AñOS	2	1	3
DE 65 A 69 AñOS	2	0	2
DE 70 A 74 AñOS	1	0	1
DE 75 A 79 AñOS	0	0	0
DE 80 A 84 AñOS	0	0	0
DE 85 A 89 AñOS	0	0	0
DE 90 A 94 AñOS	0	0	0
DE 95 A 99 AñOS	0	0	0
DE 100 A 104 AñOS	0	0	0
DE 105 A 109 AñOS	0	0	0
DE 110 A 114 AñOS	0	0	0
TOTAL	61	59	120

P.14 TOTAL MADRES SOLTERAS 1

P.15 TOTAL PADRES SOLTEROS 0

P.16 CANTIDAD DE NACIMIENTOS DURANTE EL AñO PASADO

TOTAL NIñOS	TOTAL NIñAS	TOTAL NACIMIENTOS	EDAD PROMEDIO MADRE
		0	

=== B. DATOS DE SALUD ===

17. RANGO EDAD EMBARAZOS

RANGO	CANTIDAD
TOTAL	0

17. CANTIDAD DE MUJERES EMBARAZADAS

CANTIDAD
0

18. DONDE NACIO EL úLTIMO NIñO(A)

LUGAR	CANTIDAD
TOTAL	0

19. HUBO ALGUNA MUERTE MATERNA?

CUANDO	CANTIDAD
DURANTE EMBARAZO	2
TOTAL	2

REPORTE - FRECUENCIA SIMPLE

Fecha Inicio: 1969-12-31 | Fecha Final: 1969-12-31 | Departamento: 16 - SANTA BARBARA | Municipio: 1620 - SAN LUIS | Comunidad: 001 - Lagunitas Totoca /

25. CASOS DE VIOLENCIA

RESPUESTA	CANTIDAD	% TOTAL	NUM. CASOS
NO	24	100.000	0
TOTAL	24		

26. VICTIMA DE VIOLENCIA

RESPUESTA	CANTIDAD	% TOTAL	NUM. CASOS
NO	24	100.000	0
TOTAL	24		

27. QUE TAN SEGURO ESTAN

RESPUESTA	CANTIDAD	% TOTAL
ESTAN SEGUROS	24	100.000
TOTAL	24	

28 Y 29. PARTICIPACIóN

PREGUNTA	CANTIDAD
CANTIDAD DE HOMBRES	1
CANTIDAD DE MUJERES	1

MOTIVOS DE INSEGURIDAD

ORDEN	ROBOS	MARAS	DROGRAS	CANTINAS	RIñAS	VIOLACIONES
1						
2						
3						
4						
5						
6						

PARTICIPACIONES Y EXPECTATIVAS

RANGO DE MIEMBROS	CANTIDAD
1 UNA MUJER	1
1 UN HOMBRE	1
TOTAL	2

=== E. DATOS SERVICIOS PUBLICOS ===

30. SERVICIOS PúBLICOS QUE RECIBEN

NO.	SERVICIO	TOTAL	RECIBEN SI	%	RECIBEN NO	%
1	AGUA DE POZO PROPIO	24	1	4.167	23	95.833
2	AGUA DOMICILIAR DE POZO COMUNAL	24	5	20.833	19	79.167
3	ACARREA AGUA DE RIO O QUEBRADA	24	0	0	24	100
4	AGUA DOMICILIAR POR ACUEDUCTO	24	18	75	6	25
5	AGUA LLAVE PúBLICA / FUENTE	24	0	0	24	100
6	RESERVORIO DE AGUA LLUVIA	24	0	0	24	100
7	INODORO O SERVICIO SANITARIO	24	5	20.833	19	79.167
8	LETRINA DE FOSA SIMPLE	24	0	0	24	100
9	LETRINA DE FOSA SéPTICA	24	3	12.5	21	87.5
10	USA LETRINA	24	1	4.167	23	95.833
11	RECOLECCIóN DE BASURA	24	0	0	24	100
12	ASEO DE CALLES	24	0	0	24	100
13	ENERGíA ELéCTRICA DOMICILIAR	24	0	0	24	100
14	TELéFONO (HONDUTEL)	24	0	0	24	100
15	TELéFONO (CELULAR MóVIL O FIJO)	24	3	12.5	21	87.5
16	ALUMBRADO PúBLICO	24	0	0	24	100
17	MANTENIMIENTO DE CALLES	24	0	0	24	100
TOTAL		408	36		372	

REPORTE - FRECUENCIA SIMPLE

Fecha Inicio: 1969-12-31 | Fecha Final: 1969-12-31 | Departamento: 16 - SANTA BARBARA | Municipio: 1620 - SAN LUIS | Comunidad: 001 - Lagunitas Totoca /

DIAS DE LA SEMANA QUE RECIBEN EL SERVICIO

DIAS	POZO P.	%	POZO C.	%	AGUA RIO	%	ACUED.	%	LLAVE P.	%	RESER.	%	RECOL.	%	ASEO C.	%
0	0	0.000	0	0.000	0		2	11.111	0		0		0		0	
7	1	0.271	5	100.000	0		16	88.889	0		0		0		0	
TOTAL	1		5		0		18		0		0		0		0	

=== F. SEGURIDAD ALIMENTARIA ===

31. TRABAJAN LA TIERRA

RESPUESTA	CANTIDAD	% TOTAL
SI	13	100.000
TOTAL	13	

TRABAJAN LA TIERRA SEXO

SEXO	CANTIDAD	PORCENTAJE
HOMBRES	13	100
MUJERES	0	0
TOTAL	13	

PERSONAS QUE TRABAJAN LA TIERRA

NUMERO	CANTIDAD	PORCENTAJE
1	13	100.000
TOTAL	13	

32. TIPO DE TENENCIA DE LA TIERRA

TIPO	CANTIDAD	PORCENTAJE
PROPIA PAGADA	9	36.000
PROPIA PAGANDO	1	4.000
ALQUILADA	7	28.000
NO TIENE	8	32.000
TOTAL	25	

TIPO DOMINIO

TIPO	CANTIDAD	PORCENTAJE
PLENO	9	100.000
TOTAL	9	

33. PRODUCEN ALIMENTOS EN LA FAMILIA

RESPUESTA	CANTIDAD	% TOTAL
SI	17	68.000
NO	8	32.000
TOTAL	25	

34. PRODUCEN PARA AUTOCONSUMO

RESPUESTA	CANTIDAD	% TOTAL
SI	17	100.000
TOTAL	17	

37. OBTIENE EXCEDENTES PARA LA VENTA

RESPUESTA	CANTIDAD	% TOTAL
SI	10	58.824
NO	7	41.176
TOTAL	17	

35. QUE SE SEMBRO Y CUANTO SE PRODUJO DURANTE EL AñO PASADO.

	MAIZ	FRIJOL	MAICILLO	CAFé	CAñA	OTRO
QUINTALES	188	97	0	68	0	0
TAREAS	172	116	0	134	0	0

36. ÁREA EN TAREAS CON SISTEMA DE RIEGO.

	GOTEO	ASPERSIóN	NINGUNO	OTRO
TAREAS	0	0	0	0

REPORTE - FRECUENCIA SIMPLE

Fecha Inicio: 1969-12-31 | Fecha Final: 1969-12-31 | Departamento: 16 - SANTA BARBARA | Municipio: 1620 - SAN LUIS | Comunidad: 001 - Lagunitas Totoca /

38. HUERTOS FAMILIARES

RESPUESTA	CANTIDAD
SI	0
NO	25
TOTAL	25

39. TIENEN ANIMALES DOMESTICOS

RESPUESTA	CANTIDAD
SI	20
NO	5
TOTAL	25

CANTIDAD DE ANIMALES DOMESTICOS

TIPO	CANTIDAD
AVES	147
BOVINO	22
CAPRINO	1
EQUINO	9
PORCINO	6
PISCICULTURA	0
APICULTURA	0
DOMéSTICOS	24

=== G. DATOS DE EDUCACIóN ===

NIVEL DE EDUCACIóN POR SEXO Y SI ESTUDIA

NIVEL E.	CANTIDAD	% TOTAL	CANT. HOMBRES	(%)	CANT. MUJERES	(%)	ESTUDIA	(%)	ESTUDIAN H	ESTUDIAN M	NO ESTUDIA	(%)	NO ESTUDIAN H	NO ESTUDIAN M
PE	5	8.929	2	7	3	10.71	0	0	0	0	5	8.929	2	3
1	8	14.286	3	10	5	17.86	0	0	0	0	8	14.286	3	5
2	8	14.286	2	7	6	21.43	0	0	0	0	8	14.286	2	6
3	11	19.643	5	17	6	21.43	0	0	0	0	11	19.643	5	6
4	3	5.357	3	10	0	0	0	0	0	0	3	5.357	3	0
5	2	3.571	0	0	2	7.14	0	0	0	0	2	3.571	0	2
6	18	32.143	13	46	5	17.86	0	0	0	0	18	32.143	13	5
B	1	1.786	0	0	1	3.57	0	0	0	0	1	1.786	0	1
TOTAL	56		28		28		0		0	0	56		28	28

EDUCACIóN POR RANGO DE EDAD Y SEXO

RANGO	CANTIDAD	% TOTAL	CANT. HOMBRES	PORCENTAJE	CANT. MUJERES	PORCENTAJE
TOTAL	0		0		0	

ESTUDIANTES FUERA DE EDAD PARA ESTUDIAR SEGUN EL GRADO

GRADO	CANTIDAD
TOTAL	0

=== H. DATOS FUERZA DE TRABAJO E INGRESOS ===

REPORTE - FRECUENCIA SIMPLE

Fecha Inicio: 1969-12-31 | Fecha Final: 1969-12-31 | Departamento: 16 - SANTA BARBARA | Municipio: 1620 - SAN LUIS | Comunidad: 001 - Lagunitas Totoca /

FUEZA DE INGRESOS POR RANGO DE EDAD

RANGO EDAD	CANTIDAD	% TOTAL	CANT. HOMBRES	%	CANT. MUJERES	%
C. DE 7 A 12 AñOS	9	11.250	5	11.36	4	11.11
D. DE 13 A 15 AñOS	11	13.750	5	11.36	6	16.67
E. DE 16 A 18 AñOS	10	12.500	3	6.82	7	19.44
F. DE 19 A 23 AñOS	10	12.500	8	18.18	2	5.56
G. DE 24 A 30 AñOS	11	13.750	7	15.91	4	11.11
H. DE 31 A 40 AñOS	12	15.000	7	15.91	5	13.89
I. DE 41 A 50 AñOS	7	8.750	3	6.82	4	11.11
J. DE 51 A 64 AñOS	7	8.750	3	6.82	4	11.11
K. DE 65 AñOS Y MAS	3	3.750	3	6.82	0	0
TOTAL	80		44		36	

RANGO DE INGRESOS (SIN REMESAS)

RANGO INGRESOS	CANTIDAD TOTAL	% DEL TOTAL	CANTIDAD HOMBRES	% HOMBRES	CANTIDAD MUJERES	% MUJERES
A. < 1000	5	13.889	5	15.15	0	0
B. 1001 - 2000	20	55.556	18	54.55	2	66.67
C. 2001 - 4000	11	30.556	10	30.3	1	33.33
TOTAL	36		33		3	

P.42 OCUPACIONES

RESPUESTA	CANTIDAD
EMPLEADOS	24
CUENTA PROPIA	0
NC	0
TOTAL	24

P.43 SECTORES DE EMPLEO

RESPUESTA	CANTIDAD
COMERCIAL	0
INDUSTRIAL	0
SERVICIOS	24
NC	0
TOTAL	24

P.44 SECTORES DE CUENTA PROPIA

RESPUESTA	CANTIDAD
PRIMARIO	0
SECUNDARIO	0
TERCIARIO	0
NC	24
TOTAL	24

P.45 GENERA EMPLEO EN EL SECTOR

RESPUESTA	CANTIDAD
SI	0
NO	0
NC	24
TOTAL	24

P.46 CUANTO EMPLEO GENERA EL SECTOR

RANGO	CANTIDAD
1 A 5	0
6 A 10	0
11 A 15	0
16 A 20	0
TOTAL	0

P.47 MIEMBROS DE ORGANIZACIONES

RANGO	CANTIDAD
RESPUESTA	CANTIDAD
SI	0
NO	0
NC	24
TOTAL	24

REPORTE - FRECUENCIA SIMPLE

Fecha Inicio: 1969-12-31 | Fecha Final: 1969-12-31 | Departamento: 16 - SANTA BARBARA | Municipio: 1620 - SAN LUIS | Comunidad: 001 - Lagunitas Totoca /

49. PRESTAMOS EN LA FAMILIA

RESPUESTA	CANTIDAD	PORCENTAJE
SI	2	8.333
NO	22	91.667
TOTAL	24	

PRESTAMO POR SEXO

SEXO	CANTIDAD	PORCENTAJE
H	2	100
TOTAL	2	

50. RECIBEN REMESAS

RESPUESTA	CANTIDAD	PORCENTAJE
NO	23	95.833
SI	1	4.167
TOTAL	24	

RANGO DE INGRESO POR REMESAS

RANGO DE INGRESO	CANTIDAD	PORCENTAJE
B. 1001 - 2000	1	100
TOTAL	1	

51. RANGO INGRESO FAMILIAR

RANGO DE INGRESO	CANTIDAD	PORCENTAJE
A. < 1000	1	4.167
B. 1001 - 2000	10	41.667
C. 2001 - 4000	8	33.333
D. 4001 - 8000	4	16.667
E. 8001 - 12000	1	4.167
TOTAL	24	

52. INGRESO AJUSTA PARA...

TIEMPOS	CANTIDAD	PORCENTAJE
UN TIEMPO	13	54.167
DOS TIEMPOS	11	45.833
TOTAL	24	

FUERZA DE TRABAJO POR SEXO

SEXO	CANTIDAD	PORCENTAJE
MASCULINO	44	55
FEMENINO	36	45
TOTAL	80	

FUERZA DE TRABAJO QUE TRABAJAN

RESPUESTA	CANTIDAD	PORCENTAJE
NO	44	55
SI	36	45
TOTAL	80	

FUERZA DE TRABAJO ESTADO CIVIL

ESTADO CIVIL	CANTIDAD	PORCENTAJE
SOLTERO	36	45
CASADO	10	12.5
UNION LIBRE	34	42.5
TOTAL	80	

PERSONAS CON INGRESO POR GENERO

GENERO	CANTIDAD	PROMEDIO INGRESO	PORCENTAJE
HOMBRES	33	2136.36	91.667
MUJERES	3	1966.67	8.333
TOTAL	36		

FUERZA DE TRABAJO EMERGENTE

HOMBRES	MUJERES	TOTAL
		0

LISTADO DE PROFESIONES

PROFESION	CANTIDAD	PORCENTAJE
AMA DE CASA	32	40
JORNALERO	17	21.25
AGRICULTOR	12	15
NO TRABAJA	11	13.75
LABRADOR-AGRICULTOR	7	8.75
NO DEFINIDO	1	1.25
TOTAL	80	

LISTADO DE OCUPACIONES

REPORTE - FRECUENCIA SIMPLE

Fecha Inicio: 1969-12-31 | Fecha Final: 1969-12-31 | Departamento: 16 - SANTA BARBARA | Municipio: 1620 - SAN LUIS | Comunidad: 001 - Lagunitas Totoca /

OCUPACION	CANTIDAD	PORCENTAJE
AMA DE CASA	32	40
JORNALERO	17	21.25
NO TRABAJA	11	13.75
AGRICULTOR	9	11.25
LABRADOR	7	8.75
AGRICULTOR	3	3.75
NO DEFINIDO	1	1.25
TOTAL	80	

=== DATOS DE VIVIENDA ===

53. TIPO DE VIVIENDA

TIPO	CANTIDAD	PORCENTAJE
CASA	24	100
APARTAMENTO IDEPENDIENTE	0	0
LOCAL NO HABITACIONAL	0	0
CUARTO MESóN (CUARTERIA)	0	0
CASA IMPROVISADA	0	0
TOTAL	24	

54. TIPO DE TENENCIA

TIPO	CANTIDAD	PORCENTAJE
PROPIA PAGADA	23	95.833
PROPIA PAGANDO	0	0
ALQUILADA	0	0
PRESTADA	1	4.167
TOTAL	24	

DOMINIO

TIPO	CANTIDAD	PORCENTAJE
PLENO	19	79.167
ÚTIL	4	16.667
OCUPACIóN	0	0
POSESIóN	0	0
TOTAL	24	

SEXO PROPIETARIO

SEXO	CANTIDAD	PORCENTAJE
HOMBRE	22	91.667
MUJER	1	4.167
AMBOS	0	0
TOTAL	24	

55. PROBLEMAS DE LA VIVIENDA

PROBLEMA	CANTIDAD	PORCENTAJE
NO TIENE REPELLO	11	45.833
PISO DE TIERRA	12	50
FALTA DE CIELA FALSO	11	45.833
PROBLEMAS ESTRUCTURALES	7	29.167
TECHO EN MAL ESTADO	9	37.5
NINGUNO	2	8.333
TOTAL	24	

PROBLEMA DE REPELLO

LUGAR	CANTIDAD	PORCENTAJE
INTERNO	0	0
EXTERNO	0	0
AMBOS	11	45.833
TOTAL	24	

REPORTE - FRECUENCIA SIMPLE

Fecha Inicio: 1969-12-31 Fecha Final: 1969-12-31 Departamento: 16 - SANTA BARBARA Municipio: 1620 - SAN LUIS Comunidad: 001 - Lagunitas Totoca /

56. MATERIAL DE CONSTRUCCIóN

TIPO MATERIAL	CANTIDAD	PORCENTAJE
ADOBE	3	12.5
BLOQUE	0	0
BAHAREQUE	0	0
MADERA	21	87.5
DESPERDICIOS	0	0
LADRILLO	0	0
YUGUA	0	0
TOTAL	24	

57. MATERIAL TECHO

TIPO	CANTIDAD	PORCENTAJE
DESECHOS	0	0
PAJA O SIMILAR	0	0
TEJA DE BARRO	0	0
LáMINA METáLICA	24	100
LáMINA DE ASBESTO	0	0
CONCRETO (LOSA O TERRAZA)	0	0
TEJA AMERICANA (SHINGLE)	0	0
TOTAL	24	

58. MATERIAL DEL PISO

TIPO	CANTIDAD	PORCENTAJE
TIERRA	12	50
PLANCHA DE CEMENTO	1	4.167
MADERA RúSTICA	11	45.833
LADRILLO DE BARRO	0	0
GRANITO	0	0
CERáMICA	0	0
MOSAICO	0	0
TOTAL	24	

59. CONDICIóN DE LA VIVIENDA

CONDICIóN	CANTIDAD	PORCENTAJE
BUENA	1	4.167
REGULAR	18	75
MALA	5	20.833
TOTAL	24	

60. TIENE COCINA

RESPUESTA	CANTIDAD	PORCENTAJE
SI	24	100
NO	0	0
TOTAL	24	

61. UBICACIóN COCINA

LUGAR	CANTIDAD	PORCENTAJE
DENTRO DE LA VIVIENDA	20	83.333
FUERA DE LA VIVIENDA	4	16.667
EN EL CORREDOR	0	0
TOTAL	24	

62. QUE UTILIZA PARA COCINAR

TIPO	CANTIDAD	PORCENTAJE
ELECTRICIDAD		0
GAS VOLATIL (CHIMBO)		0
GAS KEROSEN		0
LEñA	24	100
ECO FOGON		0
TOTAL	24	

63. COMO CONSUME EL AGUA

TIPO	CANTIDAD	PORCENTAJE
NO TRATADA	19	79.167
BOTELLóN		0
FILTRADA	2	8.333
HERVIDA	2	8.333
CLORADA	1	4.167
TOTAL	24	

P.64 PIEZAS POR VIVIENDA

RANGO	CANTIDAD
B. UNA PIEZA	1
C. DOS PIEZAS	8
D. TRES PIEZAS	9
E. CUATRO O MAS	6
TOTAL	24

P.65 BAñOS POR VIVIENDA

RANGO	CANTIDAD
A. SIN BAñO	15
B. UN BAñO	9
TOTAL	24

P.66 DORMITORIOS POR VIVIENDA

RANGO	CANTIDAD
B. UN DORMINTORIO	15
C. DOS DORMITORIOS	7
D. TRES O MAS DORMITORIOS	2
TOTAL	24

P.67 PERSONAS POR DORMITORIO

RANGO	CANTIDAD
A. NINGUNA	1
B. UNA PERSONA	3
C. DOS PERSONAS	7
D. TRES O MAS PERSONAS	13
TOTAL	24

REPORTE - FRECUENCIA SIMPLE

Fecha Inicio: 1969-12-31 Fecha Final: 1969-12-31 Departamento: 16 - SANTA BARBARA Municipio: 1620 - SAN LUIS Comunidad: 001 - Lagunitas Totoca /

P.68 FAMILIAS POR VIVIENDA

RANGO	CANTIDAD
B. UNA FAMILIA	23
D. TRES O MAS FAMILIAS	1
TOTAL	24

69. EMIGRACIóN

RESPUESTA	CANTIDAD	PORCENTAJE
SI	8	33.333
NO	16	66.667
TOTAL	24	

RAZóN POR LA QUE EMIGRARóN

RAZONES	CANTIDAD	PORCENTAJE
ECONOMICAS	8	33.333
VIOLENCIA GENERALIZADA	0	0
REUNIFICACIóN FAMILIAR	0	0
TOTAL	24	

REPORTE - FRECUENCIA SIMPLE

Fecha Inicio: Fecha Final: Departamento: 16 - SANTA BARBARA Municipio: 1620 - SAN LUIS
Comunidad: 005 - LA HUERTA /

=== A. DATOS DEMOGRÁFICOS ===

12. Datos de la Familia

Orden	Descripción	Cantidad	%	Hombres	%	Mujeres	%	Hombres Leen	%	Mujeres Leen	%	Hombres no Leen	%	Mujeres no Leen	%
1	Menores de 1 año	0	0	0	0	0	0								
2	De 1 a 4 años	0	0	0	0	0	0								
3	De 5 a 6 años	0	0	0	0	0	0	0	0	0	0	0	0	0	0
4	De 7 a 12 años	0	0	0	0	0	0	0	0	0	0	0	0	0	0
5	De 13 a 15 años	0	0	0	0	0	0	0	0	0	0	0	0	0	0
6	De 16 a 18 años	0	0	0	0	0	0	0	0	0	0	0	0	0	0
7	De 19 a 23 años	1	33.33	0	0.00	1	50.00	0	0.00	1	50.00	0	0	0	0
8	De 24 a 30 años	0	0	0	0	0	0	0	0	0	0	0	0	0	0
9	De 31 a 40 años	0	0	0	0	0	0	0	0	0	0	0	0	0	0
10	De 41 a 50 años	0	0	0	0	0	0	0	0	0	0	0	0	0	0
11	De 51 a 64 años	2	66.67	1	100.00	1	50.00	1	100.00	1	50.00	0	0	0	0
12	De 65 años y mas	0	0	0	0	0	0	0	0	0	0	0	0	0	0
Total		3		1		2		1		2		0		0	

P.12.1 Analfabetismo por rangos de edad

Orden	Descripción	Cantidad	%
4	De 7 a 12 años	0	
5	De 13 a 15 años	0	
6	De 16 a 18 años	0	
7	De 19 a 23 años	0	
8	De 24 a 30 años	0	
9	De 31 a 40 años	0	
10	De 41 a 50 años	0	
11	De 51 a 64 años	0	
12	De 65 años y mas	0	
Total		0	

P.12.2 Cantidad de personas por edad y sexo

Edad	Cantidad Hombres	Cantidad Mujeres	Total
19	0	1	1

REPORTE - FRECUENCIA SIMPLE

Fecha Inicio: Fecha Final: Departamento: 16 - SANTA BARBARA Municipio: 1620 - SAN LUIS
Comunidad: 005 - LA HUERTA /

P.12.2 Cantidad de personas por edad y sexo

Edad	Cantidad Hombres	Cantidad Mujeres	Total
52	1	0	1
54	0	1	1
Total	1	2	3

P.13 Cantidad de personas por edad rangos de 5 años

Rango	Cantidad Hombres	Cantidad Mujeres	Total
De 0 a 4 años	0	0	0
De 5 a 9 años	0	0	0
De 10 a 14 años	0	0	0
De 15 a 19 años	0	1	1
De 20 a 24 años	0	0	0
De 25 a 29 años	0	0	0
De 30 a 34 años	0	0	0
De 35 a 39 años	0	0	0
De 40 a 44 años	0	0	0
De 45 a 49 años	0	0	0
De 50 a 54 años	1	1	2
De 50 a 54 años	1	1	2
De 55 a 59 años	0	0	0
De 60 a 64 años	0	0	0
De 65 a 69 años	0	0	0
De 70 a 74 años	0	0	0
De 75 a 79 años	0	0	0
De 80 a 84 años	0	0	0
De 85 a 89 años	0	0	0
De 90 a 94 años	0	0	0
De 95 a 99 años	0	0	0
De 100 a 104 años	0	0	0
De 105 a 109 años	0	0	0
De 110 a 114 años	0	0	0

REPORTE - FRECUENCIA SIMPLE

Fecha Inicio: **Fecha Final:** **Departamento: 16 - SANTA BARBARA** **Municipio: 1620 - SAN LUIS**
Comunidad: 005 - LA HUERTA /

P.13 Cantidad de personas por edad rangos de 5 años

Rango	Cantidad Hombres	Cantidad Mujeres	Total
Total	1	2	3

P.14 Total madres solteras 0

P.15 Total padres solteros 0

P.16 Cantidad de nacimientos durante el año pasado

Total Niños	Total Niñas	Total Nacimientos	Edad Promedio Madre
			0

REPORTE - FRECUENCIA SIMPLE

Fecha Inicio: **Fecha Final:** **Departamento: 16 - SANTA BARBARA** **Municipio: 1620 - SAN LUIS**
Comunidad: 005 - LA HUERTA /

=== B. DATOS DE SALUD ===

P.17 Rango edad embarazos

Rango	Cantidad	%
Total	0	

P.17.1 Cantidad de embarazadas

Cantidad
0

P.18 Donde nacio el último niño(a)

Lugar	Cantidad	%
Total	0	

19. Hubo alguna muerte materna?

Cuando	Cantidad
Total	0

P.19.1 Muertes durante el parto

Respuesta	Cantidad	%
Si	0	0
No	1	100
Total	1	

P.20 Planifica con su pareja

Respuesta	Cantidad	%
Si	0	0
No	1	100
Total	1	

P.21 Que tipo de metodo utiliza

Orden	Descripción	Cantidad	%
1	Ritmo	0	0
2	DIU	0	0
3	Pastilla	0	0
4	Preservativo	0	0
5	Inyección	0	0
6	Operación	0	0
7	Implante	0	0
Total		0	

P.21.1 Quien se opero

Respuesta	Cantidad	%
Hombre		
Mujer		
Total	0	

P.22 Muertes de niños(a) menores de 5 años

Respuesta	Cantidad	%
Niños		
Niñas		
Total		

P.23 Se manifestarón enfermedades

Orden	Descripción	T. Manif	%	Hombres	%	Mujeres	%	Publica	%	Privada	%
1	Infecciones respiratorias agudas	0	0	0	0	0	0	0	0	0	0
2	Dengue Clásico	0	0	0	0	0	0	0	0	0	0
3	Paludismo	0	0	0	0	0	0	0	0	0	0
4	Dengue hemorrágico	0	0	0	0	0	0	0	0	0	0
5	Chagas	0	0	0	0	0	0	0	0	0	0
6	ZIKA	0	0	0	0	0	0	0	0	0	0
7	Chicunguya	0	0	0	0	0	0	0	0	0	0
8	Hipertension Arterial	0	0	0	0	0	0	0	0	0	0
9	Diábetes	0	0	0	0	0	0	0	0	0	0
10	Asma bronquial	0	0	0	0	0	0	0	0	0	0
11	Epilepsia	0	0	0	0	0	0	0	0	0	0
12	Neumonia	0	0	0	0	0	0	0	0	0	0

REPORTE - FRECUENCIA SIMPLE

Fecha Inicio: **Fecha Final:** **Departamento: 16 - SANTA BARBARA** **Municipio: 1620 - SAN LUIS**
Comunidad: 005 - LA HUERTA /

P.23 Se manifestarón enfermedades

Orden	Descripción	T. Manif	%	Hombres	%	Mujeres	%	Publica	%	Privada	%
13	Consumo de alcohol	0	0	0	0	0	0	0	0	0	0
14	Consumo de drogas	0	0	0	0	0	0	0	0	0	0
15	Tuberculosis	0	0	0	0	0	0	0	0	0	0
16	Cáncer	0	0	0	0	0	0	0	0	0	0
17	Diarreas	0	0	0	0	0	0	0	0	0	0
18	De la piel	0	0	0	0	0	0	0	0	0	0
19	Discapacidad	0	0	0	0	0	0	0	0	0	0
Total		0		0		0		0		0	

P.24 Personas Vacunadas

Orden	Rango	T. Personas	% Total	Hombres	%	Mujeres	%	Con Vacuna	%	Sin Vacuna	%
1	Menores de 9 años	0	0	0	0	0	0	0	0	0	0
2	De 10 a 19 años	1	33.33	0	0	1	50	1	33.33	0	0
3	De 20 a 64 años	2	66.67	1	100	1	50	2	66.67	0	0
4	De 65 años y mas	0	0	0	0	0	0	0	0	0	0
Total		3		1		2		3		0	

REPORTE - FRECUENCIA SIMPLE

Fecha Inicio: **Fecha Final:** **Departamento: 16 - SANTA BARBARA** **Municipio: 1620 - SAN LUIS**
Comunidad: 005 - LA HUERTA /

=== C. Seguridad ===

P.25 Casos de violencia

Respuesta	Cantidad	%	Num. Casos
NO	1	100	0
Total	1		

P.26 Victima de violencia

Respuesta	Cantidad	%	Num. Casos
NO	1	100	0
Total	1		

P.27 Que tan seguro estan

Respuesta	Cantidad	%
Estan seguros	1	100
Total	1	

P.28 y 29 Participación

Pregunta	Cantidad	%
Cantidad de Hombres	0	
Cantidad de Mujeres	0	
Total	0	

P.27.1 Motivos de inseguridad

Orden	Robos	Maras	Drogras	Cantinas	Riñas	Violaciones
1	0	0	0	0	0	0
2	0	0	0	0	0	0
3	0	0	0	0	0	0
4	0	0	0	0	0	0
5	0	0	0	0	0	0
6	0	0	0	0	0	0

Participaciones y Expectativas

Rango de miembros	Cantidad
Total	0

REPORTE - FRECUENCIA SIMPLE

Fecha Inicio: **Fecha Final:** **Departamento: 16 - SANTA BARBARA** **Municipio: 1620 - SAN LUIS**
Comunidad: 005 - LA HUERTA /

=== E. Datos Servicios Publicos ===

P.30 Servicios públicos que reciben

								Porcentajes							
No.	Servicio	Total	Reciben Si	%	Reciben No	%	-	Bueno	Regular	Malo	ND	-	% B	% R	% M	% ND
1	Agua de pozo propio	1	1	100	0	0					1		0	0	0	100
2	Agua domiciliar de pozo comunal	1	1	100	0	0					1		0	0	0	100
3	Acarrea agua de rio o quebrada	1	0	0	1	100										
4	Agua domiciliar por acueducto	1	0	0	1	100					0					
5	Agua llave pública / fuente	1	0	0	1	100					0					
6	Reservorio de agua lluvia	1	0	0	1	100					0					
7	Inodoro o servicio sanitario	1	0	0	1	100					0					
8	Letrina de fosa simple	1	0	0	1	100					0					
9	Letrina de fosa séptica	1	0	0	1	100					0					
10	Usa letrina	1	0	0	1	100										
11	Recolección de basura	1	0	0	1	100										
12	Aseo de calles	1	0	0	1	100										
13	Energía eléctrica domiciliar	1	0	0	1	100					0					
14	Teléfono (HONDUTEL)	1	0	0	1	100										
15	Teléfono (Celular móvil o fijo)	1	0	0	1	100										
16	Alumbrado público	1	0	0	1	100					0					
17	Mantenimiento de calles	1	0	0	1	100					0					

Disposición de escretas: Total: 0 - Porcentaje: 0

P.30.1 Dias de la semana que reciben el servicio

Dias	Pozo P.	%	Pozo C.	%	Agua Rio	%	Acued.	%	LLave P.	%	Reser.	%	Recol.	%	Aseo C.	%
0	1	0.26	1	100	0	0	0	0	0	0	0	0	0	0	0	0
Total	1		1		0		0		0		0		0		0	

REPORTE - FRECUENCIA SIMPLE

Fecha Inicio: **Fecha Final:** **Departamento: 16 - SANTA BARBARA** **Municipio: 1620 - SAN LUIS**
Comunidad: 005 - LA HUERTA /

=== F. Seguridad Alimentaria ===

P.31 Trabajan la tierra

Respuesta	Cantidad	%
NO	1	100
Total	1	

P.31.1 Trabajan la tierra sexo

Sexo	Cantidad	%
Hombres	0	
Mujeres	0	
Total	0	

P.31.2 Personas que trabajan la tierra

Numero	Cantidad	%
Total	0	

P.32 Tipo de tenencia de la tierra

Tipo	Cantidad	%
No tiene	1	100
Total	1	

P.32.1 Tipo Dominio

Tipo	Cantidad	%
Total	0	

P.33 Producen alimentos en la familia

Respuesta	Cantidad	%
NO	1	100
Total	1	

P.34 Producen para autoconsumo

Respuesta	Cantidad	%
Total	0	

P.37 Obtiene excedentes para la venta

Respuesta	Cantidad	%
Total	0	

P.35 Que se sembro y cuanto se produjo durante el año pasado.

	Maiz	Frijol	Maicillo	Café	Caña	Otro
Quintales	0	0	0	0	0	0
Tareas	0	0	0	0	0	0

P.36 Área en tareas con sistema de riego

	Goteo	Aspersión	Ninguno	Otro
Tareas	0	0	0	0

P.38 Huertos familiares

Respuesta	Cantidad	%
Si	0	0
No	1	100
Total	1	

P.39 Tienen animales domesticos

Respuesta	Cantidad	%
Si	0	0.00
No	1	100.00
Total	1	

P.39.1 Cantidad de animales domesticos

Tipo	Cantidad	Hogares	%
Aves	0	0	0
Bovino	0	0	0
Caprino	0	0	0
Equino	0	0	0
Porcino	0	0	0
Piscicultura	0	0	0
Apicultura	0	0	0
Domésticos	0	0	0

REPORTE - FRECUENCIA SIMPLE

Fecha Inicio: Fecha Final: Departamento: 16 - SANTA BARBARA Municipio: 1620 - SAN LUIS
Comunidad: 005 - LA HUERTA /

=== G. Datos de Educación ===

P.40 Nivel de Educación por Sexo en edad de estudiar

Nivel E.	Cantidad	% Total	Cant. Hombres	(%)	Cant. Mujeres	(%)
6	1	100	0	0	1	100
Total	1		0		1	

P.40.1 Personas Estudiando - Estudian

Nivel E.	Estudia (%)		Estudian H	Estudian M
6	0	0	0	0
Total	0		0	0

P.40.2 Personas Estudiando - NO Estudian

Nivel E.	NO Estudia	(%)	No estudian H	No estudian M
6	1	100	0	1
Total	1		0	1

P.40.2 Educación por rango de edad y sexo en edad de estudiar

Rango	Cantidad	%	Cant. Hombres	%	Cant. Mujeres	%
6. de 19 a 23 años	1	100	0	0	1	100
Total	1		0		1	

P.40.3 Educación por rango de edad y sexo estudian --

Rango	Hombres	%	Mujeres	%
6. de 19 a 23 años	0	0	0	0
Total	0		0	

P.40.4 Educación por rango de edad y sexo NO estudian

Rango	Hombres	%	Mujeres	%
6. de 19 a 23 años	0	0	1	100
Total	0		1	

P.40.5 Estudiantes fuera de edad para estudiar segun el grado

Grado	Cantidad	% Total	Hombres	Mujeres
Total	0		0	0

P.40.6 Estudiantes fuera de edad para estudiar por rango edad

Rango	Cantidad	% Total	Hombres	%	Mujeres	%
Total	0		0		0	

REPORTE - FRECUENCIA SIMPLE

Fecha Inicio: Fecha Final: Departamento: 16 - SANTA BARBARA Municipio: 1620 - SAN LUIS
Comunidad: 005 - LA HUERTA /

=== H. Datos Fuerza de Trabajo e Ingresos ===

P.41 Fuerza de ingresos por rango de edad

Rango edad	Cantidad	%	Cant. Hombres	%	Cant. Mujeres	%
f. de 19 a 23 años	1	33.33	0	0	1	50
j. de 51 a 64 años	2	66.67	1	100	1	50
Total	3		1		2	

P.41.1 Rango de ingresos (sin remesas)

Rango ingresos	Cantidad Total	%	Cantidad Hombres	%	Cantidad Mujeres	%
c. 2001 - 4000	1	100	1	100	0	0
Total	1		1		0	

P.42 Ocupaciones

Respuesta	Cantidad	%
Empleados	1	100
Cuenta Propia	0	0
NC	0	0
Total	1	

P.43 Sectores de Empleo

Respuesta	Cantidad	%
Comercial	0	0
Industrial	0	0
Servicios	1	100
NC	0	0
Total	1	

P.44 Sectores de Cuenta Propia

Respuesta	Cantidad	%
Primario	0	0
Secundario	0	0
Terciario	0	0
NC	1	100
Total	1	

P.45 Genera Empleo en el sector

Respuesta	Cantidad	%
Si	0	0
No	0	0
NC	1	100
Total	1	

P.46 Cuanto Empleo Genera el Sector

Rango	Cantidad	%
1 a 5	0	0
6 a 10	0	0
11 a 15	0	0
16 a 20	0	0
Total	0	

P.47 Miembros de organizaciones

Respuesta	Cantidad	%
Si	0	0
No	0	0
NC	1	100
Total	1	

P.48 Instituciones de apoyo al sector

P.49 Prestamos en la Familia

Respuesta	Cantidad	%
NO	1	100
Total	1	

P.49.1 Prestamo por sexo

Sexo	Cantidad	%
Total	0	

P.50 Reciben Remesas

Respuesta	Cantidad	%
NO	1	100
Total	1	

7	De 19 a 23 años	0
8	De 24 a 30 años	0
9	De 31 a 40 años	0
10	De 41 a 50 años	0
11	De 51 a 64 años	0
12	De 65 años y mas	0
Total		0

P.12.2 Cantidad de personas por edad y sexo

Edad	Cantidad Hombres	Cantidad Mujeres	Total
2	1	3	4

: 1620 - SAN LUIS

Leen	%	Mujeres no Leen	%
0.00		0	0.00
0.00		0	0.00
0.00		0	0.00
0.00		0	0.00
0.00		0	0.00
0.00		0	0.00
0.00		0	0.00
0.00		0	0.00
0.00		0	0.00
0.00		0	0.00
		0	

REPORTE - FRECUENCIA SIMPLE

Fecha Inicio: Fecha Final: Departamento: 16 - SANTA BARBARA Municipio: 1620 - SAN LUIS
Comunidad: 016 - Peñitas Totoca /

P.12.2 Cantidad de personas por edad y sexo

Edad	Cantidad Hombres	Cantidad Mujeres	Total
5	2	0	2
8	1	2	3
9	0	1	1
10	0	1	1
13	0	1	1
14	0	1	1
16	0	1	1
17	2	0	2
18	0	1	1
19	0	1	1
21	1	2	3
22	0	1	1
23	1	0	1
25	1	0	1
28	1	0	1
36	1	0	1
37	0	1	1
40	1	0	1
42	1	0	1
44	2	1	3
46	0	1	1
47	1	0	1
48	0	2	2
50	0	1	1
54	1	0	1
55	1	0	1
72	1	0	1
78	0	1	1
Total	19	22	41

REPORTE - FRECUENCIA SIMPLE

Fecha Inicio: **Fecha Final:** **Departamento: 16 - SANTA BARBARA** **Municipio: 1620 - SAN LUIS**
Comunidad: 016 - Peñitas Totoca /

P.13 Cantidad de personas por edad rangos de 5 años

Rango	Cantidad Hombres	Cantidad Mujeres	Total
De 0 a 4 años	1	3	4
De 5 a 9 años	3	3	6
De 10 a 14 años	0	3	3
De 15 a 19 años	2	3	5
De 20 a 24 años	2	3	5
De 25 a 29 años	2	0	2
De 30 a 34 años	0	0	0
De 35 a 39 años	1	1	2
De 40 a 44 años	4	1	5
De 45 a 49 años	1	3	4
De 50 a 54 años	1	1	2
De 50 a 54 años	1	1	2
De 55 a 59 años	1	0	1
De 60 a 64 años	0	0	0
De 65 a 69 años	0	0	0
De 70 a 74 años	1	0	1
De 75 a 79 años	0	1	1
De 80 a 84 años	0	0	0
De 85 a 89 años	0	0	0
De 90 a 94 años	0	0	0
De 95 a 99 años	0	0	0
De 100 a 104 años	0	0	0
De 105 a 109 años	0	0	0
De 110 a 114 años	0	0	0
Total	19	22	41

P.14 Total madres solteras 3

P.15 Total padres solteros 0

P.16 Cantidad de nacimientos durante el año pasado

Total Niños	Total Niñas	Total Nacimientos	Edad Promedio Madre
			0

REPORTE - FRECUENCIA SIMPLE

Fecha Inicio: Fecha Final: Departamento: 16 - SANTA BARBARA Municipio: 1620 - SAN LUIS
Comunidad: 016 - Peñitas Totoca /

=== B. DATOS DE SALUD ===

P.17 Rango edad embarazos

Rango	Cantidad	%
Total	0	

P.17.1 Cantidad de embarazadas

Cantidad
0

P.18 Donde nacio el último niño(a)

Lugar	Cantidad	%
Total	0	

19. Hubo alguna muerte materna?

Cuando	Cantidad
Total	0

P.19.1 Muertes durante el parto

Respuesta	Cantidad	%
Si	0	0
No	9	100
Total	9	

P.20 Planifica con su pareja

Respuesta	Cantidad	%
Si	0	0
No	9	100
Total	9	

P.21 Que tipo de metodo utiliza

Orden	Descripción	Cantidad	%
1	Ritmo	0	0
2	DIU	0	0
3	Pastilla	0	0
4	Preservativo	0	0
5	Inyección	0	0
6	Operación	0	0
7	Implante	0	0
Total		0	

P.21.1 Quien se opero

Respuesta	Cantidad	%
Hombre		
Mujer		
Total	0	

P.22 Muertes de niños(a) menores de 5 años

Respuesta	Cantidad	%
Niños		
Niñas		
Total		

P.23 Se manifestarón enfermedades

Orden	Descripción	T. Manif	%	Hombres	%	Mujeres	%	Publica	%	Privada	%
1	Infecciones respiratorias agudas	0	0	0	0	0	0	0	0	0	0
2	Dengue Clásico	0	0	0	0	0	0	0	0	0	0
3	Paludismo	0	0	0	0	0	0	0	0	0	0
4	Dengue hemorrágico	0	0	0	0	0	0	0	0	0	0
5	Chagas	0	0	0	0	0	0	0	0	0	0
6	ZIKA	0	0	0	0	0	0	0	0	0	0
7	Chicunguya	0	0	0	0	0	0	0	0	0	0
8	Hipertension Arterial	0	0	0	0	0	0	0	0	0	0
9	Diábetes	0	0	0	0	0	0	0	0	0	0
10	Asma bronquial	0	0	0	0	0	0	0	0	0	0
11	Epilepsia	0	0	0	0	0	0	0	0	0	0
12	Neumonia	0	0	0	0	0	0	0	0	0	0

REPORTE - FRECUENCIA SIMPLE

Fecha Inicio: **Fecha Final:** **Departamento: 16 - SANTA BARBARA** **Municipio: 1620 - SAN LUIS**
Comunidad: 016 - Peñitas Totoca /

P.23 Se manifestarón enfermedades

Orden	Descripción	T. Manif	%	Hombres	%	Mujeres	%	Publica	%	Privada	%
13	Consumo de alcohol	0	0	0	0	0	0	0	0	0	0
14	Consumo de drogas	0	0	0	0	0	0	0	0	0	0
15	Tuberculosis	0	0	0	0	0	0	0	0	0	0
16	Cáncer	0	0	0	0	0	0	0	0	0	0
17	Diarreas	0	0	0	0	0	0	0	0	0	0
18	De la piel	0	0	0	0	0	0	0	0	0	0
19	Discapacidad	0	0	0	0	0	0	0	0	0	0
Total		0		0		0		0		0	

P.24 Personas Vacunadas

Orden	Rango	T. Personas	% Total	Hombres	%	Mujeres	%	Con Vacuna	%	Sin Vacuna	%
1	Menores de 9 años	10	24.39	4	21.05	6	27.27	10	24.39	0	0
2	De 10 a 19 años	8	19.51	2	10.53	6	27.27	8	19.51	0	0
3	De 20 a 64 años	21	51.22	12	63.16	9	40.91	21	51.22	0	0
4	De 65 años y mas	2	4.88	1	5.26	1	4.55	2	4.88	0	0
Total		41		19		22		41		0	

REPORTE - FRECUENCIA SIMPLE

Fecha Inicio: **Fecha Final:** **Departamento: 16 - SANTA BARBARA** **Municipio: 1620 - SAN LUIS**
Comunidad: 016 - Peñitas Totoca /

=== C. Seguridad ===

P.25 Casos de violencia

Respuesta	Cantidad	%	Num. Casos
NO	9	100	0
Total	9		

P.26 Victima de violencia

Respuesta	Cantidad	%	Num. Casos
NO	9	100	0
Total	9		

P.27 Que tan seguro estan

Respuesta	Cantidad	%
Estan seguros	9	100
Total	9	

P.28 y 29 Participación

Pregunta	Cantidad	%
Cantidad de Hombres	0	
Cantidad de Mujeres	0	
Total	0	

P.27.1 Motivos de inseguridad

Orden	Robos	Maras	Drogras	Cantinas	Riñas	Violaciones
1	0	0	0	0	0	0
2	0	0	0	0	0	0
3	0	0	0	0	0	0
4	0	0	0	0	0	0
5	0	0	0	0	0	0
6	0	0	0	0	0	0

Participaciones y Expectativas

Rango de miembros	Cantidad
Total	0

REPORTE - FRECUENCIA SIMPLE

Fecha Inicio: **Fecha Final:** **Departamento: 16 - SANTA BARBARA** **Municipio: 1620 - SAN LUIS**
Comunidad: 016 - Peñitas Totoca /

=== E. Datos Servicios Publicos ===

P.30 Servicios públicos que reciben

								Porcentajes								
No.	Servicio	Total	Reciben Si	%	Reciben No	%	-	Bueno	Regular	Malo	ND	-	% B	% R	% M	% ND
1	Agua de pozo propio	9	0	0	9	100					0					
2	Agua domiciliar de pozo comunal	9	4	44.44	5	55.56					4		0	0	0	100
3	Acarrea agua de rio o quebrada	9	3	33.33	6	66.67										
4	Agua domiciliar por acueducto	9	3	33.33	6	66.67					3		0	0	0	100
5	Agua llave pública / fuente	9	1	11.11	8	88.89					1		0	0	0	100
6	Reservorio de agua lluvia	9	1	11.11	8	88.89					1		0	0	0	100
7	Inodoro o servicio sanitario	9	1	11.11	8	88.89					1		0	0	0	100
8	Letrina de fosa simple	9	4	44.44	5	55.56					4		0	0	0	100
9	Letrina de fosa séptica	9	3	33.33	6	66.67					3		0	0	0	100
10	Usa letrina	9	5	55.56	4	44.44										
11	Recolección de basura	9	0	0	9	100										
12	Aseo de calles	9	0	0	9	100										
13	Energía eléctrica domiciliar	9	0	0	9	100					0					
14	Teléfono (HONDUTEL)	9	0	0	9	100										
15	Teléfono (Celular móvil o fijo)	9	0	0	9	100										
16	Alumbrado público	9	0	0	9	100					0					
17	Mantenimiento de calles	9	0	0	9	100					0					

Disposición de escretas: Total: 8 - Porcentaje: 88.89

P.30.1 Dias de la semana que reciben el servicio

Dias	Pozo P.	%	Pozo C.	%	Agua Rio	%	Acued.	%	LLave P.	%	Reser.	%	Recol.	%	Aseo C.	%
0	0	0	4	100	3	100	3	100	1	100	1	100	0	0	0	0
Total	0		4		3		3		1		1		0		0	

REPORTE - FRECUENCIA SIMPLE

Fecha Inicio: **Fecha Final:** **Departamento: 16 - SANTA BARBARA** **Municipio: 1620 - SAN LUIS**
Comunidad: 016 - Peñitas Totoca /

=== F. Seguridad Alimentaria ===

P.31 Trabajan la tierra

Respuesta	Cantidad	%
NO	9	100
Total	9	

P.31.1 Trabajan la tierra sexo

Sexo	Cantidad	%
Hombres	0	
Mujeres	0	
Total	0	

P.31.2 Personas que trabajan la tierra

Numero	Cantidad	%
Total	0	

P.32 Tipo de tenencia de la tierra

Tipo	Cantidad	%
No tiene	9	100
Total	9	

P.32.1 Tipo Dominio

Tipo	Cantidad	%
Total	0	

P.33 Producen alimentos en la familia

Respuesta	Cantidad	%
NO	9	100
Total	9	

P.34 Producen para autoconsumo

Respuesta	Cantidad	%
Total	0	

P.37 Obtiene excedentes para la venta

Respuesta	Cantidad	%
Total	0	

P.35 Que se sembro y cuanto se produjo durante el año pasado.

	Maiz	Frijol	Maicillo	Café	Caña	Otro
Quintales	0	0	0	0	0	0
Tareas	0	0	0	0	0	0

P.36 Área en tareas con sistema de riego

	Goteo	Aspersión	Ninguno	Otro
Tareas	0	0	0	0

P.38 Huertos familiares

Respuesta	Cantidad	%
Si	0	0
No	9	100
Total	9	

P.39 Tienen animales domesticos

Respuesta	Cantidad	%
Si	0	0.00
No	9	100.00
Total	9	

P.39.1 Cantidad de animales domesticos

Tipo	Cantidad	Hogares	%
Aves	0	0	0
Bovino	0	0	0
Caprino	0	0	0
Equino	0	0	0
Porcino	0	0	0
Piscicultura	0	0	0
Apicultura	0	0	0
Domésticos	0	0	0

REPORTE - FRECUENCIA SIMPLE

Fecha Inicio: **Fecha Final:** **Departamento: 16 - SANTA BARBARA** **Municipio: 1620 - SAN LUIS**
Comunidad: 016 - Peñitas Totoca /

=== G. Datos de Educación ===

P.40 Nivel de Educación por Sexo en edad de estudiar

Nivel E.	Cantidad	% Total	Cant. Hombres	(%)	Cant. Mujeres	(%)
PE	1	5.26	1	14.29	0	0
2	2	10.53	0	0	2	16.67
3	1	5.26	1	14.29	0	0
4	1	5.26	0	0	1	8.33
6	14	73.68	5	71.43	9	75
Total	19		7		12	

P.40.1 Personas Estudiando - Estudian

Nivel E.	Estudia	(%)	Estudian H	Estudian M
PE	1	16.67	1	0
2	2	33.33	0	2
3	1	16.67	1	0
4	1	16.67	0	1
6	1	16.67	0	1
Total	6		2	4

P.40.2 Personas Estudiando - NO Estudian

Nivel E.	NO Estudia	(%)	No estudian H	No estudian M
PE	0	0	0	0
2	0	0	0	0
3	0	0	0	0
4	0	0	0	0
6	13	100	5	8
Total	13		5	8

P.40.2 Educación por rango de edad y sexo en edad de estudiar

Rango	Cantidad	%	Cant. Hombres	%	Cant. Mujeres	%
2. de 5 a 6 años	2	10.53	2	28.57	0	0
3. de 7 a 12 años	5	26.32	1	14.29	4	33.33
4. de 13 a 15 años	2	10.53	0	0	2	16.67
5. de 16 a 18 años	4	21.05	2	28.57	2	16.67
6. de 19 a 23 años	6	31.58	2	28.57	4	33.33
Total	19		7		12	

REPORTE - FRECUENCIA SIMPLE

Fecha Inicio: **Fecha Final:** **Departamento: 16 - SANTA BARBARA** **Municipio: 1620 - SAN LUIS**
Comunidad: 016 - Peñitas Totoca /

P.40.3 Educación por rango de edad y sexo estudian --

Rango	Hombres	%	Mujeres	%
2. de 5 a 6 años	1	50	0	0
3. de 7 a 12 años	1	50	4	100
4. de 13 a 15 años	0	0	0	0
5. de 16 a 18 años	0	0	0	0
6. de 19 a 23 años	0	0	0	0
Total	2		4	

P.40.4 Educación por rango de edad y sexo NO estudian

Rango	Hombres	%	Mujeres	%
2. de 5 a 6 años	1	20	0	0
3. de 7 a 12 años	0	0	0	0
4. de 13 a 15 años	0	0	2	25
5. de 16 a 18 años	2	40	2	25
6. de 19 a 23 años	2	40	4	50
Total	5		8	

P.40.5 Estudiantes fuera de edad para estudiar segun el grado

Grado	Cantidad	% Total	Hombres	Mujeres
Total	0		0	0

P.40.6 Estudiantes fuera de edad para estudiar por rango edad

Rango	Cantidad	% Total	Hombres	%	Mujeres	%
Total	0		0		0	

REPORTE - FRECUENCIA SIMPLE

Fecha Inicio: **Fecha Final:** **Departamento: 16 - SANTA BARBARA** **Municipio: 1620 - SAN LUIS**
Comunidad: 016 - Peñitas Totoca /

=== H. Datos Fuerza de Trabajo e Ingresos ===

P.41 Fuerza de ingresos por rango de edad

Rango edad	Cantidad	%	Cant. Hombres	%	Cant. Mujeres	%
c. de 7 a 12 años	1	3.23	0	0	1	6.25
d. de 13 a 15 años	2	6.45	0	0	2	12.5
e. de 16 a 18 años	4	12.9	2	13.33	2	12.5
f. de 19 a 23 años	6	19.35	2	13.33	4	25
g. de 24 a 30 años	2	6.45	2	13.33	0	0
h. de 31 a 40 años	3	9.68	2	13.33	1	6.25
i. de 41 a 50 años	9	29.03	4	26.67	5	31.25
j. de 51 a 64 años	2	6.45	2	13.33	0	0
k. de 65 años y mas	2	6.45	1	6.67	1	6.25
Total	31		15		16	

P.41.1 Rango de ingresos (sin remesas)

Rango ingresos	Cantidad Total	%	Cantidad Hombres	%	Cantidad Mujeres	%
a. < 1000	8	53.33	8	53.33	0	0
b. 1001 - 2000	3	20	3	20	0	0
c. 2001 - 4000	3	20	3	20	0	0
d. 4001 - 8000	1	6.67	1	6.67	0	0
Total	15		15		0	

P.42 Ocupaciones

Respuesta	Cantidad	%
Empleados	9	100
Cuenta Propia	0	0
NC	0	0
Total	9	

P.43 Sectores de Empleo

Respuesta	Cantidad	%
Comercial	0	0
Industrial	0	0
Servicios	9	100
NC	0	0
Total	9	

P.44 Sectores de Cuenta Propia

Respuesta	Cantidad	%
Primario	0	0
Secundario	0	0
Terciario	0	0
NC	9	100
Total	9	

REPORTE - FRECUENCIA SIMPLE

Fecha Inicio: Fecha Final: Departamento: 16 - SANTA BARBARA Municipio: 1620 - SAN LUIS
Comunidad: 016 - Peñitas Totoca /

P.45 Genera Empleo en el sector

Respuesta	Cantidad	%
Si	0	0
No	0	0
NC	9	100
Total	9	

P.46 Cuanto Empleo Genera el Sector

Rango	Cantidad	%
1 a 5	0	0
6 a 10	0	0
11 a 15	0	0
16 a 20	0	0
Total	0	

P.47 Miembros de organizaciones

Respuesta	Cantidad	%
Si	0	0
No	0	0
NC	9	100
Total	9	

P.48 Instituciones de apoyo al sector

P.49 Prestamos en la Familia

Respuesta	Cantidad	%
NO	9	100
Total	9	

P.49.1 Prestamo por sexo

Sexo	Cantidad	%
Total	0	

P.50 Reciben Remesas

Respuesta	Cantidad	%
NO	8	88.89
SI	1	11.11
Total	9	

P.50.1 Rango de ingreso por Remesas

Rango	Cantidad	%
c. 2000.01 y mas	1	100
Total	1	

P.51 Rango ingreso familiar

Rango	Cantidad	%
b. 1001 - 2000	3	33.33
c. 2001 - 4000	3	33.33
d. 4001 - 8000	3	33.33
Total	9	

P.52 Ingreso ajusta para

Tiempos	Cantidad	%
Tres tiempos	9	100
Total	9	

Fuerza de trabajo por sexo

Sexo	Cantidad	%
Masculino	15	48.39
Femenino	16	51.61
Total	31	

Fuerza de trabajo que trabajan

Respuesta	Cantidad	%
NO	16	51.61
SI	15	48.39
Total	31	

Fuerza de trabajo estado civil

Estado civil	Cantidad	%
Soltero	21	67.74
Union Libre	10	32.26
Total	31	

Personas con ingreso por genero

Genero	Cantidad	Promedio ingreso	%
Hombres	15	1800.00	100
Total	15		

Fuerza de trabajo Emergente

Hombres	Mujeres	Total
		0

Listado de profesiones

Profesion	Cantidad	%
Ama de Casa	15	48.39
Agricultor	14	45.16

REPORTE - FRECUENCIA SIMPLE

Fecha Inicio: **Fecha Final:** **Departamento: 16 - SANTA BARBARA** **Municipio: 1620 - SAN LUIS**
Comunidad: 016 - Peñitas Totoca /

Estudiante	1	3.23
Jornalero	1	3.23
Total	31	

Listado de ocupaciones

Ocupacion	Cantidad	%
Agricultor	14	45.16
Ama de Casa	14	45.16
Apicultor	1	3.23
Estudiante	1	3.23
Jornalero	1	3.23
Total	31	

REPORTE - FRECUENCIA SIMPLE

Fecha Inicio: **Fecha Final:** **Departamento: 16 - SANTA BARBARA** **Municipio: 1620 - SAN LUIS**
Comunidad: 016 - Peñitas Totoca /

=== Datos de Vivienda ===

P.53 Tipo de Vivienda

Tipo	Cantidad	%
Casa	9	100
Apartamento idependiente	0	0
Local NO habitacional	0	0
Cuarto mesón (cuarteria)	0	0
Casa improvisada	0	0
Total	9	

P.54 Tipo de Tenencia

Tipo	Cantidad	%
Propia pagada	8	88.89
Propia pagando	0	0
Alquilada	0	0
Prestada	1	11.11
Total	9	

P.54.1 Dominio

Tipo	Cantidad	%
Pleno	8	100
Útil	0	0
Ocupación	0	0
Posesión	0	0
Total	8	

P.54.2 Sexo propietario

Sexo	Cantidad	%
Hombre	4	50
Mujer	3	37.5
Ambos	1	12.5
Total	8	

P.55 Problemas de la vivienda

Problema	Cantidad	%
No tiene repello	1	11.11
Piso de Tierra	4	44.44
Falta de Ciela Falso	1	11.11
Problemas Estructurales	3	33.33
Techo en mal estado	4	44.44
Ninguno	1	11.11

P.55.1 Problema de repello

Lugar	Cantidad	%
Interno	0	0
Externo	0	0
Ambos	1	100
Total	1	

P.56 Material de construcción

Tipo Material	Cantidad	%
Adobe	0	0
Bloque	0	0
Bahareque	0	0
Madera	8	88.89
Desperdicios	1	11.11
Ladrillo	0	0
Yugua	0	0
Total	9	

P.57 Material Techo

Tipo	Cantidad	%
Desechos	0	0
Paja o Similar	0	0
Teja de barro	0	0
Lámina Metálica	9	100
Lámina de Asbesto	0	0
Concreto (losa o Terraza)	0	0
Teja americana (Shingle)	0	0
Total	9	

P.58 Material del piso

Tipo	Cantidad	%
Tierra	4	44.44
Plancha de Cemento	0	0
Madera rústica	5	55.56
Ladrillo de barro	0	0
Granito	0	0
Cerámica	0	0
Mosaico	0	0
Total	9	

P.59 Condición de la vivienda

Condición	Cantidad	%
Buena	0	0
Regular	7	77.78
Mala	2	22.22
Total	9	

P.60 Tiene Cocina

Respuesta	Cantidad	%
Si	9	100
No	0	0
Total	9	

P.61 Ubicación Cocina

Lugar	Cantidad	%
Dentro de la vivienda	9	100
Fuera de la vivienda	0	0
En el corredor	0	0
Total	9	

REPORTE - FRECUENCIA SIMPLE

Fecha Inicio: **Fecha Final:** **Departamento: 16 - SANTA BARBARA** **Municipio: 1620 - SAN LUIS**
Comunidad: 016 - Peñitas Totoca /

P.62 Que utiliza para Cocinar

Tipo	Cantidad	%
Electricidad		0
Gas Volatil (Chimbo)		0
Gas Kerosen		0
Leña	9	100
Eco Fogon		0
Total	9	

P.63 Como consume el agua

Tipo	Cantidad	%
No tratada	9	100
Botellón		0
Filtrada		0
Hervida		0
Clorada		0
Total	9	

P.64 Piezas por vivienda

Piezas	Cantidad	%
c. Dos piezas	2	22.22
d. Tres piezas	5	55.56
e. Cuatro o mas	2	22.22
Total	9	

P.65 Baños por vivienda

Rango	Cantidad	%
a. Sin baño	1	11.11
b. Un baño	2	22.22
c. Dos baños	6	66.67
Total	9	

P.66 Dormitorios por vivienda

Rango	Cantidad	%
b. Un dormintorio	2	22.22
c. Dos dormitorios	7	77.78
Total	9	

P.67 Personas por dormitorio

Rango	Cantidad	%
c. Dos personas	2	22.22
d. Tres o mas personas	7	77.78
Total	9	

P.68 Familias por vivienda

Rango	Cantidad	%
b. Una familia	3	33.33
c. Dos familias	6	66.67
Total	9	

P.69 Emigración

Respuesta	Cantidad	%
Si	0	0
No	9	100
Total	9	

P.69.1 Razón por la que emigrarón

Razones	Cantidad	%
Economicas	0	
Violencia generalizada	0	
Reunificación familiar	0	
Total	0	

REPORTE - FRECUENCIA SIMPLE

Fecha Inicio: 1969-12-31 Fecha Final: 1969-12-31 Departamento: 16 - SANTA BARBARA Municipio: 1620 - SAN LUIS Comunidad: 001 - LAS ROSAS /

=== A. DATOS DEMOGRÁFICOS ===

12. DATOS DE LA FAMILIA

ORDEN	DESCRIPCIóN	CANTIDAD	%	HOMBRES	%	MUJERES	%	HOMBRES LEEN	%	MUJERES LEEN	%
1	MENORES DE 1 AñO	14	2.357	9	2.711	5	1.908	0	0.000	0	0.000
2	DE 1 A 4 AñOS	44	7.407	23	6.928	21	8.015	0	0.000	0	0.000
3	DE 5 A 6 AñOS	25	4.209	14	4.217	11	4.198	2	0.847	6	3.333
4	DE 7 A 12 AñOS	78	13.131	49	14.759	29	11.069	39	16.525	25	13.889
5	DE 13 A 15 AñOS	35	5.892	20	6.024	15	5.725	20	8.475	14	7.778
6	DE 16 A 18 AñOS	33	5.556	14	4.217	19	7.252	13	5.508	16	8.889
7	DE 19 A 23 AñOS	55	9.259	36	10.843	19	7.252	31	13.136	15	8.333
8	DE 24 A 30 AñOS	59	9.933	30	9.036	29	11.069	27	11.441	25	13.889
9	DE 31 A 40 AñOS	86	14.478	48	14.458	38	14.504	44	18.644	32	17.778
10	DE 41 A 50 AñOS	44	7.407	19	5.723	25	9.542	17	7.203	17	9.444
11	DE 51 A 64 AñOS	67	11.279	40	12.048	27	10.305	28	11.864	21	11.667
12	DE 65 AñOS Y MAS	54	9.091	30	9.036	24	9.160	15	6.356	9	5.000
TOTAL		594		332		262		236		180	

CANTIDAD DE PERSONAS POR EDAD Y SEXO

EDAD	CANTIDAD HOMBRES	CANTIDAD MUJERES
0	2	1
0	2	0
0	1	1
1	2	1
1	0	1
1	1	0
1	1	1
1	2	4
2	1	1
2	9	4
3	5	5
4	6	7
5	10	6
6	4	5
6	4	5
7	10	4
8	10	5
9	8	3
10	6	4
11	8	8

CANTIDAD DE PERSONAS POR EDAD Y SEXO

EDAD	CANTIDAD HOMBRES	CANTIDAD MUJERES
12	7	5
13	5	4
14	5	7
15	10	5
16	4	7
17	7	7
18	3	6
19	4	4
20	8	4
21	9	4
22	10	2
23	5	5
24	6	2
25	3	6
26	5	5
27	3	8
28	7	3
29	1	2
30	5	3
31	6	4
32	3	5
33	2	11
34	3	0
35	8	5
36	2	4
37	3	1
38	9	3
39	4	3
40	8	3
41	3	3
42	5	4
43	3	3
44	1	2
45	3	0
46	1	3

CANTIDAD DE PERSONAS POR EDAD Y SEXO

EDAD	CANTIDAD HOMBRES	CANTIDAD MUJERES
47	0	1
48	1	3
49	1	0
50	1	6
51	2	2
52	7	0
53	1	1
54	5	4
55	2	0
56	5	0
57	1	6
58	2	1
59	2	1
60	5	3
61	1	1
62	2	2
63	4	5
64	1	1
65	5	3
66	3	2
67	5	2
69	1	1
70	4	1
71	1	0
72	0	1
73	0	2
74	3	0
75	1	3
76	1	0
77	1	2
80	0	2
82	1	0
84	0	1
85	0	1
86	1	0

CANTIDAD DE PERSONAS POR EDAD Y SEXO

EDAD	CANTIDAD HOMBRES	CANTIDAD MUJERES
88	1	0
89	0	2
90	1	1
95	1	0
TOTAL	332	265
TOTAL PERSONAS	597	

CANTIDAD DE PERSONAS POR EDAD RANGOS DE 5 AñOS

RANGO	CANTIDAD HOMBRES	CANTIDAD MUJERES	TOTAL
DE 0 A 4 AñOS	32	26	58
DE 5 A 9 AñOS	42	23	65
DE 10 A 14 AñOS	31	28	59
DE 15 A 19 AñOS	28	29	57
DE 20 A 24 AñOS	38	17	55
DE 25 A 29 AñOS	19	24	43
DE 30 A 34 AñOS	19	23	42
DE 35 A 39 AñOS	26	16	42
DE 40 A 44 AñOS	20	15	35
DE 45 A 49 AñOS	6	7	13
DE 50 A 54 AñOS	16	13	29
DE 50 A 54 AñOS	16	13	29
DE 55 A 59 AñOS	12	8	20
DE 60 A 64 AñOS	13	12	25
DE 65 A 69 AñOS	14	8	22
DE 70 A 74 AñOS	8	4	12
DE 75 A 79 AñOS	3	5	8
DE 80 A 84 AñOS	1	3	4
DE 85 A 89 AñOS	2	3	5
DE 90 A 94 AñOS	1	1	2
DE 95 A 99 AñOS	1	0	1
DE 100 A 104 AñOS	0	0	0
DE 105 A 109 AñOS	0	0	0
DE 110 A 114 AñOS	0	0	0
TOTAL	332	265	597

P.14 TOTAL MADRES SOLTERAS 9
P.15 TOTAL PADRES SOLTEROS 2

P.16 CANTIDAD DE NACIMIENTOS DURANTE EL AñO PASADO

TOTAL NIñOS	TOTAL NIñAS	TOTAL NACIMIENTOS	EDAD PROMEDIO MADRE
		0	

=== B. DATOS DE SALUD ===

17. RANGO EDAD EMBARAZOS

RANGO	CANTIDAD
TOTAL	0

17. CANTIDAD DE MUJERES EMBARAZADAS

CANTIDAD
0

18. DONDE NACIO EL úLTIMO NIñO(A)

LUGAR	CANTIDAD
TOTAL	0

19. HUBO ALGUNA MUERTE MATERNA?

CUANDO	CANTIDAD
EN EL PARTO	1
TOTAL	1

19. MUERTES DURANTE EL PARTO

RESPUESTA	CANTIDAD	%
SI	1	0.613
NO	162	99.387

20. PLANIFICA CON SU PAREJA

RESPUESTA	CANTIDAD	PORCENTAJE
SI	45	27.607
NO	118	72.393

21. QUE TIPO DE METODO UTILIZA

ORDEN	DESCRIPCIóN	CANTIDAD	PORCENTAJE
1	RITMO	3	6.667
2	DIU	0	0.000
3	PASTILLA	15	33.333
4	PRESERVATIVO	0	0.000
5	INYECCIóN	18	40.000
6	OPERACIóN	8	17.778
7	IMPLANTE	1	2.222
TOTAL		45	

QUIEN SE OPERO

RESPUESTA	CANTIDAD	%
HOMBRE	0	0
MUJER	8	100

23. SE MANIFESTARóN ENFERMEDADES

ORDEN	DESCRIPCIóN	T. MANIF	%	HOMBRES	%	MUJERES	%	PUBLICA	%	PRIVADA	%
1	INFECCIONES RESPIRATORIAS AGUDAS	153	76.119	94	83.929	59	66.292	146	76.042	3	60.000
2	DENGUE CLáSICO	5	2.488	3	2.679	2	2.247	5	2.604	0	0.000
3	PALUDISMO	1	0.498	1	0.893	0	0.000	1	0.521	0	0.000
4	DENGUE HEMORRáGICO	0	0	0	0	0	0	0	0	0	0
5	CHAGAS	0	0	0	0	0	0	0	0	0	0
6	ZIKA	0	0	0	0	0	0	0	0	0	0
7	CHICUNGUYA	4	1.990	3	2.679	1	1.124	4	2.083	0	0.000
8	HIPERTENSION ARTERIAL	23	11.443	6	5.357	17	19.101	22	11.458	1	20.000
9	DIáBETES	2	0.995	1	0.893	1	1.124	2	1.042	0	0.000
10	ASMA BRONQUIAL	10	4.975	3	2.679	7	7.865	9	4.688	1	20.000
11	EPILEPSIA	1	0.498	0	0.000	1	1.124	1	0.521	0	0.000
12	NEUMONIA	0	0	0	0	0	0	0	0	0	0
13	CONSUMO DE ALCOHOL	0	0	0	0	0	0	0	0	0	0
14	CONSUMO DE DROGAS	0	0	0	0	0	0	0	0	0	0
15	TUBERCULOSIS	0	0	0	0	0	0	0	0	0	0

REPORTE - FRECUENCIA SIMPLE

Fecha Inicio: 1969-12-31 | Fecha Final: 1969-12-31 | Departamento: 16 - SANTA BARBARA | Municipio: 1620 - SAN LUIS | Comunidad: 001 - LAS ROSAS /

23. SE MANIFESTARóN ENFERMEDADES

ORDEN	DESCRIPCIóN	T. MANIF	%	HOMBRES	%	MUJERES	%	PUBLICA	%	PRIVADA	%
16	CáNCER	0	0	0	0	0	0	0	0	0	0
17	DIARREAS	1	0.498	0	0.000	1	1.124	1	0.521	0	0.000
18	DE LA PIEL	1	0.498	1	0.893	0	0.000	1	0.521	0	0.000
19	DISCAPACIDAD	0	0	0	0	0	0	0	0	0	0
TOTAL		201		112		89		192		5	

=== C. SEGURIDAD ===

25. CASOS DE VIOLENCIA

RESPUESTA	CANTIDAD	% TOTAL	NUM. CASOS
NO	165	100.000	0
TOTAL	165		

26. VICTIMA DE VIOLENCIA

RESPUESTA	CANTIDAD	% TOTAL	NUM. CASOS
NO	165	100.000	0
TOTAL	165		

27. QUE TAN SEGURO ESTAN

RESPUESTA	CANTIDAD	% TOTAL
ESTAN SEGUROS	165	100.000
TOTAL	165	

28 Y 29. PARTICIPACIóN

PREGUNTA	CANTIDAD
CANTIDAD DE HOMBRES	1
CANTIDAD DE MUJERES	0

MOTIVOS DE INSEGURIDAD

ORDEN	ROBOS	MARAS	DROGRAS	CANTINAS	RIñAS	VIOLACIONES
1						
2						
3						
4						
5						
6						

PARTICIPACIONES Y EXPECTATIVAS

RANGO DE MIEMBROS	CANTIDAD
1 UN HOMBRE	1
TOTAL	1

=== E. DATOS SERVICIOS PUBLICOS ===

30. SERVICIOS PúBLICOS QUE RECIBEN

NO.	SERVICIO	TOTAL	RECIBEN SI	%	RECIBEN NO	%
1	AGUA DE POZO PROPIO	163	6	3.681	157	96.319
2	AGUA DOMICILIAR DE POZO COMUNAL	163	32	19.632	131	80.368
3	ACARREA AGUA DE RIO O QUEBRADA	163	2	1.227	161	98.773
4	AGUA DOMICILIAR POR ACUEDUCTO	163	132	80.982	31	19.018
5	AGUA LLAVE PúBLICA / FUENTE	163	0	0	163	100
6	RESERVORIO DE AGUA LLUVIA	163	0	0	163	100
7	INODORO O SERVICIO SANITARIO	163	60	36.81	103	63.19
8	LETRINA DE FOSA SIMPLE	163	42	25.767	121	74.233
9	LETRINA DE FOSA SéPTICA	163	29	17.791	134	82.209
10	USA LETRINA	163	18	11.043	145	88.957
11	RECOLECCIóN DE BASURA	163	0	0	163	100
12	ASEO DE CALLES	163	3	1.84	160	98.16
13	ENERGíA ELéCTRICA DOMICILIAR	163	99	60.736	64	39.264
14	TELéFONO (HONDUTEL)	163	1	0.613	162	99.387
15	TELéFONO (CELULAR MóVIL O FIJO)	163	30	18.405	133	81.595
16	ALUMBRADO PúBLICO	163	78	47.853	85	52.147
17	MANTENIMIENTO DE CALLES	163	16	9.816	147	90.184
TOTAL		2771	548		2223	

DIAS DE LA SEMANA QUE RECIBEN EL SERVICIO

DIAS	POZO P.	%	POZO C.	%	AGUA RIO	%	ACUED.	%	LLAVE P.	%	RESER.	%	RECOL.	%	ASEO C.	%
0	2	0.542	21	65.625	1	50.000	76	57.576	0		0		0		3	100.000
1	0	0.000	0	0.000	0	0.000	1	0.758	0		0		0		0	0.000
3	1	0.271	0	0.000	0	0.000	7	5.303	0		0		0		0	0.000
4	0	0.000	0	0.000	0	0.000	6	4.545	0		0		0		0	0.000
5	1	0.271	1	3.125	0	0.000	1	0.758	0		0		0		0	0.000
7	2	0.542	10	31.250	1	50.000	41	31.061	0		0		0		0	0.000
TOTAL	6		32		2		132		0		0		0		3	

=== F. SEGURIDAD ALIMENTARIA ===

31. TRABAJAN LA TIERRA

RESPUESTA	CANTIDAD	% TOTAL
SI	49	100.000
TOTAL	49	

TRABAJAN LA TIERRA SEXO

SEXO	CANTIDAD	PORCENTAJE
HOMBRES	62	95.385
MUJERES	3	4.615
TOTAL	65	

PERSONAS QUE TRABAJAN LA TIERRA

NUMERO	CANTIDAD	PORCENTAJE
1	39	79.592
2	7	14.286
3	2	4.082
6	1	2.041
TOTAL	65	

32. TIPO DE TENENCIA DE LA TIERRA

TIPO	CANTIDAD	PORCENTAJE
PROPIA PAGADA	33	20.122
PROPIA PAGANDO	1	0.610
ALQUILADA	14	8.537
PRESTADA	2	1.220
EN LITIGIO	2	1.220
COMUNAL	2	1.220
NO TIENE	110	67.073
TOTAL	164	

TIPO DOMINIO

TIPO	CANTIDAD	PORCENTAJE
PLENO	27	81.818
UTIL	6	18.182
TOTAL	33	

33. PRODUCEN ALIMENTOS EN LA FAMILIA

RESPUESTA	CANTIDAD	% TOTAL
SI	51	31.098
NO	113	68.902
TOTAL	164	

34. PRODUCEN PARA AUTOCONSUMO

RESPUESTA	CANTIDAD	% TOTAL
SI	49	96.078
NO	2	3.922
TOTAL	51	

37. OBTIENE EXCEDENTES PARA LA VENTA

RESPUESTA	CANTIDAD	% TOTAL
SI	35	68.627
NO	16	31.373
TOTAL	51	

35. QUE SE SEMBRO Y CUANTO SE PRODUJO DURANTE EL AÑO PASADO.

	MAIZ	FRIJOL	MAICILLO	CAFé	CAñA	OTRO
QUINTALES	492	77	0	578	0	0
TAREAS	512	104	0	547	0	0

36. ÁREA EN TAREAS CON SISTEMA DE RIEGO.

	GOTEO	ASPERSIóN	NINGUNO	OTRO
TAREAS	0	0	0	0

38. HUERTOS FAMILIARES

RESPUESTA	CANTIDAD
SI	12
NO	152
TOTAL	164

39. TIENEN ANIMALES DOMESTICOS

RESPUESTA	CANTIDAD
SI	72
NO	92
TOTAL	164

CANTIDAD DE ANIMALES DOMESTICOS

TIPO	CANTIDAD
AVES	841
BOVINO	2
CAPRINO	6
EQUINO	10
PORCINO	3
PISCICULTURA	0
APICULTURA	0
DOMéSTICOS	99

=== G. DATOS DE EDUCACIóN ===

NIVEL DE EDUCACIóN POR SEXO Y SI ESTUDIA

NIVEL E.	CANTIDAD	% TOTAL	CANT. HOMBRES	(%)	CANT. MUJERES	(%)	ESTUDIA	(%)	ESTUDIAN H	ESTUDIAN M	NO ESTUDIA	(%)	NO ESTUDIAN H	NO ESTUDIAN M
PE	21	9.211	12	9	9	9.47	14	13.208	8	6	7	5.738	4	3
1	21	9.211	12	9	9	9.47	16	15.094	8	8	5	4.098	4	1
2	20	8.772	16	12	4	4.21	12	11.321	11	1	8	6.557	5	3
3	21	9.211	14	10	7	7.37	11	10.377	6	5	10	8.197	8	2
4	26	11.404	18	13	8	8.42	15	14.151	8	7	11	9.016	10	1
5	25	10.965	13	9	12	12.63	11	10.377	6	5	14	11.475	7	7
6	55	24.123	29	21	26	27.37	11	10.377	6	5	44	36.066	23	21
B	33	14.474	15	11	18	18.95	14	13.208	7	7	19	15.574	8	11
D	3	1.316	2	1	1	1.05	2	1.887	1	1	1	0.82	1	0
U	3	1.316	2	1	1	1.05	0	0	0	0	3	2.459	2	1
TOTAL	228		133		95		106		61	45	122		72	50

EDUCACIóN POR RANGO DE EDAD Y SEXO

RANGO	CANTIDAD	% TOTAL	CANT. HOMBRES	PORCENTAJE	CANT. MUJERES	PORCENTAJE
2. DE 5 A 6 AñOS	21	9.211	11	8.27	10	10.53
3. DE 7 A 12 AñOS	61	26.754	38	28.57	23	24.21
4. DE 13 A 15 AñOS	12	5.263	8	6.02	4	4.21
5. DE 16 A 18 AñOS	8	3.509	3	2.26	5	5.26
6. DE 19 A 23 AñOS	4	1.754	1	0.75	3	3.16
TOTAL	106		61		45	

ESTUDIANTES FUERA DE EDAD PARA ESTUDIAR SEGUN EL GRADO

GRADO	CANTIDAD
1	2
4	1
5	4
8	12
9	2
TOTAL	21

=== H. DATOS FUERZA DE TRABAJO E INGRESOS ===

FUEZA DE INGRESOS POR RANGO DE EDAD

RANGO EDAD	CANTIDAD	% TOTAL	CANT. HOMBRES	%	CANT. MUJERES	%
C. DE 7 A 12 AñOS	38	8.017	21	8.14	17	7.87
D. DE 13 A 15 AñOS	36	7.595	20	7.75	16	7.41
E. DE 16 A 18 AñOS	34	7.173	14	5.43	20	9.26
F. DE 19 A 23 AñOS	55	11.603	36	13.95	19	8.8
G. DE 24 A 30 AñOS	59	12.447	30	11.63	29	13.43
H. DE 31 A 40 AñOS	87	18.354	48	18.6	39	18.06
I. DE 41 A 50 AñOS	44	9.283	19	7.36	25	11.57
J. DE 51 A 64 AñOS	67	14.135	40	15.5	27	12.5
K. DE 65 AñOS Y MAS	54	11.392	30	11.63	24	11.11
TOTAL	474		258		216	

RANGO DE INGRESOS (SIN REMESAS)

RANGO INGRESOS	CANTIDAD TOTAL	% DEL TOTAL	CANTIDAD HOMBRES	% HOMBRES	CANTIDAD MUJERES	% MUJERES
A. < 1000	59	28.780	54	28.13	5	38.46
B. 1001 - 2000	70	34.146	65	33.85	5	38.46
C. 2001 - 4000	65	31.707	63	32.81	2	15.38
D. 4001 - 8000	8	3.902	8	4.17	0	0
E. 8001 - 12000	1	0.488	1	0.52	0	0
F. 12001 - 20000	2	0.976	1	0.52	1	7.69
TOTAL	205		192		13	

P.42 OCUPACIONES

RESPUESTA	CANTIDAD
EMPLEADOS	35
CUENTA PROPIA	130
NC	0
TOTAL	165

P.43 SECTORES DE EMPLEO

RESPUESTA	CANTIDAD
COMERCIAL	0
INDUSTRIAL	0
SERVICIOS	35
NC	130
TOTAL	165

P.44 SECTORES DE CUENTA PROPIA

RESPUESTA	CANTIDAD
PRIMARIO	130
SECUNDARIO	0
TERCIARIO	0
NC	35
TOTAL	165

P.45 GENERA EMPLEO EN EL SECTOR

RESPUESTA	CANTIDAD
SI	0
NO	130
NC	35
TOTAL	165

P.46 CUANTO EMPLEO GENERA EL SECTOR

RANGO	CANTIDAD
1 A 5	0
6 A 10	0
11 A 15	0
16 A 20	0
TOTAL	0

P.47 MIEMBROS DE ORGANIZACIONES

RANGO	CANTIDAD
RESPUESTA	CANTIDAD
SI	0
NO	130
NC	35
TOTAL	165

49. PRESTAMOS EN LA FAMILIA

RESPUESTA	CANTIDAD	PORCENTAJE
SI	8	4.848
NO	157	95.152
TOTAL	165	

PRESTAMO POR SEXO

SEXO	CANTIDAD	PORCENTAJE
H	3	37.5
M	5	62.5
TOTAL	8	

50. RECIBEN REMESAS

RESPUESTA	CANTIDAD	PORCENTAJE
NO	158	95.758
SI	7	4.242
TOTAL	165	

RANGO DE INGRESO POR REMESAS

RANGO DE INGRESO	CANTIDAD	PORCENTAJE
A. 0.01 - 1000.00	2	28.571
B. 1001 - 2000	2	28.571
C. 2000.01 Y MAS	1	14.286
	2	28.571
TOTAL	7	

51. RANGO INGRESO FAMILIAR

RANGO DE INGRESO	CANTIDAD	PORCENTAJE
A. < 1000	27	16.364
B. 1001 - 2000	50	30.303
C. 2001 - 4000	70	42.424
D. 4001 - 8000	15	9.091
E. 8001 - 12000	2	1.212
G. 20001 - 30000	1	0.606
TOTAL	165	

52. INGRESO AJUSTA PARA...

TIEMPOS	CANTIDAD	PORCENTAJE
UN TIEMPO	142	86.061
DOS TIEMPOS	21	12.727
TRES TIEMPOS	2	1.212
TOTAL	165	

FUERZA DE TRABAJO POR SEXO

SEXO	CANTIDAD	PORCENTAJE
MASCULINO	258	54.43
FEMENINO	216	45.57
TOTAL	474	

FUERZA DE TRABAJO QUE TRABAJAN

RESPUESTA	CANTIDAD	PORCENTAJE
NO	269	56.751
SI	205	43.249
TOTAL	474	

FUERZA DE TRABAJO ESTADO CIVIL

ESTADO CIVIL	CANTIDAD	PORCENTAJE
SOLTERO	217	45.781
CASADO	110	23.207
DIVORSIADO	4	0.844
UNION LIBRE	143	30.169
TOTAL	474	

PERSONAS CON INGRESO POR GENERO

GENERO	CANTIDAD	PROMEDIO INGRESO	PORCENTAJE
HOMBRES	191	2135.08	93.627
MUJERES	13	2423.08	6.373
TOTAL	204		

FUERZA DE TRABAJO EMERGENTE

HOMBRES	MUJERES	TOTAL
		0

LISTADO DE PROFESIONES

PROFESION	CANTIDAD	PORCENTAJE
AMA DE CASA	167	35.232
AGRICULTOR	117	24.684
ESTUDIANTE	64	13.502
JORNALERO	57	12.025
NO DEFINIDO	21	4.43
LABRADOR-AGRICULTOR	15	3.165
NO TRABAJA	11	2.321

DISCAPACITADO	4	0.844
MOTORISTA	3	0.633
ALBAñIL	3	0.633
COMERCIANTE MENOR	2	0.422
EMPLEADA DOMéSTICA	2	0.422
MAESTRO PRIMARIA	2	0.422
MECáNICO	1	0.211
MAESTRO SECUNDARIA	1	0.211
ALFARERO	1	0.211
EBANISTA	1	0.211
PASTOR EVANGéLICO	1	0.211
POLICíA	1	0.211
TOTAL	474	

LISTADO DE OCUPACIONES

OCUPACION	CANTIDAD	PORCENTAJE
AMA DE CASA	164	34.599
AGRICULTOR	96	20.253
ESTUDIANTE	63	13.291
JORNALERO	57	12.025
AGRICULTOR	21	4.43
NO DEFINIDO	21	4.43
NO TRABAJA	11	2.321
LABRADOR	11	2.321
DISCAPACITADO	4	0.844
LABRADOR-AGRICULTOR	4	0.844
MOTORISTA	3	0.633
ALFARERO	3	0.633
ALBAñIL	3	0.633
COMERCIANTE MENOR	2	0.422
EBANISTA	2	0.422
EMPLEADA DOMéSTICA	2	0.422
MAESTRO PRIMARIA	2	0.422
MECáNICO	1	0.211
POLICíA	1	0.211
MAESTRO SECUNDARIA	1	0.211
PASTOR EVANGéLICO	1	0.211
APICULTOR	1	0.211

TOTAL	474

=== DATOS DE VIVIENDA ===

53. TIPO DE VIVIENDA

TIPO	CANTIDAD	PORCENTAJE
CASA	161	98.773
APARTAMENTO IDEPENDIENTE	0	0
LOCAL NO HABITACIONAL	0	0
CUARTO MESóN (CUARTERIA)	0	0
CASA IMPROVISADA	2	1.227
TOTAL	163	

54. TIPO DE TENENCIA

TIPO	CANTIDAD	PORCENTAJE
PROPIA PAGADA	149	91.411
PROPIA PAGANDO	2	1.227
ALQUILADA	3	1.84
PRESTADA	9	5.521
TOTAL	163	

DOMINIO

TIPO	CANTIDAD	PORCENTAJE
PLENO	116	71.166
ÚTIL	32	19.632
OCUPACIóN	1	0.613
POSESIóN	0	0
TOTAL	163	

SEXO PROPIETARIO

SEXO	CANTIDAD	PORCENTAJE
HOMBRE	126	77.301
MUJER	17	10.429
AMBOS	6	3.681
TOTAL	163	

55. PROBLEMAS DE LA VIVIENDA

PROBLEMA	CANTIDAD	PORCENTAJE
NO TIENE REPELLO	49	30.061
PISO DE TIERRA	43	26.38
FALTA DE CIELA FALSO	72	44.172
PROBLEMAS ESTRUCTURALES	29	17.791
TECHO EN MAL ESTADO	35	21.472
NINGUNO	54	33.129
TOTAL	163	

PROBLEMA DE REPELLO

LUGAR	CANTIDAD	PORCENTAJE
INTERNO	2	1.227
EXTERNO	2	1.227
AMBOS	45	27.607
TOTAL	163	

56. MATERIAL DE CONSTRUCCIóN

TIPO MATERIAL	CANTIDAD	PORCENTAJE
ADOBE	86	52.761
BLOQUE	44	26.994
BAHAREQUE	7	4.294
MADERA	24	14.724
DESPERDICIOS	1	0.613
LADRILLO	1	0.613
YUGUA	0	0
TOTAL	163	

57. MATERIAL TECHO

TIPO	CANTIDAD	PORCENTAJE
DESECHOS	2	1.227
PAJA O SIMILAR	0	0
TEJA DE BARRO	7	4.294
LáMINA METáLICA	152	93.252
LáMINA DE ASBESTO	2	1.227
CONCRETO (LOSA O TERRAZA)	0	0
TEJA AMERICANA (SHINGLE)	0	0
TOTAL	163	

58. MATERIAL DEL PISO

TIPO	CANTIDAD	PORCENTAJE
TIERRA	52	31.902
PLANCHA DE CEMENTO	100	61.35
MADERA RúSTICA	4	2.454
LADRILLO DE BARRO	1	0.613
GRANITO	5	3.067
CERáMICA	1	0.613
MOSAICO	0	0
TOTAL	163	

59. CONDICIóN DE LA VIVIENDA

CONDICIóN	CANTIDAD	PORCENTAJE
BUENA	37	22.699
REGULAR	103	63.19
MALA	23	14.11
TOTAL	163	

60. TIENE COCINA

RESPUESTA	CANTIDAD	PORCENTAJE
SI	160	98.16
NO	3	1.84
TOTAL	163	

61. UBICACIóN COCINA

LUGAR	CANTIDAD	PORCENTAJE
DENTRO DE LA VIVIENDA	156	95.706
FUERA DE LA VIVIENDA	4	2.454
EN EL CORREDOR	0	0
TOTAL	163	

Fecha Inicio: 1969-12-31 Fecha Final: 1969-12-31 Departamento: 16 - SANTA BARBARA Municipio: 1620 - SAN LUIS Comunidad: 001 - LAS ROSAS /

62. QUE UTILIZA PARA COCINAR

TIPO	CANTIDAD	PORCENTAJE
ELECTRICIDAD	1	0.613
GAS VOLATIL (CHIMBO)		0
GAS KEROSEN		0
LEñA	162	99.387
ECO FOGON		0
TOTAL	163	

63. COMO CONSUME EL AGUA

TIPO	CANTIDAD	PORCENTAJE
NO TRATADA	142	83.529
BOTELLóN	5	2.941
FILTRADA	4	2.353
HERVIDA	10	5.882
CLORADA	9	5.294
TOTAL	170	

P.64 PIEZAS POR VIVIENDA

RANGO	CANTIDAD
B. UNA PIEZA	4
C. DOS PIEZAS	26
D. TRES PIEZAS	46
E. CUATRO O MAS	87
TOTAL	163

P.65 BAñOS POR VIVIENDA

RANGO	CANTIDAD
A. SIN BAñO	20
B. UN BAñO	142
D. TRES O MAS BAñOS	1
TOTAL	163

P.66 DORMITORIOS POR VIVIENDA

RANGO	CANTIDAD
B. UN DORMINTORIO	77
C. DOS DORMITORIOS	63
D. TRES O MAS DORMITORIOS	23
TOTAL	163

P.67 PERSONAS POR DORMITORIO

RANGO	CANTIDAD
B. UNA PERSONA	32
C. DOS PERSONAS	61
D. TRES O MAS PERSONAS	70
TOTAL	163

P.68 FAMILIAS POR VIVIENDA

RANGO	CANTIDAD
A. NINGUNA	1
B. UNA FAMILIA	156
C. DOS FAMILIAS	6
TOTAL	163

69. EMIGRACIóN

RESPUESTA	CANTIDAD	PORCENTAJE
SI	14	8.589
NO	149	91.411
TOTAL	163	

RAZóN POR LA QUE EMIGRARóN

RAZONES	CANTIDAD	PORCENTAJE
ECONOMICAS	14	8.589
VIOLENCIA GENERALIZADA	0	0
REUNIFICACIóN FAMILIAR	0	0
TOTAL	163	

=== A. DATOS DEMOGRÁFICOS ===

12. DATOS DE LA FAMILIA

ORDEN	DESCRIPCIóN	CANTIDAD	%	HOMBRES	%	MUJERES	%	HOMBRES LEEN	%	MUJERES LEEN	%
1	MENORES DE 1 AñO	0	0	0	0	0	0	0	0	0	0
2	DE 1 A 4 AñOS	2	15.385	1	14.286	1	16.667	0	0.000	0	0.000
3	DE 5 A 6 AñOS	2	15.385	1	14.286	1	16.667	0	0.000	1	25.000
4	DE 7 A 12 AñOS	1	7.692	0	0.000	1	16.667	0	0.000	1	25.000
5	DE 13 A 15 AñOS	1	7.692	1	14.286	0	0.000	1	25.000	0	0.000
6	DE 16 A 18 AñOS	1	7.692	0	0.000	1	16.667	0	0.000	1	25.000
7	DE 19 A 23 AñOS	0	0	0	0	0	0	0	0	0	0
8	DE 24 A 30 AñOS	0	0	0	0	0	0	0	0	0	0
9	DE 31 A 40 AñOS	4	30.769	2	28.571	2	33.333	2	50.000	1	25.000
10	DE 41 A 50 AñOS	0	0	0	0	0	0	0	0	0	0
11	DE 51 A 64 AñOS	2	15.385	2	28.571	0	0.000	1	25.000	0	0.000
12	DE 65 AñOS Y MAS	0	0	0	0	0	0	0	0	0	0
TOTAL		13		7		6		4		4	

CANTIDAD DE PERSONAS POR EDAD Y SEXO

EDAD	CANTIDAD HOMBRES	CANTIDAD MUJERES
1	1	0
2	0	1
6	1	1
12	0	1
15	1	0
17	0	1
33	0	1
37	0	1
38	2	0
51	1	0
60	1	0
TOTAL	7	6
TOTAL PERSONAS	13	

CANTIDAD DE PERSONAS POR EDAD RANGOS DE 5 AñOS

RANGO	CANTIDAD HOMBRES	CANTIDAD MUJERES	TOTAL
DE 0 A 4 AñOS	1	1	2
DE 5 A 9 AñOS	1	1	2
DE 10 A 14 AñOS	0	1	1

REPORTE - FRECUENCIA SIMPLE

Fecha Inicio: 1969-12-31 | Fecha Final: 1969-12-31 | Departamento: 16 - SANTA BARBARA | Municipio: 1620 - SAN LUIS | Comunidad: 046 - Posoma /

CANTIDAD DE PERSONAS POR EDAD RANGOS DE 5 AñOS

RANGO	CANTIDAD HOMBRES	CANTIDAD MUJERES	TOTAL
DE 15 A 19 AñOS	1	1	2
DE 20 A 24 AñOS	0	0	0
DE 25 A 29 AñOS	0	0	0
DE 30 A 34 AñOS	0	1	1
DE 35 A 39 AñOS	2	1	3
DE 40 A 44 AñOS	0	0	0
DE 45 A 49 AñOS	0	0	0
DE 50 A 54 AñOS	1	0	1
DE 50 A 54 AñOS	1	0	1
DE 55 A 59 AñOS	0	0	0
DE 60 A 64 AñOS	1	0	1
DE 65 A 69 AñOS	0	0	0
DE 70 A 74 AñOS	0	0	0
DE 75 A 79 AñOS	0	0	0
DE 80 A 84 AñOS	0	0	0
DE 85 A 89 AñOS	0	0	0
DE 90 A 94 AñOS	0	0	0
DE 95 A 99 AñOS	0	0	0
DE 100 A 104 AñOS	0	0	0
DE 105 A 109 AñOS	0	0	0
DE 110 A 114 AñOS	0	0	0
TOTAL	7	6	13

P.14 TOTAL MADRES SOLTERAS 0

P.15 TOTAL PADRES SOLTEROS 1

P.16 CANTIDAD DE NACIMIENTOS DURANTE EL AñO PASADO

TOTAL NIñOS	TOTAL NIñAS	TOTAL NACIMIENTOS	EDAD PROMEDIO MADRE
			0

=== B. DATOS DE SALUD ===

17. RANGO EDAD EMBARAZOS

RANGO	CANTIDAD
TOTAL	0

17. CANTIDAD DE MUJERES EMBARAZADAS

CANTIDAD
0

18. DONDE NACIO EL úLTIMO NIñO(A)

LUGAR	CANTIDAD
TOTAL	0

19. HUBO ALGUNA MUERTE MATERNA?

CUANDO	CANTIDAD
TOTAL	0

REPORTE - FRECUENCIA SIMPLE

Fecha Inicio: 1969-12-31 Fecha Final: 1969-12-31 Departamento: 16 - SANTA BARBARA Municipio: 1620 - SAN LUIS Comunidad: 046 - Posoma /

19. MUERTES DURANTE EL PARTO

RESPUESTA	CANTIDAD	%
SI	0	0
NO	4	100

20. PLANIFICA CON SU PAREJA

RESPUESTA	CANTIDAD	PORCENTAJE
SI	1	25
NO	3	75

21. QUE TIPO DE METODO UTILIZA

ORDEN	DESCRIPCIóN	CANTIDAD	PORCENTAJE
1	RITMO	0	0.000
2	DIU	0	0.000
3	PASTILLA	1	100.000
4	PRESERVATIVO	0	0.000
5	INYECCIóN	0	0.000
6	OPERACIóN	0	0.000
7	IMPLANTE	0	0.000
TOTAL		1	

QUIEN SE OPERO

RESPUESTA	CANTIDAD	%
HOMBRE		
MUJER		

23. SE MANIFESTARóN ENFERMEDADES

ORDEN	DESCRIPCIóN	T. MANIF	%	HOMBRES	%	MUJERES	%	PUBLICA	%	PRIVADA	%
1	INFECCIONES RESPIRATORIAS AGUDAS	5	100.000	4	100.000	1	100.000	5	100.000	0	0
2	DENGUE CLáSICO	0	0	0	0	0	0	0	0	0	0
3	PALUDISMO	0	0	0	0	0	0	0	0	0	0
4	DENGUE HEMORRáGICO	0	0	0	0	0	0	0	0	0	0
5	CHAGAS	0	0	0	0	0	0	0	0	0	0
6	ZIKA	0	0	0	0	0	0	0	0	0	0
7	CHICUNGUYA	0	0	0	0	0	0	0	0	0	0
8	HIPERTENSION ARTERIAL	0	0	0	0	0	0	0	0	0	0
9	DIáBETES	0	0	0	0	0	0	0	0	0	0
10	ASMA BRONQUIAL	0	0	0	0	0	0	0	0	0	0
11	EPILEPSIA	0	0	0	0	0	0	0	0	0	0
12	NEUMONIA	0	0	0	0	0	0	0	0	0	0
13	CONSUMO DE ALCOHOL	0	0	0	0	0	0	0	0	0	0
14	CONSUMO DE DROGAS	0	0	0	0	0	0	0	0	0	0
15	TUBERCULOSIS	0	0	0	0	0	0	0	0	0	0
16	CáNCER	0	0	0	0	0	0	0	0	0	0
17	DIARREAS	0	0	0	0	0	0	0	0	0	0
18	DE LA PIEL	0	0	0	0	0	0	0	0	0	0
19	DISCAPACIDAD	0	0	0	0	0	0	0	0	0	0
TOTAL		5		4		1		5		0	

=== C. SEGURIDAD ===

REPORTE - FRECUENCIA SIMPLE

Fecha Inicio: 1969-12-31 | Fecha Final: 1969-12-31 | Departamento: 16 - SANTA BARBARA | Municipio: 1620 - SAN LUIS | Comunidad: 046 - Posoma /

25. CASOS DE VIOLENCIA

RESPUESTA	CANTIDAD	% TOTAL	NUM. CASOS
NO	4	100.000	0
TOTAL	4		

26. VICTIMA DE VIOLENCIA

RESPUESTA	CANTIDAD	% TOTAL	NUM. CASOS
NO	4	100.000	0
TOTAL	4		

27. QUE TAN SEGURO ESTAN

RESPUESTA	CANTIDAD	% TOTAL
ESTAN SEGUROS	4	100.000
TOTAL	4	

28 Y 29. PARTICIPACIóN

PREGUNTA	CANTIDAD
CANTIDAD DE HOMBRES	0
CANTIDAD DE MUJERES	0

MOTIVOS DE INSEGURIDAD

ORDEN	ROBOS	MARAS	DROGRAS	CANTINAS	RIñAS	VIOLACIONES
1						
2						
3						
4						
5						
6						

PARTICIPACIONES Y EXPECTATIVAS

RANGO DE MIEMBROS	CANTIDAD
TOTAL	0

=== E. DATOS SERVICIOS PUBLICOS ===

30. SERVICIOS PúBLICOS QUE RECIBEN

NO.	SERVICIO	TOTAL	RECIBEN SI	%	RECIBEN NO	%
1	AGUA DE POZO PROPIO	4	0	0	4	100
2	AGUA DOMICILIAR DE POZO COMUNAL	4	1	25	3	75
3	ACARREA AGUA DE RIO O QUEBRADA	4	1	25	3	75
4	AGUA DOMICILIAR POR ACUEDUCTO	4	0	0	4	100
5	AGUA LLAVE PúBLICA / FUENTE	4	1	25	3	75
6	RESERVORIO DE AGUA LLUVIA	4	0	0	4	100
7	INODORO O SERVICIO SANITARIO	4	0	0	4	100
8	LETRINA DE FOSA SIMPLE	4	0	0	4	100
9	LETRINA DE FOSA SéPTICA	4	0	0	4	100
10	USA LETRINA	4	0	0	4	100
11	RECOLECCIóN DE BASURA	4	0	0	4	100
12	ASEO DE CALLES	4	0	0	4	100
13	ENERGÍA ELéCTRICA DOMICILIAR	4	0	0	4	100
14	TELéFONO (HONDUTEL)	4	0	0	4	100
15	TELéFONO (CELULAR MóVIL O FIJO)	4	1	25	3	75
16	ALUMBRADO PúBLICO	4	0	0	4	100
17	MANTENIMIENTO DE CALLES	4	0	0	4	100
TOTAL		68	4		64	

DIAS DE LA SEMANA QUE RECIBEN EL SERVICIO

DIAS	POZO P.	%	POZO C.	%	AGUA RIO	%	ACUED.	%	LLAVE P.	%	RESER.	%	RECOL.	%	ASEO C.	%
4	0	0.000	0	0.000	1	100.000	0		0	0.000	0		0		0	
7	0	0.000	1	100.000	0	0.000	0		1	100.000	0		0		0	
TOTAL	0		1		1		0		1		0		0		0	

=== F. SEGURIDAD ALIMENTARIA ===

31. TRABAJAN LA TIERRA

RESPUESTA	CANTIDAD	% TOTAL
SI	3	100.000
TOTAL	3	

TRABAJAN LA TIERRA SEXO

SEXO	CANTIDAD	PORCENTAJE
HOMBRES	3	100
MUJERES	0	0
TOTAL	3	

PERSONAS QUE TRABAJAN LA TIERRA

NUMERO	CANTIDAD	PORCENTAJE
1	3	100.000
TOTAL	3	

32. TIPO DE TENENCIA DE LA TIERRA

TIPO	CANTIDAD	PORCENTAJE
ALQUILADA	2	50.000
NO TIENE	2	50.000
TOTAL	4	

TIPO DOMINIO

TIPO	CANTIDAD	PORCENTAJE
TOTAL	0	

33. PRODUCEN ALIMENTOS EN LA FAMILIA

RESPUESTA	CANTIDAD	% TOTAL
SI	2	50.000
NO	2	50.000
TOTAL	4	

34. PRODUCEN PARA AUTOCONSUMO

RESPUESTA	CANTIDAD	% TOTAL
SI	2	100.000
TOTAL	2	

37. OBTIENE EXCEDENTES PARA LA VENTA

RESPUESTA	CANTIDAD	% TOTAL
SI	1	50.000
NO	1	50.000
TOTAL	2	

35. QUE SE SEMBRO Y CUANTO SE PRODUJO DURANTE EL AñO PASADO.

	MAIZ	FRIJOL	MAICILLO	CAFé	CAñA	OTRO
QUINTALES	6	12	0	2	0	0
TAREAS	4	18	0	4	0	0

36. ÁREA EN TAREAS CON SISTEMA DE RIEGO.

	GOTEO	ASPERSIóN	NINGUNO	OTRO
TAREAS	0	0	0	0

38. HUERTOS FAMILIARES

RESPUESTA	CANTIDAD
SI	0
NO	4
TOTAL	4

39. TIENEN ANIMALES DOMESTICOS

RESPUESTA	CANTIDAD
SI	4
NO	0
TOTAL	4

CANTIDAD DE ANIMALES DOMESTICOS

TIPO	CANTIDAD
AVES	52
BOVINO	0
CAPRINO	1
EQUINO	0
PORCINO	0
PISCICULTURA	0
APICULTURA	0
DOMéSTICOS	9

=== G. DATOS DE EDUCACIóN ===

NIVEL DE EDUCACIóN POR SEXO Y SI ESTUDIA

NIVEL E.	CANTIDAD	% TOTAL	CANT. HOMBRES	(%)	CANT. MUJERES	(%)	ESTUDIA	(%)	ESTUDIAN H	ESTUDIAN M	NO ESTUDIA	(%)	NO ESTUDIAN H	NO ESTUDIAN M
PE	1	20.000	0	0	1	33.33	1	50	0	1	0	0	0	0
1	1	20.000	1	50	0	0	0	0	0	0	1	33.333	1	0
3	2	40.000	1	50	1	33.33	0	0	0	0	2	66.667	1	1
B	1	20.000	0	0	1	33.33	1	50	0	1	0	0	0	0
TOTAL	5		2		3		2		0	2	3		2	1

EDUCACIóN POR RANGO DE EDAD Y SEXO

RANGO	CANTIDAD	% TOTAL	CANT. HOMBRES	PORCENTAJE	CANT. MUJERES	PORCENTAJE
2. DE 5 A 6 AñOS	1	20.000	0	0	1	33.33
5. DE 16 A 18 AñOS	1	20.000	0	0	1	33.33
TOTAL	2		0		2	

ESTUDIANTES FUERA DE EDAD PARA ESTUDIAR SEGUN EL GRADO

GRADO	CANTIDAD
8	1
TOTAL	1

=== H. DATOS FUERZA DE TRABAJO E INGRESOS ===

FUEZA DE INGRESOS POR RANGO DE EDAD

RANGO EDAD	CANTIDAD	% TOTAL	CANT. HOMBRES	%	CANT. MUJERES	%
C. DE 7 A 12 AñOS	1	11.111	0	0	1	25
D. DE 13 A 15 AñOS	1	11.111	1	20	0	0
E. DE 16 A 18 AñOS	1	11.111	0	0	1	25
H. DE 31 A 40 AñOS	4	44.444	2	40	2	50
J. DE 51 A 64 AñOS	2	22.222	2	40	0	0
TOTAL	9		5		4	

RANGO DE INGRESOS (SIN REMESAS)

RANGO INGRESOS	CANTIDAD TOTAL	% DEL TOTAL	CANTIDAD HOMBRES	% HOMBRES	CANTIDAD MUJERES	% MUJERES
B. 1001 - 2000	3	60.000	3	60	0	0
C. 2001 - 4000	1	20.000	1	20	0	0
D. 4001 - 8000	1	20.000	1	20	0	0
TOTAL	5		5		0	

P.42 OCUPACIONES

RESPUESTA	CANTIDAD
EMPLEADOS	4
CUENTA PROPIA	0
NC	0
TOTAL	4

P.43 SECTORES DE EMPLEO

RESPUESTA	CANTIDAD
COMERCIAL	0
INDUSTRIAL	0
SERVICIOS	4
NC	0
TOTAL	4

P.44 SECTORES DE CUENTA PROPIA

RESPUESTA	CANTIDAD
PRIMARIO	0
SECUNDARIO	0
TERCIARIO	0
NC	4
TOTAL	4

P.45 GENERA EMPLEO EN EL SECTOR

RESPUESTA	CANTIDAD
SI	0
NO	0
NC	4
TOTAL	4

P.46 CUANTO EMPLEO GENERA EL SECTOR

RANGO	CANTIDAD
1 A 5	0
6 A 10	0
11 A 15	0
16 A 20	0
TOTAL	0

P.47 MIEMBROS DE ORGANIZACIONES

RANGO	CANTIDAD
RESPUESTA	CANTIDAD
SI	0
NO	0
NC	4
TOTAL	4

49. PRESTAMOS EN LA FAMILIA

RESPUESTA	CANTIDAD	PORCENTAJE
SI	1	25
NO	3	75
TOTAL	4	

PRESTAMO POR SEXO

SEXO	CANTIDAD	PORCENTAJE
H	1	100
TOTAL	1	

50. RECIBEN REMESAS

RESPUESTA	CANTIDAD	PORCENTAJE
NO	4	100
TOTAL	4	

RANGO DE INGRESO POR REMESAS

RANGO DE INGRESO	CANTIDAD	PORCENTAJE
TOTAL	0	

51. RANGO INGRESO FAMILIAR

RANGO DE INGRESO	CANTIDAD	PORCENTAJE
B. 1001 - 2000	1	25
C. 2001 - 4000	2	50
D. 4001 - 8000	1	25
TOTAL	4	

52. INGRESO AJUSTA PARA...

TIEMPOS	CANTIDAD	PORCENTAJE
UN TIEMPO	4	100
TOTAL	4	

FUERZA DE TRABAJO POR SEXO

SEXO	CANTIDAD	PORCENTAJE
MASCULINO	5	55.556
FEMENINO	4	44.444
TOTAL	9	

FUERZA DE TRABAJO QUE TRABAJAN

RESPUESTA	CANTIDAD	PORCENTAJE
NO	4	44.444
SI	5	55.556
TOTAL	9	

FUERZA DE TRABAJO ESTADO CIVIL

ESTADO CIVIL	CANTIDAD	PORCENTAJE
SOLTERO	3	33.333
UNION LIBRE	6	66.667
TOTAL	9	

PERSONAS CON INGRESO POR GENERO

GENERO	CANTIDAD	PROMEDIO INGRESO	PORCENTAJE
HOMBRES	5	2660.00	100
TOTAL	5		

FUERZA DE TRABAJO EMERGENTE

HOMBRES	MUJERES	TOTAL
		0

LISTADO DE PROFESIONES

PROFESION	CANTIDAD	PORCENTAJE
AMA DE CASA	2	22.222
ESTUDIANTE	2	22.222
JORNALERO	2	22.222
ORDEñADOR	2	22.222
AGRICULTOR	1	11.111
TOTAL	9	

LISTADO DE OCUPACIONES

OCUPACION	CANTIDAD	PORCENTAJE
AMA DE CASA	2	22.222
ESTUDIANTE	2	22.222
JORNALERO	2	22.222
ORDEñADOR	2	22.222
AGRICULTOR	1	11.111
TOTAL	9	

=== DATOS DE VIVIENDA ===

53. TIPO DE VIVIENDA

TIPO	CANTIDAD	PORCENTAJE
CASA	4	100
APARTAMENTO IDEPENDIENTE	0	0
LOCAL NO HABITACIONAL	0	0
CUARTO MESóN (CUARTERIA)	0	0
CASA IMPROVISADA	0	0
TOTAL	4	

54. TIPO DE TENENCIA

TIPO	CANTIDAD	PORCENTAJE
PROPIA PAGADA	2	50
PROPIA PAGANDO	0	0
ALQUILADA	1	25
PRESTADA	1	25
TOTAL	4	

DOMINIO

TIPO	CANTIDAD	PORCENTAJE
PLENO	2	50
ÚTIL	0	0
OCUPACIóN	0	0
POSESIóN	0	0
TOTAL	4	

SEXO PROPIETARIO

SEXO	CANTIDAD	PORCENTAJE
HOMBRE	2	50
MUJER	0	0
AMBOS	0	0
TOTAL	4	

55. PROBLEMAS DE LA VIVIENDA

PROBLEMA	CANTIDAD	PORCENTAJE
NO TIENE REPELLO	2	50
PISO DE TIERRA	3	75
FALTA DE CIELA FALSO	4	100
PROBLEMAS ESTRUCTURALES	2	50
TECHO EN MAL ESTADO	2	50
NINGUNO		0
TOTAL	4	

PROBLEMA DE REPELLO

LUGAR	CANTIDAD	PORCENTAJE
INTERNO	0	0
EXTERNO	0	0
AMBOS	2	50
TOTAL	4	

56. MATERIAL DE CONSTRUCCIóN

TIPO MATERIAL	CANTIDAD	PORCENTAJE
ADOBE	1	25
BLOQUE	2	50
BAHAREQUE	0	0
MADERA	1	25
DESPERDICIOS	0	0
LADRILLO	0	0
YUGUA	0	0
TOTAL	4	

57. MATERIAL TECHO

TIPO	CANTIDAD	PORCENTAJE
DESECHOS	0	0
PAJA O SIMILAR	0	0
TEJA DE BARRO	0	0
LáMINA METáLICA	4	100
LáMINA DE ASBESTO	0	0
CONCRETO (LOSA O TERRAZA)	0	0
TEJA AMERICANA (SHINGLE)	0	0
TOTAL	4	

58. MATERIAL DEL PISO

TIPO	CANTIDAD	PORCENTAJE
TIERRA	3	75
PLANCHA DE CEMENTO	1	25
MADERA RúSTICA	0	0
LADRILLO DE BARRO	0	0
GRANITO	0	0
CERáMICA	0	0
MOSAICO	0	0
TOTAL	4	

59. CONDICIóN DE LA VIVIENDA

CONDICIóN	CANTIDAD	PORCENTAJE
BUENA	0	0
REGULAR	4	100
MALA	0	0
TOTAL	4	

60. TIENE COCINA

RESPUESTA	CANTIDAD	PORCENTAJE
SI	4	100
NO	0	0
TOTAL	4	

61. UBICACIóN COCINA

LUGAR	CANTIDAD	PORCENTAJE
DENTRO DE LA VIVIENDA	4	100
FUERA DE LA VIVIENDA	0	0
EN EL CORREDOR	0	0
TOTAL	4	

62. QUE UTILIZA PARA COCINAR

TIPO	CANTIDAD	PORCENTAJE
ELECTRICIDAD		0
GAS VOLATIL (CHIMBO)		0
GAS KEROSEN		0
LEñA	4	100
ECO FOGON		0
TOTAL	4	

63. COMO CONSUME EL AGUA

TIPO	CANTIDAD	PORCENTAJE
NO TRATADA	3	75
BOTELLóN		0
FILTRADA		0
HERVIDA	1	25
CLORADA		0
TOTAL	4	

P.64 PIEZAS POR VIVIENDA

RANGO	CANTIDAD
C. DOS PIEZAS	3
D. TRES PIEZAS	1
TOTAL	4

P.65 BAñOS POR VIVIENDA

RANGO	CANTIDAD
A. SIN BAñO	3
B. UN BAñO	1
TOTAL	4

P.66 DORMITORIOS POR VIVIENDA

RANGO	CANTIDAD
B. UN DORMINTORIO	3
C. DOS DORMITORIOS	1
TOTAL	4

P.67 PERSONAS POR DORMITORIO

RANGO	CANTIDAD
C. DOS PERSONAS	2
D. TRES O MAS PERSONAS	2
TOTAL	4

P.68 FAMILIAS POR VIVIENDA

RANGO	CANTIDAD
B. UNA FAMILIA	4
TOTAL	4

69. EMIGRACIóN

RESPUESTA	CANTIDAD	PORCENTAJE
SI	0	0
NO	4	100
TOTAL	4	

RAZóN POR LA QUE EMIGRARóN

RAZONES	CANTIDAD	PORCENTAJE
ECONOMICAS	0	0
VIOLENCIA GENERALIZADA	0	0
REUNIFICACIóN FAMILIAR	0	0
TOTAL	4	

REPORTE - FRECUENCIA SIMPLE

Fecha Inicio: Fecha Final: Departamento: 16 - SANTA BARBARA Municipio: 1620 - SAN LUIS
Comunidad: 010 - TENSUA /

=== A. DATOS DEMOGRÁFICOS ===

12. Datos de la Familia

Orden	Descripción	Cantidad	%	Hombres	%	Mujeres	%	Hombres Leen	%	Mujeres Leen	%	Hombres no Leen	%	Mujeres no Leen	%
1	Menores de 1 año	0	0	0	0	0	0								
2	De 1 a 4 años	9	12.68	5	15.63	4	10.26								
3	De 5 a 6 años	6	8.45	3	9.38	3	7.69	3	11.11	3	8.82	0	0.00	0	0.00
4	De 7 a 12 años	9	12.68	2	6.25	7	17.95	2	7.41	6	17.65	0	0.00	1	20.00
5	De 13 a 15 años	5	7.04	2	6.25	3	7.69	2	7.41	3	8.82	0	0.00	0	0.00
6	De 16 a 18 años	5	7.04	2	6.25	3	7.69	2	7.41	3	8.82	0	0.00	0	0.00
7	De 19 a 23 años	11	15.49	4	12.50	7	17.95	4	14.81	7	20.59	0	0.00	0	0.00
8	De 24 a 30 años	15	21.13	8	25.00	7	17.95	8	29.63	7	20.59	0	0.00	0	0.00
9	De 31 a 40 años	4	5.63	2	6.25	2	5.13	2	7.41	2	5.88	0	0.00	0	0.00
10	De 41 a 50 años	1	1.41	0	0.00	1	2.56	0	0.00	1	2.94	0	0.00	0	0.00
11	De 51 a 64 años	5	7.04	3	9.38	2	5.13	3	11.11	2	5.88	0	0.00	0	0.00
12	De 65 años y mas	1	1.41	1	3.13	0	0.00	1	3.70	0	0.00	0	0.00	0	0.00
Total		71		32		39		27		34		0		1	

P.12.1 Analfabetismo por rangos de edad

Orden	Descripción	Cantidad	%
4	De 7 a 12 años	1	100
5	De 13 a 15 años	0	0
6	De 16 a 18 años	0	0
7	De 19 a 23 años	0	0
8	De 24 a 30 años	0	0
9	De 31 a 40 años	0	0
10	De 41 a 50 años	0	0
11	De 51 a 64 años	0	0
12	De 65 años y mas	0	0
Total		1	

P.12.2 Cantidad de personas por edad y sexo

Edad	Cantidad Hombres	Cantidad Mujeres	Total
2	2	1	3

REPORTE - FRECUENCIA SIMPLE

Fecha Inicio: **Fecha Final:** **Departamento: 16 - SANTA BARBARA** **Municipio: 1620 - SAN LUIS**
Comunidad: 010 - TENSUA /

P.12.2 Cantidad de personas por edad y sexo

Edad	Cantidad Hombres	Cantidad Mujeres	Total
3	2	1	3
4	1	2	3
5	1	0	1
6	2	3	5
7	1	1	2
8	0	2	2
9	0	1	1
10	0	1	1
11	0	2	2
12	1	0	1
13	1	0	1
14	0	2	2
15	1	1	2
16	0	1	1
17	1	1	2
18	1	1	2
19	1	1	2
20	1	2	3
21	1	0	1
22	1	2	3
23	0	2	2
24	0	1	1
25	1	3	4
26	1	1	2
27	1	1	2
28	2	2	4
30	3	0	3
32	0	1	1
34	1	0	1
35	1	0	1

REPORTE - FRECUENCIA SIMPLE

Fecha Inicio: Fecha Final: Departamento: 16 - SANTA BARBARA Municipio: 1620 - SAN LUIS
Comunidad: 010 - TENSUA /

P.12.2 Cantidad de personas por edad y sexo

Edad	Cantidad Hombres	Cantidad Mujeres	Total
36	1	0	1
40	0	1	1
50	0	1	1
54	1	0	1
57	0	1	1
58	1	1	2
59	1	0	1
95	1	0	1
Total	33	40	73

P.13 Cantidad de personas por edad rangos de 5 años

Rango	Cantidad Hombres	Cantidad Mujeres	Total
De 0 a 4 años	5	4	9
De 5 a 9 años	4	7	11
De 10 a 14 años	2	5	7
De 15 a 19 años	4	5	9
De 20 a 24 años	3	7	10
De 25 a 29 años	5	7	12
De 30 a 34 años	4	1	5
De 35 a 39 años	2	0	2
De 40 a 44 años	0	1	1
De 45 a 49 años	0	0	0
De 50 a 54 años	1	1	2
De 50 a 54 años	1	1	2
De 55 a 59 años	2	2	4
De 60 a 64 años	0	0	0
De 65 a 69 años	0	0	0
De 70 a 74 años	0	0	0
De 75 a 79 años	0	0	0
De 80 a 84 años	0	0	0
De 85 a 89 años	0	0	0

REPORTE - FRECUENCIA SIMPLE

Fecha Inicio: **Fecha Final:** **Departamento: 16 - SANTA BARBARA** **Municipio: 1620 - SAN LUIS**
Comunidad: 010 - TENSUA /

P.13 Cantidad de personas por edad rangos de 5 años

Rango	Cantidad Hombres	Cantidad Mujeres	Total
De 90 a 94 años	0	0	0
De 95 a 99 años	1	0	1
De 100 a 104 años	0	0	0
De 105 a 109 años	0	0	0
De 110 a 114 años	0	0	0
Total	33	40	73

P.14 Total madres solteras 0

P.15 Total padres solteros 0

P.16 Cantidad de nacimientos durante el año pasado

Total Niños	Total Niñas	Total Nacimientos	Edad Promedio Madre
			0

REPORTE - FRECUENCIA SIMPLE

Fecha Inicio: Fecha Final: Departamento: 16 - SANTA BARBARA Municipio: 1620 - SAN LUIS
Comunidad: 010 - TENSUA /

=== B. DATOS DE SALUD ===

P.17 Rango edad embarazos

Rango	Cantidad	%
Total	0	

P.17.1 Cantidad de embarazadas

Cantidad
0

P.18 Donde nacio el último niño(a)

Lugar	Cantidad	%
Total	0	

19. Hubo alguna muerte materna?

Cuando	Cantidad
Total	0

P.19.1 Muertes durante el parto

Respuesta	Cantidad	%
Si	0	0
No	16	100
Total	16	

P.20 Planifica con su pareja

Respuesta	Cantidad	%
Si	8	50
No	8	50
Total	16	

P.21 Que tipo de metodo utiliza

Orden	Descripción	Cantidad	%
1	Ritmo	0	0
2	DIU	0	0
3	Pastilla	7	87.5
4	Preservativo	0	0
5	Inyección	1	12.5
6	Operación	0	0
7	Implante	0	0
Total		8	

P.21.1 Quien se opero

Respuesta	Cantidad	%
Hombre		
Mujer		
Total	0	

P.22 Muertes de niños(a) menores de 5 años

Respuesta	Cantidad	%
Niños		
Niñas		
Total		

P.23 Se manifestarón enfermedades

Orden	Descripción	T. Manif	%	Hombres	%	Mujeres	%	Publica	%	Privada	%
1	Infecciones respiratorias agudas	0	0	0	0	0	0	0	0	0	0
2	Dengue Clásico	0	0	0	0	0	0	0	0	0	0
3	Paludismo	0	0	0	0	0	0	0	0	0	0
4	Dengue hemorrágico	0	0	0	0	0	0	0	0	0	0
5	Chagas	0	0	0	0	0	0	0	0	0	0
6	ZIKA	0	0	0	0	0	0	0	0	0	0
7	Chicunguya	0	0	0	0	0	0	0	0	0	0
8	Hipertension Arterial	0	0	0	0	0	0	0	0	0	0
9	Diábetes	0	0	0	0	0	0	0	0	0	0
10	Asma bronquial	0	0	0	0	0	0	0	0	0	0
11	Epilepsia	0	0	0	0	0	0	0	0	0	0
12	Neumonia	0	0	0	0	0	0	0	0	0	0

REPORTE - FRECUENCIA SIMPLE

Fecha Inicio: **Fecha Final:** **Departamento: 16 - SANTA BARBARA** **Municipio: 1620 - SAN LUIS**
Comunidad: 010 - TENSUA /

P.23 Se manifestarón enfermedades

Orden	Descripción	T. Manif	%	Hombres	%	Mujeres	%	Publica	%	Privada	%
13	Consumo de alcohol	0	0	0	0	0	0	0	0	0	0
14	Consumo de drogas	0	0	0	0	0	0	0	0	0	0
15	Tuberculosis	0	0	0	0	0	0	0	0	0	0
16	Cáncer	0	0	0	0	0	0	0	0	0	0
17	Diarreas	0	0	0	0	0	0	0	0	0	0
18	De la piel	0	0	0	0	0	0	0	0	0	0
19	Discapacidad	0	0	0	0	0	0	0	0	0	0
Total		0		0		0		0		0	

P.24 Personas Vacunadas

Orden	Rango	T. Personas	% Total	Hombres	%	Mujeres	%	Con Vacuna	%	Sin Vacuna	%
1	Menores de 9 años	20	28.17	9	28.13	11	28.21	20	28.17	0	0
2	De 10 a 19 años	16	22.54	6	18.75	10	25.64	16	22.54	0	0
3	De 20 a 64 años	34	47.89	16	50	18	46.15	34	47.89	0	0
4	De 65 años y mas	1	1.41	1	3.13	0	0	1	1.41	0	0
Total		71		32		39		71		0	

REPORTE - FRECUENCIA SIMPLE

Fecha Inicio: **Fecha Final:** **Departamento: 16 - SANTA BARBARA** **Municipio: 1620 - SAN LUIS**
Comunidad: 010 - TENSUA /

=== C. Seguridad ===

P.25 Casos de violencia

Respuesta	Cantidad	%	Num. Casos
NO	16	100	0
Total	16		

P.26 Victima de violencia

Respuesta	Cantidad	%	Num. Casos
NO	16	100	0
Total	16		

P.27 Que tan seguro estan

Respuesta	Cantidad	%
Estan seguros	16	100
Total	16	

P.28 y 29 Participación

Pregunta	Cantidad	%
Cantidad de Hombres	0	0
Cantidad de Mujeres	0	0
Total	0	

P.27.1 Motivos de inseguridad

Orden	Robos	Maras	Drogras	Cantinas	Riñas	Violaciones
1	0	0	0	0	0	0
2	0	0	0	0	0	0
3	0	0	0	0	0	0
4	0	0	0	0	0	0
5	0	0	0	0	0	0
6	0	0	0	0	0	0

Participaciones y Expectativas

Rango de miembros	Cantidad
Total	0

REPORTE - FRECUENCIA SIMPLE

Fecha Inicio: **Fecha Final:** **Departamento: 16 - SANTA BARBARA** **Municipio: 1620 - SAN LUIS**
Comunidad: 010 - TENSUA /

=== E. Datos Servicios Publicos ===

P.30 Servicios públicos que reciben

								Porcentajes								
No.	Servicio	Total	Reciben Si	%	Reciben No	%	-	Bueno	Regular	Malo	ND	-	% B	% R	% M	% ND
1	Agua de pozo propio	16	16	100	0	0		12			4		75	0	0	25
2	Agua domiciliar de pozo comunal	16	0	0	16	100					0					
3	Acarrea agua de rio o quebrada	16	0	0	16	100										
4	Agua domiciliar por acueducto	16	0	0	16	100					0					
5	Agua llave pública / fuente	16	0	0	16	100					0					
6	Reservorio de agua lluvia	16	0	0	16	100					0					
7	Inodoro o servicio sanitario	16	0	0	16	100					0					
8	Letrina de fosa simple	16	4	25	12	75		2			2		50	0	0	50
9	Letrina de fosa séptica	16	1	6.25	15	93.75					1		0	0	0	100
10	Usa letrina	16	0	0	16	100										
11	Recolección de basura	16	0	0	16	100										
12	Aseo de calles	16	0	0	16	100										
13	Energía eléctrica domiciliar	16	0	0	16	100					0					
14	Teléfono (HONDUTEL)	16	0	0	16	100										
15	Teléfono (Celular móvil o fijo)	16	1	6.25	15	93.75										
16	Alumbrado público	16	0	0	16	100					0					
17	Mantenimiento de calles	16	0	0	16	100					0					

Disposición de escretas: Total: 5 - Porcentaje: 31.25

P.30.1 Dias de la semana que reciben el servicio

Dias	Pozo P.	%	Pozo C.	%	Agua Rio	%	Acued.	%	LLave P.	%	Reser.	%	Recol.	%	Aseo C.	%
0	5	1.28	0	0	0	0	0	0	0	0	0	0	0	0	0	0
1	1	0.26	0	0	0	0	0	0	0	0	0	0	0	0	0	0
7	10	2.55	0	0	0	0	0	0	0	0	0	0	0	0	0	0
Total	16		0		0		0		0		0		0		0	

REPORTE - FRECUENCIA SIMPLE

Fecha Inicio: **Fecha Final:** **Departamento: 16 - SANTA BARBARA** **Municipio: 1620 - SAN LUIS**
Comunidad: 010 - TENSUA /

=== F. Seguridad Alimentaria ===

P.31 Trabajan la tierra

Respuesta	Cantidad	%
SI	9	56.25
NO	7	43.75
Total	16	

P.31.1 Trabajan la tierra sexo

Sexo	Cantidad	%
Hombres	13	100
Mujeres	0	0
Total	13	

P.31.2 Personas que trabajan la tierra

Numero	Cantidad	%
1	6	66.67
2	2	22.22
3	1	11.11
Total	13	

P.32 Tipo de tenencia de la tierra

Tipo	Cantidad	%
Propia pagada	9	56.25
Alquilada	1	6.25
No tiene	6	37.5
Total	16	

P.32.1 Tipo Dominio

Tipo	Cantidad	%
Pleno	9	100
Total	9	

P.33 Producen alimentos en la familia

Respuesta	Cantidad	%
SI	11	68.75
NO	5	31.25
Total	16	

P.34 Producen para autoconsumo

Respuesta	Cantidad	%
SI	10	90.91
NO	1	9.09
Total	11	

P.37 Obtiene excedentes para la venta

Respuesta	Cantidad	%
SI	5	45.45
NO	6	54.55
Total	11	

P.35 Que se sembro y cuanto se produjo durante el año pasado.

	Maiz	Frijol	Maicillo	Café	Caña	Otro
Quintales	109	89	0	133	0	0
Tareas	63	39	0	41	0	0

P.36 Área en tareas con sistema de riego

	Goteo	Aspersión	Ninguno	Otro
Tareas	0	0	0	0

P.38 Huertos familiares

Respuesta	Cantidad	%
Si	2	12.5
No	14	87.5
Total	16	

P.39 Tienen animales domesticos

Respuesta	Cantidad	%
Si	0	0.00
No	16	100.00
Total	16	

P.39.1 Cantidad de animales domesticos

Tipo	Cantidad	Hogares	%
Aves	0	0	0
Bovino	0	0	0
Caprino	0	0	0
Equino	0	0	0
Porcino	0	0	0
Piscicultura	0	0	0
Apicultura	0	0	0
Domésticos	0	0	0

REPORTE - FRECUENCIA SIMPLE

Fecha Inicio: **Fecha Final:** **Departamento: 16 - SANTA BARBARA** **Municipio: 1620 - SAN LUIS**
Comunidad: 010 - TENSUA /

=== G. Datos de Educación ===

P.40 Nivel de Educación por Sexo en edad de estudiar

Nivel E.	Cantidad	% Total	Cant. Hombres	(%)	Cant. Mujeres	(%)
PE	1	2.78	1	7.69	0	0
1	6	16.67	3	23.08	3	13.04
2	4	11.11	1	7.69	3	13.04
3	2	5.56	1	7.69	1	4.35
4	6	16.67	2	15.38	4	17.39
6	17	47.22	5	38.46	12	52.17
Total	36		13		23	

P.40.1 Personas Estudiando - Estudian

Nivel E.	Estudia	(%)	Estudian H	Estudian M
PE	1	6.67	1	0
1	6	40	3	3
2	3	20	0	3
3	0	0	0	0
4	2	13.33	0	2
6	3	20	0	3
Total	15		4	11

P.40.2 Personas Estudiando - NO Estudian

Nivel E.	NO Estudia	(%)	No estudian H	No estudian M
PE	0	0	0	0
1	0	0	0	0
2	1	4.76	1	0
3	2	9.52	1	1
4	4	19.05	2	2
6	14	66.67	5	9
Total	21		9	12

REPORTE - FRECUENCIA SIMPLE

Fecha Inicio: **Fecha Final:** **Departamento: 16 - SANTA BARBARA** **Municipio: 1620 - SAN LUIS**
Comunidad: 010 - TENSUA /

P.40.2 Educación por rango de edad y sexo en edad de estudiar

Rango	Cantidad	%	Cant. Hombres	%	Cant. Mujeres	%
2. de 5 a 6 años	6	16.67	3	23.08	3	13.04
3. de 7 a 12 años	9	25	2	15.38	7	30.43
4. de 13 a 15 años	5	13.89	2	15.38	3	13.04
5. de 16 a 18 años	5	13.89	2	15.38	3	13.04
6. de 19 a 23 años	11	30.56	4	30.77	7	30.43
Total	36		13		23	

P.40.3 Educación por rango de edad y sexo estudian --

Rango	Hombres	%	Mujeres	%
2. de 5 a 6 años	3	75	3	27.27
3. de 7 a 12 años	1	25	7	63.64
4. de 13 a 15 años	0	0	1	9.09
5. de 16 a 18 años	0	0	0	0
6. de 19 a 23 años	0	0	0	0
Total	4		11	

P.40.4 Educación por rango de edad y sexo NO estudian

Rango	Hombres	%	Mujeres	%
2. de 5 a 6 años	0	0	0	0
3. de 7 a 12 años	1	11.11	0	0
4. de 13 a 15 años	2	22.22	2	16.67
5. de 16 a 18 años	2	22.22	3	25
6. de 19 a 23 años	4	44.44	7	58.33
Total	9		12	

P.40.5 Estudiantes fuera de edad para estudiar segun el grado

Grado	Cantidad	% Total	Hombres	Mujeres
5	1	100.00	0	1
Total	1		0	1

P.40.6 Estudiantes fuera de edad para estudiar por rango edad

Rango	Cantidad	% Total	Hombres	% Mujeres	%
4. de 13 a 15 años	1	100.00	0	1	100.00
Total	1		0	1	

REPORTE - FRECUENCIA SIMPLE

Fecha Inicio: **Fecha Final:** **Departamento: 16 - SANTA BARBARA** **Municipio: 1620 - SAN LUIS**
Comunidad: 010 - TENSUA /

=== H. Datos Fuerza de Trabajo e Ingresos ===

P.41 Fuerza de ingresos por rango de edad

Rango edad	Cantidad	%	Cant. Hombres	%	Cant. Mujeres	%
c. de 7 a 12 años	4	7.84	1	4.35	3	10.71
d. de 13 a 15 años	5	9.8	2	8.7	3	10.71
e. de 16 a 18 años	5	9.8	2	8.7	3	10.71
f. de 19 a 23 años	11	21.57	4	17.39	7	25
g. de 24 a 30 años	15	29.41	8	34.78	7	25
h. de 31 a 40 años	4	7.84	2	8.7	2	7.14
i. de 41 a 50 años	1	1.96	0	0	1	3.57
j. de 51 a 64 años	5	9.8	3	13.04	2	7.14
k. de 65 años y mas	1	1.96	1	4.35	0	0
Total	51		23		28	

P.41.1 Rango de ingresos (sin remesas)

Rango ingresos	Cantidad Total	%	Cantidad Hombres	%	Cantidad Mujeres	%
a. < 1000	14	60.87	14	63.64	0	0
b. 1001 - 2000	7	30.43	6	27.27	1	100
c. 2001 - 4000	2	8.7	2	9.09	0	0
Total	23		22		1	

P.42 Ocupaciones

Respuesta	Cantidad	%
Empleados	1	6.25
Cuenta Propia	15	93.75
NC	0	0
Total	16	

P.43 Sectores de Empleo

Respuesta	Cantidad	%
Comercial	0	0
Industrial	0	0
Servicios	1	6.25
NC	15	93.75
Total	16	

P.44 Sectores de Cuenta Propia

Respuesta	Cantidad	%
Primario	15	93.75
Secundario	0	0
Terciario	0	0
NC	1	6.25
Total	16	

P.45 Genera Empleo en el sector

Respuesta	Cantidad	%
Si	0	0
No	15	93.75
NC	1	6.25
Total	16	

P.46 Cuanto Empleo Genera el Sector

Rango	Cantidad	%
1 a 5	0	0
6 a 10	0	0
11 a 15	0	0
16 a 20	0	0
Total	0	

P.47 Miembros de organizaciones

Respuesta	Cantidad	%
Si	0	0
No	15	93.75
NC	1	6.25
Total	16	

REPORTE - FRECUENCIA SIMPLE

Fecha Inicio: **Fecha Final:** **Departamento: 16 - SANTA BARBARA** **Municipio: 1620 - SAN LUIS**
Comunidad: 010 - TENSUA /

P.48 Instituciones de apoyo al sector

P.49 Prestamos en la Familia

Respuesta	Cantidad	%
NO	16	100
Total	16	

P.49.1 Prestamo por sexo

Sexo	Cantidad	%
Total	0	

P.50 Reciben Remesas

Respuesta	Cantidad	%
NO	16	100
Total	16	

P.50.1 Rango de ingreso por Remesas

Rango	Cantidad	%
Total	0	

P.51 Rango ingreso familiar

Rango	Cantidad	%
a. < 1000	9	56.25
b. 1001 - 2000	2	12.5
c. 2001 - 4000	3	18.75
d. 4001 - 8000	2	12.5
Total	16	

P.52 Ingreso ajusta para

Tiempos	Cantidad	%
Tres tiempos	16	100
Total	16	

Fuerza de trabajo por sexo

Sexo	Cantidad	%
Masculino	23	45.1
Femenino	28	54.9
Total	51	

Fuerza de trabajo que trabajan

Respuesta	Cantidad	%
NO	28	54.9
SI	23	45.1
Total	51	

Fuerza de trabajo estado civil

Estado civil	Cantidad	%
Soltero	24	47.06
Casado	2	3.92
Union Libre	25	49.02
Total	51	

Personas con ingreso por genero

Genero	Cantidad	Promedio ingreso	%
Hombres	22	1431.82	95.65
Mujeres	1	2000.00	4.35
Total	23		

Fuerza de trabajo Emergente

Hombres	Mujeres	Total
		0

Listado de profesiones

Profesion	Cantidad	%
Ama de Casa	25	49.02
Agricultor	23	45.1
Estudiante	3	5.88
Total	51	

Listado de ocupaciones

Ocupacion	Cantidad	%
Ama de Casa	25	49.02

REPORTE - FRECUENCIA SIMPLE

Fecha Inicio: **Fecha Final:** **Departamento: 16 - SANTA BARBARA** **Municipio: 1620 - SAN LUIS**
Comunidad: 010 - TENSUA /

Agricultor	14	27.45
agricultor	9	17.65
Estudiante	3	5.88
Total	51	

REPORTE - FRECUENCIA SIMPLE

Fecha Inicio: **Fecha Final:** **Departamento: 16 - SANTA BARBARA** **Municipio: 1620 - SAN LUIS**
Comunidad: 010 - TENSUA /

=== Datos de Vivienda ===

P.53 Tipo de Vivienda

Tipo	Cantidad	%
Casa	16	100
Apartamento idependiente	0	0
Local NO habitacional	0	0
Cuarto mesón (cuarteria)	0	0
Casa improvisada	0	0
Total	16	

P.54 Tipo de Tenencia

Tipo	Cantidad	%
Propia pagada	16	100
Propia pagando	0	0
Alquilada	0	0
Prestada	0	0
Total	16	

P.54.1 Dominio

Tipo	Cantidad	%
Pleno	15	93.75
Útil	1	6.25
Ocupación	0	0
Posesión	0	0
Total	16	

P.54.2 Sexo propietario

Sexo	Cantidad	%
Hombre	16	100
Mujer	0	0
Ambos	0	0
Total	16	

P.55 Problemas de la vivienda

Problema	Cantidad	%
No tiene repello	1	6.25
Piso de Tierra	2	12.5
Falta de Ciela Falso	2	12.5
Problemas Estructurales	4	25
Techo en mal estado	16	100
Ninguno		0

P.55.1 Problema de repello

Lugar	Cantidad	%
Interno	0	0
Externo	0	0
Ambos	1	100
Total	1	

P.56 Material de construcción

Tipo Material	Cantidad	%
Adobe	0	0
Bloque	1	6.25
Bahareque	0	0
Madera	15	93.75
Desperdicios	0	0
Ladrillo	0	0
Yugua	0	0
Total	16	

P.57 Material Techo

Tipo	Cantidad	%
Desechos	0	0
Paja o Similar	0	0
Teja de barro	0	0
Lámina Metálica	16	100
Lámina de Asbesto	0	0
Concreto (losa o Terraza)	0	0
Teja americana (Shingle)	0	0
Total	16	

P.58 Material del piso

Tipo	Cantidad	%
Tierra	4	25
Plancha de Cemento	1	6.25
Madera rústica	11	68.75
Ladrillo de barro	0	0
Granito	0	0
Cerámica	0	0
Mosaico	0	0
Total	16	

P.59 Condición de la vivienda

Condición	Cantidad	%
Buena	0	0
Regular	16	100
Mala	0	0
Total	16	

P.60 Tiene Cocina

Respuesta	Cantidad	%
Si	16	100
No	0	0
Total	16	

P.61 Ubicación Cocina

Lugar	Cantidad	%
Dentro de la vivienda	16	100
Fuera de la vivienda	0	0
En el corredor	0	0
Total	16	

REPORTE - FRECUENCIA SIMPLE

Fecha Inicio: **Fecha Final:** **Departamento: 16 - SANTA BARBARA** **Municipio: 1620 - SAN LUIS**
Comunidad: 010 - TENSUA /

P.62 Que utiliza para Cocinar

Tipo	Cantidad	%
Electricidad		0
Gas Volatil (Chimbo)		0
Gas Kerosen		0
Leña	16	100
Eco Fogon		0
Total	16	

P.63 Como consume el agua

Tipo	Cantidad	%
No tratada	16	100
Botellón		0
Filtrada		0
Hervida		0
Clorada		0
Total	16	

P.64 Piezas por vivienda

Piezas	Cantidad	%
c. Dos piezas	7	43.75
d. Tres piezas	5	31.25
e. Cuatro o mas	4	25
Total	16	

P.65 Baños por vivienda

Rango	Cantidad	%
a. Sin baño	10	62.5
b. Un baño	6	37.5
Total	16	

P.66 Dormitorios por vivienda

Rango	Cantidad	%
b. Un dormintorio	6	37.5
c. Dos dormitorios	10	62.5
Total	16	

P.67 Personas por dormitorio

Rango	Cantidad	%
b. Una persona	2	12.5
c. Dos personas	8	50
d. Tres o mas personas	6	37.5
Total	16	

P.68 Familias por vivienda

Rango	Cantidad	%
b. Una familia	15	93.75
c. Dos familias	1	6.25
Total	16	

P.69 Emigración

Respuesta	Cantidad	%
Si	0	0
No	16	100
Total	16	

P.69.1 Razón por la que emigrarón

Razones	Cantidad	%
Economicas	0	
Violencia generalizada	0	
Reunificación familiar	0	
Total	0	

Puertadelnaranjo

ORDEN	DESCRIPCIóN	CANTIDAD	%	HOMBRES	%	MUJERES	%	HOMBRES LEEN	%	MUJERES LEEN	%
1	MENORES DE 1 AñO	12	4.110	5	3.311	7	4.965	0	0.000	0	0.000
2	DE 1 A 4 AñOS	41	14.041	18	11.921	23	16.312	0	0.000	0	0.000
3	DE 5 A 6 AñOS	16	5.479	9	5.960	7	4.965	2	2.439	1	1.538
4	DE 7 A 12 AñOS	49	16.781	28	18.543	21	14.894	18	21.951	12	18.462
5	DE 13 A 15 AñOS	19	6.507	14	9.272	5	3.546	10	12.195	4	6.154
6	DE 16 A 18 AñOS	14	4.795	6	3.974	8	5.674	5	6.098	5	7.692
7	DE 19 A 23 AñOS	27	9.247	13	8.609	14	9.929	9	10.976	9	13.846
8	DE 24 A 30 AñOS	31	10.616	14	9.272	17	12.057	10	12.195	11	16.923
9	DE 31 A 40 AñOS	29	9.932	16	10.596	13	9.220	11	13.415	10	15.385
10	DE 41 A 50 AñOS	26	8.904	12	7.947	14	9.929	8	9.756	8	12.308
11	DE 51 A 64 AñOS	15	5.137	7	4.636	8	5.674	5	6.098	4	6.154
12	DE 65 AñOS Y MAS	13	4.452	9	5.960	4	2.837	4	4.878	1	1.538
TOTAL		292		151		141		82		65	

CANTIDAD DE PERSONAS POR EDAD Y SEXO

EDAD	CANTIDAD HOMBRES	CANTIDAD MUJERES
0	1	0
0	1	0
0	0	1
0	0	1
0	1	0
0	1	1
0	0	1
1	0	1
1	0	1
1	1	1
1	3	7
1	1	0
1	1	0
1	1	0
2	4	2
3	4	5
4	5	9
5	4	2
6	5	5

CANTIDAD DE PERSONAS POR EDAD Y SEXO

EDAD	CANTIDAD HOMBRES	CANTIDAD MUJERES
7	8	6
8	5	5
9	3	1
10	6	3
11	2	3
12	4	3
13	4	2
14	2	2
15	8	1
16	0	3
17	4	3
18	2	2
19	5	3
20	1	4
21	3	2
22	4	4
23	0	1
24	4	4
25	1	3
26	0	2
27	4	2
28	2	1
29	0	2
30	3	3
31	1	1
32	1	4
33	2	0
34	1	0
35	2	3
36	1	0
37	0	1
38	2	2
39	1	1
40	5	1
41	1	0

CANTIDAD DE PERSONAS POR EDAD Y SEXO

EDAD	CANTIDAD HOMBRES	CANTIDAD MUJERES
42	1	1
43	0	1
44	2	3
45	2	3
46	0	1
47	0	1
48	2	2
49	1	0
50	3	2
51	0	1
52	3	0
53	1	0
54	2	0
55	0	2
59	0	1
60	1	4
65	0	1
66	2	0
69	1	0
70	2	0
72	0	1
73	3	0
74	0	1
76	1	1
TOTAL	152	141
TOTAL PERSONAS	293	

CANTIDAD DE PERSONAS POR EDAD RANGOS DE 5 AñOS

RANGO	CANTIDAD HOMBRES	CANTIDAD MUJERES	TOTAL
DE 0 A 4 AñOS	24	30	54
DE 5 A 9 AñOS	25	19	44
DE 10 A 14 AñOS	18	13	31
DE 15 A 19 AñOS	19	12	31
DE 20 A 24 AñOS	12	15	27
DE 25 A 29 AñOS	7	10	17
DE 30 A 34 AñOS	8	8	16

REPORTE - FRECUENCIA SIMPLE

Fecha Inicio: 1969-12-31 | Fecha Final: 1969-12-31 | Departamento: 16 - SANTA BARBARA | Municipio: 1620 - SAN LUIS | Comunidad: 001 - Puerta del Naranjo /

CANTIDAD DE PERSONAS POR EDAD RANGOS DE 5 AñOS

RANGO	CANTIDAD HOMBRES	CANTIDAD MUJERES	TOTAL
DE 35 A 39 AñOS	6	7	13
DE 40 A 44 AñOS	9	6	15
DE 45 A 49 AñOS	5	7	12
DE 50 A 54 AñOS	9	3	12
DE 50 A 54 AñOS	9	3	12
DE 55 A 59 AñOS	0	3	3
DE 60 A 64 AñOS	1	4	5
DE 65 A 69 AñOS	3	1	4
DE 70 A 74 AñOS	5	2	7
DE 75 A 79 AñOS	1	1	2
DE 80 A 84 AñOS	0	0	0
DE 85 A 89 AñOS	0	0	0
DE 90 A 94 AñOS	0	0	0
DE 95 A 99 AñOS	0	0	0
DE 100 A 104 AñOS	0	0	0
DE 105 A 109 AñOS	0	0	0
DE 110 A 114 AñOS	0	0	0
TOTAL	152	141	293

P.14 TOTAL MADRES SOLTERAS 4

P.15 TOTAL PADRES SOLTEROS 3

P.16 CANTIDAD DE NACIMIENTOS DURANTE EL AÑO PASADO

TOTAL NIñOS	TOTAL NIñAS	TOTAL NACIMIENTOS	EDAD PROMEDIO MADRE
			0

=== B. DATOS DE SALUD ===

17. RANGO EDAD EMBARAZOS

RANGO	CANTIDAD
TOTAL	0

17. CANTIDAD DE MUJERES EMBARAZADAS

CANTIDAD
0

18. DONDE NACIO EL úLTIMO NIñO(A)

LUGAR	CANTIDAD
TOTAL	0

19. HUBO ALGUNA MUERTE MATERNA?

CUANDO	CANTIDAD
DURANTE EMBARAZO	2
TOTAL	2

19. MUERTES DURANTE EL PARTO

RESPUESTA	CANTIDAD	%
SI	1	1.563
NO	63	98.438

20. PLANIFICA CON SU PAREJA

RESPUESTA	CANTIDAD	PORCENTAJE
SI	12	18.75
NO	52	81.25

21. QUE TIPO DE METODO UTILIZA

ORDEN	DESCRIPCIóN	CANTIDAD	PORCENTAJE
1	RITMO	0	0.000
2	DIU	0	0.000
3	PASTILLA	4	33.333
4	PRESERVATIVO	0	0.000
5	INYECCIóN	6	50.000
6	OPERACIóN	2	16.667
7	IMPLANTE	0	0.000
TOTAL		12	

QUIEN SE OPERO

RESPUESTA	CANTIDAD	%
HOMBRE	0	0
MUJER	2	100

23. SE MANIFESTARóN ENFERMEDADES

ORDEN	DESCRIPCIóN	T. MANIF	%	HOMBRES	%	MUJERES	%	PUBLICA	%	PRIVADA	%
1	INFECCIONES RESPIRATORIAS AGUDAS	38	84.444	15	78.947	23	88.462	33	86.842	0	0
2	DENGUE CLáSICO	0	0	0	0	0	0	0	0	0	0
3	PALUDISMO	0	0	0	0	0	0	0	0	0	0
4	DENGUE HEMORRáGICO	0	0	0	0	0	0	0	0	0	0
5	CHAGAS	0	0	0	0	0	0	0	0	0	0
6	ZIKA	0	0	0	0	0	0	0	0	0	0
7	CHICUNGUYA	0	0	0	0	0	0	0	0	0	0
8	HIPERTENSION ARTERIAL	2	4.444	1	5.263	1	3.846	1	2.632	0	0
9	DIáBETES	0	0	0	0	0	0	0	0	0	0
10	ASMA BRONQUIAL	3	6.667	2	10.526	1	3.846	2	5.263	0	0
11	EPILEPSIA	1	2.222	1	5.263	0	0.000	1	2.632	0	0
12	NEUMONIA	0	0	0	0	0	0	0	0	0	0
13	CONSUMO DE ALCOHOL	0	0	0	0	0	0	0	0	0	0
14	CONSUMO DE DROGAS	0	0	0	0	0	0	0	0	0	0
15	TUBERCULOSIS	0	0	0	0	0	0	0	0	0	0
16	CáNCER	0	0	0	0	0	0	0	0	0	0
17	DIARREAS	1	2.222	0	0.000	1	3.846	1	2.632	0	0
18	DE LA PIEL	0	0	0	0	0	0	0	0	0	0
19	DISCAPACIDAD	0	0	0	0	0	0	0	0	0	0
TOTAL		45		19		26		38		0	

=== C. SEGURIDAD ===

25. CASOS DE VIOLENCIA

RESPUESTA	CANTIDAD	% TOTAL	NUM. CASOS
NO	64	100.000	0
TOTAL	64		

26. VICTIMA DE VIOLENCIA

RESPUESTA	CANTIDAD	% TOTAL	NUM. CASOS
NO	64	100.000	0
TOTAL	64		

27. QUE TAN SEGURO ESTAN

RESPUESTA	CANTIDAD	% TOTAL
ESTAN SEGUROS	64	100.000
TOTAL	64	

28 Y 29. PARTICIPACIóN

PREGUNTA	CANTIDAD
CANTIDAD DE HOMBRES	2
CANTIDAD DE MUJERES	0

MOTIVOS DE INSEGURIDAD

ORDEN	ROBOS	MARAS	DROGRAS	CANTINAS	RIñAS	VIOLACIONES
1						
2						
3						
4						
5						
6						

PARTICIPACIONES Y EXPECTATIVAS

RANGO DE MIEMBROS	CANTIDAD
1 UN HOMBRE	2
TOTAL	2

=== E. DATOS SERVICIOS PUBLICOS ===

30. SERVICIOS PúBLICOS QUE RECIBEN

NO.	SERVICIO	TOTAL	RECIBEN SI	%	RECIBEN NO	%
1	AGUA DE POZO PROPIO	64	0	0	64	100
2	AGUA DOMICILIAR DE POZO COMUNAL	64	1	1.563	63	98.438
3	ACARREA AGUA DE RIO O QUEBRADA	64	2	3.125	62	96.875
4	AGUA DOMICILIAR POR ACUEDUCTO	64	56	87.5	8	12.5
5	AGUA LLAVE PúBLICA / FUENTE	64	0	0	64	100
6	RESERVORIO DE AGUA LLUVIA	64	0	0	64	100
7	INODORO O SERVICIO SANITARIO	64	14	21.875	50	78.125
8	LETRINA DE FOSA SIMPLE	64	8	12.5	56	87.5
9	LETRINA DE FOSA SéPTICA	64	7	10.938	57	89.063
10	USA LETRINA	64	10	15.625	54	84.375
11	RECOLECCIóN DE BASURA	64	0	0	64	100
12	ASEO DE CALLES	64	0	0	64	100
13	ENERGíA ELéCTRICA DOMICILIAR	64	12	18.75	52	81.25
14	TELéFONO (HONDUTEL)	64	0	0	64	100
15	TELéFONO (CELULAR MóVIL O FIJO)	64	8	12.5	56	87.5
16	ALUMBRADO PúBLICO	64	13	20.313	51	79.688
17	MANTENIMIENTO DE CALLES	64	7	10.938	57	89.063
TOTAL		1088	138		950	

DIAS DE LA SEMANA QUE RECIBEN EL SERVICIO

DIAS	POZO P.	%	POZO C.	%	AGUA RIO	%	ACUED.	%	LLAVE P.	%	RESER.	%	RECOL.	%	ASEO C.	%
0	0	0.000	0	0.000	2	100.000	42	75.000	0		0		0		0	
5	0	0.000	0	0.000	0	0.000	4	7.143	0		0		0		0	
7	0	0.000	1	100.000	0	0.000	10	17.857	0		0		0		0	
TOTAL	0		1		2		56		0		0		0		0	

=== F. SEGURIDAD ALIMENTARIA ===

31. TRABAJAN LA TIERRA

RESPUESTA	CANTIDAD	% TOTAL
SI	10	100.000
TOTAL	10	

TRABAJAN LA TIERRA SEXO

SEXO	CANTIDAD	PORCENTAJE
HOMBRES	10	100
MUJERES		0
TOTAL	10	

PERSONAS QUE TRABAJAN LA TIERRA

NUMERO	CANTIDAD	PORCENTAJE
1	10	100.000
TOTAL	10	

32. TIPO DE TENENCIA DE LA TIERRA

TIPO	CANTIDAD	PORCENTAJE
PROPIA PAGADA	5	7.813
PROPIA PAGANDO	1	1.563
ALQUILADA	1	1.563
PRESTADA	2	3.125
COMUNAL	1	1.563
NO TIENE	54	84.375
TOTAL	64	

TIPO DOMINIO

TIPO	CANTIDAD	PORCENTAJE
PLENO	5	100.000
TOTAL	5	

33. PRODUCEN ALIMENTOS EN LA FAMILIA

RESPUESTA	CANTIDAD	% TOTAL
SI	10	15.625
NO	54	84.375
TOTAL	64	

34. PRODUCEN PARA AUTOCONSUMO

RESPUESTA	CANTIDAD	% TOTAL
SI	10	100.000
TOTAL	10	

37. OBTIENE EXCEDENTES PARA LA VENTA

RESPUESTA	CANTIDAD	% TOTAL
SI	7	70.000
NO	3	30.000
TOTAL	10	

35. QUE SE SEMBRO Y CUANTO SE PRODUJO DURANTE EL AñO PASADO.

	MAIZ	FRIJOL	MAICILLO	CAFé	CAñA	OTRO
QUINTALES	119	14	0	114	0	0
TAREAS	120	32	0	93	0	0

36. ÁREA EN TAREAS CON SISTEMA DE RIEGO.

	GOTEO	ASPERSIóN	NINGUNO	OTRO
TAREAS	0	0	0	0

38. HUERTOS FAMILIARES

RESPUESTA	CANTIDAD
SI	0
NO	64
TOTAL	64

39. TIENEN ANIMALES DOMESTICOS

RESPUESTA	CANTIDAD
SI	28
NO	36
TOTAL	64

CANTIDAD DE ANIMALES DOMESTICOS

TIPO	CANTIDAD
AVES	306
BOVINO	1
CAPRINO	0
EQUINO	0
PORCINO	2
PISCICULTURA	0
APICULTURA	0
DOMéSTICOS	47

=== G. DATOS DE EDUCACIóN ===

NIVEL DE EDUCACIóN POR SEXO Y SI ESTUDIA

NIVEL E.	CANTIDAD	% TOTAL	CANT. HOMBRES	(%)	CANT. MUJERES	(%)	ESTUDIA	(%)	ESTUDIAN H	ESTUDIAN M	NO ESTUDIA	(%)	NO ESTUDIAN H	NO ESTUDIAN M
PE	13	10.400	7	9	6	11.11	8	12.903	5	3	5	7.937	2	3
1	18	14.400	9	12	9	16.67	13	20.968	6	7	5	7.937	3	2
2	14	11.200	11	15	3	5.56	11	17.742	9	2	3	4.762	2	1
3	15	12.000	12	16	3	5.56	6	9.677	4	2	9	14.286	8	1
4	19	15.200	10	14	9	16.67	10	16.129	6	4	9	14.286	4	5
5	12	9.600	5	7	7	12.96	3	4.839	0	3	9	14.286	5	4
6	28	22.400	11	15	17	31.48	5	8.065	2	3	23	36.508	9	14
B	6	4.800	6	8	0	0	6	9.677	6	0	0	0	0	0
TOTAL	125		71		54		62		38	24	63		33	30

EDUCACIóN POR RANGO DE EDAD Y SEXO

RANGO	CANTIDAD	% TOTAL	CANT. HOMBRES	PORCENTAJE	CANT. MUJERES	PORCENTAJE
2. DE 5 A 6 AñOS	13	10.400	8	11.27	5	9.26
3. DE 7 A 12 AñOS	37	29.600	22	30.99	15	27.78
4. DE 13 A 15 AñOS	9	7.200	6	8.45	3	5.56
5. DE 16 A 18 AñOS	1	0.800	0	0	1	1.85
6. DE 19 A 23 AñOS	2	1.600	2	2.82	0	0
TOTAL	62		38		24	

ESTUDIANTES FUERA DE EDAD PARA ESTUDIAR SEGUN EL GRADO

GRADO	CANTIDAD
2	1
3	2
4	2
5	4
6	1
7	2
8	2
TOTAL	14

=== H. DATOS FUERZA DE TRABAJO E INGRESOS ===

FUEZA DE INGRESOS POR RANGO DE EDAD

RANGO EDAD	CANTIDAD	% TOTAL	CANT. HOMBRES	%	CANT. MUJERES	%
C. DE 7 A 12 AñOS	21	10.769	12	11.65	9	9.78
D. DE 13 A 15 AñOS	19	9.744	14	13.59	5	5.43
E. DE 16 A 18 AñOS	14	7.179	6	5.83	8	8.7
F. DE 19 A 23 AñOS	27	13.846	13	12.62	14	15.22
G. DE 24 A 30 AñOS	31	15.897	14	13.59	17	18.48
H. DE 31 A 40 AñOS	29	14.872	16	15.53	13	14.13
I. DE 41 A 50 AñOS	26	13.333	12	11.65	14	15.22
J. DE 51 A 64 AñOS	15	7.692	7	6.8	8	8.7
K. DE 65 AñOS Y MAS	13	6.667	9	8.74	4	4.35
TOTAL	195		103		92	

RANGO DE INGRESOS (SIN REMESAS)

RANGO INGRESOS	CANTIDAD TOTAL	% DEL TOTAL	CANTIDAD HOMBRES	% HOMBRES	CANTIDAD MUJERES	% MUJERES
A. < 1000	6	7.692	5	7.69	1	7.69
B. 1001 - 2000	28	35.897	23	35.38	5	38.46
C. 2001 - 4000	42	53.846	36	55.38	6	46.15
D. 4001 - 8000	2	2.564	1	1.54	1	7.69
TOTAL	78		65		13	

P.42 OCUPACIONES	
RESPUESTA	CANTIDAD
EMPLEADOS	20
CUENTA PROPIA	44
NC	0
TOTAL	64

P.43 SECTORES DE EMPLEO	
RESPUESTA	CANTIDAD
COMERCIAL	0
INDUSTRIAL	0
SERVICIOS	20
NC	44
TOTAL	64

P.44 SECTORES DE CUENTA PROPIA	
RESPUESTA	CANTIDAD
PRIMARIO	44
SECUNDARIO	0
TERCIARIO	0
NC	20
TOTAL	64

P.45 GENERA EMPLEO EN EL SECTOR	
RESPUESTA	CANTIDAD
SI	0
NO	44
NC	20
TOTAL	64

P.46 CUANTO EMPLEO GENERA EL SECTOR	
RANGO	CANTIDAD
1 A 5	0
6 A 10	0
11 A 15	0
16 A 20	0
TOTAL	0

P.47 MIEMBROS DE ORGANIZACIONES	
RANGO	CANTIDAD
RESPUESTA	CANTIDAD
SI	0
NO	44
NC	20
TOTAL	64

49. PRESTAMOS EN LA FAMILIA

RESPUESTA	CANTIDAD	PORCENTAJE
NO	64	100
TOTAL	64	

PRESTAMO POR SEXO

SEXO	CANTIDAD	PORCENTAJE
TOTAL	0	

50. RECIBEN REMESAS

RESPUESTA	CANTIDAD	PORCENTAJE
NO	63	98.438
SI	1	1.563
TOTAL	64	

RANGO DE INGRESO POR REMESAS

RANGO DE INGRESO	CANTIDAD	PORCENTAJE
B. 1001 - 2000	1	100
TOTAL	1	

51. RANGO INGRESO FAMILIAR

RANGO DE INGRESO	CANTIDAD	PORCENTAJE
A. < 1000	6	9.375
B. 1001 - 2000	15	23.438
C. 2001 - 4000	32	50
D. 4001 - 8000	11	17.188
TOTAL	64	

52. INGRESO AJUSTA PARA...

TIEMPOS	CANTIDAD	PORCENTAJE
UN TIEMPO	46	71.875
DOS TIEMPOS	17	26.563
TRES TIEMPOS	1	1.563
TOTAL	64	

FUERZA DE TRABAJO POR SEXO

SEXO	CANTIDAD	PORCENTAJE
MASCULINO	103	52.821
FEMENINO	92	47.179
TOTAL	195	

FUERZA DE TRABAJO QUE TRABAJAN

RESPUESTA	CANTIDAD	PORCENTAJE
NO	117	60
SI	78	40
TOTAL	195	

FUERZA DE TRABAJO ESTADO CIVIL

ESTADO CIVIL	CANTIDAD	PORCENTAJE
SOLTERO	88	45.128
CASADO	36	18.462
DIVORSIADO	3	1.538
UNION LIBRE	68	34.872
TOTAL	195	

PERSONAS CON INGRESO POR GENERO

GENERO	CANTIDAD	PROMEDIO INGRESO	PORCENTAJE
HOMBRES	64	2389.06	83.117
MUJERES	13	2353.85	16.883
TOTAL	77		

FUERZA DE TRABAJO EMERGENTE

HOMBRES	MUJERES	TOTAL
		0

LISTADO DE PROFESIONES

PROFESION	CANTIDAD	PORCENTAJE
AMA DE CASA	74	37.949
JORNALERO	40	20.513
AGRICULTOR	37	18.974
ESTUDIANTE	24	12.308
NO TRABAJA	8	4.103
NO DEFINIDO	5	2.564
LABRADOR-AGRICULTOR	3	1.538
COMERCIANTE MENOR	1	0.513
MAESTRO PRIMARIA	1	0.513
AGRóNOMO	1	0.513
ALBAñIL	1	0.513
TOTAL	195	

LISTADO DE OCUPACIONES

OCUPACION	CANTIDAD	PORCENTAJE
AMA DE CASA	73	37.436
JORNALERO	39	20
AGRICULTOR	36	18.462
ESTUDIANTE	24	12.308
NO TRABAJA	8	4.103
NO DEFINIDO	5	2.564
AGRICULTOR	2	1.026
LABRADOR	2	1.026
JUBILADOS	1	0.513
COMERCIANTE MENOR	1	0.513
LABRADOR-AGRICULTOR	1	0.513
MAESTRO PRIMARIA	1	0.513
ALFARERO	1	0.513
ALBAñIL	1	0.513
TOTAL	195	

=== DATOS DE VIVIENDA ===

53. TIPO DE VIVIENDA

TIPO	CANTIDAD	PORCENTAJE
CASA	63	98.438
APARTAMENTO IDEPENDIENTE	0	0
LOCAL NO HABITACIONAL	0	0
CUARTO MESóN (CUARTERIA)	0	0
CASA IMPROVISADA	1	1.563
TOTAL	64	

54. TIPO DE TENENCIA

TIPO	CANTIDAD	PORCENTAJE
PROPIA PAGADA	52	81.25
PROPIA PAGANDO	1	1.563
ALQUILADA	2	3.125
PRESTADA	9	14.063
TOTAL	64	

DOMINIO

TIPO	CANTIDAD	PORCENTAJE
PLENO	46	71.875
ÚTIL	6	9.375
OCUPACIóN	0	0
POSESIóN	0	0
TOTAL	64	

SEXO PROPIETARIO

SEXO	CANTIDAD	PORCENTAJE
HOMBRE	42	65.625
MUJER	9	14.063
AMBOS	1	1.563
TOTAL	64	

55. PROBLEMAS DE LA VIVIENDA

PROBLEMA	CANTIDAD	PORCENTAJE
NO TIENE REPELLO	22	34.375
PISO DE TIERRA	30	46.875
FALTA DE CIELA FALSO	31	48.438
PROBLEMAS ESTRUCTURALES	18	28.125
TECHO EN MAL ESTADO	7	10.938
NINGUNO	12	18.75
TOTAL	64	

PROBLEMA DE REPELLO

LUGAR	CANTIDAD	PORCENTAJE
INTERNO	0	0
EXTERNO	0	0
AMBOS	22	34.375
TOTAL	64	

56. MATERIAL DE CONSTRUCCIóN

TIPO MATERIAL	CANTIDAD	PORCENTAJE
ADOBE	17	26.563
BLOQUE	5	7.813
BAHAREQUE	9	14.063
MADERA	32	50
DESPERDICIOS	1	1.563
LADRILLO	0	0
YUGUA	0	0
TOTAL	64	

57. MATERIAL TECHO

TIPO	CANTIDAD	PORCENTAJE
DESECHOS	1	1.563
PAJA O SIMILAR	0	0
TEJA DE BARRO	0	0
LáMINA METáLICA	63	98.438
LáMINA DE ASBESTO	0	0
CONCRETO (LOSA O TERRAZA)	0	0
TEJA AMERICANA (SHINGLE)	0	0
TOTAL	64	

58. MATERIAL DEL PISO

TIPO	CANTIDAD	PORCENTAJE
TIERRA	41	64.063
PLANCHA DE CEMENTO	18	28.125
MADERA RúSTICA	5	7.813
LADRILLO DE BARRO	0	0
GRANITO	0	0
CERáMICA	0	0
MOSAICO	0	0
TOTAL	64	

59. CONDICIóN DE LA VIVIENDA

CONDICIóN	CANTIDAD	PORCENTAJE
BUENA	2	3.125
REGULAR	48	75
MALA	14	21.875
TOTAL	64	

60. TIENE COCINA

RESPUESTA	CANTIDAD	PORCENTAJE
SI	64	100
NO	0	0
TOTAL	64	

61. UBICACIóN COCINA

LUGAR	CANTIDAD	PORCENTAJE
DENTRO DE LA VIVIENDA	63	98.438
FUERA DE LA VIVIENDA	1	1.563
EN EL CORREDOR	0	0
TOTAL	64	

REPORTE - FRECUENCIA SIMPLE

Fecha Inicio: 1969-12-31 | Fecha Final: 1969-12-31 | Departamento: 16 - SANTA BARBARA | Municipio: 1620 - SAN LUIS | Comunidad: 001 - Puerta del Naranjo /

62. QUE UTILIZA PARA COCINAR

TIPO	CANTIDAD	PORCENTAJE
ELECTRICIDAD		0
GAS VOLATIL (CHIMBO)		0
GAS KEROSEN		0
LEñA	64	100
ECO FOGON		0
TOTAL	64	

63. COMO CONSUME EL AGUA

TIPO	CANTIDAD	PORCENTAJE
NO TRATADA	58	90.625
BOTELLóN	1	1.563
FILTRADA	2	3.125
HERVIDA	3	4.688
CLORADA		0
TOTAL	64	

P.64 PIEZAS POR VIVIENDA

RANGO	CANTIDAD
B. UNA PIEZA	6
C. DOS PIEZAS	25
D. TRES PIEZAS	22
E. CUATRO O MAS	11
TOTAL	64

P.65 BAñOS POR VIVIENDA

RANGO	CANTIDAD
A. SIN BAñO	22
B. UN BAñO	42
TOTAL	64

P.66 DORMITORIOS POR VIVIENDA

RANGO	CANTIDAD
B. UN DORMINTORIO	42
C. DOS DORMITORIOS	16
D. TRES O MAS DORMITORIOS	6
TOTAL	64

P.67 PERSONAS POR DORMITORIO

RANGO	CANTIDAD
B. UNA PERSONA	4
C. DOS PERSONAS	18
D. TRES O MAS PERSONAS	42
TOTAL	64

P.68 FAMILIAS POR VIVIENDA

RANGO	CANTIDAD
A. NINGUNA	1
B. UNA FAMILIA	61
C. DOS FAMILIAS	2
TOTAL	64

69. EMIGRACIóN

RESPUESTA	CANTIDAD	PORCENTAJE
SI	5	7.813
NO	59	92.188
TOTAL	64	

RAZóN POR LA QUE EMIGRARóN

RAZONES	CANTIDAD	PORCENTAJE
ECONOMICAS	5	7.813
VIOLENCIA GENERALIZADA	0	0
REUNIFICACIóN FAMILIAR	0	0
TOTAL	64	

SANFRANCISCO

=== A. DATOS DEMOGRÁFICOS ===

12. DATOS DE LA FAMILIA

ORDEN	DESCRIPCIóN	CANTIDAD	%	HOMBRES	%	MUJERES	%	HOMBRES LEEN	%	MUJERES LEEN	%
1	MENORES DE 1 AñO	10	1.698	5	1.672	5	1.724	0	0.000	0	0.000
2	DE 1 A 4 AñOS	54	9.168	19	6.355	35	12.069	2	0.877	1	0.478
3	DE 5 A 6 AñOS	26	4.414	12	4.013	14	4.828	8	3.509	10	4.785
4	DE 7 A 12 AñOS	82	13.922	44	14.716	38	13.103	40	17.544	32	15.311
5	DE 13 A 15 AñOS	47	7.980	26	8.696	21	7.241	23	10.088	17	8.134
6	DE 16 A 18 AñOS	46	7.810	23	7.692	23	7.931	21	9.211	22	10.526
7	DE 19 A 23 AñOS	69	11.715	37	12.375	32	11.034	28	12.281	26	12.440
8	DE 24 A 30 AñOS	61	10.357	36	12.040	25	8.621	29	12.719	21	10.048
9	DE 31 A 40 AñOS	72	12.224	34	11.371	38	13.103	28	12.281	31	14.833
10	DE 41 A 50 AñOS	47	7.980	26	8.696	21	7.241	22	9.649	17	8.134
11	DE 51 A 64 AñOS	42	7.131	21	7.023	21	7.241	18	7.895	19	9.091
12	DE 65 AñOS Y MAS	33	5.603	16	5.351	17	5.862	9	3.947	13	6.220
TOTAL		589		299		290		228		209	

CANTIDAD DE PERSONAS POR EDAD Y SEXO

EDAD	CANTIDAD HOMBRES	CANTIDAD MUJERES
0	3	0
0	1	0
1	0	1
1	1	1
1	0	1
1	0	2
1	3	12
2	5	9
3	4	10
4	7	4
5	7	7
6	5	7
7	8	8
8	10	5
9	3	9
10	7	8
11	7	3
12	9	5
13	9	8

CANTIDAD DE PERSONAS POR EDAD Y SEXO

EDAD	CANTIDAD HOMBRES	CANTIDAD MUJERES
14	5	9
15	12	4
16	8	8
17	5	8
18	10	7
19	9	13
20	10	5
21	5	9
22	6	2
23	7	3
24	2	4
25	9	3
26	7	0
27	3	5
28	4	3
29	2	2
30	9	8
31	2	6
32	5	6
33	3	1
34	6	3
35	3	3
36	2	4
37	3	3
38	3	2
39	2	2
40	5	8
41	2	0
42	6	4
43	2	0
44	1	1
45	5	3
46	4	2
47	0	1
48	2	6

CANTIDAD DE PERSONAS POR EDAD Y SEXO

EDAD	CANTIDAD HOMBRES	CANTIDAD MUJERES
49	1	2
50	3	2
51	0	2
52	4	3
54	1	2
55	0	2
56	2	1
57	1	3
58	3	1
60	6	2
61	1	1
62	2	3
63	0	1
64	1	0
65	2	2
66	1	1
67	0	2
68	1	1
69	2	0
70	0	3
71	1	1
72	2	0
73	1	1
75	3	1
78	0	1
79	0	1
80	1	1
83	1	0
85	0	1
87	0	1
89	1	0
TOTAL	299	290
TOTAL PERSONAS	589	

CANTIDAD DE PERSONAS POR EDAD RANGOS DE 5 AÑOS

RANGO	CANTIDAD HOMBRES	CANTIDAD MUJERES	TOTAL
DE 0 A 4 AñOS	24	40	64

CANTIDAD DE PERSONAS POR EDAD RANGOS DE 5 AñOS

RANGO	CANTIDAD HOMBRES	CANTIDAD MUJERES	TOTAL
DE 5 A 9 AñOS	33	36	69
DE 10 A 14 AñOS	37	33	70
DE 15 A 19 AñOS	44	40	84
DE 20 A 24 AñOS	30	23	53
DE 25 A 29 AñOS	25	13	38
DE 30 A 34 AñOS	25	24	49
DE 35 A 39 AñOS	13	14	27
DE 40 A 44 AñOS	16	13	29
DE 45 A 49 AñOS	12	14	26
DE 50 A 54 AñOS	8	9	17
DE 50 A 54 AñOS	8	9	17
DE 55 A 59 AñOS	6	7	13
DE 60 A 64 AñOS	10	7	17
DE 65 A 69 AñOS	6	6	12
DE 70 A 74 AñOS	4	5	9
DE 75 A 79 AñOS	3	3	6
DE 80 A 84 AñOS	2	1	3
DE 85 A 89 AñOS	1	2	3
DE 90 A 94 AñOS	0	0	0
DE 95 A 99 AñOS	0	0	0
DE 100 A 104 AñOS	0	0	0
DE 105 A 109 AñOS	0	0	0
DE 110 A 114 AñOS	0	0	0
TOTAL	299	290	589

P.14 TOTAL MADRES SOLTERAS 15

P.15 TOTAL PADRES SOLTEROS 0

P.16 CANTIDAD DE NACIMIENTOS DURANTE EL AñO PASADO

TOTAL NIñOS	TOTAL NIñAS	TOTAL NACIMIENTOS	EDAD PROMEDIO MADRE
			0

=== B. DATOS DE SALUD ===

17. RANGO EDAD EMBARAZOS

RANGO	CANTIDAD
TOTAL	0

17. CANTIDAD DE MUJERES EMBARAZADAS

CANTIDAD
0

18. DONDE NACIO EL úLTIMO NIñO(A)

LUGAR	CANTIDAD
TOTAL	0

19. HUBO ALGUNA MUERTE MATERNA?

CUANDO	CANTIDAD
TOTAL	0

19. MUERTES DURANTE EL PARTO

RESPUESTA	CANTIDAD	%
SI	0	0
NO	145	100

20. PLANIFICA CON SU PAREJA

RESPUESTA	CANTIDAD	PORCENTAJE
SI	31	21.379
NO	114	78.621

21. QUE TIPO DE METODO UTILIZA

ORDEN	DESCRIPCIóN	CANTIDAD	PORCENTAJE
1	RITMO	0	0.000
2	DIU	1	3.226
3	PASTILLA	8	25.806
4	PRESERVATIVO	0	0.000
5	INYECCIóN	16	51.613
6	OPERACIóN	6	19.355
7	IMPLANTE	0	0.000
TOTAL		31	

QUIEN SE OPERO

RESPUESTA	CANTIDAD	%
HOMBRE	0	0
MUJER	6	100

23. SE MANIFESTARóN ENFERMEDADES

ORDEN	DESCRIPCIóN	T. MANIF	%	HOMBRES	%	MUJERES	%	PUBLICA	%	PRIVADA	%
1	INFECCIONES RESPIRATORIAS AGUDAS	108	81.203	50	84.746	58	78.378	106	82.171	0	0.000
2	DENGUE CLáSICO	1	0.752	0	0.000	1	1.351	1	0.775	0	0.000
3	PALUDISMO	0	0	0	0	0	0	0	0	0	0
4	DENGUE HEMORRáGICO	0	0	0	0	0	0	0	0	0	0
5	CHAGAS	0	0	0	0	0	0	0	0	0	0
6	ZIKA	0	0	0	0	0	0	0	0	0	0
7	CHICUNGUYA	5	3.759	2	3.390	3	4.054	5	3.876	0	0.000
8	HIPERTENSION ARTERIAL	6	4.511	2	3.390	4	5.405	5	3.876	0	0.000
9	DIáBETES	2	1.504	1	1.695	1	1.351	1	0.775	1	100.000
10	ASMA BRONQUIAL	6	4.511	1	1.695	5	6.757	6	4.651	0	0.000
11	EPILEPSIA	1	0.752	0	0.000	1	1.351	1	0.775	0	0.000
12	NEUMONIA	0	0	0	0	0	0	0	0	0	0
13	CONSUMO DE ALCOHOL	0	0	0	0	0	0	0	0	0	0
14	CONSUMO DE DROGAS	0	0	0	0	0	0	0	0	0	0
15	TUBERCULOSIS	0	0	0	0	0	0	0	0	0	0
16	CáNCER	0	0	0	0	0	0	0	0	0	0
17	DIARREAS	4	3.008	3	5.085	1	1.351	4	3.101	0	0.000
18	DE LA PIEL	0	0	0	0	0	0	0	0	0	0
19	DISCAPACIDAD	0	0	0	0	0	0	0	0	0	0
TOTAL		133		59		74		129		1	

=== C. SEGURIDAD ===

19. MUERTES DURANTE EL PARTO

RESPUESTA	CANTIDAD	%
SI	0	0
NO	145	100

20. PLANIFICA CON SU PAREJA

RESPUESTA	CANTIDAD	PORCENTAJE
SI	31	21.379
NO	114	78.621

21. QUE TIPO DE METODO UTILIZA

ORDEN	DESCRIPCIóN	CANTIDAD	PORCENTAJE
1	RITMO	0	0.000
2	DIU	1	3.226
3	PASTILLA	8	25.806
4	PRESERVATIVO	0	0.000
5	INYECCIóN	16	51.613
6	OPERACIóN	6	19.355
7	IMPLANTE	0	0.000
TOTAL		31	

QUIEN SE OPERO

RESPUESTA	CANTIDAD	%
HOMBRE	0	0
MUJER	6	100

23. SE MANIFESTARóN ENFERMEDADES

ORDEN	DESCRIPCIóN	T. MANIF	%	HOMBRES	%	MUJERES	%	PUBLICA	%	PRIVADA	%
1	INFECCIONES RESPIRATORIAS AGUDAS	108	81.203	50	84.746	58	78.378	106	82.171	0	0.000
2	DENGUE CLáSICO	1	0.752	0	0.000	1	1.351	1	0.775	0	0.000
3	PALUDISMO	0	0	0	0	0	0	0	0	0	0
4	DENGUE HEMORRáGICO	0	0	0	0	0	0	0	0	0	0
5	CHAGAS	0	0	0	0	0	0	0	0	0	0
6	ZIKA	0	0	0	0	0	0	0	0	0	0
7	CHICUNGUYA	5	3.759	2	3.390	3	4.054	5	3.876	0	0.000
8	HIPERTENSION ARTERIAL	6	4.511	2	3.390	4	5.405	5	3.876	0	0.000
9	DIáBETES	2	1.504	1	1.695	1	1.351	1	0.775	1	100.000
10	ASMA BRONQUIAL	6	4.511	1	1.695	5	6.757	6	4.651	0	0.000
11	EPILEPSIA	1	0.752	0	0.000	1	1.351	1	0.775	0	0.000
12	NEUMONIA	0	0	0	0	0	0	0	0	0	0
13	CONSUMO DE ALCOHOL	0	0	0	0	0	0	0	0	0	0
14	CONSUMO DE DROGAS	0	0	0	0	0	0	0	0	0	0
15	TUBERCULOSIS	0	0	0	0	0	0	0	0	0	0
16	CáNCER	0	0	0	0	0	0	0	0	0	0
17	DIARREAS	4	3.008	3	5.085	1	1.351	4	3.101	0	0.000
18	DE LA PIEL	0	0	0	0	0	0	0	0	0	0
19	DISCAPACIDAD	0	0	0	0	0	0	0	0	0	0
TOTAL		133		59		74		129		1	

=== C. SEGURIDAD ===

DIAS DE LA SEMANA QUE RECIBEN EL SERVICIO

DIAS	POZO P.	%	POZO C.	%	AGUA RIO	%	ACUED.	%	LLAVE P.	%	RESER.	%	RECOL.	%	ASEO C.	%
0	4	1.084	4	80.000	0		61	48.800	0	0.000	0		0	0.000	2	100.000
4	0	0.000	0	0.000	0		2	1.600	0	0.000	0		0	0.000	0	0.000
7	3	0.813	1	20.000	0		62	49.600	1	100.000	0		1	100.000	0	0.000
TOTAL	7		5		0		125		1		0		1		2	

=== F. SEGURIDAD ALIMENTARIA ===

31. TRABAJAN LA TIERRA

RESPUESTA	CANTIDAD	% TOTAL
SI	34	100.000
TOTAL	34	

TRABAJAN LA TIERRA SEXO

SEXO	CANTIDAD	PORCENTAJE
HOMBRES	39	97.5
MUJERES	1	2.5
TOTAL	40	

PERSONAS QUE TRABAJAN LA TIERRA

NUMERO	CANTIDAD	PORCENTAJE
1	29	85.294
2	4	11.765
3	1	2.941
TOTAL	40	

32. TIPO DE TENENCIA DE LA TIERRA

TIPO	CANTIDAD	PORCENTAJE
PROPIA PAGADA	19	12.752
ALQUILADA	2	1.342
PRESTADA	2	1.342
COMUNAL	16	10.738
NO TIENE	110	73.826
TOTAL	149	

TIPO DOMINIO

TIPO	CANTIDAD	PORCENTAJE
PLENO	19	100.000
TOTAL	19	

33. PRODUCEN ALIMENTOS EN LA FAMILIA

RESPUESTA	CANTIDAD	% TOTAL
SI	38	25.503
NO	111	74.497
TOTAL	149	

34. PRODUCEN PARA AUTOCONSUMO

RESPUESTA	CANTIDAD	% TOTAL
SI	38	100.000
TOTAL	38	

37. OBTIENE EXCEDENTES PARA LA VENTA

RESPUESTA	CANTIDAD	% TOTAL
SI	18	47.368
NO	20	52.632
TOTAL	38	

35. QUE SE SEMBRO Y CUANTO SE PRODUJO DURANTE EL AñO PASADO.

	MAIZ	FRIJOL	MAICILLO	CAFé	CAñA	OTRO
QUINTALES	813	180	0	271	0	0
TAREAS	594	183	0	324	0	0

36. ÁREA EN TAREAS CON SISTEMA DE RIEGO.

	GOTEO	ASPERSIóN	NINGUNO	OTRO
TAREAS	0	0	0	0

38. HUERTOS FAMILIARES

RESPUESTA	CANTIDAD
SI	5
NO	144
TOTAL	149

39. TIENEN ANIMALES DOMESTICOS

RESPUESTA	CANTIDAD
SI	89
NO	60
TOTAL	149

CANTIDAD DE ANIMALES DOMESTICOS

TIPO	CANTIDAD
AVES	1083
BOVINO	26
CAPRINO	2
EQUINO	32
PORCINO	31
PISCICULTURA	150
APICULTURA	0
DOMéSTICOS	168

=== G. DATOS DE EDUCACIóN ===

NIVEL DE EDUCACIóN POR SEXO Y SI ESTUDIA

NIVEL E.	CANTIDAD	% TOTAL	CANT. HOMBRES	(%)	CANT. MUJERES	(%)	ESTUDIA	(%)	ESTUDIAN H	ESTUDIAN M	NO ESTUDIA	(%)	NO ESTUDIAN H	NO ESTUDIAN M
PE	18	6.667	9	6	9	7.03	13	12.621	5	8	5	2.994	4	1
1	22	8.148	10	7	12	9.38	12	11.65	6	6	10	5.988	4	6
2	28	10.370	15	10	13	10.16	15	14.563	9	6	13	7.784	6	7
3	26	9.630	16	11	10	7.81	9	8.738	5	4	17	10.18	11	6
4	30	11.111	17	11	13	10.16	15	14.563	9	6	15	8.982	8	7
5	24	8.889	9	6	15	11.72	4	3.883	2	2	20	11.976	7	13
6	71	26.296	41	28	30	23.44	14	13.592	9	5	57	34.132	32	25
B	40	14.815	21	14	19	14.84	16	15.534	7	9	24	14.371	14	10
D	10	3.704	4	2	6	4.69	4	3.883	1	3	6	3.593	3	3
U	1	0.370	0	0	1	0.78	1	0.971	0	1	0	0	0	0
TOTAL	270		142		128		103		53	50	167		89	78

EDUCACIóN POR RANGO DE EDAD Y SEXO

RANGO	CANTIDAD	% TOTAL	CANT. HOMBRES	PORCENTAJE	CANT. MUJERES	PORCENTAJE
2. DE 5 A 6 AñOS	19	7.037	7	4.93	12	9.38
3. DE 7 A 12 AñOS	57	21.111	35	24.65	22	17.19
4. DE 13 A 15 AñOS	15	5.556	6	4.23	9	7.03
5. DE 16 A 18 AñOS	4	1.481	1	0.7	3	2.34
6. DE 19 A 23 AñOS	8	2.963	4	2.82	4	3.13
TOTAL	103		53		50	

GRADO	CANTIDAD
3	2
4	1
6	1
7	2
8	8
9	2
10	1
TOTAL	17

=== H. DATOS FUERZA DE TRABAJO E INGRESOS ===

FUEZA DE INGRESOS POR RANGO DE EDAD

RANGO EDAD	CANTIDAD	% TOTAL	CANT. HOMBRES	%	CANT. MUJERES	%
C. DE 7 A 12 AñOS	39	8.553	23	9.5	16	7.48
D. DE 13 A 15 AñOS	47	10.307	26	10.74	21	9.81
E. DE 16 A 18 AñOS	46	10.088	23	9.5	23	10.75
F. DE 19 A 23 AñOS	69	15.132	37	15.29	32	14.95
G. DE 24 A 30 AñOS	61	13.377	36	14.88	25	11.68
H. DE 31 A 40 AñOS	72	15.789	34	14.05	38	17.76
I. DE 41 A 50 AñOS	47	10.307	26	10.74	21	9.81
J. DE 51 A 64 AñOS	42	9.211	21	8.68	21	9.81
K. DE 65 AñOS Y MAS	33	7.237	16	6.61	17	7.94
TOTAL	456		242		214	

RANGO DE INGRESOS (SIN REMESAS)

RANGO INGRESOS	CANTIDAD TOTAL	% DEL TOTAL	CANTIDAD HOMBRES	% HOMBRES	CANTIDAD MUJERES	% MUJERES
A. < 1000	77	36.667	68	35.6	9	47.37
B. 1001 - 2000	77	36.667	70	36.65	7	36.84
C. 2001 - 4000	50	23.810	50	26.18	0	0
D. 4001 - 8000	3	1.429	1	0.52	2	10.53
E. 8001 - 12000	2	0.952	1	0.52	1	5.26
F. 12001 - 20000	1	0.476	1	0.52	0	0
TOTAL	210		191		19	

P.42 OCUPACIONES	
RESPUESTA	CANTIDAD
EMPLEADOS	89
CUENTA PROPIA	57
NC	0
TOTAL	146

P.43 SECTORES DE EMPLEO	
RESPUESTA	CANTIDAD
COMERCIAL	0
INDUSTRIAL	0
SERVICIOS	89
NC	57
TOTAL	146

P.44 SECTORES DE CUENTA PROPIA	
RESPUESTA	CANTIDAD
PRIMARIO	57
SECUNDARIO	0
TERCIARIO	0
NC	89
TOTAL	146

P.45 GENERA EMPLEO EN EL SECTOR	
RESPUESTA	CANTIDAD
SI	0
NO	57
NC	89
TOTAL	146

P.46 CUANTO EMPLEO GENERA EL SECTOR	
RANGO	CANTIDAD
1 A 5	0
6 A 10	0
11 A 15	0
16 A 20	0
TOTAL	0

P.47 MIEMBROS DE ORGANIZACIONES	
RANGO	CANTIDAD
RESPUESTA	CANTIDAD
SI	0
NO	57
NC	89
TOTAL	146

49. PRESTAMOS EN LA FAMILIA

RESPUESTA	CANTIDAD	PORCENTAJE
SI	4	2.74
NO	142	97.26
TOTAL	146	

PRESTAMO POR SEXO

SEXO	CANTIDAD	PORCENTAJE
H	4	100
TOTAL	4	

50. RECIBEN REMESAS

RESPUESTA	CANTIDAD	PORCENTAJE
NO	139	95.205
SI	7	4.795
TOTAL	146	

RANGO DE INGRESO POR REMESAS

RANGO DE INGRESO	CANTIDAD	PORCENTAJE
A. 0.01 - 1000.00	4	57.143
B. 1001 - 2000	3	42.857
TOTAL	7	

51. RANGO INGRESO FAMILIAR

RANGO DE INGRESO	CANTIDAD	PORCENTAJE
A. < 1000	35	23.973
B. 1001 - 2000	40	27.397
C. 2001 - 4000	53	36.301
D. 4001 - 8000	13	8.904
E. 8001 - 12000	2	1.37
F. 12001 - 20000	2	1.37
G. 20001 - 30000	1	0.685
TOTAL	146	

52. INGRESO AJUSTA PARA...

TIEMPOS	CANTIDAD	PORCENTAJE
UN TIEMPO	122	83.562
DOS TIEMPOS	24	16.438
TOTAL	146	

FUERZA DE TRABAJO POR SEXO

SEXO	CANTIDAD	PORCENTAJE
MASCULINO	242	53.07
FEMENINO	214	46.93
TOTAL	456	

FUERZA DE TRABAJO QUE TRABAJAN

RESPUESTA	CANTIDAD	PORCENTAJE
NO	246	53.947
SI	210	46.053
TOTAL	456	

FUERZA DE TRABAJO ESTADO CIVIL

ESTADO CIVIL	CANTIDAD	PORCENTAJE
SOLTERO	223	48.904
CASADO	80	17.544
DIVORSIADO	7	1.535
UNION LIBRE	146	32.018
TOTAL	456	

PERSONAS CON INGRESO POR GENERO

GENERO	CANTIDAD	PROMEDIO INGRESO	PORCENTAJE
HOMBRES	191	1895.08	90.952
MUJERES	19	2382.11	9.048
TOTAL	210		

FUERZA DE TRABAJO EMERGENTE

HOMBRES	MUJERES	TOTAL
1	1	2

LISTADO DE PROFESIONES

PROFESION	CANTIDAD	PORCENTAJE
AMA DE CASA	173	37.939
AGRICULTOR	132	28.947
JORNALERO	58	12.719
ESTUDIANTE	53	11.623
NO TRABAJA	24	5.263
MAESTRO PREESCOLAR	4	0.877
NO DEFINIDO	3	0.658
LABRADOR-AGRICULTOR	3	0.658
COMERCIANTE MENOR	1	0.219
OFICIOS DOMéSTICOS	1	0.219
DISCAPACITADO	1	0.219
ENFERMERA	1	0.219
ALBAñIL	1	0.219
MOTORISTA	1	0.219
TOTAL	456	

LISTADO DE OCUPACIONES

OCUPACION	CANTIDAD	PORCENTAJE
AMA DE CASA	171	37.5
AGRICULTOR	99	21.711
JORNALERO	60	13.158
ESTUDIANTE	53	11.623

AGRICULTOR	31	6.798
NO TRABAJA	24	5.263
MAESTRO PREESCOLAR	4	0.877
NO DEFINIDO	3	0.658
LABRADOR	3	0.658
APICULTOR	2	0.439
COMERCIANTE MENOR	1	0.219
OFICIOS DOMéSTICOS	1	0.219
DISCAPACITADO	1	0.219
ENFERMERA	1	0.219
ALBAñIL	1	0.219
MOTORISTA	1	0.219
TOTAL	456	

=== DATOS DE VIVIENDA ===

53. TIPO DE VIVIENDA

TIPO	CANTIDAD	PORCENTAJE
CASA	145	100
APARTAMENTO IDEPENDIENTE	0	0
LOCAL NO HABITACIONAL	0	0
CUARTO MESóN (CUARTERIA)	0	0
CASA IMPROVISADA	0	0
TOTAL	145	

54. TIPO DE TENENCIA

TIPO	CANTIDAD	PORCENTAJE
PROPIA PAGADA	130	89.655
PROPIA PAGANDO	0	0
ALQUILADA	5	3.448
PRESTADA	10	6.897
TOTAL	145	

DOMINIO

TIPO	CANTIDAD	PORCENTAJE
PLENO	125	86.207
ÚTIL	5	3.448
OCUPACIóN	0	0
POSESIóN	0	0
TOTAL	145	

SEXO PROPIETARIO

SEXO	CANTIDAD	PORCENTAJE
HOMBRE	95	65.517
MUJER	24	16.552
AMBOS	11	7.586
TOTAL	145	

55. PROBLEMAS DE LA VIVIENDA

PROBLEMA	CANTIDAD	PORCENTAJE
NO TIENE REPELLO	67	46.207
PISO DE TIERRA	59	40.69
FALTA DE CIELA FALSO	78	53.793
PROBLEMAS ESTRUCTURALES	38	26.207
TECHO EN MAL ESTADO	39	26.897
NINGUNO	23	15.862
TOTAL	145	

PROBLEMA DE REPELLO

LUGAR	CANTIDAD	PORCENTAJE
INTERNO	2	1.379
EXTERNO	8	5.517
AMBOS	57	39.31
TOTAL	145	

Fecha Inicio: 1969-12-31 Fecha Final: 1969-12-31 Departamento: 16 - SANTA BARBARA Municipio: 1620 - SAN LUIS Comunidad: 001 - SAN FRANCISCO /

56. MATERIAL DE CONSTRUCCIóN

TIPO MATERIAL	CANTIDAD	PORCENTAJE
ADOBE	104	71.724
BLOQUE	15	10.345
BAHAREQUE	7	4.828
MADERA	18	12.414
DESPERDICIOS	1	0.69
LADRILLO	0	0
YUGUA	0	0
TOTAL	145	

57. MATERIAL TECHO

TIPO	CANTIDAD	PORCENTAJE
DESECHOS	0	0
PAJA O SIMILAR	0	0
TEJA DE BARRO	1	0.69
LáMINA METáLICA	143	98.621
LáMINA DE ASBESTO	1	0.69
CONCRETO (LOSA O TERRAZA)	0	0
TEJA AMERICANA (SHINGLE)	0	0
TOTAL	145	

58. MATERIAL DEL PISO

TIPO	CANTIDAD	PORCENTAJE
TIERRA	63	43.448
PLANCHA DE CEMENTO	77	53.103
MADERA RúSTICA	3	2.069
LADRILLO DE BARRO	0	0
GRANITO	0	0
CERáMICA	2	1.379
MOSAICO	0	0
TOTAL	145	

59. CONDICIóN DE LA VIVIENDA

CONDICIóN	CANTIDAD	PORCENTAJE
BUENA	9	6.207
REGULAR	104	71.724
MALA	32	22.069
TOTAL	145	

60. TIENE COCINA

RESPUESTA	CANTIDAD	PORCENTAJE
SI	143	98.621
NO	2	1.379
TOTAL	145	

61. UBICACIóN COCINA

LUGAR	CANTIDAD	PORCENTAJE
DENTRO DE LA VIVIENDA	136	93.793
FUERA DE LA VIVIENDA	5	3.448
EN EL CORREDOR	2	1.379
TOTAL	145	

62. QUE UTILIZA PARA COCINAR

TIPO	CANTIDAD	PORCENTAJE
ELECTRICIDAD	1	0.69
GAS VOLATIL (CHIMBO)		0
GAS KEROSEN		0
LEñA	144	99.31
ECO FOGON		0
TOTAL	145	

63. COMO CONSUME EL AGUA

TIPO	CANTIDAD	PORCENTAJE
NO TRATADA	117	81.25
BOTELLóN	7	4.861
FILTRADA	2	1.389
HERVIDA	15	10.417
CLORADA	3	2.083
TOTAL	144	

P.64 PIEZAS POR VIVIENDA

RANGO	CANTIDAD
B. UNA PIEZA	9
C. DOS PIEZAS	28
D. TRES PIEZAS	44
E. CUATRO O MAS	64
TOTAL	145

P.65 BAñOS POR VIVIENDA

RANGO	CANTIDAD
A. SIN BAñO	45
B. UN BAñO	99
C. DOS BAñOS	1
TOTAL	145

P.66 DORMITORIOS POR VIVIENDA

RANGO	CANTIDAD
B. UN DORMINTORIO	74
C. DOS DORMITORIOS	66
D. TRES O MAS DORMITORIOS	5
TOTAL	145

P.67 PERSONAS POR DORMITORIO

RANGO	CANTIDAD
B. UNA PERSONA	19
C. DOS PERSONAS	53
D. TRES O MAS PERSONAS	73
TOTAL	145

REPORTE - FRECUENCIA SIMPLE

Fecha Inicio: 1969-12-31 | Fecha Final: 1969-12-31 | Departamento: 16 - SANTA BARBARA | Municipio: 1620 - SAN LUIS | Comunidad: 001 - SAN FRANCISCO /

P.68 FAMILIAS POR VIVIENDA

RANGO	CANTIDAD
A. NINGUNA	1
B. UNA FAMILIA	134
C. DOS FAMILIAS	9
D. TRES O MAS FAMILIAS	1
TOTAL	145

69. EMIGRACIóN

RESPUESTA	CANTIDAD	PORCENTAJE
SI	14	9.655
NO	131	90.345
TOTAL	145	

RAZóN POR LA QUE EMIGRARóN

RAZONES	CANTIDAD	PORCENTAJE
ECONOMICAS	14	9.655
VIOLENCIA GENERALIZADA	0	0
REUNIFICACIóN FAMILIAR	0	0
TOTAL	145	

REPORTE - FRECUENCIA SIMPLE

Fecha Inicio: **Fecha Final:** **Departamento: 16 - SANTA BARBARA** **Municipio: 1620 - SAN LUIS**
Comunidad: 009 - TABANCAS /

=== A. DATOS DEMOGRÁFICOS ===

12. Datos de la Familia

Orden	Descripción	Cantidad	%	Hombres	%	Mujeres	%	Hombres Leen	%	Mujeres Leen	%	Hombres no Leen	%	Mujeres no Leen	%
1	Menores de 1 año	0	0	0	0	0	0								
2	De 1 a 4 años	2	6.06	1	6.25	1	5.88								
3	De 5 a 6 años	1	3.03	0	0.00	1	5.88	0	0.00	1	6.25	0	0.00	0	0.00
4	De 7 a 12 años	6	18.18	2	12.50	4	23.53	2	13.33	4	25.00	0	0.00	0	0.00
5	De 13 a 15 años	1	3.03	1	6.25	0	0.00	1	6.67	0	0.00	0	0.00	0	0.00
6	De 16 a 18 años	0	0	0	0	0	0	0	0	0	0	0	0	0	0
7	De 19 a 23 años	3	9.09	2	12.50	1	5.88	2	13.33	1	6.25	0	0.00	0	0.00
8	De 24 a 30 años	2	6.06	0	0.00	2	11.76	0	0.00	2	12.50	0	0.00	0	0.00
9	De 31 a 40 años	7	21.21	5	31.25	2	11.76	5	33.33	2	12.50	0	0.00	0	0.00
10	De 41 a 50 años	3	9.09	2	12.50	1	5.88	2	13.33	1	6.25	0	0.00	0	0.00
11	De 51 a 64 años	4	12.12	1	6.25	3	17.65	1	6.67	3	18.75	0	0.00	0	0.00
12	De 65 años y mas	4	12.12	2	12.50	2	11.76	2	13.33	2	12.50	0	0.00	0	0.00
Total		33		16		17		15		16		0		0	

P.12.1 Analfabetismo por rangos de edad

Orden	Descripción	Cantidad	%
4	De 7 a 12 años	0	
5	De 13 a 15 años	0	
6	De 16 a 18 años	0	
7	De 19 a 23 años	0	
8	De 24 a 30 años	0	
9	De 31 a 40 años	0	
10	De 41 a 50 años	0	
11	De 51 a 64 años	0	
12	De 65 años y mas	0	
Total		0	

P.12.2 Cantidad de personas por edad y sexo

Edad	Cantidad Hombres	Cantidad Mujeres	Total
3	1	0	1

REPORTE - FRECUENCIA SIMPLE

Fecha Inicio: **Fecha Final:** **Departamento: 16 - SANTA BARBARA** **Municipio: 1620 - SAN LUIS**
Comunidad: 009 - TABANCAS /

P.12.2 Cantidad de personas por edad y sexo

Edad	Cantidad Hombres	Cantidad Mujeres	Total
4	0	1	1
5	0	1	1
7	1	1	2
8	0	1	1
9	1	0	1
10	0	1	1
12	0	1	1
15	1	0	1
19	0	1	1
21	1	0	1
23	1	0	1
25	0	1	1
32	0	1	1
33	1	0	1
34	0	1	1
36	1	0	1
38	1	0	1
40	1	0	1
42	1	0	1
44	0	1	1
46	1	0	1
57	0	1	1
58	0	1	1
61	1	0	1
63	0	1	1
65	0	1	1
69	1	0	1
70	0	1	1
72	1	0	1
Total	15	16	31

REPORTE - FRECUENCIA SIMPLE

Fecha Inicio: **Fecha Final:** **Departamento: 16 - SANTA BARBARA** **Municipio: 1620 - SAN LUIS**
Comunidad: 009 - TABANCAS /

P.13 Cantidad de personas por edad rangos de 5 años

Rango	Cantidad Hombres	Cantidad Mujeres	Total
De 0 a 4 años	1	1	2
De 5 a 9 años	2	3	5
De 10 a 14 años	0	2	2
De 15 a 19 años	1	1	2
De 20 a 24 años	2	0	2
De 25 a 29 años	0	1	1
De 30 a 34 años	1	2	3
De 35 a 39 años	2	0	2
De 40 a 44 años	2	1	3
De 45 a 49 años	1	0	1
De 50 a 54 años	0	0	0
De 50 a 54 años	0	0	0
De 55 a 59 años	0	2	2
De 60 a 64 años	1	1	2
De 65 a 69 años	1	1	2
De 70 a 74 años	1	1	2
De 75 a 79 años	0	0	0
De 80 a 84 años	0	0	0
De 85 a 89 años	0	0	0
De 90 a 94 años	0	0	0
De 95 a 99 años	0	0	0
De 100 a 104 años	0	0	0
De 105 a 109 años	0	0	0
De 110 a 114 años	0	0	0
Total	15	16	31

P.14 Total madres solteras 1
P.15 Total padres solteros 0

P.16 Cantidad de nacimientos durante el año pasado

Total Niños	Total Niñas	Total Nacimientos	Edad Promedio Madre
			0

REPORTE - FRECUENCIA SIMPLE

Fecha Inicio: **Fecha Final:** **Departamento: 16 - SANTA BARBARA** **Municipio: 1620 - SAN LUIS**
Comunidad: 009 - TABANCAS /

=== B. DATOS DE SALUD ===

P.17 Rango edad embarazos

Rango	Cantidad	%
Total	0	

P.17.1 Cantidad de embarazadas

Cantidad
0

P.18 Donde nacio el último niño(a)

Lugar	Cantidad	%
Total	0	

19. Hubo alguna muerte materna?

Cuando	Cantidad
Total	0

P.19.1 Muertes durante el parto

Respuesta	Cantidad	%
Si	0	0
No	8	100
Total	8	

P.20 Planifica con su pareja

Respuesta	Cantidad	%
Si	1	12.5
No	7	87.5
Total	8	

P.21 Que tipo de metodo utiliza

Orden	Descripción	Cantidad	%
1	Ritmo	0	0
2	DIU	0	0
3	Pastilla	1	100
4	Preservativo	0	0
5	Inyección	0	0
6	Operación	0	0
7	Implante	0	0
Total		1	

P.21.1 Quien se opero

Respuesta	Cantidad	%
Hombre		
Mujer		
Total	0	

P.22 Muertes de niños(a) menores de 5 años

Respuesta	Cantidad	%
Niños		
Niñas		
Total		

P.23 Se manifestarón enfermedades

Orden	Descripción	T. Manif	%	Hombres	%	Mujeres	%	Publica	%	Privada	%
1	Infecciones respiratorias agudas	0	0	0	0	0	0	0	0	0	0
2	Dengue Clásico	0	0	0	0	0	0	0	0	0	0
3	Paludismo	0	0	0	0	0	0	0	0	0	0
4	Dengue hemorrágico	0	0	0	0	0	0	0	0	0	0
5	Chagas	0	0	0	0	0	0	0	0	0	0
6	ZIKA	0	0	0	0	0	0	0	0	0	0
7	Chicunguya	0	0	0	0	0	0	0	0	0	0
8	Hipertension Arterial	0	0	0	0	0	0	0	0	0	0
9	Diábetes	0	0	0	0	0	0	0	0	0	0
10	Asma bronquial	0	0	0	0	0	0	0	0	0	0
11	Epilepsia	0	0	0	0	0	0	0	0	0	0
12	Neumonia	0	0	0	0	0	0	0	0	0	0

REPORTE - FRECUENCIA SIMPLE

Fecha Inicio: **Fecha Final:** **Departamento: 16 - SANTA BARBARA** **Municipio: 1620 - SAN LUIS**
Comunidad: 009 - TABANCAS /

P.23 Se manifestarón enfermedades

Orden	Descripción	T. Manif	%	Hombres	%	Mujeres	%	Publica	%	Privada	%
13	Consumo de alcohol	0	0	0	0	0	0	0	0	0	0
14	Consumo de drogas	0	0	0	0	0	0	0	0	0	0
15	Tuberculosis	0	0	0	0	0	0	0	0	0	0
16	Cáncer	0	0	0	0	0	0	0	0	0	0
17	Diarreas	0	0	0	0	0	0	0	0	0	0
18	De la piel	0	0	0	0	0	0	0	0	0	0
19	Discapacidad	0	0	0	0	0	0	0	0	0	0
Total		0		0		0		0		0	

P.24 Personas Vacunadas

Orden	Rango	T. Personas	% Total	Hombres	%	Mujeres	%	Con Vacuna	%	Sin Vacuna	%
1	Menores de 9 años	7	21.21	3	18.75	4	23.53	7	21.21	0	0
2	De 10 a 19 años	4	12.12	1	6.25	3	17.65	4	12.12	0	0
3	De 20 a 64 años	18	54.55	10	62.5	8	47.06	18	54.55	0	0
4	De 65 años y mas	4	12.12	2	12.5	2	11.76	4	12.12	0	0
Total		33		16		17		33		0	

REPORTE - FRECUENCIA SIMPLE

Fecha Inicio: **Fecha Final:** **Departamento: 16 - SANTA BARBARA** **Municipio: 1620 - SAN LUIS**
Comunidad: 009 - TABANCAS /

=== C. Seguridad ===

P.25 Casos de violencia

Respuesta	Cantidad	%	Num. Casos
NO	8	100	0
Total	8		

P.26 Victima de violencia

Respuesta	Cantidad	%	Num. Casos
NO	8	100	0
Total	8		

P.27 Que tan seguro estan

Respuesta	Cantidad	%
Estan seguros	8	100
Total	8	

P.28 y 29 Participación

Pregunta	Cantidad	%
Cantidad de Hombres	0	
Cantidad de Mujeres	0	
Total	0	

P.27.1 Motivos de inseguridad

Orden	Robos	Maras	Drogras	Cantinas	Riñas	Violaciones
1	0	0	0	0	0	0
2	0	0	0	0	0	0
3	0	0	0	0	0	0
4	0	0	0	0	0	0
5	0	0	0	0	0	0
6	0	0	0	0	0	0

Participaciones y Expectativas

Rango de miembros	Cantidad
Total	0

REPORTE - FRECUENCIA SIMPLE

Fecha Inicio: **Fecha Final:** **Departamento: 16 - SANTA BARBARA** **Municipio: 1620 - SAN LUIS**
Comunidad: 009 - TABANCAS /

=== E. Datos Servicios Publicos ===

P.30 Servicios públicos que reciben

								Porcentajes								
No.	Servicio	Total	Reciben Si	%	Reciben No	%	-	Bueno	Regular	Malo	ND	-	% B	% R	% M	% ND
1	Agua de pozo propio	8	2	25	6	75		1			1		50	0	0	50
2	Agua domiciliar de pozo comunal	8	1	12.5	7	87.5					1		0	0	0	100
3	Acarrea agua de rio o quebrada	8	0	0	8	100										
4	Agua domiciliar por acueducto	8	5	62.5	3	37.5					5		0	0	0	100
5	Agua llave pública / fuente	8	0	0	8	100					0					
6	Reservorio de agua lluvia	8	0	0	8	100					0					
7	Inodoro o servicio sanitario	8	0	0	8	100					0					
8	Letrina de fosa simple	8	4	50	4	50					4		0	0	0	100
9	Letrina de fosa séptica	8	2	25	6	75					2		0	0	0	100
10	Usa letrina	8	4	50	4	50										
11	Recolección de basura	8	0	0	8	100										
12	Aseo de calles	8	0	0	8	100										
13	Energía eléctrica domiciliar	8	0	0	8	100					0					
14	Teléfono (HONDUTEL)	8	0	0	8	100										
15	Teléfono (Celular móvil o fijo)	8	0	0	8	100										
16	Alumbrado público	8	0	0	8	100					0					
17	Mantenimiento de calles	8	0	0	8	100					0					

Disposición de escretas: Total: 6 - Porcentaje: 75

P.30.1 Dias de la semana que reciben el servicio

Dias	Pozo P.	%	Pozo C.	%	Agua Rio	%	Acued.	%	LLave P.	%	Reser.	%	Recol.	%	Aseo C.	%
0	1	0.26	1	100	0	0	5	100	0	0	0	0	0	0	0	0
7	1	0.26	0	0	0	0	0	0	0	0	0	0	0	0	0	0
Total	2		1		0		5		0		0		0		0	

REPORTE - FRECUENCIA SIMPLE

Fecha Inicio: **Fecha Final:** **Departamento: 16 - SANTA BARBARA** **Municipio: 1620 - SAN LUIS**
Comunidad: 009 - TABANCAS /

=== F. Seguridad Alimentaria ===

P.31 Trabajan la tierra

Respuesta	Cantidad	%
SI	1	12.5
NO	7	87.5
Total	8	

P.31.1 Trabajan la tierra sexo

Sexo	Cantidad	%
Hombres	1	100
Mujeres		0
Total	1	

P.31.2 Personas que trabajan la tierra

Numero	Cantidad	%
1	1	100
Total	1	

P.32 Tipo de tenencia de la tierra

Tipo	Cantidad	%
Propia pagada	1	12.5
No tiene	7	87.5
Total	8	

P.32.1 Tipo Dominio

Tipo	Cantidad	%
Pleno	1	100
Total	1	

P.33 Producen alimentos en la familia

Respuesta	Cantidad	%
SI	1	12.5
NO	7	87.5
Total	8	

P.34 Producen para autoconsumo

Respuesta	Cantidad	%
SI	1	100
Total	1	

P.37 Obtiene excedentes para la venta

Respuesta	Cantidad	%
NO	1	100
Total	1	

P.35 Que se sembro y cuanto se produjo durante el año pasado.

	Maiz	Frijol	Maicillo	Café	Caña	Otro
Quintales	20	4	0	0	0	0
Tareas	16	6	0	0	0	0

P.36 Área en tareas con sistema de riego

	Goteo	Aspersión	Ninguno	Otro
Tareas	0	0	0	0

P.38 Huertos familiares

Respuesta	Cantidad	%
Si	0	0
No	8	100
Total	8	

P.39 Tienen animales domesticos

Respuesta	Cantidad	%
Si	0	0.00
No	8	100.00
Total	8	

P.39.1 Cantidad de animales domesticos

Tipo	Cantidad	Hogares	%
Aves	0	0	0
Bovino	0	0	0
Caprino	0	0	0
Equino	0	0	0
Porcino	0	0	0
Piscicultura	0	0	0
Apicultura	0	0	0
Domésticos	0	0	0

REPORTE - FRECUENCIA SIMPLE

Fecha Inicio: **Fecha Final:** **Departamento: 16 - SANTA BARBARA** **Municipio: 1620 - SAN LUIS**
Comunidad: 009 - TABANCAS /

=== G. Datos de Educación ===

P.40 Nivel de Educación por Sexo en edad de estudiar

Nivel E.	Cantidad	% Total	Cant. Hombres	(%)	Cant. Mujeres	(%)
PE	1	9.09	0	0	1	16.67
1	1	9.09	1	20	0	0
2	3	27.27	1	20	2	33.33
4	2	18.18	1	20	1	16.67
5	1	9.09	0	0	1	16.67
6	3	27.27	2	40	1	16.67
Total	11		5		6	

P.40.1 Personas Estudiando - Estudian

Nivel E.	Estudia	(%)	Estudian H	Estudian M
PE	1	20	0	1
1	0	0	0	0
2	1	20	0	1
4	1	20	1	0
5	1	20	0	1
6	1	20	0	1
Total	5		1	4

P.40.2 Personas Estudiando - NO Estudian

Nivel E.	NO Estudia	(%)	No estudian H	No estudian M
PE	0	0	0	0
1	1	16.67	1	0
2	2	33.33	1	1
4	1	16.67	0	1
5	0	0	0	0
6	2	33.33	2	0
Total	6		4	2

REPORTE - FRECUENCIA SIMPLE

Fecha Inicio: **Fecha Final:** **Departamento: 16 - SANTA BARBARA** **Municipio: 1620 - SAN LUIS**
Comunidad: 009 - TABANCAS /

P.40.2 Educación por rango de edad y sexo en edad de estudiar

Rango	Cantidad	%	Cant. Hombres	%	Cant. Mujeres	%
2. de 5 a 6 años	1	9.09	0	0	1	16.67
3. de 7 a 12 años	6	54.55	2	40	4	66.67
4. de 13 a 15 años	1	9.09	1	20	0	0
6. de 19 a 23 años	3	27.27	2	40	1	16.67
Total	11		5		6	

P.40.3 Educación por rango de edad y sexo estudian --

Rango	Hombres	%	Mujeres	%
2. de 5 a 6 años	0	0	1	25
3. de 7 a 12 años	1	100	3	75
4. de 13 a 15 años	0	0	0	0
6. de 19 a 23 años	0	0	0	0
Total	1		4	

P.40.4 Educación por rango de edad y sexo NO estudian

Rango	Hombres	%	Mujeres	%
2. de 5 a 6 años	0	0	0	0
3. de 7 a 12 años	1	25	1	50
4. de 13 a 15 años	1	25	0	0
6. de 19 a 23 años	2	50	1	50
Total	4		2	

P.40.5 Estudiantes fuera de edad para estudiar segun el grado

Grado	Cantidad	% Total	Hombres	Mujeres
Total	0		0	0

P.40.6 Estudiantes fuera de edad para estudiar por rango edad

Rango	Cantidad	% Total	Hombres	%	Mujeres	%
Total	0		0		0	

REPORTE - FRECUENCIA SIMPLE

Fecha Inicio: **Fecha Final:** **Departamento: 16 - SANTA BARBARA** **Municipio: 1620 - SAN LUIS**
Comunidad: 009 - TABANCAS /

=== H. Datos Fuerza de Trabajo e Ingresos ===

P.41 Fuerza de ingresos por rango de edad

Rango edad	Cantidad	%	Cant. Hombres	%	Cant. Mujeres	%
c. de 7 a 12 años	2	7.69	0	0	2	15.38
d. de 13 a 15 años	1	3.85	1	7.69	0	0
f. de 19 a 23 años	3	11.54	2	15.38	1	7.69
g. de 24 a 30 años	2	7.69	0	0	2	15.38
h. de 31 a 40 años	7	26.92	5	38.46	2	15.38
i. de 41 a 50 años	3	11.54	2	15.38	1	7.69
j. de 51 a 64 años	4	15.38	1	7.69	3	23.08
k. de 65 años y mas	4	15.38	2	15.38	2	15.38
Total	26		13		13	

P.41.1 Rango de ingresos (sin remesas)

Rango ingresos	Cantidad Total	%	Cantidad Hombres	%	Cantidad Mujeres	%
b. 1001 - 2000	8	61.54	8	61.54	0	0
c. 2001 - 4000	4	30.77	4	30.77	0	0
d. 4001 - 8000	1	7.69	1	7.69	0	0
Total	13		13		0	

P.42 Ocupaciones

Respuesta	Cantidad	%
Empleados	7	87.5
Cuenta Propia	1	12.5
NC	0	0
Total	8	

P.43 Sectores de Empleo

Respuesta	Cantidad	%
Comercial	0	0
Industrial	0	0
Servicios	7	87.5
NC	1	12.5
Total	8	

P.44 Sectores de Cuenta Propia

Respuesta	Cantidad	%
Primario	1	12.5
Secundario	0	0
Terciario	0	0
NC	7	87.5
Total	8	

P.45 Genera Empleo en el sector

Respuesta	Cantidad	%
Si	0	0
No	1	12.5
NC	7	87.5
Total	8	

P.46 Cuanto Empleo Genera el Sector

Rango	Cantidad	%
1 a 5	0	0
6 a 10	0	0
11 a 15	0	0
16 a 20	0	0
Total	0	

P.47 Miembros de organizaciones

Respuesta	Cantidad	%
Si	0	0
No	1	12.5
NC	7	87.5
Total	8	

REPORTE - FRECUENCIA SIMPLE

Fecha Inicio: Fecha Final: Departamento: 16 - SANTA BARBARA Municipio: 1620 - SAN LUIS
Comunidad: 009 - TABANCAS /

P.48 Instituciones de apoyo al sector

P.49 Prestamos en la Familia

Respuesta	Cantidad	%
NO	8	100
Total	8	

P.49.1 Prestamo por sexo

Sexo	Cantidad	%
Total	0	

P.50 Reciben Remesas

Respuesta	Cantidad	%
NO	8	100
Total	8	

P.50.1 Rango de ingreso por Remesas

Rango	Cantidad	%
Total	0	

P.51 Rango ingreso familiar

Rango	Cantidad	%
b. 1001 - 2000	3	37.5
c. 2001 - 4000	1	12.5
d. 4001 - 8000	4	50
Total	8	

P.52 Ingreso ajusta para

Tiempos	Cantidad	%
Tres tiempos	8	100
Total	8	

Fuerza de trabajo por sexo

Sexo	Cantidad	%
Masculino	13	50
Femenino	13	50
Total	26	

Fuerza de trabajo que trabajan

Respuesta	Cantidad	%
NO	13	50
SI	13	50
Total	26	

Fuerza de trabajo estado civil

Estado civil	Cantidad	%
Soltero	11	42.31
Casado	10	38.46
Divorsiado	1	3.85
Union Libre	4	15.38
Total	26	

Personas con ingreso por genero

Genero	Cantidad	Promedio ingreso	%
Hombres	13	2461.54	100
Total	13		

Fuerza de trabajo Emergente

Hombres	Mujeres	Total
		0

Listado de profesiones

Profesion	Cantidad	%
Agricultor	11	42.31
Ama de Casa	11	42.31
Estudiante	2	7.69
Jornalero	2	7.69
Total	26	

Listado de ocupaciones

Ocupacion	Cantidad	%
Ama de Casa	11	42.31

REPORTE - FRECUENCIA SIMPLE

Fecha Inicio: **Fecha Final:** **Departamento: 16 - SANTA BARBARA** **Municipio: 1620 - SAN LUIS**
Comunidad: 009 - TABANCAS /

Agricultor	10	38.46
Estudiante	2	7.69
Jornalero	2	7.69
agricultor	1	3.85
Total	26	

REPORTE - FRECUENCIA SIMPLE

Fecha Inicio: **Fecha Final:** **Departamento: 16 - SANTA BARBARA** **Municipio: 1620 - SAN LUIS**
Comunidad: 009 - TABANCAS /

=== Datos de Vivienda ===

P.53 Tipo de Vivienda

Tipo	Cantidad	%
Casa	8	100
Apartamento idependiente	0	0
Local NO habitacional	0	0
Cuarto mesón (cuarteria)	0	0
Casa improvisada	0	0
Total	8	

P.54 Tipo de Tenencia

Tipo	Cantidad	%
Propia pagada	8	100
Propia pagando	0	0
Alquilada	0	0
Prestada	0	0
Total	8	

P.54.1 Dominio

Tipo	Cantidad	%
Pleno	7	87.5
Útil	1	12.5
Ocupación	0	0
Posesión	0	0
Total	8	

P.54.2 Sexo propietario

Sexo	Cantidad	%
Hombre	7	87.5
Mujer	1	12.5
Ambos	0	0
Total	8	

P.55 Problemas de la vivienda

Problema	Cantidad	%
No tiene repello		0
Piso de Tierra	1	12.5
Falta de Ciela Falso	1	12.5
Problemas Estructurales	3	37.5
Techo en mal estado	6	75
Ninguno		0

P.55.1 Problema de repello

Lugar	Cantidad	%
Interno	0	
Externo	0	
Ambos	0	
Total		

P.56 Material de construcción

Tipo Material	Cantidad	%
Adobe	0	0
Bloque	1	12.5
Bahareque	0	0
Madera	7	87.5
Desperdicios	0	0
Ladrillo	0	0
Yugua	0	0
Total	8	

P.57 Material Techo

Tipo	Cantidad	%
Desechos	0	0
Paja o Similar	0	0
Teja de barro	0	0
Lámina Metálica	8	100
Lámina de Asbesto	0	0
Concreto (losa o Terraza)	0	0
Teja americana (Shingle)	0	0
Total	8	

P.58 Material del piso

Tipo	Cantidad	%
Tierra	1	12.5
Plancha de Cemento	2	25
Madera rústica	4	50
Ladrillo de barro	0	0
Granito	0	0
Cerámica	1	12.5
Mosaico	0	0
Total	8	

P.59 Condición de la vivienda

Condición	Cantidad	%
Buena	1	12.5
Regular	3	37.5
Mala	4	50
Total	8	

P.60 Tiene Cocina

Respuesta	Cantidad	%
Si	8	100
No	0	0
Total	8	

P.61 Ubicación Cocina

Lugar	Cantidad	%
Dentro de la vivienda	8	100
Fuera de la vivienda	0	0
En el corredor	0	0
Total	8	

REPORTE - FRECUENCIA SIMPLE

Fecha Inicio: **Fecha Final:** **Departamento: 16 - SANTA BARBARA** **Municipio: 1620 - SAN LUIS**
Comunidad: 009 - TABANCAS /

P.62 Que utiliza para Cocinar

Tipo	Cantidad	%
Electricidad		0
Gas Volatil (Chimbo)		0
Gas Kerosen		0
Leña	8	100
Eco Fogon		0
Total	8	

P.63 Como consume el agua

Tipo	Cantidad	%
No tratada	8	100
Botellón		0
Filtrada		0
Hervida		0
Clorada		0
Total	8	

P.64 Piezas por vivienda

Piezas	Cantidad	%
c. Dos piezas	4	50
d. Tres piezas	3	37.5
e. Cuatro o mas	1	12.5
Total	8	

P.65 Baños por vivienda

Rango	Cantidad	%
a. Sin baño	3	37.5
b. Un baño	5	62.5
Total	8	

P.66 Dormitorios por vivienda

Rango	Cantidad	%
b. Un dormintorio	4	50
c. Dos dormitorios	3	37.5
d. Tres o mas dormitorios	1	12.5
Total	8	

P.67 Personas por dormitorio

Rango	Cantidad	%
c. Dos personas	4	50
d. Tres o mas personas	4	50
Total	8	

P.68 Familias por vivienda

Rango	Cantidad	%
b. Una familia	7	87.5
c. Dos familias	1	12.5
Total	8	

P.69 Emigración

Respuesta	Cantidad	%
Si	0	0
No	8	100
Total	8	

P.69.1 Razón por la que emigrarón

Razones	Cantidad	%
Economicas	0	
Violencia generalizada	0	
Reunificación familiar	0	
Total	0	

=== A. DATOS DEMOGRÁFICOS ===

12. DATOS DE LA FAMILIA

ORDEN	DESCRIPCIóN	CANTIDAD	%	HOMBRES	%	MUJERES	%	HOMBRES LEEN	%	MUJERES LEEN	%
1	MENORES DE 1 AñO	3	3.896	1	2.564	2	5.263	0	0.000	0	0.000
2	DE 1 A 4 AñOS	5	6.494	2	5.128	3	7.895	0	0.000	0	0.000
3	DE 5 A 6 AñOS	6	7.792	2	5.128	4	10.526	1	3.448	4	17.391
4	DE 7 A 12 AñOS	12	15.584	7	17.949	5	13.158	6	20.690	5	21.739
5	DE 13 A 15 AñOS	3	3.896	1	2.564	2	5.263	1	3.448	2	8.696
6	DE 16 A 18 AñOS	3	3.896	1	2.564	2	5.263	1	3.448	1	4.348
7	DE 19 A 23 AñOS	5	6.494	3	7.692	2	5.263	2	6.897	1	4.348
8	DE 24 A 30 AñOS	10	12.987	5	12.821	5	13.158	4	13.793	3	13.043
9	DE 31 A 40 AñOS	7	9.091	4	10.256	3	7.895	4	13.793	2	8.696
10	DE 41 A 50 AñOS	10	12.987	6	15.385	4	10.526	4	13.793	2	8.696
11	DE 51 A 64 AñOS	5	6.494	4	10.256	1	2.632	4	13.793	1	4.348
12	DE 65 AñOS Y MAS	8	10.390	3	7.692	5	13.158	2	6.897	2	8.696
TOTAL		77		39		38		29		23	

CANTIDAD DE PERSONAS POR EDAD Y SEXO

EDAD	CANTIDAD HOMBRES	CANTIDAD MUJERES
0	1	0
0	0	1
1	0	1
2	0	2
3	1	1
4	1	0
5	0	1
6	2	3
7	1	0
8	2	1
9	0	1
10	3	0
11	1	0
12	0	3
13	0	1
14	0	1
15	1	0
16	1	1
18	0	1

CANTIDAD DE PERSONAS POR EDAD Y SEXO

EDAD	CANTIDAD HOMBRES	CANTIDAD MUJERES
19	1	0
20	1	1
21	0	1
22	1	0
24	1	1
25	1	0
26	1	0
27	0	1
28	1	1
30	1	2
32	1	0
34	1	0
37	0	1
38	0	1
39	1	1
40	1	0
41	0	1
42	1	0
43	1	0
46	1	0
48	2	2
50	1	1
54	1	0
56	1	0
60	1	0
61	1	0
64	0	1
65	0	1
66	0	1
67	0	2
76	2	1
82	1	0
TOTAL	39	38
TOTAL PERSONAS	77	

CANTIDAD DE PERSONAS POR EDAD RANGOS DE 5 AñOS

CANTIDAD DE PERSONAS POR EDAD RANGOS DE 5 AñOS

RANGO	CANTIDAD HOMBRES	CANTIDAD MUJERES	TOTAL
RANGO	CANTIDAD HOMBRES	CANTIDAD MUJERES	TOTAL
DE 0 A 4 AñOS	3	5	8
DE 5 A 9 AñOS	5	6	11
DE 10 A 14 AñOS	4	5	9
DE 15 A 19 AñOS	3	2	5
DE 20 A 24 AñOS	3	3	6
DE 25 A 29 AñOS	3	2	5
DE 30 A 34 AñOS	3	2	5
DE 35 A 39 AñOS	1	3	4
DE 40 A 44 AñOS	3	1	4
DE 45 A 49 AñOS	3	2	5
DE 50 A 54 AñOS	2	1	3
DE 50 A 54 AñOS	2	1	3
DE 55 A 59 AñOS	1	0	1
DE 60 A 64 AñOS	2	1	3
DE 65 A 69 AñOS	0	4	4
DE 70 A 74 AñOS	0	0	0
DE 75 A 79 AñOS	2	1	3
DE 80 A 84 AñOS	1	0	1
DE 85 A 89 AñOS	0	0	0
DE 90 A 94 AñOS	0	0	0
DE 95 A 99 AñOS	0	0	0
DE 100 A 104 AñOS	0	0	0
DE 105 A 109 AñOS	0	0	0
DE 110 A 114 AñOS	0	0	0
TOTAL	39	38	77

P.14 TOTAL MADRES SOLTERAS 1

P.15 TOTAL PADRES SOLTEROS 0

P.16 CANTIDAD DE NACIMIENTOS DURANTE EL AñO PASADO

TOTAL NIñOS	TOTAL NIñAS	TOTAL NACIMIENTOS	EDAD PROMEDIO MADRE
			0

=== B. DATOS DE SALUD ===

17. RANGO EDAD EMBARAZOS

RANGO	CANTIDAD
TOTAL	0

17. CANTIDAD DE MUJERES EMBARAZADAS

CANTIDAD
0

18. DONDE NACIO EL úLTIMO NIñO(A)

LUGAR	CANTIDAD
TOTAL	0

19. HUBO ALGUNA MUERTE MATERNA?

CUANDO	CANTIDAD
TOTAL	0

19. MUERTES DURANTE EL PARTO

RESPUESTA	CANTIDAD	%
SI	0	0
NO	22	100

20. PLANIFICA CON SU PAREJA

RESPUESTA	CANTIDAD	PORCENTAJE
SI	2	9.091
NO	20	90.909

21. QUE TIPO DE METODO UTILIZA

ORDEN	DESCRIPCIóN	CANTIDAD	PORCENTAJE
1	RITMO	2	100.000
2	DIU	0	0.000
3	PASTILLA	0	0.000
4	PRESERVATIVO	0	0.000
5	INYECCIóN	0	0.000
6	OPERACIóN	0	0.000
7	IMPLANTE	0	0.000
TOTAL		2	

QUIEN SE OPERO

RESPUESTA	CANTIDAD	%
HOMBRE		
MUJER		

23. SE MANIFESTARóN ENFERMEDADES

ORDEN	DESCRIPCIóN	T. MANIF	%	HOMBRES	%	MUJERES	%	PUBLICA	%	PRIVADA	%
1	INFECCIONES RESPIRATORIAS AGUDAS	0	0	0	0	0	0	0	0	0	0
2	DENGUE CLáSICO	0	0	0	0	0	0	0	0	0	0
3	PALUDISMO	0	0	0	0	0	0	0	0	0	0
4	DENGUE HEMORRáGICO	0	0	0	0	0	0	0	0	0	0
5	CHAGAS	0	0	0	0	0	0	0	0	0	0
6	ZIKA	0	0	0	0	0	0	0	0	0	0
7	CHICUNGUYA	0	0	0	0	0	0	0	0	0	0
8	HIPERTENSION ARTERIAL	0	0	0	0	0	0	0	0	0	0
9	DIáBETES	0	0	0	0	0	0	0	0	0	0
10	ASMA BRONQUIAL	0	0	0	0	0	0	0	0	0	0
11	EPILEPSIA	0	0	0	0	0	0	0	0	0	0
12	NEUMONIA	0	0	0	0	0	0	0	0	0	0
13	CONSUMO DE ALCOHOL	0	0	0	0	0	0	0	0	0	0
14	CONSUMO DE DROGAS	0	0	0	0	0	0	0	0	0	0
15	TUBERCULOSIS	0	0	0	0	0	0	0	0	0	0
16	CáNCER	0	0	0	0	0	0	0	0	0	0
17	DIARREAS	0	0	0	0	0	0	0	0	0	0
18	DE LA PIEL	0	0	0	0	0	0	0	0	0	0
19	DISCAPACIDAD	0	0	0	0	0	0	0	0	0	0
TOTAL		0		0		0		0		0	

=== C. SEGURIDAD ===

25. CASOS DE VIOLENCIA

RESPUESTA	CANTIDAD	% TOTAL	NUM. CASOS
NO	22	100.000	0
TOTAL	22		

26. VICTIMA DE VIOLENCIA

RESPUESTA	CANTIDAD	% TOTAL	NUM. CASOS
NO	22	100.000	0
TOTAL	22		

27. QUE TAN SEGURO ESTAN

RESPUESTA	CANTIDAD	% TOTAL
ESTAN SEGUROS	22	100.000
TOTAL	22	

28 Y 29. PARTICIPACIóN

PREGUNTA	CANTIDAD
CANTIDAD DE HOMBRES	0
CANTIDAD DE MUJERES	0

MOTIVOS DE INSEGURIDAD

ORDEN	ROBOS	MARAS	DROGRAS	CANTINAS	RIñAS	VIOLACIONES
1						
2						
3						
4						
5						
6						

PARTICIPACIONES Y EXPECTATIVAS

RANGO DE MIEMBROS	CANTIDAD
TOTAL	0

=== E. DATOS SERVICIOS PUBLICOS ===

30. SERVICIOS PúBLICOS QUE RECIBEN

NO.	SERVICIO	TOTAL	RECIBEN SI	%	RECIBEN NO	%
1	AGUA DE POZO PROPIO	22	0	0	22	100
2	AGUA DOMICILIAR DE POZO COMUNAL	22	0	0	22	100
3	ACARREA AGUA DE RIO O QUEBRADA	22	0	0	22	100
4	AGUA DOMICILIAR POR ACUEDUCTO	22	20	90.909	2	9.091
5	AGUA LLAVE PúBLICA / FUENTE	22	1	4.545	21	95.455
6	RESERVORIO DE AGUA LLUVIA	22	0	0	22	100
7	INODORO O SERVICIO SANITARIO	22	3	13.636	19	86.364
8	LETRINA DE FOSA SIMPLE	22	1	4.545	21	95.455
9	LETRINA DE FOSA SéPTICA	22	1	4.545	21	95.455
10	USA LETRINA	22	1	4.545	21	95.455
11	RECOLECCIóN DE BASURA	22	0	0	22	100
12	ASEO DE CALLES	22	0	0	22	100
13	ENERGíA ELéCTRICA DOMICILIAR	22	11	50	11	50
14	TELéFONO (HONDUTEL)	22	0	0	22	100
15	TELéFONO (CELULAR MóVIL O FIJO)	22	0	0	22	100
16	ALUMBRADO PúBLICO	22	11	50	11	50
17	MANTENIMIENTO DE CALLES	22	0	0	22	100
TOTAL		374	49		325	

DIAS DE LA SEMANA QUE RECIBEN EL SERVICIO

DIAS	POZO P.	%	POZO C.	%	AGUA RIO	%	ACUED.	%	LLAVE P.	%	RESER.	%	RECOL.	%	ASEO C.	%
0	0	0.000	0		0		20	100.000	1	100.000	0		0		0	
TOTAL	0		0		0		20		1		0		0		0	

=== F. SEGURIDAD ALIMENTARIA ===

31. TRABAJAN LA TIERRA

RESPUESTA	CANTIDAD	% TOTAL
TOTAL	0	

TRABAJAN LA TIERRA SEXO

SEXO	CANTIDAD	PORCENTAJE
HOMBRES		0
MUJERES		0
TOTAL	0	

PERSONAS QUE TRABAJAN LA TIERRA

NUMERO	CANTIDAD	PORCENTAJE
TOTAL	0	

32. TIPO DE TENENCIA DE LA TIERRA

TIPO	CANTIDAD	PORCENTAJE
NO TIENE	22	100.000
TOTAL	22	

TIPO DOMINIO

TIPO	CANTIDAD	PORCENTAJE
TOTAL	0	

33. PRODUCEN ALIMENTOS EN LA FAMILIA

RESPUESTA	CANTIDAD	% TOTAL
NO	22	100.000
TOTAL	22	

34. PRODUCEN PARA AUTOCONSUMO

RESPUESTA	CANTIDAD	% TOTAL
TOTAL	0	

37. OBTIENE EXCEDENTES PARA LA VENTA

RESPUESTA	CANTIDAD	% TOTAL
TOTAL	0	

35. QUE SE SEMBRO Y CUANTO SE PRODUJO DURANTE EL AñO PASADO.

	MAIZ	FRIJOL	MAICILLO	CAFé	CAñA	OTRO
QUINTALES	0	0	0	0	0	0
TAREAS	0	0	0	0	0	0

36. ÁREA EN TAREAS CON SISTEMA DE RIEGO.

	GOTEO	ASPERSIóN	NINGUNO	OTRO
TAREAS	0	0	0	0

38. HUERTOS FAMILIARES

RESPUESTA	CANTIDAD
SI	0
NO	22
TOTAL	22

39. TIENEN ANIMALES DOMESTICOS

RESPUESTA	CANTIDAD
SI	19
NO	3
TOTAL	22

CANTIDAD DE ANIMALES DOMESTICOS

TIPO	CANTIDAD
AVES	270
BOVINO	15
CAPRINO	0
EQUINO	0
PORCINO	15
PISCICULTURA	0
APICULTURA	0
DOMéSTICOS	21

=== G. DATOS DE EDUCACIóN ===

NIVEL DE EDUCACIóN POR SEXO Y SI ESTUDIA

NIVEL E.	CANTIDAD	% TOTAL	CANT. HOMBRES	(%)	CANT. MUJERES	(%)	ESTUDIA	(%)	ESTUDIAN H	ESTUDIAN M	NO ESTUDIA	(%)	NO ESTUDIAN H	NO ESTUDIAN M
PE	5	17.241	1	7	4	26.67	4	22.222	0	4	1	9.091	1	0
1	1	3.448	1	7	0	0	1	5.556	1	0	0	0	0	0
2	2	6.897	2	14	0	0	2	11.111	2	0	0	0	0	0
3	4	13.793	2	14	2	13.33	2	11.111	1	1	2	18.182	1	1
4	4	13.793	2	14	2	13.33	3	16.667	2	1	1	9.091	0	1
5	2	6.897	1	7	1	6.67	0	0	0	0	2	18.182	1	1
6	5	17.241	2	14	3	20	4	22.222	2	2	1	9.091	0	1
B	6	20.690	3	21	3	20	2	11.111	1	1	4	36.364	2	2
TOTAL	29		14		15		18		9	9	11		5	6

EDUCACIóN POR RANGO DE EDAD Y SEXO

RANGO	CANTIDAD	% TOTAL	CANT. HOMBRES	PORCENTAJE	CANT. MUJERES	PORCENTAJE
2. DE 5 A 6 AñOS	5	17.241	1	7.14	4	26.67
3. DE 7 A 12 AñOS	11	37.931	7	50	4	26.67
4. DE 13 A 15 AñOS	1	3.448	0	0	1	6.67
6. DE 19 A 23 AñOS	1	3.448	1	7.14	0	0
TOTAL	18		9		9	

ESTUDIANTES FUERA DE EDAD PARA ESTUDIAR SEGUN EL GRADO

GRADO	CANTIDAD
8	1
TOTAL	1

=== H. DATOS FUERZA DE TRABAJO E INGRESOS ===

FUEZA DE INGRESOS POR RANGO DE EDAD

RANGO EDAD	CANTIDAD	% TOTAL	CANT. HOMBRES	%	CANT. MUJERES	%
C. DE 7 A 12 AñOS	7	12.069	4	12.9	3	11.11
D. DE 13 A 15 AñOS	3	5.172	1	3.23	2	7.41
E. DE 16 A 18 AñOS	3	5.172	1	3.23	2	7.41
F. DE 19 A 23 AñOS	5	8.621	3	9.68	2	7.41
G. DE 24 A 30 AñOS	10	17.241	5	16.13	5	18.52
H. DE 31 A 40 AñOS	7	12.069	4	12.9	3	11.11
I. DE 41 A 50 AñOS	10	17.241	6	19.35	4	14.81
J. DE 51 A 64 AñOS	5	8.621	4	12.9	1	3.7
K. DE 65 AñOS Y MAS	8	13.793	3	9.68	5	18.52
TOTAL	58		31		27	

RANGO DE INGRESOS (SIN REMESAS)

RANGO INGRESOS	CANTIDAD TOTAL	% DEL TOTAL	CANTIDAD HOMBRES	% HOMBRES	CANTIDAD MUJERES	% MUJERES
A. < 1000	5	23.810	5	23.81	0	0
B. 1001 - 2000	7	33.333	7	33.33	0	0
C. 2001 - 4000	9	42.857	9	42.86	0	0
TOTAL	21		21		0	

P.42 OCUPACIONES

RESPUESTA	CANTIDAD
EMPLEADOS	22
CUENTA PROPIA	0
NC	0
TOTAL	22

P.43 SECTORES DE EMPLEO

RESPUESTA	CANTIDAD
COMERCIAL	0
INDUSTRIAL	0
SERVICIOS	22
NC	0
TOTAL	22

P.44 SECTORES DE CUENTA PROPIA

RESPUESTA	CANTIDAD
PRIMARIO	0
SECUNDARIO	0
TERCIARIO	0
NC	22
TOTAL	22

P.45 GENERA EMPLEO EN EL SECTOR

RESPUESTA	CANTIDAD
SI	0
NO	0
NC	22
TOTAL	22

P.46 CUANTO EMPLEO GENERA EL SECTOR

RANGO	CANTIDAD
1 A 5	0
6 A 10	0
11 A 15	0
16 A 20	0
TOTAL	0

P.47 MIEMBROS DE ORGANIZACIONES

RANGO	CANTIDAD
RESPUESTA	CANTIDAD
SI	0
NO	0
NC	22
TOTAL	22

49. PRESTAMOS EN LA FAMILIA

RESPUESTA	CANTIDAD	PORCENTAJE
NO	22	100
TOTAL	22	

PRESTAMO POR SEXO

SEXO	CANTIDAD	PORCENTAJE
TOTAL	0	

50. RECIBEN REMESAS

RESPUESTA	CANTIDAD	PORCENTAJE
NO	22	100
TOTAL	22	

RANGO DE INGRESO POR REMESAS

RANGO DE INGRESO	CANTIDAD	PORCENTAJE
TOTAL	0	

51. RANGO INGRESO FAMILIAR

RANGO DE INGRESO	CANTIDAD	PORCENTAJE
A. < 1000	7	31.818
B. 1001 - 2000	5	22.727
C. 2001 - 4000	10	45.455
TOTAL	22	

52. INGRESO AJUSTA PARA...

TIEMPOS	CANTIDAD	PORCENTAJE
UN TIEMPO	12	54.545
DOS TIEMPOS	10	45.455
TOTAL	22	

FUERZA DE TRABAJO POR SEXO

SEXO	CANTIDAD	PORCENTAJE
MASCULINO	31	53.448
FEMENINO	27	46.552
TOTAL	58	

FUERZA DE TRABAJO QUE TRABAJAN

RESPUESTA	CANTIDAD	PORCENTAJE
NO	37	63.793
SI	21	36.207
TOTAL	58	

FUERZA DE TRABAJO ESTADO CIVIL

ESTADO CIVIL	CANTIDAD	PORCENTAJE
SOLTERO	24	41.379
CASADO	12	20.69
UNION LIBRE	22	37.931
TOTAL	58	

PERSONAS CON INGRESO POR GENERO

GENERO	CANTIDAD	PROMEDIO INGRESO	PORCENTAJE
HOMBRES	21	1904.76	100
TOTAL	21		

FUERZA DE TRABAJO EMERGENTE

HOMBRES	MUJERES	TOTAL
		0

LISTADO DE PROFESIONES

PROFESION	CANTIDAD	PORCENTAJE
AMA DE CASA	22	37.931
LABRADOR-AGRICULTOR	11	18.966
AGRICULTOR	10	17.241
ESTUDIANTE	7	12.069
NO TRABAJA	7	12.069
PASTOR EVANGéLICO	1	1.724
TOTAL	58	

LISTADO DE OCUPACIONES

OCUPACION	CANTIDAD	PORCENTAJE
AMA DE CASA	22	37.931
LABRADOR	11	18.966
AGRICULTOR	10	17.241
ESTUDIANTE	7	12.069
NO TRABAJA	7	12.069
PASTOR EVANGéLICO	1	1.724
TOTAL	58	

=== DATOS DE VIVIENDA ===

REPORTE - FRECUENCIA SIMPLE

Fecha Inicio: 1969-12-31 | Fecha Final: 1969-12-31 | Departamento: 16 - SANTA BARBARA | Municipio: 1620 - SAN LUIS | Comunidad: 001 - Totoca /

=== A. DATOS DEMOGRÁFICOS ===

12. DATOS DE LA FAMILIA

ORDEN	DESCRIPCIóN	CANTIDAD	%	HOMBRES	%	MUJERES	%	HOMBRES LEEN	%	MUJERES LEEN	%
1	MENORES DE 1 AñO	6	2.703	4	3.306	2	1.980	0	0.000	0	0.000
2	DE 1 A 4 AñOS	23	10.360	12	9.917	11	10.891	0	0.000	0	0.000
3	DE 5 A 6 AñOS	11	4.955	6	4.959	5	4.950	4	4.545	1	1.515
4	DE 7 A 12 AñOS	32	14.414	17	14.050	15	14.851	17	19.318	12	18.182
5	DE 13 A 15 AñOS	11	4.955	7	5.785	4	3.960	6	6.818	4	6.061
6	DE 16 A 18 AñOS	21	9.459	14	11.570	7	6.931	13	14.773	7	10.606
7	DE 19 A 23 AñOS	19	8.559	8	6.612	11	10.891	7	7.955	10	15.152
8	DE 24 A 30 AñOS	22	9.910	12	9.917	10	9.901	11	12.500	10	15.152
9	DE 31 A 40 AñOS	29	13.063	14	11.570	15	14.851	13	14.773	14	21.212
10	DE 41 A 50 AñOS	18	8.108	11	9.091	7	6.931	9	10.227	3	4.545
11	DE 51 A 64 AñOS	18	8.108	9	7.438	9	8.911	4	4.545	4	6.061
12	DE 65 AñOS Y MAS	12	5.405	7	5.785	5	4.950	4	4.545	1	1.515
TOTAL		222		121		101		88		66	

CANTIDAD DE PERSONAS POR EDAD Y SEXO

EDAD	CANTIDAD HOMBRES	CANTIDAD MUJERES
0	0	1
0	1	0
0	1	0
0	0	1
1	1	0
1	1	0
1	4	0
2	4	4
3	2	1
4	2	6
5	1	4
6	5	1
7	5	3
8	2	3

53. TIPO DE VIVIENDA

TIPO	CANTIDAD	PORCENTAJE
CASA	22	100
APARTAMENTO IDEPENDIENTE	0	0
LOCAL NO HABITACIONAL	0	0
CUARTO MESóN (CUARTERIA)	0	0
CASA IMPROVISADA	0	0
TOTAL	22	

54. TIPO DE TENENCIA

TIPO	CANTIDAD	PORCENTAJE
PROPIA PAGADA	20	90.909
PROPIA PAGANDO	0	0
ALQUILADA	2	9.091
PRESTADA	0	0
TOTAL	22	

DOMINIO

TIPO	CANTIDAD	PORCENTAJE
PLENO	20	90.909
ÚTIL	0	0
OCUPACIóN	0	0
POSESIóN	0	0
TOTAL	22	

SEXO PROPIETARIO

SEXO	CANTIDAD	PORCENTAJE
HOMBRE	18	81.818
MUJER	2	9.091
AMBOS	0	0
TOTAL	22	

55. PROBLEMAS DE LA VIVIENDA

PROBLEMA	CANTIDAD	PORCENTAJE
NO TIENE REPELLO	5	22.727
PISO DE TIERRA	1	4.545
FALTA DE CIELA FALSO	9	40.909
PROBLEMAS ESTRUCTURALES	3	13.636
TECHO EN MAL ESTADO	1	4.545
NINGUNO	7	31.818
TOTAL	22	

PROBLEMA DE REPELLO

LUGAR	CANTIDAD	PORCENTAJE
INTERNO	0	0
EXTERNO	0	0
AMBOS	5	22.727
TOTAL	22	

56. MATERIAL DE CONSTRUCCIóN

TIPO MATERIAL	CANTIDAD	PORCENTAJE
ADOBE	21	95.455
BLOQUE	1	4.545
BAHAREQUE	0	0
MADERA	0	0
DESPERDICIOS	0	0
LADRILLO	0	0
YUGUA	0	0
TOTAL	22	

57. MATERIAL TECHO

TIPO	CANTIDAD	PORCENTAJE
DESECHOS	0	0
PAJA O SIMILAR	0	0
TEJA DE BARRO	0	0
LáMINA METáLICA	22	100
LáMINA DE ASBESTO	0	0
CONCRETO (LOSA O TERRAZA)	0	0
TEJA AMERICANA (SHINGLE)	0	0
TOTAL	22	

58. MATERIAL DEL PISO

TIPO	CANTIDAD	PORCENTAJE
TIERRA	1	4.545
PLANCHA DE CEMENTO	21	95.455
MADERA RúSTICA	0	0
LADRILLO DE BARRO	0	0
GRANITO	0	0
CERáMICA	0	0
MOSAICO	0	0
TOTAL	22	

59. CONDICIóN DE LA VIVIENDA

CONDICIóN	CANTIDAD	PORCENTAJE
BUENA	5	22.727
REGULAR	17	77.273
MALA	0	0
TOTAL	22	

60. TIENE COCINA

RESPUESTA	CANTIDAD	PORCENTAJE
SI	22	100
NO	0	0
TOTAL	22	

61. UBICACIóN COCINA

LUGAR	CANTIDAD	PORCENTAJE
DENTRO DE LA VIVIENDA	22	100
FUERA DE LA VIVIENDA	0	0
EN EL CORREDOR	0	0
TOTAL	22	

REPORTE - FRECUENCIA SIMPLE

Fecha Inicio: 1969-12-31 Fecha Final: 1969-12-31 Departamento: 16 - SANTA BARBARA Municipio: 1620 - SAN LUIS Comunidad: 002 - Santa Cruz Yamala /

62. QUE UTILIZA PARA COCINAR

TIPO	CANTIDAD	PORCENTAJE
ELECTRICIDAD		0
GAS VOLATIL (CHIMBO)		0
GAS KEROSEN		0
LEñA	22	100
ECO FOGON		0
TOTAL	22	

63. COMO CONSUME EL AGUA

TIPO	CANTIDAD	PORCENTAJE
NO TRATADA	22	100
BOTELLóN		0
FILTRADA		0
HERVIDA		0
CLORADA		0
TOTAL	22	

P.64 PIEZAS POR VIVIENDA

RANGO	CANTIDAD
B. UNA PIEZA	1
C. DOS PIEZAS	1
D. TRES PIEZAS	1
E. CUATRO O MAS	19
TOTAL	22

P.65 BAñOS POR VIVIENDA

RANGO	CANTIDAD
B. UN BAñO	22
TOTAL	22

P.66 DORMITORIOS POR VIVIENDA

RANGO	CANTIDAD
B. UN DORMINTORIO	7
C. DOS DORMITORIOS	14
D. TRES O MAS DORMITORIOS	1
TOTAL	22

P.67 PERSONAS POR DORMITORIO

RANGO	CANTIDAD
B. UNA PERSONA	2
C. DOS PERSONAS	13
D. TRES O MAS PERSONAS	7
TOTAL	22

P.68 FAMILIAS POR VIVIENDA

RANGO	CANTIDAD
B. UNA FAMILIA	22
TOTAL	22

69. EMIGRACIóN

RESPUESTA	CANTIDAD	PORCENTAJE
SI	0	0
NO	22	100
TOTAL	22	

RAZóN POR LA QUE EMIGRARóN

RAZONES	CANTIDAD	PORCENTAJE
ECONOMICAS	0	0
VIOLENCIA GENERALIZADA	0	0
REUNIFICACIóN FAMILIAR	0	0
TOTAL	22	

REPORTE - FRECUENCIA SIMPLE

Fecha Inicio: 1969-12-31 | Fecha Final: 1969-12-31 | Departamento: 16 - SANTA BARBARA | Municipio: 1620 - SAN LUIS | Comunidad: 001 - Totoca /

=== A. DATOS DEMOGRÁFICOS ===

12. DATOS DE LA FAMILIA

ORDEN	DESCRIPCIóN	CANTIDAD	%	HOMBRES	%	MUJERES	%	HOMBRES LEEN	%	MUJERES LEEN	%
1	MENORES DE 1 AñO	6	2.703	4	3.306	2	1.980	0	0.000	0	0.000
2	DE 1 A 4 AñOS	23	10.360	12	9.917	11	10.891	0	0.000	0	0.000
3	DE 5 A 6 AñOS	11	4.955	6	4.959	5	4.950	4	4.545	1	1.515
4	DE 7 A 12 AñOS	32	14.414	17	14.050	15	14.851	17	19.318	12	18.182
5	DE 13 A 15 AñOS	11	4.955	7	5.785	4	3.960	6	6.818	4	6.061
6	DE 16 A 18 AñOS	21	9.459	14	11.570	7	6.931	13	14.773	7	10.606
7	DE 19 A 23 AñOS	19	8.559	8	6.612	11	10.891	7	7.955	10	15.152
8	DE 24 A 30 AñOS	22	9.910	12	9.917	10	9.901	11	12.500	10	15.152
9	DE 31 A 40 AñOS	29	13.063	14	11.570	15	14.851	13	14.773	14	21.212
10	DE 41 A 50 AñOS	18	8.108	11	9.091	7	6.931	9	10.227	3	4.545
11	DE 51 A 64 AñOS	18	8.108	9	7.438	9	8.911	4	4.545	4	6.061
12	DE 65 AñOS Y MAS	12	5.405	7	5.785	5	4.950	4	4.545	1	1.515
TOTAL		222		121		101		88		66	

CANTIDAD DE PERSONAS POR EDAD Y SEXO

EDAD	CANTIDAD HOMBRES	CANTIDAD MUJERES
0	0	1
0	1	0
0	1	0
0	0	1
1	1	0
1	1	0
1	4	0
2	4	4
3	2	1
4	2	6
5	1	4
6	5	1
7	5	3
8	2	3
9	2	3
10	4	2
11	4	3
12	0	1
13	4	1

CANTIDAD DE PERSONAS POR EDAD Y SEXO

EDAD	CANTIDAD HOMBRES	CANTIDAD MUJERES
14	1	2
15	2	1
16	7	4
17	3	1
18	4	2
19	1	2
20	1	2
21	1	4
22	2	2
23	3	1
24	4	2
25	1	3
26	1	1
27	2	1
28	1	0
29	0	2
30	3	1
31	0	1
32	2	0
33	0	2
34	4	2
35	1	3
36	1	2
37	1	1
38	1	0
39	0	2
40	4	2
42	2	0
44	1	0
45	3	1
47	2	0
48	0	1
49	1	4
50	2	1
51	0	1

CANTIDAD DE PERSONAS POR EDAD Y SEXO

EDAD	CANTIDAD HOMBRES	CANTIDAD MUJERES
52	0	1
53	0	1
54	1	2
55	1	1
57	2	0
58	1	0
60	2	1
61	0	1
63	2	1
64	0	1
66	1	2
67	0	1
68	1	0
69	1	0
72	1	0
78	1	0
85	0	1
86	0	1
92	1	0
93	1	0
TOTAL	121	102
TOTAL PERSONAS	223	

CANTIDAD DE PERSONAS POR EDAD RANGOS DE 5 AñOS

RANGO	CANTIDAD HOMBRES	CANTIDAD MUJERES	TOTAL
DE 0 A 4 AñOS	16	13	29
DE 5 A 9 AñOS	15	14	29
DE 10 A 14 AñOS	13	9	22
DE 15 A 19 AñOS	17	10	27
DE 20 A 24 AñOS	11	11	22
DE 25 A 29 AñOS	5	7	12
DE 30 A 34 AñOS	9	6	15
DE 35 A 39 AñOS	4	8	12
DE 40 A 44 AñOS	7	2	9
DE 45 A 49 AñOS	6	6	12
DE 50 A 54 AñOS	3	6	9

CANTIDAD DE PERSONAS POR EDAD RANGOS DE 5 AñOS

RANGO	CANTIDAD HOMBRES	CANTIDAD MUJERES	TOTAL
DE 50 A 54 AñOS	3	6	9
DE 55 A 59 AñOS	4	1	5
DE 60 A 64 AñOS	4	4	8
DE 65 A 69 AñOS	3	3	6
DE 70 A 74 AñOS	1	0	1
DE 75 A 79 AñOS	1	0	1
DE 80 A 84 AñOS	0	0	0
DE 85 A 89 AñOS	0	2	2
DE 90 A 94 AñOS	2	0	2
DE 95 A 99 AñOS	0	0	0
DE 100 A 104 AñOS	0	0	0
DE 105 A 109 AñOS	0	0	0
DE 110 A 114 AñOS	0	0	0
TOTAL	121	102	223

P.14 TOTAL MADRES SOLTERAS 8

P.15 TOTAL PADRES SOLTEROS 1

P.16 CANTIDAD DE NACIMIENTOS DURANTE EL AñO PASADO

TOTAL NIñOS	TOTAL NIñAS	TOTAL NACIMIENTOS	EDAD PROMEDIO MADRE
			0

=== B. DATOS DE SALUD ===

17. RANGO EDAD EMBARAZOS

RANGO	CANTIDAD
TOTAL	0

17. CANTIDAD DE MUJERES EMBARAZADAS

CANTIDAD
0

18. DONDE NACIO EL úLTIMO NIñO(A)

LUGAR	CANTIDAD
TOTAL	0

19. HUBO ALGUNA MUERTE MATERNA?

CUANDO	CANTIDAD
TOTAL	0

19. MUERTES DURANTE EL PARTO

RESPUESTA	CANTIDAD	%
SI	0	0
NO	58	100

20. PLANIFICA CON SU PAREJA

RESPUESTA	CANTIDAD	PORCENTAJE
SI	20	34.483
NO	38	65.517

21. QUE TIPO DE METODO UTILIZA

ORDEN	DESCRIPCIóN	CANTIDAD	PORCENTAJE
1	RITMO	4	20.000
2	DIU	1	5.000
3	PASTILLA	7	35.000
4	PRESERVATIVO	0	0.000
5	INYECCIóN	5	25.000
6	OPERACIóN	3	15.000
7	IMPLANTE	0	0.000
TOTAL		20	

QUIEN SE OPERO

RESPUESTA	CANTIDAD	%
HOMBRE	0	0
MUJER	3	100

23. SE MANIFESTARóN ENFERMEDADES

ORDEN	DESCRIPCIóN	T. MANIF	%	HOMBRES	%	MUJERES	%	PUBLICA	%	PRIVADA	%
1	INFECCIONES RESPIRATORIAS AGUDAS	35	81.395	13	76.471	22	84.615	35	85.366	0	0.000

23. SE MANIFESTARóN ENFERMEDADES

ORDEN	DESCRIPCIóN	T. MANIF	%	HOMBRES	%	MUJERES	%	PUBLICA	%	PRIVADA	%
2	DENGUE CLáSICO	0	0	0	0	0	0	0	0	0	0
3	PALUDISMO	0	0	0	0	0	0	0	0	0	0
4	DENGUE HEMORRáGICO	0	0	0	0	0	0	0	0	0	0
5	CHAGAS	0	0	0	0	0	0	0	0	0	0
6	ZIKA	0	0	0	0	0	0	0	0	0	0
7	CHICUNGUYA	0	0	0	0	0	0	0	0	0	0
8	HIPERTENSION ARTERIAL	5	11.628	2	11.765	3	11.538	4	9.756	1	100.000
9	DIáBETES	0	0	0	0	0	0	0	0	0	0
10	ASMA BRONQUIAL	2	4.651	1	5.882	1	3.846	1	2.439	0	0.000
11	EPILEPSIA	0	0	0	0	0	0	0	0	0	0
12	NEUMONIA	1	2.326	1	5.882	0	0.000	1	2.439	0	0.000
13	CONSUMO DE ALCOHOL	0	0	0	0	0	0	0	0	0	0
14	CONSUMO DE DROGAS	0	0	0	0	0	0	0	0	0	0
15	TUBERCULOSIS	0	0	0	0	0	0	0	0	0	0
16	CáNCER	0	0	0	0	0	0	0	0	0	0
17	DIARREAS	0	0	0	0	0	0	0	0	0	0
18	DE LA PIEL	0	0	0	0	0	0	0	0	0	0
19	DISCAPACIDAD	0	0	0	0	0	0	0	0	0	0
TOTAL		43		17		26		41		1	

=== C. SEGURIDAD ===

25. CASOS DE VIOLENCIA

RESPUESTA	CANTIDAD	% TOTAL	NUM. CASOS
NO	58	100.000	0
TOTAL	58		

26. VICTIMA DE VIOLENCIA

RESPUESTA	CANTIDAD	% TOTAL	NUM. CASOS
NO	58	100.000	0
TOTAL	58		

27. QUE TAN SEGURO ESTAN

RESPUESTA	CANTIDAD	% TOTAL
ESTAN SEGUROS	58	100.000
TOTAL	58	

28 Y 29. PARTICIPACIóN

PREGUNTA	CANTIDAD
CANTIDAD DE HOMBRES	3
CANTIDAD DE MUJERES	3

MOTIVOS DE INSEGURIDAD

ORDEN	ROBOS	MARAS	DROGRAS	CANTINAS	RIñAS	VIOLACIONES
1						
2						
3						
4						
5						
6						

PARTICIPACIONES Y EXPECTATIVAS

RANGO DE MIEMBROS	CANTIDAD
1 UNA MUJER	3
1 UN HOMBRE	3
TOTAL	6

=== E. DATOS SERVICIOS PUBLICOS ===

30. SERVICIOS PúBLICOS QUE RECIBEN

NO.	SERVICIO	TOTAL	RECIBEN SI	%	RECIBEN NO	%
1	AGUA DE POZO PROPIO	58	7	12.069	51	87.931
2	AGUA DOMICILIAR DE POZO COMUNAL	58	1	1.724	57	98.276
3	ACARREA AGUA DE RIO O QUEBRADA	58	11	18.966	47	81.034
4	AGUA DOMICILIAR POR ACUEDUCTO	58	36	62.069	22	37.931
5	AGUA LLAVE PúBLICA / FUENTE	58	0	0	58	100
6	RESERVORIO DE AGUA LLUVIA	58	0	0	58	100
7	INODORO O SERVICIO SANITARIO	58	10	17.241	48	82.759
8	LETRINA DE FOSA SIMPLE	58	12	20.69	46	79.31
9	LETRINA DE FOSA SéPTICA	58	10	17.241	48	82.759
10	USA LETRINA	58	18	31.034	40	68.966
11	RECOLECCIóN DE BASURA	58	1	1.724	57	98.276
12	ASEO DE CALLES	58	0	0	58	100
13	ENERGíA ELéCTRICA DOMICILIAR	58	21	36.207	37	63.793
14	TELéFONO (HONDUTEL)	58	0	0	58	100
15	TELéFONO (CELULAR MóVIL O FIJO)	58	9	15.517	49	84.483
16	ALUMBRADO PúBLICO	58	8	13.793	50	86.207
17	MANTENIMIENTO DE CALLES	58	0	0	58	100
TOTAL		986	144		842	

DIAS DE LA SEMANA QUE RECIBEN EL SERVICIO

DIAS	POZO P.	%	POZO C.	%	AGUA RIO	%	ACUED.	%	LLAVE P.	%	RESER.	%	RECOL.	%	ASEO C.	%
0	3	0.813	1	100.000	8	72.727	16	44.444	0		0		1	100.000	0	
1	0	0.000	0	0.000	0	0.000	1	2.778	0		0		0	0.000	0	
4	0	0.000	0	0.000	0	0.000	1	2.778	0		0		0	0.000	0	
7	4	1.084	0	0.000	3	27.273	18	50.000	0		0		0	0.000	0	
TOTAL	7		1		11		36		0		0		1		0	

=== F. SEGURIDAD ALIMENTARIA ===

31. TRABAJAN LA TIERRA

RESPUESTA	CANTIDAD	% TOTAL
SI	41	100.000
TOTAL	41	

TRABAJAN LA TIERRA SEXO

SEXO	CANTIDAD	PORCENTAJE
HOMBRES	44	100
MUJERES	0	0
TOTAL	44	

PERSONAS QUE TRABAJAN LA TIERRA

NUMERO	CANTIDAD	PORCENTAJE
1	38	92.683
2	3	7.317
TOTAL	44	

32. TIPO DE TENENCIA DE LA TIERRA

TIPO	CANTIDAD	PORCENTAJE
PROPIA PAGADA	36	59.016
ALQUILADA	5	8.197
NO TIENE	20	32.787
TOTAL	61	

REPORTE - FRECUENCIA SIMPLE

Fecha Inicio: 1969-12-31 | Fecha Final: 1969-12-31 | Departamento: 16 - SANTA BARBARA | Municipio: 1620 - SAN LUIS | Comunidad: 001 - Totoca /

TIPO DOMINIO

TIPO	CANTIDAD	PORCENTAJE
PLENO	27	75.000
UTIL	9	25.000
TOTAL	36	

33. PRODUCEN ALIMENTOS EN LA FAMILIA

RESPUESTA	CANTIDAD	% TOTAL
SI	41	67.213
NO	20	32.787
TOTAL	61	

34. PRODUCEN PARA AUTOCONSUMO

RESPUESTA	CANTIDAD	% TOTAL
SI	38	92.683
NO	3	7.317
TOTAL	41	

37. OBTIENE EXCEDENTES PARA LA VENTA

RESPUESTA	CANTIDAD	% TOTAL
SI	30	73.171
NO	11	26.829
TOTAL	41	

35. QUE SE SEMBRO Y CUANTO SE PRODUJO DURANTE EL AñO PASADO.

	MAIZ	FRIJOL	MAICILLO	CAFé	CAñA	OTRO
QUINTALES	621	309	0	523	4	0
TAREAS	544	373	0	647	4	0

36. ÁREA EN TAREAS CON SISTEMA DE RIEGO.

	GOTEO	ASPERSIóN	NINGUNO	OTRO
TAREAS	0	0	0	0

38. HUERTOS FAMILIARES

RESPUESTA	CANTIDAD
SI	4
NO	57
TOTAL	61

39. TIENEN ANIMALES DOMESTICOS

RESPUESTA	CANTIDAD
SI	38
NO	23
TOTAL	61

CANTIDAD DE ANIMALES DOMESTICOS

TIPO	CANTIDAD
AVES	275
BOVINO	50
CAPRINO	2
EQUINO	17
PORCINO	35
PISCICULTURA	0
APICULTURA	0
DOMéSTICOS	25

=== G. DATOS DE EDUCACIóN ===

REPORTE - FRECUENCIA SIMPLE

Fecha Inicio: 1969-12-31 | Fecha Final: 1969-12-31 | Departamento: 16 - SANTA BARBARA | Municipio: 1620 - SAN LUIS | Comunidad: 001 - Totoca /

NIVEL DE EDUCACIóN POR SEXO Y SI ESTUDIA

NIVEL E.	CANTIDAD	% TOTAL	CANT. HOMBRES	(%)	CANT. MUJERES	(%)	ESTUDIA	(%)	ESTUDIAN H	ESTUDIAN M	NO ESTUDIA	(%)	NO ESTUDIAN H	NO ESTUDIAN M
PE	6	6.383	3	5	3	7.14	5	9.804	3	2	1	2.326	0	1
1	13	13.830	9	17	4	9.52	10	19.608	7	3	3	6.977	2	1
2	7	7.447	5	9	2	4.76	4	7.843	2	2	3	6.977	3	0
3	7	7.447	5	9	2	4.76	6	11.765	4	2	1	2.326	1	0
4	11	11.702	5	9	6	14.29	9	17.647	5	4	2	4.651	0	2
5	10	10.638	3	5	7	16.67	4	7.843	1	3	6	13.953	2	4
6	34	36.170	18	34	16	38.1	12	23.529	7	5	22	51.163	11	11
B	4	4.255	3	5	1	2.38	1	1.961	0	1	3	6.977	3	0
D	2	2.128	1	1	1	2.38	0	0	0	0	2	4.651	1	1
TOTAL	94		52		42		51		29	22	43		23	20

EDUCACIóN POR RANGO DE EDAD Y SEXO

RANGO	CANTIDAD	% TOTAL	CANT. HOMBRES	PORCENTAJE	CANT. MUJERES	PORCENTAJE
2. DE 5 A 6 AñOS	8	8.511	6	11.54	2	4.76
3. DE 7 A 12 AñOS	27	28.723	14	26.92	13	30.95
4. DE 13 A 15 AñOS	7	7.447	4	7.69	3	7.14
5. DE 16 A 18 AñOS	7	7.447	5	9.62	2	4.76
6. DE 19 A 23 AñOS	2	2.128	0	0	2	4.76
TOTAL	51		29		22	

ESTUDIANTES FUERA DE EDAD PARA ESTUDIAR SEGUN EL GRADO

GRADO	CANTIDAD
4	1
5	5
6	1
7	6
8	1
TOTAL	14

=== H. DATOS FUERZA DE TRABAJO E INGRESOS ===

FUEZA DE INGRESOS POR RANGO DE EDAD

RANGO EDAD	CANTIDAD	% TOTAL	CANT. HOMBRES	%	CANT. MUJERES	%
C. DE 7 A 12 AñOS	14	8.537	8	8.89	6	8.11
D. DE 13 A 15 AñOS	11	6.707	7	7.78	4	5.41
E. DE 16 A 18 AñOS	21	12.805	14	15.56	7	9.46
F. DE 19 A 23 AñOS	19	11.585	8	8.89	11	14.86
G. DE 24 A 30 AñOS	22	13.415	12	13.33	10	13.51
H. DE 31 A 40 AñOS	29	17.683	14	15.56	15	20.27
I. DE 41 A 50 AñOS	18	10.976	11	12.22	7	9.46
J. DE 51 A 64 AñOS	18	10.976	9	10	9	12.16
K. DE 65 AñOS Y MAS	12	7.317	7	7.78	5	6.76
TOTAL	164		90		74	

RANGO DE INGRESOS (SIN REMESAS)

RANGO INGRESOS	CANTIDAD TOTAL	% DEL TOTAL	CANTIDAD HOMBRES	% HOMBRES	CANTIDAD MUJERES	% MUJERES
A. < 1000	23	33.333	19	30.16	4	66.67
B. 1001 - 2000	22	31.884	21	33.33	1	16.67
C. 2001 - 4000	23	33.333	22	34.92	1	16.67
D. 4001 - 8000	1	1.449	1	1.59	0	0
TOTAL	69		63		6	

P.42 OCUPACIONES

RESPUESTA	CANTIDAD
EMPLEADOS	32
CUENTA PROPIA	26
NC	0
TOTAL	58

P.43 SECTORES DE EMPLEO

RESPUESTA	CANTIDAD
COMERCIAL	0
INDUSTRIAL	0
SERVICIOS	32
NC	26
TOTAL	58

P.44 SECTORES DE CUENTA PROPIA

RESPUESTA	CANTIDAD
PRIMARIO	26
SECUNDARIO	0
TERCIARIO	0
NC	32
TOTAL	58

P.45 GENERA EMPLEO EN EL SECTOR

RESPUESTA	CANTIDAD
SI	0
NO	26
NC	32
TOTAL	58

P.46 CUANTO EMPLEO GENERA EL SECTOR

RANGO	CANTIDAD
1 A 5	0
6 A 10	0
11 A 15	0
16 A 20	0
TOTAL	0

P.47 MIEMBROS DE ORGANIZACIONES

RANGO	CANTIDAD
RESPUESTA	CANTIDAD
SI	0
NO	26
NC	32
TOTAL	58

49. PRESTAMOS EN LA FAMILIA

RESPUESTA	CANTIDAD	PORCENTAJE
NO	58	100
TOTAL	58	

PRESTAMO POR SEXO

SEXO	CANTIDAD	PORCENTAJE
TOTAL	0	

50. RECIBEN REMESAS

RESPUESTA	CANTIDAD	PORCENTAJE
NO	54	93.103
SI	4	6.897
TOTAL	58	

RANGO DE INGRESO POR REMESAS

RANGO DE INGRESO	CANTIDAD	PORCENTAJE
B. 1001 - 2000	3	75
C. 2000.01 Y MAS	1	25
TOTAL	4	

51. RANGO INGRESO FAMILIAR

RANGO DE INGRESO	CANTIDAD	PORCENTAJE
A. < 1000	17	29.31
B. 1001 - 2000	17	29.31
C. 2001 - 4000	17	29.31
D. 4001 - 8000	6	10.345
E. 8001 - 12000	1	1.724
TOTAL	58	

52. INGRESO AJUSTA PARA...

TIEMPOS	CANTIDAD	PORCENTAJE
UN TIEMPO	56	96.552
TRES TIEMPOS	2	3.448
TOTAL	58	

FUERZA DE TRABAJO POR SEXO

SEXO	CANTIDAD	PORCENTAJE
MASCULINO	90	54.878
FEMENINO	74	45.122
TOTAL	164	

FUERZA DE TRABAJO QUE TRABAJAN

RESPUESTA	CANTIDAD	PORCENTAJE
NO	95	57.927
SI	69	42.073
TOTAL	164	

FUERZA DE TRABAJO ESTADO CIVIL

ESTADO CIVIL	CANTIDAD	PORCENTAJE
SOLTERO	69	42.073
CASADO	26	15.854
UNION LIBRE	69	42.073
TOTAL	164	

PERSONAS CON INGRESO POR GENERO

GENERO	CANTIDAD	PROMEDIO INGRESO	PORCENTAJE
HOMBRES	62	1975.81	91.176
MUJERES	6	1333.33	8.824
TOTAL	68		

FUERZA DE TRABAJO EMERGENTE

HOMBRES	MUJERES	TOTAL
		0

LISTADO DE PROFESIONES

PROFESION	CANTIDAD	PORCENTAJE
AMA DE CASA	61	37.195
AGRICULTOR	52	31.707
ESTUDIANTE	24	14.634
JORNALERO	17	10.366
NO TRABAJA	4	2.439
NO DEFINIDO	3	1.829
DISCAPACITADO	1	0.61
COMERCIANTE MENOR	1	0.61
LABRADOR-AGRICULTOR	1	0.61

TOTAL	164	

LISTADO DE OCUPACIONES

OCUPACION	CANTIDAD	PORCENTAJE
AMA DE CASA	60	36.585
AGRICULTOR	47	28.659
ESTUDIANTE	24	14.634
JORNALERO	17	10.366
NO TRABAJA	5	3.049
AGRICULTOR	3	1.829
NO DEFINIDO	3	1.829
APICULTOR	2	1.22
COMERCIANTE MENOR	1	0.61
LABRADOR	1	0.61
DISCAPACITADO	1	0.61
TOTAL	164	

=== DATOS DE VIVIENDA ===

53. TIPO DE VIVIENDA

TIPO	CANTIDAD	PORCENTAJE
CASA	57	98.276
APARTAMENTO IDEPENDIENTE	0	0
LOCAL NO HABITACIONAL	1	1.724
CUARTO MESóN (CUARTERIA)	0	0
CASA IMPROVISADA	0	0
TOTAL	58	

54. TIPO DE TENENCIA

TIPO	CANTIDAD	PORCENTAJE
PROPIA PAGADA	53	91.379
PROPIA PAGANDO	0	0
ALQUILADA	1	1.724
PRESTADA	4	6.897
TOTAL	58	

DOMINIO

TIPO	CANTIDAD	PORCENTAJE
PLENO	42	72.414
ÚTIL	11	18.966
OCUPACIóN	0	0
POSESIóN	0	0
TOTAL	58	

SEXO PROPIETARIO

SEXO	CANTIDAD	PORCENTAJE
HOMBRE	48	82.759
MUJER	4	6.897
AMBOS	1	1.724
TOTAL	58	

55. PROBLEMAS DE LA VIVIENDA

PROBLEMA	CANTIDAD	PORCENTAJE
NO TIENE REPELLO	14	24.138
PISO DE TIERRA	13	22.414
FALTA DE CIELA FALSO	15	25.862
PROBLEMAS ESTRUCTURALES	20	34.483
TECHO EN MAL ESTADO	25	43.103
NINGUNO	7	12.069
TOTAL	58	

PROBLEMA DE REPELLO

LUGAR	CANTIDAD	PORCENTAJE
INTERNO	1	1.724
EXTERNO	3	5.172
AMBOS	10	17.241
TOTAL	58	

56. MATERIAL DE CONSTRUCCIóN

TIPO MATERIAL	CANTIDAD	PORCENTAJE
ADOBE	15	25.862
BLOQUE	2	3.448
BAHAREQUE	1	1.724
MADERA	38	65.517
DESPERDICIOS	1	1.724
LADRILLO	1	1.724
YUGUA	0	0
TOTAL	58	

57. MATERIAL TECHO

TIPO	CANTIDAD	PORCENTAJE
DESECHOS	0	0
PAJA O SIMILAR	0	0
TEJA DE BARRO	0	0
LáMINA METáLICA	58	100
LáMINA DE ASBESTO	0	0
CONCRETO (LOSA O TERRAZA)	0	0
TEJA AMERICANA (SHINGLE)	0	0
TOTAL	58	

58. MATERIAL DEL PISO

TIPO	CANTIDAD	PORCENTAJE
TIERRA	15	25.862
PLANCHA DE CEMENTO	30	51.724
MADERA RúSTICA	13	22.414
LADRILLO DE BARRO	0	0
GRANITO	0	0
CERáMICA	0	0
MOSAICO	0	0
TOTAL	58	

59. CONDICIóN DE LA VIVIENDA

CONDICIóN	CANTIDAD	PORCENTAJE
BUENA	7	12.069
REGULAR	34	58.621
MALA	17	29.31
TOTAL	58	

60. TIENE COCINA

RESPUESTA	CANTIDAD	PORCENTAJE
SI	58	100
NO	0	0
TOTAL	58	

61. UBICACIóN COCINA

LUGAR	CANTIDAD	PORCENTAJE
DENTRO DE LA VIVIENDA	57	98.276
FUERA DE LA VIVIENDA	1	1.724
EN EL CORREDOR	0	0
TOTAL	58	

62. QUE UTILIZA PARA COCINAR

TIPO	CANTIDAD	PORCENTAJE
ELECTRICIDAD	1	1.724
GAS VOLATIL (CHIMBO)		0
GAS KEROSEN		0
LEñA	57	98.276
ECO FOGON		0
TOTAL	58	

63. COMO CONSUME EL AGUA

TIPO	CANTIDAD	PORCENTAJE
NO TRATADA	55	94.828
BOTELLóN		0
FILTRADA	2	3.448
HERVIDA		0
CLORADA	1	1.724
TOTAL	58	

P.64 PIEZAS POR VIVIENDA

RANGO	CANTIDAD
B. UNA PIEZA	2
C. DOS PIEZAS	19
D. TRES PIEZAS	23
E. CUATRO O MAS	14
TOTAL	58

P.65 BAñOS POR VIVIENDA

RANGO	CANTIDAD
A. SIN BAñO	13
B. UN BAñO	43
C. DOS BAñOS	2
TOTAL	58

P.66 DORMITORIOS POR VIVIENDA

RANGO	CANTIDAD
B. UN DORMINTORIO	28
C. DOS DORMITORIOS	27
D. TRES O MAS DORMITORIOS	3
TOTAL	58

P.67 PERSONAS POR DORMITORIO

RANGO	CANTIDAD
B. UNA PERSONA	4
C. DOS PERSONAS	12
D. TRES O MAS PERSONAS	42
TOTAL	58

REPORTE - FRECUENCIA SIMPLE

Fecha Inicio: 1969-12-31 Fecha Final: 1969-12-31 Departamento: 16 - SANTA BARBARA Municipio: 1620 - SAN LUIS Comunidad: 001 - Totoca /

P.68 FAMILIAS POR VIVIENDA

RANGO	CANTIDAD
B. UNA FAMILIA	50
C. DOS FAMILIAS	5
D. TRES O MAS FAMILIAS	3
TOTAL	58

69. EMIGRACIóN

RESPUESTA	CANTIDAD	PORCENTAJE
SI	10	17.241
NO	48	82.759
TOTAL	58	

RAZóN POR LA QUE EMIGRARóN

RAZONES	CANTIDAD	PORCENTAJE
ECONOMICAS	10	17.241
VIOLENCIA GENERALIZADA	0	0
REUNIFICACIóN FAMILIAR	0	0
TOTAL	58	

REPORTE - FRECUENCIA SIMPLE

Fecha Inicio: 1969-12-31 | Fecha Final: 1969-12-31 | Departamento: 16 - SANTA BARBARA | Municipio: 1620 - SAN LUIS | Comunidad: 003 - Valle del pinal /

=== A. DATOS DEMOGRÁFICOS ===

12. DATOS DE LA FAMILIA

ORDEN	DESCRIPCIóN	CANTIDAD	%	HOMBRES	%	MUJERES	%	HOMBRES LEEN	%	MUJERES LEEN	%
1	MENORES DE 1 AñO	1	1.020	1	1.961	0	0.000	0	0.000	0	0.000
2	DE 1 A 4 AñOS	11	11.224	5	9.804	6	12.766	0	0.000	0	0.000
3	DE 5 A 6 AñOS	2	2.041	2	3.922	0	0.000	0	0.000	0	0.000
4	DE 7 A 12 AñOS	12	12.245	5	9.804	7	14.894	6	15.000	6	15.789
5	DE 13 A 15 AñOS	9	9.184	4	7.843	5	10.638	3	7.500	5	13.158
6	DE 16 A 18 AñOS	6	6.122	3	5.882	3	6.383	3	7.500	3	7.895
7	DE 19 A 23 AñOS	5	5.102	3	5.882	2	4.255	2	5.000	2	5.263
8	DE 24 A 30 AñOS	15	15.306	6	11.765	9	19.149	6	15.000	8	21.053
9	DE 31 A 40 AñOS	12	12.245	9	17.647	3	6.383	9	22.500	3	7.895
10	DE 41 A 50 AñOS	9	9.184	4	7.843	5	10.638	4	10.000	5	13.158
11	DE 51 A 64 AñOS	10	10.204	5	9.804	5	10.638	4	10.000	4	10.526
12	DE 65 AñOS Y MAS	6	6.122	4	7.843	2	4.255	3	7.500	2	5.263
TOTAL		98		51		47		40		38	

CANTIDAD DE PERSONAS POR EDAD Y SEXO

EDAD	CANTIDAD HOMBRES	CANTIDAD MUJERES
0	1	0
1	0	2
2	1	0
3	3	1
4	1	3
5	2	0
7	0	2
8	0	1
9	1	1
10	3	1
11	0	1
12	1	1
13	3	3
14	1	2
16	0	1
17	1	1
18	2	1
19	0	1
20	2	0

CANTIDAD DE PERSONAS POR EDAD Y SEXO

EDAD	CANTIDAD HOMBRES	CANTIDAD MUJERES
21	1	1
24	2	1
27	2	2
28	1	0
29	0	3
30	1	3
31	2	0
32	1	2
33	1	0
35	1	0
36	1	0
37	1	0
38	1	1
40	1	0
42	2	0
46	0	1
48	0	3
50	2	1
51	1	0
53	1	1
56	0	1
57	2	0
58	0	1
60	1	0
62	0	1
63	0	1
66	1	1
69	1	0
75	1	0
76	1	0
80	0	1
TOTAL	51	47
TOTAL PERSONAS	98	

CANTIDAD DE PERSONAS POR EDAD RANGOS DE 5 AñOS

RANGO	CANTIDAD HOMBRES	CANTIDAD MUJERES	TOTAL
DE 0 A 4 AñOS	6	6	12

CANTIDAD DE PERSONAS POR EDAD RANGOS DE 5 AñOS

RANGO	CANTIDAD HOMBRES	CANTIDAD MUJERES	TOTAL
DE 5 A 9 AñOS	3	4	7
DE 10 A 14 AñOS	8	8	16
DE 15 A 19 AñOS	3	4	7
DE 20 A 24 AñOS	5	2	7
DE 25 A 29 AñOS	3	5	8
DE 30 A 34 AñOS	5	5	10
DE 35 A 39 AñOS	4	1	5
DE 40 A 44 AñOS	3	0	3
DE 45 A 49 AñOS	0	4	4
DE 50 A 54 AñOS	4	2	6
DE 50 A 54 AñOS	4	2	6
DE 55 A 59 AñOS	2	2	4
DE 60 A 64 AñOS	1	2	3
DE 65 A 69 AñOS	2	1	3
DE 70 A 74 AñOS	0	0	0
DE 75 A 79 AñOS	2	0	2
DE 80 A 84 AñOS	0	1	1
DE 85 A 89 AñOS	0	0	0
DE 90 A 94 AñOS	0	0	0
DE 95 A 99 AñOS	0	0	0
DE 100 A 104 AñOS	0	0	0
DE 105 A 109 AñOS	0	0	0
DE 110 A 114 AñOS	0	0	0
TOTAL	51	47	98

P.14 TOTAL MADRES SOLTERAS 0

P.15 TOTAL PADRES SOLTEROS 0

P.16 CANTIDAD DE NACIMIENTOS DURANTE EL AÑO PASADO

TOTAL NIñOS	TOTAL NIñAS	TOTAL NACIMIENTOS	EDAD PROMEDIO MADRE
			0

=== B. DATOS DE SALUD ===

17. RANGO EDAD EMBARAZOS

RANGO	CANTIDAD
TOTAL	0

17. CANTIDAD DE MUJERES EMBARAZADAS

CANTIDAD
0

18. DONDE NACIO EL úLTIMO NIñO(A)

LUGAR	CANTIDAD
TOTAL	0

19. HUBO ALGUNA MUERTE MATERNA?

CUANDO	CANTIDAD
TOTAL	0

19. MUERTES DURANTE EL PARTO

RESPUESTA	CANTIDAD	%
SI	0	0
NO	24	100

20. PLANIFICA CON SU PAREJA

RESPUESTA	CANTIDAD	PORCENTAJE
SI	14	58.333
NO	10	41.667

21. QUE TIPO DE METODO UTILIZA

ORDEN	DESCRIPCIóN	CANTIDAD	PORCENTAJE
1	RITMO	2	14.286
2	DIU	0	0.000
3	PASTILLA	3	21.429
4	PRESERVATIVO	0	0.000
5	INYECCIóN	7	50.000
6	OPERACIóN	1	7.143
7	IMPLANTE	1	7.143
TOTAL		14	

QUIEN SE OPERO

RESPUESTA	CANTIDAD	%
HOMBRE	0	0
MUJER	1	100

23. SE MANIFESTARóN ENFERMEDADES

ORDEN	DESCRIPCIóN	T. MANIF	%	HOMBRES	%	MUJERES	%	PUBLICA	%	PRIVADA	%
1	INFECCIONES RESPIRATORIAS AGUDAS	21	67.742	10	71.429	11	64.706	20	74.074	1	25.000
2	DENGUE CLáSICO	2	6.452	1	7.143	1	5.882	2	7.407	0	0.000
3	PALUDISMO	0	0	0	0	0	0	0	0	0	0
4	DENGUE HEMORRáGICO	0	0	0	0	0	0	0	0	0	0
5	CHAGAS	0	0	0	0	0	0	0	0	0	0
6	ZIKA	0	0	0	0	0	0	0	0	0	0
7	CHICUNGUYA	1	3.226	0	0.000	1	5.882	1	3.704	0	0.000
8	HIPERTENSION ARTERIAL	3	9.677	0	0.000	3	17.647	1	3.704	2	50.000
9	DIáBETES	0	0	0	0	0	0	0	0	0	0
10	ASMA BRONQUIAL	3	9.677	3	21.429	0	0.000	2	7.407	1	25.000
11	EPILEPSIA	0	0	0	0	0	0	0	0	0	0
12	NEUMONIA	1	3.226	0	0.000	1	5.882	1	3.704	0	0.000
13	CONSUMO DE ALCOHOL	0	0	0	0	0	0	0	0	0	0
14	CONSUMO DE DROGAS	0	0	0	0	0	0	0	0	0	0
15	TUBERCULOSIS	0	0	0	0	0	0	0	0	0	0
16	CáNCER	0	0	0	0	0	0	0	0	0	0
17	DIARREAS	0	0	0	0	0	0	0	0	0	0
18	DE LA PIEL	0	0	0	0	0	0	0	0	0	0
19	DISCAPACIDAD	0	0	0	0	0	0	0	0	0	0
TOTAL		31		14		17		27		4	

=== C. SEGURIDAD ===

Fecha Inicio: 1969-12-31 | Fecha Final: 1969-12-31 | Departamento: 16 - SANTA BARBARA | Municipio: 1620 - SAN LUIS | Comunidad: 003 - Valle del pinal /

25. CASOS DE VIOLENCIA

RESPUESTA	CANTIDAD	% TOTAL	NUM. CASOS
NO	24	100.000	0
TOTAL	24		

26. VICTIMA DE VIOLENCIA

RESPUESTA	CANTIDAD	% TOTAL	NUM. CASOS
NO	24	100.000	0
TOTAL	24		

27. QUE TAN SEGURO ESTAN

RESPUESTA	CANTIDAD	% TOTAL
ESTAN SEGUROS	24	100.000
TOTAL	24	

28 Y 29. PARTICIPACIóN

PREGUNTA	CANTIDAD
CANTIDAD DE HOMBRES	0
CANTIDAD DE MUJERES	0

MOTIVOS DE INSEGURIDAD

ORDEN	ROBOS	MARAS	DROGRAS	CANTINAS	RIñAS	VIOLACIONES
1						
2						
3						
4						
5						
6						

PARTICIPACIONES Y EXPECTATIVAS

RANGO DE MIEMBROS	CANTIDAD
TOTAL	0

=== E. DATOS SERVICIOS PUBLICOS ===

30. SERVICIOS PúBLICOS QUE RECIBEN

NO.	SERVICIO	TOTAL	RECIBEN SI	%	RECIBEN NO	%
1	AGUA DE POZO PROPIO	24	1	4.167	23	95.833
2	AGUA DOMICILIAR DE POZO COMUNAL	24	1	4.167	23	95.833
3	ACARREA AGUA DE RIO O QUEBRADA	24	5	20.833	19	79.167
4	AGUA DOMICILIAR POR ACUEDUCTO	24	14	58.333	10	41.667
5	AGUA LLAVE PúBLICA / FUENTE	24	2	8.333	22	91.667
6	RESERVORIO DE AGUA LLUVIA	24	0	0	24	100
7	INODORO O SERVICIO SANITARIO	24	2	8.333	22	91.667
8	LETRINA DE FOSA SIMPLE	24	3	12.5	21	87.5
9	LETRINA DE FOSA SéPTICA	24	12	50	12	50
10	USA LETRINA	24	4	16.667	20	83.333
11	RECOLECCIóN DE BASURA	24	0	0	24	100
12	ASEO DE CALLES	24	3	12.5	21	87.5
13	ENERGíA ELéCTRICA DOMICILIAR	24	12	50	12	50
14	TELéFONO (HONDUTEL)	24	1	4.167	23	95.833
15	TELéFONO (CELULAR MóVIL O FIJO)	24	12	50	12	50
16	ALUMBRADO PúBLICO	24	10	41.667	14	58.333
17	MANTENIMIENTO DE CALLES	24	5	20.833	19	79.167
TOTAL		408	87		321	

REPORTE - FRECUENCIA SIMPLE

Fecha Inicio: 1969-12-31 | Fecha Final: 1969-12-31 | Departamento: 16 - SANTA BARBARA | Municipio: 1620 - SAN LUIS | Comunidad: 003 - Valle del pinal /

DIAS DE LA SEMANA QUE RECIBEN EL SERVICIO

DIAS	POZO P.	%	POZO C.	%	AGUA RIO	%	ACUED.	%	LLAVE P.	%	RESER.	%	RECOL.	%	ASEO C.	%
0	0	0.000	1	100.000	3	60.000	6	42.857	1	50.000	0		0		3	100.000
7	1	0.271	0	0.000	2	40.000	8	57.143	1	50.000	0		0		0	0.000
TOTAL	1		1		5		14		2		0		0		3	

=== F. SEGURIDAD ALIMENTARIA ===

31. TRABAJAN LA TIERRA

RESPUESTA	CANTIDAD	% TOTAL
SI	15	100.000
TOTAL	15	

TRABAJAN LA TIERRA SEXO

SEXO	CANTIDAD	PORCENTAJE
HOMBRES	19	55.882
MUJERES	15	44.118
TOTAL	34	

PERSONAS QUE TRABAJAN LA TIERRA

NUMERO	CANTIDAD	PORCENTAJE
1	4	26.667
2	8	53.333
4	2	13.333
6	1	6.667
TOTAL	34	

32. TIPO DE TENENCIA DE LA TIERRA

TIPO	CANTIDAD	PORCENTAJE
PROPIA PAGADA	9	37.500
PRESTADA	1	4.167
EN LITIGIO	1	4.167
NO TIENE	13	54.167
TOTAL	24	

TIPO DOMINIO

TIPO	CANTIDAD	PORCENTAJE
PLENO	6	66.667
UTIL	3	33.333
TOTAL	9	

33. PRODUCEN ALIMENTOS EN LA FAMILIA

RESPUESTA	CANTIDAD	% TOTAL
SI	9	37.500
NO	15	62.500
TOTAL	24	

34. PRODUCEN PARA AUTOCONSUMO

RESPUESTA	CANTIDAD	% TOTAL
SI	9	100.000
TOTAL	9	

37. OBTIENE EXCEDENTES PARA LA VENTA

RESPUESTA	CANTIDAD	% TOTAL
SI	1	11.111
NO	8	88.889
TOTAL	9	

35. QUE SE SEMBRO Y CUANTO SE PRODUJO DURANTE EL AñO PASADO.

	MAIZ	FRIJOL	MAICILLO	CAFé	CAñA	OTRO
QUINTALES	68	37	0	124	0	0
TAREAS	47	18	0	232	0	0

36. ÁREA EN TAREAS CON SISTEMA DE RIEGO.

	GOTEO	ASPERSIóN	NINGUNO	OTRO
TAREAS	0	0	0	0

38. HUERTOS FAMILIARES

RESPUESTA	CANTIDAD
SI	0
NO	24
TOTAL	24

39. TIENEN ANIMALES DOMESTICOS

RESPUESTA	CANTIDAD
SI	7
NO	17
TOTAL	24

CANTIDAD DE ANIMALES DOMESTICOS

TIPO	CANTIDAD
AVES	67
BOVINO	0
CAPRINO	0
EQUINO	2
PORCINO	1
PISCICULTURA	400
APICULTURA	0
DOMéSTICOS	10

=== G. DATOS DE EDUCACIóN ===

NIVEL DE EDUCACIóN POR SEXO Y SI ESTUDIA

NIVEL E.	CANTIDAD	% TOTAL	CANT. HOMBRES	(%)	CANT. MUJERES	(%)	ESTUDIA	(%)	ESTUDIAN H	ESTUDIAN M	NO ESTUDIA	(%)	NO ESTUDIAN H	NO ESTUDIAN M
PE	1	2.941	1	5	0	0	0	0	0	0	1	5.882	1	0
1	3	8.824	1	5	2	11.76	1	5.882	1	0	2	11.765	0	2
2	4	11.765	3	17	1	5.88	2	11.765	1	1	2	11.765	2	0
3	2	5.882	1	5	1	5.88	2	11.765	1	1	0	0	0	0
4	5	14.706	3	17	2	11.76	2	11.765	0	2	3	17.647	3	0
5	3	8.824	1	5	2	11.76	3	17.647	1	2	0	0	0	0
6	9	26.471	4	23	5	29.41	2	11.765	1	1	7	41.176	3	4
B	7	20.588	3	17	4	23.53	5	29.412	2	3	2	11.765	1	1
TOTAL	34		17		17		17		7	10	17		10	7

EDUCACIóN POR RANGO DE EDAD Y SEXO

RANGO	CANTIDAD	% TOTAL	CANT. HOMBRES	PORCENTAJE	CANT. MUJERES	PORCENTAJE
2. DE 5 A 6 AñOS	1	2.941	1	5.88	0	0
3. DE 7 A 12 AñOS	7	20.588	2	11.76	5	29.41
4. DE 13 A 15 AñOS	7	20.588	3	17.65	4	23.53
5. DE 16 A 18 AñOS	2	5.882	1	5.88	1	5.88
TOTAL	17		7		10	

ESTUDIANTES FUERA DE EDAD PARA ESTUDIAR SEGUN EL GRADO

GRADO	CANTIDAD
3	1
6	1
8	2
TOTAL	4

=== H. DATOS FUERZA DE TRABAJO E INGRESOS ===

FUEZA DE INGRESOS POR RANGO DE EDAD

RANGO EDAD	CANTIDAD	% TOTAL	CANT. HOMBRES	%	CANT. MUJERES	%
C. DE 7 A 12 AñOS	7	8.861	4	9.52	3	8.11
D. DE 13 A 15 AñOS	9	11.392	4	9.52	5	13.51
E. DE 16 A 18 AñOS	6	7.595	3	7.14	3	8.11
F. DE 19 A 23 AñOS	5	6.329	3	7.14	2	5.41
G. DE 24 A 30 AñOS	15	18.987	6	14.29	9	24.32
H. DE 31 A 40 AñOS	12	15.190	9	21.43	3	8.11
I. DE 41 A 50 AñOS	9	11.392	4	9.52	5	13.51
J. DE 51 A 64 AñOS	10	12.658	5	11.9	5	13.51
K. DE 65 AñOS Y MAS	6	7.595	4	9.52	2	5.41
TOTAL	79		42		37	

RANGO DE INGRESOS (SIN REMESAS)

RANGO INGRESOS	CANTIDAD TOTAL	% DEL TOTAL	CANTIDAD HOMBRES	% HOMBRES	CANTIDAD MUJERES	% MUJERES
A. < 1000	8	25.806	7	24.14	1	50
B. 1001 - 2000	17	54.839	16	55.17	1	50
C. 2001 - 4000	4	12.903	4	13.79	0	0
D. 4001 - 8000	1	3.226	1	3.45	0	0
H. 30001 - 50000	1	3.226	1	3.45	0	0
TOTAL	31		29		2	

P.42 OCUPACIONES

RESPUESTA	CANTIDAD
EMPLEADOS	0
CUENTA PROPIA	24
NC	0
TOTAL	24

P.43 SECTORES DE EMPLEO

RESPUESTA	CANTIDAD
COMERCIAL	0
INDUSTRIAL	0
SERVICIOS	0
NC	24
TOTAL	24

P.44 SECTORES DE CUENTA PROPIA

RESPUESTA	CANTIDAD
PRIMARIO	24
SECUNDARIO	0
TERCIARIO	0
NC	0
TOTAL	24

P.45 GENERA EMPLEO EN EL SECTOR

RESPUESTA	CANTIDAD
SI	0
NO	24
NC	0
TOTAL	24

P.46 CUANTO EMPLEO GENERA EL SECTOR

RANGO	CANTIDAD
1 A 5	0
6 A 10	0
11 A 15	0
16 A 20	0
TOTAL	0

P.47 MIEMBROS DE ORGANIZACIONES

RANGO	CANTIDAD
RESPUESTA	CANTIDAD
SI	0
NO	24
NC	0
TOTAL	24

49. PRESTAMOS EN LA FAMILIA

RESPUESTA	CANTIDAD	PORCENTAJE
NO	24	100
TOTAL	24	

PRESTAMO POR SEXO

SEXO	CANTIDAD	PORCENTAJE
TOTAL	0	

50. RECIBEN REMESAS

RESPUESTA	CANTIDAD	PORCENTAJE
NO	24	100
TOTAL	24	

RANGO DE INGRESO POR REMESAS

RANGO DE INGRESO	CANTIDAD	PORCENTAJE
TOTAL	0	

51. RANGO INGRESO FAMILIAR

RANGO DE INGRESO	CANTIDAD	PORCENTAJE
A. < 1000	6	25
B. 1001 - 2000	8	33.333
C. 2001 - 4000	7	29.167
D. 4001 - 8000	1	4.167
E. 8001 - 12000	1	4.167
H. 30001 - 50000	1	4.167
TOTAL	24	

52. INGRESO AJUSTA PARA...

TIEMPOS	CANTIDAD	PORCENTAJE
UN TIEMPO	24	100
TOTAL	24	

FUERZA DE TRABAJO POR SEXO

SEXO	CANTIDAD	PORCENTAJE
MASCULINO	42	53.165
FEMENINO	37	46.835
TOTAL	79	

FUERZA DE TRABAJO QUE TRABAJAN

RESPUESTA	CANTIDAD	PORCENTAJE
NO	48	60.759
SI	31	39.241
TOTAL	79	

FUERZA DE TRABAJO ESTADO CIVIL

ESTADO CIVIL	CANTIDAD	PORCENTAJE
SOLTERO	39	49.367
CASADO	12	15.19
UNION LIBRE	28	35.443
TOTAL	79	

PERSONAS CON INGRESO POR GENERO

GENERO	CANTIDAD	PROMEDIO INGRESO	PORCENTAJE
HOMBRES	29	3200.00	93.548
MUJERES	2	1500.00	6.452
TOTAL	31		

FUERZA DE TRABAJO EMERGENTE

HOMBRES	MUJERES	TOTAL
		0

LISTADO DE PROFESIONES

PROFESION	CANTIDAD	PORCENTAJE
AGRICULTOR	29	36.709
AMA DE CASA	26	32.911
ESTUDIANTE	13	16.456
NO DEFINIDO	6	7.595
NO TRABAJA	5	6.329
TOTAL	79	

LISTADO DE OCUPACIONES

OCUPACION	CANTIDAD	PORCENTAJE

AMA DE CASA	26	32.911
AGRICULTOR	20	25.316
ESTUDIANTE	13	16.456
AGRICULTOR	8	10.127
NO TRABAJA	6	7.595
NO DEFINIDO	5	6.329
AGRóNOMO	1	1.266
TOTAL	79	

=== DATOS DE VIVIENDA ===

53. TIPO DE VIVIENDA

TIPO	CANTIDAD	PORCENTAJE
CASA	24	100
APARTAMENTO IDEPENDIENTE	0	0
LOCAL NO HABITACIONAL	0	0
CUARTO MESóN (CUARTERIA)	0	0
CASA IMPROVISADA	0	0
TOTAL	24	

54. TIPO DE TENENCIA

TIPO	CANTIDAD	PORCENTAJE
PROPIA PAGADA	18	75
PROPIA PAGANDO	0	0
ALQUILADA	0	0
PRESTADA	6	25
TOTAL	24	

DOMINIO

TIPO	CANTIDAD	PORCENTAJE
PLENO	11	45.833
ÚTIL	4	16.667
OCUPACIóN	2	8.333
POSESIóN	1	4.167
TOTAL	24	

SEXO PROPIETARIO

SEXO	CANTIDAD	PORCENTAJE
HOMBRE	12	50
MUJER	3	12.5
AMBOS	3	12.5
TOTAL	24	

55. PROBLEMAS DE LA VIVIENDA

PROBLEMA	CANTIDAD	PORCENTAJE
NO TIENE REPELLO	12	50
PISO DE TIERRA	13	54.167
FALTA DE CIELA FALSO	15	62.5
PROBLEMAS ESTRUCTURALES	5	20.833
TECHO EN MAL ESTADO	9	37.5
NINGUNO	1	4.167
TOTAL	24	

PROBLEMA DE REPELLO

LUGAR	CANTIDAD	PORCENTAJE
INTERNO	1	4.167
EXTERNO	0	0
AMBOS	11	45.833
TOTAL	24	

REPORTE - FRECUENCIA SIMPLE

Fecha Inicio: 1969-12-31 Fecha Final: 1969-12-31 Departamento: 16 - SANTA BARBARA Municipio: 1620 - SAN LUIS Comunidad: 003 - Valle del pinal /

56. MATERIAL DE CONSTRUCCIóN

TIPO MATERIAL	CANTIDAD	PORCENTAJE
ADOBE	19	79.167
BLOQUE	1	4.167
BAHAREQUE	1	4.167
MADERA	3	12.5
DESPERDICIOS	0	0
LADRILLO	0	0
YUGUA	0	0
TOTAL	24	

57. MATERIAL TECHO

TIPO	CANTIDAD	PORCENTAJE
DESECHOS	0	0
PAJA O SIMILAR	0	0
TEJA DE BARRO	0	0
LáMINA METáLICA	24	100
LáMINA DE ASBESTO	0	0
CONCRETO (LOSA O TERRAZA)	0	0
TEJA AMERICANA (SHINGLE)	0	0
TOTAL	24	

58. MATERIAL DEL PISO

TIPO	CANTIDAD	PORCENTAJE
TIERRA	16	66.667
PLANCHA DE CEMENTO	8	33.333
MADERA RúSTICA	0	0
LADRILLO DE BARRO	0	0
GRANITO	0	0
CERáMICA	0	0
MOSAICO	0	0
TOTAL	24	

59. CONDICIóN DE LA VIVIENDA

CONDICIóN	CANTIDAD	PORCENTAJE
BUENA	3	12.5
REGULAR	17	70.833
MALA	4	16.667
TOTAL	24	

60. TIENE COCINA

RESPUESTA	CANTIDAD	PORCENTAJE
SI	22	91.667
NO	2	8.333
TOTAL	24	

61. UBICACIóN COCINA

LUGAR	CANTIDAD	PORCENTAJE
DENTRO DE LA VIVIENDA	20	83.333
FUERA DE LA VIVIENDA	2	8.333
EN EL CORREDOR	0	0
TOTAL	24	

62. QUE UTILIZA PARA COCINAR

TIPO	CANTIDAD	PORCENTAJE
ELECTRICIDAD	1	4.167
GAS VOLATIL (CHIMBO)		0
GAS KEROSEN		0
LEñA	23	95.833
ECO FOGON		0
TOTAL	24	

63. COMO CONSUME EL AGUA

TIPO	CANTIDAD	PORCENTAJE
NO TRATADA	24	100
BOTELLóN		0
FILTRADA		0
HERVIDA		0
CLORADA		0
TOTAL	24	

P.64 PIEZAS POR VIVIENDA

RANGO	CANTIDAD
C. DOS PIEZAS	2
D. TRES PIEZAS	8
E. CUATRO O MAS	14
TOTAL	24

P.65 BAñOS POR VIVIENDA

RANGO	CANTIDAD
A. SIN BAñO	4
B. UN BAñO	20
TOTAL	24

P.66 DORMITORIOS POR VIVIENDA

RANGO	CANTIDAD
B. UN DORMINTORIO	9
C. DOS DORMITORIOS	12
D. TRES O MAS DORMITORIOS	3
TOTAL	24

P.67 PERSONAS POR DORMITORIO

RANGO	CANTIDAD
B. UNA PERSONA	2
C. DOS PERSONAS	12
D. TRES O MAS PERSONAS	10
TOTAL	24

REPORTE - FRECUENCIA SIMPLE

Fecha Inicio: 1969-12-31 Fecha Final: 1969-12-31 Departamento: 16 - SANTA BARBARA Municipio: 1620 - SAN LUIS Comunidad: 003 - Valle del pinal /

P.68 FAMILIAS POR VIVIENDA

RANGO	CANTIDAD
B. UNA FAMILIA	19
C. DOS FAMILIAS	5
TOTAL	24

69. EMIGRACIóN

RESPUESTA	CANTIDAD	PORCENTAJE
SI	5	20.833
NO	19	79.167
TOTAL	24	

RAZóN POR LA QUE EMIGRARóN

RAZONES	CANTIDAD	PORCENTAJE
ECONOMICAS	5	20.833
VIOLENCIA GENERALIZADA	0	0
REUNIFICACIóN FAMILIAR	0	0
TOTAL	24	

REPORTE - FRECUENCIA SIMPLE

Fecha Inicio: 1969-12-31 | Fecha Final: 1969-12-31 | Departamento: 16 - SANTA BARBARA | Municipio: 1620 - SAN LUIS | Comunidad: 001 - VILLA LUZ /

=== A. DATOS DEMOGRÁFICOS ===

12. DATOS DE LA FAMILIA

ORDEN	DESCRIPCIóN	CANTIDAD	%	HOMBRES	%	MUJERES	%	HOMBRES LEEN	%	MUJERES LEEN	%
1	MENORES DE 1 AñO	5	1.190	4	1.810	1	0.503	0	0.000	0	0.000
2	DE 1 A 4 AñOS	45	10.714	31	14.027	14	7.035	0	0.000	0	0.000
3	DE 5 A 6 AñOS	20	4.762	8	3.620	12	6.030	2	1.351	4	3.008
4	DE 7 A 12 AñOS	52	12.381	24	10.860	28	14.070	21	14.189	20	15.038
5	DE 13 A 15 AñOS	24	5.714	11	4.977	13	6.533	10	6.757	11	8.271
6	DE 16 A 18 AñOS	28	6.667	15	6.787	13	6.533	14	9.459	10	7.519
7	DE 19 A 23 AñOS	33	7.857	17	7.692	16	8.040	14	9.459	14	10.526
8	DE 24 A 30 AñOS	45	10.714	19	8.597	26	13.065	15	10.135	21	15.789
9	DE 31 A 40 AñOS	54	12.857	26	11.765	28	14.070	22	14.865	20	15.038
10	DE 41 A 50 AñOS	38	9.048	22	9.955	16	8.040	19	12.838	13	9.774
11	DE 51 A 64 AñOS	49	11.667	25	11.312	24	12.060	20	13.514	17	12.782
12	DE 65 AñOS Y MAS	27	6.429	19	8.597	8	4.020	11	7.432	3	2.256
TOTAL		420		221		199		148		133	

CANTIDAD DE PERSONAS POR EDAD Y SEXO

EDAD	CANTIDAD HOMBRES	CANTIDAD MUJERES
0	1	0
0	1	0
1	1	0
1	0	1
1	1	0
1	5	2
1	1	0
2	10	6
3	13	5
4	2	2
5	5	5
6	3	7
7	3	4
8	5	8
9	6	6
10	3	4
11	2	1
12	5	5
13	2	7

CANTIDAD DE PERSONAS POR EDAD Y SEXO

EDAD	CANTIDAD HOMBRES	CANTIDAD MUJERES
14	3	3
15	6	3
16	5	3
17	3	4
18	7	6
19	3	1
20	1	2
21	5	1
22	6	8
23	2	4
24	0	3
25	1	3
26	2	4
27	2	3
28	4	3
29	6	5
30	4	5
31	2	2
32	2	4
33	4	2
34	3	1
35	1	1
36	4	2
37	1	6
38	4	5
39	2	2
40	5	3
41	1	1
42	2	4
43	3	3
44	2	0
45	2	4
46	3	0
47	4	0
48	3	1

CANTIDAD DE PERSONAS POR EDAD Y SEXO

EDAD	CANTIDAD HOMBRES	CANTIDAD MUJERES
49	0	2
50	4	1
52	5	1
53	3	1
54	1	0
55	3	3
57	3	0
58	0	5
59	0	6
60	3	2
61	2	2
62	3	2
63	1	1
64	1	1
65	1	0
66	2	0
67	2	1
68	0	1
69	1	0
70	2	0
72	0	1
73	3	0
74	1	0
75	0	1
78	1	1
79	1	0
80	1	0
82	1	1
83	1	1
84	0	1
85	1	0
86	1	0
TOTAL	225	200
TOTAL PERSONAS	425	

CANTIDAD DE PERSONAS POR EDAD RANGOS DE 5 AñOS

CANTIDAD DE PERSONAS POR EDAD RANGOS DE 5 AñOS

RANGO	CANTIDAD HOMBRES	CANTIDAD MUJERES	TOTAL
RANGO	CANTIDAD HOMBRES	CANTIDAD MUJERES	TOTAL
DE 0 A 4 AñOS	35	16	51
DE 5 A 9 AñOS	22	30	52
DE 10 A 14 AñOS	15	20	35
DE 15 A 19 AñOS	24	17	41
DE 20 A 24 AñOS	14	18	32
DE 25 A 29 AñOS	15	18	33
DE 30 A 34 AñOS	15	14	29
DE 35 A 39 AñOS	12	16	28
DE 40 A 44 AñOS	13	11	24
DE 45 A 49 AñOS	12	7	19
DE 50 A 54 AñOS	13	3	16
DE 50 A 54 AñOS	13	3	16
DE 55 A 59 AñOS	6	14	20
DE 60 A 64 AñOS	10	8	18
DE 65 A 69 AñOS	6	2	8
DE 70 A 74 AñOS	6	1	7
DE 75 A 79 AñOS	2	2	4
DE 80 A 84 AñOS	3	3	6
DE 85 A 89 AñOS	2	0	2
DE 90 A 94 AñOS	0	0	0
DE 95 A 99 AñOS	0	0	0
DE 100 A 104 AñOS	0	0	0
DE 105 A 109 AñOS	0	0	0
DE 110 A 114 AñOS	0	0	0
TOTAL	225	200	425

P.14 TOTAL MADRES SOLTERAS 9

P.15 TOTAL PADRES SOLTEROS 5

P.16 CANTIDAD DE NACIMIENTOS DURANTE EL AñO PASADO

TOTAL NIñOS	TOTAL NIñAS	TOTAL NACIMIENTOS	EDAD PROMEDIO MADRE
1	0	1	43

=== B. DATOS DE SALUD ===

17. RANGO EDAD EMBARAZOS

RANGO	CANTIDAD
TOTAL	0

17. CANTIDAD DE MUJERES EMBARAZADAS

CANTIDAD
0

18. DONDE NACIO EL úLTIMO NIñO(A)

LUGAR	CANTIDAD
CLINICA PRIVADA	1
TOTAL	1

19. HUBO ALGUNA MUERTE MATERNA?

CUANDO	CANTIDAD
TOTAL	0

19. MUERTES DURANTE EL PARTO

RESPUESTA	CANTIDAD	%
SI	0	0
NO	108	100

20. PLANIFICA CON SU PAREJA

RESPUESTA	CANTIDAD	PORCENTAJE
SI	25	23.148
NO	83	76.852

21. QUE TIPO DE METODO UTILIZA

ORDEN	DESCRIPCIóN	CANTIDAD	PORCENTAJE
1	RITMO	0	0.000
2	DIU	0	0.000
3	PASTILLA	10	41.667
4	PRESERVATIVO	0	0.000
5	INYECCIóN	11	45.833
6	OPERACIóN	3	12.500
7	IMPLANTE	0	0.000
TOTAL		24	

QUIEN SE OPERO

RESPUESTA	CANTIDAD	%
HOMBRE	0	0
MUJER	3	100

23. SE MANIFESTARóN ENFERMEDADES

ORDEN	DESCRIPCIóN	T. MANIF	%	HOMBRES	%	MUJERES	%	PUBLICA	%	PRIVADA	%
1	INFECCIONES RESPIRATORIAS AGUDAS	81	62.791	47	67.143	34	57.627	76	64.957	2	33.333
2	DENGUE CLáSICO	9	6.977	5	7.143	4	6.780	6	5.128	0	0.000
3	PALUDISMO	1	0.775	0	0.000	1	1.695	1	0.855	0	0.000
4	DENGUE HEMORRáGICO	0	0	0	0	0	0	0	0	0	0
5	CHAGAS	0	0	0	0	0	0	0	0	0	0
6	ZIKA	0	0	0	0	0	0	0	0	0	0
7	CHICUNGUYA	0	0	0	0	0	0	0	0	0	0
8	HIPERTENSION ARTERIAL	16	12.403	7	10.000	9	15.254	15	12.821	1	16.667
9	DIáBETES	1	0.775	0	0.000	1	1.695	0	0.000	1	16.667
10	ASMA BRONQUIAL	10	7.752	6	8.571	4	6.780	9	7.692	1	16.667
11	EPILEPSIA	1	0.775	1	1.429	0	0.000	0	0.000	1	16.667
12	NEUMONIA	0	0	0	0	0	0	0	0	0	0
13	CONSUMO DE ALCOHOL	0	0	0	0	0	0	0	0	0	0
14	CONSUMO DE DROGAS	0	0	0	0	0	0	0	0	0	0
15	TUBERCULOSIS	0	0	0	0	0	0	0	0	0	0
16	CáNCER	2	1.550	0	0.000	2	3.390	2	1.709	0	0.000
17	DIARREAS	7	5.426	3	4.286	4	6.780	7	5.983	0	0.000
18	DE LA PIEL	0	0	0	0	0	0	0	0	0	0
19	DISCAPACIDAD	1	0.775	1	1.429	0	0.000	1	0.855	0	0.000
TOTAL		129		70		59		117		6	

=== C. SEGURIDAD ===

25. CASOS DE VIOLENCIA

RESPUESTA	CANTIDAD	% TOTAL	NUM. CASOS
NO	110	100.000	0
TOTAL	110		

26. VICTIMA DE VIOLENCIA

RESPUESTA	CANTIDAD	% TOTAL	NUM. CASOS
NO	110	100.000	0
TOTAL	110		

27. QUE TAN SEGURO ESTAN

RESPUESTA	CANTIDAD	% TOTAL
ESTAN SEGUROS	110	100.000
TOTAL	110	

28 Y 29. PARTICIPACIóN

PREGUNTA	CANTIDAD
CANTIDAD DE HOMBRES	4
CANTIDAD DE MUJERES	7

MOTIVOS DE INSEGURIDAD

ORDEN	ROBOS	MARAS	DROGRAS	CANTINAS	RIñAS	VIOLACIONES
1						
2						
3						
4						
5						
6						

PARTICIPACIONES Y EXPECTATIVAS

RANGO DE MIEMBROS	CANTIDAD
1 UNA MUJER	7
1 UN HOMBRE	4
TOTAL	11

=== E. DATOS SERVICIOS PUBLICOS ===

30. SERVICIOS PúBLICOS QUE RECIBEN

NO.	SERVICIO	TOTAL	RECIBEN SI	%	RECIBEN NO	%
1	AGUA DE POZO PROPIO	108	0	0	108	100
2	AGUA DOMICILIAR DE POZO COMUNAL	108	10	9.259	98	90.741
3	ACARREA AGUA DE RIO O QUEBRADA	108	1	0.926	107	99.074
4	AGUA DOMICILIAR POR ACUEDUCTO	108	92	85.185	16	14.815
5	AGUA LLAVE PúBLICA / FUENTE	108	1	0.926	107	99.074
6	RESERVORIO DE AGUA LLUVIA	108	2	1.852	106	98.148
7	INODORO O SERVICIO SANITARIO	108	29	26.852	79	73.148
8	LETRINA DE FOSA SIMPLE	108	20	18.519	88	81.481
9	LETRINA DE FOSA SéPTICA	108	16	14.815	92	85.185
10	USA LETRINA	108	11	10.185	97	89.815
11	RECOLECCIóN DE BASURA	108	1	0.926	107	99.074
12	ASEO DE CALLES	108	1	0.926	107	99.074
13	ENERGíA ELéCTRICA DOMICILIAR	108	68	62.963	40	37.037
14	TELéFONO (HONDUTEL)	108	0	0	108	100
15	TELéFONO (CELULAR MóVIL O FIJO)	108	29	26.852	79	73.148
16	ALUMBRADO PúBLICO	108	49	45.37	59	54.63
17	MANTENIMIENTO DE CALLES	108	17	15.741	91	84.259
TOTAL		1836	347		1489	

DIAS DE LA SEMANA QUE RECIBEN EL SERVICIO

DIAS	POZO P.	%	POZO C.	%	AGUA RIO	%	ACUED.	%	LLAVE P.	%	RESER.	%	RECOL.	%	ASEO C.	%
0	0	0.000	5	50.000	0	0.000	66	71.739	0	0.000	2	100.000	1	100.000	1	100.000
3	0	0.000	0	0.000	1	100.000	8	8.696	0	0.000	0	0.000	0	0.000	0	0.000
4	0	0.000	0	0.000	0	0.000	1	1.087	0	0.000	0	0.000	0	0.000	0	0.000
7	0	0.000	5	50.000	0	0.000	17	18.478	1	100.000	0	0.000	0	0.000	0	0.000
TOTAL	0		10		1		92		1		2		1		1	

=== F. SEGURIDAD ALIMENTARIA ===

31. TRABAJAN LA TIERRA

RESPUESTA	CANTIDAD	% TOTAL
SI	39	100.000
TOTAL	39	

TRABAJAN LA TIERRA SEXO

SEXO	CANTIDAD	PORCENTAJE
HOMBRES	41	97.619
MUJERES	1	2.381
TOTAL	42	

PERSONAS QUE TRABAJAN LA TIERRA

NUMERO	CANTIDAD	PORCENTAJE
1	36	92.308
2	3	7.692
TOTAL	42	

32. TIPO DE TENENCIA DE LA TIERRA

TIPO	CANTIDAD	PORCENTAJE
PROPIA PAGADA	26	23.636
PROPIA PAGANDO	1	0.909
ALQUILADA	10	9.091
PRESTADA	2	1.818
COMUNAL	4	3.636
NO TIENE	67	60.909
TOTAL	110	

TIPO DOMINIO

TIPO	CANTIDAD	PORCENTAJE
PLENO	24	92.308
UTIL	2	7.692
TOTAL	26	

33. PRODUCEN ALIMENTOS EN LA FAMILIA

RESPUESTA	CANTIDAD	% TOTAL
SI	44	40.000
NO	66	60.000
TOTAL	110	

34. PRODUCEN PARA AUTOCONSUMO

RESPUESTA	CANTIDAD	% TOTAL
SI	43	97.727
NO	1	2.273
TOTAL	44	

37. OBTIENE EXCEDENTES PARA LA VENTA

RESPUESTA	CANTIDAD	% TOTAL
SI	14	31.818
NO	30	68.182
TOTAL	44	

35. QUE SE SEMBRO Y CUANTO SE PRODUJO DURANTE EL AñO PASADO.

	MAIZ	FRIJOL	MAICILLO	CAFé	CAñA	OTRO
QUINTALES	440	111	0	738	0	0
TAREAS	306	177	0	841	0	0

36. ÁREA EN TAREAS CON SISTEMA DE RIEGO.

	GOTEO	ASPERSIóN	NINGUNO	OTRO
TAREAS	0	0	0	0

38. HUERTOS FAMILIARES

RESPUESTA	CANTIDAD
SI	0
NO	110
TOTAL	110

39. TIENEN ANIMALES DOMESTICOS

RESPUESTA	CANTIDAD
SI	70
NO	40
TOTAL	110

CANTIDAD DE ANIMALES DOMESTICOS

TIPO	CANTIDAD
AVES	876
BOVINO	18
CAPRINO	2
EQUINO	3
PORCINO	30
PISCICULTURA	0
APICULTURA	0
DOMéSTICOS	99

=== G. DATOS DE EDUCACIóN ===

NIVEL DE EDUCACIóN POR SEXO Y SI ESTUDIA

NIVEL E.	CANTIDAD	% TOTAL	CANT. HOMBRES	(%)	CANT. MUJERES	(%)	ESTUDIA	(%)	ESTUDIAN H	ESTUDIAN M	NO ESTUDIA	(%)	NO ESTUDIAN H	NO ESTUDIAN M
PE	13	8.280	6	8	7	8.54	12	12.632	5	7	1	1.613	1	0
1	14	8.917	5	6	9	10.98	11	11.579	3	8	3	4.839	2	1
2	14	8.917	6	8	8	9.76	13	13.684	5	8	1	1.613	1	0
3	24	15.287	12	16	12	14.63	13	13.684	7	6	11	17.742	5	6
4	18	11.465	11	14	7	8.54	9	9.474	6	3	9	14.516	5	4
5	3	1.911	2	2	1	1.22	1	1.053	1	0	2	3.226	1	1
6	40	25.478	13	17	27	32.93	11	11.579	3	8	29	46.774	10	19
B	27	17.197	18	24	9	10.98	21	22.105	13	8	6	9.677	5	1
D	3	1.911	1	1	2	2.44	3	3.158	1	2	0	0	0	0
U	1	0.637	1	1	0	0	1	1.053	1	0	0	0	0	0
TOTAL	157		75		82		95		45	50	62		30	32

EDUCACIóN POR RANGO DE EDAD Y SEXO

RANGO	CANTIDAD	% TOTAL	CANT. HOMBRES	PORCENTAJE	CANT. MUJERES	PORCENTAJE
2. DE 5 A 6 AñOS	19	12.102	7	9.33	12	14.63
3. DE 7 A 12 AñOS	43	27.389	21	28	22	26.83
4. DE 13 A 15 AñOS	19	12.102	8	10.67	11	13.41
5. DE 16 A 18 AñOS	8	5.096	5	6.67	3	3.66
6. DE 19 A 23 AñOS	6	3.822	4	5.33	2	2.44
TOTAL	95		45		50	

ESTUDIANTES FUERA DE EDAD PARA ESTUDIAR SEGUN EL GRADO

GRADO	CANTIDAD
1	1
2	1
3	2
4	2
5	1
7	3
8	13
9	3
TOTAL	26

=== H. DATOS FUERZA DE TRABAJO E INGRESOS ===

FUEZA DE INGRESOS POR RANGO DE EDAD

RANGO EDAD	CANTIDAD	% TOTAL	CANT. HOMBRES	%	CANT. MUJERES	%
C. DE 7 A 12 AñOS	20	6.211	10	5.95	10	6.49
D. DE 13 A 15 AñOS	24	7.453	11	6.55	13	8.44
E. DE 16 A 18 AñOS	28	8.696	15	8.93	13	8.44
F. DE 19 A 23 AñOS	33	10.248	17	10.12	16	10.39
G. DE 24 A 30 AñOS	45	13.975	19	11.31	26	16.88
H. DE 31 A 40 AñOS	56	17.391	28	16.67	28	18.18
I. DE 41 A 50 AñOS	40	12.422	24	14.29	16	10.39
J. DE 51 A 64 AñOS	49	15.217	25	14.88	24	15.58
K. DE 65 AñOS Y MAS	27	8.385	19	11.31	8	5.19
TOTAL	322		168		154	

RANGO DE INGRESOS (SIN REMESAS)

RANGO INGRESOS	CANTIDAD TOTAL	% DEL TOTAL	CANTIDAD HOMBRES	% HOMBRES	CANTIDAD MUJERES	% MUJERES
A. < 1000	41	26.974	32	24.43	9	42.86
B. 1001 - 2000	49	32.237	42	32.06	7	33.33
C. 2001 - 4000	54	35.526	50	38.17	4	19.05
D. 4001 - 8000	7	4.605	6	4.58	1	4.76
F. 12001 - 20000	1	0.658	1	0.76	0	0
TOTAL	152		131		21	

P.42 OCUPACIONES

RESPUESTA	CANTIDAD
EMPLEADOS	50
CUENTA PROPIA	59
NC	0
TOTAL	109

P.43 SECTORES DE EMPLEO

RESPUESTA	CANTIDAD
COMERCIAL	0
INDUSTRIAL	0
SERVICIOS	50
NC	59
TOTAL	109

P.44 SECTORES DE CUENTA PROPIA

RESPUESTA	CANTIDAD
PRIMARIO	59
SECUNDARIO	0
TERCIARIO	0
NC	50
TOTAL	109

P.45 GENERA EMPLEO EN EL SECTOR

RESPUESTA	CANTIDAD
SI	0
NO	59
NC	50
TOTAL	109

P.46 CUANTO EMPLEO GENERA EL SECTOR

RANGO	CANTIDAD
1 A 5	0
6 A 10	0
11 A 15	0
16 A 20	0
TOTAL	0

P.47 MIEMBROS DE ORGANIZACIONES

RANGO	CANTIDAD
RESPUESTA	CANTIDAD
SI	0
NO	59
NC	50
TOTAL	109

49. PRESTAMOS EN LA FAMILIA

RESPUESTA	CANTIDAD	PORCENTAJE
SI	9	8.257
NO	100	91.743
TOTAL	109	

PRESTAMO POR SEXO

SEXO	CANTIDAD	PORCENTAJE
H	5	55.556
M	4	44.444
TOTAL	9	

50. RECIBEN REMESAS

RESPUESTA	CANTIDAD	PORCENTAJE
NO	104	95.413
SI	5	4.587
TOTAL	109	

RANGO DE INGRESO POR REMESAS

RANGO DE INGRESO	CANTIDAD	PORCENTAJE
A. 0.01 - 1000.00	2	40
B. 1001 - 2000	3	60
TOTAL	5	

51. RANGO INGRESO FAMILIAR

RANGO DE INGRESO	CANTIDAD	PORCENTAJE
A. < 1000	18	16.514
B. 1001 - 2000	28	25.688
C. 2001 - 4000	43	39.45
D. 4001 - 8000	13	11.927
E. 8001 - 12000	5	4.587
F. 12001 - 20000	2	1.835
TOTAL	109	

52. INGRESO AJUSTA PARA...

TIEMPOS	CANTIDAD	PORCENTAJE
UN TIEMPO	96	88.073
DOS TIEMPOS	13	11.927
TOTAL	109	

FUERZA DE TRABAJO POR SEXO

SEXO	CANTIDAD	PORCENTAJE
MASCULINO	168	52.174
FEMENINO	154	47.826
TOTAL	322	

FUERZA DE TRABAJO QUE TRABAJAN

RESPUESTA	CANTIDAD	PORCENTAJE
NO	170	52.795
SI	152	47.205
TOTAL	322	

FUERZA DE TRABAJO ESTADO CIVIL

ESTADO CIVIL	CANTIDAD	PORCENTAJE
SOLTERO	132	40.994
CASADO	88	27.329
DIVORSIADO	1	0.311
UNION LIBRE	101	31.366
TOTAL	322	

PERSONAS CON INGRESO POR GENERO

GENERO	CANTIDAD	PROMEDIO INGRESO	PORCENTAJE
HOMBRES	131	2319.25	86.184
MUJERES	21	1804.76	13.816
TOTAL	152		

FUERZA DE TRABAJO EMERGENTE

HOMBRES	MUJERES	TOTAL
		0

LISTADO DE PROFESIONES

PROFESION	CANTIDAD	PORCENTAJE
AMA DE CASA	111	34.472
AGRICULTOR	77	23.913
ESTUDIANTE	48	14.907
JORNALERO	38	11.801
NO DEFINIDO	7	2.174
COMERCIANTE MENOR	6	1.863
ALBAñIL	5	1.553
LABRADOR-AGRICULTOR	4	1.242
OFICIOS DOMéSTICOS	4	1.242
DISCAPACITADO	3	0.932
MOTORISTA	3	0.932
NO TRABAJA	3	0.932
CARPINTERO	2	0.621
AYUDANTE ALBAñIL	1	0.311
PROMOTOR SOCIAL	1	0.311
CHOFER	1	0.311
COMERCIANTE MAYOR	1	0.311
CONSERJE	1	0.311
ELECTRICISTA	1	0.311
EMPLEADA DOMéSTICA	1	0.311
GANADERO	1	0.311
LABORATORISTA	1	0.311
MAESTRO PRIMARIA	1	0.311
MICROBIOLOGA	1	0.311
TOTAL	322	

LISTADO DE OCUPACIONES

OCUPACION	CANTIDAD	PORCENTAJE
AMA DE CASA	108	33.54
AGRICULTOR	64	19.876

ESTUDIANTE	48	14.907
JORNALERO	38	11.801
AGRICULTOR	13	4.037
NO DEFINIDO	7	2.174
COMERCIANTE MENOR	6	1.863
ALBAñIL	5	1.553
LABRADOR	4	1.242
OFICIOS DOMéSTICOS	4	1.242
EMPLEADA DOMéSTICA	3	0.932
DISCAPACITADO	3	0.932
MOTORISTA	3	0.932
NO TRABAJA	3	0.932
CARPINTERO	2	0.621
GANADERO	1	0.311
CHOFER	1	0.311
LABORATORISTA	1	0.311
MAESTRO PRIMARIA	1	0.311
MICROBIOLOGA	1	0.311
ALCALDE MUNICIPAL	1	0.311
AYUDANTE ALBAñIL	1	0.311
PROMOTOR SOCIAL	1	0.311
ELECTRICISTA	1	0.311
COMERCIANTE MAYOR	1	0.311
CONSERJE	1	0.311
TOTAL	322	

=== DATOS DE VIVIENDA ===

53. TIPO DE VIVIENDA

TIPO	CANTIDAD	PORCENTAJE
CASA	107	99.074
APARTAMENTO IDEPENDIENTE	0	0
LOCAL NO HABITACIONAL	0	0
CUARTO MESóN (CUARTERIA)	0	0
CASA IMPROVISADA	1	0.926
TOTAL	108	

54. TIPO DE TENENCIA

TIPO	CANTIDAD	PORCENTAJE
PROPIA PAGADA	92	85.185
PROPIA PAGANDO	0	0
ALQUILADA	6	5.556
PRESTADA	10	9.259
TOTAL	108	

DOMINIO

TIPO	CANTIDAD	PORCENTAJE
PLENO	77	71.296
ÚTIL	12	11.111
OCUPACIóN	3	2.778
POSESIóN	0	0
TOTAL	108	

SEXO PROPIETARIO

SEXO	CANTIDAD	PORCENTAJE
HOMBRE	69	63.889
MUJER	22	20.37
AMBOS	1	0.926
TOTAL	108	

55. PROBLEMAS DE LA VIVIENDA

PROBLEMA	CANTIDAD	PORCENTAJE
NO TIENE REPELLO	44	40.741
PISO DE TIERRA	26	24.074
FALTA DE CIELA FALSO	51	47.222
PROBLEMAS ESTRUCTURALES	18	16.667
TECHO EN MAL ESTADO	22	20.37
NINGUNO	24	22.222
TOTAL	108	

PROBLEMA DE REPELLO

LUGAR	CANTIDAD	PORCENTAJE
INTERNO	0	0
EXTERNO	7	6.481
AMBOS	37	34.259
TOTAL	108	

56. MATERIAL DE CONSTRUCCIóN

TIPO MATERIAL	CANTIDAD	PORCENTAJE
ADOBE	69	63.889
BLOQUE	19	17.593
BAHAREQUE	1	0.926
MADERA	17	15.741
DESPERDICIOS	1	0.926
LADRILLO	1	0.926
YUGUA	0	0
TOTAL	108	

57. MATERIAL TECHO

TIPO	CANTIDAD	PORCENTAJE
DESECHOS	0	0
PAJA O SIMILAR	0	0
TEJA DE BARRO	2	1.852
LáMINA METáLICA	106	98.148
LáMINA DE ASBESTO	0	0
CONCRETO (LOSA O TERRAZA)	0	0
TEJA AMERICANA (SHINGLE)	0	0
TOTAL	108	

58. MATERIAL DEL PISO

TIPO	CANTIDAD	PORCENTAJE
TIERRA	32	29.63
PLANCHA DE CEMENTO	58	53.704
MADERA RúSTICA	4	3.704
LADRILLO DE BARRO	1	0.926
GRANITO	10	9.259
CERáMICA	3	2.778
MOSAICO	0	0
TOTAL	108	

59. CONDICIóN DE LA VIVIENDA

CONDICIóN	CANTIDAD	PORCENTAJE
BUENA	22	20.37
REGULAR	70	64.815
MALA	16	14.815
TOTAL	108	

60. TIENE COCINA

RESPUESTA	CANTIDAD	PORCENTAJE
SI	107	99.074
NO	1	0.926
TOTAL	108	

61. UBICACIóN COCINA

LUGAR	CANTIDAD	PORCENTAJE
DENTRO DE LA VIVIENDA	99	91.667
FUERA DE LA VIVIENDA	8	7.407
EN EL CORREDOR	0	0
TOTAL	108	

62. QUE UTILIZA PARA COCINAR

TIPO	CANTIDAD	PORCENTAJE
ELECTRICIDAD	1	0.917
GAS VOLATIL (CHIMBO)	1	0.917
GAS KEROSEN		0
LEñA	107	98.165
ECO FOGON		0
TOTAL	109	

63. COMO CONSUME EL AGUA

TIPO	CANTIDAD	PORCENTAJE
NO TRATADA	82	75.926
BOTELLóN	9	8.333
FILTRADA	1	0.926
HERVIDA	13	12.037
CLORADA	3	2.778
TOTAL	108	

P.64 PIEZAS POR VIVIENDA

RANGO	CANTIDAD
B. UNA PIEZA	8
C. DOS PIEZAS	18
D. TRES PIEZAS	30
E. CUATRO O MAS	52
TOTAL	108

REPORTE - FRECUENCIA SIMPLE

Fecha Inicio: 1969-12-31 | Fecha Final: 1969-12-31 | Departamento: 16 - SANTA BARBARA | Municipio: 1620 - SAN LUIS | Comunidad: 001 - VILLA LUZ /

P.65 BAñOS POR VIVIENDA

RANGO	CANTIDAD
A. SIN BAñO	25
B. UN BAñO	81
C. DOS BAñOS	1
D. TRES O MAS BAñOS	1
TOTAL	108

P.66 DORMITORIOS POR VIVIENDA

RANGO	CANTIDAD
B. UN DORMINTORIO	50
C. DOS DORMITORIOS	43
D. TRES O MAS DORMITORIOS	15
TOTAL	108

P.67 PERSONAS POR DORMITORIO

RANGO	CANTIDAD
B. UNA PERSONA	14
C. DOS PERSONAS	46
D. TRES O MAS PERSONAS	48
TOTAL	108

P.68 FAMILIAS POR VIVIENDA

RANGO	CANTIDAD
A. NINGUNA	1
B. UNA FAMILIA	102
C. DOS FAMILIAS	3
D. TRES O MAS FAMILIAS	2
TOTAL	108

69. EMIGRACIóN

RESPUESTA	CANTIDAD	PORCENTAJE
SI	21	19.444
NO	87	80.556
TOTAL	108	

RAZóN POR LA QUE EMIGRARóN

RAZONES	CANTIDAD	PORCENTAJE
ECONOMICAS	21	19.444
VIOLENCIA GENERALIZADA	0	0
REUNIFICACIóN FAMILIAR	0	0
TOTAL	108	

REPORTE - FRECUENCIA SIMPLE

Fecha Inicio: 1969-12-31 | Fecha Final: 1969-12-31 | Departamento: 16 - SANTA BARBARA | Municipio: 1620 - SAN LUIS | Comunidad: 001 - Nueva Yamala /

=== A. DATOS DEMOGRÁFICOS ===

12. DATOS DE LA FAMILIA

ORDEN	DESCRIPCIóN	CANTIDAD	%	HOMBRES	%	MUJERES	%	HOMBRES LEEN	%	MUJERES LEEN	%
1	MENORES DE 1 AñO	7	3.825	3	3.030	4	4.762	0	0.000	0	0.000
2	DE 1 A 4 AñOS	16	8.743	12	12.121	4	4.762	0	0.000	0	0.000
3	DE 5 A 6 AñOS	11	6.011	6	6.061	5	5.952	5	6.173	5	6.757
4	DE 7 A 12 AñOS	34	18.579	13	13.131	21	25.000	13	16.049	21	28.378
5	DE 13 A 15 AñOS	17	9.290	8	8.081	9	10.714	7	8.642	10	13.514
6	DE 16 A 18 AñOS	10	5.464	8	8.081	2	2.381	8	9.877	2	2.703
7	DE 19 A 23 AñOS	22	12.022	13	13.131	9	10.714	14	17.284	8	10.811
8	DE 24 A 30 AñOS	14	7.650	6	6.061	8	9.524	6	7.407	8	10.811
9	DE 31 A 40 AñOS	21	11.475	12	12.121	9	10.714	12	14.815	9	12.162
10	DE 41 A 50 AñOS	17	9.290	9	9.091	8	9.524	7	8.642	8	10.811
11	DE 51 A 64 AñOS	8	4.372	5	5.051	3	3.571	5	6.173	2	2.703
12	DE 65 AñOS Y MAS	6	3.279	4	4.040	2	2.381	4	4.938	1	1.351
TOTAL		183		99		84		81		74	

CANTIDAD DE PERSONAS POR EDAD Y SEXO

EDAD	CANTIDAD HOMBRES	CANTIDAD MUJERES
0	0	1
0	0	1
0	0	1
1	2	1
1	1	0
1	1	2
2	2	1
3	4	2
4	5	0
5	3	4
6	3	1
7	4	6
8	2	2
9	4	4
10	1	4
11	2	3
12	5	2
13	3	3
14	3	2

CANTIDAD DE PERSONAS POR EDAD Y SEXO

EDAD	CANTIDAD HOMBRES	CANTIDAD MUJERES
15	2	4
16	1	2
17	3	0
18	4	0
19	1	3
20	3	3
21	2	1
22	4	0
23	3	3
24	1	1
26	1	1
27	1	0
28	1	2
29	1	1
30	2	5
31	1	0
32	2	1
33	1	2
35	2	0
36	1	1
37	3	0
38	0	1
39	1	0
40	2	4
41	1	0
42	0	1
43	1	1
44	2	0
45	3	0
46	0	2
47	0	1
48	1	0
49	0	2
50	1	1
51	0	1

CANTIDAD DE PERSONAS POR EDAD Y SEXO

EDAD	CANTIDAD HOMBRES	CANTIDAD MUJERES
52	1	0
53	0	1
54	1	0
56	1	0
57	1	0
61	0	1
63	1	0
70	1	1
72	1	0
78	1	0
83	1	1
TOTAL	106	88
TOTAL PERSONAS	194	

CANTIDAD DE PERSONAS POR EDAD RANGOS DE 5 AñOS

RANGO	CANTIDAD HOMBRES	CANTIDAD MUJERES	TOTAL
DE 0 A 4 AñOS	15	9	24
DE 5 A 9 AñOS	16	17	33
DE 10 A 14 AñOS	14	14	28
DE 15 A 19 AñOS	11	9	20
DE 20 A 24 AñOS	13	8	21
DE 25 A 29 AñOS	4	4	8
DE 30 A 34 AñOS	6	8	14
DE 35 A 39 AñOS	7	2	9
DE 40 A 44 AñOS	6	6	12
DE 45 A 49 AñOS	4	5	9
DE 50 A 54 AñOS	3	3	6
DE 50 A 54 AñOS	3	3	6
DE 55 A 59 AñOS	2	0	2
DE 60 A 64 AñOS	1	1	2
DE 65 A 69 AñOS	0	0	0
DE 70 A 74 AñOS	2	1	3
DE 75 A 79 AñOS	1	0	1
DE 80 A 84 AñOS	1	1	2
DE 85 A 89 AñOS	0	0	0
DE 90 A 94 AñOS	0	0	0

CANTIDAD DE PERSONAS POR EDAD RANGOS DE 5 AñOS

RANGO	CANTIDAD HOMBRES	CANTIDAD MUJERES	TOTAL
DE 95 A 99 AñOS	0	0	0
DE 100 A 104 AñOS	0	0	0
DE 105 A 109 AñOS	0	0	0
DE 110 A 114 AñOS	0	0	0
TOTAL	106	88	194

P.14 TOTAL MADRES SOLTERAS 0

P.15 TOTAL PADRES SOLTEROS 2

P.16 CANTIDAD DE NACIMIENTOS DURANTE EL AñO PASADO

TOTAL NIñOS	TOTAL NIñAS	TOTAL NACIMIENTOS	EDAD PROMEDIO MADRE
			0

=== B. DATOS DE SALUD ===

17. RANGO EDAD EMBARAZOS

RANGO	CANTIDAD
J DE 40 A 44	1
TOTAL	1

17. CANTIDAD DE MUJERES EMBARAZADAS

CANTIDAD
1

18. DONDE NACIO EL úLTIMO NIñO(A)

LUGAR	CANTIDAD
TOTAL	0

19. HUBO ALGUNA MUERTE MATERNA?

CUANDO	CANTIDAD
DESPUéS DEL PARTO	1
DURANTE EMBARAZO	1
TOTAL	2

19. MUERTES DURANTE EL PARTO

RESPUESTA	CANTIDAD	%
SI	2	5.405
NO	35	94.595

20. PLANIFICA CON SU PAREJA

RESPUESTA	CANTIDAD	PORCENTAJE
SI	14	37.838
NO	23	62.162

21. QUE TIPO DE METODO UTILIZA

ORDEN	DESCRIPCIóN	CANTIDAD	PORCENTAJE
1	RITMO	1	7.143
2	DIU	0	0.000
3	PASTILLA	4	28.571
4	PRESERVATIVO	0	0.000
5	INYECCIóN	7	50.000
6	OPERACIóN	2	14.286
7	IMPLANTE	0	0.000
TOTAL		14	

QUIEN SE OPERO

RESPUESTA	CANTIDAD	%
HOMBRE	0	0
MUJER	2	100

23. SE MANIFESTARóN ENFERMEDADES

ORDEN	DESCRIPCIóN	T. MANIF	%	HOMBRES	%	MUJERES	%	PUBLICA	%	PRIVADA	%
1	INFECCIONES RESPIRATORIAS AGUDAS	42	68.852	19	61.290	23	76.667	42	73.684	0	0.000
2	DENGUE CLáSICO	0	0	0	0	0	0	0	0	0	0
3	PALUDISMO	0	0	0	0	0	0	0	0	0	0
4	DENGUE HEMORRáGICO	0	0	0	0	0	0	0	0	0	0
5	CHAGAS	1	1.639	1	3.226	0	0.000	1	1.754	0	0.000
6	ZIKA	0	0	0	0	0	0	0	0	0	0
7	CHICUNGUYA	0	0	0	0	0	0	0	0	0	0

23. SE MANIFESTARóN ENFERMEDADES

ORDEN	DESCRIPCIóN	T. MANIF	%	HOMBRES	%	MUJERES	%	PUBLICA	%	PRIVADA	%
8	HIPERTENSION ARTERIAL	1	1.639	0	0.000	1	3.333	1	1.754	0	0.000
9	DIáBETES	0	0	0	0	0	0	0	0	0	0
10	ASMA BRONQUIAL	13	21.311	8	25.806	5	16.667	10	17.544	3	75.000
11	EPILEPSIA	0	0	0	0	0	0	0	0	0	0
12	NEUMONIA	1	1.639	1	3.226	0	0.000	1	1.754	0	0.000
13	CONSUMO DE ALCOHOL	0	0	0	0	0	0	0	0	0	0
14	CONSUMO DE DROGAS	0	0	0	0	0	0	0	0	0	0
15	TUBERCULOSIS	0	0	0	0	0	0	0	0	0	0
16	CáNCER	0	0	0	0	0	0	0	0	0	0
17	DIARREAS	0	0	0	0	0	0	0	0	0	0
18	DE LA PIEL	3	4.918	2	6.452	1	3.333	2	3.509	1	25.000
19	DISCAPACIDAD	0	0	0	0	0	0	0	0	0	0
TOTAL		61		31		30		57		4	

=== C. SEGURIDAD ===

25. CASOS DE VIOLENCIA

RESPUESTA	CANTIDAD	% TOTAL	NUM. CASOS
NO	37	100.000	0
TOTAL	37		

26. VICTIMA DE VIOLENCIA

RESPUESTA	CANTIDAD	% TOTAL	NUM. CASOS
NO	37	100.000	0
TOTAL	37		

27. QUE TAN SEGURO ESTAN

RESPUESTA	CANTIDAD	% TOTAL
ESTAN SEGUROS	37	100.000
TOTAL	37	

28 Y 29. PARTICIPACIóN

PREGUNTA	CANTIDAD
CANTIDAD DE HOMBRES	8
CANTIDAD DE MUJERES	0

MOTIVOS DE INSEGURIDAD

ORDEN	ROBOS	MARAS	DROGRAS	CANTINAS	RIñAS	VIOLACIONES
1						
2						
3						
4						
5						
6						

PARTICIPACIONES Y EXPECTATIVAS

RANGO DE MIEMBROS	CANTIDAD
1 UN HOMBRE	8
TOTAL	8

=== E. DATOS SERVICIOS PUBLICOS ===

30. SERVICIOS PúBLICOS QUE RECIBEN

NO.	SERVICIO	TOTAL	RECIBEN SI	%	RECIBEN NO	%
1	AGUA DE POZO PROPIO	37	0	0	37	100
2	AGUA DOMICILIAR DE POZO COMUNAL	37	0	0	37	100
3	ACARREA AGUA DE RIO O QUEBRADA	37	0	0	37	100
4	AGUA DOMICILIAR POR ACUEDUCTO	37	36	97.297	1	2.703
5	AGUA LLAVE PúBLICA / FUENTE	37	1	2.703	36	97.297
6	RESERVORIO DE AGUA LLUVIA	37	0	0	37	100
7	INODORO O SERVICIO SANITARIO	37	9	24.324	28	75.676
8	LETRINA DE FOSA SIMPLE	37	8	21.622	29	78.378
9	LETRINA DE FOSA SéPTICA	37	11	29.73	26	70.27
10	USA LETRINA	37	7	18.919	30	81.081
11	RECOLECCIóN DE BASURA	37	0	0	37	100
12	ASEO DE CALLES	37	3	8.108	34	91.892
13	ENERGíA ELéCTRICA DOMICILIAR	37	32	86.486	5	13.514
14	TELéFONO (HONDUTEL)	37	0	0	37	100
15	TELéFONO (CELULAR MóVIL O FIJO)	37	6	16.216	31	83.784
16	ALUMBRADO PúBLICO	37	20	54.054	17	45.946
17	MANTENIMIENTO DE CALLES	37	0	0	37	100
TOTAL		629	133		496	

DIAS DE LA SEMANA QUE RECIBEN EL SERVICIO

DIAS	POZO P.	%	POZO C.	%	AGUA RIO	%	ACUED.	%	LLAVE P.	%	RESER.	%	RECOL.	%	ASEO C.	%
0	0	0.000	0		0		10	27.778	1	100.000	0		0		3	100.000
5	0	0.000	0		0		1	2.778	0	0.000	0		0		0	0.000
7	0	0.000	0		0		25	69.444	0	0.000	0		0		0	0.000
TOTAL	0		0		0		36		1		0		0		3	

=== F. SEGURIDAD ALIMENTARIA ===

31. TRABAJAN LA TIERRA

RESPUESTA	CANTIDAD	% TOTAL
SI	33	100.000
TOTAL	33	

TRABAJAN LA TIERRA SEXO

SEXO	CANTIDAD	PORCENTAJE
HOMBRES	35	85.366
MUJERES	6	14.634
TOTAL	41	

PERSONAS QUE TRABAJAN LA TIERRA

NUMERO	CANTIDAD	PORCENTAJE
1	26	78.788
2	6	18.182
3	1	3.030
TOTAL	41	

32. TIPO DE TENENCIA DE LA TIERRA

TIPO	CANTIDAD	PORCENTAJE
PROPIA PAGADA	3	7.895
PROPIA PAGANDO	1	2.632
COMUNAL	29	76.316
NO TIENE	5	13.158
TOTAL	38	

REPORTE - FRECUENCIA SIMPLE

Fecha Inicio: 1969-12-31 Fecha Final: 1969-12-31 Departamento: 16 - SANTA BARBARA Municipio: 1620 - SAN LUIS Comunidad: 001 - Nueva Yamala /

TIPO DOMINIO

TIPO	CANTIDAD	PORCENTAJE
PLENO	3	100.000
TOTAL	3	

33. PRODUCEN ALIMENTOS EN LA FAMILIA

RESPUESTA	CANTIDAD	% TOTAL
SI	33	86.842
NO	5	13.158
TOTAL	38	

34. PRODUCEN PARA AUTOCONSUMO

RESPUESTA	CANTIDAD	% TOTAL
SI	33	100.000
TOTAL	33	

37. OBTIENE EXCEDENTES PARA LA VENTA

RESPUESTA	CANTIDAD	% TOTAL
SI	28	84.848
NO	5	15.152
TOTAL	33	

35. QUE SE SEMBRO Y CUANTO SE PRODUJO DURANTE EL AñO PASADO.

	MAIZ	FRIJOL	MAICILLO	CAFé	CAñA	OTRO
QUINTALES	2057	267	0	0	0	0
TAREAS	938	69	0	0	0	0

36. ÁREA EN TAREAS CON SISTEMA DE RIEGO.

	GOTEO	ASPERSIóN	NINGUNO	OTRO
TAREAS	0	0	0	0

38. HUERTOS FAMILIARES

RESPUESTA	CANTIDAD
SI	17
NO	21
TOTAL	38

39. TIENEN ANIMALES DOMESTICOS

RESPUESTA	CANTIDAD
SI	29
NO	9
TOTAL	38

CANTIDAD DE ANIMALES DOMESTICOS

TIPO	CANTIDAD
AVES	434
BOVINO	11
CAPRINO	8
EQUINO	10
PORCINO	37
PISCICULTURA	1
APICULTURA	0
DOMéSTICOS	21

=== G. DATOS DE EDUCACIóN ===

REPORTE - FRECUENCIA SIMPLE

Fecha Inicio: 1969-12-31 | Fecha Final: 1969-12-31 | Departamento: 16 - SANTA BARBARA | Municipio: 1620 - SAN LUIS | Comunidad: 001 - Nueva Yamala /

NIVEL DE EDUCACIóN POR SEXO Y SI ESTUDIA

NIVEL E.	CANTIDAD	% TOTAL	CANT. HOMBRES	(%)	CANT. MUJERES	(%)	ESTUDIA	(%)	ESTUDIAN H	ESTUDIAN M	NO ESTUDIA	(%)	NO ESTUDIAN H	NO ESTUDIAN M
PE	9	9.000	5	9	4	8.51	3	5.172	1	2	6	14.286	4	2
1	9	9.000	6	11	3	6.38	9	15.517	6	3	0	0	0	0
2	8	8.000	4	7	4	8.51	8	13.793	4	4	0	0	0	0
3	4	4.000	2	3	2	4.26	3	5.172	1	2	1	2.381	1	0
4	9	9.000	4	7	5	10.64	8	13.793	4	4	1	2.381	0	1
5	8	8.000	2	3	6	12.77	6	10.345	1	5	2	4.762	1	1
6	25	25.000	18	33	7	14.89	9	15.517	7	2	16	38.095	11	5
B	24	24.000	9	16	15	31.91	11	18.966	3	8	13	30.952	6	7
D	4	4.000	3	5	1	2.13	1	1.724	1	0	3	7.143	2	1
TOTAL	100		53		47		58		28	30	42		25	17

EDUCACIóN POR RANGO DE EDAD Y SEXO

RANGO	CANTIDAD	% TOTAL	CANT. HOMBRES	PORCENTAJE	CANT. MUJERES	PORCENTAJE
2. DE 5 A 6 AñOS	10	10.000	6	11.32	4	8.51
3. DE 7 A 12 AñOS	36	36.000	17	32.08	19	40.43
4. DE 13 A 15 AñOS	10	10.000	4	7.55	6	12.77
5. DE 16 A 18 AñOS	2	2.000	1	1.89	1	2.13
TOTAL	58		28		30	

ESTUDIANTES FUERA DE EDAD PARA ESTUDIAR SEGUN EL GRADO

GRADO	CANTIDAD
5	2
8	3
9	1
TOTAL	6

=== H. DATOS FUERZA DE TRABAJO E INGRESOS ===

FUEZA DE INGRESOS POR RANGO DE EDAD

RANGO EDAD	CANTIDAD	% TOTAL	CANT. HOMBRES	%	CANT. MUJERES	%
C. DE 7 A 12 AñOS	17	12.409	8	10.67	9	14.52
D. DE 13 A 15 AñOS	17	12.409	8	10.67	9	14.52
E. DE 16 A 18 AñOS	10	7.299	8	10.67	2	3.23
F. DE 19 A 23 AñOS	23	16.788	13	17.33	10	16.13
G. DE 24 A 30 AñOS	17	12.409	7	9.33	10	16.13
H. DE 31 A 40 AñOS	22	16.058	13	17.33	9	14.52
I. DE 41 A 50 AñOS	17	12.409	9	12	8	12.9
J. DE 51 A 64 AñOS	8	5.839	5	6.67	3	4.84
K. DE 65 AñOS Y MAS	6	4.380	4	5.33	2	3.23
TOTAL	137		75		62	

RANGO DE INGRESOS (SIN REMESAS)

RANGO INGRESOS	CANTIDAD TOTAL	% DEL TOTAL	CANTIDAD HOMBRES	% HOMBRES	CANTIDAD MUJERES	% MUJERES
A. < 1000	13	23.214	13	23.21	0	0
B. 1001 - 2000	22	39.286	22	39.29	0	0
C. 2001 - 4000	14	25.000	14	25	0	0
D. 4001 - 8000	4	7.143	4	7.14	0	0
E. 8001 - 12000	3	5.357	3	5.36	0	0
TOTAL	56		56		0	

P.42 OCUPACIONES

RESPUESTA	CANTIDAD
EMPLEADOS	0
CUENTA PROPIA	37
NC	0
TOTAL	37

P.43 SECTORES DE EMPLEO

RESPUESTA	CANTIDAD
COMERCIAL	0
INDUSTRIAL	0
SERVICIOS	0
NC	37
TOTAL	37

P.44 SECTORES DE CUENTA PROPIA

RESPUESTA	CANTIDAD
PRIMARIO	37
SECUNDARIO	0
TERCIARIO	0
NC	0
TOTAL	37

P.45 GENERA EMPLEO EN EL SECTOR

RESPUESTA	CANTIDAD
SI	0
NO	37
NC	0
TOTAL	37

P.46 CUANTO EMPLEO GENERA EL SECTOR

RANGO	CANTIDAD
1 A 5	0
6 A 10	0
11 A 15	0
16 A 20	0
TOTAL	0

P.47 MIEMBROS DE ORGANIZACIONES

RANGO	CANTIDAD
RESPUESTA	CANTIDAD
SI	0
NO	37
NC	0
TOTAL	37

49. PRESTAMOS EN LA FAMILIA

RESPUESTA	CANTIDAD	PORCENTAJE
SI	1	2.703
NO	36	97.297
TOTAL	37	

PRESTAMO POR SEXO

SEXO	CANTIDAD	PORCENTAJE
H	1	100
TOTAL	1	

50. RECIBEN REMESAS

RESPUESTA	CANTIDAD	PORCENTAJE
NO	37	100
TOTAL	37	

RANGO DE INGRESO POR REMESAS

RANGO DE INGRESO	CANTIDAD	PORCENTAJE
TOTAL	0	

51. RANGO INGRESO FAMILIAR

RANGO DE INGRESO	CANTIDAD	PORCENTAJE
A. < 1000	8	21.622
B. 1001 - 2000	8	21.622
C. 2001 - 4000	8	21.622
D. 4001 - 8000	9	24.324
E. 8001 - 12000	4	10.811
TOTAL	37	

52. INGRESO AJUSTA PARA...

TIEMPOS	CANTIDAD	PORCENTAJE
UN TIEMPO	33	89.189
DOS TIEMPOS	4	10.811
TOTAL	37	

FUERZA DE TRABAJO POR SEXO

SEXO	CANTIDAD	PORCENTAJE
MASCULINO	75	54.745
FEMENINO	62	45.255
TOTAL	137	

FUERZA DE TRABAJO QUE TRABAJAN

RESPUESTA	CANTIDAD	PORCENTAJE
NO	81	59.124
SI	56	40.876
TOTAL	137	

FUERZA DE TRABAJO ESTADO CIVIL

ESTADO CIVIL	CANTIDAD	PORCENTAJE
SOLTERO	68	49.635
CASADO	17	12.409
UNION LIBRE	52	37.956
TOTAL	137	

PERSONAS CON INGRESO POR GENERO

GENERO	CANTIDAD	PROMEDIO INGRESO	PORCENTAJE
HOMBRES	56	2612.50	100
TOTAL	56		

FUERZA DE TRABAJO EMERGENTE

HOMBRES	MUJERES	TOTAL
1	0	1

LISTADO DE PROFESIONES

PROFESION	CANTIDAD	PORCENTAJE
AMA DE CASA	41	29.927
AGRICULTOR	31	22.628
ESTUDIANTE	31	22.628
LABRADOR-AGRICULTOR	15	10.949
NO DEFINIDO	8	5.839
JORNALERO	2	1.46
NO TRABAJA	2	1.46
POLICíA	1	0.73
AGRóNOMO	1	0.73
ALBAñIL	1	0.73

ELECTRICISTA	1	0.73
LABORATORISTA	1	0.73
MAESTRO PRIMARIA	1	0.73
PERITO MERCANTIL	1	0.73
TOTAL	137	

LISTADO DE OCUPACIONES

OCUPACION	CANTIDAD	PORCENTAJE
AMA DE CASA	40	29.197
ESTUDIANTE	31	22.628
AGRICULTOR	16	11.679
AGRICULTOR	16	11.679
LABRADOR	11	8.029
NO DEFINIDO	8	5.839
LABRADOR-AGRICULTOR	5	3.65
JORNALERO	2	1.46
NO TRABAJA	2	1.46
ARREGLADOR DE PURO	1	0.73
MAESTRO PRIMARIA	1	0.73
ALBAñIL	1	0.73
POLICíA	1	0.73
PERITO MERCANTIL	1	0.73
ELECTRICISTA	1	0.73
TOTAL	137	

=== DATOS DE VIVIENDA ===

53. TIPO DE VIVIENDA

TIPO	CANTIDAD	PORCENTAJE
CASA	37	100
APARTAMENTO IDEPENDIENTE	0	0
LOCAL NO HABITACIONAL	0	0
CUARTO MESóN (CUARTERIA)	0	0
CASA IMPROVISADA	0	0
TOTAL	37	

54. TIPO DE TENENCIA

TIPO	CANTIDAD	PORCENTAJE
PROPIA PAGADA	29	78.378
PROPIA PAGANDO	4	10.811
ALQUILADA	1	2.703
PRESTADA	3	8.108
TOTAL	37	

DOMINIO

TIPO	CANTIDAD	PORCENTAJE
PLENO	15	40.541
ÚTIL	4	10.811
OCUPACIóN	1	2.703
POSESIóN	9	24.324
TOTAL	37	

SEXO PROPIETARIO

SEXO	CANTIDAD	PORCENTAJE
HOMBRE	28	75.676
MUJER	0	0
AMBOS	1	2.703
TOTAL	37	

55. PROBLEMAS DE LA VIVIENDA

PROBLEMA	CANTIDAD	PORCENTAJE
NO TIENE REPELLO	13	35.135
PISO DE TIERRA	3	8.108
FALTA DE CIELA FALSO	16	43.243
PROBLEMAS ESTRUCTURALES	7	18.919
TECHO EN MAL ESTADO	5	13.514
NINGUNO	6	16.216
TOTAL	37	

PROBLEMA DE REPELLO

LUGAR	CANTIDAD	PORCENTAJE
INTERNO	0	0
EXTERNO	0	0
AMBOS	13	35.135
TOTAL	37	

56. MATERIAL DE CONSTRUCCIóN

TIPO MATERIAL	CANTIDAD	PORCENTAJE
ADOBE	34	91.892
BLOQUE	3	8.108
BAHAREQUE	0	0
MADERA	0	0
DESPERDICIOS	0	0
LADRILLO	0	0
YUGUA	0	0
TOTAL	37	

57. MATERIAL TECHO

TIPO	CANTIDAD	PORCENTAJE
DESECHOS	0	0
PAJA O SIMILAR	0	0
TEJA DE BARRO	2	5.405
LáMINA METáLICA	34	91.892
LáMINA DE ASBESTO	0	0
CONCRETO (LOSA O TERRAZA)	0	0
TEJA AMERICANA (SHINGLE)	1	2.703
TOTAL	37	

58. MATERIAL DEL PISO

TIPO	CANTIDAD	PORCENTAJE
TIERRA	4	10.811
PLANCHA DE CEMENTO	33	89.189
MADERA RúSTICA	0	0
LADRILLO DE BARRO	0	0
GRANITO	0	0
CERáMICA	0	0
MOSAICO	0	0
TOTAL	37	

59. CONDICIóN DE LA VIVIENDA

CONDICIóN	CANTIDAD	PORCENTAJE
BUENA	6	16.216
REGULAR	26	70.27
MALA	5	13.514
TOTAL	37	

60. TIENE COCINA

RESPUESTA	CANTIDAD	PORCENTAJE
SI	37	100
NO	0	0
TOTAL	37	

61. UBICACIóN COCINA

LUGAR	CANTIDAD	PORCENTAJE
DENTRO DE LA VIVIENDA	36	97.297
FUERA DE LA VIVIENDA	1	2.703
EN EL CORREDOR	0	0
TOTAL	37	

62. QUE UTILIZA PARA COCINAR

TIPO	CANTIDAD	PORCENTAJE
ELECTRICIDAD		0
GAS VOLATIL (CHIMBO)		0
GAS KEROSEN		0
LEñA	37	100
ECO FOGON		0
TOTAL	37	

63. COMO CONSUME EL AGUA

TIPO	CANTIDAD	PORCENTAJE
NO TRATADA	36	92.308
BOTELLóN	1	2.564
FILTRADA	1	2.564
HERVIDA	1	2.564
CLORADA		0
TOTAL	39	

P.64 PIEZAS POR VIVIENDA

RANGO	CANTIDAD
B. UNA PIEZA	2
D. TRES PIEZAS	8
E. CUATRO O MAS	27
TOTAL	37

REPORTE - FRECUENCIA SIMPLE

Fecha Inicio: 1969-12-31 | Fecha Final: 1969-12-31 | Departamento: 16 - SANTA BARBARA | Municipio: 1620 - SAN LUIS | Comunidad: 001 - Nueva Yamala /

P.65 BAñOS POR VIVIENDA

RANGO	CANTIDAD
A. SIN BAñO	2
B. UN BAñO	35
TOTAL	37

P.66 DORMITORIOS POR VIVIENDA

RANGO	CANTIDAD
B. UN DORMINTORIO	7
C. DOS DORMITORIOS	22
D. TRES O MAS DORMITORIOS	8
TOTAL	37

P.67 PERSONAS POR DORMITORIO

RANGO	CANTIDAD
B. UNA PERSONA	3
C. DOS PERSONAS	14
D. TRES O MAS PERSONAS	20
TOTAL	37

P.68 FAMILIAS POR VIVIENDA

RANGO	CANTIDAD
B. UNA FAMILIA	36
C. DOS FAMILIAS	1
TOTAL	37

69. EMIGRACIóN

RESPUESTA	CANTIDAD	PORCENTAJE
SI	8	21.622
NO	29	78.378
TOTAL	37	

RAZóN POR LA QUE EMIGRARóN

RAZONES	CANTIDAD	PORCENTAJE
ECONOMICAS	8	21.622
VIOLENCIA GENERALIZADA	0	0
REUNIFICACIóN FAMILIAR	0	0
TOTAL	37	

SECTOR2

REPORTE - FRECUENCIA SIMPLE

Fecha Inicio: 1969-12-31 | Fecha Final: 1969-12-31 | Departamento: 16 - SANTA BARBARA | Municipio: 1620 - SAN LUIS | Comunidad: 002 - Azacualpa /

=== A. DATOS DEMOGRÁFICOS ===

12. DATOS DE LA FAMILIA

ORDEN	DESCRIPCIóN	CANTIDAD	%	HOMBRES	%	MUJERES	%	HOMBRES LEEN	%	MUJERES LEEN	%
1	MENORES DE 1 AñO	5	1.152	3	1.376	2	0.926	0	0.000	0	0.000
2	DE 1 A 4 AñOS	42	9.677	19	8.716	23	10.648	0	0.000	0	0.000
3	DE 5 A 6 AñOS	17	3.917	9	4.128	8	3.704	3	1.754	3	1.796
4	DE 7 A 12 AñOS	57	13.134	27	12.385	30	13.889	25	14.620	28	16.766
5	DE 13 A 15 AñOS	23	5.300	7	3.211	16	7.407	7	4.094	16	9.581
6	DE 16 A 18 AñOS	22	5.069	13	5.963	9	4.167	13	7.602	9	5.389
7	DE 19 A 23 AñOS	39	8.986	14	6.422	25	11.574	14	8.187	24	14.371
8	DE 24 A 30 AñOS	53	12.212	33	15.138	20	9.259	31	18.129	19	11.377
9	DE 31 A 40 AñOS	56	12.903	28	12.844	28	12.963	25	14.620	26	15.569
10	DE 41 A 50 AñOS	37	8.525	20	9.174	17	7.870	19	11.111	16	9.581
11	DE 51 A 64 AñOS	41	9.447	22	10.092	19	8.796	21	12.281	15	8.982
12	DE 65 AñOS Y MAS	42	9.677	23	10.550	19	8.796	13	7.602	11	6.587
TOTAL		434		218		216		171		167	

CANTIDAD DE PERSONAS POR EDAD Y SEXO

EDAD	CANTIDAD HOMBRES	CANTIDAD MUJERES
0	1	0
0	0	2
1	2	0
1	2	4
1	0	2
2	1	0
2	2	7
3	1	0
3	4	4
4	9	6
5	5	3
6	4	5
7	5	8
8	5	4
9	6	5
10	3	7
11	5	1
12	3	5
13	4	6

CANTIDAD DE PERSONAS POR EDAD Y SEXO

EDAD	CANTIDAD HOMBRES	CANTIDAD MUJERES
14	3	3
15	0	7
16	3	2
17	5	1
18	6	6
19	4	3
20	4	4
21	1	7
22	3	3
23	3	8
24	5	6
25	6	4
26	4	2
27	6	3
28	5	2
29	3	0
30	4	3
31	0	2
32	2	3
33	3	3
34	1	2
35	1	3
36	4	7
37	3	2
38	9	3
39	3	2
40	3	2
41	1	0
42	3	1
43	2	1
44	2	3
45	3	4
46	4	0
47	2	1
48	2	0

CANTIDAD DE PERSONAS POR EDAD Y SEXO

EDAD	CANTIDAD HOMBRES	CANTIDAD MUJERES
49	0	3
50	2	5
51	0	1
52	4	3
53	1	2
54	1	1
55	2	1
57	1	2
58	1	0
59	1	1
60	3	2
61	2	2
62	3	3
63	2	1
64	1	0
65	4	1
66	1	0
67	2	2
68	2	3
69	1	2
70	1	1
71	0	1
72	2	0
73	1	0
74	0	1
75	1	0
76	3	1
78	1	0
79	0	1
80	0	2
82	1	0
83	0	1
84	0	1
85	0	1
87	1	0

CANTIDAD DE PERSONAS POR EDAD Y SEXO

EDAD	CANTIDAD HOMBRES	CANTIDAD MUJERES
90	0	1
94	1	0
95	1	0
TOTAL	222	218
TOTAL PERSONAS	440	

CANTIDAD DE PERSONAS POR EDAD RANGOS DE 5 AñOS

RANGO	CANTIDAD HOMBRES	CANTIDAD MUJERES	TOTAL
DE 0 A 4 AñOS	22	25	47
DE 5 A 9 AñOS	25	25	50
DE 10 A 14 AñOS	18	22	40
DE 15 A 19 AñOS	18	19	37
DE 20 A 24 AñOS	16	28	44
DE 25 A 29 AñOS	24	11	35
DE 30 A 34 AñOS	10	13	23
DE 35 A 39 AñOS	20	17	37
DE 40 A 44 AñOS	11	7	18
DE 45 A 49 AñOS	11	8	19
DE 50 A 54 AñOS	8	12	20
DE 50 A 54 AñOS	8	12	20
DE 55 A 59 AñOS	5	4	9
DE 60 A 64 AñOS	11	8	19
DE 65 A 69 AñOS	10	8	18
DE 70 A 74 AñOS	4	3	7
DE 75 A 79 AñOS	5	2	7
DE 80 A 84 AñOS	1	4	5
DE 85 A 89 AñOS	1	1	2
DE 90 A 94 AñOS	1	1	2
DE 95 A 99 AñOS	1	0	1
DE 100 A 104 AñOS	0	0	0
DE 105 A 109 AñOS	0	0	0
DE 110 A 114 AñOS	0	0	0
TOTAL	222	218	440

P.14 TOTAL MADRES SOLTERAS 14
P.15 TOTAL PADRES SOLTEROS 3

P.16 CANTIDAD DE NACIMIENTOS DURANTE EL AñO PASADO

TOTAL NIñOS	TOTAL NIñAS	TOTAL NACIMIENTOS	EDAD PROMEDIO MADRE
0	1	1	18

=== B. DATOS DE SALUD ===

17. RANGO EDAD EMBARAZOS

RANGO	CANTIDAD
G DE 25 A 29	1
TOTAL	1

17. CANTIDAD DE MUJERES EMBARAZADAS

CANTIDAD
1

18. DONDE NACIO EL úLTIMO NIñO(A)

LUGAR	CANTIDAD
HOSPITAL	1
TOTAL	1

19. HUBO ALGUNA MUERTE MATERNA?

CUANDO	CANTIDAD
TOTAL	0

19. MUERTES DURANTE EL PARTO

RESPUESTA	CANTIDAD	%
SI	0	0
NO	126	100

20. PLANIFICA CON SU PAREJA

RESPUESTA	CANTIDAD	PORCENTAJE
SI	37	29.365
NO	89	70.635

21. QUE TIPO DE METODO UTILIZA

ORDEN	DESCRIPCIóN	CANTIDAD	PORCENTAJE
1	RITMO	11	29.730
2	DIU	0	0.000
3	PASTILLA	6	16.216
4	PRESERVATIVO	0	0.000
5	INYECCIóN	13	35.135
6	OPERACIóN	6	16.216
7	IMPLANTE	1	2.703
TOTAL		37	

QUIEN SE OPERO

RESPUESTA	CANTIDAD	%
HOMBRE	0	0
MUJER	6	100

23. SE MANIFESTARóN ENFERMEDADES

ORDEN	DESCRIPCIóN	T. MANIF	%	HOMBRES	%	MUJERES	%	PUBLICA	%	PRIVADA	%
1	INFECCIONES RESPIRATORIAS AGUDAS	57	53.774	23	60.526	34	50.000	56	62.222	1	7.143
2	DENGUE CLáSICO	7	6.604	2	5.263	5	7.353	5	5.556	2	14.286
3	PALUDISMO	0	0	0	0	0	0	0	0	0	0
4	DENGUE HEMORRáGICO	2	1.887	1	2.632	1	1.471	1	1.111	0	0.000
5	CHAGAS	0	0	0	0	0	0	0	0	0	0
6	ZIKA	1	0.943	0	0.000	1	1.471	1	1.111	0	0.000
7	CHICUNGUYA	6	5.660	1	2.632	5	7.353	4	4.444	2	14.286
8	HIPERTENSION ARTERIAL	10	9.434	2	5.263	8	11.765	6	6.667	4	28.571
9	DIáBETES	3	2.830	0	0.000	3	4.412	3	3.333	0	0.000
10	ASMA BRONQUIAL	2	1.887	0	0.000	2	2.941	1	1.111	1	7.143
11	EPILEPSIA	0	0	0	0	0	0	0	0	0	0
12	NEUMONIA	3	2.830	1	2.632	2	2.941	2	2.222	1	7.143
13	CONSUMO DE ALCOHOL	0	0	0	0	0	0	0	0	0	0
14	CONSUMO DE DROGAS	0	0	0	0	0	0	0	0	0	0
15	TUBERCULOSIS	0	0	0	0	0	0	0	0	0	0

REPORTE - FRECUENCIA SIMPLE

Fecha Inicio: 1969-12-31 | Fecha Final: 1969-12-31 | Departamento: 16 - SANTA BARBARA | Municipio: 1620 - SAN LUIS | Comunidad: 002 - Azacualpa /

23. SE MANIFESTARóN ENFERMEDADES

ORDEN	DESCRIPCIóN	T. MANIF	%	HOMBRES	%	MUJERES	%	PUBLICA	%	PRIVADA	%
16	CáNCER	1	0.943	0	0.000	1	1.471	1	1.111	0	0.000
17	DIARREAS	7	6.604	4	10.526	3	4.412	4	4.444	3	21.429
18	DE LA PIEL	3	2.830	2	5.263	1	1.471	2	2.222	0	0.000
19	DISCAPACIDAD	4	3.774	2	5.263	2	2.941	4	4.444	0	0.000
TOTAL		106		38		68		90		14	

=== C. SEGURIDAD ===

25. CASOS DE VIOLENCIA

RESPUESTA	CANTIDAD	% TOTAL	NUM. CASOS
NO	127	100.000	0
TOTAL	127		

26. VICTIMA DE VIOLENCIA

RESPUESTA	CANTIDAD	% TOTAL	NUM. CASOS
SI	1	0.787	2
NO	126	99.213	0
TOTAL	127		

27. QUE TAN SEGURO ESTAN

RESPUESTA	CANTIDAD	% TOTAL
ESTAN SEGUROS	127	100.000
TOTAL	127	

28 Y 29. PARTICIPACIóN

PREGUNTA	CANTIDAD
CANTIDAD DE HOMBRES	5
CANTIDAD DE MUJERES	5

MOTIVOS DE INSEGURIDAD

ORDEN	ROBOS	MARAS	DROGRAS	CANTINAS	RIñAS	VIOLACIONES
1						
2						
3						
4						
5						
6						

PARTICIPACIONES Y EXPECTATIVAS

RANGO DE MIEMBROS	CANTIDAD
1 UNA MUJER	5
1 UN HOMBRE	5
TOTAL	10

=== E. DATOS SERVICIOS PUBLICOS ===

30. SERVICIOS PúBLICOS QUE RECIBEN

NO.	SERVICIO	TOTAL	RECIBEN SI	%	RECIBEN NO	%
1	AGUA DE POZO PROPIO	126	3	2.381	123	97.619
2	AGUA DOMICILIAR DE POZO COMUNAL	126	4	3.175	122	96.825
3	ACARREA AGUA DE RIO O QUEBRADA	126	0	0	126	100
4	AGUA DOMICILIAR POR ACUEDUCTO	126	107	84.921	19	15.079
5	AGUA LLAVE PúBLICA / FUENTE	126	8	6.349	118	93.651
6	RESERVORIO DE AGUA LLUVIA	126	1	0.794	125	99.206
7	INODORO O SERVICIO SANITARIO	126	52	41.27	74	58.73
8	LETRINA DE FOSA SIMPLE	126	25	19.841	101	80.159
9	LETRINA DE FOSA SéPTICA	126	20	15.873	106	84.127
10	USA LETRINA	126	23	18.254	103	81.746
11	RECOLECCIóN DE BASURA	126	15	11.905	111	88.095
12	ASEO DE CALLES	126	6	4.762	120	95.238
13	ENERGíA ELéCTRICA DOMICILIAR	126	89	70.635	37	29.365
14	TELéFONO (HONDUTEL)	126	0	0	126	100
15	TELéFONO (CELULAR MóVIL O FIJO)	126	39	30.952	87	69.048
16	ALUMBRADO PúBLICO	126	34	26.984	92	73.016
17	MANTENIMIENTO DE CALLES	126	17	13.492	109	86.508
TOTAL		2142	443		1699	

DIAS DE LA SEMANA QUE RECIBEN EL SERVICIO

DIAS	POZO P.	%	POZO C.	%	AGUA RIO	%	ACUED.	%	LLAVE P.	%	RESER.	%	RECOL.	%	ASEO C.	%
0	1	0.271	2	50.000	0		49	45.794	0	0.000	1	100.000	15	100.000	6	100.000
1	0	0.000	0	0.000	0		1	0.935	0	0.000	0	0.000	0	0.000	0	0.000
7	2	0.542	2	50.000	0		57	53.271	8	100.000	0	0.000	0	0.000	0	0.000
TOTAL	3		4		0		107		8		1		15		6	

=== F. SEGURIDAD ALIMENTARIA ===

31. TRABAJAN LA TIERRA

RESPUESTA	CANTIDAD	% TOTAL
SI	22	100.000
TOTAL	22	

TRABAJAN LA TIERRA SEXO

SEXO	CANTIDAD	PORCENTAJE
HOMBRES	24	100
MUJERES	0	0
TOTAL	24	

PERSONAS QUE TRABAJAN LA TIERRA

NUMERO	CANTIDAD	PORCENTAJE
1	20	90.909
2	2	9.091
TOTAL	24	

32. TIPO DE TENENCIA DE LA TIERRA

TIPO	CANTIDAD	PORCENTAJE
PROPIA PAGADA	19	14.844
PROPIA PAGANDO	1	0.781
ALQUILADA	6	4.688
PRESTADA	3	2.344
NO TIENE	99	77.344
TOTAL	128	

REPORTE - FRECUENCIA SIMPLE

Fecha Inicio: 1969-12-31 | Fecha Final: 1969-12-31 | Departamento: 16 - SANTA BARBARA | Municipio: 1620 - SAN LUIS | Comunidad: 002 - Azacualpa /

TIPO DOMINIO

TIPO	CANTIDAD	PORCENTAJE
PLENO	15	78.947
UTIL	4	21.053
TOTAL	19	

33. PRODUCEN ALIMENTOS EN LA FAMILIA

RESPUESTA	CANTIDAD	% TOTAL
SI	21	16.406
NO	107	83.594
TOTAL	128	

34. PRODUCEN PARA AUTOCONSUMO

RESPUESTA	CANTIDAD	% TOTAL
SI	20	95.238
NO	1	4.762
TOTAL	21	

37. OBTIENE EXCEDENTES PARA LA VENTA

RESPUESTA	CANTIDAD	% TOTAL
SI	10	47.619
NO	11	52.381
TOTAL	21	

35. QUE SE SEMBRO Y CUANTO SE PRODUJO DURANTE EL AñO PASADO.

	MAIZ	FRIJOL	MAICILLO	CAFé	CAñA	OTRO
QUINTALES	122	41	0	325	0	0
TAREAS	96	75	0	524	0	0

36. ÁREA EN TAREAS CON SISTEMA DE RIEGO.

	GOTEO	ASPERSIóN	NINGUNO	OTRO
TAREAS	0	0	0	0

38. HUERTOS FAMILIARES

RESPUESTA	CANTIDAD
SI	0
NO	128
TOTAL	128

39. TIENEN ANIMALES DOMESTICOS

RESPUESTA	CANTIDAD
SI	71
NO	57
TOTAL	128

CANTIDAD DE ANIMALES DOMESTICOS

TIPO	CANTIDAD
AVES	786
BOVINO	29
CAPRINO	1
EQUINO	1
PORCINO	4
PISCICULTURA	0
APICULTURA	0
DOMéSTICOS	104

=== G. DATOS DE EDUCACIóN ===

REPORTE - FRECUENCIA SIMPLE

Fecha Inicio: 1969-12-31 | Fecha Final: 1969-12-31 | Departamento: 16 - SANTA BARBARA | Municipio: 1620 - SAN LUIS | Comunidad: 002 - Azacualpa /

NIVEL DE EDUCACIóN POR SEXO Y SI ESTUDIA

NIVEL E.	CANTIDAD	% TOTAL	CANT. HOMBRES	(%)	CANT. MUJERES	(%)	ESTUDIA	(%)	ESTUDIAN H	ESTUDIAN M	NO ESTUDIA	(%)	NO ESTUDIAN H	NO ESTUDIAN M
PE	11	6.875	7	9	4	4.55	9	9.474	7	2	2	3.077	0	2
1	14	8.750	7	9	7	7.95	12	12.632	5	7	2	3.077	2	0
2	18	11.250	9	12	9	10.23	17	17.895	8	9	1	1.538	1	0
3	11	6.875	7	9	4	4.55	7	7.368	3	4	4	6.154	4	0
4	20	12.500	5	6	15	17.05	12	12.632	2	10	8	12.308	3	5
5	13	8.125	8	11	5	5.68	8	8.421	6	2	5	7.692	2	3
6	35	21.875	11	15	24	27.27	7	7.368	3	4	28	43.077	8	20
B	28	17.500	10	13	18	20.45	18	18.947	5	13	10	15.385	5	5
D	10	6.250	8	11	2	2.27	5	5.263	4	1	5	7.692	4	1
TOTAL	160		72		88		95		43	52	65		29	36

EDUCACIóN POR RANGO DE EDAD Y SEXO

RANGO	CANTIDAD	% TOTAL	CANT. HOMBRES	PORCENTAJE	CANT. MUJERES	PORCENTAJE
2. DE 5 A 6 AñOS	16	10.000	9	12.5	7	7.95
3. DE 7 A 12 AñOS	53	33.125	24	33.33	29	32.95
4. DE 13 A 15 AñOS	17	10.625	5	6.94	12	13.64
5. DE 16 A 18 AñOS	6	3.750	5	6.94	1	1.14
6. DE 19 A 23 AñOS	3	1.875	0	0	3	3.41
TOTAL	95		43		52	

ESTUDIANTES FUERA DE EDAD PARA ESTUDIAR SEGUN EL GRADO

GRADO	CANTIDAD
3	2
5	2
6	3
8	7
9	3
TOTAL	17

=== H. DATOS FUERZA DE TRABAJO E INGRESOS ===

FUEZA DE INGRESOS POR RANGO DE EDAD

RANGO EDAD	CANTIDAD	% TOTAL	CANT. HOMBRES	%	CANT. MUJERES	%
C. DE 7 A 12 AñOS	24	6.997	11	6.29	13	7.74
D. DE 13 A 15 AñOS	23	6.706	7	4	16	9.52
E. DE 16 A 18 AñOS	23	6.706	14	8	9	5.36
F. DE 19 A 23 AñOS	40	11.662	15	8.57	25	14.88
G. DE 24 A 30 AñOS	53	15.452	33	18.86	20	11.9
H. DE 31 A 40 AñOS	58	16.910	29	16.57	29	17.26
I. DE 41 A 50 AñOS	39	11.370	21	12	18	10.71
J. DE 51 A 64 AñOS	41	11.953	22	12.57	19	11.31
K. DE 65 AñOS Y MAS	42	12.245	23	13.14	19	11.31
TOTAL	343		175		168	

RANGO DE INGRESOS (SIN REMESAS)

RANGO INGRESOS	CANTIDAD TOTAL	% DEL TOTAL	CANTIDAD HOMBRES	% HOMBRES	CANTIDAD MUJERES	% MUJERES
A. < 1000	20	13.245	13	9.7	7	41.18
B. 1001 - 2000	39	25.828	35	26.12	4	23.53
C. 2001 - 4000	72	47.682	68	50.75	4	23.53
D. 4001 - 8000	18	11.921	16	11.94	2	11.76
E. 8001 - 12000	2	1.325	2	1.49	0	0
TOTAL	151		134		17	

P.42 OCUPACIONES

RESPUESTA	CANTIDAD
EMPLEADOS	99
CUENTA PROPIA	26
NC	1
TOTAL	126

P.43 SECTORES DE EMPLEO

RESPUESTA	CANTIDAD
COMERCIAL	0
INDUSTRIAL	0
SERVICIOS	99
NC	27
TOTAL	126

P.44 SECTORES DE CUENTA PROPIA

RESPUESTA	CANTIDAD
PRIMARIO	26
SECUNDARIO	0
TERCIARIO	0
NC	100
TOTAL	126

P.45 GENERA EMPLEO EN EL SECTOR

RESPUESTA	CANTIDAD
SI	0
NO	26
NC	100
TOTAL	126

P.46 CUANTO EMPLEO GENERA EL SECTOR

RANGO	CANTIDAD
1 A 5	0
6 A 10	0
11 A 15	0
16 A 20	0
TOTAL	0

P.47 MIEMBROS DE ORGANIZACIONES

RANGO	CANTIDAD
RESPUESTA	CANTIDAD
SI	0
NO	26
NC	100
TOTAL	126

49. PRESTAMOS EN LA FAMILIA

RESPUESTA	CANTIDAD	PORCENTAJE
SI	3	2.381
NO	123	97.619
TOTAL	126	

PRESTAMO POR SEXO

SEXO	CANTIDAD	PORCENTAJE
H	3	100
TOTAL	3	

50. RECIBEN REMESAS

RESPUESTA	CANTIDAD	PORCENTAJE
NO	115	91.27
SI	11	8.73
TOTAL	126	

RANGO DE INGRESO POR REMESAS

RANGO DE INGRESO	CANTIDAD	PORCENTAJE
A. 0.01 - 1000.00	3	27.273
B. 1001 - 2000	3	27.273
C. 2000.01 Y MAS	5	45.455
TOTAL	11	

51. RANGO INGRESO FAMILIAR

RANGO DE INGRESO	CANTIDAD	PORCENTAJE
A. < 1000	13	10.317
B. 1001 - 2000	22	17.46
C. 2001 - 4000	55	43.651
D. 4001 - 8000	29	23.016
E. 8001 - 12000	6	4.762
F. 12001 - 20000	1	0.794
TOTAL	126	

52. INGRESO AJUSTA PARA...

TIEMPOS	CANTIDAD	PORCENTAJE
UN TIEMPO	96	76.19
DOS TIEMPOS	26	20.635
TRES TIEMPOS	4	3.175
TOTAL	126	

FUERZA DE TRABAJO POR SEXO

SEXO	CANTIDAD	PORCENTAJE
MASCULINO	175	51.02
FEMENINO	168	48.98
TOTAL	343	

FUERZA DE TRABAJO QUE TRABAJAN

RESPUESTA	CANTIDAD	PORCENTAJE
NO	192	55.977
SI	151	44.023
TOTAL	343	

FUERZA DE TRABAJO ESTADO CIVIL

ESTADO CIVIL	CANTIDAD	PORCENTAJE
SOLTERO	143	41.691
CASADO	119	34.694
DIVORSIADO	2	0.583
UNION LIBRE	79	23.032
TOTAL	343	

PERSONAS CON INGRESO POR GENERO

GENERO	CANTIDAD	PROMEDIO INGRESO	PORCENTAJE
HOMBRES	133	3089.02	88.667
MUJERES	17	2076.47	11.333
TOTAL	150		

FUERZA DE TRABAJO EMERGENTE

HOMBRES	MUJERES	TOTAL
1	1	2

LISTADO DE PROFESIONES

PROFESION	CANTIDAD	PORCENTAJE
AMA DE CASA	115	33.528
JORNALERO	63	18.367
AGRICULTOR	56	16.327
ESTUDIANTE	51	14.869
NO TRABAJA	19	5.539
LABRADOR-AGRICULTOR	7	2.041
COMERCIANTE MENOR	5	1.458

NO DEFINIDO	4	1.166
DISCAPACITADO	4	1.166
PASTOR EVANGéLICO	3	0.875
CAFICULTOR	2	0.583
JUBILADOS	2	0.583
ALBAñIL	2	0.583
PERITO MERCANTIL	1	0.292
BACHILLER COMPUTACIóN	1	0.292
EBANISTA	1	0.292
EMPLEADOS GUBERNAMENTALES	1	0.292
FONTANERO	1	0.292
GANADERO	1	0.292
LAVADORES/PLANCHADORES	1	0.292
MAESTRO PREESCOLAR	1	0.292
MILITAR DE RANGO	1	0.292
MOTORISTA	1	0.292
TOTAL	343	

LISTADO DE OCUPACIONES

OCUPACION	CANTIDAD	PORCENTAJE
AMA DE CASA	113	32.945
JORNALERO	62	18.076
AGRICULTOR	55	16.035
ESTUDIANTE	51	14.869
NO TRABAJA	20	5.831
COMERCIANTE MENOR	5	1.458
DISCAPACITADO	4	1.166
LABRADOR	4	1.166
NO DEFINIDO	4	1.166
LABRADOR-AGRICULTOR	3	0.875
PASTOR EVANGéLICO	3	0.875
AGRICULTOR	2	0.583
ALBAñIL	2	0.583
APICULTOR	2	0.583
CAFICULTOR	2	0.583
JUBILADOS	2	0.583
LABORATORISTA	1	0.292
GANADERO	1	0.292

REPORTE - FRECUENCIA SIMPLE

Fecha Inicio: 1969-12-31 | Fecha Final: 1969-12-31 | Departamento: 16 - SANTA BARBARA | Municipio: 1620 - SAN LUIS | Comunidad: 002 - Azacualpa /

LAVADORES/PLANCHADORES	1	0.292
MAESTRO PREESCOLAR	1	0.292
MILITAR DE RANGO	1	0.292
MOTORISTA	1	0.292
FONTANERO	1	0.292
EMPLEADOS GUBERNAMENTALES	1	0.292
EBANISTA	1	0.292
TOTAL	343	

=== DATOS DE VIVIENDA ===

53. TIPO DE VIVIENDA

TIPO	CANTIDAD	PORCENTAJE
CASA	124	98.413
APARTAMENTO IDEPENDIENTE	1	0.794
LOCAL NO HABITACIONAL	0	0
CUARTO MESóN (CUARTERIA)	0	0
CASA IMPROVISADA	1	0.794
TOTAL	126	

54. TIPO DE TENENCIA

TIPO	CANTIDAD	PORCENTAJE
PROPIA PAGADA	90	71.429
PROPIA PAGANDO	3	2.381
ALQUILADA	7	5.556
PRESTADA	26	20.635
TOTAL	126	

DOMINIO

TIPO	CANTIDAD	PORCENTAJE
PLENO	73	57.937
ÚTIL	16	12.698
OCUPACIóN	1	0.794
POSESIóN	0	0
TOTAL	126	

SEXO PROPIETARIO

SEXO	CANTIDAD	PORCENTAJE
HOMBRE	68	53.968
MUJER	16	12.698
AMBOS	6	4.762
TOTAL	126	

55. PROBLEMAS DE LA VIVIENDA

PROBLEMA	CANTIDAD	PORCENTAJE
NO TIENE REPELLO	38	30.159
PISO DE TIERRA	26	20.635
FALTA DE CIELA FALSO	62	49.206
PROBLEMAS ESTRUCTURALES	24	19.048
TECHO EN MAL ESTADO	19	15.079
NINGUNO	44	34.921
TOTAL	126	

PROBLEMA DE REPELLO

LUGAR	CANTIDAD	PORCENTAJE
INTERNO	2	1.587
EXTERNO	6	4.762
AMBOS	30	23.81
TOTAL	126	

Fecha Inicio: 1969-12-31 | Fecha Final: 1969-12-31 | Departamento: 16 - SANTA BARBARA | Municipio: 1620 - SAN LUIS | Comunidad: 002 - Azacualpa /

56. MATERIAL DE CONSTRUCCIóN

TIPO MATERIAL	CANTIDAD	PORCENTAJE
ADOBE	77	61.111
BLOQUE	31	24.603
BAHAREQUE	7	5.556
MADERA	9	7.143
DESPERDICIOS	0	0
LADRILLO	2	1.587
YUGUA	0	0
TOTAL	126	

57. MATERIAL TECHO

TIPO	CANTIDAD	PORCENTAJE
DESECHOS	1	0.794
PAJA O SIMILAR	0	0
TEJA DE BARRO	0	0
LáMINA METáLICA	124	98.413
LáMINA DE ASBESTO	0	0
CONCRETO (LOSA O TERRAZA)	0	0
TEJA AMERICANA (SHINGLE)	1	0.794
TOTAL	126	

58. MATERIAL DEL PISO

TIPO	CANTIDAD	PORCENTAJE
TIERRA	26	20.635
PLANCHA DE CEMENTO	94	74.603
MADERA RúSTICA	1	0.794
LADRILLO DE BARRO	1	0.794
GRANITO	2	1.587
CERáMICA	2	1.587
MOSAICO	0	0
TOTAL	126	

59. CONDICIóN DE LA VIVIENDA

CONDICIóN	CANTIDAD	PORCENTAJE
BUENA	32	25.397
REGULAR	73	57.937
MALA	21	16.667
TOTAL	126	

60. TIENE COCINA

RESPUESTA	CANTIDAD	PORCENTAJE
SI	123	97.619
NO	3	2.381
TOTAL	126	

61. UBICACIóN COCINA

LUGAR	CANTIDAD	PORCENTAJE
DENTRO DE LA VIVIENDA	117	92.857
FUERA DE LA VIVIENDA	6	4.762
EN EL CORREDOR	0	0
TOTAL	126	

62. QUE UTILIZA PARA COCINAR

TIPO	CANTIDAD	PORCENTAJE
ELECTRICIDAD	3	2.362
GAS VOLATIL (CHIMBO)		0
GAS KEROSEN		0
LEñA	124	97.638
ECO FOGON		0
TOTAL	127	

63. COMO CONSUME EL AGUA

TIPO	CANTIDAD	PORCENTAJE
NO TRATADA	100	80
BOTELLóN	13	10.4
FILTRADA	1	0.8
HERVIDA	10	8
CLORADA	1	0.8
TOTAL	125	

P.64 PIEZAS POR VIVIENDA

RANGO	CANTIDAD
B. UNA PIEZA	10
C. DOS PIEZAS	20
D. TRES PIEZAS	42
E. CUATRO O MAS	54
TOTAL	126

P.65 BAñOS POR VIVIENDA

RANGO	CANTIDAD
A. SIN BAñO	12
B. UN BAñO	112
C. DOS BAñOS	2
TOTAL	126

P.66 DORMITORIOS POR VIVIENDA

RANGO	CANTIDAD
B. UN DORMINTORIO	61
C. DOS DORMITORIOS	54
D. TRES O MAS DORMITORIOS	11
TOTAL	126

P.67 PERSONAS POR DORMITORIO

RANGO	CANTIDAD
B. UNA PERSONA	26
C. DOS PERSONAS	52
D. TRES O MAS PERSONAS	48
TOTAL	126

REPORTE - FRECUENCIA SIMPLE

Fecha Inicio: 1969-12-31 | Fecha Final: 1969-12-31 | Departamento: 16 - SANTA BARBARA | Municipio: 1620 - SAN LUIS | Comunidad: 002 - Azacualpa /

P.68 FAMILIAS POR VIVIENDA

RANGO	CANTIDAD
B. UNA FAMILIA	111
C. DOS FAMILIAS	14
D. TRES O MAS FAMILIAS	1
TOTAL	126

69. EMIGRACIóN

RESPUESTA	CANTIDAD	PORCENTAJE
SI	31	24.603
NO	95	75.397
TOTAL	126	

RAZóN POR LA QUE EMIGRARóN

RAZONES	CANTIDAD	PORCENTAJE
ECONOMICAS	31	24.603
VIOLENCIA GENERALIZADA	0	0
REUNIFICACIóN FAMILIAR	0	0
TOTAL	126	

=== A. DATOS DEMOGRÁFICOS ===

12. DATOS DE LA FAMILIA

ORDEN	DESCRIPCIóN	CANTIDAD	%	HOMBRES	%	MUJERES	%	HOMBRES LEEN	%	MUJERES LEEN	%
1	MENORES DE 1 AñO	0	0	0	0	0	0	0	0	0	0
2	DE 1 A 4 AñOS	0	0	0	0	0	0	0	0	0	0
3	DE 5 A 6 AñOS	0	0	0	0	0	0	0	0	0	0
4	DE 7 A 12 AñOS	0	0	0	0	0	0	0	0	0	0
5	DE 13 A 15 AñOS	0	0	0	0	0	0	0	0	0	0
6	DE 16 A 18 AñOS	0	0	0	0	0	0	0	0	0	0
7	DE 19 A 23 AñOS	0	0	0	0	0	0	0	0	0	0
8	DE 24 A 30 AñOS	0	0	0	0	0	0	0	0	0	0
9	DE 31 A 40 AñOS	0	0	0	0	0	0	0	0	0	0
10	DE 41 A 50 AñOS	0	0	0	0	0	0	0	0	0	0
11	DE 51 A 64 AñOS	0	0	0	0	0	0	0	0	0	0
12	DE 65 AñOS Y MAS	0	0	0	0	0	0	0	0	0	0
TOTAL		0		0		0		0		0	

CANTIDAD DE PERSONAS POR EDAD Y SEXO

EDAD	CANTIDAD HOMBRES	CANTIDAD MUJERES
TOTAL	0	0
TOTAL PERSONAS	0	

CANTIDAD DE PERSONAS POR EDAD RANGOS DE 5 AñOS

RANGO	CANTIDAD HOMBRES	CANTIDAD MUJERES	TOTAL
DE 0 A 4 AñOS			0
DE 5 A 9 AñOS			0
DE 10 A 14 AñOS			0
DE 15 A 19 AñOS			0
DE 20 A 24 AñOS			0
DE 25 A 29 AñOS			0
DE 30 A 34 AñOS			0
DE 35 A 39 AñOS			0
DE 40 A 44 AñOS			0
DE 45 A 49 AñOS			0
DE 50 A 54 AñOS			0
DE 50 A 54 AñOS			0
DE 55 A 59 AñOS			0
DE 60 A 64 AñOS			0

CANTIDAD DE PERSONAS POR EDAD RANGOS DE 5 AñOS

RANGO	CANTIDAD HOMBRES	CANTIDAD MUJERES	TOTAL
DE 65 A 69 AñOS			0
DE 70 A 74 AñOS			0
DE 75 A 79 AñOS			0
DE 80 A 84 AñOS			0
DE 85 A 89 AñOS			0
DE 90 A 94 AñOS			0
DE 95 A 99 AñOS			0
DE 100 A 104 AñOS			0
DE 105 A 109 AñOS			0
DE 110 A 114 AñOS			0
TOTAL	0	0	0

P.14 TOTAL MADRES SOLTERAS

P.15 TOTAL PADRES SOLTEROS

P.16 CANTIDAD DE NACIMIENTOS DURANTE EL AñO PASADO

TOTAL NIñOS	TOTAL NIñAS	TOTAL NACIMIENTOS	EDAD PROMEDIO MADRE
		0	

=== B. DATOS DE SALUD ===

17. RANGO EDAD EMBARAZOS

RANGO	CANTIDAD
TOTAL	0

17. CANTIDAD DE MUJERES EMBARAZADAS

CANTIDAD

18. DONDE NACIO EL úLTIMO NIñO(A)

LUGAR	CANTIDAD
TOTAL	0

19. HUBO ALGUNA MUERTE MATERNA?

CUANDO	CANTIDAD
TOTAL	0

19. MUERTES DURANTE EL PARTO

RESPUESTA	CANTIDAD	%
SI		
NO		

20. PLANIFICA CON SU PAREJA

RESPUESTA	CANTIDAD	PORCENTAJE
SI		
NO		

21. QUE TIPO DE METODO UTILIZA

ORDEN	DESCRIPCIóN	CANTIDAD	PORCENTAJE
1	RITMO	0	0
2	DIU	0	0
3	PASTILLA	0	0
4	PRESERVATIVO	0	0
5	INYECCIóN	0	0
6	OPERACIóN	0	0
7	IMPLANTE	0	0
TOTAL		0	

QUIEN SE OPERO

RESPUESTA	CANTIDAD	%
HOMBRE		
MUJER		

23. SE MANIFESTARóN ENFERMEDADES

ORDEN	DESCRIPCIóN	T. MANIF	%	HOMBRES	%	MUJERES	%	PUBLICA	%	PRIVADA	%
1	INFECCIONES RESPIRATORIAS AGUDAS	0	0	0	0	0	0	0	0	0	0
2	DENGUE CLáSICO	0	0	0	0	0	0	0	0	0	0
3	PALUDISMO	0	0	0	0	0	0	0	0	0	0

23. SE MANIFESTARóN ENFERMEDADES

ORDEN	DESCRIPCIóN	T. MANIF	%	HOMBRES	%	MUJERES	%	PUBLICA	%	PRIVADA	%
4	DENGUE HEMORRáGICO	0	0	0	0	0	0	0	0	0	0
5	CHAGAS	0	0	0	0	0	0	0	0	0	0
6	ZIKA	0	0	0	0	0	0	0	0	0	0
7	CHICUNGUYA	0	0	0	0	0	0	0	0	0	0
8	HIPERTENSION ARTERIAL	0	0	0	0	0	0	0	0	0	0
9	DIáBETES	0	0	0	0	0	0	0	0	0	0
10	ASMA BRONQUIAL	0	0	0	0	0	0	0	0	0	0
11	EPILEPSIA	0	0	0	0	0	0	0	0	0	0
12	NEUMONIA	0	0	0	0	0	0	0	0	0	0
13	CONSUMO DE ALCOHOL	0	0	0	0	0	0	0	0	0	0
14	CONSUMO DE DROGAS	0	0	0	0	0	0	0	0	0	0
15	TUBERCULOSIS	0	0	0	0	0	0	0	0	0	0
16	CáNCER	0	0	0	0	0	0	0	0	0	0
17	DIARREAS	0	0	0	0	0	0	0	0	0	0
18	DE LA PIEL	0	0	0	0	0	0	0	0	0	0
19	DISCAPACIDAD	0	0	0	0	0	0	0	0	0	0
TOTAL		0		0		0		0		0	

=== C. SEGURIDAD ===

25. CASOS DE VIOLENCIA

RESPUESTA	CANTIDAD	% TOTAL	NUM. CASOS
TOTAL	0		

26. VICTIMA DE VIOLENCIA

RESPUESTA	CANTIDAD	% TOTAL	NUM. CASOS
TOTAL	0		

27. QUE TAN SEGURO ESTAN

RESPUESTA	CANTIDAD	% TOTAL
TOTAL	0	

28 Y 29. PARTICIPACIóN

PREGUNTA	CANTIDAD
CANTIDAD DE HOMBRES	
CANTIDAD DE MUJERES	

MOTIVOS DE INSEGURIDAD

ORDEN	ROBOS	MARAS	DROGRAS	CANTINAS	RIñAS	VIOLACIONES
1						
2						
3						
4						
5						
6						

PARTICIPACIONES Y EXPECTATIVAS

RANGO DE MIEMBROS	CANTIDAD
TOTAL	0

=== E. DATOS SERVICIOS PUBLICOS ===

30. SERVICIOS PúBLICOS QUE RECIBEN

NO.	SERVICIO	TOTAL	RECIBEN SI	%	RECIBEN NO	%
TOTAL		0	0		0	

DIAS DE LA SEMANA QUE RECIBEN EL SERVICIO

DIAS	POZO P.	%	POZO C.	%	AGUA RIO	%	ACUED.	%	LLAVE P.	%	RESER.	%	RECOL.	%	ASEO C.	%
TOTAL	0		0		0		0		0		0		0		0	

=== F. SEGURIDAD ALIMENTARIA ===

31. TRABAJAN LA TIERRA

RESPUESTA	CANTIDAD	% TOTAL
TOTAL	0	

TRABAJAN LA TIERRA SEXO

SEXO	CANTIDAD	PORCENTAJE
HOMBRES		0
MUJERES		0
TOTAL	0	

PERSONAS QUE TRABAJAN LA TIERRA

NUMERO	CANTIDAD	PORCENTAJE
TOTAL	0	

32. TIPO DE TENENCIA DE LA TIERRA

TIPO	CANTIDAD	PORCENTAJE
TOTAL	0	

TIPO DOMINIO

TIPO	CANTIDAD	PORCENTAJE
TOTAL	0	

33. PRODUCEN ALIMENTOS EN LA FAMILIA

RESPUESTA	CANTIDAD	% TOTAL
TOTAL	0	

34. PRODUCEN PARA AUTOCONSUMO

RESPUESTA	CANTIDAD	% TOTAL
TOTAL	0	

37. OBTIENE EXCEDENTES PARA LA VENTA

RESPUESTA	CANTIDAD	% TOTAL
TOTAL	0	

35. QUE SE SEMBRO Y CUANTO SE PRODUJO DURANTE EL AñO PASADO.

	MAIZ	FRIJOL	MAICILLO	CAFé	CAñA	OTRO
QUINTALES						
TAREAS						

36. ÁREA EN TAREAS CON SISTEMA DE RIEGO.

	GOTEO	ASPERSIóN	NINGUNO	OTRO
TAREAS				

38. HUERTOS FAMILIARES

RESPUESTA	CANTIDAD
SI	
NO	
TOTAL	0

39. TIENEN ANIMALES DOMESTICOS

RESPUESTA	CANTIDAD
SI	
NO	
TOTAL	0

CANTIDAD DE ANIMALES DOMESTICOS

TIPO	CANTIDAD
AVES	
BOVINO	
CAPRINO	
EQUINO	
PORCINO	
PISCICULTURA	
APICULTURA	
DOMéSTICOS	

=== G. DATOS DE EDUCACIóN ===

NIVEL DE EDUCACIóN POR SEXO Y SI ESTUDIA

NIVEL E.	CANTIDAD	% TOTAL	CANT. HOMBRES	(%)	CANT. MUJERES	(%)	ESTUDIA	(%)	ESTUDIAN H	ESTUDIAN M	NO ESTUDIA	(%)	NO ESTUDIAN H	NO ESTUDIAN M
TOTAL	0		0		0		0		0	0	0		0	0

EDUCACIóN POR RANGO DE EDAD Y SEXO

RANGO	CANTIDAD	% TOTAL	CANT. HOMBRES	PORCENTAJE	CANT. MUJERES	PORCENTAJE
TOTAL	0		0		0	

ESTUDIANTES FUERA DE EDAD PARA ESTUDIAR SEGUN EL GRADO

GRADO	CANTIDAD
TOTAL	0

=== H. DATOS FUERZA DE TRABAJO E INGRESOS ===

FUEZA DE INGRESOS POR RANGO DE EDAD

RANGO EDAD	CANTIDAD	% TOTAL	CANT. HOMBRES	%	CANT. MUJERES	%
TOTAL	0		0		0	

RANGO DE INGRESOS (SIN REMESAS)

RANGO INGRESOS	CANTIDAD TOTAL	% DEL TOTAL	CANTIDAD HOMBRES	% HOMBRES	CANTIDAD MUJERES	% MUJERES
TOTAL	0		0		0	

P.42 OCUPACIONES

RESPUESTA	CANTIDAD
EMPLEADOS	
CUENTA PROPIA	
NC	
TOTAL	0

P.43 SECTORES DE EMPLEO

RESPUESTA	CANTIDAD
COMERCIAL	
INDUSTRIAL	
SERVICIOS	
NC	
TOTAL	0

P.44 SECTORES DE CUENTA PROPIA

RESPUESTA	CANTIDAD
PRIMARIO	
SECUNDARIO	
TERCIARIO	
NC	
TOTAL	0

P.45 GENERA EMPLEO EN EL SECTOR

RESPUESTA	CANTIDAD
SI	
NO	
NC	
TOTAL	0

P.46 CUANTO EMPLEO GENERA EL SECTOR

RANGO	CANTIDAD
1 A 5	
6 A 10	
11 A 15	
16 A 20	
TOTAL	0

P.47 MIEMBROS DE ORGANIZACIONES

RANGO	CANTIDAD
RESPUESTA	CANTIDAD
SI	
NO	
NC	
TOTAL	0

49. PRESTAMOS EN LA FAMILIA

RESPUESTA	CANTIDAD	PORCENTAJE
TOTAL	0	

PRESTAMO POR SEXO

SEXO	CANTIDAD	PORCENTAJE
TOTAL	0	

50. RECIBEN REMESAS

RESPUESTA	CANTIDAD	PORCENTAJE
TOTAL	0	

RANGO DE INGRESO POR REMESAS

RANGO DE INGRESO	CANTIDAD	PORCENTAJE
TOTAL	0	

51. RANGO INGRESO FAMILIAR

RANGO DE INGRESO	CANTIDAD	PORCENTAJE
TOTAL	0	

52. INGRESO AJUSTA PARA...

TIEMPOS	CANTIDAD	PORCENTAJE
TOTAL	0	

FUERZA DE TRABAJO POR SEXO

SEXO	CANTIDAD	PORCENTAJE
TOTAL	0	

FUERZA DE TRABAJO QUE TRABAJAN

RESPUESTA	CANTIDAD	PORCENTAJE
TOTAL	0	

FUERZA DE TRABAJO ESTADO CIVIL

ESTADO CIVIL	CANTIDAD	PORCENTAJE
TOTAL	0	

PERSONAS CON INGRESO POR GENERO

GENERO	CANTIDAD	PROMEDIO INGRESO	PORCENTAJE
TOTAL	0		

FUERZA DE TRABAJO EMERGENTE

HOMBRES	MUJERES	TOTAL
		0

LISTADO DE PROFESIONES

PROFESION	CANTIDAD	PORCENTAJE
TOTAL	0	

LISTADO DE OCUPACIONES

OCUPACION	CANTIDAD	PORCENTAJE
TOTAL	0	

=== DATOS DE VIVIENDA ===

53. TIPO DE VIVIENDA

TIPO	CANTIDAD	PORCENTAJE
CASA		
APARTAMENTO IDEPENDIENTE		
LOCAL NO HABITACIONAL		
CUARTO MESóN (CUARTERIA)		
CASA IMPROVISADA		
TOTAL	0	

54. TIPO DE TENENCIA

TIPO	CANTIDAD	PORCENTAJE
PROPIA PAGADA		
PROPIA PAGANDO		
ALQUILADA		
PRESTADA		
TOTAL	0	

DOMINIO

TIPO	CANTIDAD	PORCENTAJE
PLENO		
ÚTIL		
OCUPACIóN		
POSESIóN		
TOTAL	0	

SEXO PROPIETARIO

SEXO	CANTIDAD	PORCENTAJE
HOMBRE		
MUJER		
AMBOS		
TOTAL	0	

55. PROBLEMAS DE LA VIVIENDA

PROBLEMA	CANTIDAD	PORCENTAJE
NO TIENE REPELLO		
PISO DE TIERRA		
FALTA DE CIELA FALSO		
PROBLEMAS ESTRUCTURALES		
TECHO EN MAL ESTADO		
NINGUNO		
TOTAL	0	

PROBLEMA DE REPELLO

LUGAR	CANTIDAD	PORCENTAJE
INTERNO		
EXTERNO		
AMBOS		
TOTAL	0	

56. MATERIAL DE CONSTRUCCIóN

TIPO MATERIAL	CANTIDAD	PORCENTAJE
ADOBE		
BLOQUE		
BAHAREQUE		
MADERA		
DESPERDICIOS		
LADRILLO		
YUGUA		
TOTAL	0	

57. MATERIAL TECHO

TIPO	CANTIDAD	PORCENTAJE
DESECHOS		
PAJA O SIMILAR		
TEJA DE BARRO		
LáMINA METáLICA		
LáMINA DE ASBESTO		
CONCRETO (LOSA O TERRAZA)		
TEJA AMERICANA (SHINGLE)		
TOTAL	0	

58. MATERIAL DEL PISO

TIPO	CANTIDAD	PORCENTAJE
TIERRA		
PLANCHA DE CEMENTO		
MADERA RúSTICA		
LADRILLO DE BARRO		
GRANITO		
CERáMICA		
MOSAICO		
TOTAL	0	

59. CONDICIóN DE LA VIVIENDA

CONDICIóN	CANTIDAD	PORCENTAJE
BUENA		
REGULAR		
MALA		
TOTAL	0	

60. TIENE COCINA

RESPUESTA	CANTIDAD	PORCENTAJE
SI		
NO		
TOTAL	0	

61. UBICACIóN COCINA

LUGAR	CANTIDAD	PORCENTAJE
DENTRO DE LA VIVIENDA		
FUERA DE LA VIVIENDA		
EN EL CORREDOR		
TOTAL	0	

62. QUE UTILIZA PARA COCINAR

TIPO	CANTIDAD	PORCENTAJE
ELECTRICIDAD		
GAS VOLATIL (CHIMBO)		
GAS KEROSEN		
LEñA		
ECO FOGON		
TOTAL	0	

63. COMO CONSUME EL AGUA

TIPO	CANTIDAD	PORCENTAJE
NO TRATADA		
BOTELLóN		
FILTRADA		
HERVIDA		
CLORADA		
TOTAL	0	

P.64 PIEZAS POR VIVIENDA

RANGO	CANTIDAD
TOTAL	0

P.65 BAñOS POR VIVIENDA

RANGO	CANTIDAD
TOTAL	0

P.66 DORMITORIOS POR VIVIENDA

RANGO	CANTIDAD
TOTAL	0

P.67 PERSONAS POR DORMITORIO

RANGO	CANTIDAD
TOTAL	0

P.68 FAMILIAS POR VIVIENDA

RANGO	CANTIDAD
TOTAL	0

69. EMIGRACIóN

RESPUESTA	CANTIDAD	PORCENTAJE
SI		
NO		
TOTAL	0	

RAZóN POR LA QUE EMIGRARóN

RAZONES	CANTIDAD	PORCENTAJE
ECONOMICAS		
VIOLENCIA GENERALIZADA		
REUNIFICACIóN FAMILIAR		
TOTAL	0	

REPORTE - FRECUENCIA SIMPLE

Fecha Inicio: 1969-12-31 | Fecha Final: 1969-12-31 | Departamento: 16 - SANTA BARBARA | Municipio: 1620 - SAN LUIS | Comunidad: 001 - SANTA ELENA /

=== A. DATOS DEMOGRÁFICOS ===

12. DATOS DE LA FAMILIA

ORDEN	DESCRIPCIóN	CANTIDAD	%	HOMBRES	%	MUJERES	%	HOMBRES LEEN	%	MUJERES LEEN	%
1	MENORES DE 1 AñO	8	3.941	4	3.774	4	4.124	0	0.000	0	0.000
2	DE 1 A 4 AñOS	16	7.882	7	6.604	9	9.278	0	0.000	0	0.000
3	DE 5 A 6 AñOS	13	6.404	6	5.660	7	7.216	5	6.410	2	3.333
4	DE 7 A 12 AñOS	23	11.330	11	10.377	12	12.371	9	11.538	10	16.667
5	DE 13 A 15 AñOS	20	9.852	10	9.434	10	10.309	9	11.538	9	15.000
6	DE 16 A 18 AñOS	15	7.389	7	6.604	8	8.247	6	7.692	7	11.667
7	DE 19 A 23 AñOS	14	6.897	9	8.491	5	5.155	8	10.256	4	6.667
8	DE 24 A 30 AñOS	28	13.793	16	15.094	12	12.371	13	16.667	9	15.000
9	DE 31 A 40 AñOS	21	10.345	12	11.321	9	9.278	11	14.103	7	11.667
10	DE 41 A 50 AñOS	29	14.286	16	15.094	13	13.402	10	12.821	6	10.000
11	DE 51 A 64 AñOS	13	6.404	6	5.660	7	7.216	5	6.410	5	8.333
12	DE 65 AñOS Y MAS	3	1.478	2	1.887	1	1.031	2	2.564	1	1.667
TOTAL		203		106		97		78		60	

CANTIDAD DE PERSONAS POR EDAD Y SEXO

EDAD	CANTIDAD HOMBRES	CANTIDAD MUJERES
0	0	1
0	1	0
0	1	0
1	1	1
1	1	1
1	0	1
1	0	3
2	2	4
3	3	1
4	2	1
5	2	5
6	4	2
7	0	3
8	3	0
9	2	0
10	1	3
11	4	4
12	1	2
13	4	6

CANTIDAD DE PERSONAS POR EDAD Y SEXO

EDAD	CANTIDAD HOMBRES	CANTIDAD MUJERES
14	1	1
15	5	3
16	4	0
17	2	4
18	1	4
19	2	0
20	4	3
21	1	0
22	0	1
23	2	1
24	2	0
25	6	1
26	1	2
27	0	1
28	2	3
29	1	3
30	4	2
31	0	2
32	0	3
33	1	0
34	2	0
35	2	0
36	1	0
37	2	0
38	0	1
39	3	1
40	1	2
41	0	2
42	2	2
43	4	1
44	2	0
45	4	2
47	0	2
48	1	0
49	1	0

CANTIDAD DE PERSONAS POR EDAD Y SEXO

EDAD	CANTIDAD HOMBRES	CANTIDAD MUJERES
50	2	4
51	0	1
54	0	1
55	2	0
56	1	0
57	1	2
58	0	1
60	1	1
62	1	1
65	1	0
68	1	1
TOTAL	106	97
TOTAL PERSONAS	203	

CANTIDAD DE PERSONAS POR EDAD RANGOS DE 5 AñOS

RANGO	CANTIDAD HOMBRES	CANTIDAD MUJERES	TOTAL
DE 0 A 4 AñOS	11	13	24
DE 5 A 9 AñOS	11	10	21
DE 10 A 14 AñOS	11	16	27
DE 15 A 19 AñOS	14	11	25
DE 20 A 24 AñOS	9	5	14
DE 25 A 29 AñOS	10	10	20
DE 30 A 34 AñOS	7	7	14
DE 35 A 39 AñOS	8	2	10
DE 40 A 44 AñOS	9	7	16
DE 45 A 49 AñOS	6	4	10
DE 50 A 54 AñOS	2	6	8
DE 50 A 54 AñOS	2	6	8
DE 55 A 59 AñOS	4	3	7
DE 60 A 64 AñOS	2	2	4
DE 65 A 69 AñOS	2	1	3
DE 70 A 74 AñOS	0	0	0
DE 75 A 79 AñOS	0	0	0
DE 80 A 84 AñOS	0	0	0
DE 85 A 89 AñOS	0	0	0
DE 90 A 94 AñOS	0	0	0

CANTIDAD DE PERSONAS POR EDAD RANGOS DE 5 AñOS

RANGO	CANTIDAD HOMBRES	CANTIDAD MUJERES	TOTAL
DE 95 A 99 AñOS	0	0	0
DE 100 A 104 AñOS	0	0	0
DE 105 A 109 AñOS	0	0	0
DE 110 A 114 AñOS	0	0	0
TOTAL	106	97	203

P.14 TOTAL MADRES SOLTERAS 0

P.15 TOTAL PADRES SOLTEROS 0

P.16 CANTIDAD DE NACIMIENTOS DURANTE EL AñO PASADO

TOTAL NIñOS	TOTAL NIñAS	TOTAL NACIMIENTOS	EDAD PROMEDIO MADRE
			0

=== B. DATOS DE SALUD ===

17. RANGO EDAD EMBARAZOS

RANGO	CANTIDAD
TOTAL	0

17. CANTIDAD DE MUJERES EMBARAZADAS

CANTIDAD
0

18. DONDE NACIO EL úLTIMO NIñO(A)

LUGAR	CANTIDAD
TOTAL	0

19. HUBO ALGUNA MUERTE MATERNA?

CUANDO	CANTIDAD
TOTAL	0

19. MUERTES DURANTE EL PARTO

RESPUESTA	CANTIDAD	%
SI	0	0
NO	54	100

20. PLANIFICA CON SU PAREJA

RESPUESTA	CANTIDAD	PORCENTAJE
SI	22	40.741
NO	32	59.259

21. QUE TIPO DE METODO UTILIZA

ORDEN	DESCRIPCIóN	CANTIDAD	PORCENTAJE
1	RITMO	1	4.545
2	DIU	1	4.545
3	PASTILLA	6	27.273
4	PRESERVATIVO	0	0.000
5	INYECCIóN	12	54.545
6	OPERACIóN	2	9.091
7	IMPLANTE	0	0.000
TOTAL		22	

QUIEN SE OPERO

RESPUESTA	CANTIDAD	%
HOMBRE	0	0
MUJER	2	100

23. SE MANIFESTARóN ENFERMEDADES

ORDEN	DESCRIPCIóN	T. MANIF	%	HOMBRES	%	MUJERES	%	PUBLICA	%	PRIVADA	%
1	INFECCIONES RESPIRATORIAS AGUDAS	80	76.923	37	80.435	43	74.138	76	76.000	0	0
2	DENGUE CLáSICO	0	0	0	0	0	0	0	0	0	0
3	PALUDISMO	0	0	0	0	0	0	0	0	0	0
4	DENGUE HEMORRáGICO	0	0	0	0	0	0	0	0	0	0
5	CHAGAS	0	0	0	0	0	0	0	0	0	0
6	ZIKA	3	2.885	3	6.522	0	0.000	3	3.000	0	0
7	CHICUNGUYA	1	0.962	1	2.174	0	0.000	1	1.000	0	0
8	HIPERTENSION ARTERIAL	8	7.692	3	6.522	5	8.621	8	8.000	0	0
9	DIáBETES	3	2.885	0	0.000	3	5.172	3	3.000	0	0

REPORTE - FRECUENCIA SIMPLE

Fecha Inicio: 1969-12-31 | Fecha Final: 1969-12-31 | Departamento: 16 - SANTA BARBARA | Municipio: 1620 - SAN LUIS | Comunidad: 001 - SANTA ELENA /

23. SE MANIFESTARóN ENFERMEDADES

ORDEN	DESCRIPCIóN	T. MANIF	%	HOMBRES	%	MUJERES	%	PUBLICA	%	PRIVADA	%
10	ASMA BRONQUIAL	4	3.846	1	2.174	3	5.172	4	4.000	0	0
11	EPILEPSIA	0	0	0	0	0	0	0	0	0	0
12	NEUMONIA	0	0	0	0	0	0	0	0	0	0
13	CONSUMO DE ALCOHOL	0	0	0	0	0	0	0	0	0	0
14	CONSUMO DE DROGAS	0	0	0	0	0	0	0	0	0	0
15	TUBERCULOSIS	0	0	0	0	0	0	0	0	0	0
16	CáNCER	0	0	0	0	0	0	0	0	0	0
17	DIARREAS	5	4.808	1	2.174	4	6.897	5	5.000	0	0
18	DE LA PIEL	0	0	0	0	0	0	0	0	0	0
19	DISCAPACIDAD	0	0	0	0	0	0	0	0	0	0
TOTAL		104		46		58		100		0	

=== C. SEGURIDAD ===

25. CASOS DE VIOLENCIA

RESPUESTA	CANTIDAD	% TOTAL	NUM. CASOS
NO	54	100.000	0
TOTAL	54		

26. VICTIMA DE VIOLENCIA

RESPUESTA	CANTIDAD	% TOTAL	NUM. CASOS
NO	54	100.000	0
TOTAL	54		

27. QUE TAN SEGURO ESTAN

RESPUESTA	CANTIDAD	% TOTAL
ESTAN SEGUROS	54	100.000
TOTAL	54	

28 Y 29. PARTICIPACIóN

PREGUNTA	CANTIDAD
CANTIDAD DE HOMBRES	0
CANTIDAD DE MUJERES	0

MOTIVOS DE INSEGURIDAD

ORDEN	ROBOS	MARAS	DROGRAS	CANTINAS	RIñAS	VIOLACIONES
1						
2						
3						
4						
5						
6						

PARTICIPACIONES Y EXPECTATIVAS

RANGO DE MIEMBROS	CANTIDAD
TOTAL	0

=== E. DATOS SERVICIOS PUBLICOS ===

30. SERVICIOS PúBLICOS QUE RECIBEN

NO.	SERVICIO	TOTAL	RECIBEN SI	%	RECIBEN NO	%
1	AGUA DE POZO PROPIO	54	6	11.111	48	88.889
2	AGUA DOMICILIAR DE POZO COMUNAL	54	3	5.556	51	94.444
3	ACARREA AGUA DE RIO O QUEBRADA	54	1	1.852	53	98.148
4	AGUA DOMICILIAR POR ACUEDUCTO	54	43	79.63	11	20.37
5	AGUA LLAVE PúBLICA / FUENTE	54	0	0	54	100
6	RESERVORIO DE AGUA LLUVIA	54	0	0	54	100
7	INODORO O SERVICIO SANITARIO	54	11	20.37	43	79.63
8	LETRINA DE FOSA SIMPLE	54	28	51.852	26	48.148
9	LETRINA DE FOSA SéPTICA	54	7	12.963	47	87.037
10	USA LETRINA	54	2	3.704	52	96.296
11	RECOLECCIóN DE BASURA	54	1	1.852	53	98.148
12	ASEO DE CALLES	54	0	0	54	100
13	ENERGíA ELéCTRICA DOMICILIAR	54	25	46.296	29	53.704
14	TELéFONO (HONDUTEL)	54	0	0	54	100
15	TELéFONO (CELULAR MóVIL O FIJO)	54	12	22.222	42	77.778
16	ALUMBRADO PúBLICO	54	13	24.074	41	75.926
17	MANTENIMIENTO DE CALLES	54	0	0	54	100
TOTAL		918	152		766	

DIAS DE LA SEMANA QUE RECIBEN EL SERVICIO

DIAS	POZO P.	%	POZO C.	%	AGUA RIO	%	ACUED.	%	LLAVE P.	%	RESER.	%	RECOL.	%	ASEO C.	%
0	4	1.084	1	33.333	1	100.000	19	44.186	0		0		0	0.000	0	
7	2	0.542	2	66.667	0	0.000	24	55.814	0		0		1	100.000	0	
TOTAL	6		3		1		43		0		0		1		0	

=== F. SEGURIDAD ALIMENTARIA ===

31. TRABAJAN LA TIERRA

RESPUESTA	CANTIDAD	% TOTAL
SI	19	100.000
TOTAL	19	

TRABAJAN LA TIERRA SEXO

SEXO	CANTIDAD	PORCENTAJE
HOMBRES	22	100
MUJERES	0	0
TOTAL	22	

PERSONAS QUE TRABAJAN LA TIERRA

NUMERO	CANTIDAD	PORCENTAJE
1	16	84.211
2	3	15.789
TOTAL	22	

32. TIPO DE TENENCIA DE LA TIERRA

TIPO	CANTIDAD	PORCENTAJE
PROPIA PAGADA	15	27.778
ALQUILADA	3	5.556
PRESTADA	1	1.852
NO TIENE	35	64.815
TOTAL	54	

REPORTE - FRECUENCIA SIMPLE

Fecha Inicio: 1969-12-31 Fecha Final: 1969-12-31 Departamento: 16 - SANTA BARBARA Municipio: 1620 - SAN LUIS Comunidad: 001 - SANTA ELENA /

TIPO DOMINIO

TIPO	CANTIDAD	PORCENTAJE
PLENO	13	86.667
UTIL	2	13.333
TOTAL	15	

33. PRODUCEN ALIMENTOS EN LA FAMILIA

RESPUESTA	CANTIDAD	% TOTAL
SI	19	35.185
NO	35	64.815
TOTAL	54	

34. PRODUCEN PARA AUTOCONSUMO

RESPUESTA	CANTIDAD	% TOTAL
SI	17	89.474
NO	2	10.526
TOTAL	19	

37. OBTIENE EXCEDENTES PARA LA VENTA

RESPUESTA	CANTIDAD	% TOTAL
NO	19	100.000
TOTAL	19	

35. QUE SE SEMBRO Y CUANTO SE PRODUJO DURANTE EL AñO PASADO.

	MAIZ	FRIJOL	MAICILLO	CAFé	CAñA	OTRO
QUINTALES	145	32	0	193	8	0
TAREAS	153	48	0	286	32	0

36. ÁREA EN TAREAS CON SISTEMA DE RIEGO.

	GOTEO	ASPERSIóN	NINGUNO	OTRO
TAREAS	0	0	0	0

38. HUERTOS FAMILIARES

RESPUESTA	CANTIDAD
SI	0
NO	54
TOTAL	54

39. TIENEN ANIMALES DOMESTICOS

RESPUESTA	CANTIDAD
SI	35
NO	19
TOTAL	54

CANTIDAD DE ANIMALES DOMESTICOS

TIPO	CANTIDAD
AVES	369
BOVINO	0
CAPRINO	0
EQUINO	12
PORCINO	16
PISCICULTURA	0
APICULTURA	0
DOMéSTICOS	70

=== G. DATOS DE EDUCACIóN ===

REPORTE - FRECUENCIA SIMPLE

Fecha Inicio: 1969-12-31 | Fecha Final: 1969-12-31 | Departamento: 16 - SANTA BARBARA | Municipio: 1620 - SAN LUIS | Comunidad: 001 - SANTA ELENA /

NIVEL DE EDUCACIóN POR SEXO Y SI ESTUDIA

NIVEL E.	CANTIDAD	% TOTAL	CANT. HOMBRES	(%)	CANT. MUJERES	(%)	ESTUDIA	(%)	ESTUDIAN H	ESTUDIAN M	NO ESTUDIA	(%)	NO ESTUDIAN H	NO ESTUDIAN M
PE	8	9.412	2	4	6	14.29	7	17.073	2	5	1	2.273	0	1
1	5	5.882	3	6	2	4.76	5	12.195	3	2	0	0	0	0
2	5	5.882	1	2	4	9.52	4	9.756	1	3	1	2.273	0	1
3	7	8.235	3	6	4	9.52	5	12.195	2	3	2	4.545	1	1
4	11	12.941	7	16	4	9.52	4	9.756	2	2	7	15.909	5	2
5	11	12.941	6	13	5	11.9	7	17.073	5	2	4	9.091	1	3
6	29	34.118	16	37	13	30.95	4	9.756	3	1	25	56.818	13	12
B	8	9.412	5	11	3	7.14	4	9.756	3	1	4	9.091	2	2
D	1	1.176	0	0	1	2.38	1	2.439	0	1	0	0	0	0
TOTAL	85		43		42		41		21	20	44		22	22

EDUCACIóN POR RANGO DE EDAD Y SEXO

RANGO	CANTIDAD	% TOTAL	CANT. HOMBRES	PORCENTAJE	CANT. MUJERES	PORCENTAJE
2. DE 5 A 6 AñOS	12	14.118	6	13.95	6	14.29
3. DE 7 A 12 AñOS	20	23.529	10	23.26	10	23.81
4. DE 13 A 15 AñOS	8	9.412	5	11.63	3	7.14
5. DE 16 A 18 AñOS	1	1.176	0	0	1	2.38
TOTAL	41		21		20	

ESTUDIANTES FUERA DE EDAD PARA ESTUDIAR SEGUN EL GRADO

GRADO	CANTIDAD
3	1
4	3
7	1
8	2
9	1
TOTAL	8

=== H. DATOS FUERZA DE TRABAJO E INGRESOS ===

FUEZA DE INGRESOS POR RANGO DE EDAD

RANGO EDAD	CANTIDAD	% TOTAL	CANT. HOMBRES	%	CANT. MUJERES	%
C. DE 7 A 12 AñOS	15	9.494	6	7.14	9	12.16
D. DE 13 A 15 AñOS	20	12.658	10	11.9	10	13.51
E. DE 16 A 18 AñOS	15	9.494	7	8.33	8	10.81
F. DE 19 A 23 AñOS	14	8.861	9	10.71	5	6.76
G. DE 24 A 30 AñOS	28	17.722	16	19.05	12	16.22
H. DE 31 A 40 AñOS	21	13.291	12	14.29	9	12.16
I. DE 41 A 50 AñOS	29	18.354	16	19.05	13	17.57
J. DE 51 A 64 AñOS	13	8.228	6	7.14	7	9.46
K. DE 65 AñOS Y MAS	3	1.899	2	2.38	1	1.35
TOTAL	158		84		74	

RANGO DE INGRESOS (SIN REMESAS)

RANGO INGRESOS	CANTIDAD TOTAL	% DEL TOTAL	CANTIDAD HOMBRES	% HOMBRES	CANTIDAD MUJERES	% MUJERES
A. < 1000	18	23.684	17	25	1	12.5
B. 1001 - 2000	31	40.789	26	38.24	5	62.5
C. 2001 - 4000	26	34.211	24	35.29	2	25
D. 4001 - 8000	1	1.316	1	1.47	0	0
TOTAL	76		68		8	

P.42 OCUPACIONES

RESPUESTA	CANTIDAD
EMPLEADOS	20
CUENTA PROPIA	34
NC	0
TOTAL	54

P.43 SECTORES DE EMPLEO

RESPUESTA	CANTIDAD
COMERCIAL	0
INDUSTRIAL	0
SERVICIOS	20
NC	34
TOTAL	54

P.44 SECTORES DE CUENTA PROPIA

RESPUESTA	CANTIDAD
PRIMARIO	34
SECUNDARIO	0
TERCIARIO	0
NC	20
TOTAL	54

P.45 GENERA EMPLEO EN EL SECTOR

RESPUESTA	CANTIDAD
SI	0
NO	34
NC	20
TOTAL	54

P.46 CUANTO EMPLEO GENERA EL SECTOR

RANGO	CANTIDAD
1 A 5	0
6 A 10	0
11 A 15	0
16 A 20	0
TOTAL	0

P.47 MIEMBROS DE ORGANIZACIONES

RANGO	CANTIDAD
RESPUESTA	CANTIDAD
SI	0
NO	34
NC	20
TOTAL	54

49. PRESTAMOS EN LA FAMILIA

RESPUESTA	CANTIDAD	PORCENTAJE
SI	1	1.852
NO	53	98.148
TOTAL	54	

PRESTAMO POR SEXO

SEXO	CANTIDAD	PORCENTAJE
H	1	100
TOTAL	1	

50. RECIBEN REMESAS

RESPUESTA	CANTIDAD	PORCENTAJE
NO	51	94.444
SI	3	5.556
TOTAL	54	

RANGO DE INGRESO POR REMESAS

RANGO DE INGRESO	CANTIDAD	PORCENTAJE
B. 1001 - 2000	3	100
TOTAL	3	

51. RANGO INGRESO FAMILIAR

RANGO DE INGRESO	CANTIDAD	PORCENTAJE
A. < 1000	3	5.556
B. 1001 - 2000	17	31.481
C. 2001 - 4000	25	46.296
D. 4001 - 8000	9	16.667
TOTAL	54	

52. INGRESO AJUSTA PARA...

TIEMPOS	CANTIDAD	PORCENTAJE
UN TIEMPO	52	96.296
DOS TIEMPOS	2	3.704
TOTAL	54	

FUERZA DE TRABAJO POR SEXO

SEXO	CANTIDAD	PORCENTAJE
MASCULINO	84	53.165
FEMENINO	74	46.835
TOTAL	158	

FUERZA DE TRABAJO QUE TRABAJAN

RESPUESTA	CANTIDAD	PORCENTAJE
NO	82	51.899
SI	76	48.101
TOTAL	158	

FUERZA DE TRABAJO ESTADO CIVIL

ESTADO CIVIL	CANTIDAD	PORCENTAJE
SOLTERO	70	44.304
CASADO	40	25.316
UNION LIBRE	48	30.38
TOTAL	158	

PERSONAS CON INGRESO POR GENERO

GENERO	CANTIDAD	PROMEDIO INGRESO	PORCENTAJE
HOMBRES	68	2035.29	89.474
MUJERES	8	1837.50	10.526
TOTAL	76		

FUERZA DE TRABAJO EMERGENTE

HOMBRES	MUJERES	TOTAL
		0

LISTADO DE PROFESIONES

PROFESION	CANTIDAD	PORCENTAJE
AGRICULTOR	68	43.038
AMA DE CASA	62	39.241
ESTUDIANTE	21	13.291
JORNALERO	3	1.899
NO TRABAJA	3	1.899
AGRóNOMO	1	0.633
TOTAL	158	

LISTADO DE OCUPACIONES

OCUPACION	CANTIDAD	PORCENTAJE

AMA DE CASA	62	39.241
AGRICULTOR	52	32.911
ESTUDIANTE	21	13.291
AGRICULTOR	17	10.759
JORNALERO	3	1.899
NO TRABAJA	3	1.899
TOTAL	158	

=== DATOS DE VIVIENDA ===

53. TIPO DE VIVIENDA

TIPO	CANTIDAD	PORCENTAJE
CASA	54	100
APARTAMENTO IDEPENDIENTE	0	0
LOCAL NO HABITACIONAL	0	0
CUARTO MESóN (CUARTERIA)	0	0
CASA IMPROVISADA	0	0
TOTAL	54	

54. TIPO DE TENENCIA

TIPO	CANTIDAD	PORCENTAJE
PROPIA PAGADA	47	87.037
PROPIA PAGANDO	0	0
ALQUILADA	3	5.556
PRESTADA	4	7.407
TOTAL	54	

DOMINIO

TIPO	CANTIDAD	PORCENTAJE
PLENO	46	85.185
ÚTIL	1	1.852
OCUPACIóN	0	0
POSESIóN	0	0
TOTAL	54	

SEXO PROPIETARIO

SEXO	CANTIDAD	PORCENTAJE
HOMBRE	33	61.111
MUJER	10	18.519
AMBOS	4	7.407
TOTAL	54	

55. PROBLEMAS DE LA VIVIENDA

PROBLEMA	CANTIDAD	PORCENTAJE
NO TIENE REPELLO	29	53.704
PISO DE TIERRA	26	48.148
FALTA DE CIELA FALSO	19	35.185
PROBLEMAS ESTRUCTURALES	8	14.815
TECHO EN MAL ESTADO	14	25.926
NINGUNO	4	7.407
TOTAL	54	

PROBLEMA DE REPELLO

LUGAR	CANTIDAD	PORCENTAJE
INTERNO	0	0
EXTERNO	0	0
AMBOS	29	53.704
TOTAL	54	

56. MATERIAL DE CONSTRUCCIóN

TIPO MATERIAL	CANTIDAD	PORCENTAJE
ADOBE	49	90.741
BLOQUE	2	3.704
BAHAREQUE	1	1.852
MADERA	2	3.704
DESPERDICIOS	0	0
LADRILLO	0	0
YUGUA	0	0
TOTAL	54	

57. MATERIAL TECHO

TIPO	CANTIDAD	PORCENTAJE
DESECHOS	0	0
PAJA O SIMILAR	0	0
TEJA DE BARRO	0	0
LáMINA METáLICA	53	98.148
LáMINA DE ASBESTO	0	0
CONCRETO (LOSA O TERRAZA)	1	1.852
TEJA AMERICANA (SHINGLE)	0	0
TOTAL	54	

58. MATERIAL DEL PISO

TIPO	CANTIDAD	PORCENTAJE
TIERRA	30	55.556
PLANCHA DE CEMENTO	22	40.741
MADERA RúSTICA	0	0
LADRILLO DE BARRO	0	0
GRANITO	0	0
CERáMICA	1	1.852
MOSAICO	1	1.852
TOTAL	54	

REPORTE - FRECUENCIA SIMPLE

Fecha Inicio: 1969-12-31 | Fecha Final: 1969-12-31 | Departamento: 16 - SANTA BARBARA | Municipio: 1620 - SAN LUIS | Comunidad: 001 - SANTA ELENA /

59. CONDICIóN DE LA VIVIENDA

CONDICIóN	CANTIDAD	PORCENTAJE
BUENA	1	1.852
REGULAR	40	74.074
MALA	13	24.074
TOTAL	54	

60. TIENE COCINA

RESPUESTA	CANTIDAD	PORCENTAJE
SI	54	100
NO	0	0
TOTAL	54	

61. UBICACIóN COCINA

LUGAR	CANTIDAD	PORCENTAJE
DENTRO DE LA VIVIENDA	54	100
FUERA DE LA VIVIENDA	0	0
EN EL CORREDOR	0	0
TOTAL	54	

62. QUE UTILIZA PARA COCINAR

TIPO	CANTIDAD	PORCENTAJE
ELECTRICIDAD		0
GAS VOLATIL (CHIMBO)		0
GAS KEROSEN		0
LEñA	54	100
ECO FOGON		0
TOTAL	54	

63. COMO CONSUME EL AGUA

TIPO	CANTIDAD	PORCENTAJE
NO TRATADA	54	100
BOTELLóN		0
FILTRADA		0
HERVIDA		0
CLORADA		0
TOTAL	54	

P.64 PIEZAS POR VIVIENDA

RANGO	CANTIDAD
C. DOS PIEZAS	13
D. TRES PIEZAS	23
E. CUATRO O MAS	18
TOTAL	54

P.65 BAñOS POR VIVIENDA

RANGO	CANTIDAD
A. SIN BAñO	6
B. UN BAñO	48
TOTAL	54

P.66 DORMITORIOS POR VIVIENDA

RANGO	CANTIDAD
B. UN DORMINTORIO	27
C. DOS DORMITORIOS	24
D. TRES O MAS DORMITORIOS	3
TOTAL	54

P.67 PERSONAS POR DORMITORIO

RANGO	CANTIDAD
B. UNA PERSONA	10
C. DOS PERSONAS	21
D. TRES O MAS PERSONAS	23
TOTAL	54

P.68 FAMILIAS POR VIVIENDA

RANGO	CANTIDAD
B. UNA FAMILIA	51
C. DOS FAMILIAS	2
D. TRES O MAS FAMILIAS	1
TOTAL	54

69. EMIGRACIóN

RESPUESTA	CANTIDAD	PORCENTAJE
SI	8	14.815
NO	46	85.185
TOTAL	54	

RAZóN POR LA QUE EMIGRARóN

RAZONES	CANTIDAD	PORCENTAJE
ECONOMICAS	6	11.111
VIOLENCIA GENERALIZADA	0	0
REUNIFICACIóN FAMILIAR	2	3.704
TOTAL	54	

REPORTE - FRECUENCIA SIMPLE

Fecha Inicio: 1969-12-31 | Fecha Final: 1969-12-31 | Departamento: 16 - SANTA BARBARA | Municipio: 1620 - SAN LUIS | Comunidad: 001 - Quebrada de Minas /

=== A. DATOS DEMOGRÁFICOS ===

12. DATOS DE LA FAMILIA

ORDEN	DESCRIPCIóN	CANTIDAD	%	HOMBRES	%	MUJERES	%	HOMBRES LEEN	%	MUJERES LEEN	%
1	MENORES DE 1 AñO	9	5.357	4	4.348	5	6.579	0	0.000	0	0.000
2	DE 1 A 4 AñOS	16	9.524	10	10.870	6	7.895	0	0.000	0	0.000
3	DE 5 A 6 AñOS	11	6.548	6	6.522	5	6.579	4	5.714	5	8.333
4	DE 7 A 12 AñOS	20	11.905	10	10.870	10	13.158	7	10.000	7	11.667
5	DE 13 A 15 AñOS	5	2.976	3	3.261	2	2.632	3	4.286	1	1.667
6	DE 16 A 18 AñOS	12	7.143	5	5.435	7	9.211	5	7.143	7	11.667
7	DE 19 A 23 AñOS	9	5.357	6	6.522	3	3.947	6	8.571	3	5.000
8	DE 24 A 30 AñOS	24	14.286	11	11.957	13	17.105	11	15.714	13	21.667
9	DE 31 A 40 AñOS	24	14.286	16	17.391	8	10.526	15	21.429	8	13.333
10	DE 41 A 50 AñOS	14	8.333	5	5.435	9	11.842	5	7.143	8	13.333
11	DE 51 A 64 AñOS	18	10.714	11	11.957	7	9.211	11	15.714	7	11.667
12	DE 65 AñOS Y MAS	6	3.571	5	5.435	1	1.316	3	4.286	1	1.667
TOTAL		168		92		76		70		60	

CANTIDAD DE PERSONAS POR EDAD Y SEXO

EDAD	CANTIDAD HOMBRES	CANTIDAD MUJERES
0	0	1
0	0	1
0	2	1
1	1	0
1	0	1
1	1	1
1	2	1
2	0	3
3	4	1
4	4	1
5	1	2
6	5	3
7	2	2
8	1	1
9	0	2
10	2	2
11	1	3
12	4	0
13	3	1

CANTIDAD DE PERSONAS POR EDAD Y SEXO

EDAD	CANTIDAD HOMBRES	CANTIDAD MUJERES
15	0	1
16	2	3
17	2	1
18	1	3
20	1	0
22	2	2
23	3	1
24	1	4
25	0	1
26	3	2
27	0	1
28	3	2
29	0	1
30	4	2
31	0	3
32	5	1
34	3	0
35	3	2
36	2	0
37	0	1
40	3	1
41	0	1
42	2	0
44	0	1
45	0	1
47	1	0
48	1	2
49	0	1
50	1	3
52	0	1
54	3	0
55	3	1
56	0	1
57	0	1
58	2	0

CANTIDAD DE PERSONAS POR EDAD Y SEXO

EDAD	CANTIDAD HOMBRES	CANTIDAD MUJERES
60	1	0
62	0	1
63	2	1
64	0	1
66	0	1
68	1	0
69	1	0
73	1	0
83	1	0
92	1	0
TOTAL	92	76
TOTAL PERSONAS	168	

CANTIDAD DE PERSONAS POR EDAD RANGOS DE 5 AñOS

RANGO	CANTIDAD HOMBRES	CANTIDAD MUJERES	TOTAL
DE 0 A 4 AñOS	14	11	25
DE 5 A 9 AñOS	9	10	19
DE 10 A 14 AñOS	10	6	16
DE 15 A 19 AñOS	5	8	13
DE 20 A 24 AñOS	7	7	14
DE 25 A 29 AñOS	6	7	13
DE 30 A 34 AñOS	12	6	18
DE 35 A 39 AñOS	5	3	8
DE 40 A 44 AñOS	5	3	8
DE 45 A 49 AñOS	2	4	6
DE 50 A 54 AñOS	4	4	8
DE 50 A 54 AñOS	4	4	8
DE 55 A 59 AñOS	5	3	8
DE 60 A 64 AñOS	3	3	6
DE 65 A 69 AñOS	2	1	3
DE 70 A 74 AñOS	1	0	1
DE 75 A 79 AñOS	0	0	0
DE 80 A 84 AñOS	1	0	1
DE 85 A 89 AñOS	0	0	0
DE 90 A 94 AñOS	1	0	1
DE 95 A 99 AñOS	0	0	0

CANTIDAD DE PERSONAS POR EDAD RANGOS DE 5 AñOS

RANGO	CANTIDAD HOMBRES	CANTIDAD MUJERES	TOTAL
DE 100 A 104 AñOS	0	0	0
DE 105 A 109 AñOS	0	0	0
DE 110 A 114 AñOS	0	0	0
TOTAL	92	76	168

P.14 TOTAL MADRES SOLTERAS 4

P.15 TOTAL PADRES SOLTEROS 4

P.16 CANTIDAD DE NACIMIENTOS DURANTE EL AÑO PASADO

TOTAL NIñOS	TOTAL NIñAS	TOTAL NACIMIENTOS	EDAD PROMEDIO MADRE
			0

=== B. DATOS DE SALUD ===

17. RANGO EDAD EMBARAZOS

RANGO	CANTIDAD
TOTAL	0

17. CANTIDAD DE MUJERES EMBARAZADAS

CANTIDAD
0

18. DONDE NACIO EL úLTIMO NIñO(A)

LUGAR	CANTIDAD
TOTAL	0

19. HUBO ALGUNA MUERTE MATERNA?

CUANDO	CANTIDAD
TOTAL	0

19. MUERTES DURANTE EL PARTO

RESPUESTA	CANTIDAD	%
SI	0	0
NO	51	100

20. PLANIFICA CON SU PAREJA

RESPUESTA	CANTIDAD	PORCENTAJE
SI	13	25.49
NO	38	74.51

21. QUE TIPO DE METODO UTILIZA

ORDEN	DESCRIPCIóN	CANTIDAD	PORCENTAJE
1	RITMO	1	7.692
2	DIU	0	0.000
3	PASTILLA	9	69.231
4	PRESERVATIVO	0	0.000
5	INYECCIóN	2	15.385
6	OPERACIóN	1	7.692
7	IMPLANTE	0	0.000
TOTAL		13	

QUIEN SE OPERO

RESPUESTA	CANTIDAD	%
HOMBRE	0	0
MUJER	1	100

23. SE MANIFESTARóN ENFERMEDADES

ORDEN	DESCRIPCIóN	T. MANIF	%	HOMBRES	%	MUJERES	%	PUBLICA	%	PRIVADA	%
1	INFECCIONES RESPIRATORIAS AGUDAS	22	81.481	15	83.333	7	77.778	22	81.481	0	0
2	DENGUE CLáSICO	1	3.704	1	5.556	0	0.000	1	3.704	0	0
3	PALUDISMO	0	0	0	0	0	0	0	0	0	0
4	DENGUE HEMORRáGICO	0	0	0	0	0	0	0	0	0	0
5	CHAGAS	0	0	0	0	0	0	0	0	0	0
6	ZIKA	0	0	0	0	0	0	0	0	0	0
7	CHICUNGUYA	0	0	0	0	0	0	0	0	0	0
8	HIPERTENSION ARTERIAL	1	3.704	0	0.000	1	11.111	1	3.704	0	0
9	DIáBETES	0	0	0	0	0	0	0	0	0	0
10	ASMA BRONQUIAL	2	7.407	2	11.111	0	0.000	2	7.407	0	0

REPORTE - FRECUENCIA SIMPLE

Fecha Inicio: 1969-12-31 | Fecha Final: 1969-12-31 | Departamento: 16 - SANTA BARBARA | Municipio: 1620 - SAN LUIS | Comunidad: 001 - Quebrada de Minas /

23. SE MANIFESTARóN ENFERMEDADES

ORDEN	DESCRIPCIóN	T. MANIF	%	HOMBRES	%	MUJERES	%	PUBLICA	%	PRIVADA	%
11	EPILEPSIA	0	0	0	0	0	0	0	0	0	0
12	NEUMONIA	0	0	0	0	0	0	0	0	0	0
13	CONSUMO DE ALCOHOL	0	0	0	0	0	0	0	0	0	0
14	CONSUMO DE DROGAS	0	0	0	0	0	0	0	0	0	0
15	TUBERCULOSIS	0	0	0	0	0	0	0	0	0	0
16	CáNCER	0	0	0	0	0	0	0	0	0	0
17	DIARREAS	0	0	0	0	0	0	0	0	0	0
18	DE LA PIEL	1	3.704	0	0.000	1	11.111	1	3.704	0	0
19	DISCAPACIDAD	0	0	0	0	0	0	0	0	0	0
TOTAL		27		18		9		27		0	

=== C. SEGURIDAD ===

25. CASOS DE VIOLENCIA

RESPUESTA	CANTIDAD	% TOTAL	NUM. CASOS
NO	51	100.000	0
TOTAL	51		

26. VICTIMA DE VIOLENCIA

RESPUESTA	CANTIDAD	% TOTAL	NUM. CASOS
NO	51	100.000	0
TOTAL	51		

27. QUE TAN SEGURO ESTAN

RESPUESTA	CANTIDAD	% TOTAL
ESTAN SEGUROS	51	100.000
TOTAL	51	

28 Y 29. PARTICIPACIóN

PREGUNTA	CANTIDAD
CANTIDAD DE HOMBRES	2
CANTIDAD DE MUJERES	0

MOTIVOS DE INSEGURIDAD

ORDEN	ROBOS	MARAS	DROGRAS	CANTINAS	RIñAS	VIOLACIONES
1						
2						
3						
4						
5						
6						

PARTICIPACIONES Y EXPECTATIVAS

RANGO DE MIEMBROS	CANTIDAD
1 UN HOMBRE	2
TOTAL	2

=== E. DATOS SERVICIOS PUBLICOS ===

30. SERVICIOS PúBLICOS QUE RECIBEN

NO.	SERVICIO	TOTAL	RECIBEN SI	%	RECIBEN NO	%
1	AGUA DE POZO PROPIO	51	2	3.922	49	96.078
2	AGUA DOMICILIAR DE POZO COMUNAL	51	7	13.725	44	86.275
3	ACARREA AGUA DE RIO O QUEBRADA	51	0	0	51	100
4	AGUA DOMICILIAR POR ACUEDUCTO	51	41	80.392	10	19.608
5	AGUA LLAVE PúBLICA / FUENTE	51	1	1.961	50	98.039
6	RESERVORIO DE AGUA LLUVIA	51	0	0	51	100
7	INODORO O SERVICIO SANITARIO	51	6	11.765	45	88.235
8	LETRINA DE FOSA SIMPLE	51	10	19.608	41	80.392
9	LETRINA DE FOSA SéPTICA	51	4	7.843	47	92.157
10	USA LETRINA	51	6	11.765	45	88.235
11	RECOLECCIóN DE BASURA	51	0	0	51	100
12	ASEO DE CALLES	51	0	0	51	100
13	ENERGíA ELéCTRICA DOMICILIAR	51	26	50.98	25	49.02
14	TELéFONO (HONDUTEL)	51	0	0	51	100
15	TELéFONO (CELULAR MóVIL O FIJO)	51	14	27.451	37	72.549
16	ALUMBRADO PúBLICO	51	36	70.588	15	29.412
17	MANTENIMIENTO DE CALLES	51	8	15.686	43	84.314
TOTAL		867	161		706	

DIAS DE LA SEMANA QUE RECIBEN EL SERVICIO

DIAS	POZO P.	%	POZO C.	%	AGUA RIO	%	ACUED.	%	LLAVE P.	%	RESER.	%	RECOL.	%	ASEO C.	%
0	2	0.542	7	100.000	0		29	70.732	0	0.000	0		0		0	
7	0	0.000	0	0.000	0		12	29.268	1	100.000	0		0		0	
TOTAL	2		7		0		41		1		0		0		0	

=== F. SEGURIDAD ALIMENTARIA ===

31. TRABAJAN LA TIERRA

RESPUESTA	CANTIDAD	% TOTAL
SI	10	100.000
TOTAL	10	

TRABAJAN LA TIERRA SEXO

SEXO	CANTIDAD	PORCENTAJE
HOMBRES	10	100
MUJERES	0	0
TOTAL	10	

PERSONAS QUE TRABAJAN LA TIERRA

NUMERO	CANTIDAD	PORCENTAJE
1	10	100.000
TOTAL	10	

32. TIPO DE TENENCIA DE LA TIERRA

TIPO	CANTIDAD	PORCENTAJE
PROPIA PAGADA	10	19.608
PROPIA PAGANDO	1	1.961
ALQUILADA	1	1.961
NO TIENE	39	76.471
TOTAL	51	

TIPO DOMINIO

TIPO	CANTIDAD	PORCENTAJE
PLENO	9	90.000
UTIL	1	10.000
TOTAL	10	

33. PRODUCEN ALIMENTOS EN LA FAMILIA

RESPUESTA	CANTIDAD	% TOTAL
SI	13	25.490
NO	38	74.510
TOTAL	51	

34. PRODUCEN PARA AUTOCONSUMO

RESPUESTA	CANTIDAD	% TOTAL
SI	11	84.615
NO	2	15.385
TOTAL	13	

37. OBTIENE EXCEDENTES PARA LA VENTA

RESPUESTA	CANTIDAD	% TOTAL
SI	8	61.538
NO	5	38.462
TOTAL	13	

35. QUE SE SEMBRO Y CUANTO SE PRODUJO DURANTE EL AñO PASADO.

	MAIZ	FRIJOL	MAICILLO	CAFé	CAñA	OTRO
QUINTALES	70	43	0	221	0	0
TAREAS	67	86	0	377	0	0

36. ÁREA EN TAREAS CON SISTEMA DE RIEGO.

	GOTEO	ASPERSIóN	NINGUNO	OTRO
TAREAS	0	0	0	0

38. HUERTOS FAMILIARES

RESPUESTA	CANTIDAD
SI	3
NO	48
TOTAL	51

39. TIENEN ANIMALES DOMESTICOS

RESPUESTA	CANTIDAD
SI	34
NO	17
TOTAL	51

CANTIDAD DE ANIMALES DOMESTICOS

TIPO	CANTIDAD
AVES	395
BOVINO	0
CAPRINO	0
EQUINO	0
PORCINO	1
PISCICULTURA	0
APICULTURA	0
DOMéSTICOS	44

=== G. DATOS DE EDUCACIóN ===

NIVEL DE EDUCACIóN POR SEXO Y SI ESTUDIA

NIVEL E.	CANTIDAD	% TOTAL	CANT. HOMBRES	(%)	CANT. MUJERES	(%)	ESTUDIA	(%)	ESTUDIAN H	ESTUDIAN M	NO ESTUDIA	(%)	NO ESTUDIAN H	NO ESTUDIAN M
PE	6	10.526	2	6	4	14.81	5	20	2	3	1	3.125	0	1
1	8	14.035	6	20	2	7.41	8	32	6	2	0	0	0	0
2	6	10.526	3	10	3	11.11	3	12	2	1	3	9.375	1	2
3	9	15.789	2	6	7	25.93	4	16	2	2	5	15.625	0	5
4	9	15.789	6	20	3	11.11	3	12	2	1	6	18.75	4	2
5	3	5.263	2	6	1	3.7	1	4	0	1	2	6.25	2	0
6	14	24.561	7	23	7	25.93	1	4	1	0	13	40.625	6	7
B	2	3.509	2	6	0	0	0	0	0	0	2	6.25	2	0
TOTAL	57		30		27		25		15	10	32		15	17

EDUCACIóN POR RANGO DE EDAD Y SEXO

RANGO	CANTIDAD	% TOTAL	CANT. HOMBRES	PORCENTAJE	CANT. MUJERES	PORCENTAJE
2. DE 5 A 6 AñOS	10	17.544	6	20	4	14.81
3. DE 7 A 12 AñOS	14	24.561	8	26.67	6	22.22
4. DE 13 A 15 AñOS	1	1.754	1	3.33	0	0
TOTAL	25		15		10	

ESTUDIANTES FUERA DE EDAD PARA ESTUDIAR SEGUN EL GRADO

GRADO	CANTIDAD
3	1
5	1
TOTAL	2

=== H. DATOS FUERZA DE TRABAJO E INGRESOS ===

FUEZA DE INGRESOS POR RANGO DE EDAD

RANGO EDAD	CANTIDAD	% TOTAL	CANT. HOMBRES	%	CANT. MUJERES	%
C. DE 7 A 12 AñOS	12	9.677	7	10.14	5	9.09
D. DE 13 A 15 AñOS	5	4.032	3	4.35	2	3.64
E. DE 16 A 18 AñOS	12	9.677	5	7.25	7	12.73
F. DE 19 A 23 AñOS	9	7.258	6	8.7	3	5.45
G. DE 24 A 30 AñOS	24	19.355	11	15.94	13	23.64
H. DE 31 A 40 AñOS	24	19.355	16	23.19	8	14.55
I. DE 41 A 50 AñOS	14	11.290	5	7.25	9	16.36
J. DE 51 A 64 AñOS	18	14.516	11	15.94	7	12.73
K. DE 65 AñOS Y MAS	6	4.839	5	7.25	1	1.82
TOTAL	124		69		55	

RANGO DE INGRESOS (SIN REMESAS)

RANGO INGRESOS	CANTIDAD TOTAL	% DEL TOTAL	CANTIDAD HOMBRES	% HOMBRES	CANTIDAD MUJERES	% MUJERES
A. < 1000	10	16.667	9	15.25	1	100
B. 1001 - 2000	21	35.000	21	35.59	0	0
C. 2001 - 4000	23	38.333	23	38.98	0	0
D. 4001 - 8000	4	6.667	4	6.78	0	0
E. 8001 - 12000	2	3.333	2	3.39	0	0
TOTAL	60		59		1	

P.42 OCUPACIONES

RESPUESTA	CANTIDAD
EMPLEADOS	51
CUENTA PROPIA	0
NC	0
TOTAL	51

P.43 SECTORES DE EMPLEO

RESPUESTA	CANTIDAD
COMERCIAL	0
INDUSTRIAL	0
SERVICIOS	51
NC	0
TOTAL	51

P.44 SECTORES DE CUENTA PROPIA

RESPUESTA	CANTIDAD
PRIMARIO	0
SECUNDARIO	0
TERCIARIO	0
NC	51
TOTAL	51

P.45 GENERA EMPLEO EN EL SECTOR

RESPUESTA	CANTIDAD
SI	0
NO	0
NC	51
TOTAL	51

P.46 CUANTO EMPLEO GENERA EL SECTOR

RANGO	CANTIDAD
1 A 5	0
6 A 10	0
11 A 15	0
16 A 20	0
TOTAL	0

P.47 MIEMBROS DE ORGANIZACIONES

RANGO	CANTIDAD
RESPUESTA	CANTIDAD
SI	0
NO	0
NC	51
TOTAL	51

49. PRESTAMOS EN LA FAMILIA

RESPUESTA	CANTIDAD	PORCENTAJE
NO	51	100
TOTAL	51	

PRESTAMO POR SEXO

SEXO	CANTIDAD	PORCENTAJE
TOTAL	0	

50. RECIBEN REMESAS

RESPUESTA	CANTIDAD	PORCENTAJE
NO	49	96.078
SI	2	3.922
TOTAL	51	

RANGO DE INGRESO POR REMESAS

RANGO DE INGRESO	CANTIDAD	PORCENTAJE
B. 1001 - 2000	2	100
TOTAL	2	

51. RANGO INGRESO FAMILIAR

RANGO DE INGRESO	CANTIDAD	PORCENTAJE
A. < 1000	5	9.804
B. 1001 - 2000	14	27.451
C. 2001 - 4000	25	49.02
D. 4001 - 8000	5	9.804
E. 8001 - 12000	1	1.961
F. 12001 - 20000	1	1.961
TOTAL	51	

52. INGRESO AJUSTA PARA...

TIEMPOS	CANTIDAD	PORCENTAJE
UN TIEMPO	41	80.392
DOS TIEMPOS	10	19.608
TOTAL	51	

FUERZA DE TRABAJO POR SEXO

SEXO	CANTIDAD	PORCENTAJE
MASCULINO	69	55.645
FEMENINO	55	44.355
TOTAL	124	

FUERZA DE TRABAJO QUE TRABAJAN

RESPUESTA	CANTIDAD	PORCENTAJE
NO	64	51.613
SI	60	48.387
TOTAL	124	

FUERZA DE TRABAJO ESTADO CIVIL

ESTADO CIVIL	CANTIDAD	PORCENTAJE
SOLTERO	51	41.129
CASADO	32	25.806
UNION LIBRE	41	33.065
TOTAL	124	

PERSONAS CON INGRESO POR GENERO

GENERO	CANTIDAD	PROMEDIO INGRESO	PORCENTAJE
HOMBRES	59	2568.14	98.333
MUJERES	1	1000.00	1.667
TOTAL	60		

FUERZA DE TRABAJO EMERGENTE

HOMBRES	MUJERES	TOTAL
		0

LISTADO DE PROFESIONES

PROFESION	CANTIDAD	PORCENTAJE
AMA DE CASA	47	37.903
AGRICULTOR	30	24.194
LABRADOR-AGRICULTOR	14	11.29
NO TRABAJA	11	8.871
ESTUDIANTE	8	6.452
JORNALERO	7	5.645
NO DEFINIDO	2	1.613
ALBAñIL	2	1.613
COMERCIANTE MENOR	1	0.806
CARPINTERO	1	0.806
CAFICULTOR	1	0.806
TOTAL	124	

LISTADO DE OCUPACIONES

OCUPACION	CANTIDAD	PORCENTAJE
AMA DE CASA	47	37.903
AGRICULTOR	26	20.968
LABRADOR	13	10.484
NO TRABAJA	11	8.871
JORNALERO	10	8.065
ESTUDIANTE	8	6.452
ALBAñIL	2	1.613
NO DEFINIDO	2	1.613
CAFICULTOR	1	0.806
COMERCIANTE MENOR	1	0.806
PASTOR EVANGéLICO	1	0.806
LABRADOR-AGRICULTOR	1	0.806
CARPINTERO	1	0.806
TOTAL	124	

=== DATOS DE VIVIENDA ===

53. TIPO DE VIVIENDA

TIPO	CANTIDAD	PORCENTAJE
CASA	50	98.039
APARTAMENTO IDEPENDIENTE	0	0
LOCAL NO HABITACIONAL	0	0
CUARTO MESóN (CUARTERIA)	1	1.961
CASA IMPROVISADA	0	0
TOTAL	51	

54. TIPO DE TENENCIA

TIPO	CANTIDAD	PORCENTAJE
PROPIA PAGADA	43	84.314
PROPIA PAGANDO	0	0
ALQUILADA	1	1.961
PRESTADA	7	13.725
TOTAL	51	

DOMINIO

TIPO	CANTIDAD	PORCENTAJE
PLENO	42	82.353
ÚTIL	1	1.961
OCUPACIóN	0	0
POSESIóN	0	0
TOTAL	51	

SEXO PROPIETARIO

SEXO	CANTIDAD	PORCENTAJE
HOMBRE	34	66.667
MUJER	8	15.686
AMBOS	1	1.961
TOTAL	51	

55. PROBLEMAS DE LA VIVIENDA

PROBLEMA	CANTIDAD	PORCENTAJE
NO TIENE REPELLO	28	54.902
PISO DE TIERRA	4	7.843
FALTA DE CIELA FALSO	9	17.647
PROBLEMAS ESTRUCTURALES	12	23.529
TECHO EN MAL ESTADO	4	7.843
NINGUNO	5	9.804
TOTAL	51	

PROBLEMA DE REPELLO

LUGAR	CANTIDAD	PORCENTAJE
INTERNO	0	0
EXTERNO	0	0
AMBOS	28	54.902
TOTAL	51	

56. MATERIAL DE CONSTRUCCIóN

TIPO MATERIAL	CANTIDAD	PORCENTAJE
ADOBE	28	54.902
BLOQUE	4	7.843
BAHAREQUE	2	3.922
MADERA	17	33.333
DESPERDICIOS	0	0
LADRILLO	0	0
YUGUA	0	0
TOTAL	51	

57. MATERIAL TECHO

TIPO	CANTIDAD	PORCENTAJE
DESECHOS	0	0
PAJA O SIMILAR	0	0
TEJA DE BARRO	0	0
LáMINA METáLICA	50	98.039
LáMINA DE ASBESTO	1	1.961
CONCRETO (LOSA O TERRAZA)	0	0
TEJA AMERICANA (SHINGLE)	0	0
TOTAL	51	

58. MATERIAL DEL PISO

TIPO	CANTIDAD	PORCENTAJE
TIERRA	28	54.902
PLANCHA DE CEMENTO	22	43.137
MADERA RúSTICA	1	1.961
LADRILLO DE BARRO	0	0
GRANITO	0	0
CERáMICA	0	0
MOSAICO	0	0
TOTAL	51	

59. CONDICIóN DE LA VIVIENDA

CONDICIóN	CANTIDAD	PORCENTAJE
BUENA	5	9.804
REGULAR	29	56.863
MALA	17	33.333
TOTAL	51	

60. TIENE COCINA

RESPUESTA	CANTIDAD	PORCENTAJE
SI	51	100
NO	0	0
TOTAL	51	

61. UBICACIóN COCINA

LUGAR	CANTIDAD	PORCENTAJE
DENTRO DE LA VIVIENDA	50	98.039
FUERA DE LA VIVIENDA	1	1.961
EN EL CORREDOR	0	0
TOTAL	51	

REPORTE - FRECUENCIA SIMPLE

Fecha Inicio: 1969-12-31 | Fecha Final: 1969-12-31 | Departamento: 16 - SANTA BARBARA | Municipio: 1620 - SAN LUIS | Comunidad: 001 - Quebrada de Minas /

62. QUE UTILIZA PARA COCINAR

TIPO	CANTIDAD	PORCENTAJE
ELECTRICIDAD		0
GAS VOLATIL (CHIMBO)		0
GAS KEROSEN		0
LEñA	51	100
ECO FOGON		0
TOTAL	51	

63. COMO CONSUME EL AGUA

TIPO	CANTIDAD	PORCENTAJE
NO TRATADA	48	92.308
BOTELLóN		0
FILTRADA	1	1.923
HERVIDA	3	5.769
CLORADA		0
TOTAL	52	

P.64 PIEZAS POR VIVIENDA

RANGO	CANTIDAD
B. UNA PIEZA	2
C. DOS PIEZAS	15
D. TRES PIEZAS	10
E. CUATRO O MAS	24
TOTAL	51

P.65 BAñOS POR VIVIENDA

RANGO	CANTIDAD
A. SIN BAñO	10
B. UN BAñO	41
TOTAL	51

P.66 DORMITORIOS POR VIVIENDA

RANGO	CANTIDAD
B. UN DORMINTORIO	27
C. DOS DORMITORIOS	21
D. TRES O MAS DORMITORIOS	3
TOTAL	51

P.67 PERSONAS POR DORMITORIO

RANGO	CANTIDAD
B. UNA PERSONA	12
C. DOS PERSONAS	23
D. TRES O MAS PERSONAS	16
TOTAL	51

P.68 FAMILIAS POR VIVIENDA

RANGO	CANTIDAD
B. UNA FAMILIA	45
C. DOS FAMILIAS	4
D. TRES O MAS FAMILIAS	2
TOTAL	51

69. EMIGRACIóN

RESPUESTA	CANTIDAD	PORCENTAJE
SI	5	9.804
NO	46	90.196
TOTAL	51	

RAZóN POR LA QUE EMIGRARóN

RAZONES	CANTIDAD	PORCENTAJE
ECONOMICAS	5	9.804
VIOLENCIA GENERALIZADA	0	0
REUNIFICACIóN FAMILIAR	0	0
TOTAL	51	

REPORTE - FRECUENCIA SIMPLE

Fecha Inicio: 1969-12-31 | Fecha Final: 1969-12-31 | Departamento: 16 - SANTA BARBARA | Municipio: 1620 - SAN LUIS | Comunidad: 045 - El Picachito /

=== A. DATOS DEMOGRÁFICOS ===

12. DATOS DE LA FAMILIA

ORDEN	DESCRIPCIóN	CANTIDAD	%	HOMBRES	%	MUJERES	%	HOMBRES LEEN	%	MUJERES LEEN	%
1	MENORES DE 1 AñO	0	0	0	0	0	0	0	0	0	0
2	DE 1 A 4 AñOS	2	12.500	2	20.000	0	0.000	0	0.000	0	0.000
3	DE 5 A 6 AñOS	0	0	0	0	0	0	0	0	0	0
4	DE 7 A 12 AñOS	2	12.500	1	10.000	1	16.667	0	0.000	1	20.000
5	DE 13 A 15 AñOS	0	0	0	0	0	0	0	0	0	0
6	DE 16 A 18 AñOS	1	6.250	0	0.000	1	16.667	0	0.000	1	20.000
7	DE 19 A 23 AñOS	0	0	0	0	0	0	0	0	0	0
8	DE 24 A 30 AñOS	3	18.750	2	20.000	1	16.667	2	50.000	1	20.000
9	DE 31 A 40 AñOS	1	6.250	1	10.000	0	0.000	0	0.000	0	0.000
10	DE 41 A 50 AñOS	1	6.250	1	10.000	0	0.000	0	0.000	0	0.000
11	DE 51 A 64 AñOS	4	25.000	1	10.000	3	50.000	1	25.000	2	40.000
12	DE 65 AñOS Y MAS	2	12.500	2	20.000	0	0.000	1	25.000	0	0.000
TOTAL		16		10		6		4		5	

CANTIDAD DE PERSONAS POR EDAD Y SEXO

EDAD	CANTIDAD HOMBRES	CANTIDAD MUJERES
3	2	0
5	0	1
8	0	1
11	1	0
18	0	1
26	0	1
29	1	0
30	1	0
38	1	0
50	1	0
52	0	1
57	0	1
61	0	1
63	1	0
65	1	0
81	1	0
TOTAL	10	7
TOTAL PERSONAS	17	

CANTIDAD DE PERSONAS POR EDAD RANGOS DE 5 AñOS

RANGO	CANTIDAD HOMBRES	CANTIDAD MUJERES	TOTAL
DE 0 A 4 AñOS	2	0	2
DE 5 A 9 AñOS	0	2	2
DE 10 A 14 AñOS	1	0	1
DE 15 A 19 AñOS	0	1	1
DE 20 A 24 AñOS	0	0	0
DE 25 A 29 AñOS	1	1	2
DE 30 A 34 AñOS	1	0	1
DE 35 A 39 AñOS	1	0	1
DE 40 A 44 AñOS	0	0	0
DE 45 A 49 AñOS	0	0	0
DE 50 A 54 AñOS	1	1	2
DE 50 A 54 AñOS	1	1	2
DE 55 A 59 AñOS	0	1	1
DE 60 A 64 AñOS	1	1	2
DE 65 A 69 AñOS	1	0	1
DE 70 A 74 AñOS	0	0	0
DE 75 A 79 AñOS	0	0	0
DE 80 A 84 AñOS	1	0	1
DE 85 A 89 AñOS	0	0	0
DE 90 A 94 AñOS	0	0	0
DE 95 A 99 AñOS	0	0	0
DE 100 A 104 AñOS	0	0	0
DE 105 A 109 AñOS	0	0	0
DE 110 A 114 AñOS	0	0	0
TOTAL	10	7	17

P.14 TOTAL MADRES SOLTERAS 0

P.15 TOTAL PADRES SOLTEROS 1

P.16 CANTIDAD DE NACIMIENTOS DURANTE EL AÑO PASADO

TOTAL NIñOS	TOTAL NIñAS	TOTAL NACIMIENTOS	EDAD PROMEDIO MADRE
			0

=== B. DATOS DE SALUD ===

17. RANGO EDAD EMBARAZOS

RANGO	CANTIDAD
TOTAL	0

17. CANTIDAD DE MUJERES EMBARAZADAS

CANTIDAD
0

18. DONDE NACIO EL úLTIMO NIñO(A)

LUGAR	CANTIDAD
TOTAL	0

19. HUBO ALGUNA MUERTE MATERNA?

CUANDO	CANTIDAD
TOTAL	0

19. MUERTES DURANTE EL PARTO

RESPUESTA	CANTIDAD	%
SI	0	0
NO	6	100

20. PLANIFICA CON SU PAREJA

RESPUESTA	CANTIDAD	PORCENTAJE
SI	0	0
NO	6	100

21. QUE TIPO DE METODO UTILIZA

ORDEN	DESCRIPCIóN	CANTIDAD	PORCENTAJE
1	RITMO	0	0
2	DIU	0	0
3	PASTILLA	0	0
4	PRESERVATIVO	0	0
5	INYECCIóN	0	0
6	OPERACIóN	0	0
7	IMPLANTE	0	0
TOTAL		0	

QUIEN SE OPERO

RESPUESTA	CANTIDAD	%
HOMBRE		
MUJER		

23. SE MANIFESTARóN ENFERMEDADES

ORDEN	DESCRIPCIóN	T. MANIF	%	HOMBRES	%	MUJERES	%	PUBLICA	%	PRIVADA	%
1	INFECCIONES RESPIRATORIAS AGUDAS	11	68.750	6	66.667	5	71.429	11	68.750	0	0
2	DENGUE CLáSICO	0	0	0	0	0	0	0	0	0	0
3	PALUDISMO	0	0	0	0	0	0	0	0	0	0
4	DENGUE HEMORRáGICO	0	0	0	0	0	0	0	0	0	0
5	CHAGAS	0	0	0	0	0	0	0	0	0	0
6	ZIKA	0	0	0	0	0	0	0	0	0	0
7	CHICUNGUYA	2	12.500	1	11.111	1	14.286	2	12.500	0	0
8	HIPERTENSION ARTERIAL	0	0	0	0	0	0	0	0	0	0
9	DIáBETES	0	0	0	0	0	0	0	0	0	0
10	ASMA BRONQUIAL	0	0	0	0	0	0	0	0	0	0
11	EPILEPSIA	0	0	0	0	0	0	0	0	0	0
12	NEUMONIA	2	12.500	1	11.111	1	14.286	2	12.500	0	0
13	CONSUMO DE ALCOHOL	0	0	0	0	0	0	0	0	0	0
14	CONSUMO DE DROGAS	0	0	0	0	0	0	0	0	0	0
15	TUBERCULOSIS	0	0	0	0	0	0	0	0	0	0
16	CáNCER	0	0	0	0	0	0	0	0	0	0
17	DIARREAS	1	6.250	1	11.111	0	0.000	1	6.250	0	0
18	DE LA PIEL	0	0	0	0	0	0	0	0	0	0
19	DISCAPACIDAD	0	0	0	0	0	0	0	0	0	0
TOTAL		16		9		7		16		0	

=== C. SEGURIDAD ===

25. CASOS DE VIOLENCIA

RESPUESTA	CANTIDAD	% TOTAL	NUM. CASOS
NO	6	100.000	0
TOTAL	6		

26. VICTIMA DE VIOLENCIA

RESPUESTA	CANTIDAD	% TOTAL	NUM. CASOS
NO	6	100.000	0
TOTAL	6		

27. QUE TAN SEGURO ESTAN

RESPUESTA	CANTIDAD	% TOTAL
ESTAN SEGUROS	6	100.000
TOTAL	6	

28 Y 29. PARTICIPACIóN

PREGUNTA	CANTIDAD
CANTIDAD DE HOMBRES	0
CANTIDAD DE MUJERES	0

MOTIVOS DE INSEGURIDAD

ORDEN	ROBOS	MARAS	DROGRAS	CANTINAS	RIñAS	VIOLACIONES
1						
2						
3						
4						
5						
6						

PARTICIPACIONES Y EXPECTATIVAS

RANGO DE MIEMBROS	CANTIDAD
TOTAL	0

=== E. DATOS SERVICIOS PUBLICOS ===

30. SERVICIOS PúBLICOS QUE RECIBEN

NO.	SERVICIO	TOTAL	RECIBEN SI	%	RECIBEN NO	%
1	AGUA DE POZO PROPIO	6	0	0	6	100
2	AGUA DOMICILIAR DE POZO COMUNAL	6	0	0	6	100
3	ACARREA AGUA DE RIO O QUEBRADA	6	0	0	6	100
4	AGUA DOMICILIAR POR ACUEDUCTO	6	6	100	0	0
5	AGUA LLAVE PúBLICA / FUENTE	6	0	0	6	100
6	RESERVORIO DE AGUA LLUVIA	6	0	0	6	100
7	INODORO O SERVICIO SANITARIO	6	1	16.667	5	83.333
8	LETRINA DE FOSA SIMPLE	6	1	16.667	5	83.333
9	LETRINA DE FOSA SéPTICA	6	1	16.667	5	83.333
10	USA LETRINA	6	1	16.667	5	83.333
11	RECOLECCIóN DE BASURA	6	4	66.667	2	33.333
12	ASEO DE CALLES	6	1	16.667	5	83.333
13	ENERGíA ELéCTRICA DOMICILIAR	6	4	66.667	2	33.333
14	TELéFONO (HONDUTEL)	6	0	0	6	100
15	TELéFONO (CELULAR MóVIL O FIJO)	6	6	100	0	0
16	ALUMBRADO PúBLICO	6	6	100	0	0
17	MANTENIMIENTO DE CALLES	6	6	100	0	0
TOTAL		102	37		65	

DIAS DE LA SEMANA QUE RECIBEN EL SERVICIO

DIAS	POZO P.	%	POZO C.	%	AGUA RIO	%	ACUED.	%	LLAVE P.	%	RESER.	%	RECOL.	%	ASEO C.	%
0	0	0.000	0		0		0	0.000	0		0		4	100.000	1	100.000
7	0	0.000	0		0		6	100.000	0		0		0	0.000	0	0.000
TOTAL	0		0		0		6		0		0		4		1	

=== F. SEGURIDAD ALIMENTARIA ===

31. TRABAJAN LA TIERRA

RESPUESTA	CANTIDAD	% TOTAL
TOTAL	0	

TRABAJAN LA TIERRA SEXO

SEXO	CANTIDAD	PORCENTAJE
HOMBRES	0	
MUJERES	0	
TOTAL	0	

PERSONAS QUE TRABAJAN LA TIERRA

NUMERO	CANTIDAD	PORCENTAJE
TOTAL	0	

32. TIPO DE TENENCIA DE LA TIERRA

TIPO	CANTIDAD	PORCENTAJE
NO TIENE	6	100.000
TOTAL	6	

TIPO DOMINIO

TIPO	CANTIDAD	PORCENTAJE
TOTAL	0	

33. PRODUCEN ALIMENTOS EN LA FAMILIA

RESPUESTA	CANTIDAD	% TOTAL
NO	6	100.000
TOTAL	6	

34. PRODUCEN PARA AUTOCONSUMO

RESPUESTA	CANTIDAD	% TOTAL
TOTAL	0	

37. OBTIENE EXCEDENTES PARA LA VENTA

RESPUESTA	CANTIDAD	% TOTAL
TOTAL	0	

35. QUE SE SEMBRO Y CUANTO SE PRODUJO DURANTE EL AñO PASADO.

	MAIZ	FRIJOL	MAICILLO	CAFé	CAñA	OTRO
QUINTALES	0	0	0	0	0	0
TAREAS	0	0	0	0	0	0

36. ÁREA EN TAREAS CON SISTEMA DE RIEGO.

	GOTEO	ASPERSIóN	NINGUNO	OTRO
TAREAS	0	0	0	0

38. HUERTOS FAMILIARES

RESPUESTA	CANTIDAD
SI	0
NO	6
TOTAL	6

39. TIENEN ANIMALES DOMESTICOS

RESPUESTA	CANTIDAD
SI	0
NO	6
TOTAL	6

CANTIDAD DE ANIMALES DOMESTICOS

TIPO	CANTIDAD
AVES	0
BOVINO	0
CAPRINO	0
EQUINO	0
PORCINO	0
PISCICULTURA	0
APICULTURA	0
DOMéSTICOS	0

=== G. DATOS DE EDUCACIóN ===

NIVEL DE EDUCACIóN POR SEXO Y SI ESTUDIA

NIVEL E.	CANTIDAD	% TOTAL	CANT. HOMBRES	(%)	CANT. MUJERES	(%)	ESTUDIA	(%)	ESTUDIAN H	ESTUDIAN M	NO ESTUDIA	(%)	NO ESTUDIAN H	NO ESTUDIAN M
2	1	25.000	0	0	1	33.33	1	33.333	0	1	0	0	0	0
5	1	25.000	1	100	0	0	1	33.333	1	0	0	0	0	0
6	1	25.000	0	0	1	33.33	0	0	0	0	1	100	0	1
B	1	25.000	0	0	1	33.33	1	33.333	0	1	0	0	0	0
TOTAL	4		1		3		3		1	2	1		0	1

EDUCACIóN POR RANGO DE EDAD Y SEXO

RANGO	CANTIDAD	% TOTAL	CANT. HOMBRES	PORCENTAJE	CANT. MUJERES	PORCENTAJE
3. DE 7 A 12 AñOS	2	50.000	1	100	1	33.33
5. DE 16 A 18 AñOS	1	25.000	0	0	1	33.33
TOTAL	3		1		2	

ESTUDIANTES FUERA DE EDAD PARA ESTUDIAR SEGUN EL GRADO

GRADO	CANTIDAD
8	1
TOTAL	1

=== H. DATOS FUERZA DE TRABAJO E INGRESOS ===

FUEZA DE INGRESOS POR RANGO DE EDAD

RANGO EDAD	CANTIDAD	% TOTAL	CANT. HOMBRES	%	CANT. MUJERES	%
C. DE 7 A 12 AñOS	1	7.692	1	12.5	0	0
E. DE 16 A 18 AñOS	1	7.692	0	0	1	20
G. DE 24 A 30 AñOS	3	23.077	2	25	1	20
H. DE 31 A 40 AñOS	1	7.692	1	12.5	0	0
I. DE 41 A 50 AñOS	1	7.692	1	12.5	0	0
J. DE 51 A 64 AñOS	4	30.769	1	12.5	3	60
K. DE 65 AñOS Y MAS	2	15.385	2	25	0	0
TOTAL	13		8		5	

RANGO DE INGRESOS (SIN REMESAS)

RANGO INGRESOS	CANTIDAD TOTAL	% DEL TOTAL	CANTIDAD HOMBRES	% HOMBRES	CANTIDAD MUJERES	% MUJERES
A. < 1000	2	28.571	2	28.57	0	0
B. 1001 - 2000	3	42.857	3	42.86	0	0
C. 2001 - 4000	2	28.571	2	28.57	0	0
TOTAL	7		7		0	

P.42 OCUPACIONES	
RESPUESTA	CANTIDAD
EMPLEADOS	0
CUENTA PROPIA	6
NC	0
TOTAL	6

P.43 SECTORES DE EMPLEO	
RESPUESTA	CANTIDAD
COMERCIAL	0
INDUSTRIAL	0
SERVICIOS	0
NC	6
TOTAL	6

P.44 SECTORES DE CUENTA PROPIA	
RESPUESTA	CANTIDAD
PRIMARIO	6
SECUNDARIO	0
TERCIARIO	0
NC	0
TOTAL	6

P.45 GENERA EMPLEO EN EL SECTOR	
RESPUESTA	CANTIDAD
SI	0
NO	6
NC	0
TOTAL	6

P.46 CUANTO EMPLEO GENERA EL SECTOR	
RANGO	CANTIDAD
1 A 5	0
6 A 10	0
11 A 15	0
16 A 20	0
TOTAL	0

P.47 MIEMBROS DE ORGANIZACIONES	
RANGO	CANTIDAD
RESPUESTA	CANTIDAD
SI	0
NO	6
NC	0
TOTAL	6

49. PRESTAMOS EN LA FAMILIA

RESPUESTA	CANTIDAD	PORCENTAJE
NO	6	100
TOTAL	6	

PRESTAMO POR SEXO

SEXO	CANTIDAD	PORCENTAJE
TOTAL	0	

50. RECIBEN REMESAS

RESPUESTA	CANTIDAD	PORCENTAJE
NO	6	100
TOTAL	6	

RANGO DE INGRESO POR REMESAS

RANGO DE INGRESO	CANTIDAD	PORCENTAJE
TOTAL	0	

51. RANGO INGRESO FAMILIAR

RANGO DE INGRESO	CANTIDAD	PORCENTAJE
A. < 1000	2	33.333
B. 1001 - 2000	2	33.333
C. 2001 - 4000	1	16.667
D. 4001 - 8000	1	16.667
TOTAL	6	

52. INGRESO AJUSTA PARA...

TIEMPOS	CANTIDAD	PORCENTAJE
UN TIEMPO	6	100
TOTAL	6	

FUERZA DE TRABAJO POR SEXO

SEXO	CANTIDAD	PORCENTAJE
MASCULINO	8	61.538
FEMENINO	5	38.462
TOTAL	13	

FUERZA DE TRABAJO QUE TRABAJAN

RESPUESTA	CANTIDAD	PORCENTAJE
NO	6	46.154
SI	7	53.846
TOTAL	13	

FUERZA DE TRABAJO ESTADO CIVIL

ESTADO CIVIL	CANTIDAD	PORCENTAJE
SOLTERO	3	23.077
CASADO	8	61.538
UNION LIBRE	2	15.385
TOTAL	13	

PERSONAS CON INGRESO POR GENERO

GENERO	CANTIDAD	PROMEDIO INGRESO	PORCENTAJE
HOMBRES	7	1900.00	100
TOTAL	7		

FUERZA DE TRABAJO EMERGENTE

HOMBRES	MUJERES	TOTAL
		0

LISTADO DE PROFESIONES

PROFESION	CANTIDAD	PORCENTAJE
AMA DE CASA	5	38.462
AGRICULTOR	4	30.769
JORNALERO	3	23.077
ESTUDIANTE	1	7.692
TOTAL	13	

LISTADO DE OCUPACIONES

OCUPACION	CANTIDAD	PORCENTAJE
AMA DE CASA	5	38.462
AGRICULTOR	4	30.769
JORNALERO	3	23.077
ESTUDIANTE	1	7.692
TOTAL	13	

=== DATOS DE VIVIENDA ===

53. TIPO DE VIVIENDA

TIPO	CANTIDAD	PORCENTAJE
CASA	6	100
APARTAMENTO IDEPENDIENTE	0	0
LOCAL NO HABITACIONAL	0	0
CUARTO MESóN (CUARTERIA)	0	0
CASA IMPROVISADA	0	0
TOTAL	6	

54. TIPO DE TENENCIA

TIPO	CANTIDAD	PORCENTAJE
PROPIA PAGADA	5	83.333
PROPIA PAGANDO	0	0
ALQUILADA	0	0
PRESTADA	1	16.667
TOTAL	6	

DOMINIO

TIPO	CANTIDAD	PORCENTAJE
PLENO	5	83.333
ÚTIL	0	0
OCUPACIóN	0	0
POSESIóN	0	0
TOTAL	6	

SEXO PROPIETARIO

SEXO	CANTIDAD	PORCENTAJE
HOMBRE	4	66.667
MUJER	1	16.667
AMBOS	0	0
TOTAL	6	

55. PROBLEMAS DE LA VIVIENDA

PROBLEMA	CANTIDAD	PORCENTAJE
NO TIENE REPELLO	3	50
PISO DE TIERRA	1	16.667
FALTA DE CIELA FALSO	5	83.333
PROBLEMAS ESTRUCTURALES	1	16.667
TECHO EN MAL ESTADO	1	16.667
NINGUNO		0
TOTAL	6	

PROBLEMA DE REPELLO

LUGAR	CANTIDAD	PORCENTAJE
INTERNO	1	16.667
EXTERNO	0	0
AMBOS	2	33.333
TOTAL	6	

56. MATERIAL DE CONSTRUCCIóN

TIPO MATERIAL	CANTIDAD	PORCENTAJE
ADOBE	3	50
BLOQUE	0	0
BAHAREQUE	0	0
MADERA	3	50
DESPERDICIOS	0	0
LADRILLO	0	0
YUGUA	0	0
TOTAL	6	

57. MATERIAL TECHO

TIPO	CANTIDAD	PORCENTAJE
DESECHOS	0	0
PAJA O SIMILAR	0	0
TEJA DE BARRO	0	0
LáMINA METáLICA	6	100
LáMINA DE ASBESTO	0	0
CONCRETO (LOSA O TERRAZA)	0	0
TEJA AMERICANA (SHINGLE)	0	0
TOTAL	6	

58. MATERIAL DEL PISO

TIPO	CANTIDAD	PORCENTAJE
TIERRA	1	16.667
PLANCHA DE CEMENTO	4	66.667
MADERA RúSTICA	1	16.667
LADRILLO DE BARRO	0	0
GRANITO	0	0
CERáMICA	0	0
MOSAICO	0	0
TOTAL	6	

59. CONDICIóN DE LA VIVIENDA

CONDICIóN	CANTIDAD	PORCENTAJE
BUENA	0	0
REGULAR	5	83.333
MALA	1	16.667
TOTAL	6	

60. TIENE COCINA

RESPUESTA	CANTIDAD	PORCENTAJE
SI	6	100
NO	0	0
TOTAL	6	

61. UBICACIóN COCINA

LUGAR	CANTIDAD	PORCENTAJE
DENTRO DE LA VIVIENDA	6	100
FUERA DE LA VIVIENDA	0	0
EN EL CORREDOR	0	0
TOTAL	6	

62. QUE UTILIZA PARA COCINAR

TIPO	CANTIDAD	PORCENTAJE
ELECTRICIDAD		0
GAS VOLATIL (CHIMBO)		0
GAS KEROSEN		0
LEñA	6	100
ECO FOGON		0
TOTAL	6	

63. COMO CONSUME EL AGUA

TIPO	CANTIDAD	PORCENTAJE
NO TRATADA	6	100
BOTELLóN		0
FILTRADA		0
HERVIDA		0
CLORADA		0
TOTAL	6	

P.64 PIEZAS POR VIVIENDA

RANGO	CANTIDAD
B. UNA PIEZA	1
D. TRES PIEZAS	3
E. CUATRO O MAS	2
TOTAL	6

REPORTE - FRECUENCIA SIMPLE

Fecha Inicio: 1969-12-31 | Fecha Final: 1969-12-31 | Departamento: 16 - SANTA BARBARA | Municipio: 1620 - SAN LUIS | Comunidad: 045 - El Picachito /

P.65 BAñOS POR VIVIENDA

RANGO	CANTIDAD
A. SIN BAñO	1
B. UN BAñO	5
TOTAL	6

P.66 DORMITORIOS POR VIVIENDA

RANGO	CANTIDAD
B. UN DORMINTORIO	2
C. DOS DORMITORIOS	4
TOTAL	6

P.67 PERSONAS POR DORMITORIO

RANGO	CANTIDAD
C. DOS PERSONAS	5
D. TRES O MAS PERSONAS	1
TOTAL	6

P.68 FAMILIAS POR VIVIENDA

RANGO	CANTIDAD
B. UNA FAMILIA	6
TOTAL	6

69. EMIGRACIóN

RESPUESTA	CANTIDAD	PORCENTAJE
SI	0	0
NO	6	100
TOTAL	6	

RAZóN POR LA QUE EMIGRARóN

RAZONES	CANTIDAD	PORCENTAJE
ECONOMICAS	0	0
VIOLENCIA GENERALIZADA	0	0
REUNIFICACIóN FAMILIAR	0	0
TOTAL	6	

REPORTE - FRECUENCIA SIMPLE

Fecha Inicio: 1969-12-31 | Fecha Final: 1969-12-31 | Departamento: 16 - SANTA BARBARA | Municipio: 1620 - SAN LUIS | Comunidad: 001 - La Canoa /

=== A. DATOS DEMOGRÁFICOS ===

12. DATOS DE LA FAMILIA

ORDEN	DESCRIPCIóN	CANTIDAD	%	HOMBRES	%	MUJERES	%	HOMBRES LEEN	%	MUJERES LEEN	%
1	MENORES DE 1 AñO	1	1.667	0	0.000	1	3.704	0	0.000	0	0.000
2	DE 1 A 4 AñOS	3	5.000	2	6.061	1	3.704	0	0.000	0	0.000
3	DE 5 A 6 AñOS	5	8.333	2	6.061	3	11.111	0	0.000	1	4.762
4	DE 7 A 12 AñOS	4	6.667	1	3.030	3	11.111	1	4.545	3	14.286
5	DE 13 A 15 AñOS	4	6.667	2	6.061	2	7.407	2	9.091	2	9.524
6	DE 16 A 18 AñOS	2	3.333	2	6.061	0	0.000	2	9.091	0	0.000
7	DE 19 A 23 AñOS	5	8.333	2	6.061	3	11.111	2	9.091	3	14.286
8	DE 24 A 30 AñOS	6	10.000	4	12.121	2	7.407	2	9.091	2	9.524
9	DE 31 A 40 AñOS	12	20.000	7	21.212	5	18.519	5	22.727	4	19.048
10	DE 41 A 50 AñOS	4	6.667	3	9.091	1	3.704	2	9.091	1	4.762
11	DE 51 A 64 AñOS	8	13.333	4	12.121	4	14.815	4	18.182	4	19.048
12	DE 65 AñOS Y MAS	6	10.000	4	12.121	2	7.407	2	9.091	1	4.762
TOTAL		60		33		27		22		21	

CANTIDAD DE PERSONAS POR EDAD Y SEXO

EDAD	CANTIDAD HOMBRES	CANTIDAD MUJERES
1	0	1
2	0	1
4	2	0
5	0	3
6	2	1
7	0	2
9	1	0
10	0	1
13	1	0
14	1	1
15	0	1
16	1	0
17	1	0
21	0	1

CANTIDAD DE PERSONAS POR EDAD Y SEXO

EDAD	CANTIDAD HOMBRES	CANTIDAD MUJERES
31	2	2
32	0	1
33	0	1
35	1	0
36	2	0
37	1	0
38	1	0
39	0	1
41	1	0
43	1	0
50	1	1
53	0	1
56	0	1
57	0	1
60	2	0
62	1	0
63	1	1
65	1	1
66	1	0
67	0	1
75	1	0
94	1	0
TOTAL	34	28
TOTAL PERSONAS	62	

CANTIDAD DE PERSONAS POR EDAD RANGOS DE 5 AñOS

RANGO	CANTIDAD HOMBRES	CANTIDAD MUJERES	TOTAL
DE 0 A 4 AñOS	2	2	4
DE 5 A 9 AñOS	3	6	9
DE 10 A 14 AñOS	2	2	4
DE 15 A 19 AñOS	2	1	3
DE 20 A 24 AñOS	2	3	5
DE 25 A 29 AñOS	5	2	7
DE 30 A 34 AñOS	2	4	6
DE 35 A 39 AñOS	5	1	6
DE 40 A 44 AñOS	2	0	2

26	2	1
27	1	0

CANTIDAD DE PERSONAS POR EDAD RANGOS DE 5 AñOS

RANGO	CANTIDAD HOMBRES	CANTIDAD MUJERES	TOTAL
DE 45 A 49 AñOS	0	0	0
DE 50 A 54 AñOS	1	2	3
DE 50 A 54 AñOS	1	2	3
DE 55 A 59 AñOS	0	2	2
DE 60 A 64 AñOS	4	1	5
DE 65 A 69 AñOS	2	2	4
DE 70 A 74 AñOS	0	0	0
DE 75 A 79 AñOS	1	0	1
DE 80 A 84 AñOS	0	0	0
DE 85 A 89 AñOS	0	0	0
DE 90 A 94 AñOS	1	0	1
DE 95 A 99 AñOS	0	0	0
DE 100 A 104 AñOS	0	0	0
DE 105 A 109 AñOS	0	0	0
DE 110 A 114 AñOS	0	0	0
TOTAL	34	28	62

P.14 TOTAL MADRES SOLTERAS 0

P.15 TOTAL PADRES SOLTEROS 0

P.16 CANTIDAD DE NACIMIENTOS DURANTE EL AñO PASADO

TOTAL NIñOS	TOTAL NIñAS	TOTAL NACIMIENTOS	EDAD PROMEDIO MADRE
			0

=== B. DATOS DE SALUD ===

17. RANGO EDAD EMBARAZOS

RANGO	CANTIDAD
TOTAL	0

17. CANTIDAD DE MUJERES EMBARAZADAS

CANTIDAD
0

18. DONDE NACIO EL úLTIMO NIñO(A)

LUGAR	CANTIDAD
TOTAL	0

19. HUBO ALGUNA MUERTE MATERNA?

CUANDO	CANTIDAD
TOTAL	0

19. MUERTES DURANTE EL PARTO

RESPUESTA	CANTIDAD	%
SI	0	0
NO	17	100

20. PLANIFICA CON SU PAREJA

RESPUESTA	CANTIDAD	PORCENTAJE
SI	4	23.529
NO	13	76.471

21. QUE TIPO DE METODO UTILIZA

ORDEN	DESCRIPCIóN	CANTIDAD	PORCENTAJE
1	RITMO	1	25.000
2	DIU	0	0.000
3	PASTILLA	1	25.000
4	PRESERVATIVO	0	0.000
5	INYECCIóN	1	25.000
6	OPERACIóN	1	25.000
7	IMPLANTE	0	0.000
TOTAL		4	

QUIEN SE OPERO

RESPUESTA	CANTIDAD	%
HOMBRE	0	0
MUJER	1	100

23. SE MANIFESTARóN ENFERMEDADES

ORDEN	DESCRIPCIóN	T. MANIF	%	HOMBRES	%	MUJERES	%	PUBLICA	%	PRIVADA	%
1	INFECCIONES RESPIRATORIAS AGUDAS	15	88.235	7	77.778	8	100.000	14	87.500	1	100.000
2	DENGUE CLáSICO	0	0	0	0	0	0	0	0	0	0
3	PALUDISMO	1	5.882	1	11.111	0	0.000	1	6.250	0	0.000
4	DENGUE HEMORRáGICO	0	0	0	0	0	0	0	0	0	0
5	CHAGAS	0	0	0	0	0	0	0	0	0	0
6	ZIKA	0	0	0	0	0	0	0	0	0	0
7	CHICUNGUYA	0	0	0	0	0	0	0	0	0	0
8	HIPERTENSION ARTERIAL	0	0	0	0	0	0	0	0	0	0
9	DIáBETES	0	0	0	0	0	0	0	0	0	0
10	ASMA BRONQUIAL	0	0	0	0	0	0	0	0	0	0
11	EPILEPSIA	0	0	0	0	0	0	0	0	0	0
12	NEUMONIA	0	0	0	0	0	0	0	0	0	0
13	CONSUMO DE ALCOHOL	0	0	0	0	0	0	0	0	0	0
14	CONSUMO DE DROGAS	0	0	0	0	0	0	0	0	0	0
15	TUBERCULOSIS	0	0	0	0	0	0	0	0	0	0
16	CáNCER	0	0	0	0	0	0	0	0	0	0
17	DIARREAS	1	5.882	1	11.111	0	0.000	1	6.250	0	0.000
18	DE LA PIEL	0	0	0	0	0	0	0	0	0	0
19	DISCAPACIDAD	0	0	0	0	0	0	0	0	0	0
TOTAL		17		9		8		16		1	

=== C. SEGURIDAD ===

25. CASOS DE VIOLENCIA

RESPUESTA	CANTIDAD	% TOTAL	NUM. CASOS
NO	18	100.000	0
TOTAL	18		

26. VICTIMA DE VIOLENCIA

RESPUESTA	CANTIDAD	% TOTAL	NUM. CASOS
NO	18	100.000	0
TOTAL	18		

27. QUE TAN SEGURO ESTAN

RESPUESTA	CANTIDAD	% TOTAL
ESTAN SEGUROS	18	100.000
TOTAL	18	

28 Y 29. PARTICIPACIóN

PREGUNTA	CANTIDAD
CANTIDAD DE HOMBRES	
CANTIDAD DE MUJERES	

MOTIVOS DE INSEGURIDAD

ORDEN	ROBOS	MARAS	DROGRAS	CANTINAS	RIñAS	VIOLACIONES
1						
2						
3						
4						
5						
6						

PARTICIPACIONES Y EXPECTATIVAS

RANGO DE MIEMBROS	CANTIDAD
TOTAL	0

=== E. DATOS SERVICIOS PUBLICOS ===

Fecha Inicio: 1969-12-31 | Fecha Final: 1969-12-31 | Departamento: 16 - SANTA BARBARA | Municipio: 1620 - SAN LUIS | Comunidad: 001 - La Canoa /

30. SERVICIOS PúBLICOS QUE RECIBEN

NO.	SERVICIO	TOTAL	RECIBEN SI	%	RECIBEN NO	%
1	AGUA DE POZO PROPIO	17	1	5.882	16	94.118
2	AGUA DOMICILIAR DE POZO COMUNAL	17	9	52.941	8	47.059
3	ACARREA AGUA DE RIO O QUEBRADA	17	0	0	17	100
4	AGUA DOMICILIAR POR ACUEDUCTO	17	6	35.294	11	64.706
5	AGUA LLAVE PúBLICA / FUENTE	17	0	0	17	100
6	RESERVORIO DE AGUA LLUVIA	17	0	0	17	100
7	INODORO O SERVICIO SANITARIO	17	2	11.765	15	88.235
8	LETRINA DE FOSA SIMPLE	17	3	17.647	14	82.353
9	LETRINA DE FOSA SéPTICA	17	2	11.765	15	88.235
10	USA LETRINA	17	4	23.529	13	76.471
11	RECOLECCIóN DE BASURA	17	1	5.882	16	94.118
12	ASEO DE CALLES	17	0	0	17	100
13	ENERGíA ELéCTRICA DOMICILIAR	17	5	29.412	12	70.588
14	TELéFONO (HONDUTEL)	17	0	0	17	100
15	TELéFONO (CELULAR MóVIL O FIJO)	17	9	52.941	8	47.059
16	ALUMBRADO PúBLICO	17	2	11.765	15	88.235
17	MANTENIMIENTO DE CALLES	17	0	0	17	100
TOTAL		289	44		245	

DIAS DE LA SEMANA QUE RECIBEN EL SERVICIO

DIAS	POZO P.	%	POZO C.	%	AGUA RIO	%	ACUED.	%	LLAVE P.	%	RESER.	%	RECOL.	%	ASEO C.	%
0	0	0.000	1	11.111	0		4	66.667	0		0		1	100.000	0	
4	0	0.000	1	11.111	0		0	0.000	0		0		0	0.000	0	
7	1	0.271	7	77.778	0		2	33.333	0		0		0	0.000	0	
TOTAL	1		9		0		6		0		0		1		0	

=== F. SEGURIDAD ALIMENTARIA ===

31. TRABAJAN LA TIERRA

RESPUESTA	CANTIDAD	% TOTAL
SI	9	100.000
TOTAL	9	

TRABAJAN LA TIERRA SEXO

SEXO	CANTIDAD	PORCENTAJE
HOMBRES	11	91.667
MUJERES	1	8.333
TOTAL	12	

PERSONAS QUE TRABAJAN LA TIERRA

NUMERO	CANTIDAD	PORCENTAJE
1	7	77.778
2	1	11.111
3	1	11.111
TOTAL	12	

32. TIPO DE TENENCIA DE LA TIERRA

TIPO	CANTIDAD	PORCENTAJE
PROPIA PAGADA	8	47.059
NO TIENE	9	52.941
TOTAL	17	

TIPO DOMINIO

TIPO	CANTIDAD	PORCENTAJE
PLENO	4	50.000
UTIL	4	50.000
TOTAL	8	

33. PRODUCEN ALIMENTOS EN LA FAMILIA

RESPUESTA	CANTIDAD	% TOTAL
SI	9	52.941
NO	8	47.059
TOTAL	17	

34. PRODUCEN PARA AUTOCONSUMO

RESPUESTA	CANTIDAD	% TOTAL
SI	8	88.889
NO	1	11.111
TOTAL	9	

37. OBTIENE EXCEDENTES PARA LA VENTA

RESPUESTA	CANTIDAD	% TOTAL
SI	7	77.778
NO	2	22.222
TOTAL	9	

35. QUE SE SEMBRO Y CUANTO SE PRODUJO DURANTE EL AñO PASADO.

	MAIZ	FRIJOL	MAICILLO	CAFé	CAñA	OTRO
QUINTALES	4	5	0	38	0	0
TAREAS	2	11	0	84	0	0

36. ÁREA EN TAREAS CON SISTEMA DE RIEGO.

	GOTEO	ASPERSIóN	NINGUNO	OTRO
TAREAS	0	0	0	0

38. HUERTOS FAMILIARES

RESPUESTA	CANTIDAD
SI	0
NO	17
TOTAL	17

39. TIENEN ANIMALES DOMESTICOS

RESPUESTA	CANTIDAD
SI	15
NO	2
TOTAL	17

CANTIDAD DE ANIMALES DOMESTICOS

TIPO	CANTIDAD
AVES	177
BOVINO	0
CAPRINO	0
EQUINO	0
PORCINO	0
PISCICULTURA	0
APICULTURA	0
DOMéSTICOS	21

=== G. DATOS DE EDUCACIóN ===

NIVEL DE EDUCACIóN POR SEXO Y SI ESTUDIA

NIVEL E.	CANTIDAD	% TOTAL	CANT. HOMBRES	(%)	CANT. MUJERES	(%)	ESTUDIA	(%)	ESTUDIAN H	ESTUDIAN M	NO ESTUDIA	(%)	NO ESTUDIAN H	NO ESTUDIAN M
PE	5	23.810	2	22	3	25	3	33.333	1	2	2	16.667	1	1
1	4	19.048	1	11	3	25	3	33.333	1	2	1	8.333	0	1
2	2	9.524	1	11	1	8.33	0	0	0	0	2	16.667	1	1
3	1	4.762	0	0	1	8.33	1	11.111	0	1	0	0	0	0
4	2	9.524	1	11	1	8.33	0	0	0	0	2	16.667	1	1
5	1	4.762	0	0	1	8.33	0	0	0	0	1	8.333	0	1
6	5	23.810	3	33	2	16.67	1	11.111	1	0	4	33.333	2	2
B	1	4.762	1	11	0	0	1	11.111	1	0	0	0	0	0
TOTAL	21		9		12		9		4	5	12		5	7

EDUCACIóN POR RANGO DE EDAD Y SEXO

RANGO	CANTIDAD	% TOTAL	CANT. HOMBRES	PORCENTAJE	CANT. MUJERES	PORCENTAJE
2. DE 5 A 6 AñOS	4	19.048	1	11.11	3	25
3. DE 7 A 12 AñOS	3	14.286	1	11.11	2	16.67
5. DE 16 A 18 AñOS	1	4.762	1	11.11	0	0
6. DE 19 A 23 AñOS	1	4.762	1	11.11	0	0
TOTAL	9		4		5	

ESTUDIANTES FUERA DE EDAD PARA ESTUDIAR SEGUN EL GRADO

GRADO	CANTIDAD
1	1
2	1
8	1
TOTAL	3

=== H. DATOS FUERZA DE TRABAJO E INGRESOS ===

FUEZA DE INGRESOS POR RANGO DE EDAD

RANGO EDAD	CANTIDAD	% TOTAL	CANT. HOMBRES	%	CANT. MUJERES	%
C. DE 7 A 12 AñOS	1	2.041	0	0	1	5
D. DE 13 A 15 AñOS	4	8.163	2	6.9	2	10
E. DE 16 A 18 AñOS	2	4.082	2	6.9	0	0
F. DE 19 A 23 AñOS	5	10.204	2	6.9	3	15
G. DE 24 A 30 AñOS	7	14.286	5	17.24	2	10
H. DE 31 A 40 AñOS	12	24.490	7	24.14	5	25
I. DE 41 A 50 AñOS	4	8.163	3	10.34	1	5
J. DE 51 A 64 AñOS	8	16.327	4	13.79	4	20
K. DE 65 AñOS Y MAS	6	12.245	4	13.79	2	10
TOTAL	49		29		20	

RANGO DE INGRESOS (SIN REMESAS)

RANGO INGRESOS	CANTIDAD TOTAL	% DEL TOTAL	CANTIDAD HOMBRES	% HOMBRES	CANTIDAD MUJERES	% MUJERES
A. < 1000	3	11.538	2	8.33	1	50
C. 2001 - 4000	22	84.615	21	87.5	1	50
D. 4001 - 8000	1	3.846	1	4.17	0	0
TOTAL	26		24		2	

P.42 OCUPACIONES

RESPUESTA	CANTIDAD
EMPLEADOS	0
CUENTA PROPIA	17
NC	0
TOTAL	17

P.43 SECTORES DE EMPLEO

RESPUESTA	CANTIDAD
COMERCIAL	0
INDUSTRIAL	0
SERVICIOS	0
NC	17
TOTAL	17

P.44 SECTORES DE CUENTA PROPIA

RESPUESTA	CANTIDAD
PRIMARIO	17
SECUNDARIO	0
TERCIARIO	0
NC	0
TOTAL	17

P.45 GENERA EMPLEO EN EL SECTOR

RESPUESTA	CANTIDAD
SI	0
NO	17
NC	0
TOTAL	17

P.46 CUANTO EMPLEO GENERA EL SECTOR

RANGO	CANTIDAD
1 A 5	0
6 A 10	0
11 A 15	0
16 A 20	0
TOTAL	0

P.47 MIEMBROS DE ORGANIZACIONES

RANGO	CANTIDAD
RESPUESTA	CANTIDAD
SI	0
NO	17
NC	0
TOTAL	17

49. PRESTAMOS EN LA FAMILIA

RESPUESTA	CANTIDAD	PORCENTAJE
NO	17	100
TOTAL	17	

PRESTAMO POR SEXO

SEXO	CANTIDAD	PORCENTAJE
TOTAL	0	

50. RECIBEN REMESAS

RESPUESTA	CANTIDAD	PORCENTAJE
NO	17	100
TOTAL	17	

RANGO DE INGRESO POR REMESAS

RANGO DE INGRESO	CANTIDAD	PORCENTAJE
TOTAL	0	

51. RANGO INGRESO FAMILIAR

RANGO DE INGRESO	CANTIDAD	PORCENTAJE
A. < 1000	1	5.882
C. 2001 - 4000	12	70.588
D. 4001 - 8000	2	11.765
E. 8001 - 12000	2	11.765
TOTAL	17	

52. INGRESO AJUSTA PARA...

TIEMPOS	CANTIDAD	PORCENTAJE
UN TIEMPO	17	100
TOTAL	17	

FUERZA DE TRABAJO POR SEXO

SEXO	CANTIDAD	PORCENTAJE
MASCULINO	29	59.184
FEMENINO	20	40.816
TOTAL	49	

FUERZA DE TRABAJO QUE TRABAJAN

RESPUESTA	CANTIDAD	PORCENTAJE
NO	23	46.939
SI	26	53.061
TOTAL	49	

FUERZA DE TRABAJO ESTADO CIVIL

ESTADO CIVIL	CANTIDAD	PORCENTAJE
SOLTERO	23	46.939
CASADO	10	20.408
UNION LIBRE	16	32.653
TOTAL	49	

REPORTE - FRECUENCIA SIMPLE

Fecha Inicio: 1969-12-31 | Fecha Final: 1969-12-31 | Departamento: 16 - SANTA BARBARA | Municipio: 1620 - SAN LUIS | Comunidad: 001 - La Canoa /

PERSONAS CON INGRESO POR GENERO

GENERO	CANTIDAD	PROMEDIO INGRESO	PORCENTAJE
HOMBRES	24	2737.50	92.308
MUJERES	2	2000.00	7.692
TOTAL	26		

FUERZA DE TRABAJO EMERGENTE

HOMBRES	MUJERES	TOTAL
		0

LISTADO DE PROFESIONES

PROFESION	CANTIDAD	PORCENTAJE
AGRICULTOR	19	38.776
AMA DE CASA	18	36.735
JORNALERO	4	8.163
ESTUDIANTE	2	4.082
LABRADOR-AGRICULTOR	2	4.082
NO TRABAJA	2	4.082
AYUDANTE ALBAñIL	1	2.041
NO DEFINIDO	1	2.041
TOTAL	49	

LISTADO DE OCUPACIONES

OCUPACION	CANTIDAD	PORCENTAJE
AMA DE CASA	18	36.735
AGRICULTOR	15	30.612
JORNALERO	4	8.163
AGRICULTOR	4	8.163
NO TRABAJA	2	4.082
ESTUDIANTE	2	4.082
LABRADOR	2	4.082
NO DEFINIDO	1	2.041
AYUDANTE ALBAñIL	1	2.041
TOTAL	49	

=== DATOS DE VIVIENDA ===

53. TIPO DE VIVIENDA

TIPO	CANTIDAD	PORCENTAJE
CASA	17	100
APARTAMENTO IDEPENDIENTE	0	0
LOCAL NO HABITACIONAL	0	0
CUARTO MESóN (CUARTERIA)	0	0
CASA IMPROVISADA	0	0
TOTAL	17	

54. TIPO DE TENENCIA

TIPO	CANTIDAD	PORCENTAJE
PROPIA PAGADA	13	76.471
PROPIA PAGANDO	0	0
ALQUILADA	1	5.882
PRESTADA	3	17.647
TOTAL	17	

DOMINIO

TIPO	CANTIDAD	PORCENTAJE
PLENO	13	76.471
ÚTIL	0	0
OCUPACIóN	0	0
POSESIóN	0	0
TOTAL	17	

SEXO PROPIETARIO

SEXO	CANTIDAD	PORCENTAJE
HOMBRE	11	64.706
MUJER	2	11.765
AMBOS	0	0
TOTAL	17	

55. PROBLEMAS DE LA VIVIENDA

PROBLEMA	CANTIDAD	PORCENTAJE
NO TIENE REPELLO	4	23.529
PISO DE TIERRA	7	41.176
FALTA DE CIELA FALSO	8	47.059
PROBLEMAS ESTRUCTURALES	5	29.412
TECHO EN MAL ESTADO	4	23.529
NINGUNO	2	11.765
TOTAL	17	

PROBLEMA DE REPELLO

LUGAR	CANTIDAD	PORCENTAJE
INTERNO	0	0
EXTERNO	0	0
AMBOS	4	23.529
TOTAL	17	

56. MATERIAL DE CONSTRUCCIóN

TIPO MATERIAL	CANTIDAD	PORCENTAJE
ADOBE	11	64.706
BLOQUE	1	5.882
BAHAREQUE	3	17.647
MADERA	2	11.765
DESPERDICIOS	0	0
LADRILLO	0	0
YUGUA	0	0
TOTAL	17	

57. MATERIAL TECHO

TIPO	CANTIDAD	PORCENTAJE
DESECHOS	0	0
PAJA O SIMILAR	0	0
TEJA DE BARRO	0	0
LáMINA METáLICA	17	100
LáMINA DE ASBESTO	0	0
CONCRETO (LOSA O TERRAZA)	0	0
TEJA AMERICANA (SHINGLE)	0	0
TOTAL	17	

58. MATERIAL DEL PISO

TIPO	CANTIDAD	PORCENTAJE
TIERRA	11	64.706
PLANCHA DE CEMENTO	6	35.294
MADERA RúSTICA	0	0
LADRILLO DE BARRO	0	0
GRANITO	0	0
CERáMICA	0	0
MOSAICO	0	0
TOTAL	17	

59. CONDICIóN DE LA VIVIENDA

CONDICIóN	CANTIDAD	PORCENTAJE
BUENA	2	11.765
REGULAR	8	47.059
MALA	7	41.176
TOTAL	17	

60. TIENE COCINA

RESPUESTA	CANTIDAD	PORCENTAJE
SI	17	100
NO	0	0
TOTAL	17	

61. UBICACIóN COCINA

LUGAR	CANTIDAD	PORCENTAJE
DENTRO DE LA VIVIENDA	16	94.118
FUERA DE LA VIVIENDA	1	5.882
EN EL CORREDOR	0	0
TOTAL	17	

REPORTE - FRECUENCIA SIMPLE

Fecha Inicio: 1969-12-31 | Fecha Final: 1969-12-31 | Departamento: 16 - SANTA BARBARA | Municipio: 1620 - SAN LUIS | Comunidad: 001 - La Canoa /

62. QUE UTILIZA PARA COCINAR

TIPO	CANTIDAD	PORCENTAJE
ELECTRICIDAD		0
GAS VOLATIL (CHIMBO)		0
GAS KEROSEN		0
LEñA	17	100
ECO FOGON		0
TOTAL	17	

63. COMO CONSUME EL AGUA

TIPO	CANTIDAD	PORCENTAJE
NO TRATADA	17	94.444
BOTELLóN		0
FILTRADA		0
HERVIDA	1	5.556
CLORADA		0
TOTAL	18	

P.64 PIEZAS POR VIVIENDA

RANGO	CANTIDAD
B. UNA PIEZA	2
C. DOS PIEZAS	5
D. TRES PIEZAS	5
E. CUATRO O MAS	5
TOTAL	17

P.65 BAñOS POR VIVIENDA

RANGO	CANTIDAD
A. SIN BAñO	6
B. UN BAñO	11
TOTAL	17

P.66 DORMITORIOS POR VIVIENDA

RANGO	CANTIDAD
B. UN DORMINTORIO	13
C. DOS DORMITORIOS	3
D. TRES O MAS DORMITORIOS	1
TOTAL	17

P.67 PERSONAS POR DORMITORIO

RANGO	CANTIDAD
B. UNA PERSONA	2
C. DOS PERSONAS	4
D. TRES O MAS PERSONAS	11
TOTAL	17

P.68 FAMILIAS POR VIVIENDA

RANGO	CANTIDAD
B. UNA FAMILIA	12
C. DOS FAMILIAS	2
D. TRES O MAS FAMILIAS	3
TOTAL	17

69. EMIGRACIóN

RESPUESTA	CANTIDAD	PORCENTAJE
SI	1	5.882
NO	16	94.118
TOTAL	17	

RAZóN POR LA QUE EMIGRARóN

RAZONES	CANTIDAD	PORCENTAJE
ECONOMICAS	1	5.882
VIOLENCIA GENERALIZADA	0	0
REUNIFICACIóN FAMILIAR	0	0
TOTAL	17	

REPORTE - FRECUENCIA SIMPLE

Fecha Inicio: 1969-12-31 | Fecha Final: 1969-12-31 | Departamento: 16 - SANTA BARBARA | Municipio: 1620 - SAN LUIS | Comunidad: 001 - Caserio Lagunitas El Jardin /

=== A. DATOS DEMOGRÁFICOS ===

12. DATOS DE LA FAMILIA

ORDEN	DESCRIPCIóN	CANTIDAD	%	HOMBRES	%	MUJERES	%	HOMBRES LEEN	%	MUJERES LEEN	%
1	MENORES DE 1 AñO	4	3.279	1	1.408	3	5.882	0	0.000	0	0.000
2	DE 1 A 4 AñOS	14	11.475	6	8.451	8	15.686	0	0.000	0	0.000
3	DE 5 A 6 AñOS	6	4.918	4	5.634	2	3.922	4	6.780	0	0.000
4	DE 7 A 12 AñOS	17	13.934	10	14.085	7	13.725	10	16.949	7	20.000
5	DE 13 A 15 AñOS	9	7.377	8	11.268	1	1.961	6	10.169	1	2.857
6	DE 16 A 18 AñOS	13	10.656	8	11.268	5	9.804	8	13.559	5	14.286
7	DE 19 A 23 AñOS	18	14.754	11	15.493	7	13.725	9	15.254	4	11.429
8	DE 24 A 30 AñOS	15	12.295	7	9.859	8	15.686	6	10.169	8	22.857
9	DE 31 A 40 AñOS	5	4.098	4	5.634	1	1.961	4	6.780	1	2.857
10	DE 41 A 50 AñOS	10	8.197	3	4.225	7	13.725	3	5.085	7	20.000
11	DE 51 A 64 AñOS	10	8.197	8	11.268	2	3.922	8	13.559	2	5.714
12	DE 65 AñOS Y MAS	1	0.820	1	1.408	0	0.000	1	1.695	0	0.000
TOTAL		122		71		51		59		35	

CANTIDAD DE PERSONAS POR EDAD Y SEXO

EDAD	CANTIDAD HOMBRES	CANTIDAD MUJERES
0	0	1
0	1	0
0	0	1
1	0	1
1	1	2
2	2	1
3	2	3
4	1	2
5	1	1
6	3	1
7	2	0
8	2	2
9	2	2
10	2	1
11	1	2
12	1	0
13	3	0
14	2	0
15	3	1

CANTIDAD DE PERSONAS POR EDAD Y SEXO

EDAD	CANTIDAD HOMBRES	CANTIDAD MUJERES
16	5	1
17	0	4
18	3	0
19	2	1
20	2	1
21	6	2
22	0	3
23	1	0
24	1	1
25	1	3
26	3	1
27	0	2
29	1	0
30	1	1
31	0	1
32	1	0
38	2	0
39	1	0
41	0	1
42	2	0
44	0	2
45	0	1
46	0	2
47	1	1
51	1	0
52	2	1
53	1	0
56	3	0
61	1	0
63	0	1
65	1	0
TOTAL	71	51
TOTAL PERSONAS	122	

CANTIDAD DE PERSONAS POR EDAD RANGOS DE 5 AñOS

RANGO	CANTIDAD HOMBRES	CANTIDAD MUJERES	TOTAL
DE 0 A 4 AñOS	7	11	18

CANTIDAD DE PERSONAS POR EDAD RANGOS DE 5 AñOS

RANGO	CANTIDAD HOMBRES	CANTIDAD MUJERES	TOTAL
DE 5 A 9 AñOS	10	6	16
DE 10 A 14 AñOS	9	3	12
DE 15 A 19 AñOS	13	7	20
DE 20 A 24 AñOS	10	7	17
DE 25 A 29 AñOS	5	6	11
DE 30 A 34 AñOS	2	2	4
DE 35 A 39 AñOS	3	0	3
DE 40 A 44 AñOS	2	3	5
DE 45 A 49 AñOS	1	4	5
DE 50 A 54 AñOS	4	1	5
DE 50 A 54 AñOS	4	1	5
DE 55 A 59 AñOS	3	0	3
DE 60 A 64 AñOS	1	1	2
DE 65 A 69 AñOS	1	0	1
DE 70 A 74 AñOS	0	0	0
DE 75 A 79 AñOS	0	0	0
DE 80 A 84 AñOS	0	0	0
DE 85 A 89 AñOS	0	0	0
DE 90 A 94 AñOS	0	0	0
DE 95 A 99 AñOS	0	0	0
DE 100 A 104 AñOS	0	0	0
DE 105 A 109 AñOS	0	0	0
DE 110 A 114 AñOS	0	0	0
TOTAL	71	51	122

P.14 TOTAL MADRES SOLTERAS 1

P.15 TOTAL PADRES SOLTEROS 3

P.16 CANTIDAD DE NACIMIENTOS DURANTE EL AÑO PASADO

TOTAL NIñOS	TOTAL NIñAS	TOTAL NACIMIENTOS	EDAD PROMEDIO MADRE
			0

=== B. DATOS DE SALUD ===

17. RANGO EDAD EMBARAZOS

RANGO	CANTIDAD
TOTAL	0

17. CANTIDAD DE MUJERES EMBARAZADAS

CANTIDAD
0

18. DONDE NACIO EL úLTIMO NIñO(A)

LUGAR	CANTIDAD
TOTAL	0

19. HUBO ALGUNA MUERTE MATERNA?

CUANDO	CANTIDAD
TOTAL	0

19. MUERTES DURANTE EL PARTO

RESPUESTA	CANTIDAD	%
SI	0	0
NO	23	100

20. PLANIFICA CON SU PAREJA

RESPUESTA	CANTIDAD	PORCENTAJE
SI	11	47.826
NO	12	52.174

21. QUE TIPO DE METODO UTILIZA

ORDEN	DESCRIPCIóN	CANTIDAD	PORCENTAJE
1	RITMO	0	0.000
2	DIU	0	0.000
3	PASTILLA	7	63.636
4	PRESERVATIVO	0	0.000
5	INYECCIóN	3	27.273
6	OPERACIóN	1	9.091
7	IMPLANTE	0	0.000
TOTAL		11	

QUIEN SE OPERO

RESPUESTA	CANTIDAD	%
HOMBRE	0	0
MUJER	1	100

23. SE MANIFESTARóN ENFERMEDADES

ORDEN	DESCRIPCIóN	T. MANIF	%	HOMBRES	%	MUJERES	%	PUBLICA	%	PRIVADA	%
1	INFECCIONES RESPIRATORIAS AGUDAS	31	72.093	19	73.077	12	70.588	30	71.429	0	0
2	DENGUE CLáSICO	2	4.651	2	7.692	0	0.000	2	4.762	0	0
3	PALUDISMO	0	0	0	0	0	0	0	0	0	0
4	DENGUE HEMORRáGICO	2	4.651	1	3.846	1	5.882	2	4.762	0	0
5	CHAGAS	0	0	0	0	0	0	0	0	0	0
6	ZIKA	1	2.326	1	3.846	0	0.000	1	2.381	0	0
7	CHICUNGUYA	0	0	0	0	0	0	0	0	0	0
8	HIPERTENSION ARTERIAL	2	4.651	0	0.000	2	11.765	2	4.762	0	0
9	DIáBETES	0	0	0	0	0	0	0	0	0	0
10	ASMA BRONQUIAL	5	11.628	3	11.538	2	11.765	5	11.905	0	0
11	EPILEPSIA	0	0	0	0	0	0	0	0	0	0
12	NEUMONIA	0	0	0	0	0	0	0	0	0	0
13	CONSUMO DE ALCOHOL	0	0	0	0	0	0	0	0	0	0
14	CONSUMO DE DROGAS	0	0	0	0	0	0	0	0	0	0
15	TUBERCULOSIS	0	0	0	0	0	0	0	0	0	0
16	CáNCER	0	0	0	0	0	0	0	0	0	0
17	DIARREAS	0	0	0	0	0	0	0	0	0	0
18	DE LA PIEL	0	0	0	0	0	0	0	0	0	0
19	DISCAPACIDAD	0	0	0	0	0	0	0	0	0	0
TOTAL		43		26		17		42		0	

=== C. SEGURIDAD ===

25. CASOS DE VIOLENCIA

RESPUESTA	CANTIDAD	% TOTAL	NUM. CASOS
NO	23	100.000	0
TOTAL	23		

26. VICTIMA DE VIOLENCIA

RESPUESTA	CANTIDAD	% TOTAL	NUM. CASOS
NO	23	100.000	0
TOTAL	23		

27. QUE TAN SEGURO ESTAN

RESPUESTA	CANTIDAD	% TOTAL
ESTAN SEGUROS	23	100.000
TOTAL	23	

28 Y 29. PARTICIPACIóN

PREGUNTA	CANTIDAD
CANTIDAD DE HOMBRES	1
CANTIDAD DE MUJERES	0

MOTIVOS DE INSEGURIDAD

ORDEN	ROBOS	MARAS	DROGRAS	CANTINAS	RIñAS	VIOLACIONES
1						
2						
3						
4						
5						
6						

PARTICIPACIONES Y EXPECTATIVAS

RANGO DE MIEMBROS	CANTIDAD
1 UN HOMBRE	1
TOTAL	1

=== E. DATOS SERVICIOS PUBLICOS ===

30. SERVICIOS PúBLICOS QUE RECIBEN

NO.	SERVICIO	TOTAL	RECIBEN SI	%	RECIBEN NO	%
1	AGUA DE POZO PROPIO	23	7	30.435	16	69.565
2	AGUA DOMICILIAR DE POZO COMUNAL	23	1	4.348	22	95.652
3	ACARREA AGUA DE RIO O QUEBRADA	23	2	8.696	21	91.304
4	AGUA DOMICILIAR POR ACUEDUCTO	23	13	56.522	10	43.478
5	AGUA LLAVE PúBLICA / FUENTE	23	1	4.348	22	95.652
6	RESERVORIO DE AGUA LLUVIA	23	0	0	23	100
7	INODORO O SERVICIO SANITARIO	23	4	17.391	19	82.609
8	LETRINA DE FOSA SIMPLE	23	7	30.435	16	69.565
9	LETRINA DE FOSA SéPTICA	23	4	17.391	19	82.609
10	USA LETRINA	23	12	52.174	11	47.826
11	RECOLECCIóN DE BASURA	23	0	0	23	100
12	ASEO DE CALLES	23	0	0	23	100
13	ENERGíA ELéCTRICA DOMICILIAR	23	1	4.348	22	95.652
14	TELéFONO (HONDUTEL)	23	0	0	23	100
15	TELéFONO (CELULAR MóVIL O FIJO)	23	5	21.739	18	78.261
16	ALUMBRADO PúBLICO	23	1	4.348	22	95.652
17	MANTENIMIENTO DE CALLES	23	0	0	23	100
TOTAL		391	58		333	

REPORTE - FRECUENCIA SIMPLE

Fecha Inicio: 1969-12-31 | Fecha Final: 1969-12-31 | Departamento: 16 - SANTA BARBARA | Municipio: 1620 - SAN LUIS | Comunidad: 001 - Caserio Lagunitas El Jardin /

DIAS DE LA SEMANA QUE RECIBEN EL SERVICIO

DIAS	POZO P.	%	POZO C.	%	AGUA RIO	%	ACUED.	%	LLAVE P.	%	RESER.	%	RECOL.	%	ASEO C.	%
0	2	0.542	1	100.000	0	0.000	0	0.000	0	0.000	0		0		0	
7	5	1.355	0	0.000	2	100.000	13	100.000	1	100.000	0		0		0	
TOTAL	7		1		2		13		1		0		0		0	

=== F. SEGURIDAD ALIMENTARIA ===

31. TRABAJAN LA TIERRA

RESPUESTA	CANTIDAD	% TOTAL
SI	19	100.000
TOTAL	19	

TRABAJAN LA TIERRA SEXO

SEXO	CANTIDAD	PORCENTAJE
HOMBRES	37	100
MUJERES	0	0
TOTAL	37	

PERSONAS QUE TRABAJAN LA TIERRA

NUMERO	CANTIDAD	PORCENTAJE
1	11	57.895
2	1	5.263
3	5	26.316
4	1	5.263
5	1	5.263
TOTAL	37	

32. TIPO DE TENENCIA DE LA TIERRA

TIPO	CANTIDAD	PORCENTAJE
PROPIA PAGADA	13	56.522
PROPIA PAGANDO	1	4.348
ALQUILADA	5	21.739
PRESTADA	2	8.696
NO TIENE	2	8.696
TOTAL	23	

TIPO DOMINIO

TIPO	CANTIDAD	PORCENTAJE
PLENO	8	61.538
UTIL	5	38.462
TOTAL	13	

33. PRODUCEN ALIMENTOS EN LA FAMILIA

RESPUESTA	CANTIDAD	% TOTAL
SI	20	86.957
NO	3	13.043
TOTAL	23	

34. PRODUCEN PARA AUTOCONSUMO

RESPUESTA	CANTIDAD	% TOTAL
SI	19	95.000
NO	1	5.000
TOTAL	20	

37. OBTIENE EXCEDENTES PARA LA VENTA

RESPUESTA	CANTIDAD	% TOTAL
SI	12	60.000
NO	8	40.000
TOTAL	20	

35. QUE SE SEMBRO Y CUANTO SE PRODUJO DURANTE EL AñO PASADO.

	MAIZ	FRIJOL	MAICILLO	CAFé	CAñA	OTRO
QUINTALES	418	157	6	341	0	0
TAREAS	189	149	0	245	0	0

36. ÁREA EN TAREAS CON SISTEMA DE RIEGO.

	GOTEO	ASPERSIóN	NINGUNO	OTRO
TAREAS	0	0	0	0

38. HUERTOS FAMILIARES

RESPUESTA	CANTIDAD
SI	5
NO	18
TOTAL	23

39. TIENEN ANIMALES DOMESTICOS

RESPUESTA	CANTIDAD
SI	19
NO	4
TOTAL	23

CANTIDAD DE ANIMALES DOMESTICOS

TIPO	CANTIDAD
AVES	229
BOVINO	0
CAPRINO	0
EQUINO	3
PORCINO	15
PISCICULTURA	0
APICULTURA	0
DOMéSTICOS	60

=== G. DATOS DE EDUCACIóN ===

NIVEL DE EDUCACIóN POR SEXO Y SI ESTUDIA

NIVEL E.	CANTIDAD	% TOTAL	CANT. HOMBRES	(%)	CANT. MUJERES	(%)	ESTUDIA	(%)	ESTUDIAN H	ESTUDIAN M	NO ESTUDIA	(%)	NO ESTUDIAN H	NO ESTUDIAN M
PE	1	1.587	0	0	1	4.55	1	5.263	0	1	0	0	0	0
1	13	20.635	10	24	3	13.64	9	47.368	7	2	4	9.091	3	1
2	4	6.349	3	7	1	4.55	2	10.526	2	0	2	4.545	1	1
3	6	9.524	1	2	5	22.73	2	10.526	0	2	4	9.091	1	3
4	5	7.937	5	12	0	0	2	10.526	2	0	3	6.818	3	0
5	5	7.937	4	9	1	4.55	1	5.263	1	0	4	9.091	3	1
6	22	34.921	14	34	8	36.36	2	10.526	2	0	20	45.455	12	8
B	3	4.762	0	0	3	13.64	0	0	0	0	3	6.818	0	3
D	4	6.349	4	9	0	0	0	0	0	0	4	9.091	4	0
TOTAL	63		41		22		19		14	5	44		27	17

EDUCACIóN POR RANGO DE EDAD Y SEXO

RANGO	CANTIDAD	% TOTAL	CANT. HOMBRES	PORCENTAJE	CANT. MUJERES	PORCENTAJE
2. DE 5 A 6 AñOS	2	3.175	1	2.44	1	4.55
3. DE 7 A 12 AñOS	12	19.048	8	19.51	4	18.18
4. DE 13 A 15 AñOS	4	6.349	4	9.76	0	0
5. DE 16 A 18 AñOS	1	1.587	1	2.44	0	0
TOTAL	19		14		5	

ESTUDIANTES FUERA DE EDAD PARA ESTUDIAR SEGÚN EL GRADO

GRADO	CANTIDAD
2	3
3	2
4	1
5	2
6	1
7	1
TOTAL	10

=== H. DATOS FUERZA DE TRABAJO E INGRESOS ===

FUEZA DE INGRESOS POR RANGO DE EDAD

RANGO EDAD	CANTIDAD	% TOTAL	CANT. HOMBRES	%	CANT. MUJERES	%
C. DE 7 A 12 AñOS	7	7.955	4	7.41	3	8.82
D. DE 13 A 15 AñOS	9	10.227	8	14.81	1	2.94
E. DE 16 A 18 AñOS	13	14.773	8	14.81	5	14.71
F. DE 19 A 23 AñOS	18	20.455	11	20.37	7	20.59
G. DE 24 A 30 AñOS	15	17.045	7	12.96	8	23.53
H. DE 31 A 40 AñOS	5	5.682	4	7.41	1	2.94
I. DE 41 A 50 AñOS	10	11.364	3	5.56	7	20.59
J. DE 51 A 64 AñOS	10	11.364	8	14.81	2	5.88
K. DE 65 AñOS Y MAS	1	1.136	1	1.85	0	0
TOTAL	88		54		34	

RANGO DE INGRESOS (SIN REMESAS)

RANGO INGRESOS	CANTIDAD TOTAL	% DEL TOTAL	CANTIDAD HOMBRES	% HOMBRES	CANTIDAD MUJERES	% MUJERES
B. 1001 - 2000	23	62.162	23	63.89	0	0
C. 2001 - 4000	13	35.135	12	33.33	1	100
D. 4001 - 8000	1	2.703	1	2.78	0	0
TOTAL	37		36		1	

P.42 OCUPACIONES

RESPUESTA	CANTIDAD
EMPLEADOS	21
CUENTA PROPIA	2
NC	0
TOTAL	23

P.43 SECTORES DE EMPLEO

RESPUESTA	CANTIDAD
COMERCIAL	0
INDUSTRIAL	0
SERVICIOS	21
NC	2
TOTAL	23

P.44 SECTORES DE CUENTA PROPIA

RESPUESTA	CANTIDAD
PRIMARIO	2
SECUNDARIO	0
TERCIARIO	0
NC	21
TOTAL	23

P.45 GENERA EMPLEO EN EL SECTOR

RESPUESTA	CANTIDAD
SI	0
NO	2
NC	21
TOTAL	23

P.46 CUANTO EMPLEO GENERA EL SECTOR

RANGO	CANTIDAD
1 A 5	0
6 A 10	0
11 A 15	0
16 A 20	0
TOTAL	0

P.47 MIEMBROS DE ORGANIZACIONES

RANGO	CANTIDAD
RESPUESTA	CANTIDAD
SI	0
NO	2
NC	21
TOTAL	23

49. PRESTAMOS EN LA FAMILIA

RESPUESTA	CANTIDAD	PORCENTAJE
NO	23	100
TOTAL	23	

PRESTAMO POR SEXO

SEXO	CANTIDAD	PORCENTAJE
TOTAL	0	

50. RECIBEN REMESAS

RESPUESTA	CANTIDAD	PORCENTAJE
NO	23	100
TOTAL	23	

RANGO DE INGRESO POR REMESAS

RANGO DE INGRESO	CANTIDAD	PORCENTAJE
TOTAL	0	

51. RANGO INGRESO FAMILIAR

RANGO DE INGRESO	CANTIDAD	PORCENTAJE
B. 1001 - 2000	15	65.217
C. 2001 - 4000	2	8.696
D. 4001 - 8000	3	13.043
E. 8001 - 12000	3	13.043
TOTAL	23	

52. INGRESO AJUSTA PARA...

TIEMPOS	CANTIDAD	PORCENTAJE
UN TIEMPO	23	100
TOTAL	23	

FUERZA DE TRABAJO POR SEXO

SEXO	CANTIDAD	PORCENTAJE
MASCULINO	54	61.364
FEMENINO	34	38.636
TOTAL	88	

FUERZA DE TRABAJO QUE TRABAJAN

RESPUESTA	CANTIDAD	PORCENTAJE
NO	51	57.955
SI	37	42.045
TOTAL	88	

FUERZA DE TRABAJO ESTADO CIVIL

ESTADO CIVIL	CANTIDAD	PORCENTAJE
SOLTERO	50	56.818
CASADO	10	11.364
UNION LIBRE	28	31.818
TOTAL	88	

PERSONAS CON INGRESO POR GENERO

GENERO	CANTIDAD	PROMEDIO INGRESO	PORCENTAJE
HOMBRES	36	2269.44	97.297
MUJERES	1	2400.00	2.703
TOTAL	37		

FUERZA DE TRABAJO EMERGENTE

HOMBRES	MUJERES	TOTAL
1	0	1

LISTADO DE PROFESIONES

PROFESION	CANTIDAD	PORCENTAJE
AGRICULTOR	33	37.5
AMA DE CASA	30	34.091
JORNALERO	10	11.364

ESTUDIANTE	9	10.227
NO DEFINIDO	3	3.409
NO TRABAJA	2	2.273
MAESTRO PRIMARIA	1	1.136
TOTAL	88	

LISTADO DE OCUPACIONES

OCUPACION	CANTIDAD	PORCENTAJE
AMA DE CASA	30	34.091
AGRICULTOR	28	31.818
JORNALERO	10	11.364
ESTUDIANTE	9	10.227
AGRICULTOR	5	5.682
NO DEFINIDO	3	3.409
NO TRABAJA	2	2.273
MAESTRO PRIMARIA	1	1.136
TOTAL	88	

=== DATOS DE VIVIENDA ===

53. TIPO DE VIVIENDA

TIPO	CANTIDAD	PORCENTAJE
CASA	23	100
APARTAMENTO IDEPENDIENTE	0	0
LOCAL NO HABITACIONAL	0	0
CUARTO MESóN (CUARTERIA)	0	0
CASA IMPROVISADA	0	0
TOTAL	23	

54. TIPO DE TENENCIA

TIPO	CANTIDAD	PORCENTAJE
PROPIA PAGADA	16	69.565
PROPIA PAGANDO	0	0
ALQUILADA	1	4.348
PRESTADA	6	26.087
TOTAL	23	

DOMINIO

TIPO	CANTIDAD	PORCENTAJE
PLENO	16	69.565
ÚTIL	0	0
OCUPACIóN	0	0
POSESIóN	0	0
TOTAL	23	

SEXO PROPIETARIO

SEXO	CANTIDAD	PORCENTAJE
HOMBRE	13	56.522
MUJER	2	8.696
AMBOS	1	4.348
TOTAL	23	

55. PROBLEMAS DE LA VIVIENDA

PROBLEMA	CANTIDAD	PORCENTAJE
NO TIENE REPELLO	8	34.783
PISO DE TIERRA	14	60.87
FALTA DE CIELA FALSO	8	34.783
PROBLEMAS ESTRUCTURALES	5	21.739
TECHO EN MAL ESTADO	14	60.87
NINGUNO	1	4.348
TOTAL	23	

PROBLEMA DE REPELLO

LUGAR	CANTIDAD	PORCENTAJE
INTERNO	0	0
EXTERNO	0	0
AMBOS	8	34.783
TOTAL	23	

REPORTE - FRECUENCIA SIMPLE

Fecha Inicio: 1969-12-31 Fecha Final: 1969-12-31 Departamento: 16 - SANTA BARBARA Municipio: 1620 - SAN LUIS Comunidad: 001 - Caserio Lagunitas El Jardin /

56. MATERIAL DE CONSTRUCCIóN

TIPO MATERIAL	CANTIDAD	PORCENTAJE
ADOBE	3	13.043
BLOQUE	7	30.435
BAHAREQUE	0	0
MADERA	13	56.522
DESPERDICIOS	0	0
LADRILLO	0	0
YUGUA	0	0
TOTAL	23	

57. MATERIAL TECHO

TIPO	CANTIDAD	PORCENTAJE
DESECHOS	0	0
PAJA O SIMILAR	0	0
TEJA DE BARRO	0	0
LáMINA METáLICA	21	91.304
LáMINA DE ASBESTO	2	8.696
CONCRETO (LOSA O TERRAZA)	0	0
TEJA AMERICANA (SHINGLE)	0	0
TOTAL	23	

58. MATERIAL DEL PISO

TIPO	CANTIDAD	PORCENTAJE
TIERRA	15	65.217
PLANCHA DE CEMENTO	6	26.087
MADERA RúSTICA	2	8.696
LADRILLO DE BARRO	0	0
GRANITO	0	0
CERáMICA	0	0
MOSAICO	0	0
TOTAL	23	

59. CONDICIóN DE LA VIVIENDA

CONDICIóN	CANTIDAD	PORCENTAJE
BUENA	2	8.696
REGULAR	19	82.609
MALA	2	8.696
TOTAL	23	

60. TIENE COCINA

RESPUESTA	CANTIDAD	PORCENTAJE
SI	23	100
NO	0	0
TOTAL	23	

61. UBICACIóN COCINA

LUGAR	CANTIDAD	PORCENTAJE
DENTRO DE LA VIVIENDA	18	78.261
FUERA DE LA VIVIENDA	4	17.391
EN EL CORREDOR	1	4.348
TOTAL	23	

62. QUE UTILIZA PARA COCINAR

TIPO	CANTIDAD	PORCENTAJE
ELECTRICIDAD		0
GAS VOLATIL (CHIMBO)		0
GAS KEROSEN		0
LEñA	23	100
ECO FOGON		0
TOTAL	23	

63. COMO CONSUME EL AGUA

TIPO	CANTIDAD	PORCENTAJE
NO TRATADA	21	87.5
BOTELLóN	2	8.333
FILTRADA		0
HERVIDA	1	4.167
CLORADA		0
TOTAL	24	

P.64 PIEZAS POR VIVIENDA

RANGO	CANTIDAD
C. DOS PIEZAS	6
D. TRES PIEZAS	4
E. CUATRO O MAS	13
TOTAL	23

P.65 BAñOS POR VIVIENDA

RANGO	CANTIDAD
A. SIN BAñO	8
B. UN BAñO	14
C. DOS BAñOS	1
TOTAL	23

P.66 DORMITORIOS POR VIVIENDA

RANGO	CANTIDAD
B. UN DORMINTORIO	7
C. DOS DORMITORIOS	11
D. TRES O MAS DORMITORIOS	5
TOTAL	23

P.67 PERSONAS POR DORMITORIO

RANGO	CANTIDAD
B. UNA PERSONA	2
C. DOS PERSONAS	6
D. TRES O MAS PERSONAS	15
TOTAL	23

REPORTE - FRECUENCIA SIMPLE

Fecha Inicio: 1969-12-31 Fecha Final: 1969-12-31 Departamento: 16 - SANTA BARBARA Municipio: 1620 - SAN LUIS Comunidad: 001 - Caserio Lagunitas El Jardin /

P.68 FAMILIAS POR VIVIENDA

RANGO	CANTIDAD
B. UNA FAMILIA	15
C. DOS FAMILIAS	6
D. TRES O MAS FAMILIAS	2
TOTAL	23

69. EMIGRACIóN

RESPUESTA	CANTIDAD	PORCENTAJE
SI	3	13.043
NO	20	86.957
TOTAL	23	

RAZóN POR LA QUE EMIGRARóN

RAZONES	CANTIDAD	PORCENTAJE
ECONOMICAS	3	13.043
VIOLENCIA GENERALIZADA	0	0
REUNIFICACIóN FAMILIAR	0	0
TOTAL	23	

REPORTE - FRECUENCIA SIMPLE

Fecha Inicio: 1969-12-31 Fecha Final: 1969-12-31 Departamento: 16 - SANTA BARBARA Municipio: 1620 - SAN LUIS Comunidad: 001 - Palmira /

=== A. DATOS DEMOGRÁFICOS ===

12. DATOS DE LA FAMILIA

ORDEN	DESCRIPCIóN	CANTIDAD	%	HOMBRES	%	MUJERES	%	HOMBRES LEEN	%	MUJERES LEEN	%
1	MENORES DE 1 AñO	3	1.685	2	2.198	1	1.149	0	0.000	0	0.000
2	DE 1 A 4 AñOS	12	6.742	8	8.791	4	4.598	0	0.000	0	0.000
3	DE 5 A 6 AñOS	6	3.371	3	3.297	3	3.448	2	2.941	2	3.125
4	DE 7 A 12 AñOS	27	15.169	7	7.692	20	22.989	7	10.294	17	26.563
5	DE 13 A 15 AñOS	9	5.056	2	2.198	7	8.046	3	4.412	6	9.375
6	DE 16 A 18 AñOS	14	7.865	8	8.791	6	6.897	8	11.765	5	7.813
7	DE 19 A 23 AñOS	15	8.427	7	7.692	8	9.195	7	10.294	8	12.500
8	DE 24 A 30 AñOS	14	7.865	9	9.890	5	5.747	8	11.765	4	6.250
9	DE 31 A 40 AñOS	31	17.416	17	18.681	14	16.092	14	20.588	12	18.750
10	DE 41 A 50 AñOS	17	9.551	11	12.088	6	6.897	9	13.235	4	6.250
11	DE 51 A 64 AñOS	17	9.551	7	7.692	10	11.494	4	5.882	5	7.813
12	DE 65 AñOS Y MAS	13	7.303	10	10.989	3	3.448	6	8.824	1	1.563
TOTAL		178		91		87		68		64	

CANTIDAD DE PERSONAS POR EDAD Y SEXO

EDAD	CANTIDAD HOMBRES	CANTIDAD MUJERES
0	1	0
0	0	1
1	1	0
1	2	1
2	2	1
3	2	2
4	2	0
5	0	2
6	4	1
7	2	3
8	1	3
9	0	4
10	2	6
11	2	0
12	0	4
14	1	1
15	1	6
16	3	2
18	5	4

CANTIDAD DE PERSONAS POR EDAD Y SEXO

EDAD	CANTIDAD HOMBRES	CANTIDAD MUJERES
19	3	2
20	0	3
21	3	1
22	0	1
23	1	1
24	2	0
25	1	1
26	2	0
27	1	1
28	1	0
29	1	0
30	2	3
31	1	0
32	1	0
33	1	2
34	2	0
35	4	1
36	2	1
37	0	4
38	2	2
39	2	2
40	2	2
41	1	1
42	1	0
43	2	0
44	1	1
45	3	0
46	1	1
48	1	2
49	0	1
50	1	0
51	0	1
52	0	1
53	0	1
54	1	0

CANTIDAD DE PERSONAS POR EDAD Y SEXO

EDAD	CANTIDAD HOMBRES	CANTIDAD MUJERES
55	1	0
56	0	1
57	1	1
58	0	2
61	1	1
62	1	0
63	2	1
64	0	2
65	1	0
66	1	0
67	1	0
69	1	0
70	1	0
74	1	0
75	2	0
78	1	0
80	0	2
81	0	1
82	1	0
91	1	0
TOTAL	94	88
TOTAL PERSONAS	182	

CANTIDAD DE PERSONAS POR EDAD RANGOS DE 5 AñOS

RANGO	CANTIDAD HOMBRES	CANTIDAD MUJERES	TOTAL
DE 0 A 4 AñOS	10	5	15
DE 5 A 9 AñOS	7	13	20
DE 10 A 14 AñOS	5	11	16
DE 15 A 19 AñOS	12	14	26
DE 20 A 24 AñOS	6	6	12
DE 25 A 29 AñOS	6	2	8
DE 30 A 34 AñOS	7	5	12
DE 35 A 39 AñOS	10	10	20
DE 40 A 44 AñOS	7	4	11
DE 45 A 49 AñOS	5	4	9
DE 50 A 54 AñOS	2	3	5

CANTIDAD DE PERSONAS POR EDAD RANGOS DE 5 AñOS

RANGO	CANTIDAD HOMBRES	CANTIDAD MUJERES	TOTAL
DE 50 A 54 AñOS	2	3	5
DE 55 A 59 AñOS	2	4	6
DE 60 A 64 AñOS	4	4	8
DE 65 A 69 AñOS	4	0	4
DE 70 A 74 AñOS	2	0	2
DE 75 A 79 AñOS	3	0	3
DE 80 A 84 AñOS	1	3	4
DE 85 A 89 AñOS	0	0	0
DE 90 A 94 AñOS	1	0	1
DE 95 A 99 AñOS	0	0	0
DE 100 A 104 AñOS	0	0	0
DE 105 A 109 AñOS	0	0	0
DE 110 A 114 AñOS	0	0	0
TOTAL	94	88	182

P.14 TOTAL MADRES SOLTERAS 6

P.15 TOTAL PADRES SOLTEROS 3

P.16 CANTIDAD DE NACIMIENTOS DURANTE EL AñO PASADO

TOTAL NIñOS	TOTAL NIñAS	TOTAL NACIMIENTOS	EDAD PROMEDIO MADRE
			0

=== B. DATOS DE SALUD ===

17. RANGO EDAD EMBARAZOS

RANGO	CANTIDAD
F DE 20 A 24	1
I DE 35 A 39	1
TOTAL	2

17. CANTIDAD DE MUJERES EMBARAZADAS

CANTIDAD
2

18. DONDE NACIO EL úLTIMO NIñO(A)

LUGAR	CANTIDAD
TOTAL	0

19. HUBO ALGUNA MUERTE MATERNA?

CUANDO	CANTIDAD
DURANTE EMBARAZO	1
TOTAL	1

19. MUERTES DURANTE EL PARTO

RESPUESTA	CANTIDAD	%
SI	1	2
NO	49	98

20. PLANIFICA CON SU PAREJA

RESPUESTA	CANTIDAD	PORCENTAJE
SI	16	32
NO	34	68

21. QUE TIPO DE METODO UTILIZA

ORDEN	DESCRIPCIóN	CANTIDAD	PORCENTAJE
1	RITMO	2	12.500
2	DIU	0	0.000
3	PASTILLA	3	18.750
4	PRESERVATIVO	0	0.000
5	INYECCIóN	7	43.750
6	OPERACIóN	4	25.000
7	IMPLANTE	0	0.000
TOTAL		16	

QUIEN SE OPERO

RESPUESTA	CANTIDAD	%
HOMBRE	0	0
MUJER	4	100

23. SE MANIFESTARóN ENFERMEDADES

ORDEN	DESCRIPCIóN	T. MANIF	%	HOMBRES	%	MUJERES	%	PUBLICA	%	PRIVADA	%
1	INFECCIONES RESPIRATORIAS AGUDAS	61	83.562	24	77.419	37	88.095	42	85.714	11	84.615
2	DENGUE CLáSICO	2	2.740	1	3.226	1	2.381	0	0.000	1	7.692
3	PALUDISMO	0	0	0	0	0	0	0	0	0	0
4	DENGUE HEMORRáGICO	0	0	0	0	0	0	0	0	0	0
5	CHAGAS	0	0	0	0	0	0	0	0	0	0
6	ZIKA	0	0	0	0	0	0	0	0	0	0
7	CHICUNGUYA	0	0	0	0	0	0	0	0	0	0
8	HIPERTENSION ARTERIAL	2	2.740	1	3.226	1	2.381	1	2.041	1	7.692
9	DIáBETES	0	0	0	0	0	0	0	0	0	0
10	ASMA BRONQUIAL	2	2.740	1	3.226	1	2.381	1	2.041	0	0.000
11	EPILEPSIA	0	0	0	0	0	0	0	0	0	0
12	NEUMONIA	1	1.370	1	3.226	0	0.000	1	2.041	0	0.000
13	CONSUMO DE ALCOHOL	0	0	0	0	0	0	0	0	0	0
14	CONSUMO DE DROGAS	0	0	0	0	0	0	0	0	0	0
15	TUBERCULOSIS	0	0	0	0	0	0	0	0	0	0
16	CáNCER	0	0	0	0	0	0	0	0	0	0
17	DIARREAS	2	2.740	2	6.452	0	0.000	2	4.082	0	0.000
18	DE LA PIEL	3	4.110	1	3.226	2	4.762	2	4.082	0	0.000
19	DISCAPACIDAD	0	0	0	0	0	0	0	0	0	0
TOTAL		73		31		42		49		13	

=== C. SEGURIDAD ===

25. CASOS DE VIOLENCIA

RESPUESTA	CANTIDAD	% TOTAL	NUM. CASOS
SI	1	2.000	1
NO	49	98.000	0
TOTAL	50		

26. VICTIMA DE VIOLENCIA

RESPUESTA	CANTIDAD	% TOTAL	NUM. CASOS
SI	1	2.000	2
NO	49	98.000	0
TOTAL	50		

27. QUE TAN SEGURO ESTAN

RESPUESTA	CANTIDAD	% TOTAL
ESTAN SEGUROS	48	96.000
NO ESTAN SEGUROS	2	4.000
TOTAL	50	

28 Y 29. PARTICIPACIóN

PREGUNTA	CANTIDAD
CANTIDAD DE HOMBRES	26
CANTIDAD DE MUJERES	19

MOTIVOS DE INSEGURIDAD

ORDEN	ROBOS	MARAS	DROGRAS	CANTINAS	RIñAS	VIOLACIONES
1	1			1		
2						
3						
4						
5						
6						

PARTICIPACIONES Y EXPECTATIVAS

RANGO DE MIEMBROS	CANTIDAD
1 UNA MUJER	17
1 UN HOMBRE	22
2 DOS HOMBRES	4
2 DOS MUJERES	2
TOTAL	45

=== E. DATOS SERVICIOS PUBLICOS ===

30. SERVICIOS PúBLICOS QUE RECIBEN

NO.	SERVICIO	TOTAL	RECIBEN SI	%	RECIBEN NO	%
1	AGUA DE POZO PROPIO	50	7	14	43	86
2	AGUA DOMICILIAR DE POZO COMUNAL	50	10	20	40	80
3	ACARREA AGUA DE RIO O QUEBRADA	50	1	2	49	98
4	AGUA DOMICILIAR POR ACUEDUCTO	50	31	62	19	38
5	AGUA LLAVE PúBLICA / FUENTE	50	0	0	50	100
6	RESERVORIO DE AGUA LLUVIA	50	0	0	50	100
7	INODORO O SERVICIO SANITARIO	50	1	2	49	98
8	LETRINA DE FOSA SIMPLE	50	13	26	37	74
9	LETRINA DE FOSA SéPTICA	50	24	48	26	52
10	USA LETRINA	50	25	50	25	50
11	RECOLECCIóN DE BASURA	50	10	20	40	80
12	ASEO DE CALLES	50	1	2	49	98
13	ENERGíA ELéCTRICA DOMICILIAR	50	23	46	27	54
14	TELéFONO (HONDUTEL)	50	0	0	50	100
15	TELéFONO (CELULAR MóVIL O FIJO)	50	21	42	29	58
16	ALUMBRADO PúBLICO	50	10	20	40	80
17	MANTENIMIENTO DE CALLES	50	0	0	50	100
TOTAL		850	177		673	

DIAS DE LA SEMANA QUE RECIBEN EL SERVICIO

DIAS	POZO P.	%	POZO C.	%	AGUA RIO	%	ACUED.	%	LLAVE P.	%	RESER.	%	RECOL.	%	ASEO C.	%
0	0	0.000	0	0.000	0	0.000	6	19.355	0		0		9	90.000	1	100.000
1	0	0.000	0	0.000	0	0.000	0	0.000	0		0		1	10.000	0	0.000
2	1	0.271	0	0.000	0	0.000	0	0.000	0		0		0	0.000	0	0.000
7	6	1.626	10	100.000	1	100.000	25	80.645	0		0		0	0.000	0	0.000
TOTAL	7		10		1		31		0		0		10		1	

=== F. SEGURIDAD ALIMENTARIA ===

31. TRABAJAN LA TIERRA

RESPUESTA	CANTIDAD	% TOTAL
SI	35	100.000
TOTAL	35	

TRABAJAN LA TIERRA SEXO

SEXO	CANTIDAD	PORCENTAJE
HOMBRES	44	93.617
MUJERES	3	6.383
TOTAL	47	

PERSONAS QUE TRABAJAN LA TIERRA

NUMERO	CANTIDAD	PORCENTAJE
1	25	71.429
2	8	22.857
3	2	5.714
TOTAL	47	

32. TIPO DE TENENCIA DE LA TIERRA

TIPO	CANTIDAD	PORCENTAJE
PROPIA PAGADA	17	33.333
ALQUILADA	16	31.373
PRESTADA	1	1.961
NO TIENE	17	33.333
TOTAL	51	

TIPO DOMINIO

TIPO	CANTIDAD	PORCENTAJE
PLENO	10	58.824
UTIL	7	41.176
TOTAL	17	

33. PRODUCEN ALIMENTOS EN LA FAMILIA

RESPUESTA	CANTIDAD	% TOTAL
SI	33	64.706
NO	18	35.294
TOTAL	51	

34. PRODUCEN PARA AUTOCONSUMO

RESPUESTA	CANTIDAD	% TOTAL
SI	32	96.970
NO	1	3.030
TOTAL	33	

37. OBTIENE EXCEDENTES PARA LA VENTA

RESPUESTA	CANTIDAD	% TOTAL
SI	26	78.788
NO	7	21.212
TOTAL	33	

35. QUE SE SEMBRO Y CUANTO SE PRODUJO DURANTE EL AñO PASADO.

	MAIZ	FRIJOL	MAICILLO	CAFé	CAñA	OTRO
QUINTALES	287	62	0	197	0	0
TAREAS	342	110	0	530	0	0

36. ÁREA EN TAREAS CON SISTEMA DE RIEGO.

	GOTEO	ASPERSIóN	NINGUNO	OTRO
TAREAS	0	0	1	0

38. HUERTOS FAMILIARES

RESPUESTA	CANTIDAD
SI	3
NO	48
TOTAL	51

39. TIENEN ANIMALES DOMESTICOS

RESPUESTA	CANTIDAD
SI	42
NO	9
TOTAL	51

CANTIDAD DE ANIMALES DOMESTICOS

TIPO	CANTIDAD
AVES	425
BOVINO	4
CAPRINO	1
EQUINO	1
PORCINO	10
PISCICULTURA	0
APICULTURA	0
DOMéSTICOS	63

=== G. DATOS DE EDUCACIóN ===

NIVEL DE EDUCACIóN POR SEXO Y SI ESTUDIA

NIVEL E.	CANTIDAD	% TOTAL	CANT. HOMBRES	(%)	CANT. MUJERES	(%)	ESTUDIA	(%)	ESTUDIAN H	ESTUDIAN M	NO ESTUDIA	(%)	NO ESTUDIAN H	NO ESTUDIAN M
PE	5	6.944	0	0	5	11.36	2	5.128	0	2	3	9.091	0	3
1	8	11.111	5	17	3	6.82	8	20.513	5	3	0	0	0	0
2	5	6.944	3	10	2	4.55	4	10.256	2	2	1	3.03	1	0
3	6	8.333	0	0	6	13.64	4	10.256	0	4	2	6.061	0	2
4	12	16.667	3	10	9	20.45	9	23.077	2	7	3	9.091	1	2
5	5	6.944	4	14	1	2.27	2	5.128	2	0	3	9.091	2	1
6	15	20.833	8	28	7	15.91	3	7.692	1	2	12	36.364	7	5
B	14	19.444	4	14	10	22.73	6	15.385	1	5	8	24.242	3	5
D	1	1.389	1	3	0	0	0	0	0	0	1	3.03	1	0
U	1	1.389	0	0	1	2.27	1	2.564	0	1	0	0	0	0
TOTAL	72		28		44		39		13	26	33		15	18

EDUCACIóN POR RANGO DE EDAD Y SEXO

RANGO	CANTIDAD	% TOTAL	CANT. HOMBRES	PORCENTAJE	CANT. MUJERES	PORCENTAJE
2. DE 5 A 6 AñOS	6	8.333	4	14.29	2	4.55
3. DE 7 A 12 AñOS	25	34.722	6	21.43	19	43.18
4. DE 13 A 15 AñOS	5	6.944	1	3.57	4	9.09
5. DE 16 A 18 AñOS	1	1.389	1	3.57	0	0
6. DE 19 A 23 AñOS	2	2.778	1	3.57	1	2.27
TOTAL	39		13		26	

ESTUDIANTES FUERA DE EDAD PARA ESTUDIAR SEGUN EL GRADO

GRADO	CANTIDAD
1	1
3	1
5	2
7	3
8	3
10	1
TOTAL	11

=== H. DATOS FUERZA DE TRABAJO E INGRESOS ===

FUEZA DE INGRESOS POR RANGO DE EDAD

RANGO EDAD	CANTIDAD	% TOTAL	CANT. HOMBRES	%	CANT. MUJERES	%
C. DE 7 A 12 AñOS	14	9.524	4	5.19	10	14.29
D. DE 13 A 15 AñOS	9	6.122	2	2.6	7	10
E. DE 16 A 18 AñOS	14	9.524	8	10.39	6	8.57
F. DE 19 A 23 AñOS	15	10.204	7	9.09	8	11.43
G. DE 24 A 30 AñOS	15	10.204	10	12.99	5	7.14
H. DE 31 A 40 AñOS	31	21.088	17	22.08	14	20
I. DE 41 A 50 AñOS	17	11.565	11	14.29	6	8.57
J. DE 51 A 64 AñOS	18	12.245	7	9.09	11	15.71
K. DE 65 AñOS Y MAS	14	9.524	11	14.29	3	4.29
TOTAL	147		77		70	

RANGO DE INGRESOS (SIN REMESAS)

RANGO INGRESOS	CANTIDAD TOTAL	% DEL TOTAL	CANTIDAD HOMBRES	% HOMBRES	CANTIDAD MUJERES	% MUJERES
A. < 1000	19	29.688	18	29.51	1	33.33
B. 1001 - 2000	30	46.875	28	45.9	2	66.67
C. 2001 - 4000	13	20.313	13	21.31	0	0
D. 4001 - 8000	2	3.125	2	3.28	0	0
TOTAL	64		61		3	

P.42 OCUPACIONES

RESPUESTA	CANTIDAD
EMPLEADOS	31
CUENTA PROPIA	19
NC	0
TOTAL	50

P.43 SECTORES DE EMPLEO

RESPUESTA	CANTIDAD
COMERCIAL	0
INDUSTRIAL	0
SERVICIOS	31
NC	19
TOTAL	50

P.44 SECTORES DE CUENTA PROPIA

RESPUESTA	CANTIDAD
PRIMARIO	19
SECUNDARIO	0
TERCIARIO	0
NC	31
TOTAL	50

P.45 GENERA EMPLEO EN EL SECTOR

RESPUESTA	CANTIDAD
SI	0
NO	19
NC	31
TOTAL	50

P.46 CUANTO EMPLEO GENERA EL SECTOR

RANGO	CANTIDAD
1 A 5	0
6 A 10	0
11 A 15	0
16 A 20	0
TOTAL	0

P.47 MIEMBROS DE ORGANIZACIONES

RANGO	CANTIDAD
RESPUESTA	CANTIDAD
SI	0
NO	19
NC	31
TOTAL	50

49. PRESTAMOS EN LA FAMILIA

RESPUESTA	CANTIDAD	PORCENTAJE
SI	5	10
NO	45	90
TOTAL	50	

PRESTAMO POR SEXO

SEXO	CANTIDAD	PORCENTAJE
H	3	60
M	2	40
TOTAL	5	

50. RECIBEN REMESAS

RESPUESTA	CANTIDAD	PORCENTAJE
NO	47	94
SI	3	6
TOTAL	50	

RANGO DE INGRESO POR REMESAS

RANGO DE INGRESO	CANTIDAD	PORCENTAJE
A. 0.01 - 1000.00	3	100
TOTAL	3	

51. RANGO INGRESO FAMILIAR

RANGO DE INGRESO	CANTIDAD	PORCENTAJE
A. < 1000	11	22
B. 1001 - 2000	18	36
C. 2001 - 4000	15	30
D. 4001 - 8000	6	12
TOTAL	50	

52. INGRESO AJUSTA PARA...

TIEMPOS	CANTIDAD	PORCENTAJE
UN TIEMPO	41	82
DOS TIEMPOS	9	18
TOTAL	50	

FUERZA DE TRABAJO POR SEXO

SEXO	CANTIDAD	PORCENTAJE
MASCULINO	77	52.381
FEMENINO	70	47.619
TOTAL	147	

FUERZA DE TRABAJO QUE TRABAJAN

RESPUESTA	CANTIDAD	PORCENTAJE
NO	83	56.463
SI	64	43.537
TOTAL	147	

FUERZA DE TRABAJO ESTADO CIVIL

ESTADO CIVIL	CANTIDAD	PORCENTAJE
SOLTERO	64	43.537
CASADO	51	34.694
DIVORSIADO	4	2.721
UNION LIBRE	28	19.048
TOTAL	147	

PERSONAS CON INGRESO POR GENERO

GENERO	CANTIDAD	PROMEDIO INGRESO	PORCENTAJE
HOMBRES	61	1873.77	95.313
MUJERES	3	1666.67	4.688
TOTAL	64		

FUERZA DE TRABAJO EMERGENTE

HOMBRES	MUJERES	TOTAL
		0

LISTADO DE PROFESIONES

PROFESION	CANTIDAD	PORCENTAJE
AMA DE CASA	51	34.694
AGRICULTOR	40	27.211
JORNALERO	19	12.925
ESTUDIANTE	18	12.245
NO TRABAJA	8	5.442
EMPLEADA DOMéSTICA	2	1.361
LABRADOR-AGRICULTOR	2	1.361
NO DEFINIDO	2	1.361
BACHILLER CIENCIAS	1	0.68

MILITAR DE RANGO	1	0.68
MOTORISTA	1	0.68
ALBAñIL	1	0.68
AGRóNOMO	1	0.68
TOTAL	147	

LISTADO DE OCUPACIONES

OCUPACION	CANTIDAD	PORCENTAJE
AMA DE CASA	50	34.014
AGRICULTOR	35	23.81
JORNALERO	20	13.605
ESTUDIANTE	17	11.565
NO TRABAJA	9	6.122
AGRICULTOR	4	2.721
LABRADOR	2	1.361
NO DEFINIDO	2	1.361
EMPLEADA DOMéSTICA	2	1.361
MECáNICO	1	0.68
MILITAR DE RANGO	1	0.68
COMERCIANTE MENOR	1	0.68
AGRóNOMO	1	0.68
BACHILLER CIENCIAS	1	0.68
ALBAñIL	1	0.68
TOTAL	147	

=== DATOS DE VIVIENDA ===

53. TIPO DE VIVIENDA

TIPO	CANTIDAD	PORCENTAJE
CASA	49	98
APARTAMENTO IDEPENDIENTE	0	0
LOCAL NO HABITACIONAL	0	0
CUARTO MESóN (CUARTERIA)	0	0
CASA IMPROVISADA	1	2
TOTAL	50	

54. TIPO DE TENENCIA

TIPO	CANTIDAD	PORCENTAJE
PROPIA PAGADA	43	86
PROPIA PAGANDO	1	2
ALQUILADA	3	6
PRESTADA	3	6
TOTAL	50	

DOMINIO

TIPO	CANTIDAD	PORCENTAJE
PLENO	26	52
ÚTIL	15	30
OCUPACIóN	2	4
POSESIóN	0	0
TOTAL	50	

SEXO PROPIETARIO

SEXO	CANTIDAD	PORCENTAJE
HOMBRE	30	60
MUJER	11	22
AMBOS	2	4
TOTAL	50	

55. PROBLEMAS DE LA VIVIENDA

PROBLEMA	CANTIDAD	PORCENTAJE
NO TIENE REPELLO	20	40
PISO DE TIERRA	16	32
FALTA DE CIELA FALSO	21	42
PROBLEMAS ESTRUCTURALES	11	22
TECHO EN MAL ESTADO	19	38
NINGUNO		0
TOTAL	50	

PROBLEMA DE REPELLO

LUGAR	CANTIDAD	PORCENTAJE
INTERNO	0	0
EXTERNO	1	2
AMBOS	19	38
TOTAL	50	

56. MATERIAL DE CONSTRUCCIóN

TIPO MATERIAL	CANTIDAD	PORCENTAJE
ADOBE	22	44
BLOQUE	5	10
BAHAREQUE	3	6
MADERA	20	40
DESPERDICIOS	0	0
LADRILLO	0	0
YUGUA	0	0
TOTAL	50	

57. MATERIAL TECHO

TIPO	CANTIDAD	PORCENTAJE
DESECHOS	0	0
PAJA O SIMILAR	0	0
TEJA DE BARRO	2	4
LáMINA METáLICA	48	96
LáMINA DE ASBESTO	0	0
CONCRETO (LOSA O TERRAZA)	0	0
TEJA AMERICANA (SHINGLE)	0	0
TOTAL	50	

58. MATERIAL DEL PISO

TIPO	CANTIDAD	PORCENTAJE
TIERRA	30	60
PLANCHA DE CEMENTO	19	38
MADERA RúSTICA	0	0
LADRILLO DE BARRO	0	0
GRANITO	1	2
CERáMICA	0	0
MOSAICO	0	0
TOTAL	50	

59. CONDICIóN DE LA VIVIENDA

CONDICIóN	CANTIDAD	PORCENTAJE
BUENA	1	2
REGULAR	35	70
MALA	14	28
TOTAL	50	

60. TIENE COCINA

RESPUESTA	CANTIDAD	PORCENTAJE
SI	46	92
NO	4	8
TOTAL	50	

61. UBICACIóN COCINA

LUGAR	CANTIDAD	PORCENTAJE
DENTRO DE LA VIVIENDA	46	92
FUERA DE LA VIVIENDA	0	0
EN EL CORREDOR	0	0
TOTAL	50	

62. QUE UTILIZA PARA COCINAR

TIPO	CANTIDAD	PORCENTAJE
ELECTRICIDAD		0
GAS VOLATIL (CHIMBO)		0
GAS KEROSEN		0
LEñA	50	100
ECO FOGON		0
TOTAL	50	

63. COMO CONSUME EL AGUA

TIPO	CANTIDAD	PORCENTAJE
NO TRATADA	44	88
BOTELLóN	1	2
FILTRADA	1	2
HERVIDA	4	8
CLORADA		0
TOTAL	50	

P.64 PIEZAS POR VIVIENDA

RANGO	CANTIDAD
B. UNA PIEZA	2
C. DOS PIEZAS	20
D. TRES PIEZAS	13
E. CUATRO O MAS	15
TOTAL	50

REPORTE - FRECUENCIA SIMPLE

Fecha Inicio: 1969-12-31 | Fecha Final: 1969-12-31 | Departamento: 16 - SANTA BARBARA | Municipio: 1620 - SAN LUIS | Comunidad: 001 - Palmira /

P.65 BAñOS POR VIVIENDA

RANGO	CANTIDAD
A. SIN BAñO	11
B. UN BAñO	39
TOTAL	50

P.66 DORMITORIOS POR VIVIENDA

RANGO	CANTIDAD
B. UN DORMINTORIO	33
C. DOS DORMITORIOS	16
D. TRES O MAS DORMITORIOS	1
TOTAL	50

P.67 PERSONAS POR DORMITORIO

RANGO	CANTIDAD
B. UNA PERSONA	3
C. DOS PERSONAS	23
D. TRES O MAS PERSONAS	24
TOTAL	50

P.68 FAMILIAS POR VIVIENDA

RANGO	CANTIDAD
B. UNA FAMILIA	47
C. DOS FAMILIAS	2
D. TRES O MAS FAMILIAS	1
TOTAL	50

69. EMIGRACIóN

RESPUESTA	CANTIDAD	PORCENTAJE
SI	14	28
NO	36	72
TOTAL	50	

RAZóN POR LA QUE EMIGRARóN

RAZONES	CANTIDAD	PORCENTAJE
ECONOMICAS	14	28
VIOLENCIA GENERALIZADA	0	0
REUNIFICACIóN FAMILIAR	0	0
TOTAL	50	

REPORTE - FRECUENCIA SIMPLE

Fecha Inicio: 1969-12-31 | Fecha Final: 1969-12-31 | Departamento: 16 - SANTA BARBARA | Municipio: 1620 - SAN LUIS | Comunidad: 001 - Nueva Betania /

=== A. DATOS DEMOGRÁFICOS ===

12. DATOS DE LA FAMILIA

ORDEN	DESCRIPCIóN	CANTIDAD	%	HOMBRES	%	MUJERES	%	HOMBRES LEEN	%	MUJERES LEEN	%
1	MENORES DE 1 AñO	6	3.390	4	4.000	2	2.597	0	0.000	0	0.000
2	DE 1 A 4 AñOS	18	10.169	11	11.000	7	9.091	0	0.000	0	0.000
3	DE 5 A 6 AñOS	8	4.520	5	5.000	3	3.896	4	5.128	2	3.704
4	DE 7 A 12 AñOS	21	11.864	12	12.000	9	11.688	12	15.385	7	12.963
5	DE 13 A 15 AñOS	16	9.040	9	9.000	7	9.091	6	7.692	6	11.111
6	DE 16 A 18 AñOS	13	7.345	7	7.000	6	7.792	8	10.256	4	7.407
7	DE 19 A 23 AñOS	17	9.605	11	11.000	6	7.792	10	12.821	6	11.111
8	DE 24 A 30 AñOS	30	16.949	17	17.000	13	16.883	15	19.231	9	16.667
9	DE 31 A 40 AñOS	13	7.345	7	7.000	6	7.792	6	7.692	5	9.259
10	DE 41 A 50 AñOS	15	8.475	9	9.000	6	7.792	9	11.538	5	9.259
11	DE 51 A 64 AñOS	16	9.040	6	6.000	10	12.987	6	7.692	9	16.667
12	DE 65 AñOS Y MAS	4	2.260	2	2.000	2	2.597	2	2.564	1	1.852
TOTAL		177		100		77		78		54	

CANTIDAD DE PERSONAS POR EDAD Y SEXO

EDAD	CANTIDAD HOMBRES	CANTIDAD MUJERES
0	1	0
0	0	1
1	1	0
1	1	1
1	1	0
1	3	2
2	1	2
3	2	0
4	5	3
5	3	2
6	2	1
7	1	2
8	2	1
9	1	3
10	5	1
11	2	2
12	1	0
13	3	1
14	5	4

CANTIDAD DE PERSONAS POR EDAD Y SEXO

EDAD	CANTIDAD HOMBRES	CANTIDAD MUJERES
15	1	2
16	1	3
17	4	2
18	2	1
19	4	0
20	1	2
21	1	2
22	5	2
24	1	1
25	2	2
26	4	2
27	2	1
28	4	4
29	0	1
30	4	2
31	1	1
32	1	1
33	1	1
35	1	1
37	1	0
38	2	1
39	0	1
42	1	0
43	0	1
44	2	0
46	1	1
47	0	3
48	2	1
49	1	0
50	2	0
51	0	3
52	0	1
53	1	3
56	0	1
59	1	1

CANTIDAD DE PERSONAS POR EDAD Y SEXO

EDAD	CANTIDAD HOMBRES	CANTIDAD MUJERES
60	1	1
62	1	0
63	2	0
65	1	0
66	0	2
77	1	0
TOTAL	100	77
TOTAL PERSONAS	177	

CANTIDAD DE PERSONAS POR EDAD RANGOS DE 5 AñOS

RANGO	CANTIDAD HOMBRES	CANTIDAD MUJERES	TOTAL
DE 0 A 4 AñOS	15	9	24
DE 5 A 9 AñOS	9	9	18
DE 10 A 14 AñOS	16	8	24
DE 15 A 19 AñOS	12	8	20
DE 20 A 24 AñOS	8	7	15
DE 25 A 29 AñOS	12	10	22
DE 30 A 34 AñOS	7	5	12
DE 35 A 39 AñOS	4	3	7
DE 40 A 44 AñOS	3	1	4
DE 45 A 49 AñOS	4	5	9
DE 50 A 54 AñOS	3	7	10
DE 50 A 54 AñOS	3	7	10
DE 55 A 59 AñOS	1	2	3
DE 60 A 64 AñOS	4	1	5
DE 65 A 69 AñOS	1	2	3
DE 70 A 74 AñOS	0	0	0
DE 75 A 79 AñOS	1	0	1
DE 80 A 84 AñOS	0	0	0
DE 85 A 89 AñOS	0	0	0
DE 90 A 94 AñOS	0	0	0
DE 95 A 99 AñOS	0	0	0
DE 100 A 104 AñOS	0	0	0
DE 105 A 109 AñOS	0	0	0
DE 110 A 114 AñOS	0	0	0
TOTAL	100	77	177

P.14 TOTAL MADRES SOLTERAS 3

P.15 TOTAL PADRES SOLTEROS 0

P.16 CANTIDAD DE NACIMIENTOS DURANTE EL AñO PASADO

TOTAL NIñOS	TOTAL NIñAS	TOTAL NACIMIENTOS	EDAD PROMEDIO MADRE
		0	

=== B. DATOS DE SALUD ===

17. RANGO EDAD EMBARAZOS

RANGO	CANTIDAD
TOTAL	0

17. CANTIDAD DE MUJERES EMBARAZADAS

CANTIDAD
0

18. DONDE NACIO EL úLTIMO NIñO(A)

LUGAR	CANTIDAD
TOTAL	0

19. HUBO ALGUNA MUERTE MATERNA?

CUANDO	CANTIDAD
TOTAL	0

19. MUERTES DURANTE EL PARTO

RESPUESTA	CANTIDAD	%
SI	0	0
NO	48	100

20. PLANIFICA CON SU PAREJA

RESPUESTA	CANTIDAD	PORCENTAJE
SI	16	33.333
NO	32	66.667

21. QUE TIPO DE METODO UTILIZA

ORDEN	DESCRIPCIóN	CANTIDAD	PORCENTAJE
1	RITMO	2	12.500
2	DIU	1	6.250
3	PASTILLA	8	50.000
4	PRESERVATIVO	0	0.000
5	INYECCIóN	3	18.750
6	OPERACIóN	2	12.500
7	IMPLANTE	0	0.000
TOTAL		16	

QUIEN SE OPERO

RESPUESTA	CANTIDAD	%
HOMBRE	0	0
MUJER	2	100

23. SE MANIFESTARóN ENFERMEDADES

ORDEN	DESCRIPCIóN	T. MANIF	%	HOMBRES	%	MUJERES	%	PUBLICA	%	PRIVADA	%
1	INFECCIONES RESPIRATORIAS AGUDAS	37	84.091	18	94.737	19	76.000	32	84.211	0	0
2	DENGUE CLáSICO	0	0	0	0	0	0	0	0	0	0
3	PALUDISMO	0	0	0	0	0	0	0	0	0	0
4	DENGUE HEMORRáGICO	0	0	0	0	0	0	0	0	0	0
5	CHAGAS	0	0	0	0	0	0	0	0	0	0
6	ZIKA	0	0	0	0	0	0	0	0	0	0
7	CHICUNGUYA	0	0	0	0	0	0	0	0	0	0
8	HIPERTENSION ARTERIAL	0	0	0	0	0	0	0	0	0	0
9	DIáBETES	1	2.273	0	0.000	1	4.000	1	2.632	0	0
10	ASMA BRONQUIAL	3	6.818	1	5.263	2	8.000	2	5.263	0	0
11	EPILEPSIA	0	0	0	0	0	0	0	0	0	0
12	NEUMONIA	0	0	0	0	0	0	0	0	0	0
13	CONSUMO DE ALCOHOL	0	0	0	0	0	0	0	0	0	0
14	CONSUMO DE DROGAS	0	0	0	0	0	0	0	0	0	0
15	TUBERCULOSIS	0	0	0	0	0	0	0	0	0	0
16	CáNCER	0	0	0	0	0	0	0	0	0	0

REPORTE - FRECUENCIA SIMPLE

Fecha Inicio: 1969-12-31 | Fecha Final: 1969-12-31 | Departamento: 16 - SANTA BARBARA | Municipio: 1620 - SAN LUIS | Comunidad: 001 - Nueva Betania /

23. SE MANIFESTARóN ENFERMEDADES

ORDEN	DESCRIPCIóN	T. MANIF	%	HOMBRES	%	MUJERES	%	PUBLICA	%	PRIVADA	%
17	DIARREAS	0	0	0	0	0	0	0	0	0	0
18	DE LA PIEL	0	0	0	0	0	0	0	0	0	0
19	DISCAPACIDAD	3	6.818	0	0.000	3	12.000	3	7.895	0	0
TOTAL		44		19		25		38		0	

=== C. SEGURIDAD ===

25. CASOS DE VIOLENCIA

RESPUESTA	CANTIDAD	% TOTAL	NUM. CASOS
NO	48	100.000	0
TOTAL	48		

26. VICTIMA DE VIOLENCIA

RESPUESTA	CANTIDAD	% TOTAL	NUM. CASOS
NO	48	100.000	0
TOTAL	48		

27. QUE TAN SEGURO ESTAN

RESPUESTA	CANTIDAD	% TOTAL
ESTAN SEGUROS	48	100.000
TOTAL	48	

28 Y 29. PARTICIPACIóN

PREGUNTA	CANTIDAD
CANTIDAD DE HOMBRES	5
CANTIDAD DE MUJERES	3

MOTIVOS DE INSEGURIDAD

ORDEN	ROBOS	MARAS	DROGRAS	CANTINAS	RIñAS	VIOLACIONES
1						
2						
3						
4						
5						
6						

PARTICIPACIONES Y EXPECTATIVAS

RANGO DE MIEMBROS	CANTIDAD
1 UNA MUJER	3
1 UN HOMBRE	5
TOTAL	8

=== E. DATOS SERVICIOS PUBLICOS ===

30. SERVICIOS PúBLICOS QUE RECIBEN

NO.	SERVICIO	TOTAL	RECIBEN SI	%	RECIBEN NO	%
1	AGUA DE POZO PROPIO	48	17	35.417	31	64.583
2	AGUA DOMICILIAR DE POZO COMUNAL	48	22	45.833	26	54.167
3	ACARREA AGUA DE RIO O QUEBRADA	48	1	2.083	47	97.917
4	AGUA DOMICILIAR POR ACUEDUCTO	48	10	20.833	38	79.167
5	AGUA LLAVE PúBLICA / FUENTE	48	0	0	48	100
6	RESERVORIO DE AGUA LLUVIA	48	0	0	48	100
7	INODORO O SERVICIO SANITARIO	48	0	0	48	100
8	LETRINA DE FOSA SIMPLE	48	14	29.167	34	70.833
9	LETRINA DE FOSA SéPTICA	48	11	22.917	37	77.083
10	USA LETRINA	48	18	37.5	30	62.5
11	RECOLECCIóN DE BASURA	48	0	0	48	100
12	ASEO DE CALLES	48	0	0	48	100
13	ENERGÍA ELéCTRICA DOMICILIAR	48	0	0	48	100
14	TELéFONO (HONDUTEL)	48	1	2.083	47	97.917
15	TELéFONO (CELULAR MóVIL O FIJO)	48	9	18.75	39	81.25
16	ALUMBRADO PúBLICO	48	1	2.083	47	97.917
17	MANTENIMIENTO DE CALLES	48	1	2.083	47	97.917
TOTAL		816	105		711	

DIAS DE LA SEMANA QUE RECIBEN EL SERVICIO

DIAS	POZO P.	%	POZO C.	%	AGUA RIO	%	ACUED.	%	LLAVE P.	%	RESER.	%	RECOL.	%	ASEO C.	%
0	7	1.897	5	22.727	1	100.000	4	40.000	0		0		0		0	
4	0	0.000	0	0.000	0	0.000	1	10.000	0		0		0		0	
5	0	0.000	0	0.000	0	0.000	1	10.000	0		0		0		0	
7	10	2.710	17	77.273	0	0.000	4	40.000	0		0		0		0	
TOTAL	17		22		1		10		0		0		0		0	

=== F. SEGURIDAD ALIMENTARIA ===

31. TRABAJAN LA TIERRA

RESPUESTA	CANTIDAD	% TOTAL
SI	24	100.000
TOTAL	24	

TRABAJAN LA TIERRA SEXO

SEXO	CANTIDAD	PORCENTAJE
HOMBRES	36	100
MUJERES	0	0
TOTAL	36	

PERSONAS QUE TRABAJAN LA TIERRA

NUMERO	CANTIDAD	PORCENTAJE
1	16	66.667
2	5	20.833
3	2	8.333
4	1	4.167
TOTAL	36	

32. TIPO DE TENENCIA DE LA TIERRA

TIPO	CANTIDAD	PORCENTAJE
PROPIA PAGADA	10	20.833
ALQUILADA	14	29.167
PRESTADA	3	6.250
NO TIENE	21	43.750
TOTAL	48	

REPORTE - FRECUENCIA SIMPLE

Fecha Inicio: 1969-12-31 | Fecha Final: 1969-12-31 | Departamento: 16 - SANTA BARBARA | Municipio: 1620 - SAN LUIS | Comunidad: 001 - Nueva Betania /

TIPO DOMINIO

TIPO	CANTIDAD	PORCENTAJE
PLENO	10	100.000
TOTAL	10	

33. PRODUCEN ALIMENTOS EN LA FAMILIA

RESPUESTA	CANTIDAD	% TOTAL
SI	27	56.250
NO	21	43.750
TOTAL	48	

34. PRODUCEN PARA AUTOCONSUMO

RESPUESTA	CANTIDAD	% TOTAL
SI	22	81.481
NO	5	18.519
TOTAL	27	

37. OBTIENE EXCEDENTES PARA LA VENTA

RESPUESTA	CANTIDAD	% TOTAL
SI	19	70.370
NO	8	29.630
TOTAL	27	

35. QUE SE SEMBRO Y CUANTO SE PRODUJO DURANTE EL AñO PASADO.

	MAIZ	FRIJOL	MAICILLO	CAFé	CAñA	OTRO
QUINTALES	450	118	0	302	0	0
TAREAS	392	202	0	347	0	0

36. ÁREA EN TAREAS CON SISTEMA DE RIEGO.

	GOTEO	ASPERSIóN	NINGUNO	OTRO
TAREAS	0	0	0	0

38. HUERTOS FAMILIARES

RESPUESTA	CANTIDAD
SI	2
NO	46
TOTAL	48

39. TIENEN ANIMALES DOMESTICOS

RESPUESTA	CANTIDAD
SI	33
NO	15
TOTAL	48

CANTIDAD DE ANIMALES DOMESTICOS

TIPO	CANTIDAD
AVES	389
BOVINO	0
CAPRINO	7
EQUINO	4
PORCINO	23
PISCICULTURA	0
APICULTURA	0
DOMéSTICOS	61

=== G. DATOS DE EDUCACIóN ===

REPORTE - FRECUENCIA SIMPLE

Fecha Inicio: 1969-12-31 Fecha Final: 1969-12-31 Departamento: 16 - SANTA BARBARA Municipio: 1620 - SAN LUIS Comunidad: 001 - Nueva Betania /

NIVEL DE EDUCACIóN POR SEXO Y SI ESTUDIA

NIVEL E.	CANTIDAD	% TOTAL	CANT. HOMBRES	(%)	CANT. MUJERES	(%)	ESTUDIA	(%)	ESTUDIAN H	ESTUDIAN M	NO ESTUDIA	(%)	NO ESTUDIAN H	NO ESTUDIAN M
PE	9	12.000	5	11	4	12.9	6	15.385	3	3	3	8.333	2	1
1	6	8.000	4	9	2	6.45	6	15.385	4	2	0	0	0	0
2	3	4.000	2	4	1	3.23	1	2.564	0	1	2	5.556	2	0
3	6	8.000	4	9	2	6.45	4	10.256	2	2	2	5.556	2	0
4	11	14.667	7	15	4	12.9	6	15.385	4	2	5	13.889	3	2
5	10	13.333	7	15	3	9.68	3	7.692	2	1	7	19.444	5	2
6	18	24.000	8	18	10	32.26	3	7.692	1	2	15	41.667	7	8
B	10	13.333	6	13	4	12.9	8	20.513	4	4	2	5.556	2	0
D	2	2.667	1	2	1	3.23	2	5.128	1	1	0	0	0	0
TOTAL	75		44		31		39		21	18	36		23	13

EDUCACIóN POR RANGO DE EDAD Y SEXO

RANGO	CANTIDAD	% TOTAL	CANT. HOMBRES	PORCENTAJE	CANT. MUJERES	PORCENTAJE
2. DE 5 A 6 AñOS	8	10.667	5	11.36	3	9.68
3. DE 7 A 12 AñOS	19	25.333	10	22.73	9	29.03
4. DE 13 A 15 AñOS	8	10.667	4	9.09	4	12.9
5. DE 16 A 18 AñOS	4	5.333	2	4.55	2	6.45
TOTAL	39		21		18	

ESTUDIANTES FUERA DE EDAD PARA ESTUDIAR SEGUN EL GRADO

GRADO	CANTIDAD
2	1
4	1
7	2
8	2
9	1
TOTAL	7

=== H. DATOS FUERZA DE TRABAJO E INGRESOS ===

FUEZA DE INGRESOS POR RANGO DE EDAD

RANGO EDAD	CANTIDAD	% TOTAL	CANT. HOMBRES	%	CANT. MUJERES	%
C. DE 7 A 12 AñOS	11	8.148	8	10.53	3	5.08
D. DE 13 A 15 AñOS	16	11.852	9	11.84	7	11.86
E. DE 16 A 18 AñOS	13	9.630	7	9.21	6	10.17
F. DE 19 A 23 AñOS	17	12.593	11	14.47	6	10.17
G. DE 24 A 30 AñOS	30	22.222	17	22.37	13	22.03
H. DE 31 A 40 AñOS	13	9.630	7	9.21	6	10.17
I. DE 41 A 50 AñOS	15	11.111	9	11.84	6	10.17
J. DE 51 A 64 AñOS	16	11.852	6	7.89	10	16.95
K. DE 65 AñOS Y MAS	4	2.963	2	2.63	2	3.39
TOTAL	135		76		59	

RANGO DE INGRESOS (SIN REMESAS)

RANGO INGRESOS	CANTIDAD TOTAL	% DEL TOTAL	CANTIDAD HOMBRES	% HOMBRES	CANTIDAD MUJERES	% MUJERES
A. < 1000	19	31.667	18	30.51	1	100
B. 1001 - 2000	19	31.667	19	32.2	0	0
C. 2001 - 4000	21	35.000	21	35.59	0	0
E. 8001 - 12000	1	1.667	1	1.69	0	0
TOTAL	60		59		1	

P.42 OCUPACIONES

RESPUESTA	CANTIDAD
EMPLEADOS	27
CUENTA PROPIA	21
NC	0
TOTAL	48

P.43 SECTORES DE EMPLEO

RESPUESTA	CANTIDAD
COMERCIAL	0
INDUSTRIAL	0
SERVICIOS	27
NC	21
TOTAL	48

P.44 SECTORES DE CUENTA PROPIA

RESPUESTA	CANTIDAD
PRIMARIO	21
SECUNDARIO	0
TERCIARIO	0
NC	27
TOTAL	48

P.45 GENERA EMPLEO EN EL SECTOR

RESPUESTA	CANTIDAD
SI	0
NO	21
NC	27
TOTAL	48

P.46 CUANTO EMPLEO GENERA EL SECTOR

RANGO	CANTIDAD
1 A 5	0
6 A 10	0
11 A 15	0
16 A 20	0
TOTAL	0

P.47 MIEMBROS DE ORGANIZACIONES

RANGO	CANTIDAD
RESPUESTA	CANTIDAD
SI	1
NO	20
NC	27
TOTAL	48

49. PRESTAMOS EN LA FAMILIA

RESPUESTA	CANTIDAD	PORCENTAJE
SI	1	2.083
NO	47	97.917
TOTAL	48	

PRESTAMO POR SEXO

SEXO	CANTIDAD	PORCENTAJE
H	1	100
TOTAL	1	

50. RECIBEN REMESAS

RESPUESTA	CANTIDAD	PORCENTAJE
NO	46	95.833
SI	2	4.167
TOTAL	48	

RANGO DE INGRESO POR REMESAS

RANGO DE INGRESO	CANTIDAD	PORCENTAJE
A. 0.01 - 1000.00	1	50
C. 2000.01 Y MAS	1	50
TOTAL	2	

51. RANGO INGRESO FAMILIAR

RANGO DE INGRESO	CANTIDAD	PORCENTAJE
A. < 1000	9	18.75
B. 1001 - 2000	15	31.25
C. 2001 - 4000	19	39.583
D. 4001 - 8000	4	8.333
E. 8001 - 12000	1	2.083
TOTAL	48	

52. INGRESO AJUSTA PARA...

TIEMPOS	CANTIDAD	PORCENTAJE
UN TIEMPO	40	83.333
DOS TIEMPOS	6	12.5
TRES TIEMPOS	2	4.167
TOTAL	48	

FUERZA DE TRABAJO POR SEXO

SEXO	CANTIDAD	PORCENTAJE
MASCULINO	76	56.296
FEMENINO	59	43.704
TOTAL	135	

FUERZA DE TRABAJO QUE TRABAJAN

RESPUESTA	CANTIDAD	PORCENTAJE
NO	75	55.556
SI	60	44.444
TOTAL	135	

FUERZA DE TRABAJO ESTADO CIVIL

ESTADO CIVIL	CANTIDAD	PORCENTAJE
SOLTERO	57	42.222
CASADO	22	16.296
UNION LIBRE	56	41.481
TOTAL	135	

PERSONAS CON INGRESO POR GENERO

GENERO	CANTIDAD	PROMEDIO INGRESO	PORCENTAJE
HOMBRES	59	2020.34	98.333
MUJERES	1	1000.00	1.667
TOTAL	60		

FUERZA DE TRABAJO EMERGENTE

HOMBRES	MUJERES	TOTAL
		0

LISTADO DE PROFESIONES

PROFESION	CANTIDAD	PORCENTAJE
AMA DE CASA	46	34.074
AGRICULTOR	44	32.593
ESTUDIANTE	22	16.296
JORNALERO	15	11.111
NO TRABAJA	6	4.444
INCAPACITADO	1	0.741
MICROBIOLOGA	1	0.741
TOTAL	135	

REPORTE - FRECUENCIA SIMPLE

Fecha Inicio: 1969-12-31 | Fecha Final: 1969-12-31 | Departamento: 16 - SANTA BARBARA | Municipio: 1620 - SAN LUIS | Comunidad: 001 - Nueva Betania /

LISTADO DE OCUPACIONES

OCUPACION	CANTIDAD	PORCENTAJE
AMA DE CASA	46	34.074
AGRICULTOR	30	22.222
ESTUDIANTE	22	16.296
JORNALERO	18	13.333
AGRICULTOR	11	8.148
NO TRABAJA	6	4.444
MICROBIOLOGA	1	0.741
INCAPACITADO	1	0.741
TOTAL	135	

=== DATOS DE VIVIENDA ===

53. TIPO DE VIVIENDA

TIPO	CANTIDAD	PORCENTAJE
CASA	48	100
APARTAMENTO IDEPENDIENTE	0	0
LOCAL NO HABITACIONAL	0	0
CUARTO MESóN (CUARTERIA)	0	0
CASA IMPROVISADA	0	0
TOTAL	48	

54. TIPO DE TENENCIA

TIPO	CANTIDAD	PORCENTAJE
PROPIA PAGADA	36	75
PROPIA PAGANDO	2	4.167
ALQUILADA	2	4.167
PRESTADA	8	16.667
TOTAL	48	

DOMINIO

TIPO	CANTIDAD	PORCENTAJE
PLENO	31	64.583
ÚTIL	5	10.417
OCUPACIóN	0	0
POSESIóN	0	0
TOTAL	48	

SEXO PROPIETARIO

SEXO	CANTIDAD	PORCENTAJE
HOMBRE	28	58.333
MUJER	5	10.417
AMBOS	3	6.25
TOTAL	48	

55. PROBLEMAS DE LA VIVIENDA

PROBLEMA	CANTIDAD	PORCENTAJE
NO TIENE REPELLO	35	72.917
PISO DE TIERRA	31	64.583
FALTA DE CIELA FALSO	35	72.917
PROBLEMAS ESTRUCTURALES	19	39.583
TECHO EN MAL ESTADO	22	45.833
NINGUNO	2	4.167
TOTAL	48	

PROBLEMA DE REPELLO

LUGAR	CANTIDAD	PORCENTAJE
INTERNO	0	0
EXTERNO	1	2.083
AMBOS	34	70.833
TOTAL	48	

56. MATERIAL DE CONSTRUCCIóN

TIPO MATERIAL	CANTIDAD	PORCENTAJE
ADOBE	27	56.25
BLOQUE	3	6.25
BAHAREQUE	9	18.75
MADERA	9	18.75
DESPERDICIOS	0	0
LADRILLO	0	0
YUGUA	0	0
TOTAL	48	

57. MATERIAL TECHO

TIPO	CANTIDAD	PORCENTAJE
DESECHOS	0	0
PAJA O SIMILAR	0	0
TEJA DE BARRO	1	2.083
LáMINA METáLICA	46	95.833
LáMINA DE ASBESTO	0	0
CONCRETO (LOSA O TERRAZA)	0	0
TEJA AMERICANA (SHINGLE)	1	2.083
TOTAL	48	

58. MATERIAL DEL PISO

TIPO	CANTIDAD	PORCENTAJE
TIERRA	37	77.083
PLANCHA DE CEMENTO	9	18.75
MADERA RúSTICA	0	0
LADRILLO DE BARRO	1	2.083
GRANITO	1	2.083
CERáMICA	0	0
MOSAICO	0	0
TOTAL	48	

59. CONDICIóN DE LA VIVIENDA

CONDICIóN	CANTIDAD	PORCENTAJE
BUENA	6	12.5
REGULAR	28	58.333
MALA	14	29.167
TOTAL	48	

60. TIENE COCINA

RESPUESTA	CANTIDAD	PORCENTAJE
SI	48	100
NO	0	0
TOTAL	48	

61. UBICACIóN COCINA

LUGAR	CANTIDAD	PORCENTAJE
DENTRO DE LA VIVIENDA	46	95.833
FUERA DE LA VIVIENDA	2	4.167
EN EL CORREDOR	0	0
TOTAL	48	

62. QUE UTILIZA PARA COCINAR

TIPO	CANTIDAD	PORCENTAJE
ELECTRICIDAD		0
GAS VOLATIL (CHIMBO)		0
GAS KEROSEN		0
LEñA	48	100
ECO FOGON		0
TOTAL	48	

63. COMO CONSUME EL AGUA

TIPO	CANTIDAD	PORCENTAJE
NO TRATADA	43	89.583
BOTELLóN	1	2.083
FILTRADA		0
HERVIDA	4	8.333
CLORADA		0
TOTAL	48	

P.64 PIEZAS POR VIVIENDA

RANGO	CANTIDAD
B. UNA PIEZA	3
C. DOS PIEZAS	12
D. TRES PIEZAS	14
E. CUATRO O MAS	19
TOTAL	48

P.65 BAñOS POR VIVIENDA

RANGO	CANTIDAD
A. SIN BAñO	19
B. UN BAñO	29
TOTAL	48

P.66 DORMITORIOS POR VIVIENDA

RANGO	CANTIDAD
B. UN DORMINTORIO	26
C. DOS DORMITORIOS	17
D. TRES O MAS DORMITORIOS	5
TOTAL	48

P.67 PERSONAS POR DORMITORIO

RANGO	CANTIDAD
B. UNA PERSONA	6
C. DOS PERSONAS	15
D. TRES O MAS PERSONAS	27
TOTAL	48

REPORTE - FRECUENCIA SIMPLE

Fecha Inicio: 1969-12-31 | Fecha Final: 1969-12-31 | Departamento: 16 - SANTA BARBARA | Municipio: 1620 - SAN LUIS | Comunidad: 001 - Nueva Betania /

P.68 FAMILIAS POR VIVIENDA

RANGO	CANTIDAD
A. NINGUNA	1
B. UNA FAMILIA	44
C. DOS FAMILIAS	1
D. TRES O MAS FAMILIAS	2
TOTAL	48

69. EMIGRACIóN

RESPUESTA	CANTIDAD	PORCENTAJE
SI	2	4.167
NO	46	95.833
TOTAL	48	

RAZóN POR LA QUE EMIGRARóN

RAZONES	CANTIDAD	PORCENTAJE
ECONOMICAS	2	4.167
VIOLENCIA GENERALIZADA	0	0
REUNIFICACIóN FAMILIAR	0	0
TOTAL	48	

REPORTE - FRECUENCIA SIMPLE

Fecha Inicio: 1969-12-31 | Fecha Final: 1969-12-31 | Departamento: 16 - SANTA BARBARA | Municipio: 1620 - SAN LUIS | Comunidad: 047 - Manzanajes /

=== A. DATOS DEMOGRÁFICOS ===

12. DATOS DE LA FAMILIA

ORDEN	DESCRIPCIóN	CANTIDAD	%	HOMBRES	%	MUJERES	%	HOMBRES LEEN	%	MUJERES LEEN	%
1	MENORES DE 1 AñO	2	7.407	1	5.882	1	10.000	0	0.000	0	0.000
2	DE 1 A 4 AñOS	3	11.111	2	11.765	1	10.000	0	0.000	0	0.000
3	DE 5 A 6 AñOS	1	3.704	0	0.000	1	10.000	0	0.000	0	0.000
4	DE 7 A 12 AñOS	4	14.815	4	23.529	0	0.000	4	30.769	0	0.000
5	DE 13 A 15 AñOS	0	0	0	0	0	0	0	0	0	0
6	DE 16 A 18 AñOS	5	18.519	2	11.765	3	30.000	2	15.385	3	42.857
7	DE 19 A 23 AñOS	2	7.407	2	11.765	0	0.000	2	15.385	0	0.000
8	DE 24 A 30 AñOS	3	11.111	2	11.765	1	10.000	1	7.692	1	14.286
9	DE 31 A 40 AñOS	3	11.111	1	5.882	2	20.000	1	7.692	2	28.571
10	DE 41 A 50 AñOS	1	3.704	0	0.000	1	10.000	0	0.000	1	14.286
11	DE 51 A 64 AñOS	3	11.111	3	17.647	0	0.000	3	23.077	0	0.000
12	DE 65 AñOS Y MAS	0	0	0	0	0	0	0	0	0	0
TOTAL		27		17		10		13		7	

CANTIDAD DE PERSONAS POR EDAD Y SEXO

EDAD	CANTIDAD HOMBRES	CANTIDAD MUJERES
1	1	1
1	0	1
3	2	0
5	0	1
7	2	0
9	1	0
10	1	0
16	1	2
18	1	1
19	1	0
23	1	0
25	1	0
26	1	1
32	0	1
36	0	1
39	1	0
45	0	1
56	1	0
61	1	0

CANTIDAD DE PERSONAS POR EDAD Y SEXO

EDAD	CANTIDAD HOMBRES	CANTIDAD MUJERES
64	1	0
TOTAL	17	10
TOTAL PERSONAS	27	

CANTIDAD DE PERSONAS POR EDAD RANGOS DE 5 AñOS

RANGO	CANTIDAD HOMBRES	CANTIDAD MUJERES	TOTAL
DE 0 A 4 AñOS	3	2	5
DE 5 A 9 AñOS	3	1	4
DE 10 A 14 AñOS	1	0	1
DE 15 A 19 AñOS	3	3	6
DE 20 A 24 AñOS	1	0	1
DE 25 A 29 AñOS	2	1	3
DE 30 A 34 AñOS	0	1	1
DE 35 A 39 AñOS	1	1	2
DE 40 A 44 AñOS	0	0	0
DE 45 A 49 AñOS	0	1	1
DE 50 A 54 AñOS	0	0	0
DE 50 A 54 AñOS	0	0	0
DE 55 A 59 AñOS	1	0	1
DE 60 A 64 AñOS	2	0	2
DE 65 A 69 AñOS	0	0	0
DE 70 A 74 AñOS	0	0	0
DE 75 A 79 AñOS	0	0	0
DE 80 A 84 AñOS	0	0	0
DE 85 A 89 AñOS	0	0	0
DE 90 A 94 AñOS	0	0	0
DE 95 A 99 AñOS	0	0	0
DE 100 A 104 AñOS	0	0	0
DE 105 A 109 AñOS	0	0	0
DE 110 A 114 AñOS	0	0	0
TOTAL	17	10	27

P.14 TOTAL MADRES SOLTERAS 0

P.15 TOTAL PADRES SOLTEROS 1

P.16 CANTIDAD DE NACIMIENTOS DURANTE EL AñO PASADO

TOTAL NIñOS	TOTAL NIñAS	TOTAL NACIMIENTOS	EDAD PROMEDIO MADRE
			0

=== B. DATOS DE SALUD ===

=== C. SEGURIDAD ===

25. CASOS DE VIOLENCIA

RESPUESTA	CANTIDAD	% TOTAL	NUM. CASOS
NO	7	100.000	0
TOTAL	7		

26. VICTIMA DE VIOLENCIA

RESPUESTA	CANTIDAD	% TOTAL	NUM. CASOS
NO	7	100.000	0
TOTAL	7		

27. QUE TAN SEGURO ESTAN

RESPUESTA	CANTIDAD	% TOTAL
ESTAN SEGUROS	7	100.000
TOTAL	7	

28 Y 29. PARTICIPACIóN

PREGUNTA	CANTIDAD
CANTIDAD DE HOMBRES	0
CANTIDAD DE MUJERES	0

MOTIVOS DE INSEGURIDAD

ORDEN	ROBOS	MARAS	DROGRAS	CANTINAS	RIñAS	VIOLACIONES
1						
2						
3						
4						
5						
6						

PARTICIPACIONES Y EXPECTATIVAS

RANGO DE MIEMBROS	CANTIDAD
TOTAL	0

=== E. DATOS SERVICIOS PUBLICOS ===

30. SERVICIOS PúBLICOS QUE RECIBEN

NO.	SERVICIO	TOTAL	RECIBEN SI	%	RECIBEN NO	%
1	AGUA DE POZO PROPIO	7	3	42.857	4	57.143
2	AGUA DOMICILIAR DE POZO COMUNAL	7	1	14.286	6	85.714
3	ACARREA AGUA DE RIO O QUEBRADA	7	0	0	7	100
4	AGUA DOMICILIAR POR ACUEDUCTO	7	3	42.857	4	57.143
5	AGUA LLAVE PúBLICA / FUENTE	7	0	0	7	100
6	RESERVORIO DE AGUA LLUVIA	7	0	0	7	100
7	INODORO O SERVICIO SANITARIO	7	0	0	7	100
8	LETRINA DE FOSA SIMPLE	7	0	0	7	100
9	LETRINA DE FOSA SéPTICA	7	3	42.857	4	57.143
10	USA LETRINA	7	2	28.571	5	71.429
11	RECOLECCIóN DE BASURA	7	0	0	7	100
12	ASEO DE CALLES	7	0	0	7	100
13	ENERGíA ELéCTRICA DOMICILIAR	7	1	14.286	6	85.714
14	TELéFONO (HONDUTEL)	7	1	14.286	6	85.714
15	TELéFONO (CELULAR MóVIL O FIJO)	7	4	57.143	3	42.857
16	ALUMBRADO PúBLICO	7	1	14.286	6	85.714
17	MANTENIMIENTO DE CALLES	7	1	14.286	6	85.714
TOTAL		119	20		99	

DIAS DE LA SEMANA QUE RECIBEN EL SERVICIO

DIAS	POZO P.	%	POZO C.	%	AGUA RIO	%	ACUED.	%	LLAVE P.	%	RESER.	%	RECOL.	%	ASEO C.	%
7	3	0.809	1	100.000	0		3	100.000	0		0		0		0	
TOTAL	3		1		0		3		0		0		0		0	

=== F. SEGURIDAD ALIMENTARIA ===

31. TRABAJAN LA TIERRA

RESPUESTA	CANTIDAD	% TOTAL
SI	4	100.000
TOTAL	4	

TRABAJAN LA TIERRA SEXO

SEXO	CANTIDAD	PORCENTAJE
HOMBRES	5	100
MUJERES	0	0
TOTAL	5	

PERSONAS QUE TRABAJAN LA TIERRA

NUMERO	CANTIDAD	PORCENTAJE
1	3	75.000
2	1	25.000
TOTAL	5	

32. TIPO DE TENENCIA DE LA TIERRA

TIPO	CANTIDAD	PORCENTAJE
PRESTADA	3	42.857
NO TIENE	4	57.143
TOTAL	7	

TIPO DOMINIO

TIPO	CANTIDAD	PORCENTAJE
TOTAL	0	

33. PRODUCEN ALIMENTOS EN LA FAMILIA

RESPUESTA	CANTIDAD	% TOTAL
SI	3	42.857
NO	4	57.143
TOTAL	7	

34. PRODUCEN PARA AUTOCONSUMO

RESPUESTA	CANTIDAD	% TOTAL
SI	3	100.000
TOTAL	3	

37. OBTIENE EXCEDENTES PARA LA VENTA

RESPUESTA	CANTIDAD	% TOTAL
SI	1	33.333
NO	2	66.667
TOTAL	3	

35. QUE SE SEMBRO Y CUANTO SE PRODUJO DURANTE EL AñO PASADO.

	MAIZ	FRIJOL	MAICILLO	CAFé	CAñA	OTRO
QUINTALES	19	6	0	0	0	0
TAREAS	28	12	0	0	0	0

36. ÁREA EN TAREAS CON SISTEMA DE RIEGO.

	GOTEO	ASPERSIóN	NINGUNO	OTRO
TAREAS	0	0	0	0

38. HUERTOS FAMILIARES

RESPUESTA	CANTIDAD
SI	2
NO	5
TOTAL	7

39. TIENEN ANIMALES DOMESTICOS

RESPUESTA	CANTIDAD
SI	7
NO	0
TOTAL	7

CANTIDAD DE ANIMALES DOMESTICOS

TIPO	CANTIDAD
AVES	1083
BOVINO	4
CAPRINO	2
EQUINO	0
PORCINO	3
PISCICULTURA	0
APICULTURA	0
DOMéSTICOS	16

=== G. DATOS DE EDUCACIóN ===

NIVEL DE EDUCACIóN POR SEXO Y SI ESTUDIA

NIVEL E.	CANTIDAD	% TOTAL	CANT. HOMBRES	(%)	CANT. MUJERES	(%)	ESTUDIA	(%)	ESTUDIAN H	ESTUDIAN M	NO ESTUDIA	(%)	NO ESTUDIAN H	NO ESTUDIAN M
PE	1	8.333	0	0	1	25	1	20	0	1	0	0	0	0
1	1	8.333	1	12	0	0	1	20	1	0	0	0	0	0
2	1	8.333	1	12	0	0	1	20	1	0	0	0	0	0
3	2	16.667	2	25	0	0	0	0	0	0	2	28.571	2	0
5	3	25.000	2	25	1	25	1	20	1	0	2	28.571	1	1
6	1	8.333	1	12	0	0	0	0	0	0	1	14.286	1	0
B	3	25.000	1	12	2	50	1	20	0	1	2	28.571	1	1
TOTAL	12		8		4		5		3	2	7		5	2

EDUCACIóN POR RANGO DE EDAD Y SEXO

RANGO	CANTIDAD	% TOTAL	CANT. HOMBRES	PORCENTAJE	CANT. MUJERES	PORCENTAJE
2. DE 5 A 6 AñOS	1	8.333	0	0	1	25
3. DE 7 A 12 AñOS	3	25.000	3	37.5	0	0
5. DE 16 A 18 AñOS	1	8.333	0	0	1	25
TOTAL	5		3		2	

ESTUDIANTES FUERA DE EDAD PARA ESTUDIAR SEGUN EL GRADO

GRADO	CANTIDAD
8	1
TOTAL	1

=== H. DATOS FUERZA DE TRABAJO E INGRESOS ===

FUEZA DE INGRESOS POR RANGO DE EDAD

RANGO EDAD	CANTIDAD	% TOTAL	CANT. HOMBRES	%	CANT. MUJERES	%
C. DE 7 A 12 AñOS	1	5.556	1	9.09	0	0
E. DE 16 A 18 AñOS	5	27.778	2	18.18	3	42.86
F. DE 19 A 23 AñOS	2	11.111	2	18.18	0	0
G. DE 24 A 30 AñOS	3	16.667	2	18.18	1	14.29
H. DE 31 A 40 AñOS	3	16.667	1	9.09	2	28.57
I. DE 41 A 50 AñOS	1	5.556	0	0	1	14.29
J. DE 51 A 64 AñOS	3	16.667	3	27.27	0	0
TOTAL	18		11		7	

RANGO DE INGRESOS (SIN REMESAS)

RANGO INGRESOS	CANTIDAD TOTAL	% DEL TOTAL	CANTIDAD HOMBRES	% HOMBRES	CANTIDAD MUJERES	% MUJERES
A. < 1000	3	30.000	3	30	0	0
B. 1001 - 2000	3	30.000	3	30	0	0
C. 2001 - 4000	4	40.000	4	40	0	0
TOTAL	10		10		0	

P.42 OCUPACIONES

RESPUESTA	CANTIDAD
EMPLEADOS	7
CUENTA PROPIA	0
NC	0
TOTAL	7

P.43 SECTORES DE EMPLEO

RESPUESTA	CANTIDAD
COMERCIAL	0
INDUSTRIAL	0
SERVICIOS	7
NC	0
TOTAL	7

P.44 SECTORES DE CUENTA PROPIA

RESPUESTA	CANTIDAD
PRIMARIO	0
SECUNDARIO	0
TERCIARIO	0
NC	7
TOTAL	7

P.45 GENERA EMPLEO EN EL SECTOR

RESPUESTA	CANTIDAD
SI	0
NO	0
NC	7
TOTAL	7

P.46 CUANTO EMPLEO GENERA EL SECTOR

RANGO	CANTIDAD
1 A 5	0
6 A 10	0
11 A 15	0
16 A 20	0
TOTAL	0

P.47 MIEMBROS DE ORGANIZACIONES

RANGO	CANTIDAD
RESPUESTA	CANTIDAD
SI	0
NO	0
NC	7
TOTAL	7

49. PRESTAMOS EN LA FAMILIA

RESPUESTA	CANTIDAD	PORCENTAJE
NO	7	100
TOTAL	7	

PRESTAMO POR SEXO

SEXO	CANTIDAD	PORCENTAJE
TOTAL	0	

50. RECIBEN REMESAS

RESPUESTA	CANTIDAD	PORCENTAJE
NO	5	71.429
SI	2	28.571
TOTAL	7	

RANGO DE INGRESO POR REMESAS

RANGO DE INGRESO	CANTIDAD	PORCENTAJE
A. 0.01 - 1000.00	1	50
C. 2000.01 Y MAS	1	50
TOTAL	2	

51. RANGO INGRESO FAMILIAR

RANGO DE INGRESO	CANTIDAD	PORCENTAJE
A. < 1000	2	28.571
B. 1001 - 2000	2	28.571
D. 4001 - 8000	3	42.857
TOTAL	7	

52. INGRESO AJUSTA PARA...

TIEMPOS	CANTIDAD	PORCENTAJE
UN TIEMPO	5	71.429
DOS TIEMPOS	2	28.571
TOTAL	7	

FUERZA DE TRABAJO POR SEXO

SEXO	CANTIDAD	PORCENTAJE
MASCULINO	11	61.111
FEMENINO	7	38.889
TOTAL	18	

FUERZA DE TRABAJO QUE TRABAJAN

RESPUESTA	CANTIDAD	PORCENTAJE
NO	8	44.444
SI	10	55.556
TOTAL	18	

FUERZA DE TRABAJO ESTADO CIVIL

ESTADO CIVIL	CANTIDAD	PORCENTAJE
SOLTERO	6	33.333
CASADO	6	33.333
UNION LIBRE	6	33.333
TOTAL	18	

PERSONAS CON INGRESO POR GENERO

GENERO	CANTIDAD	PROMEDIO INGRESO	PORCENTAJE
HOMBRES	10	1800.00	100
TOTAL	10		

FUERZA DE TRABAJO EMERGENTE

HOMBRES	MUJERES	TOTAL
		0

LISTADO DE PROFESIONES

PROFESION	CANTIDAD	PORCENTAJE
JORNALERO	9	50
AMA DE CASA	6	33.333
ESTUDIANTE	2	11.111
AGRICULTOR	1	5.556
TOTAL	18	

LISTADO DE OCUPACIONES

OCUPACION	CANTIDAD	PORCENTAJE
JORNALERO	10	55.556
AMA DE CASA	6	33.333
ESTUDIANTE	2	11.111
TOTAL	18	

=== DATOS DE VIVIENDA ===

53. TIPO DE VIVIENDA

TIPO	CANTIDAD	PORCENTAJE
CASA	7	100
APARTAMENTO IDEPENDIENTE	0	0
LOCAL NO HABITACIONAL	0	0
CUARTO MESóN (CUARTERIA)	0	0
CASA IMPROVISADA	0	0
TOTAL	7	

54. TIPO DE TENENCIA

TIPO	CANTIDAD	PORCENTAJE
PROPIA PAGADA	3	42.857
PROPIA PAGANDO	0	0
ALQUILADA	1	14.286
PRESTADA	3	42.857
TOTAL	7	

DOMINIO

TIPO	CANTIDAD	PORCENTAJE
PLENO	2	28.571
ÚTIL	1	14.286
OCUPACIóN	0	0
POSESIóN	0	0
TOTAL	7	

SEXO PROPIETARIO

SEXO	CANTIDAD	PORCENTAJE
HOMBRE	2	28.571
MUJER	0	0
AMBOS	1	14.286
TOTAL	7	

55. PROBLEMAS DE LA VIVIENDA

PROBLEMA	CANTIDAD	PORCENTAJE
NO TIENE REPELLO	6	85.714
PISO DE TIERRA	4	57.143
FALTA DE CIELA FALSO	5	71.429
PROBLEMAS ESTRUCTURALES	4	57.143
TECHO EN MAL ESTADO	3	42.857
NINGUNO		0
TOTAL	7	

PROBLEMA DE REPELLO

LUGAR	CANTIDAD	PORCENTAJE
INTERNO	0	0
EXTERNO	0	0
AMBOS	6	85.714
TOTAL	7	

56. MATERIAL DE CONSTRUCCIóN

TIPO MATERIAL	CANTIDAD	PORCENTAJE
ADOBE	2	28.571
BLOQUE	3	42.857
BAHAREQUE	2	28.571
MADERA	0	0
DESPERDICIOS	0	0
LADRILLO	0	0
YUGUA	0	0
TOTAL	7	

57. MATERIAL TECHO

TIPO	CANTIDAD	PORCENTAJE
DESECHOS	0	0
PAJA O SIMILAR	0	0
TEJA DE BARRO	0	0
LáMINA METáLICA	7	100
LáMINA DE ASBESTO	0	0
CONCRETO (LOSA O TERRAZA)	0	0
TEJA AMERICANA (SHINGLE)	0	0
TOTAL	7	

58. MATERIAL DEL PISO

TIPO	CANTIDAD	PORCENTAJE
TIERRA	4	57.143
PLANCHA DE CEMENTO	3	42.857
MADERA RúSTICA	0	0
LADRILLO DE BARRO	0	0
GRANITO	0	0
CERáMICA	0	0
MOSAICO	0	0
TOTAL	7	

59. CONDICIóN DE LA VIVIENDA

CONDICIóN	CANTIDAD	PORCENTAJE
BUENA	0	0
REGULAR	5	71.429
MALA	2	28.571
TOTAL	7	

60. TIENE COCINA

RESPUESTA	CANTIDAD	PORCENTAJE
SI	7	100
NO	0	0
TOTAL	7	

61. UBICACIóN COCINA

LUGAR	CANTIDAD	PORCENTAJE
DENTRO DE LA VIVIENDA	7	100
FUERA DE LA VIVIENDA	0	0
EN EL CORREDOR	0	0
TOTAL	7	

62. QUE UTILIZA PARA COCINAR

TIPO	CANTIDAD	PORCENTAJE
ELECTRICIDAD		0
GAS VOLATIL (CHIMBO)		0
GAS KEROSEN		0
LEñA	7	100
ECO FOGON		0
TOTAL	7	

63. COMO CONSUME EL AGUA

TIPO	CANTIDAD	PORCENTAJE
NO TRATADA	4	57.143
BOTELLóN	2	28.571
FILTRADA		0
HERVIDA	1	14.286
CLORADA		0
TOTAL	7	

P.64 PIEZAS POR VIVIENDA

RANGO	CANTIDAD
C. DOS PIEZAS	3
D. TRES PIEZAS	3
E. CUATRO O MAS	1
TOTAL	7

REPORTE - FRECUENCIA SIMPLE

Fecha Inicio: 1969-12-31 | Fecha Final: 1969-12-31 | Departamento: 16 - SANTA BARBARA | Municipio: 1620 - SAN LUIS | Comunidad: 047 - Manzanajes /

P.65 BAñOS POR VIVIENDA

RANGO	CANTIDAD
A. SIN BAñO	4
B. UN BAñO	3
TOTAL	7

P.66 DORMITORIOS POR VIVIENDA

RANGO	CANTIDAD
B. UN DORMINTORIO	7
TOTAL	7

P.67 PERSONAS POR DORMITORIO

RANGO	CANTIDAD
B. UNA PERSONA	1
C. DOS PERSONAS	1
D. TRES O MAS PERSONAS	5
TOTAL	7

P.68 FAMILIAS POR VIVIENDA

RANGO	CANTIDAD
B. UNA FAMILIA	7
TOTAL	7

69. EMIGRACIóN

RESPUESTA	CANTIDAD	PORCENTAJE
SI	0	0
NO	7	100
TOTAL	7	

RAZóN POR LA QUE EMIGRARóN

RAZONES	CANTIDAD	PORCENTAJE
ECONOMICAS	0	0
VIOLENCIA GENERALIZADA	0	0
REUNIFICACIóN FAMILIAR	0	0
TOTAL	7	

REPORTE - FRECUENCIA SIMPLE

Fecha Inicio: 1969-12-31 | Fecha Final: 1969-12-31 | Departamento: 16 - SANTA BARBARA | Municipio: 1620 - SAN LUIS | Comunidad: 001 - TEJUTALES /

=== A. DATOS DEMOGRÁFICOS ===

12. DATOS DE LA FAMILIA

ORDEN	DESCRIPCIóN	CANTIDAD	%	HOMBRES	%	MUJERES	%	HOMBRES LEEN	%	MUJERES LEEN	%
1	MENORES DE 1 AñO	5	1.859	1	0.714	4	3.101	0	0.000	0	0.000
2	DE 1 A 4 AñOS	31	11.524	13	9.286	18	13.953	0	0.000	0	0.000
3	DE 5 A 6 AñOS	13	4.833	9	6.429	4	3.101	4	3.509	2	2.105
4	DE 7 A 12 AñOS	30	11.152	17	12.143	13	10.078	17	14.912	13	13.684
5	DE 13 A 15 AñOS	21	7.807	10	7.143	11	8.527	9	7.895	11	11.579
6	DE 16 A 18 AñOS	19	7.063	13	9.286	6	4.651	12	10.526	6	6.316
7	DE 19 A 23 AñOS	19	7.063	9	6.429	10	7.752	8	7.018	11	11.579
8	DE 24 A 30 AñOS	26	9.665	14	10.000	12	9.302	13	11.404	11	11.579
9	DE 31 A 40 AñOS	27	10.037	13	9.286	14	10.853	13	11.404	14	14.737
10	DE 41 A 50 AñOS	32	11.896	15	10.714	17	13.178	15	13.158	11	11.579
11	DE 51 A 64 AñOS	28	10.409	15	10.714	13	10.078	13	11.404	10	10.526
12	DE 65 AñOS Y MAS	18	6.691	11	7.857	7	5.426	10	8.772	6	6.316
TOTAL		269		140		129		114		95	

CANTIDAD DE PERSONAS POR EDAD Y SEXO

EDAD	CANTIDAD HOMBRES	CANTIDAD MUJERES
0	0	3
1	1	0
1	0	1
1	2	4
1	0	1
1	0	1
1	1	0
2	2	1
3	4	6
4	4	5
5	4	2
6	5	2
7	4	1
8	3	5
9	2	4
10	1	1
11	4	0
12	4	2
13	4	3

CANTIDAD DE PERSONAS POR EDAD Y SEXO

EDAD	CANTIDAD HOMBRES	CANTIDAD MUJERES
14	3	6
15	3	2
16	5	3
17	5	2
18	3	1
19	0	3
20	5	2
21	0	2
22	1	2
23	3	1
24	1	1
25	3	1
26	3	2
27	1	1
28	2	1
29	1	2
30	3	4
31	0	1
32	0	2
33	1	0
34	4	1
35	1	2
36	0	2
37	1	1
38	3	3
39	1	1
40	2	1
41	0	1
42	2	7
43	3	1
44	2	0
45	1	3
46	3	1
47	0	3
48	2	0

CANTIDAD DE PERSONAS POR EDAD Y SEXO

EDAD	CANTIDAD HOMBRES	CANTIDAD MUJERES
49	0	1
50	2	0
51	1	0
53	0	2
55	1	3
56	1	2
57	2	1
58	2	0
59	2	0
60	3	4
63	2	1
64	1	0
65	1	0
68	0	1
70	1	0
75	1	1
77	0	1
78	3	0
80	1	1
81	1	0
83	0	1
86	1	0
88	1	0
90	1	0
95	0	2
TOTAL	141	129
TOTAL PERSONAS	270	

CANTIDAD DE PERSONAS POR EDAD RANGOS DE 5 AñOS

RANGO	CANTIDAD HOMBRES	CANTIDAD MUJERES	TOTAL
DE 0 A 4 AñOS	14	22	36
DE 5 A 9 AñOS	18	14	32
DE 10 A 14 AñOS	16	12	28
DE 15 A 19 AñOS	16	11	27
DE 20 A 24 AñOS	10	8	18
DE 25 A 29 AñOS	10	7	17

CANTIDAD DE PERSONAS POR EDAD RANGOS DE 5 AñOS

RANGO	CANTIDAD HOMBRES	CANTIDAD MUJERES	TOTAL
DE 30 A 34 AñOS	8	8	16
DE 35 A 39 AñOS	6	9	15
DE 40 A 44 AñOS	9	10	19
DE 45 A 49 AñOS	6	8	14
DE 50 A 54 AñOS	3	2	5
DE 50 A 54 AñOS	3	2	5
DE 55 A 59 AñOS	8	6	14
DE 60 A 64 AñOS	6	5	11
DE 65 A 69 AñOS	1	1	2
DE 70 A 74 AñOS	1	0	1
DE 75 A 79 AñOS	4	2	6
DE 80 A 84 AñOS	2	2	4
DE 85 A 89 AñOS	2	0	2
DE 90 A 94 AñOS	1	0	1
DE 95 A 99 AñOS	0	2	2
DE 100 A 104 AñOS	0	0	0
DE 105 A 109 AñOS	0	0	0
DE 110 A 114 AñOS	0	0	0
TOTAL	141	129	270

P.14 TOTAL MADRES SOLTERAS 10

P.15 TOTAL PADRES SOLTEROS 4

P.16 CANTIDAD DE NACIMIENTOS DURANTE EL AñO PASADO

TOTAL NIñOS	TOTAL NIñAS	TOTAL NACIMIENTOS	EDAD PROMEDIO MADRE
			0

=== B. DATOS DE SALUD ===

17. RANGO EDAD EMBARAZOS

RANGO	CANTIDAD
TOTAL	0

17. CANTIDAD DE MUJERES EMBARAZADAS

CANTIDAD
0

18. DONDE NACIO EL úLTIMO NIñO(A)

LUGAR	CANTIDAD
TOTAL	0

19. HUBO ALGUNA MUERTE MATERNA?

CUANDO	CANTIDAD
TOTAL	0

19. MUERTES DURANTE EL PARTO

RESPUESTA	CANTIDAD	%
SI	0	0
NO	67	100

20. PLANIFICA CON SU PAREJA

RESPUESTA	CANTIDAD	PORCENTAJE
SI	17	25.373
NO	50	74.627

21. QUE TIPO DE METODO UTILIZA

ORDEN	DESCRIPCIóN	CANTIDAD	PORCENTAJE
1	RITMO	2	11.765
2	DIU	0	0.000
3	PASTILLA	6	35.294
4	PRESERVATIVO	0	0.000
5	INYECCIóN	5	29.412
6	OPERACIóN	3	17.647
7	IMPLANTE	1	5.882
TOTAL		17	

QUIEN SE OPERO

RESPUESTA	CANTIDAD	%
HOMBRE	0	0
MUJER	3	100

23. SE MANIFESTARóN ENFERMEDADES

ORDEN	DESCRIPCIóN	T. MANIF	%	HOMBRES	%	MUJERES	%	PUBLICA	%	PRIVADA	%
1	INFECCIONES RESPIRATORIAS AGUDAS	59	81.944	26	81.250	33	82.500	51	86.441	8	61.538
2	DENGUE CLáSICO	2	2.778	1	3.125	1	2.500	2	3.390	0	0.000
3	PALUDISMO	0	0	0	0	0	0	0	0	0	0
4	DENGUE HEMORRáGICO	0	0	0	0	0	0	0	0	0	0
5	CHAGAS	0	0	0	0	0	0	0	0	0	0
6	ZIKA	1	1.389	0	0.000	1	2.500	0	0.000	1	7.692
7	CHICUNGUYA	1	1.389	0	0.000	1	2.500	0	0.000	1	7.692
8	HIPERTENSION ARTERIAL	0	0	0	0	0	0	0	0	0	0
9	DIáBETES	1	1.389	0	0.000	1	2.500	1	1.695	0	0.000
10	ASMA BRONQUIAL	4	5.556	2	6.250	2	5.000	2	3.390	2	15.385
11	EPILEPSIA	1	1.389	0	0.000	1	2.500	0	0.000	1	7.692
12	NEUMONIA	0	0	0	0	0	0	0	0	0	0
13	CONSUMO DE ALCOHOL	0	0	0	0	0	0	0	0	0	0
14	CONSUMO DE DROGAS	0	0	0	0	0	0	0	0	0	0
15	TUBERCULOSIS	0	0	0	0	0	0	0	0	0	0
16	CáNCER	0	0	0	0	0	0	0	0	0	0
17	DIARREAS	3	4.167	3	9.375	0	0.000	3	5.085	0	0.000
18	DE LA PIEL	0	0	0	0	0	0	0	0	0	0
19	DISCAPACIDAD	0	0	0	0	0	0	0	0	0	0
TOTAL		72		32		40		59		13	

=== C. SEGURIDAD ===

25. CASOS DE VIOLENCIA

RESPUESTA	CANTIDAD	% TOTAL	NUM. CASOS
NO	68	100.000	0
TOTAL	68		

26. VICTIMA DE VIOLENCIA

RESPUESTA	CANTIDAD	% TOTAL	NUM. CASOS
NO	68	100.000	0
TOTAL	68		

27. QUE TAN SEGURO ESTAN

RESPUESTA	CANTIDAD	% TOTAL
ESTAN SEGUROS	68	100.000
TOTAL	68	

28 Y 29. PARTICIPACIóN

PREGUNTA	CANTIDAD
CANTIDAD DE HOMBRES	5
CANTIDAD DE MUJERES	3

MOTIVOS DE INSEGURIDAD

ORDEN	ROBOS	MARAS	DROGRAS	CANTINAS	RIñAS	VIOLACIONES
1						
2						
3						
4						
5						
6						

PARTICIPACIONES Y EXPECTATIVAS

RANGO DE MIEMBROS	CANTIDAD
1 UNA MUJER	3
1 UN HOMBRE	5
TOTAL	8

=== E. DATOS SERVICIOS PUBLICOS ===

30. SERVICIOS PúBLICOS QUE RECIBEN

NO.	SERVICIO	TOTAL	RECIBEN SI	%	RECIBEN NO	%
1	AGUA DE POZO PROPIO	67	3	4.478	64	95.522
2	AGUA DOMICILIAR DE POZO COMUNAL	67	0	0	67	100
3	ACARREA AGUA DE RIO O QUEBRADA	67	2	2.985	65	97.015
4	AGUA DOMICILIAR POR ACUEDUCTO	67	61	91.045	6	8.955
5	AGUA LLAVE PúBLICA / FUENTE	67	0	0	67	100
6	RESERVORIO DE AGUA LLUVIA	67	0	0	67	100
7	INODORO O SERVICIO SANITARIO	67	15	22.388	52	77.612
8	LETRINA DE FOSA SIMPLE	67	22	32.836	45	67.164
9	LETRINA DE FOSA SéPTICA	67	16	23.881	51	76.119
10	USA LETRINA	67	12	17.91	55	82.09
11	RECOLECCIóN DE BASURA	67	0	0	67	100
12	ASEO DE CALLES	67	0	0	67	100
13	ENERGíA ELéCTRICA DOMICILIAR	67	47	70.149	20	29.851
14	TELéFONO (HONDUTEL)	67	0	0	67	100
15	TELéFONO (CELULAR MóVIL O FIJO)	67	26	38.806	41	61.194
16	ALUMBRADO PúBLICO	67	19	28.358	48	71.642
17	MANTENIMIENTO DE CALLES	67	1	1.493	66	98.507
TOTAL		1139	224		915	

REPORTE - FRECUENCIA SIMPLE

Fecha Inicio: 1969-12-31 | Fecha Final: 1969-12-31 | Departamento: 16 - SANTA BARBARA | Municipio: 1620 - SAN LUIS | Comunidad: 001 - TEJUTALES /

DIAS DE LA SEMANA QUE RECIBEN EL SERVICIO

DIAS	POZO P.	%	POZO C.	%	AGUA RIO	%	ACUED.	%	LLAVE P.	%	RESER.	%	RECOL.	%	ASEO C.	%
0	3	0.813	0		0	0.000	25	40.984	0		0		0		0	
4	0	0.000	0		0	0.000	1	1.639	0		0		0		0	
5	0	0.000	0		0	0.000	1	1.639	0		0		0		0	
7	0	0.000	0		2	100.000	34	55.738	0		0		0		0	
TOTAL	3		0		2		61		0		0		0		0	

=== F. SEGURIDAD ALIMENTARIA ===

31. TRABAJAN LA TIERRA

RESPUESTA	CANTIDAD	% TOTAL
SI	30	100.000
TOTAL	30	

TRABAJAN LA TIERRA SEXO

SEXO	CANTIDAD	PORCENTAJE
HOMBRES	37	100
MUJERES	0	0
TOTAL	37	

PERSONAS QUE TRABAJAN LA TIERRA

NUMERO	CANTIDAD	PORCENTAJE
1	23	76.667
2	7	23.333
TOTAL	37	

32. TIPO DE TENENCIA DE LA TIERRA

TIPO	CANTIDAD	PORCENTAJE
PROPIA PAGADA	17	23.944
ALQUILADA	8	11.268
PRESTADA	3	4.225
EN LITIGIO	1	1.408
NO TIENE	42	59.155
TOTAL	71	

TIPO DOMINIO

TIPO	CANTIDAD	PORCENTAJE
PLENO	13	76.471
UTIL	4	23.529
TOTAL	17	

33. PRODUCEN ALIMENTOS EN LA FAMILIA

RESPUESTA	CANTIDAD	% TOTAL
SI	29	40.845
NO	42	59.155
TOTAL	71	

34. PRODUCEN PARA AUTOCONSUMO

RESPUESTA	CANTIDAD	% TOTAL
SI	20	68.966
NO	9	31.034
TOTAL	29	

37. OBTIENE EXCEDENTES PARA LA VENTA

RESPUESTA	CANTIDAD	% TOTAL
SI	17	58.621
NO	12	41.379
TOTAL	29	

35. QUE SE SEMBRO Y CUANTO SE PRODUJO DURANTE EL AñO PASADO.

	MAIZ	FRIJOL	MAICILLO	CAFé	CAñA	OTRO
QUINTALES	375	91	0	556	0	0
TAREAS	321	95	0	631	0	0

36. ÁREA EN TAREAS CON SISTEMA DE RIEGO.

	GOTEO	ASPERSIóN	NINGUNO	OTRO
TAREAS	0	0	0	0

38. HUERTOS FAMILIARES

RESPUESTA	CANTIDAD
SI	0
NO	71
TOTAL	71

39. TIENEN ANIMALES DOMESTICOS

RESPUESTA	CANTIDAD
SI	47
NO	24
TOTAL	71

CANTIDAD DE ANIMALES DOMESTICOS

TIPO	CANTIDAD
AVES	522
BOVINO	50
CAPRINO	4
EQUINO	3
PORCINO	88
PISCICULTURA	1
APICULTURA	0
DOMéSTICOS	55

=== G. DATOS DE EDUCACIóN ===

NIVEL DE EDUCACIóN POR SEXO Y SI ESTUDIA

NIVEL E.	CANTIDAD	% TOTAL	CANT. HOMBRES	(%)	CANT. MUJERES	(%)	ESTUDIA	(%)	ESTUDIAN H	ESTUDIAN M	NO ESTUDIA	(%)	NO ESTUDIAN H	NO ESTUDIAN M
PE	6	5.825	4	6	2	4.55	6	8.955	4	2	0	0	0	0
1	11	10.680	6	10	5	11.36	9	13.433	5	4	2	5.556	1	1
2	12	11.650	8	13	4	9.09	10	14.925	6	4	2	5.556	2	0
3	10	9.709	4	6	6	13.64	6	8.955	2	4	4	11.111	2	2
4	7	6.796	4	6	3	6.82	6	8.955	4	2	1	2.778	0	1
5	7	6.796	5	8	2	4.55	3	4.478	3	0	4	11.111	2	2
6	17	16.505	10	16	7	15.91	4	5.97	3	1	13	36.111	7	6
B	27	26.214	15	25	12	27.27	21	31.343	10	11	6	16.667	5	1
D	6	5.825	3	5	3	6.82	2	2.985	1	1	4	11.111	2	2
TOTAL	103		59		44		67		38	29	36		21	15

EDUCACIóN POR RANGO DE EDAD Y SEXO

RANGO	CANTIDAD	% TOTAL	CANT. HOMBRES	PORCENTAJE	CANT. MUJERES	PORCENTAJE
2. DE 5 A 6 AñOS	13	12.621	9	15.25	4	9.09
3. DE 7 A 12 AñOS	29	28.155	16	27.12	13	29.55
4. DE 13 A 15 AñOS	14	13.592	7	11.86	7	15.91
5. DE 16 A 18 AñOS	8	7.767	4	6.78	4	9.09
6. DE 19 A 23 AñOS	3	2.913	2	3.39	1	2.27
TOTAL	67		38		29	

ESTUDIANTES FUERA DE EDAD PARA ESTUDIAR SEGUN EL GRADO

GRADO	CANTIDAD
2	1
3	2
5	1
6	1
7	1
8	9
9	2
TOTAL	17

=== H. DATOS FUERZA DE TRABAJO E INGRESOS ===

FUEZA DE INGRESOS POR RANGO DE EDAD

RANGO EDAD	CANTIDAD	% TOTAL	CANT. HOMBRES	%	CANT. MUJERES	%
C. DE 7 A 12 AñOS	12	5.970	9	8.33	3	3.23
D. DE 13 A 15 AñOS	21	10.448	10	9.26	11	11.83
E. DE 16 A 18 AñOS	19	9.453	13	12.04	6	6.45
F. DE 19 A 23 AñOS	19	9.453	9	8.33	10	10.75
G. DE 24 A 30 AñOS	26	12.935	14	12.96	12	12.9
H. DE 31 A 40 AñOS	27	13.433	13	12.04	14	15.05
I. DE 41 A 50 AñOS	31	15.423	14	12.96	17	18.28
J. DE 51 A 64 AñOS	28	13.930	15	13.89	13	13.98
K. DE 65 AñOS Y MAS	18	8.955	11	10.19	7	7.53
TOTAL	201		108		93	

RANGO DE INGRESOS (SIN REMESAS)

RANGO INGRESOS	CANTIDAD TOTAL	% DEL TOTAL	CANTIDAD HOMBRES	% HOMBRES	CANTIDAD MUJERES	% MUJERES
A. < 1000	18	20.455	12	15.58	6	54.55
B. 1001 - 2000	32	36.364	28	36.36	4	36.36
C. 2001 - 4000	34	38.636	33	42.86	1	9.09
D. 4001 - 8000	4	4.545	4	5.19	0	0
TOTAL	88		77		11	

P.42 OCUPACIONES

RESPUESTA	CANTIDAD
EMPLEADOS	43
CUENTA PROPIA	24
NC	0
TOTAL	67

P.43 SECTORES DE EMPLEO

RESPUESTA	CANTIDAD
COMERCIAL	0
INDUSTRIAL	0
SERVICIOS	43
NC	24
TOTAL	67

P.44 SECTORES DE CUENTA PROPIA

RESPUESTA	CANTIDAD
PRIMARIO	24
SECUNDARIO	0
TERCIARIO	0
NC	43
TOTAL	67

P.45 GENERA EMPLEO EN EL SECTOR

RESPUESTA	CANTIDAD
SI	0
NO	24
NC	43
TOTAL	67

P.46 CUANTO EMPLEO GENERA EL SECTOR

RANGO	CANTIDAD
1 A 5	0
6 A 10	0
11 A 15	0
16 A 20	0
TOTAL	0

P.47 MIEMBROS DE ORGANIZACIONES

RANGO	CANTIDAD
RESPUESTA	CANTIDAD
SI	1
NO	22
NC	44
TOTAL	67

49. PRESTAMOS EN LA FAMILIA

RESPUESTA	CANTIDAD	PORCENTAJE
NO	67	100
TOTAL	67	

PRESTAMO POR SEXO

SEXO	CANTIDAD	PORCENTAJE
TOTAL	0	

50. RECIBEN REMESAS

RESPUESTA	CANTIDAD	PORCENTAJE
NO	66	98.507
SI	1	1.493
TOTAL	67	

RANGO DE INGRESO POR REMESAS

RANGO DE INGRESO	CANTIDAD	PORCENTAJE
A. 0.01 - 1000.00	1	100
TOTAL	1	

51. RANGO INGRESO FAMILIAR

RANGO DE INGRESO	CANTIDAD	PORCENTAJE
A. < 1000	13	19.403
B. 1001 - 2000	19	28.358
C. 2001 - 4000	22	32.836
D. 4001 - 8000	11	16.418
E. 8001 - 12000	2	2.985
TOTAL	67	

52. INGRESO AJUSTA PARA...

TIEMPOS	CANTIDAD	PORCENTAJE
UN TIEMPO	60	89.552
DOS TIEMPOS	6	8.955
TRES TIEMPOS	1	1.493
TOTAL	67	

FUERZA DE TRABAJO POR SEXO

SEXO	CANTIDAD	PORCENTAJE
MASCULINO	108	53.731
FEMENINO	93	46.269
TOTAL	201	

FUERZA DE TRABAJO QUE TRABAJAN

RESPUESTA	CANTIDAD	PORCENTAJE
NO	113	56.219
SI	88	43.781
TOTAL	201	

FUERZA DE TRABAJO ESTADO CIVIL

ESTADO CIVIL	CANTIDAD	PORCENTAJE
SOLTERO	94	46.766
CASADO	40	19.9
UNION LIBRE	67	33.333
TOTAL	201	

PERSONAS CON INGRESO POR GENERO

GENERO	CANTIDAD	PROMEDIO INGRESO	PORCENTAJE
HOMBRES	77	2327.27	87.5
MUJERES	11	1454.55	12.5
TOTAL	88		

FUERZA DE TRABAJO EMERGENTE

HOMBRES	MUJERES	TOTAL
1	0	1

LISTADO DE PROFESIONES

PROFESION	CANTIDAD	PORCENTAJE
AMA DE CASA	73	36.318
AGRICULTOR	54	26.866
ESTUDIANTE	32	15.92
JORNALERO	23	11.443
NO TRABAJA	6	2.985
COMERCIANTE MENOR	4	1.99
MOTORISTA	2	0.995
INCAPACITADO	1	0.498
ALBAñIL	1	0.498
MAESTRO PRIMARIA	1	0.498
MASAJISTA	1	0.498
NO DEFINIDO	1	0.498
AGRóNOMO	1	0.498
CAFICULTOR	1	0.498
TOTAL	201	

LISTADO DE OCUPACIONES

OCUPACION	CANTIDAD	PORCENTAJE
AMA DE CASA	74	36.816
AGRICULTOR	52	25.871
ESTUDIANTE	31	15.423
JORNALERO	23	11.443
NO TRABAJA	6	2.985
COMERCIANTE MENOR	4	1.99
MOTORISTA	2	0.995
AGRICULTOR	2	0.995
AGRóNOMO	1	0.498
CAFICULTOR	1	0.498
MASAJISTA	1	0.498
NO DEFINIDO	1	0.498

MAESTRO PRIMARIA	1	0.498
ALBAñIL	1	0.498
INCAPACITADO	1	0.498
TOTAL	201	

=== DATOS DE VIVIENDA ===

53. TIPO DE VIVIENDA

TIPO	CANTIDAD	PORCENTAJE
CASA	66	98.507
APARTAMENTO IDEPENDIENTE	1	1.493
LOCAL NO HABITACIONAL	0	0
CUARTO MESóN (CUARTERIA)	0	0
CASA IMPROVISADA	0	0
TOTAL	67	

54. TIPO DE TENENCIA

TIPO	CANTIDAD	PORCENTAJE
PROPIA PAGADA	52	77.612
PROPIA PAGANDO	0	0
ALQUILADA	3	4.478
PRESTADA	12	17.91
TOTAL	67	

DOMINIO

TIPO	CANTIDAD	PORCENTAJE
PLENO	45	67.164
ÚTIL	6	8.955
OCUPACIóN	1	1.493
POSESIóN	0	0
TOTAL	67	

SEXO PROPIETARIO

SEXO	CANTIDAD	PORCENTAJE
HOMBRE	44	65.672
MUJER	7	10.448
AMBOS	1	1.493
TOTAL	67	

55. PROBLEMAS DE LA VIVIENDA

PROBLEMA	CANTIDAD	PORCENTAJE
NO TIENE REPELLO	30	44.776
PISO DE TIERRA	16	23.881
FALTA DE CIELA FALSO	38	56.716
PROBLEMAS ESTRUCTURALES	19	28.358
TECHO EN MAL ESTADO	16	23.881
NINGUNO	13	19.403
TOTAL	67	

PROBLEMA DE REPELLO

LUGAR	CANTIDAD	PORCENTAJE
INTERNO	0	0
EXTERNO	2	2.985
AMBOS	28	41.791
TOTAL	67	

56. MATERIAL DE CONSTRUCCIóN

TIPO MATERIAL	CANTIDAD	PORCENTAJE
ADOBE	21	31.343
BLOQUE	24	35.821
BAHAREQUE	0	0
MADERA	20	29.851
DESPERDICIOS	0	0
LADRILLO	2	2.985
YUGUA	0	0
TOTAL	67	

57. MATERIAL TECHO

TIPO	CANTIDAD	PORCENTAJE
DESECHOS	0	0
PAJA O SIMILAR	0	0
TEJA DE BARRO	1	1.493
LáMINA METáLICA	66	98.507
LáMINA DE ASBESTO	0	0
CONCRETO (LOSA O TERRAZA)	0	0
TEJA AMERICANA (SHINGLE)	0	0
TOTAL	67	

58. MATERIAL DEL PISO

TIPO	CANTIDAD	PORCENTAJE
TIERRA	21	31.343
PLANCHA DE CEMENTO	37	55.224
MADERA RúSTICA	4	5.97
LADRILLO DE BARRO	0	0
GRANITO	3	4.478
CERáMICA	2	2.985
MOSAICO	0	0
TOTAL	67	

59. CONDICIóN DE LA VIVIENDA

CONDICIóN	CANTIDAD	PORCENTAJE
BUENA	19	28.358
REGULAR	35	52.239
MALA	13	19.403
TOTAL	67	

60. TIENE COCINA

RESPUESTA	CANTIDAD	PORCENTAJE
SI	67	100
NO	0	0
TOTAL	67	

61. UBICACIóN COCINA

LUGAR	CANTIDAD	PORCENTAJE
DENTRO DE LA VIVIENDA	66	98.507
FUERA DE LA VIVIENDA	1	1.493
EN EL CORREDOR	0	0
TOTAL	67	

62. QUE UTILIZA PARA COCINAR

TIPO	CANTIDAD	PORCENTAJE
ELECTRICIDAD		0
GAS VOLATIL (CHIMBO)		0
GAS KEROSEN		0
LEñA	67	100
ECO FOGON		0
TOTAL	67	

63. COMO CONSUME EL AGUA

TIPO	CANTIDAD	PORCENTAJE
NO TRATADA	54	81.818
BOTELLóN	3	4.545
FILTRADA		0
HERVIDA	9	13.636
CLORADA		0
TOTAL	66	

P.64 PIEZAS POR VIVIENDA

RANGO	CANTIDAD
B. UNA PIEZA	3
C. DOS PIEZAS	9
D. TRES PIEZAS	18
E. CUATRO O MAS	37
TOTAL	67

P.65 BAñOS POR VIVIENDA

RANGO	CANTIDAD
A. SIN BAñO	9
B. UN BAñO	58
TOTAL	67

P.66 DORMITORIOS POR VIVIENDA

RANGO	CANTIDAD
B. UN DORMINTORIO	23
C. DOS DORMITORIOS	37
D. TRES O MAS DORMITORIOS	7
TOTAL	67

P.67 PERSONAS POR DORMITORIO

RANGO	CANTIDAD
B. UNA PERSONA	9
C. DOS PERSONAS	24
D. TRES O MAS PERSONAS	34
TOTAL	67

P.68 FAMILIAS POR VIVIENDA

RANGO	CANTIDAD
B. UNA FAMILIA	60
C. DOS FAMILIAS	6
D. TRES O MAS FAMILIAS	1
TOTAL	67

69. EMIGRACIóN

RESPUESTA	CANTIDAD	PORCENTAJE
SI	4	5.97
NO	63	94.03
TOTAL	67	

RAZóN POR LA QUE EMIGRARóN

RAZONES	CANTIDAD	PORCENTAJE
ECONOMICAS	4	5.97
VIOLENCIA GENERALIZADA	0	0
REUNIFICACIóN FAMILIAR	0	0
TOTAL	67	

REPORTE - FRECUENCIA SIMPLE

Fecha Inicio: 1969-12-31 | Fecha Final: 1969-12-31 | Departamento: 16 - SANTA BARBARA | Municipio: 1620 - SAN LUIS | Comunidad: 001 - Nueva Esperanza /

=== A. DATOS DEMOGRÁFICOS ===

12. DATOS DE LA FAMILIA

ORDEN	DESCRIPCIóN	CANTIDAD	%	HOMBRES	%	MUJERES	%	HOMBRES LEEN	%	MUJERES LEEN	%
1	MENORES DE 1 AñO	4	1.942	3	2.804	1	1.010	0	0.000	0	0.000
2	DE 1 A 4 AñOS	16	7.767	5	4.673	11	11.111	0	0.000	0	0.000
3	DE 5 A 6 AñOS	14	6.796	6	5.607	8	8.081	3	3.488	2	3.279
4	DE 7 A 12 AñOS	40	19.417	25	23.364	15	15.152	24	27.907	12	19.672
5	DE 13 A 15 AñOS	11	5.340	6	5.607	5	5.051	7	8.140	3	4.918
6	DE 16 A 18 AñOS	13	6.311	9	8.411	4	4.040	8	9.302	3	4.918
7	DE 19 A 23 AñOS	26	12.621	16	14.953	10	10.101	14	16.279	8	13.115
8	DE 24 A 30 AñOS	19	9.223	8	7.477	11	11.111	7	8.140	10	16.393
9	DE 31 A 40 AñOS	20	9.709	8	7.477	12	12.121	7	8.140	11	18.033
10	DE 41 A 50 AñOS	26	12.621	14	13.084	12	12.121	11	12.791	5	8.197
11	DE 51 A 64 AñOS	9	4.369	3	2.804	6	6.061	2	2.326	4	6.557
12	DE 65 AñOS Y MAS	8	3.883	4	3.738	4	4.040	3	3.488	3	4.918
TOTAL		206		107		99		86		61	

CANTIDAD DE PERSONAS POR EDAD Y SEXO

EDAD	CANTIDAD HOMBRES	CANTIDAD MUJERES
1	1	0
1	2	0
1	0	1
1	0	3
2	1	0
2	0	3
3	2	2
4	2	3
5	2	4
6	4	4
7	4	4
8	6	1
9	3	4
10	1	2
11	5	0
12	6	4
13	2	1
14	1	3
15	3	2

CANTIDAD DE PERSONAS POR EDAD Y SEXO

EDAD	CANTIDAD HOMBRES	CANTIDAD MUJERES
16	5	0
17	2	3
18	2	1
19	4	5
20	3	2
21	4	1
22	3	1
23	1	1
24	2	2
25	0	3
26	0	2
27	2	2
28	2	0
30	2	2
31	0	1
32	2	5
33	1	2
34	1	0
36	2	0
38	1	1
39	1	1
40	0	2
41	1	0
42	2	1
43	2	2
44	3	2
45	0	1
46	0	1
47	2	1
48	1	4
49	1	0
50	2	0
52	0	1
53	0	1
55	1	1

CANTIDAD DE PERSONAS POR EDAD Y SEXO

EDAD	CANTIDAD HOMBRES	CANTIDAD MUJERES
57	1	0
58	1	1
60	1	1
63	0	2
65	1	0
67	0	2
68	1	0
70	0	1
72	1	1
77	1	0
TOTAL	107	101
TOTAL PERSONAS	208	

CANTIDAD DE PERSONAS POR EDAD RANGOS DE 5 AñOS

RANGO	CANTIDAD HOMBRES	CANTIDAD MUJERES	TOTAL
DE 0 A 4 AñOS	8	12	20
DE 5 A 9 AñOS	19	17	36
DE 10 A 14 AñOS	15	10	25
DE 15 A 19 AñOS	16	11	27
DE 20 A 24 AñOS	13	7	20
DE 25 A 29 AñOS	4	7	11
DE 30 A 34 AñOS	6	10	16
DE 35 A 39 AñOS	4	2	6
DE 40 A 44 AñOS	8	7	15
DE 45 A 49 AñOS	4	7	11
DE 50 A 54 AñOS	2	2	4
DE 50 A 54 AñOS	2	2	4
DE 55 A 59 AñOS	3	2	5
DE 60 A 64 AñOS	1	3	4
DE 65 A 69 AñOS	2	2	4
DE 70 A 74 AñOS	1	2	3
DE 75 A 79 AñOS	1	0	1
DE 80 A 84 AñOS	0	0	0
DE 85 A 89 AñOS	0	0	0
DE 90 A 94 AñOS	0	0	0
DE 95 A 99 AñOS	0	0	0

CANTIDAD DE PERSONAS POR EDAD RANGOS DE 5 AñOS

RANGO	CANTIDAD HOMBRES	CANTIDAD MUJERES	TOTAL
DE 100 A 104 AñOS	0	0	0
DE 105 A 109 AñOS	0	0	0
DE 110 A 114 AñOS	0	0	0
TOTAL	107	101	208

P.14 TOTAL MADRES SOLTERAS 7

P.15 TOTAL PADRES SOLTEROS 1

P.16 CANTIDAD DE NACIMIENTOS DURANTE EL AÑO PASADO

TOTAL NIñOS	TOTAL NIñAS	TOTAL NACIMIENTOS	EDAD PROMEDIO MADRE
			0

=== B. DATOS DE SALUD ===

17. RANGO EDAD EMBARAZOS

RANGO	CANTIDAD
D DE 15 A 19	1
TOTAL	1

17. CANTIDAD DE MUJERES EMBARAZADAS

CANTIDAD
1

18. DONDE NACIO EL úLTIMO NIñO(A)

LUGAR	CANTIDAD
TOTAL	0

19. HUBO ALGUNA MUERTE MATERNA?

CUANDO	CANTIDAD
TOTAL	0

19. MUERTES DURANTE EL PARTO

RESPUESTA	CANTIDAD	%
SI	0	0
NO	48	100

20. PLANIFICA CON SU PAREJA

RESPUESTA	CANTIDAD	PORCENTAJE
SI	16	33.333
NO	32	66.667

21. QUE TIPO DE METODO UTILIZA

ORDEN	DESCRIPCIóN	CANTIDAD	PORCENTAJE
1	RITMO	0	0.000
2	DIU	0	0.000
3	PASTILLA	7	43.750
4	PRESERVATIVO	2	12.500
5	INYECCIóN	6	37.500
6	OPERACIóN	1	6.250
7	IMPLANTE	0	0.000
TOTAL		16	

QUIEN SE OPERO

RESPUESTA	CANTIDAD	%
HOMBRE	0	0
MUJER	1	100

23. SE MANIFESTARóN ENFERMEDADES

ORDEN	DESCRIPCIóN	T. MANIF	%	HOMBRES	%	MUJERES	%	PUBLICA	%	PRIVADA	%
1	INFECCIONES RESPIRATORIAS AGUDAS	66	78.571	25	78.125	41	78.846	57	83.824	0	0
2	DENGUE CLáSICO	2	2.381	1	3.125	1	1.923	2	2.941	0	0
3	PALUDISMO	0	0	0	0	0	0	0	0	0	0
4	DENGUE HEMORRáGICO	0	0	0	0	0	0	0	0	0	0
5	CHAGAS	0	0	0	0	0	0	0	0	0	0
6	ZIKA	1	1.190	1	3.125	0	0.000	1	1.471	0	0
7	CHICUNGUYA	6	7.143	3	9.375	3	5.769	5	7.353	0	0
8	HIPERTENSION ARTERIAL	0	0	0	0	0	0	0	0	0	0
9	DIáBETES	0	0	0	0	0	0	0	0	0	0

23. SE MANIFESTARóN ENFERMEDADES

ORDEN	DESCRIPCIóN	T. MANIF	%	HOMBRES	%	MUJERES	%	PUBLICA	%	PRIVADA	%
10	ASMA BRONQUIAL	8	9.524	2	6.250	6	11.538	3	4.412	0	0
11	EPILEPSIA	0	0	0	0	0	0	0	0	0	0
12	NEUMONIA	0	0	0	0	0	0	0	0	0	0
13	CONSUMO DE ALCOHOL	0	0	0	0	0	0	0	0	0	0
14	CONSUMO DE DROGAS	0	0	0	0	0	0	0	0	0	0
15	TUBERCULOSIS	0	0	0	0	0	0	0	0	0	0
16	CáNCER	0	0	0	0	0	0	0	0	0	0
17	DIARREAS	1	1.190	0	0.000	1	1.923	0	0.000	0	0
18	DE LA PIEL	0	0	0	0	0	0	0	0	0	0
19	DISCAPACIDAD	0	0	0	0	0	0	0	0	0	0
TOTAL		84		32		52		68		0	

=== C. SEGURIDAD ===

25. CASOS DE VIOLENCIA

RESPUESTA	CANTIDAD	% TOTAL	NUM. CASOS
NO	50	100.000	0
TOTAL	50		

26. VICTIMA DE VIOLENCIA

RESPUESTA	CANTIDAD	% TOTAL	NUM. CASOS
NO	50	100.000	0
TOTAL	50		

27. QUE TAN SEGURO ESTAN

RESPUESTA	CANTIDAD	% TOTAL
ESTAN SEGUROS	50	100.000
TOTAL	50	

28 Y 29. PARTICIPACIóN

PREGUNTA	CANTIDAD
CANTIDAD DE HOMBRES	11
CANTIDAD DE MUJERES	3

MOTIVOS DE INSEGURIDAD

ORDEN	ROBOS	MARAS	DROGRAS	CANTINAS	RIñAS	VIOLACIONES
1						
2						
3						
4						
5						
6						

PARTICIPACIONES Y EXPECTATIVAS

RANGO DE MIEMBROS	CANTIDAD
1 UNA MUJER	3
1 UN HOMBRE	11
TOTAL	14

=== E. DATOS SERVICIOS PUBLICOS ===

30. SERVICIOS PúBLICOS QUE RECIBEN

NO.	SERVICIO	TOTAL	RECIBEN SI	%	RECIBEN NO	%
1	AGUA DE POZO PROPIO	48	6	12.5	42	87.5
2	AGUA DOMICILIAR DE POZO COMUNAL	48	3	6.25	45	93.75
3	ACARREA AGUA DE RIO O QUEBRADA	48	0	0	48	100
4	AGUA DOMICILIAR POR ACUEDUCTO	48	39	81.25	9	18.75
5	AGUA LLAVE PúBLICA / FUENTE	48	0	0	48	100
6	RESERVORIO DE AGUA LLUVIA	48	0	0	48	100
7	INODORO O SERVICIO SANITARIO	48	5	10.417	43	89.583
8	LETRINA DE FOSA SIMPLE	48	15	31.25	33	68.75
9	LETRINA DE FOSA SéPTICA	48	12	25	36	75
10	USA LETRINA	48	17	35.417	31	64.583
11	RECOLECCIóN DE BASURA	48	0	0	48	100
12	ASEO DE CALLES	48	0	0	48	100
13	ENERGíA ELéCTRICA DOMICILIAR	48	3	6.25	45	93.75
14	TELéFONO (HONDUTEL)	48	1	2.083	47	97.917
15	TELéFONO (CELULAR MóVIL O FIJO)	48	21	43.75	27	56.25
16	ALUMBRADO PúBLICO	48	4	8.333	44	91.667
17	MANTENIMIENTO DE CALLES	48	4	8.333	44	91.667
TOTAL		816	130		686	

DIAS DE LA SEMANA QUE RECIBEN EL SERVICIO

DIAS	POZO P.	%	POZO C.	%	AGUA RIO	%	ACUED.	%	LLAVE P.	%	RESER.	%	RECOL.	%	ASEO C.	%
4	0	0.000	0	0.000	0		1	2.564	0		0		0		0	
7	6	1.626	3	100.000	0		38	97.436	0		0		0		0	
TOTAL	6		3		0		39		0		0		0		0	

=== F. SEGURIDAD ALIMENTARIA ===

31. TRABAJAN LA TIERRA

RESPUESTA	CANTIDAD	% TOTAL
SI	28	100.000
TOTAL	28	

TRABAJAN LA TIERRA SEXO

SEXO	CANTIDAD	PORCENTAJE
HOMBRES	33	94.286
MUJERES	2	5.714
TOTAL	35	

PERSONAS QUE TRABAJAN LA TIERRA

NUMERO	CANTIDAD	PORCENTAJE
1	23	82.143
2	4	14.286
4	1	3.571
TOTAL	35	

32. TIPO DE TENENCIA DE LA TIERRA

TIPO	CANTIDAD	PORCENTAJE
PROPIA PAGADA	15	31.250
ALQUILADA	11	22.917
PRESTADA	2	4.167
NO TIENE	20	41.667
TOTAL	48	

REPORTE - FRECUENCIA SIMPLE

Fecha Inicio: 1969-12-31 Fecha Final: 1969-12-31 Departamento: 16 - SANTA BARBARA Municipio: 1620 - SAN LUIS Comunidad: 001 - Nueva Esperanza /

TIPO DOMINIO

TIPO	CANTIDAD	PORCENTAJE
PLENO	12	80.000
UTIL	3	20.000
TOTAL	15	

33. PRODUCEN ALIMENTOS EN LA FAMILIA

RESPUESTA	CANTIDAD	% TOTAL
SI	26	54.167
NO	22	45.833
TOTAL	48	

34. PRODUCEN PARA AUTOCONSUMO

RESPUESTA	CANTIDAD	% TOTAL
SI	26	100.000
TOTAL	26	

37. OBTIENE EXCEDENTES PARA LA VENTA

RESPUESTA	CANTIDAD	% TOTAL
SI	18	69.231
NO	8	30.769
TOTAL	26	

35. QUE SE SEMBRO Y CUANTO SE PRODUJO DURANTE EL AñO PASADO.

	MAIZ	FRIJOL	MAICILLO	CAFé	CAñA	OTRO
QUINTALES	403	98	0	192	0	0
TAREAS	358	115	0	252	0	0

36. ÁREA EN TAREAS CON SISTEMA DE RIEGO.

	GOTEO	ASPERSIóN	NINGUNO	OTRO
TAREAS	0	0	0	0

38. HUERTOS FAMILIARES

RESPUESTA	CANTIDAD
SI	6
NO	42
TOTAL	48

39. TIENEN ANIMALES DOMESTICOS

RESPUESTA	CANTIDAD
SI	30
NO	18
TOTAL	48

CANTIDAD DE ANIMALES DOMESTICOS

TIPO	CANTIDAD
AVES	260
BOVINO	3
CAPRINO	5
EQUINO	0
PORCINO	39
PISCICULTURA	1
APICULTURA	0
DOMéSTICOS	50

=== G. DATOS DE EDUCACIóN ===

REPORTE - FRECUENCIA SIMPLE

Fecha Inicio: 1969-12-31 | Fecha Final: 1969-12-31 | Departamento: 16 - SANTA BARBARA | Municipio: 1620 - SAN LUIS | Comunidad: 001 - Nueva Esperanza /

NIVEL DE EDUCACIóN POR SEXO Y SI ESTUDIA

NIVEL E.	CANTIDAD	% TOTAL	CANT. HOMBRES	(%)	CANT. MUJERES	(%)	ESTUDIA	(%)	ESTUDIAN H	ESTUDIAN M	NO ESTUDIA	(%)	NO ESTUDIAN H	NO ESTUDIAN M
PE	17	16.667	10	16	7	17.07	8	17.021	5	3	9	16.364	5	4
1	9	8.824	7	11	2	4.88	6	12.766	4	2	3	5.455	3	0
2	10	9.804	4	6	6	14.63	10	21.277	4	6	0	0	0	0
3	10	9.804	6	9	4	9.76	7	14.894	5	2	3	5.455	1	2
4	5	4.902	2	3	3	7.32	4	8.511	1	3	1	1.818	1	0
5	6	5.882	3	4	3	7.32	3	6.383	3	0	3	5.455	0	3
6	34	33.333	23	37	11	26.83	9	19.149	6	3	25	45.455	17	8
B	6	5.882	2	3	4	9.76	0	0	0	0	6	10.909	2	4
D	5	4.902	4	6	1	2.44	0	0	0	0	5	9.091	4	1
TOTAL	102		61		41		47		28	19	55		33	22

EDUCACIóN POR RANGO DE EDAD Y SEXO

RANGO	CANTIDAD	% TOTAL	CANT. HOMBRES	PORCENTAJE	CANT. MUJERES	PORCENTAJE
2. DE 5 A 6 AñOS	11	10.784	6	9.84	5	12.2
3. DE 7 A 12 AñOS	34	33.333	20	32.79	14	34.15
4. DE 13 A 15 AñOS	2	1.961	2	3.28	0	0
TOTAL	47		28		19	

ESTUDIANTES FUERA DE EDAD PARA ESTUDIAR SEGUN EL GRADO

GRADO	CANTIDAD
3	1
4	1
5	1
6	1
7	1
TOTAL	5

=== H. DATOS FUERZA DE TRABAJO E INGRESOS ===

FUEZA DE INGRESOS POR RANGO DE EDAD

RANGO EDAD	CANTIDAD	% TOTAL	CANT. HOMBRES	%	CANT. MUJERES	%
C. DE 7 A 12 AñOS	18	11.921	12	15	6	8.45
D. DE 13 A 15 AñOS	12	7.947	6	7.5	6	8.45
E. DE 16 A 18 AñOS	13	8.609	9	11.25	4	5.63
F. DE 19 A 23 AñOS	24	15.894	15	18.75	9	12.68
G. DE 24 A 30 AñOS	19	12.583	8	10	11	15.49
H. DE 31 A 40 AñOS	20	13.245	8	10	12	16.9
I. DE 41 A 50 AñOS	26	17.219	14	17.5	12	16.9
J. DE 51 A 64 AñOS	11	7.285	4	5	7	9.86
K. DE 65 AñOS Y MAS	8	5.298	4	5	4	5.63
TOTAL	151		80		71	

RANGO DE INGRESOS (SIN REMESAS)

RANGO INGRESOS	CANTIDAD TOTAL	% DEL TOTAL	CANTIDAD HOMBRES	% HOMBRES	CANTIDAD MUJERES	% MUJERES
A. < 1000	28	41.791	25	43.1	3	33.33
B. 1001 - 2000	29	43.284	24	41.38	5	55.56
C. 2001 - 4000	8	11.940	8	13.79	0	0
D. 4001 - 8000	2	2.985	1	1.72	1	11.11
TOTAL	67		58		9	

P.42 OCUPACIONES

RESPUESTA	CANTIDAD
EMPLEADOS	17
CUENTA PROPIA	31
NC	0
TOTAL	48

P.43 SECTORES DE EMPLEO

RESPUESTA	CANTIDAD
COMERCIAL	0
INDUSTRIAL	0
SERVICIOS	17
NC	31
TOTAL	48

P.44 SECTORES DE CUENTA PROPIA

RESPUESTA	CANTIDAD
PRIMARIO	31
SECUNDARIO	0
TERCIARIO	0
NC	17
TOTAL	48

P.45 GENERA EMPLEO EN EL SECTOR

RESPUESTA	CANTIDAD
SI	0
NO	31
NC	17
TOTAL	48

P.46 CUANTO EMPLEO GENERA EL SECTOR

RANGO	CANTIDAD
1 A 5	0
6 A 10	0
11 A 15	0
16 A 20	0
TOTAL	0

P.47 MIEMBROS DE ORGANIZACIONES

RANGO	CANTIDAD
RESPUESTA	CANTIDAD
SI	0
NO	31
NC	17
TOTAL	48

49. PRESTAMOS EN LA FAMILIA

RESPUESTA	CANTIDAD	PORCENTAJE
SI	4	8.333
NO	44	91.667
TOTAL	48	

PRESTAMO POR SEXO

SEXO	CANTIDAD	PORCENTAJE
H	4	100
TOTAL	4	

50. RECIBEN REMESAS

RESPUESTA	CANTIDAD	PORCENTAJE
NO	44	91.667
SI	4	8.333
TOTAL	48	

RANGO DE INGRESO POR REMESAS

RANGO DE INGRESO	CANTIDAD	PORCENTAJE
A. 0.01 - 1000.00	3	75
	1	25
TOTAL	4	

51. RANGO INGRESO FAMILIAR

RANGO DE INGRESO	CANTIDAD	PORCENTAJE
A. < 1000	13	27.083
B. 1001 - 2000	18	37.5
C. 2001 - 4000	11	22.917
D. 4001 - 8000	5	10.417
E. 8001 - 12000	1	2.083
TOTAL	48	

52. INGRESO AJUSTA PARA...

TIEMPOS	CANTIDAD	PORCENTAJE
UN TIEMPO	39	81.25
DOS TIEMPOS	8	16.667
TRES TIEMPOS	1	2.083
TOTAL	48	

FUERZA DE TRABAJO POR SEXO

SEXO	CANTIDAD	PORCENTAJE
MASCULINO	80	52.98
FEMENINO	71	47.02
TOTAL	151	

FUERZA DE TRABAJO QUE TRABAJAN

RESPUESTA	CANTIDAD	PORCENTAJE
NO	84	55.629
SI	67	44.371
TOTAL	151	

FUERZA DE TRABAJO ESTADO CIVIL

ESTADO CIVIL	CANTIDAD	PORCENTAJE
SOLTERO	73	48.344
CASADO	43	28.477
UNION LIBRE	35	23.179
TOTAL	151	

PERSONAS CON INGRESO POR GENERO

GENERO	CANTIDAD	PROMEDIO INGRESO	PORCENTAJE
HOMBRES	58	1522.41	86.567
MUJERES	9	1777.78	13.433
TOTAL	67		

FUERZA DE TRABAJO EMERGENTE

HOMBRES	MUJERES	TOTAL
3	0	3

LISTADO DE PROFESIONES

PROFESION	CANTIDAD	PORCENTAJE
AMA DE CASA	51	33.775
AGRICULTOR	36	23.841
JORNALERO	23	15.232
ESTUDIANTE	22	14.57
NO TRABAJA	11	7.285
COMERCIANTE MENOR	3	1.987
NO DEFINIDO	2	1.325
CONSERJE	1	0.662
CAFICULTOR	1	0.662

LISTADO DE OCUPACIONES

OCUPACION	CANTIDAD	PORCENTAJE
AMA DE CASA	51	33.775
AGRICULTOR	31	20.53
JORNALERO	25	16.556
ESTUDIANTE	22	14.57
NO TRABAJA	10	6.623
AGRICULTOR	3	1.987
COMERCIANTE MENOR	3	1.987
NO DEFINIDO	2	1.325
CONSERJE	1	0.662
CAFICULTOR	1	0.662
MECáNICO	1	0.662
ALCALDE MUNICIPAL	1	0.662
TOTAL	151	

=== DATOS DE VIVIENDA ===

53. TIPO DE VIVIENDA

TIPO	CANTIDAD	PORCENTAJE
CASA	48	100
APARTAMENTO IDEPENDIENTE	0	0
LOCAL NO HABITACIONAL	0	0
CUARTO MESóN (CUARTERIA)	0	0
CASA IMPROVISADA	0	0
TOTAL	48	

54. TIPO DE TENENCIA

TIPO	CANTIDAD	PORCENTAJE
PROPIA PAGADA	40	83.333
PROPIA PAGANDO	3	6.25
ALQUILADA	1	2.083
PRESTADA	4	8.333
TOTAL	48	

DOMINIO

TIPO	CANTIDAD	PORCENTAJE
PLENO	20	41.667
ÚTIL	18	37.5
OCUPACIóN	2	4.167
POSESIóN	0	0
TOTAL	48	

SEXO PROPIETARIO

SEXO	CANTIDAD	PORCENTAJE
HOMBRE	30	62.5
MUJER	5	10.417
AMBOS	5	10.417
TOTAL	48	

55. PROBLEMAS DE LA VIVIENDA

PROBLEMA	CANTIDAD	PORCENTAJE
NO TIENE REPELLO	30	62.5
PISO DE TIERRA	9	18.75
FALTA DE CIELA FALSO	8	16.667
PROBLEMAS ESTRUCTURALES	2	4.167
TECHO EN MAL ESTADO	10	20.833
NINGUNO	5	10.417
TOTAL	48	

PROBLEMA DE REPELLO

LUGAR	CANTIDAD	PORCENTAJE
INTERNO	1	2.083
EXTERNO	2	4.167
AMBOS	27	56.25
TOTAL	48	

56. MATERIAL DE CONSTRUCCIóN

TIPO MATERIAL	CANTIDAD	PORCENTAJE
ADOBE	34	70.833
BLOQUE	1	2.083
BAHAREQUE	2	4.167
MADERA	11	22.917
DESPERDICIOS	0	0
LADRILLO	0	0
YUGUA	0	0
TOTAL	48	

57. MATERIAL TECHO

TIPO	CANTIDAD	PORCENTAJE
DESECHOS	0	0
PAJA O SIMILAR	0	0
TEJA DE BARRO	0	0
LáMINA METáLICA	48	100
LáMINA DE ASBESTO	0	0
CONCRETO (LOSA O TERRAZA)	0	0
TEJA AMERICANA (SHINGLE)	0	0
TOTAL	48	

58. MATERIAL DEL PISO

TIPO	CANTIDAD	PORCENTAJE
TIERRA	34	70.833
PLANCHA DE CEMENTO	14	29.167
MADERA RúSTICA	0	0
LADRILLO DE BARRO	0	0
GRANITO	0	0
CERáMICA	0	0
MOSAICO	0	0
TOTAL	48	

59. CONDICIóN DE LA VIVIENDA

CONDICIóN	CANTIDAD	PORCENTAJE
BUENA	4	8.333
REGULAR	35	72.917
MALA	9	18.75
TOTAL	48	

60. TIENE COCINA

RESPUESTA	CANTIDAD	PORCENTAJE
SI	47	97.917
NO	1	2.083
TOTAL	48	

61. UBICACIóN COCINA

LUGAR	CANTIDAD	PORCENTAJE
DENTRO DE LA VIVIENDA	43	89.583
FUERA DE LA VIVIENDA	4	8.333
EN EL CORREDOR	0	0
TOTAL	48	

62. QUE UTILIZA PARA COCINAR

TIPO	CANTIDAD	PORCENTAJE
ELECTRICIDAD		0
GAS VOLATIL (CHIMBO)		0
GAS KEROSEN		0
LEñA	48	100
ECO FOGON		0
TOTAL	48	

63. COMO CONSUME EL AGUA

TIPO	CANTIDAD	PORCENTAJE
NO TRATADA	43	87.755
BOTELLóN	1	2.041
FILTRADA		0
HERVIDA	5	10.204
CLORADA		0
TOTAL	49	

P.64 PIEZAS POR VIVIENDA

RANGO	CANTIDAD
B. UNA PIEZA	1
C. DOS PIEZAS	14
D. TRES PIEZAS	10
E. CUATRO O MAS	23
TOTAL	48

P.65 BAñOS POR VIVIENDA

RANGO	CANTIDAD
A. SIN BAñO	15
B. UN BAñO	33
TOTAL	48

P.66 DORMITORIOS POR VIVIENDA

RANGO	CANTIDAD
B. UN DORMINTORIO	22
C. DOS DORMITORIOS	19
D. TRES O MAS DORMITORIOS	7
TOTAL	48

P.67 PERSONAS POR DORMITORIO

RANGO	CANTIDAD
B. UNA PERSONA	5
C. DOS PERSONAS	15
D. TRES O MAS PERSONAS	28
TOTAL	48

REPORTE - FRECUENCIA SIMPLE

Fecha Inicio: 1969-12-31 Fecha Final: 1969-12-31 Departamento: 16 - SANTA BARBARA Municipio: 1620 - SAN LUIS Comunidad: 001 - Nueva Esperanza /

P.68 FAMILIAS POR VIVIENDA

RANGO	CANTIDAD
A. NINGUNA	1
B. UNA FAMILIA	43
C. DOS FAMILIAS	4
TOTAL	48

69. EMIGRACIóN

RESPUESTA	CANTIDAD	PORCENTAJE
SI	10	20.833
NO	38	79.167
TOTAL	48	

RAZóN POR LA QUE EMIGRARóN

RAZONES	CANTIDAD	PORCENTAJE
ECONOMICAS	10	20.833
VIOLENCIA GENERALIZADA	0	0
REUNIFICACIóN FAMILIAR	0	0
TOTAL	48	

REPORTE - FRECUENCIA SIMPLE

Fecha Inicio: 1969-12-31 | Fecha Final: 1969-12-31 | Departamento: 16 - SANTA BARBARA | Municipio: 1620 - SAN LUIS | Comunidad: 048 - Peña Blanca /

=== A. DATOS DEMOGRÁFICOS ===

12. DATOS DE LA FAMILIA

ORDEN	DESCRIPCIóN	CANTIDAD	%	HOMBRES	%	MUJERES	%	HOMBRES LEEN	%	MUJERES LEEN	%
1	MENORES DE 1 AñO	3	6.522	1	4.762	2	8.000	0	0.000	0	0.000
2	DE 1 A 4 AñOS	6	13.043	3	14.286	3	12.000	1	7.143	1	5.556
3	DE 5 A 6 AñOS	7	15.217	1	4.762	6	24.000	0	0.000	4	22.222
4	DE 7 A 12 AñOS	5	10.870	3	14.286	2	8.000	2	14.286	2	11.111
5	DE 13 A 15 AñOS	1	2.174	0	0.000	1	4.000	0	0.000	1	5.556
6	DE 16 A 18 AñOS	2	4.348	1	4.762	1	4.000	1	7.143	1	5.556
7	DE 19 A 23 AñOS	2	4.348	1	4.762	1	4.000	1	7.143	1	5.556
8	DE 24 A 30 AñOS	7	15.217	4	19.048	3	12.000	4	28.571	3	16.667
9	DE 31 A 40 AñOS	4	8.696	2	9.524	2	8.000	2	14.286	2	11.111
10	DE 41 A 50 AñOS	2	4.348	1	4.762	1	4.000	1	7.143	1	5.556
11	DE 51 A 64 AñOS	4	8.696	2	9.524	2	8.000	2	14.286	2	11.111
12	DE 65 AñOS Y MAS	3	6.522	2	9.524	1	4.000	0	0.000	0	0.000
TOTAL		46		21		25		14		18	

CANTIDAD DE PERSONAS POR EDAD Y SEXO

EDAD	CANTIDAD HOMBRES	CANTIDAD MUJERES
0	0	1
1	1	1
1	0	1
2	1	1
3	1	1
4	1	0
5	1	1
6	0	5
7	1	2
8	1	0
10	1	0
15	0	1
16	1	0
18	0	1
20	1	0
23	0	1
24	1	0
25	1	1
26	1	0

CANTIDAD DE PERSONAS POR EDAD Y SEXO

EDAD	CANTIDAD HOMBRES	CANTIDAD MUJERES
27	0	1
30	1	1
33	0	1
39	2	0
40	0	1
41	0	1
42	1	0
53	2	0
60	0	1
63	0	1
67	0	1
70	1	0
76	1	0
TOTAL	21	25
TOTAL PERSONAS	46	

CANTIDAD DE PERSONAS POR EDAD RANGOS DE 5 AñOS

RANGO	CANTIDAD HOMBRES	CANTIDAD MUJERES	TOTAL
DE 0 A 4 AñOS	4	5	9
DE 5 A 9 AñOS	3	8	11
DE 10 A 14 AñOS	1	0	1
DE 15 A 19 AñOS	1	2	3
DE 20 A 24 AñOS	2	1	3
DE 25 A 29 AñOS	2	2	4
DE 30 A 34 AñOS	1	2	3
DE 35 A 39 AñOS	2	0	2
DE 40 A 44 AñOS	1	2	3
DE 45 A 49 AñOS	0	0	0
DE 50 A 54 AñOS	2	0	2
DE 50 A 54 AñOS	2	0	2
DE 55 A 59 AñOS	0	0	0
DE 60 A 64 AñOS	0	2	2
DE 65 A 69 AñOS	0	1	1
DE 70 A 74 AñOS	1	0	1
DE 75 A 79 AñOS	1	0	1
DE 80 A 84 AñOS	0	0	0

CANTIDAD DE PERSONAS POR EDAD RANGOS DE 5 AñOS

RANGO	CANTIDAD HOMBRES	CANTIDAD MUJERES	TOTAL
DE 85 A 89 AñOS	0	0	0
DE 90 A 94 AñOS	0	0	0
DE 95 A 99 AñOS	0	0	0
DE 100 A 104 AñOS	0	0	0
DE 105 A 109 AñOS	0	0	0
DE 110 A 114 AñOS	0	0	0
TOTAL	21	25	46

P.14 TOTAL MADRES SOLTERAS 1

P.15 TOTAL PADRES SOLTEROS 0

P.16 CANTIDAD DE NACIMIENTOS DURANTE EL AñO PASADO

TOTAL NIñOS	TOTAL NIñAS	TOTAL NACIMIENTOS	EDAD PROMEDIO MADRE
			0

=== B. DATOS DE SALUD ===

17. RANGO EDAD EMBARAZOS

RANGO	CANTIDAD
TOTAL	0

17. CANTIDAD DE MUJERES EMBARAZADAS

CANTIDAD
0

18. DONDE NACIO EL úLTIMO NIñO(A)

LUGAR	CANTIDAD
TOTAL	0

19. HUBO ALGUNA MUERTE MATERNA?

CUANDO	CANTIDAD
TOTAL	0

19. MUERTES DURANTE EL PARTO

RESPUESTA	CANTIDAD	%
SI	0	0
NO	11	100

20. PLANIFICA CON SU PAREJA

RESPUESTA	CANTIDAD	PORCENTAJE
SI	6	54.545
NO	5	45.455

21. QUE TIPO DE METODO UTILIZA

ORDEN	DESCRIPCIóN	CANTIDAD	PORCENTAJE
1	RITMO	0	0.000
2	DIU	0	0.000
3	PASTILLA	2	33.333
4	PRESERVATIVO	0	0.000
5	INYECCIóN	4	66.667
6	OPERACIóN	0	0.000
7	IMPLANTE	0	0.000
TOTAL		6	

QUIEN SE OPERO

RESPUESTA	CANTIDAD	%
HOMBRE		
MUJER		

23. SE MANIFESTARóN ENFERMEDADES

ORDEN	DESCRIPCIóN	T. MANIF	%	HOMBRES	%	MUJERES	%	PUBLICA	%	PRIVADA	%
1	INFECCIONES RESPIRATORIAS AGUDAS	8	88.889	5	83.333	3	100.000	8	88.889	0	0
2	DENGUE CLáSICO	0	0	0	0	0	0	0	0	0	0
3	PALUDISMO	0	0	0	0	0	0	0	0	0	0
4	DENGUE HEMORRáGICO	0	0	0	0	0	0	0	0	0	0
5	CHAGAS	0	0	0	0	0	0	0	0	0	0
6	ZIKA	0	0	0	0	0	0	0	0	0	0
7	CHICUNGUYA	0	0	0	0	0	0	0	0	0	0

23. SE MANIFESTARóN ENFERMEDADES

ORDEN	DESCRIPCIóN	T. MANIF	%	HOMBRES	%	MUJERES	%	PUBLICA	%	PRIVADA	%
8	HIPERTENSION ARTERIAL	0	0	0	0	0	0	0	0	0	0
9	DIáBETES	0	0	0	0	0	0	0	0	0	0
10	ASMA BRONQUIAL	0	0	0	0	0	0	0	0	0	0
11	EPILEPSIA	0	0	0	0	0	0	0	0	0	0
12	NEUMONIA	0	0	0	0	0	0	0	0	0	0
13	CONSUMO DE ALCOHOL	0	0	0	0	0	0	0	0	0	0
14	CONSUMO DE DROGAS	0	0	0	0	0	0	0	0	0	0
15	TUBERCULOSIS	0	0	0	0	0	0	0	0	0	0
16	CáNCER	0	0	0	0	0	0	0	0	0	0
17	DIARREAS	0	0	0	0	0	0	0	0	0	0
18	DE LA PIEL	0	0	0	0	0	0	0	0	0	0
19	DISCAPACIDAD	1	11.111	1	16.667	0	0.000	1	11.111	0	0
TOTAL		9		6		3		9		0	

=== C. SEGURIDAD ===

25. CASOS DE VIOLENCIA

RESPUESTA	CANTIDAD	% TOTAL	NUM. CASOS
NO	11	100.000	0
TOTAL	11		

26. VICTIMA DE VIOLENCIA

RESPUESTA	CANTIDAD	% TOTAL	NUM. CASOS
NO	11	100.000	0
TOTAL	11		

27. QUE TAN SEGURO ESTAN

RESPUESTA	CANTIDAD	% TOTAL
ESTAN SEGUROS	11	100.000
TOTAL	11	

28 Y 29. PARTICIPACIóN

PREGUNTA	CANTIDAD
CANTIDAD DE HOMBRES	0
CANTIDAD DE MUJERES	0

MOTIVOS DE INSEGURIDAD

ORDEN	ROBOS	MARAS	DROGRAS	CANTINAS	RIñAS	VIOLACIONES
1						
2						
3						
4						
5						
6						

PARTICIPACIONES Y EXPECTATIVAS

RANGO DE MIEMBROS	CANTIDAD
TOTAL	0

=== E. DATOS SERVICIOS PUBLICOS ===

30. SERVICIOS PúBLICOS QUE RECIBEN

NO.	SERVICIO	TOTAL	RECIBEN SI	%	RECIBEN NO	%
1	AGUA DE POZO PROPIO	11	0	0	11	100
2	AGUA DOMICILIAR DE POZO COMUNAL	11	3	27.273	8	72.727
3	ACARREA AGUA DE RIO O QUEBRADA	11	7	63.636	4	36.364
4	AGUA DOMICILIAR POR ACUEDUCTO	11	1	9.091	10	90.909
5	AGUA LLAVE PúBLICA / FUENTE	11	0	0	11	100
6	RESERVORIO DE AGUA LLUVIA	11	0	0	11	100
7	INODORO O SERVICIO SANITARIO	11	0	0	11	100
8	LETRINA DE FOSA SIMPLE	11	3	27.273	8	72.727
9	LETRINA DE FOSA SéPTICA	11	7	63.636	4	36.364
10	USA LETRINA	11	9	81.818	2	18.182
11	RECOLECCIóN DE BASURA	11	0	0	11	100
12	ASEO DE CALLES	11	0	0	11	100
13	ENERGíA ELéCTRICA DOMICILIAR	11	0	0	11	100
14	TELéFONO (HONDUTEL)	11	0	0	11	100
15	TELéFONO (CELULAR MóVIL O FIJO)	11	4	36.364	7	63.636
16	ALUMBRADO PúBLICO	11	0	0	11	100
17	MANTENIMIENTO DE CALLES	11	0	0	11	100
TOTAL		187	34		153	

DIAS DE LA SEMANA QUE RECIBEN EL SERVICIO

DIAS	POZO P.	%	POZO C.	%	AGUA RIO	%	ACUED.	%	LLAVE P.	%	RESER.	%	RECOL.	%	ASEO C.	%
0	0	0.000	0	0.000	7	100.000	1	100.000	0		0		0		0	
7	0	0.000	3	100.000	0	0.000	0	0.000	0		0		0		0	
TOTAL	0		3		7		1		0		0		0		0	

=== F. SEGURIDAD ALIMENTARIA ===

31. TRABAJAN LA TIERRA

RESPUESTA	CANTIDAD	% TOTAL
SI	8	100.000
TOTAL	8	

TRABAJAN LA TIERRA SEXO

SEXO	CANTIDAD	PORCENTAJE
HOMBRES	8	100
MUJERES		0
TOTAL	8	

PERSONAS QUE TRABAJAN LA TIERRA

NUMERO	CANTIDAD	PORCENTAJE
1	8	100.000
TOTAL	8	

32. TIPO DE TENENCIA DE LA TIERRA

TIPO	CANTIDAD	PORCENTAJE
PROPIA PAGADA	4	36.364
ALQUILADA	4	36.364
NO TIENE	3	27.273
TOTAL	11	

TIPO DOMINIO

TIPO	CANTIDAD	PORCENTAJE
PLENO	3	75.000
UTIL	1	25.000
TOTAL	4	

33. PRODUCEN ALIMENTOS EN LA FAMILIA

RESPUESTA	CANTIDAD	% TOTAL
SI	8	72.727
NO	3	27.273
TOTAL	11	

34. PRODUCEN PARA AUTOCONSUMO

RESPUESTA	CANTIDAD	% TOTAL
SI	8	100.000
TOTAL	8	

37. OBTIENE EXCEDENTES PARA LA VENTA

RESPUESTA	CANTIDAD	% TOTAL
SI	5	62.500
NO	3	37.500
TOTAL	8	

35. QUE SE SEMBRO Y CUANTO SE PRODUJO DURANTE EL AñO PASADO.

	MAIZ	FRIJOL	MAICILLO	CAFé	CAñA	OTRO
QUINTALES	99	23	0	117	0	0
TAREAS	90	16	0	169	0	0

36. ÁREA EN TAREAS CON SISTEMA DE RIEGO.

	GOTEO	ASPERSIóN	NINGUNO	OTRO
TAREAS	0	0	0	0

38. HUERTOS FAMILIARES

RESPUESTA	CANTIDAD
SI	0
NO	11
TOTAL	11

39. TIENEN ANIMALES DOMESTICOS

RESPUESTA	CANTIDAD
SI	9
NO	2
TOTAL	11

CANTIDAD DE ANIMALES DOMESTICOS

TIPO	CANTIDAD
AVES	188
BOVINO	0
CAPRINO	1
EQUINO	0
PORCINO	7
PISCICULTURA	0
APICULTURA	0
DOMéSTICOS	14

=== G. DATOS DE EDUCACIóN ===

NIVEL DE EDUCACIóN POR SEXO Y SI ESTUDIA

NIVEL E.	CANTIDAD	% TOTAL	CANT. HOMBRES	(%)	CANT. MUJERES	(%)	ESTUDIA	(%)	ESTUDIAN H	ESTUDIAN M	NO ESTUDIA	(%)	NO ESTUDIAN H	NO ESTUDIAN M
PE	2	11.765	2	33	0	0	1	10	1	0	1	14.286	1	0
1	9	52.941	1	16	8	72.73	7	70	1	6	2	28.571	0	2
2	2	11.765	1	16	1	9.09	1	10	1	0	1	14.286	0	1
3	1	5.882	0	0	1	9.09	0	0	0	0	1	14.286	0	1
6	2	11.765	1	16	1	9.09	0	0	0	0	2	28.571	1	1
B	1	5.882	1	16	0	0	1	10	1	0	0	0	0	0
TOTAL	17		6		11		10		4	6	7		2	5

EDUCACIóN POR RANGO DE EDAD Y SEXO

RANGO	CANTIDAD	% TOTAL	CANT. HOMBRES	PORCENTAJE	CANT. MUJERES	PORCENTAJE
2. DE 5 A 6 AñOS	6	35.294	1	16.67	5	45.45
3. DE 7 A 12 AñOS	3	17.647	2	33.33	1	9.09
5. DE 16 A 18 AñOS	1	5.882	1	16.67	0	0
TOTAL	10		4		6	

ESTUDIANTES FUERA DE EDAD PARA ESTUDIAR SEGUN EL GRADO

GRADO	CANTIDAD
3	1
8	1
TOTAL	2

=== H. DATOS FUERZA DE TRABAJO E INGRESOS ===

FUEZA DE INGRESOS POR RANGO DE EDAD

RANGO EDAD	CANTIDAD	% TOTAL	CANT. HOMBRES	%	CANT. MUJERES	%
C. DE 7 A 12 AñOS	1	3.846	1	7.14	0	0
D. DE 13 A 15 AñOS	1	3.846	0	0	1	8.33
E. DE 16 A 18 AñOS	2	7.692	1	7.14	1	8.33
F. DE 19 A 23 AñOS	2	7.692	1	7.14	1	8.33
G. DE 24 A 30 AñOS	7	26.923	4	28.57	3	25
H. DE 31 A 40 AñOS	4	15.385	2	14.29	2	16.67
I. DE 41 A 50 AñOS	2	7.692	1	7.14	1	8.33
J. DE 51 A 64 AñOS	4	15.385	2	14.29	2	16.67
K. DE 65 AñOS Y MAS	3	11.538	2	14.29	1	8.33
TOTAL	26		14		12	

RANGO DE INGRESOS (SIN REMESAS)

RANGO INGRESOS	CANTIDAD TOTAL	% DEL TOTAL	CANTIDAD HOMBRES	% HOMBRES	CANTIDAD MUJERES	% MUJERES
A. < 1000	1	8.333	1	8.33	0	0
B. 1001 - 2000	3	25.000	3	25	0	0
C. 2001 - 4000	8	66.667	8	66.67	0	0
TOTAL	12		12		0	

P.42 OCUPACIONES

RESPUESTA	CANTIDAD
EMPLEADOS	0
CUENTA PROPIA	11
NC	0
TOTAL	11

P.43 SECTORES DE EMPLEO

RESPUESTA	CANTIDAD
COMERCIAL	0
INDUSTRIAL	0
SERVICIOS	0
NC	11
TOTAL	11

P.44 SECTORES DE CUENTA PROPIA

RESPUESTA	CANTIDAD
PRIMARIO	11
SECUNDARIO	0
TERCIARIO	0
NC	0
TOTAL	11

P.45 GENERA EMPLEO EN EL SECTOR

RESPUESTA	CANTIDAD
SI	0
NO	11
NC	0
TOTAL	11

P.46 CUANTO EMPLEO GENERA EL SECTOR

RANGO	CANTIDAD
1 A 5	0
6 A 10	0
11 A 15	0
16 A 20	0
TOTAL	0

P.47 MIEMBROS DE ORGANIZACIONES

RANGO	CANTIDAD
RESPUESTA	CANTIDAD
SI	0
NO	11
NC	0
TOTAL	11

49. PRESTAMOS EN LA FAMILIA

RESPUESTA	CANTIDAD	PORCENTAJE
SI	2	18.182
NO	9	81.818
TOTAL	11	

PRESTAMO POR SEXO

SEXO	CANTIDAD	PORCENTAJE
H	2	100
TOTAL	2	

50. RECIBEN REMESAS

RESPUESTA	CANTIDAD	PORCENTAJE
NO	11	100
TOTAL	11	

RANGO DE INGRESO POR REMESAS

RANGO DE INGRESO	CANTIDAD	PORCENTAJE
TOTAL	0	

51. RANGO INGRESO FAMILIAR

RANGO DE INGRESO	CANTIDAD	PORCENTAJE
A. < 1000	1	9.091
B. 1001 - 2000	1	9.091
C. 2001 - 4000	9	81.818
TOTAL	11	

52. INGRESO AJUSTA PARA...

TIEMPOS	CANTIDAD	PORCENTAJE
UN TIEMPO	11	100
TOTAL	11	

FUERZA DE TRABAJO POR SEXO

SEXO	CANTIDAD	PORCENTAJE
MASCULINO	14	53.846
FEMENINO	12	46.154
TOTAL	26	

FUERZA DE TRABAJO QUE TRABAJAN

RESPUESTA	CANTIDAD	PORCENTAJE
NO	14	53.846
SI	12	46.154
TOTAL	26	

FUERZA DE TRABAJO ESTADO CIVIL

ESTADO CIVIL	CANTIDAD	PORCENTAJE
SOLTERO	4	15.385
CASADO	8	30.769
UNION LIBRE	14	53.846
TOTAL	26	

PERSONAS CON INGRESO POR GENERO

GENERO	CANTIDAD	PROMEDIO INGRESO	PORCENTAJE
HOMBRES	12	2425.00	100
TOTAL	12		

FUERZA DE TRABAJO EMERGENTE

HOMBRES	MUJERES	TOTAL
		0

LISTADO DE PROFESIONES

PROFESION	CANTIDAD	PORCENTAJE
AMA DE CASA	12	46.154
AGRICULTOR	9	34.615
JORNALERO	3	11.538
ESTUDIANTE	2	7.692
TOTAL	26	

LISTADO DE OCUPACIONES

OCUPACION	CANTIDAD	PORCENTAJE
AMA DE CASA	12	46.154
AGRICULTOR	7	26.923
JORNALERO	5	19.231
ESTUDIANTE	2	7.692
TOTAL	26	

=== DATOS DE VIVIENDA ===

53. TIPO DE VIVIENDA

TIPO	CANTIDAD	PORCENTAJE
CASA	11	100
APARTAMENTO IDEPENDIENTE	0	0
LOCAL NO HABITACIONAL	0	0
CUARTO MESóN (CUARTERIA)	0	0
CASA IMPROVISADA	0	0
TOTAL	11	

54. TIPO DE TENENCIA

TIPO	CANTIDAD	PORCENTAJE
PROPIA PAGADA	7	63.636
PROPIA PAGANDO	1	9.091
ALQUILADA	0	0
PRESTADA	3	27.273
TOTAL	11	

DOMINIO

TIPO	CANTIDAD	PORCENTAJE
PLENO	4	36.364
ÚTIL	3	27.273
OCUPACIóN	0	0
POSESIóN	0	0
TOTAL	11	

SEXO PROPIETARIO

SEXO	CANTIDAD	PORCENTAJE
HOMBRE	6	54.545
MUJER	1	9.091
AMBOS	0	0
TOTAL	11	

55. PROBLEMAS DE LA VIVIENDA

PROBLEMA	CANTIDAD	PORCENTAJE
NO TIENE REPELLO	4	36.364
PISO DE TIERRA	3	27.273
FALTA DE CIELA FALSO	9	81.818
PROBLEMAS ESTRUCTURALES	6	54.545
TECHO EN MAL ESTADO	9	81.818
NINGUNO	2	18.182
TOTAL	11	

PROBLEMA DE REPELLO

LUGAR	CANTIDAD	PORCENTAJE
INTERNO	0	0
EXTERNO	0	0
AMBOS	4	36.364
TOTAL	11	

56. MATERIAL DE CONSTRUCCIóN

TIPO MATERIAL	CANTIDAD	PORCENTAJE
ADOBE	1	9.091
BLOQUE	0	0
BAHAREQUE	1	9.091
MADERA	9	81.818
DESPERDICIOS	0	0
LADRILLO	0	0
YUGUA	0	0
TOTAL	11	

57. MATERIAL TECHO

TIPO	CANTIDAD	PORCENTAJE
DESECHOS	0	0
PAJA O SIMILAR	0	0
TEJA DE BARRO	0	0
LáMINA METáLICA	11	100
LáMINA DE ASBESTO	0	0
CONCRETO (LOSA O TERRAZA)	0	0
TEJA AMERICANA (SHINGLE)	0	0
TOTAL	11	

58. MATERIAL DEL PISO

TIPO	CANTIDAD	PORCENTAJE
TIERRA	2	18.182
PLANCHA DE CEMENTO	6	54.545
MADERA RúSTICA	3	27.273
LADRILLO DE BARRO	0	0
GRANITO	0	0
CERáMICA	0	0
MOSAICO	0	0
TOTAL	11	

59. CONDICIóN DE LA VIVIENDA

CONDICIóN	CANTIDAD	PORCENTAJE
BUENA	1	9.091
REGULAR	7	63.636
MALA	3	27.273
TOTAL	11	

60. TIENE COCINA

RESPUESTA	CANTIDAD	PORCENTAJE
SI	10	90.909
NO	1	9.091
TOTAL	11	

61. UBICACIóN COCINA

LUGAR	CANTIDAD	PORCENTAJE
DENTRO DE LA VIVIENDA	9	81.818
FUERA DE LA VIVIENDA	1	9.091
EN EL CORREDOR	0	0
TOTAL	11	

62. QUE UTILIZA PARA COCINAR

TIPO	CANTIDAD	PORCENTAJE
ELECTRICIDAD	1	9.091
GAS VOLATIL (CHIMBO)		0
GAS KEROSEN		0
LEñA	10	90.909
ECO FOGON		0
TOTAL	11	

63. COMO CONSUME EL AGUA

TIPO	CANTIDAD	PORCENTAJE
NO TRATADA	11	100
BOTELLóN		0
FILTRADA		0
HERVIDA		0
CLORADA		0
TOTAL	11	

P.64 PIEZAS POR VIVIENDA

RANGO	CANTIDAD
B. UNA PIEZA	1
C. DOS PIEZAS	2
D. TRES PIEZAS	4
E. CUATRO O MAS	4
TOTAL	11

REPORTE - FRECUENCIA SIMPLE

Fecha Inicio: 1969-12-31 | Fecha Final: 1969-12-31 | Departamento: 16 - SANTA BARBARA | Municipio: 1620 - SAN LUIS | Comunidad: 048 - Peña Blanca /

P.65 BAñOS POR VIVIENDA

RANGO	CANTIDAD
B. UN BAñO	11
TOTAL	11

P.66 DORMITORIOS POR VIVIENDA

RANGO	CANTIDAD
B. UN DORMINTORIO	6
C. DOS DORMITORIOS	5
TOTAL	11

P.67 PERSONAS POR DORMITORIO

RANGO	CANTIDAD
C. DOS PERSONAS	2
D. TRES O MAS PERSONAS	9
TOTAL	11

P.68 FAMILIAS POR VIVIENDA

RANGO	CANTIDAD
B. UNA FAMILIA	11
TOTAL	11

69. EMIGRACIóN

RESPUESTA	CANTIDAD	PORCENTAJE
SI	0	0
NO	11	100
TOTAL	11	

RAZóN POR LA QUE EMIGRARóN

RAZONES	CANTIDAD	PORCENTAJE
ECONOMICAS	0	0
VIOLENCIA GENERALIZADA	0	0
REUNIFICACIóN FAMILIAR	0	0
TOTAL	11	

REPORTE - FRECUENCIA SIMPLE

Fecha Inicio: 1969-12-31 | Fecha Final: 1969-12-31 | Departamento: 16 - SANTA BARBARA | Municipio: 1620 - SAN LUIS | Comunidad: 001 - TEJUTALES /

=== A. DATOS DEMOGRÁFICOS ===

12. DATOS DE LA FAMILIA

ORDEN	DESCRIPCIóN	CANTIDAD	%	HOMBRES	%	MUJERES	%	HOMBRES LEEN	%	MUJERES LEEN	%
1	MENORES DE 1 AñO	5	1.859	1	0.714	4	3.101	0	0.000	0	0.000
2	DE 1 A 4 AñOS	31	11.524	13	9.286	18	13.953	0	0.000	0	0.000
3	DE 5 A 6 AñOS	13	4.833	9	6.429	4	3.101	4	3.509	2	2.105
4	DE 7 A 12 AñOS	30	11.152	17	12.143	13	10.078	17	14.912	13	13.684
5	DE 13 A 15 AñOS	21	7.807	10	7.143	11	8.527	9	7.895	11	11.579
6	DE 16 A 18 AñOS	19	7.063	13	9.286	6	4.651	12	10.526	6	6.316
7	DE 19 A 23 AñOS	19	7.063	9	6.429	10	7.752	8	7.018	11	11.579
8	DE 24 A 30 AñOS	26	9.665	14	10.000	12	9.302	13	11.404	11	11.579
9	DE 31 A 40 AñOS	27	10.037	13	9.286	14	10.853	13	11.404	14	14.737
10	DE 41 A 50 AñOS	32	11.896	15	10.714	17	13.178	15	13.158	11	11.579
11	DE 51 A 64 AñOS	28	10.409	15	10.714	13	10.078	13	11.404	10	10.526
12	DE 65 AñOS Y MAS	18	6.691	11	7.857	7	5.426	10	8.772	6	6.316
TOTAL		269		140		129		114		95	

CANTIDAD DE PERSONAS POR EDAD Y SEXO

EDAD	CANTIDAD HOMBRES	CANTIDAD MUJERES
0	0	3
1	1	0
1	0	1
1	2	4
1	0	1
1	0	1
1	1	0
2	2	1
3	4	6
4	4	5
5	4	2
6	5	2
7	4	1
8	3	5
9	2	4
10	1	1
11	4	0
12	4	2
13	4	3

CANTIDAD DE PERSONAS POR EDAD Y SEXO

EDAD	CANTIDAD HOMBRES	CANTIDAD MUJERES
14	3	6
15	3	2
16	5	3
17	5	2
18	3	1
19	0	3
20	5	2
21	0	2
22	1	2
23	3	1
24	1	1
25	3	1
26	3	2
27	1	1
28	2	1
29	1	2
30	3	4
31	0	1
32	0	2
33	1	0
34	4	1
35	1	2
36	0	2
37	1	1
38	3	3
39	1	1
40	2	1
41	0	1
42	2	7
43	3	1
44	2	0
45	1	3
46	3	1
47	0	3
48	2	0

CANTIDAD DE PERSONAS POR EDAD Y SEXO

EDAD	CANTIDAD HOMBRES	CANTIDAD MUJERES
49	0	1
50	2	0
51	1	0
53	0	2
55	1	3
56	1	2
57	2	1
58	2	0
59	2	0
60	3	4
63	2	1
64	1	0
65	1	0
68	0	1
70	1	0
75	1	1
77	0	1
78	3	0
80	1	1
81	1	0
83	0	1
86	1	0
88	1	0
90	1	0
95	0	2
TOTAL	141	129
TOTAL PERSONAS	270	

CANTIDAD DE PERSONAS POR EDAD RANGOS DE 5 AñOS

RANGO	CANTIDAD HOMBRES	CANTIDAD MUJERES	TOTAL
DE 0 A 4 AñOS	14	22	36
DE 5 A 9 AñOS	18	14	32
DE 10 A 14 AñOS	16	12	28
DE 15 A 19 AñOS	16	11	27
DE 20 A 24 AñOS	10	8	18
DE 25 A 29 AñOS	10	7	17

REPORTE - FRECUENCIA SIMPLE

Fecha Inicio: 1969-12-31 | Fecha Final: 1969-12-31 | Departamento: 16 - SANTA BARBARA | Municipio: 1620 - SAN LUIS | Comunidad: 001 - TEJUTALES /

CANTIDAD DE PERSONAS POR EDAD RANGOS DE 5 AñOS

RANGO	CANTIDAD HOMBRES	CANTIDAD MUJERES	TOTAL
DE 30 A 34 AñOS	8	8	16
DE 35 A 39 AñOS	6	9	15
DE 40 A 44 AñOS	9	10	19
DE 45 A 49 AñOS	6	8	14
DE 50 A 54 AñOS	3	2	5
DE 50 A 54 AñOS	3	2	5
DE 55 A 59 AñOS	8	6	14
DE 60 A 64 AñOS	6	5	11
DE 65 A 69 AñOS	1	1	2
DE 70 A 74 AñOS	1	0	1
DE 75 A 79 AñOS	4	2	6
DE 80 A 84 AñOS	2	2	4
DE 85 A 89 AñOS	2	0	2
DE 90 A 94 AñOS	1	0	1
DE 95 A 99 AñOS	0	2	2
DE 100 A 104 AñOS	0	0	0
DE 105 A 109 AñOS	0	0	0
DE 110 A 114 AñOS	0	0	0
TOTAL	141	129	270

P.14 TOTAL MADRES SOLTERAS 10

P.15 TOTAL PADRES SOLTEROS 4

P.16 CANTIDAD DE NACIMIENTOS DURANTE EL AñO PASADO

TOTAL NIñOS	TOTAL NIñAS	TOTAL NACIMIENTOS	EDAD PROMEDIO MADRE
			0

=== B. DATOS DE SALUD ===

17. RANGO EDAD EMBARAZOS

RANGO	CANTIDAD
TOTAL	0

17. CANTIDAD DE MUJERES EMBARAZADAS

CANTIDAD
0

18. DONDE NACIO EL úLTIMO NIñO(A)

LUGAR	CANTIDAD
TOTAL	0

19. HUBO ALGUNA MUERTE MATERNA?

CUANDO	CANTIDAD
TOTAL	0

19. MUERTES DURANTE EL PARTO

RESPUESTA	CANTIDAD	%
SI	0	0
NO	67	100

20. PLANIFICA CON SU PAREJA

RESPUESTA	CANTIDAD	PORCENTAJE
SI	17	25.373
NO	50	74.627

21. QUE TIPO DE METODO UTILIZA

ORDEN	DESCRIPCIóN	CANTIDAD	PORCENTAJE
1	RITMO	2	11.765
2	DIU	0	0.000
3	PASTILLA	6	35.294
4	PRESERVATIVO	0	0.000
5	INYECCIóN	5	29.412
6	OPERACIóN	3	17.647
7	IMPLANTE	1	5.882
TOTAL		17	

QUIEN SE OPERO

RESPUESTA	CANTIDAD	%
HOMBRE	0	0
MUJER	3	100

23. SE MANIFESTARóN ENFERMEDADES

ORDEN	DESCRIPCIóN	T. MANIF	%	HOMBRES	%	MUJERES	%	PUBLICA	%	PRIVADA	%
1	INFECCIONES RESPIRATORIAS AGUDAS	59	81.944	26	81.250	33	82.500	51	86.441	8	61.538
2	DENGUE CLáSICO	2	2.778	1	3.125	1	2.500	2	3.390	0	0.000
3	PALUDISMO	0	0	0	0	0	0	0	0	0	0
4	DENGUE HEMORRáGICO	0	0	0	0	0	0	0	0	0	0
5	CHAGAS	0	0	0	0	0	0	0	0	0	0
6	ZIKA	1	1.389	0	0.000	1	2.500	0	0.000	1	7.692
7	CHICUNGUYA	1	1.389	0	0.000	1	2.500	0	0.000	1	7.692
8	HIPERTENSION ARTERIAL	0	0	0	0	0	0	0	0	0	0
9	DIáBETES	1	1.389	0	0.000	1	2.500	1	1.695	0	0.000
10	ASMA BRONQUIAL	4	5.556	2	6.250	2	5.000	2	3.390	2	15.385
11	EPILEPSIA	1	1.389	0	0.000	1	2.500	0	0.000	1	7.692
12	NEUMONIA	0	0	0	0	0	0	0	0	0	0
13	CONSUMO DE ALCOHOL	0	0	0	0	0	0	0	0	0	0
14	CONSUMO DE DROGAS	0	0	0	0	0	0	0	0	0	0
15	TUBERCULOSIS	0	0	0	0	0	0	0	0	0	0
16	CáNCER	0	0	0	0	0	0	0	0	0	0
17	DIARREAS	3	4.167	3	9.375	0	0.000	3	5.085	0	0.000
18	DE LA PIEL	0	0	0	0	0	0	0	0	0	0
19	DISCAPACIDAD	0	0	0	0	0	0	0	0	0	0
TOTAL		72		32		40		59		13	

=== C. SEGURIDAD ===

25. CASOS DE VIOLENCIA

RESPUESTA	CANTIDAD	% TOTAL	NUM. CASOS
NO	68	100.000	0
TOTAL	68		

26. VICTIMA DE VIOLENCIA

RESPUESTA	CANTIDAD	% TOTAL	NUM. CASOS
NO	68	100.000	0
TOTAL	68		

27. QUE TAN SEGURO ESTAN

RESPUESTA	CANTIDAD	% TOTAL
ESTAN SEGUROS	68	100.000
TOTAL	68	

28 Y 29. PARTICIPACIóN

PREGUNTA	CANTIDAD
CANTIDAD DE HOMBRES	5
CANTIDAD DE MUJERES	3

MOTIVOS DE INSEGURIDAD

ORDEN	ROBOS	MARAS	DROGRAS	CANTINAS	RIñAS	VIOLACIONES
1						
2						
3						
4						
5						
6						

PARTICIPACIONES Y EXPECTATIVAS

RANGO DE MIEMBROS	CANTIDAD
1 UNA MUJER	3
1 UN HOMBRE	5
TOTAL	8

=== E. DATOS SERVICIOS PUBLICOS ===

30. SERVICIOS PúBLICOS QUE RECIBEN

NO.	SERVICIO	TOTAL	RECIBEN SI	%	RECIBEN NO	%
1	AGUA DE POZO PROPIO	67	3	4.478	64	95.522
2	AGUA DOMICILIAR DE POZO COMUNAL	67	0	0	67	100
3	ACARREA AGUA DE RIO O QUEBRADA	67	2	2.985	65	97.015
4	AGUA DOMICILIAR POR ACUEDUCTO	67	61	91.045	6	8.955
5	AGUA LLAVE PúBLICA / FUENTE	67	0	0	67	100
6	RESERVORIO DE AGUA LLUVIA	67	0	0	67	100
7	INODORO O SERVICIO SANITARIO	67	15	22.388	52	77.612
8	LETRINA DE FOSA SIMPLE	67	22	32.836	45	67.164
9	LETRINA DE FOSA SéPTICA	67	16	23.881	51	76.119
10	USA LETRINA	67	12	17.91	55	82.09
11	RECOLECCIóN DE BASURA	67	0	0	67	100
12	ASEO DE CALLES	67	0	0	67	100
13	ENERGíA ELéCTRICA DOMICILIAR	67	47	70.149	20	29.851
14	TELéFONO (HONDUTEL)	67	0	0	67	100
15	TELéFONO (CELULAR MóVIL O FIJO)	67	26	38.806	41	61.194
16	ALUMBRADO PúBLICO	67	19	28.358	48	71.642
17	MANTENIMIENTO DE CALLES	67	1	1.493	66	98.507
TOTAL		1139	224		915	

DIAS DE LA SEMANA QUE RECIBEN EL SERVICIO

DIAS	POZO P.	%	POZO C.	%	AGUA RIO	%	ACUED.	%	LLAVE P.	%	RESER.	%	RECOL.	%	ASEO C.	%
0	3	0.813	0		0	0.000	25	40.984	0		0		0		0	
4	0	0.000	0		0	0.000	1	1.639	0		0		0		0	
5	0	0.000	0		0	0.000	1	1.639	0		0		0		0	
7	0	0.000	0		2	100.000	34	55.738	0		0		0		0	
TOTAL	3		0		2		61		0		0		0		0	

=== F. SEGURIDAD ALIMENTARIA ===

31. TRABAJAN LA TIERRA

RESPUESTA	CANTIDAD	% TOTAL
SI	30	100.000
TOTAL	30	

TRABAJAN LA TIERRA SEXO

SEXO	CANTIDAD	PORCENTAJE
HOMBRES	37	100
MUJERES	0	0
TOTAL	37	

PERSONAS QUE TRABAJAN LA TIERRA

NUMERO	CANTIDAD	PORCENTAJE
1	23	76.667
2	7	23.333
TOTAL	37	

32. TIPO DE TENENCIA DE LA TIERRA

TIPO	CANTIDAD	PORCENTAJE
PROPIA PAGADA	17	23.944
ALQUILADA	8	11.268
PRESTADA	3	4.225
EN LITIGIO	1	1.408
NO TIENE	42	59.155
TOTAL	71	

TIPO DOMINIO

TIPO	CANTIDAD	PORCENTAJE
PLENO	13	76.471
UTIL	4	23.529
TOTAL	17	

33. PRODUCEN ALIMENTOS EN LA FAMILIA

RESPUESTA	CANTIDAD	% TOTAL
SI	29	40.845
NO	42	59.155
TOTAL	71	

34. PRODUCEN PARA AUTOCONSUMO

RESPUESTA	CANTIDAD	% TOTAL
SI	20	68.966
NO	9	31.034
TOTAL	29	

37. OBTIENE EXCEDENTES PARA LA VENTA

RESPUESTA	CANTIDAD	% TOTAL
SI	17	58.621
NO	12	41.379
TOTAL	29	

35. QUE SE SEMBRO Y CUANTO SE PRODUJO DURANTE EL AñO PASADO.

	MAIZ	FRIJOL	MAICILLO	CAFé	CAñA	OTRO
QUINTALES	375	91	0	556	0	0
TAREAS	321	95	0	631	0	0

36. ÁREA EN TAREAS CON SISTEMA DE RIEGO.

	GOTEO	ASPERSIóN	NINGUNO	OTRO
TAREAS	0	0	0	0

38. HUERTOS FAMILIARES

RESPUESTA	CANTIDAD
SI	0
NO	71
TOTAL	71

39. TIENEN ANIMALES DOMESTICOS

RESPUESTA	CANTIDAD
SI	47
NO	24
TOTAL	71

CANTIDAD DE ANIMALES DOMESTICOS

TIPO	CANTIDAD
AVES	522
BOVINO	50
CAPRINO	4
EQUINO	3
PORCINO	88
PISCICULTURA	1
APICULTURA	0
DOMéSTICOS	55

=== G. DATOS DE EDUCACIóN ===

NIVEL DE EDUCACIóN POR SEXO Y SI ESTUDIA

NIVEL E.	CANTIDAD	% TOTAL	CANT. HOMBRES	(%)	CANT. MUJERES	(%)	ESTUDIA	(%)	ESTUDIAN H	ESTUDIAN M	NO ESTUDIA	(%)	NO ESTUDIAN H	NO ESTUDIAN M
PE	6	5.825	4	6	2	4.55	6	8.955	4	2	0	0	0	0
1	11	10.680	6	10	5	11.36	9	13.433	5	4	2	5.556	1	1
2	12	11.650	8	13	4	9.09	10	14.925	6	4	2	5.556	2	0
3	10	9.709	4	6	6	13.64	6	8.955	2	4	4	11.111	2	2
4	7	6.796	4	6	3	6.82	6	8.955	4	2	1	2.778	0	1
5	7	6.796	5	8	2	4.55	3	4.478	3	0	4	11.111	2	2
6	17	16.505	10	16	7	15.91	4	5.97	3	1	13	36.111	7	6
B	27	26.214	15	25	12	27.27	21	31.343	10	11	6	16.667	5	1
D	6	5.825	3	5	3	6.82	2	2.985	1	1	4	11.111	2	2
TOTAL	103		59		44		67		38	29	36		21	15

EDUCACIóN POR RANGO DE EDAD Y SEXO

RANGO	CANTIDAD	% TOTAL	CANT. HOMBRES	PORCENTAJE	CANT. MUJERES	PORCENTAJE
2. DE 5 A 6 AñOS	13	12.621	9	15.25	4	9.09
3. DE 7 A 12 AñOS	29	28.155	16	27.12	13	29.55
4. DE 13 A 15 AñOS	14	13.592	7	11.86	7	15.91
5. DE 16 A 18 AñOS	8	7.767	4	6.78	4	9.09
6. DE 19 A 23 AñOS	3	2.913	2	3.39	1	2.27
TOTAL	67		38		29	

ESTUDIANTES FUERA DE EDAD PARA ESTUDIAR SEGUN EL GRADO

GRADO	CANTIDAD
2	1
3	2
5	1
6	1
7	1
8	9
9	2
TOTAL	17

=== H. DATOS FUERZA DE TRABAJO E INGRESOS ===

FUEZA DE INGRESOS POR RANGO DE EDAD

RANGO EDAD	CANTIDAD	% TOTAL	CANT. HOMBRES	%	CANT. MUJERES	%
C. DE 7 A 12 AñOS	12	5.970	9	8.33	3	3.23
D. DE 13 A 15 AñOS	21	10.448	10	9.26	11	11.83
E. DE 16 A 18 AñOS	19	9.453	13	12.04	6	6.45
F. DE 19 A 23 AñOS	19	9.453	9	8.33	10	10.75
G. DE 24 A 30 AñOS	26	12.935	14	12.96	12	12.9
H. DE 31 A 40 AñOS	27	13.433	13	12.04	14	15.05
I. DE 41 A 50 AñOS	31	15.423	14	12.96	17	18.28
J. DE 51 A 64 AñOS	28	13.930	15	13.89	13	13.98
K. DE 65 AñOS Y MAS	18	8.955	11	10.19	7	7.53
TOTAL	201		108		93	

RANGO DE INGRESOS (SIN REMESAS)

RANGO INGRESOS	CANTIDAD TOTAL	% DEL TOTAL	CANTIDAD HOMBRES	% HOMBRES	CANTIDAD MUJERES	% MUJERES
A. < 1000	18	20.455	12	15.58	6	54.55
B. 1001 - 2000	32	36.364	28	36.36	4	36.36
C. 2001 - 4000	34	38.636	33	42.86	1	9.09
D. 4001 - 8000	4	4.545	4	5.19	0	0
TOTAL	88		77		11	

P.42 OCUPACIONES

RESPUESTA	CANTIDAD
EMPLEADOS	43
CUENTA PROPIA	24
NC	0
TOTAL	67

P.43 SECTORES DE EMPLEO

RESPUESTA	CANTIDAD
COMERCIAL	0
INDUSTRIAL	0
SERVICIOS	43
NC	24
TOTAL	67

P.44 SECTORES DE CUENTA PROPIA

RESPUESTA	CANTIDAD
PRIMARIO	24
SECUNDARIO	0
TERCIARIO	0
NC	43
TOTAL	67

P.45 GENERA EMPLEO EN EL SECTOR

RESPUESTA	CANTIDAD
SI	0
NO	24
NC	43
TOTAL	67

P.46 CUANTO EMPLEO GENERA EL SECTOR

RANGO	CANTIDAD
1 A 5	0
6 A 10	0
11 A 15	0
16 A 20	0
TOTAL	0

P.47 MIEMBROS DE ORGANIZACIONES

RANGO	CANTIDAD
RESPUESTA	CANTIDAD
SI	1
NO	22
NC	44
TOTAL	67

49. PRESTAMOS EN LA FAMILIA

RESPUESTA	CANTIDAD	PORCENTAJE
NO	67	100
TOTAL	67	

PRESTAMO POR SEXO

SEXO	CANTIDAD	PORCENTAJE
TOTAL	0	

50. RECIBEN REMESAS

RESPUESTA	CANTIDAD	PORCENTAJE
NO	66	98.507
SI	1	1.493
TOTAL	67	

RANGO DE INGRESO POR REMESAS

RANGO DE INGRESO	CANTIDAD	PORCENTAJE
A. 0.01 - 1000.00	1	100
TOTAL	1	

51. RANGO INGRESO FAMILIAR

RANGO DE INGRESO	CANTIDAD	PORCENTAJE
A. < 1000	13	19.403
B. 1001 - 2000	19	28.358
C. 2001 - 4000	22	32.836
D. 4001 - 8000	11	16.418
E. 8001 - 12000	2	2.985
TOTAL	67	

52. INGRESO AJUSTA PARA...

TIEMPOS	CANTIDAD	PORCENTAJE
UN TIEMPO	60	89.552
DOS TIEMPOS	6	8.955
TRES TIEMPOS	1	1.493
TOTAL	67	

FUERZA DE TRABAJO POR SEXO

SEXO	CANTIDAD	PORCENTAJE
MASCULINO	108	53.731
FEMENINO	93	46.269
TOTAL	201	

FUERZA DE TRABAJO QUE TRABAJAN

RESPUESTA	CANTIDAD	PORCENTAJE
NO	113	56.219
SI	88	43.781
TOTAL	201	

FUERZA DE TRABAJO ESTADO CIVIL

ESTADO CIVIL	CANTIDAD	PORCENTAJE
SOLTERO	94	46.766
CASADO	40	19.9
UNION LIBRE	67	33.333
TOTAL	201	

PERSONAS CON INGRESO POR GENERO

GENERO	CANTIDAD	PROMEDIO INGRESO	PORCENTAJE
HOMBRES	77	2327.27	87.5
MUJERES	11	1454.55	12.5
TOTAL	88		

FUERZA DE TRABAJO EMERGENTE

HOMBRES	MUJERES	TOTAL
1	0	1

LISTADO DE PROFESIONES

PROFESION	CANTIDAD	PORCENTAJE
AMA DE CASA	73	36.318
AGRICULTOR	54	26.866
ESTUDIANTE	32	15.92
JORNALERO	23	11.443
NO TRABAJA	6	2.985
COMERCIANTE MENOR	4	1.99
MOTORISTA	2	0.995
INCAPACITADO	1	0.498
ALBAñIL	1	0.498
MAESTRO PRIMARIA	1	0.498
MASAJISTA	1	0.498
NO DEFINIDO	1	0.498
AGRóNOMO	1	0.498
CAFICULTOR	1	0.498
TOTAL	201	

LISTADO DE OCUPACIONES

OCUPACION	CANTIDAD	PORCENTAJE
AMA DE CASA	74	36.816
AGRICULTOR	52	25.871
ESTUDIANTE	31	15.423
JORNALERO	23	11.443
NO TRABAJA	6	2.985
COMERCIANTE MENOR	4	1.99
MOTORISTA	2	0.995
AGRICULTOR	2	0.995
AGRóNOMO	1	0.498
CAFICULTOR	1	0.498
MASAJISTA	1	0.498
NO DEFINIDO	1	0.498

MAESTRO PRIMARIA	1	0.498
ALBAñIL	1	0.498
INCAPACITADO	1	0.498
TOTAL	201	

=== DATOS DE VIVIENDA ===

53. TIPO DE VIVIENDA

TIPO	CANTIDAD	PORCENTAJE
CASA	66	98.507
APARTAMENTO IDEPENDIENTE	1	1.493
LOCAL NO HABITACIONAL	0	0
CUARTO MESóN (CUARTERIA)	0	0
CASA IMPROVISADA	0	0
TOTAL	67	

54. TIPO DE TENENCIA

TIPO	CANTIDAD	PORCENTAJE
PROPIA PAGADA	52	77.612
PROPIA PAGANDO	0	0
ALQUILADA	3	4.478
PRESTADA	12	17.91
TOTAL	67	

DOMINIO

TIPO	CANTIDAD	PORCENTAJE
PLENO	45	67.164
ÚTIL	6	8.955
OCUPACIóN	1	1.493
POSESIóN	0	0
TOTAL	67	

SEXO PROPIETARIO

SEXO	CANTIDAD	PORCENTAJE
HOMBRE	44	65.672
MUJER	7	10.448
AMBOS	1	1.493
TOTAL	67	

55. PROBLEMAS DE LA VIVIENDA

PROBLEMA	CANTIDAD	PORCENTAJE
NO TIENE REPELLO	30	44.776
PISO DE TIERRA	16	23.881
FALTA DE CIELA FALSO	38	56.716
PROBLEMAS ESTRUCTURALES	19	28.358
TECHO EN MAL ESTADO	16	23.881
NINGUNO	13	19.403
TOTAL	67	

PROBLEMA DE REPELLO

LUGAR	CANTIDAD	PORCENTAJE
INTERNO	0	0
EXTERNO	2	2.985
AMBOS	28	41.791
TOTAL	67	

56. MATERIAL DE CONSTRUCCIóN

TIPO MATERIAL	CANTIDAD	PORCENTAJE
ADOBE	21	31.343
BLOQUE	24	35.821
BAHAREQUE	0	0
MADERA	20	29.851
DESPERDICIOS	0	0
LADRILLO	2	2.985
YUGUA	0	0
TOTAL	67	

57. MATERIAL TECHO

TIPO	CANTIDAD	PORCENTAJE
DESECHOS	0	0
PAJA O SIMILAR	0	0
TEJA DE BARRO	1	1.493
LáMINA METáLICA	66	98.507
LáMINA DE ASBESTO	0	0
CONCRETO (LOSA O TERRAZA)	0	0
TEJA AMERICANA (SHINGLE)	0	0
TOTAL	67	

58. MATERIAL DEL PISO

TIPO	CANTIDAD	PORCENTAJE
TIERRA	21	31.343
PLANCHA DE CEMENTO	37	55.224
MADERA RúSTICA	4	5.97
LADRILLO DE BARRO	0	0
GRANITO	3	4.478
CERáMICA	2	2.985
MOSAICO	0	0
TOTAL	67	

59. CONDICIóN DE LA VIVIENDA

CONDICIóN	CANTIDAD	PORCENTAJE
BUENA	19	28.358
REGULAR	35	52.239
MALA	13	19.403
TOTAL	67	

60. TIENE COCINA

RESPUESTA	CANTIDAD	PORCENTAJE
SI	67	100
NO	0	0
TOTAL	67	

61. UBICACIóN COCINA

LUGAR	CANTIDAD	PORCENTAJE
DENTRO DE LA VIVIENDA	66	98.507
FUERA DE LA VIVIENDA	1	1.493
EN EL CORREDOR	0	0
TOTAL	67	

62. QUE UTILIZA PARA COCINAR

TIPO	CANTIDAD	PORCENTAJE
ELECTRICIDAD		0
GAS VOLATIL (CHIMBO)		0
GAS KEROSEN		0
LEñA	67	100
ECO FOGON		0
TOTAL	67	

63. COMO CONSUME EL AGUA

TIPO	CANTIDAD	PORCENTAJE
NO TRATADA	54	81.818
BOTELLóN	3	4.545
FILTRADA		0
HERVIDA	9	13.636
CLORADA		0
TOTAL	66	

P.64 PIEZAS POR VIVIENDA

RANGO	CANTIDAD
B. UNA PIEZA	3
C. DOS PIEZAS	9
D. TRES PIEZAS	18
E. CUATRO O MAS	37
TOTAL	67

P.65 BAñOS POR VIVIENDA

RANGO	CANTIDAD
A. SIN BAñO	9
B. UN BAñO	58
TOTAL	67

P.66 DORMITORIOS POR VIVIENDA

RANGO	CANTIDAD
B. UN DORMINTORIO	23
C. DOS DORMITORIOS	37
D. TRES O MAS DORMITORIOS	7
TOTAL	67

P.67 PERSONAS POR DORMITORIO

RANGO	CANTIDAD
B. UNA PERSONA	9
C. DOS PERSONAS	24
D. TRES O MAS PERSONAS	34
TOTAL	67

P.68 FAMILIAS POR VIVIENDA

RANGO	CANTIDAD
B. UNA FAMILIA	60
C. DOS FAMILIAS	6
D. TRES O MAS FAMILIAS	1
TOTAL	67

69. EMIGRACIóN

RESPUESTA	CANTIDAD	PORCENTAJE
SI	4	5.97
NO	63	94.03
TOTAL	67	

RAZóN POR LA QUE EMIGRARóN

RAZONES	CANTIDAD	PORCENTAJE
ECONOMICAS	4	5.97
VIOLENCIA GENERALIZADA	0	0
REUNIFICACIóN FAMILIAR	0	0
TOTAL	67	

REPORTE - FRECUENCIA SIMPLE

Fecha Inicio: 1969-12-31 | Fecha Final: 1969-12-31 | Departamento: 16 - SANTA BARBARA | Municipio: 1620 - SAN LUIS | Comunidad: 001 - El Jardin /

=== A. DATOS DEMOGRÁFICOS ===

12. DATOS DE LA FAMILIA

ORDEN	DESCRIPCIóN	CANTIDAD	%	HOMBRES	%	MUJERES	%	HOMBRES LEEN	%	MUJERES LEEN	%
1	MENORES DE 1 AñO	17	4.985	8	4.301	9	5.806	0	0.000	0	0.000
2	DE 1 A 4 AñOS	29	8.504	13	6.989	16	10.323	0	0.000	0	0.000
3	DE 5 A 6 AñOS	14	4.106	10	5.376	4	2.581	2	1.342	1	0.980
4	DE 7 A 12 AñOS	52	15.249	25	13.441	27	17.419	25	16.779	23	22.549
5	DE 13 A 15 AñOS	28	8.211	17	9.140	11	7.097	19	12.752	9	8.824
6	DE 16 A 18 AñOS	26	7.625	12	6.452	14	9.032	12	8.054	12	11.765
7	DE 19 A 23 AñOS	25	7.331	16	8.602	9	5.806	17	11.409	7	6.863
8	DE 24 A 30 AñOS	40	11.730	26	13.978	14	9.032	27	18.121	12	11.765
9	DE 31 A 40 AñOS	42	12.317	23	12.366	19	12.258	20	13.423	17	16.667
10	DE 41 A 50 AñOS	22	6.452	8	4.301	14	9.032	7	4.698	11	10.784
11	DE 51 A 64 AñOS	26	7.625	16	8.602	10	6.452	14	9.396	6	5.882
12	DE 65 AñOS Y MAS	20	5.865	12	6.452	8	5.161	6	4.027	4	3.922
TOTAL		341		186		155		149		102	

CANTIDAD DE PERSONAS POR EDAD Y SEXO

EDAD	CANTIDAD HOMBRES	CANTIDAD MUJERES
0	2	1
0	1	1
0	0	1
0	2	0
0	0	1
0	2	0
0	0	1
1	0	1
1	0	3
1	1	0
1	2	1
2	2	4
3	4	6
4	5	5
5	4	3
6	6	1
7	7	4
8	5	3
9	4	7

CANTIDAD DE PERSONAS POR EDAD Y SEXO

EDAD	CANTIDAD HOMBRES	CANTIDAD MUJERES
10	4	7
11	1	2
12	4	4
13	4	5
14	5	1
15	8	5
16	2	4
17	2	6
18	8	4
19	1	3
20	6	1
21	4	3
22	0	2
23	5	0
24	5	0
25	6	2
26	1	2
27	4	4
28	2	0
29	2	4
30	6	2
31	2	2
32	1	3
33	1	1
34	0	1
35	2	1
36	3	1
37	1	1
38	2	4
39	2	2
40	9	3
41	0	4
42	0	1
44	1	3
45	2	1

CANTIDAD DE PERSONAS POR EDAD Y SEXO

EDAD	CANTIDAD HOMBRES	CANTIDAD MUJERES
46	2	2
48	2	1
49	1	1
50	0	1
51	0	1
52	2	1
53	2	0
54	2	0
55	1	4
56	4	0
57	1	2
58	2	0
60	2	0
63	0	1
64	0	1
65	3	2
66	0	1
67	1	2
68	0	1
69	1	0
70	3	1
75	3	0
76	0	1
80	1	0
TOTAL	186	155
TOTAL PERSONAS	341	

CANTIDAD DE PERSONAS POR EDAD RANGOS DE 5 AñOS

RANGO	CANTIDAD HOMBRES	CANTIDAD MUJERES	TOTAL
DE 0 A 4 AñOS	21	25	46
DE 5 A 9 AñOS	26	18	44
DE 10 A 14 AñOS	18	19	37
DE 15 A 19 AñOS	21	22	43
DE 20 A 24 AñOS	20	6	26
DE 25 A 29 AñOS	15	12	27
DE 30 A 34 AñOS	10	9	19

REPORTE - FRECUENCIA SIMPLE

Fecha Inicio: 1969-12-31 | Fecha Final: 1969-12-31 | Departamento: 16 - SANTA BARBARA | Municipio: 1620 - SAN LUIS | Comunidad: 001 - El Jardin /

CANTIDAD DE PERSONAS POR EDAD RANGOS DE 5 AñOS

RANGO	CANTIDAD HOMBRES	CANTIDAD MUJERES	TOTAL
DE 35 A 39 AñOS	10	9	19
DE 40 A 44 AñOS	10	11	21
DE 45 A 49 AñOS	7	5	12
DE 50 A 54 AñOS	6	3	9
DE 50 A 54 AñOS	6	3	9
DE 55 A 59 AñOS	8	6	14
DE 60 A 64 AñOS	2	2	4
DE 65 A 69 AñOS	5	6	11
DE 70 A 74 AñOS	3	1	4
DE 75 A 79 AñOS	3	1	4
DE 80 A 84 AñOS	1	0	1
DE 85 A 89 AñOS	0	0	0
DE 90 A 94 AñOS	0	0	0
DE 95 A 99 AñOS	0	0	0
DE 100 A 104 AñOS	0	0	0
DE 105 A 109 AñOS	0	0	0
DE 110 A 114 AñOS	0	0	0
TOTAL	186	155	341

P.14 TOTAL MADRES SOLTERAS 10

P.15 TOTAL PADRES SOLTEROS 4

P.16 CANTIDAD DE NACIMIENTOS DURANTE EL AñO PASADO

TOTAL NIñOS	TOTAL NIñAS	TOTAL NACIMIENTOS	EDAD PROMEDIO MADRE
			0

=== B. DATOS DE SALUD ===

17. RANGO EDAD EMBARAZOS

RANGO	CANTIDAD
TOTAL	0

17. CANTIDAD DE MUJERES EMBARAZADAS

CANTIDAD
0

18. DONDE NACIO EL úLTIMO NIñO(A)

LUGAR	CANTIDAD
TOTAL	0

19. HUBO ALGUNA MUERTE MATERNA?

CUANDO	CANTIDAD
TOTAL	0

Fecha Inicio: 1969-12-31 | Fecha Final: 1969-12-31 | Departamento: 16 - SANTA BARBARA | Municipio: 1620 - SAN LUIS | Comunidad: 001 - El Jardin /

19. MUERTES DURANTE EL PARTO

RESPUESTA	CANTIDAD	%
SI	0	0
NO	71	100

20. PLANIFICA CON SU PAREJA

RESPUESTA	CANTIDAD	PORCENTAJE
SI	21	29.577
NO	50	70.423

21. QUE TIPO DE METODO UTILIZA

ORDEN	DESCRIPCIóN	CANTIDAD	PORCENTAJE
1	RITMO	2	9.524
2	DIU	0	0.000
3	PASTILLA	12	57.143
4	PRESERVATIVO	2	9.524
5	INYECCIóN	4	19.048
6	OPERACIóN	1	4.762
7	IMPLANTE	0	0.000
TOTAL		21	

QUIEN SE OPERO

RESPUESTA	CANTIDAD	%
HOMBRE	0	0
MUJER	1	100

23. SE MANIFESTARóN ENFERMEDADES

ORDEN	DESCRIPCIóN	T. MANIF	%	HOMBRES	%	MUJERES	%	PUBLICA	%	PRIVADA	%
1	INFECCIONES RESPIRATORIAS AGUDAS	60	65.217	29	61.702	31	68.889	49	66.216	0	0.000
2	DENGUE CLáSICO	3	3.261	3	6.383	0	0.000	3	4.054	0	0.000
3	PALUDISMO	1	1.087	0	0.000	1	2.222	0	0.000	0	0.000
4	DENGUE HEMORRáGICO	3	3.261	2	4.255	1	2.222	2	2.703	0	0.000
5	CHAGAS	0	0	0	0	0	0	0	0	0	0
6	ZIKA	0	0	0	0	0	0	0	0	0	0
7	CHICUNGUYA	4	4.348	0	0.000	4	8.889	4	5.405	0	0.000
8	HIPERTENSION ARTERIAL	1	1.087	1	2.128	0	0.000	1	1.351	0	0.000
9	DIáBETES	0	0	0	0	0	0	0	0	0	0
10	ASMA BRONQUIAL	8	8.696	4	8.511	4	8.889	4	5.405	1	100.000
11	EPILEPSIA	1	1.087	1	2.128	0	0.000	1	1.351	0	0.000
12	NEUMONIA	0	0	0	0	0	0	0	0	0	0
13	CONSUMO DE ALCOHOL	0	0	0	0	0	0	0	0	0	0
14	CONSUMO DE DROGAS	0	0	0	0	0	0	0	0	0	0
15	TUBERCULOSIS	0	0	0	0	0	0	0	0	0	0
16	CáNCER	0	0	0	0	0	0	0	0	0	0
17	DIARREAS	8	8.696	5	10.638	3	6.667	8	10.811	0	0.000
18	DE LA PIEL	2	2.174	2	4.255	0	0.000	1	1.351	0	0.000
19	DISCAPACIDAD	1	1.087	0	0.000	1	2.222	1	1.351	0	0.000
TOTAL		92		47		45		74		1	

=== C. SEGURIDAD ===

25. CASOS DE VIOLENCIA

RESPUESTA	CANTIDAD	% TOTAL	NUM. CASOS
SI	1	1.408	1
NO	70	98.592	0
TOTAL	71		

26. VICTIMA DE VIOLENCIA

RESPUESTA	CANTIDAD	% TOTAL	NUM. CASOS
SI	1	1.408	1
NO	70	98.592	0
TOTAL	71		

27. QUE TAN SEGURO ESTAN

RESPUESTA	CANTIDAD	% TOTAL
ESTAN SEGUROS	70	98.592
NO ESTAN SEGUROS	1	1.408
TOTAL	71	

28 Y 29. PARTICIPACIóN

PREGUNTA	CANTIDAD
CANTIDAD DE HOMBRES	7
CANTIDAD DE MUJERES	7

MOTIVOS DE INSEGURIDAD

ORDEN	ROBOS	MARAS	DROGRAS	CANTINAS	RIñAS	VIOLACIONES
1	1					
2						
3						
4						
5						
6						

PARTICIPACIONES Y EXPECTATIVAS

RANGO DE MIEMBROS	CANTIDAD
1 UNA MUJER	7
1 UN HOMBRE	7
TOTAL	14

=== E. DATOS SERVICIOS PUBLICOS ===

30. SERVICIOS PúBLICOS QUE RECIBEN

NO.	SERVICIO	TOTAL	RECIBEN SI	%	RECIBEN NO	%
1	AGUA DE POZO PROPIO	71	6	8.451	65	91.549
2	AGUA DOMICILIAR DE POZO COMUNAL	71	1	1.408	70	98.592
3	ACARREA AGUA DE RIO O QUEBRADA	71	8	11.268	63	88.732
4	AGUA DOMICILIAR POR ACUEDUCTO	71	56	78.873	15	21.127
5	AGUA LLAVE PúBLICA / FUENTE	71	0	0	71	100
6	RESERVORIO DE AGUA LLUVIA	71	1	1.408	70	98.592
7	INODORO O SERVICIO SANITARIO	71	9	12.676	62	87.324
8	LETRINA DE FOSA SIMPLE	71	20	28.169	51	71.831
9	LETRINA DE FOSA SéPTICA	71	24	33.803	47	66.197
10	USA LETRINA	71	33	46.479	38	53.521
11	RECOLECCIóN DE BASURA	71	0	0	71	100
12	ASEO DE CALLES	71	0	0	71	100
13	ENERGíA ELéCTRICA DOMICILIAR	71	50	70.423	21	29.577
14	TELéFONO (HONDUTEL)	71	1	1.408	70	98.592
15	TELéFONO (CELULAR MóVIL O FIJO)	71	37	52.113	34	47.887
16	ALUMBRADO PúBLICO	71	33	46.479	38	53.521
17	MANTENIMIENTO DE CALLES	71	2	2.817	69	97.183
TOTAL		1207	281		926	

DIAS DE LA SEMANA QUE RECIBEN EL SERVICIO

DIAS	POZO P.	%	POZO C.	%	AGUA RIO	%	ACUED.	%	LLAVE P.	%	RESER.	%	RECOL.	%	ASEO C.	%
0	0	0.000	0	0.000	2	25.000	3	5.357	0		1	100.000	0		0	
3	0	0.000	0	0.000	1	12.500	1	1.786	0		0	0.000	0		0	
4	0	0.000	0	0.000	0	0.000	1	1.786	0		0	0.000	0		0	
5	0	0.000	0	0.000	0	0.000	2	3.571	0		0	0.000	0		0	
7	6	1.626	1	100.000	5	62.500	49	87.500	0		0	0.000	0		0	
TOTAL	6		1		8		56		0		1		0		0	

=== F. SEGURIDAD ALIMENTARIA ===

31. TRABAJAN LA TIERRA

RESPUESTA	CANTIDAD	% TOTAL
SI	46	100.000
TOTAL	46	

TRABAJAN LA TIERRA SEXO

SEXO	CANTIDAD	PORCENTAJE
HOMBRES	65	84.416
MUJERES	12	15.584
TOTAL	77	

PERSONAS QUE TRABAJAN LA TIERRA

NUMERO	CANTIDAD	PORCENTAJE
1	25	54.348
2	13	28.261
3	6	13.043
4	2	4.348
TOTAL	77	

32. TIPO DE TENENCIA DE LA TIERRA

TIPO	CANTIDAD	PORCENTAJE
PROPIA PAGADA	25	35.211
ALQUILADA	20	28.169
PRESTADA	3	4.225
NO TIENE	23	32.394
TOTAL	71	

TIPO DOMINIO

TIPO	CANTIDAD	PORCENTAJE
PLENO	16	64.000
UTIL	9	36.000
TOTAL	25	

33. PRODUCEN ALIMENTOS EN LA FAMILIA

RESPUESTA	CANTIDAD	% TOTAL
SI	44	61.972
NO	27	38.028
TOTAL	71	

34. PRODUCEN PARA AUTOCONSUMO

RESPUESTA	CANTIDAD	% TOTAL
SI	43	97.727
NO	1	2.273
TOTAL	44	

37. OBTIENE EXCEDENTES PARA LA VENTA

RESPUESTA	CANTIDAD	% TOTAL
SI	36	81.818
NO	8	18.182
TOTAL	44	

35. QUE SE SEMBRO Y CUANTO SE PRODUJO DURANTE EL AñO PASADO.

	MAIZ	FRIJOL	MAICILLO	CAFé	CAñA	OTRO
QUINTALES	1281	102	2	663	0	0
TAREAS	357	121	2	865	0	0

36. ÁREA EN TAREAS CON SISTEMA DE RIEGO.

	GOTEO	ASPERSIóN	NINGUNO	OTRO
TAREAS	0	0	1	5

38. HUERTOS FAMILIARES

RESPUESTA	CANTIDAD
SI	10
NO	61
TOTAL	71

39. TIENEN ANIMALES DOMESTICOS

RESPUESTA	CANTIDAD
SI	44
NO	27
TOTAL	71

CANTIDAD DE ANIMALES DOMESTICOS

TIPO	CANTIDAD
AVES	526
BOVINO	0
CAPRINO	6
EQUINO	0
PORCINO	9
PISCICULTURA	0
APICULTURA	0
DOMéSTICOS	78

=== G. DATOS DE EDUCACIóN ===

NIVEL DE EDUCACIóN POR SEXO Y SI ESTUDIA

NIVEL E.	CANTIDAD	% TOTAL	CANT. HOMBRES	(%)	CANT. MUJERES	(%)	ESTUDIA	(%)	ESTUDIAN H	ESTUDIAN M	NO ESTUDIA	(%)	NO ESTUDIAN H	NO ESTUDIAN M
PE	12	8.276	7	8	5	7.69	7	8.14	5	2	5	8.475	2	3
1	8	5.517	3	3	5	7.69	4	4.651	2	2	4	6.78	1	3
2	20	13.793	12	15	8	12.31	14	16.279	8	6	6	10.169	4	2
3	18	12.414	10	12	8	12.31	13	15.116	10	3	5	8.475	0	5
4	14	9.655	5	6	9	13.85	9	10.465	4	5	5	8.475	1	4
5	15	10.345	6	7	9	13.85	7	8.14	3	4	8	13.559	3	5
6	22	15.172	14	17	8	12.31	8	9.302	5	3	14	23.729	9	5
B	34	23.448	21	26	13	20	22	25.581	12	10	12	20.339	9	3
D	2	1.379	2	2	0	0	2	2.326	2	0	0	0	0	0
TOTAL	145		80		65		86		51	35	59		29	30

EDUCACIóN POR RANGO DE EDAD Y SEXO

RANGO	CANTIDAD	% TOTAL	CANT. HOMBRES	PORCENTAJE	CANT. MUJERES	PORCENTAJE
2. DE 5 A 6 AñOS	11	7.586	9	11.25	2	3.08
3. DE 7 A 12 AñOS	45	31.034	22	27.5	23	35.38
4. DE 13 A 15 AñOS	19	13.103	11	13.75	8	12.31
5. DE 16 A 18 AñOS	8	5.517	6	7.5	2	3.08
6. DE 19 A 23 AñOS	3	2.069	3	3.75	0	0
TOTAL	86		51		35	

ESTUDIANTES FUERA DE EDAD PARA ESTUDIAR SEGUN EL GRADO

GRADO	CANTIDAD
1	1
3	3
5	2
6	1
7	2
8	14
9	2
TOTAL	25

=== H. DATOS FUERZA DE TRABAJO E INGRESOS ===

FUEZA DE INGRESOS POR RANGO DE EDAD

RANGO EDAD	CANTIDAD	% TOTAL	CANT. HOMBRES	%	CANT. MUJERES	%
C. DE 7 A 12 AñOS	22	8.765	9	6.47	13	11.61
D. DE 13 A 15 AñOS	28	11.155	17	12.23	11	9.82
E. DE 16 A 18 AñOS	26	10.359	12	8.63	14	12.5
F. DE 19 A 23 AñOS	25	9.960	16	11.51	9	8.04
G. DE 24 A 30 AñOS	40	15.936	26	18.71	14	12.5
H. DE 31 A 40 AñOS	42	16.733	23	16.55	19	16.96
I. DE 41 A 50 AñOS	22	8.765	8	5.76	14	12.5
J. DE 51 A 64 AñOS	26	10.359	16	11.51	10	8.93
K. DE 65 AñOS Y MAS	20	7.968	12	8.63	8	7.14
TOTAL	251		139		112	

RANGO DE INGRESOS (SIN REMESAS)

RANGO INGRESOS	CANTIDAD TOTAL	% DEL TOTAL	CANTIDAD HOMBRES	% HOMBRES	CANTIDAD MUJERES	% MUJERES
A. < 1000	26	26.804	24	25.53	2	66.67
B. 1001 - 2000	36	37.113	36	38.3	0	0
C. 2001 - 4000	30	30.928	29	30.85	1	33.33
D. 4001 - 8000	3	3.093	3	3.19	0	0
F. 12001 - 20000	2	2.062	2	2.13	0	0
TOTAL	97		94		3	

P.42 OCUPACIONES	
RESPUESTA	CANTIDAD
EMPLEADOS	20
CUENTA PROPIA	52
NC	0
TOTAL	72

P.43 SECTORES DE EMPLEO	
RESPUESTA	CANTIDAD
COMERCIAL	0
INDUSTRIAL	0
SERVICIOS	20
NC	52
TOTAL	72

P.44 SECTORES DE CUENTA PROPIA	
RESPUESTA	CANTIDAD
PRIMARIO	52
SECUNDARIO	0
TERCIARIO	0
NC	20
TOTAL	72

P.45 GENERA EMPLEO EN EL SECTOR	
RESPUESTA	CANTIDAD
SI	0
NO	52
NC	20
TOTAL	72

P.46 CUANTO EMPLEO GENERA EL SECTOR	
RANGO	CANTIDAD
1 A 5	0
6 A 10	0
11 A 15	0
16 A 20	0
TOTAL	0

P.47 MIEMBROS DE ORGANIZACIONES	
RANGO	CANTIDAD
RESPUESTA	CANTIDAD
SI	0
NO	52
NC	20
TOTAL	72

49. PRESTAMOS EN LA FAMILIA

RESPUESTA	CANTIDAD	PORCENTAJE
SI	10	13.889
NO	62	86.111
TOTAL	72	

PRESTAMO POR SEXO

SEXO	CANTIDAD	PORCENTAJE
H	8	80
M	2	20
TOTAL	10	

50. RECIBEN REMESAS

RESPUESTA	CANTIDAD	PORCENTAJE
NO	69	95.833
SI	3	4.167
TOTAL	72	

RANGO DE INGRESO POR REMESAS

RANGO DE INGRESO	CANTIDAD	PORCENTAJE
A. 0.01 - 1000.00	1	33.333
B. 1001 - 2000	2	66.667
TOTAL	3	

51. RANGO INGRESO FAMILIAR

RANGO DE INGRESO	CANTIDAD	PORCENTAJE
A. < 1000	7	9.722
B. 1001 - 2000	27	37.5
C. 2001 - 4000	23	31.944
D. 4001 - 8000	11	15.278
E. 8001 - 12000	2	2.778
F. 12001 - 20000	2	2.778
TOTAL	72	

52. INGRESO AJUSTA PARA...

TIEMPOS	CANTIDAD	PORCENTAJE
UN TIEMPO	65	90.278
DOS TIEMPOS	7	9.722
TOTAL	72	

FUERZA DE TRABAJO POR SEXO

SEXO	CANTIDAD	PORCENTAJE
MASCULINO	139	55.378
FEMENINO	112	44.622
TOTAL	251	

FUERZA DE TRABAJO QUE TRABAJAN

RESPUESTA	CANTIDAD	PORCENTAJE
NO	154	61.355
SI	97	38.645
TOTAL	251	

FUERZA DE TRABAJO ESTADO CIVIL

ESTADO CIVIL	CANTIDAD	PORCENTAJE
SOLTERO	121	48.207
CASADO	38	15.139
DIVORSIADO	2	0.797
UNION LIBRE	90	35.857
TOTAL	251	

PERSONAS CON INGRESO POR GENERO

GENERO	CANTIDAD	PROMEDIO INGRESO	PORCENTAJE
HOMBRES	94	2319.36	97.917
MUJERES	2	2000.00	2.083
TOTAL	96		

FUERZA DE TRABAJO EMERGENTE

HOMBRES	MUJERES	TOTAL
		0

LISTADO DE PROFESIONES

PROFESION	CANTIDAD	PORCENTAJE
AMA DE CASA	82	32.669
ESTUDIANTE	52	20.717
AGRICULTOR	49	19.522
JORNALERO	40	15.936
NO DEFINIDO	10	3.984
NO TRABAJA	10	3.984
ALBAñIL	3	1.195
MILITAR DE RANGO	1	0.398
COMERCIANTE MENOR	1	0.398
PASTOR EVANGéLICO	1	0.398
GUARDIA DE SEGURIDAD	1	0.398
MAESTRO PRIMARIA	1	0.398
TOTAL	251	

LISTADO DE OCUPACIONES

OCUPACION	CANTIDAD	PORCENTAJE
AMA DE CASA	81	32.271
ESTUDIANTE	52	20.717
JORNALERO	39	15.538
AGRICULTOR	27	10.757
AGRICULTOR	23	9.163
NO TRABAJA	14	5.578
NO DEFINIDO	6	2.39
ALBAñIL	3	1.195
MAESTRO PRIMARIA	1	0.398
MILITAR DE RANGO	1	0.398
COMERCIANTE MENOR	1	0.398
PASTOR EVANGéLICO	1	0.398
ALFARERO	1	0.398
LABORATORISTA	1	0.398

TOTAL	251	

=== DATOS DE VIVIENDA ===

53. TIPO DE VIVIENDA

TIPO	CANTIDAD	PORCENTAJE
CASA	71	100
APARTAMENTO IDEPENDIENTE	0	0
LOCAL NO HABITACIONAL	0	0
CUARTO MESóN (CUARTERIA)	0	0
CASA IMPROVISADA	0	0
TOTAL	71	

54. TIPO DE TENENCIA

TIPO	CANTIDAD	PORCENTAJE
PROPIA PAGADA	53	74.648
PROPIA PAGANDO	1	1.408
ALQUILADA	4	5.634
PRESTADA	13	18.31
TOTAL	71	

DOMINIO

TIPO	CANTIDAD	PORCENTAJE
PLENO	38	53.521
ÚTIL	14	19.718
OCUPACIóN	1	1.408
POSESIóN	0	0
TOTAL	71	

SEXO PROPIETARIO

SEXO	CANTIDAD	PORCENTAJE
HOMBRE	40	56.338
MUJER	8	11.268
AMBOS	5	7.042
TOTAL	71	

55. PROBLEMAS DE LA VIVIENDA

PROBLEMA	CANTIDAD	PORCENTAJE
NO TIENE REPELLO	30	42.254
PISO DE TIERRA	22	30.986
FALTA DE CIELA FALSO	53	74.648
PROBLEMAS ESTRUCTURALES	29	40.845
TECHO EN MAL ESTADO	39	54.93
NINGUNO	10	14.085
TOTAL	71	

PROBLEMA DE REPELLO

LUGAR	CANTIDAD	PORCENTAJE
INTERNO	1	1.408
EXTERNO	2	2.817
AMBOS	27	38.028
TOTAL	71	

56. MATERIAL DE CONSTRUCCIóN

TIPO MATERIAL	CANTIDAD	PORCENTAJE
ADOBE	14	19.718
BLOQUE	24	33.803
BAHAREQUE	1	1.408
MADERA	32	45.07
DESPERDICIOS	0	0
LADRILLO	0	0
YUGUA	0	0
TOTAL	71	

57. MATERIAL TECHO

TIPO	CANTIDAD	PORCENTAJE
DESECHOS	0	0
PAJA O SIMILAR	0	0
TEJA DE BARRO	1	1.408
LáMINA METáLICA	70	98.592
LáMINA DE ASBESTO	0	0
CONCRETO (LOSA O TERRAZA)	0	0
TEJA AMERICANA (SHINGLE)	0	0
TOTAL	71	

58. MATERIAL DEL PISO

TIPO	CANTIDAD	PORCENTAJE
TIERRA	27	38.028
PLANCHA DE CEMENTO	38	53.521
MADERA RúSTICA	2	2.817
LADRILLO DE BARRO	0	0
GRANITO	1	1.408
CERáMICA	3	4.225
MOSAICO	0	0
TOTAL	71	

59. CONDICIóN DE LA VIVIENDA

CONDICIóN	CANTIDAD	PORCENTAJE
BUENA	7	9.859
REGULAR	46	64.789
MALA	18	25.352
TOTAL	71	

60. TIENE COCINA

RESPUESTA	CANTIDAD	PORCENTAJE
SI	70	98.592
NO	1	1.408
TOTAL	71	

61. UBICACIóN COCINA

LUGAR	CANTIDAD	PORCENTAJE
DENTRO DE LA VIVIENDA	69	97.183
FUERA DE LA VIVIENDA	1	1.408
EN EL CORREDOR	0	0
TOTAL	71	

REPORTE - FRECUENCIA SIMPLE

Fecha Inicio: 1969-12-31 | Fecha Final: 1969-12-31 | Departamento: 16 - SANTA BARBARA | Municipio: 1620 - SAN LUIS | Comunidad: 001 - El Jardin /

62. QUE UTILIZA PARA COCINAR

TIPO	CANTIDAD	PORCENTAJE
ELECTRICIDAD	1	1.389
GAS VOLATIL (CHIMBO)		0
GAS KEROSEN		0
LEñA	71	98.611
ECO FOGON		0
TOTAL	72	

63. COMO CONSUME EL AGUA

TIPO	CANTIDAD	PORCENTAJE
NO TRATADA	60	83.333
BOTELLóN	1	1.389
FILTRADA	4	5.556
HERVIDA	7	9.722
CLORADA		0
TOTAL	72	

P.64 PIEZAS POR VIVIENDA

RANGO	CANTIDAD
B. UNA PIEZA	2
C. DOS PIEZAS	16
D. TRES PIEZAS	21
E. CUATRO O MAS	32
TOTAL	71

P.65 BAñOS POR VIVIENDA

RANGO	CANTIDAD
A. SIN BAñO	12
B. UN BAñO	59
TOTAL	71

P.66 DORMITORIOS POR VIVIENDA

RANGO	CANTIDAD
B. UN DORMINTORIO	36
C. DOS DORMITORIOS	27
D. TRES O MAS DORMITORIOS	8
TOTAL	71

P.67 PERSONAS POR DORMITORIO

RANGO	CANTIDAD
B. UNA PERSONA	7
C. DOS PERSONAS	18
D. TRES O MAS PERSONAS	46
TOTAL	71

P.68 FAMILIAS POR VIVIENDA

RANGO	CANTIDAD
B. UNA FAMILIA	61
C. DOS FAMILIAS	9
D. TRES O MAS FAMILIAS	1
TOTAL	71

69. EMIGRACIóN

RESPUESTA	CANTIDAD	PORCENTAJE
SI	14	19.718
NO	57	80.282
TOTAL	71	

RAZóN POR LA QUE EMIGRARóN

RAZONES	CANTIDAD	PORCENTAJE
ECONOMICAS	14	19.718
VIOLENCIA GENERALIZADA	0	0
REUNIFICACIóN FAMILIAR	0	0
TOTAL	71	

REPORTE - FRECUENCIA SIMPLE

Fecha Inicio: 1969-12-31 | Fecha Final: 1969-12-31 | Departamento: 16 - SANTA BARBARA | Municipio: 1620 - SAN LUIS | Comunidad: 001 - Regadillos Joconal /

=== A. DATOS DEMOGRÁFICOS ===

12. DATOS DE LA FAMILIA

ORDEN	DESCRIPCIóN	CANTIDAD	%	HOMBRES	%	MUJERES	%	HOMBRES LEEN	%	MUJERES LEEN	%
1	MENORES DE 1 AñO	3	1.500	1	0.935	2	2.151	0	0.000	0	0.000
2	DE 1 A 4 AñOS	21	10.500	10	9.346	11	11.828	0	0.000	0	0.000
3	DE 5 A 6 AñOS	15	7.500	9	8.411	6	6.452	6	7.595	2	3.175
4	DE 7 A 12 AñOS	38	19.000	25	23.364	13	13.978	24	30.380	13	20.635
5	DE 13 A 15 AñOS	17	8.500	9	8.411	8	8.602	8	10.127	8	12.698
6	DE 16 A 18 AñOS	16	8.000	6	5.607	10	10.753	6	7.595	9	14.286
7	DE 19 A 23 AñOS	18	9.000	9	8.411	9	9.677	8	10.127	7	11.111
8	DE 24 A 30 AñOS	17	8.500	9	8.411	8	8.602	8	10.127	7	11.111
9	DE 31 A 40 AñOS	19	9.500	8	7.477	11	11.828	7	8.861	10	15.873
10	DE 41 A 50 AñOS	16	8.000	10	9.346	6	6.452	7	8.861	3	4.762
11	DE 51 A 64 AñOS	8	4.000	5	4.673	3	3.226	3	3.797	2	3.175
12	DE 65 AñOS Y MAS	12	6.000	6	5.607	6	6.452	2	2.532	2	3.175
TOTAL		200		107		93		79		63	

CANTIDAD DE PERSONAS POR EDAD Y SEXO

EDAD	CANTIDAD HOMBRES	CANTIDAD MUJERES
0	1	0
0	0	1
0	0	1
1	2	0
2	6	4
3	2	5
4	0	2
5	3	3
6	6	3
7	3	1
8	4	3
9	4	3
10	4	1
11	5	3
12	5	2
13	4	1
14	3	3
15	2	4
16	2	4

CANTIDAD DE PERSONAS POR EDAD Y SEXO

EDAD	CANTIDAD HOMBRES	CANTIDAD MUJERES
17	3	3
18	1	3
19	0	3
20	1	3
21	5	2
23	3	1
24	1	1
25	2	2
26	1	1
27	1	2
28	1	1
29	2	1
30	1	0
31	1	0
32	1	0
34	0	2
35	2	1
36	0	4
38	1	0
39	1	2
40	2	2
41	1	0
42	2	3
43	2	1
44	1	0
45	1	0
46	1	1
47	1	1
50	1	0
51	1	0
52	1	0
53	1	0
57	0	1
58	1	0
59	0	1

CANTIDAD DE PERSONAS POR EDAD Y SEXO

EDAD	CANTIDAD HOMBRES	CANTIDAD MUJERES
64	1	1
65	1	2
67	0	1
68	0	1
69	0	1
72	1	0
77	1	0
78	2	0
84	0	1
88	1	0
TOTAL	107	93
TOTAL PERSONAS	200	

CANTIDAD DE PERSONAS POR EDAD RANGOS DE 5 AñOS

RANGO	CANTIDAD HOMBRES	CANTIDAD MUJERES	TOTAL
DE 0 A 4 AñOS	11	13	24
DE 5 A 9 AñOS	20	13	33
DE 10 A 14 AñOS	21	10	31
DE 15 A 19 AñOS	8	17	25
DE 20 A 24 AñOS	10	7	17
DE 25 A 29 AñOS	7	7	14
DE 30 A 34 AñOS	3	2	5
DE 35 A 39 AñOS	4	7	11
DE 40 A 44 AñOS	8	6	14
DE 45 A 49 AñOS	3	2	5
DE 50 A 54 AñOS	4	0	4
DE 50 A 54 AñOS	4	0	4
DE 55 A 59 AñOS	1	2	3
DE 60 A 64 AñOS	1	1	2
DE 65 A 69 AñOS	1	5	6
DE 70 A 74 AñOS	1	0	1
DE 75 A 79 AñOS	3	0	3
DE 80 A 84 AñOS	0	1	1
DE 85 A 89 AñOS	1	0	1
DE 90 A 94 AñOS	0	0	0
DE 95 A 99 AñOS	0	0	0

CANTIDAD DE PERSONAS POR EDAD RANGOS DE 5 AñOS

RANGO	CANTIDAD HOMBRES	CANTIDAD MUJERES	TOTAL
DE 100 A 104 AñOS	0	0	0
DE 105 A 109 AñOS	0	0	0
DE 110 A 114 AñOS	0	0	0
TOTAL	107	93	200

P.14 TOTAL MADRES SOLTERAS 6

P.15 TOTAL PADRES SOLTEROS 1

P.16 CANTIDAD DE NACIMIENTOS DURANTE EL AñO PASADO

TOTAL NIñOS	TOTAL NIñAS	TOTAL NACIMIENTOS	EDAD PROMEDIO MADRE
1	0	1	25

=== B. DATOS DE SALUD ===

17. RANGO EDAD EMBARAZOS

RANGO	CANTIDAD
D DE 15 A 19	1
TOTAL	1

17. CANTIDAD DE MUJERES EMBARAZADAS

CANTIDAD
1

18. DONDE NACIO EL úLTIMO NIñO(A)

LUGAR	CANTIDAD
HOSPITAL	1
TOTAL	1

19. HUBO ALGUNA MUERTE MATERNA?

CUANDO	CANTIDAD
TOTAL	0

19. MUERTES DURANTE EL PARTO

RESPUESTA	CANTIDAD	%
SI	0	0
NO	45	100

20. PLANIFICA CON SU PAREJA

RESPUESTA	CANTIDAD	PORCENTAJE
SI	14	31.111
NO	31	68.889

21. QUE TIPO DE METODO UTILIZA

ORDEN	DESCRIPCIóN	CANTIDAD	PORCENTAJE
1	RITMO	0	0.000
2	DIU	1	7.143
3	PASTILLA	1	7.143
4	PRESERVATIVO	1	7.143
5	INYECCIóN	9	64.286
6	OPERACIóN	2	14.286
7	IMPLANTE	0	0.000
TOTAL		14	

QUIEN SE OPERO

RESPUESTA	CANTIDAD	%
HOMBRE	0	0
MUJER	2	100

23. SE MANIFESTARóN ENFERMEDADES

ORDEN	DESCRIPCIóN	T. MANIF	%	HOMBRES	%	MUJERES	%	PUBLICA	%	PRIVADA	%
1	INFECCIONES RESPIRATORIAS AGUDAS	42	84.000	19	86.364	23	82.143	42	87.500	0	0.000
2	DENGUE CLáSICO	0	0	0	0	0	0	0	0	0	0
3	PALUDISMO	0	0	0	0	0	0	0	0	0	0
4	DENGUE HEMORRáGICO	0	0	0	0	0	0	0	0	0	0
5	CHAGAS	0	0	0	0	0	0	0	0	0	0
6	ZIKA	0	0	0	0	0	0	0	0	0	0
7	CHICUNGUYA	2	4.000	1	4.545	1	3.571	0	0.000	2	100.000
8	HIPERTENSION ARTERIAL	1	2.000	1	4.545	0	0.000	1	2.083	0	0.000
9	DIáBETES	0	0	0	0	0	0	0	0	0	0

Fecha Inicio: 1969-12-31 | Fecha Final: 1969-12-31 | Departamento: 16 - SANTA BARBARA | Municipio: 1620 - SAN LUIS | Comunidad: 001 - Regadillos Joconal /

23. SE MANIFESTARóN ENFERMEDADES

ORDEN	DESCRIPCIóN	T. MANIF	%	HOMBRES	%	MUJERES	%	PUBLICA	%	PRIVADA	%
10	ASMA BRONQUIAL	1	2.000	1	4.545	0	0.000	1	2.083	0	0.000
11	EPILEPSIA	3	6.000	0	0.000	3	10.714	3	6.250	0	0.000
12	NEUMONIA	0	0	0	0	0	0	0	0	0	0
13	CONSUMO DE ALCOHOL	0	0	0	0	0	0	0	0	0	0
14	CONSUMO DE DROGAS	0	0	0	0	0	0	0	0	0	0
15	TUBERCULOSIS	0	0	0	0	0	0	0	0	0	0
16	CáNCER	0	0	0	0	0	0	0	0	0	0
17	DIARREAS	1	2.000	0	0.000	1	3.571	1	2.083	0	0.000
18	DE LA PIEL	0	0	0	0	0	0	0	0	0	0
19	DISCAPACIDAD	0	0	0	0	0	0	0	0	0	0
TOTAL		50		22		28		48		2	

=== C. SEGURIDAD ===

25. CASOS DE VIOLENCIA

RESPUESTA	CANTIDAD	% TOTAL	NUM. CASOS
NO	45	100.000	0
TOTAL	45		

26. VICTIMA DE VIOLENCIA

RESPUESTA	CANTIDAD	% TOTAL	NUM. CASOS
NO	45	100.000	0
TOTAL	45		

27. QUE TAN SEGURO ESTAN

RESPUESTA	CANTIDAD	% TOTAL
ESTAN SEGUROS	45	100.000
TOTAL	45	

28 Y 29. PARTICIPACIóN

PREGUNTA	CANTIDAD
CANTIDAD DE HOMBRES	4
CANTIDAD DE MUJERES	7

MOTIVOS DE INSEGURIDAD

ORDEN	ROBOS	MARAS	DROGRAS	CANTINAS	RIñAS	VIOLACIONES
1						
2						
3						
4						
5						
6						

PARTICIPACIONES Y EXPECTATIVAS

RANGO DE MIEMBROS	CANTIDAD
1 UNA MUJER	7
1 UN HOMBRE	4
TOTAL	11

=== E. DATOS SERVICIOS PUBLICOS ===

30. SERVICIOS PúBLICOS QUE RECIBEN

NO.	SERVICIO	TOTAL	RECIBEN SI	%	RECIBEN NO	%
1	AGUA DE POZO PROPIO	45	2	4.444	43	95.556
2	AGUA DOMICILIAR DE POZO COMUNAL	45	0	0	45	100
3	ACARREA AGUA DE RIO O QUEBRADA	45	0	0	45	100
4	AGUA DOMICILIAR POR ACUEDUCTO	45	42	93.333	3	6.667
5	AGUA LLAVE PúBLICA / FUENTE	45	1	2.222	44	97.778
6	RESERVORIO DE AGUA LLUVIA	45	0	0	45	100
7	INODORO O SERVICIO SANITARIO	45	1	2.222	44	97.778
8	LETRINA DE FOSA SIMPLE	45	8	17.778	37	82.222
9	LETRINA DE FOSA SéPTICA	45	19	42.222	26	57.778
10	USA LETRINA	45	20	44.444	25	55.556
11	RECOLECCIóN DE BASURA	45	0	0	45	100
12	ASEO DE CALLES	45	0	0	45	100
13	ENERGíA ELéCTRICA DOMICILIAR	45	36	80	9	20
14	TELéFONO (HONDUTEL)	45	0	0	45	100
15	TELéFONO (CELULAR MóVIL O FIJO)	45	11	24.444	34	75.556
16	ALUMBRADO PúBLICO	45	11	24.444	34	75.556
17	MANTENIMIENTO DE CALLES	45	2	4.444	43	95.556
TOTAL		765	153		612	

DIAS DE LA SEMANA QUE RECIBEN EL SERVICIO

DIAS	POZO P.	%	POZO C.	%	AGUA RIO	%	ACUED.	%	LLAVE P.	%	RESER.	%	RECOL.	%	ASEO C.	%
0	0	0.000	0		0		1	2.381	0	0.000	0		0		0	
4	1	0.271	0		0		0	0.000	0	0.000	0		0		0	
5	0	0.000	0		0		0	0.000	1	100.000	0		0		0	
7	1	0.271	0		0		41	97.619	0	0.000	0		0		0	
TOTAL	2		0		0		42		1		0		0		0	

=== F. SEGURIDAD ALIMENTARIA ===

31. TRABAJAN LA TIERRA

RESPUESTA	CANTIDAD	% TOTAL
SI	32	100.000
TOTAL	32	

TRABAJAN LA TIERRA SEXO

SEXO	CANTIDAD	PORCENTAJE
HOMBRES	34	100
MUJERES		0
TOTAL	34	

PERSONAS QUE TRABAJAN LA TIERRA

NUMERO	CANTIDAD	PORCENTAJE
1	30	93.750
2	2	6.250
TOTAL	34	

32. TIPO DE TENENCIA DE LA TIERRA

TIPO	CANTIDAD	PORCENTAJE
PROPIA PAGADA	25	55.556
ALQUILADA	7	15.556
NO TIENE	13	28.889
TOTAL	45	

TIPO DOMINIO

TIPO	CANTIDAD	PORCENTAJE
PLENO	21	84.000
UTIL	4	16.000
TOTAL	25	

33. PRODUCEN ALIMENTOS EN LA FAMILIA

RESPUESTA	CANTIDAD	% TOTAL
SI	32	71.111
NO	13	28.889
TOTAL	45	

34. PRODUCEN PARA AUTOCONSUMO

RESPUESTA	CANTIDAD	% TOTAL
SI	32	100.000
TOTAL	32	

37. OBTIENE EXCEDENTES PARA LA VENTA

RESPUESTA	CANTIDAD	% TOTAL
SI	26	81.250
NO	6	18.750
TOTAL	32	

35. QUE SE SEMBRO Y CUANTO SE PRODUJO DURANTE EL AñO PASADO.

	MAIZ	FRIJOL	MAICILLO	CAFé	CAñA	OTRO
QUINTALES	313	313	6	839	6	6
TAREAS	369	343	16	673	0	0

36. ÁREA EN TAREAS CON SISTEMA DE RIEGO.

	GOTEO	ASPERSIóN	NINGUNO	OTRO
TAREAS	0	0	0	0

38. HUERTOS FAMILIARES

RESPUESTA	CANTIDAD
SI	3
NO	42
TOTAL	45

39. TIENEN ANIMALES DOMESTICOS

RESPUESTA	CANTIDAD
SI	28
NO	17
TOTAL	45

CANTIDAD DE ANIMALES DOMESTICOS

TIPO	CANTIDAD
AVES	348
BOVINO	0
CAPRINO	13
EQUINO	13
PORCINO	10
PISCICULTURA	0
APICULTURA	0
DOMéSTICOS	44

=== G. DATOS DE EDUCACIóN ===

NIVEL DE EDUCACIóN POR SEXO Y SI ESTUDIA

NIVEL E.	CANTIDAD	% TOTAL	CANT. HOMBRES	(%)	CANT. MUJERES	(%)	ESTUDIA	(%)	ESTUDIAN H	ESTUDIAN M	NO ESTUDIA	(%)	NO ESTUDIAN H	NO ESTUDIAN M
PE	16	15.385	6	10	10	21.74	5	12.5	1	4	11	17.188	5	6
1	14	13.462	10	17	4	8.7	8	20	6	2	6	9.375	4	2
2	11	10.577	9	15	2	4.35	7	17.5	5	2	4	6.25	4	0
3	11	10.577	5	8	6	13.04	7	17.5	3	4	4	6.25	2	2
4	13	12.500	9	15	4	8.7	7	17.5	6	1	6	9.375	3	3
5	7	6.731	3	5	4	8.7	2	5	2	0	5	7.813	1	4
6	22	21.154	10	17	12	26.09	1	2.5	1	0	21	32.813	9	12
B	10	9.615	6	10	4	8.7	3	7.5	2	1	7	10.938	4	3
TOTAL	104		58		46		40		26	14	64		32	32

REPORTE - FRECUENCIA SIMPLE

Fecha Inicio: 1969-12-31 | Fecha Final: 1969-12-31 | Departamento: 16 - SANTA BARBARA | Municipio: 1620 - SAN LUIS | Comunidad: 001 - Regadillos Joconal /

EDUCACIóN POR RANGO DE EDAD Y SEXO

RANGO	CANTIDAD	% TOTAL	CANT. HOMBRES	PORCENTAJE	CANT. MUJERES	PORCENTAJE
2. DE 5 A 6 AñOS	10	9.615	6	10.34	4	8.7
3. DE 7 A 12 AñOS	26	25.000	18	31.03	8	17.39
4. DE 13 A 15 AñOS	2	1.923	2	3.45	0	0
5. DE 16 A 18 AñOS	1	0.962	0	0	1	2.17
6. DE 19 A 23 AñOS	1	0.962	0	0	1	2.17
TOTAL	40		26		14	

ESTUDIANTES FUERA DE EDAD PARA ESTUDIAR SEGUN EL GRADO

GRADO	CANTIDAD
1	1
3	3
4	2
5	1
8	2
TOTAL	9

=== H. DATOS FUERZA DE TRABAJO E INGRESOS ===

FUEZA DE INGRESOS POR RANGO DE EDAD

RANGO EDAD	CANTIDAD	% TOTAL	CANT. HOMBRES	%	CANT. MUJERES	%
C. DE 7 A 12 AñOS	20	13.986	14	18.42	6	8.96
D. DE 13 A 15 AñOS	17	11.888	9	11.84	8	11.94
E. DE 16 A 18 AñOS	16	11.189	6	7.89	10	14.93
F. DE 19 A 23 AñOS	18	12.587	9	11.84	9	13.43
G. DE 24 A 30 AñOS	17	11.888	9	11.84	8	11.94
H. DE 31 A 40 AñOS	19	13.287	8	10.53	11	16.42
I. DE 41 A 50 AñOS	16	11.189	10	13.16	6	8.96
J. DE 51 A 64 AñOS	8	5.594	5	6.58	3	4.48
K. DE 65 AñOS Y MAS	12	8.392	6	7.89	6	8.96
TOTAL	143		76		67	

REPORTE - FRECUENCIA SIMPLE

Fecha Inicio: 1969-12-31 | Fecha Final: 1969-12-31 | Departamento: 16 - SANTA BARBARA | Municipio: 1620 - SAN LUIS | Comunidad: 001 - Regadillos Joconal /

RANGO DE INGRESOS (SIN REMESAS)

RANGO INGRESOS	CANTIDAD TOTAL	% DEL TOTAL	CANTIDAD HOMBRES	% HOMBRES	CANTIDAD MUJERES	% MUJERES
A. < 1000	20	34.483	19	33.93	1	50
B. 1001 - 2000	25	43.103	24	42.86	1	50
C. 2001 - 4000	11	18.966	11	19.64	0	0
D. 4001 - 8000	1	1.724	1	1.79	0	0
F. 12001 - 20000	1	1.724	1	1.79	0	0
TOTAL	58		56		2	

P.42 OCUPACIONES

RESPUESTA	CANTIDAD
EMPLEADOS	46
CUENTA PROPIA	0
NC	0
TOTAL	46

P.43 SECTORES DE EMPLEO

RESPUESTA	CANTIDAD
COMERCIAL	0
INDUSTRIAL	0
SERVICIOS	46
NC	0
TOTAL	46

P.44 SECTORES DE CUENTA PROPIA

RESPUESTA	CANTIDAD
PRIMARIO	0
SECUNDARIO	0
TERCIARIO	0
NC	46
TOTAL	46

P.45 GENERA EMPLEO EN EL SECTOR

RESPUESTA	CANTIDAD
SI	0
NO	0
NC	46
TOTAL	46

P.46 CUANTO EMPLEO GENERA EL SECTOR

RANGO	CANTIDAD
1 A 5	0
6 A 10	0
11 A 15	0
16 A 20	0
TOTAL	0

P.47 MIEMBROS DE ORGANIZACIONES

RANGO	CANTIDAD
RESPUESTA	CANTIDAD
SI	0
NO	0
NC	46
TOTAL	46

49. PRESTAMOS EN LA FAMILIA

RESPUESTA	CANTIDAD	PORCENTAJE
NO	46	100
TOTAL	46	

PRESTAMO POR SEXO

SEXO	CANTIDAD	PORCENTAJE
TOTAL	0	

50. RECIBEN REMESAS

RESPUESTA	CANTIDAD	PORCENTAJE
NO	43	93.478
SI	3	6.522
TOTAL	46	

RANGO DE INGRESO POR REMESAS

RANGO DE INGRESO	CANTIDAD	PORCENTAJE
A. 0.01 - 1000.00	2	66.667
C. 2000.01 Y MAS	1	33.333
TOTAL	3	

51. RANGO INGRESO FAMILIAR

RANGO DE INGRESO	CANTIDAD	PORCENTAJE
A. < 1000	9	19.565
B. 1001 - 2000	17	36.957
C. 2001 - 4000	16	34.783
D. 4001 - 8000	3	6.522
F. 12001 - 20000	1	2.174
TOTAL	46	

52. INGRESO AJUSTA PARA...

TIEMPOS	CANTIDAD	PORCENTAJE
UN TIEMPO	37	80.435
DOS TIEMPOS	7	15.217
TRES TIEMPOS	2	4.348
TOTAL	46	

FUERZA DE TRABAJO POR SEXO

SEXO	CANTIDAD	PORCENTAJE
MASCULINO	76	53.147
FEMENINO	67	46.853
TOTAL	143	

FUERZA DE TRABAJO QUE TRABAJAN

RESPUESTA	CANTIDAD	PORCENTAJE
NO	85	59.441
SI	58	40.559
TOTAL	143	

FUERZA DE TRABAJO ESTADO CIVIL

ESTADO CIVIL	CANTIDAD	PORCENTAJE
SOLTERO	65	45.455
CASADO	30	20.979
UNION LIBRE	48	33.566
TOTAL	143	

PERSONAS CON INGRESO POR GENERO

GENERO	CANTIDAD	PROMEDIO INGRESO	PORCENTAJE
HOMBRES	55	2120.00	96.491
MUJERES	2	1500.00	3.509
TOTAL	57		

FUERZA DE TRABAJO EMERGENTE

HOMBRES	MUJERES	TOTAL
		0

LISTADO DE PROFESIONES

PROFESION	CANTIDAD	PORCENTAJE
AMA DE CASA	54	37.762
AGRICULTOR	34	23.776
JORNALERO	19	13.287
NO TRABAJA	14	9.79
ESTUDIANTE	12	8.392
NO DEFINIDO	6	4.196
PASTOR EVANGéLICO	1	0.699
ALFARERO	1	0.699
COMERCIANTE MENOR	1	0.699
GANADERO	1	0.699
TOTAL	143	

LISTADO DE OCUPACIONES

OCUPACION	CANTIDAD	PORCENTAJE
AMA DE CASA	54	37.762

AGRICULTOR	33	23.077
JORNALERO	18	12.587
NO TRABAJA	14	9.79
ESTUDIANTE	13	9.091
NO DEFINIDO	6	4.196
PASTOR EVANGéLICO	1	0.699
ALFARERO	1	0.699
COMERCIANTE MENOR	1	0.699
GANADERO	1	0.699
AGRICULTOR	1	0.699
TOTAL	143	

=== DATOS DE VIVIENDA ===

53. TIPO DE VIVIENDA

TIPO	CANTIDAD	PORCENTAJE
CASA	45	100
APARTAMENTO IDEPENDIENTE	0	0
LOCAL NO HABITACIONAL	0	0
CUARTO MESóN (CUARTERIA)	0	0
CASA IMPROVISADA	0	0
TOTAL	45	

54. TIPO DE TENENCIA

TIPO	CANTIDAD	PORCENTAJE
PROPIA PAGADA	35	77.778
PROPIA PAGANDO	0	0
ALQUILADA	6	13.333
PRESTADA	4	8.889
TOTAL	45	

DOMINIO

TIPO	CANTIDAD	PORCENTAJE
PLENO	21	46.667
ÚTIL	12	26.667
OCUPACIóN	1	2.222
POSESIóN	1	2.222
TOTAL	45	

SEXO PROPIETARIO

SEXO	CANTIDAD	PORCENTAJE
HOMBRE	30	66.667
MUJER	2	4.444
AMBOS	3	6.667
TOTAL	45	

55. PROBLEMAS DE LA VIVIENDA

PROBLEMA	CANTIDAD	PORCENTAJE
NO TIENE REPELLO	23	51.111
PISO DE TIERRA	26	57.778
FALTA DE CIELA FALSO	23	51.111
PROBLEMAS ESTRUCTURALES	8	17.778
TECHO EN MAL ESTADO	15	33.333
NINGUNO	3	6.667
TOTAL	45	

PROBLEMA DE REPELLO

LUGAR	CANTIDAD	PORCENTAJE
INTERNO	0	0
EXTERNO	2	4.444
AMBOS	21	46.667
TOTAL	45	

REPORTE - FRECUENCIA SIMPLE

Fecha Inicio: 1969-12-31 | Fecha Final: 1969-12-31 | Departamento: 16 - SANTA BARBARA | Municipio: 1620 - SAN LUIS | Comunidad: 001 - Regadillos Joconal /

56. MATERIAL DE CONSTRUCCIóN

TIPO MATERIAL	CANTIDAD	PORCENTAJE
ADOBE	40	88.889
BLOQUE	2	4.444
BAHAREQUE	1	2.222
MADERA	2	4.444
DESPERDICIOS	0	0
LADRILLO	0	0
YUGUA	0	0
TOTAL	45	

57. MATERIAL TECHO

TIPO	CANTIDAD	PORCENTAJE
DESECHOS	0	0
PAJA O SIMILAR	0	0
TEJA DE BARRO	0	0
LáMINA METáLICA	45	100
LáMINA DE ASBESTO	0	0
CONCRETO (LOSA O TERRAZA)	0	0
TEJA AMERICANA (SHINGLE)	0	0
TOTAL	45	

58. MATERIAL DEL PISO

TIPO	CANTIDAD	PORCENTAJE
TIERRA	28	62.222
PLANCHA DE CEMENTO	17	37.778
MADERA RúSTICA	0	0
LADRILLO DE BARRO	0	0
GRANITO	0	0
CERáMICA	0	0
MOSAICO	0	0
TOTAL	45	

59. CONDICIóN DE LA VIVIENDA

CONDICIóN	CANTIDAD	PORCENTAJE
BUENA	1	2.222
REGULAR	25	55.556
MALA	19	42.222
TOTAL	45	

60. TIENE COCINA

RESPUESTA	CANTIDAD	PORCENTAJE
SI	45	100
NO	0	0
TOTAL	45	

61. UBICACIóN COCINA

LUGAR	CANTIDAD	PORCENTAJE
DENTRO DE LA VIVIENDA	36	80
FUERA DE LA VIVIENDA	5	11.111
EN EL CORREDOR	4	8.889
TOTAL	45	

62. QUE UTILIZA PARA COCINAR

TIPO	CANTIDAD	PORCENTAJE
ELECTRICIDAD	1	2.174
GAS VOLATIL (CHIMBO)		0
GAS KEROSEN		0
LEñA	45	97.826
ECO FOGON		0
TOTAL	46	

63. COMO CONSUME EL AGUA

TIPO	CANTIDAD	PORCENTAJE
NO TRATADA	35	76.087
BOTELLóN	3	6.522
FILTRADA		0
HERVIDA	8	17.391
CLORADA		0
TOTAL	46	

P.64 PIEZAS POR VIVIENDA

RANGO	CANTIDAD
B. UNA PIEZA	2
C. DOS PIEZAS	10
D. TRES PIEZAS	20
E. CUATRO O MAS	13
TOTAL	45

P.65 BAñOS POR VIVIENDA

RANGO	CANTIDAD
A. SIN BAñO	6
B. UN BAñO	39
TOTAL	45

P.66 DORMITORIOS POR VIVIENDA

RANGO	CANTIDAD
B. UN DORMINTORIO	28
C. DOS DORMITORIOS	14
D. TRES O MAS DORMITORIOS	3
TOTAL	45

P.67 PERSONAS POR DORMITORIO

RANGO	CANTIDAD
B. UNA PERSONA	4
C. DOS PERSONAS	10
D. TRES O MAS PERSONAS	31
TOTAL	45

REPORTE - FRECUENCIA SIMPLE

Fecha Inicio: 1969-12-31 | Fecha Final: 1969-12-31 | Departamento: 16 - SANTA BARBARA | Municipio: 1620 - SAN LUIS | Comunidad: 001 - Regadillos Joconal /

P.68 FAMILIAS POR VIVIENDA

RANGO	CANTIDAD
B. UNA FAMILIA	41
C. DOS FAMILIAS	3
D. TRES O MAS FAMILIAS	1
TOTAL	45

69. EMIGRACIóN

RESPUESTA	CANTIDAD	PORCENTAJE
SI	8	17.778
NO	37	82.222
TOTAL	45	

RAZóN POR LA QUE EMIGRARóN

RAZONES	CANTIDAD	PORCENTAJE
ECONOMICAS	8	17.778
VIOLENCIA GENERALIZADA	0	0
REUNIFICACIóN FAMILIAR	0	0
TOTAL	45	

REPORTE - FRECUENCIA SIMPLE

Fecha Inicio: 1969-12-31 | Fecha Final: 1969-12-31 | Departamento: 16 - SANTA BARBARA | Municipio: 1620 - SAN LUIS | Comunidad: 001 - CALPULES /

=== A. DATOS DEMOGRÁFICOS ===

12. DATOS DE LA FAMILIA

ORDEN	DESCRIPCIóN	CANTIDAD	%	HOMBRES	%	MUJERES	%	HOMBRES LEEN	%	MUJERES LEEN	%
1	MENORES DE 1 AñO	10	3.106	5	2.841	5	3.425	0	0.000	0	0.000
2	DE 1 A 4 AñOS	29	9.006	17	9.659	12	8.219	0	0.000	0	0.000
3	DE 5 A 6 AñOS	13	4.037	6	3.409	7	4.795	3	2.256	3	2.703
4	DE 7 A 12 AñOS	41	12.733	22	12.500	19	13.014	19	14.286	17	15.315
5	DE 13 A 15 AñOS	21	6.522	13	7.386	8	5.479	12	9.023	7	6.306
6	DE 16 A 18 AñOS	15	4.658	9	5.114	6	4.110	9	6.767	6	5.405
7	DE 19 A 23 AñOS	22	6.832	10	5.682	12	8.219	11	8.271	11	9.910
8	DE 24 A 30 AñOS	29	9.006	16	9.091	13	8.904	15	11.278	12	10.811
9	DE 31 A 40 AñOS	51	15.839	30	17.045	21	14.384	28	21.053	19	17.117
10	DE 41 A 50 AñOS	36	11.180	20	11.364	16	10.959	18	13.534	16	14.414
11	DE 51 A 64 AñOS	26	8.075	13	7.386	13	8.904	8	6.015	10	9.009
12	DE 65 AñOS Y MAS	29	9.006	15	8.523	14	9.589	10	7.519	10	9.009
TOTAL		322		176		146		133		111	

CANTIDAD DE PERSONAS POR EDAD Y SEXO

EDAD	CANTIDAD HOMBRES	CANTIDAD MUJERES
0	1	0
0	0	2
0	2	0
1	0	1
1	1	2
1	1	0
1	5	3
2	7	4
3	3	3
4	2	2
5	3	4
6	3	3
7	4	0
8	8	4
9	1	3
10	4	7
11	2	4
12	4	1
13	3	5

CANTIDAD DE PERSONAS POR EDAD Y SEXO

EDAD	CANTIDAD HOMBRES	CANTIDAD MUJERES
14	6	1
15	4	2
16	2	4
17	6	1
18	2	1
19	1	2
20	2	2
21	2	3
22	2	2
23	3	3
24	3	1
25	4	3
26	3	0
27	0	3
28	0	3
29	1	1
30	5	2
31	4	1
32	0	3
33	2	3
34	2	3
35	6	0
36	3	4
37	1	0
38	5	2
39	2	1
40	5	5
42	4	1
43	0	2
44	2	2
45	2	0
46	2	1
47	2	6
48	4	2
49	1	1

CANTIDAD DE PERSONAS POR EDAD Y SEXO

EDAD	CANTIDAD HOMBRES	CANTIDAD MUJERES
50	4	1
51	1	1
52	2	1
53	1	2
54	0	2
55	2	0
56	2	2
58	1	0
60	2	1
62	1	1
63	0	2
64	1	1
65	2	1
66	1	3
67	0	1
68	3	0
69	0	1
70	0	1
71	2	2
73	0	2
75	2	1
79	1	0
80	0	1
82	0	1
83	1	0
86	1	0
95	1	0
98	1	0
TOTAL	179	147
TOTAL PERSONAS	326	

CANTIDAD DE PERSONAS POR EDAD RANGOS DE 5 AñOS

RANGO	CANTIDAD HOMBRES	CANTIDAD MUJERES	TOTAL
DE 0 A 4 AñOS	22	17	39
DE 5 A 9 AñOS	19	14	33
DE 10 A 14 AñOS	19	18	37

Fecha Inicio: 1969-12-31 | Fecha Final: 1969-12-31 | Departamento: 16 - SANTA BARBARA | Municipio: 1620 - SAN LUIS | Comunidad: 001 - CALPULES /

CANTIDAD DE PERSONAS POR EDAD RANGOS DE 5 AñOS

RANGO	CANTIDAD HOMBRES	CANTIDAD MUJERES	TOTAL
DE 15 A 19 AñOS	15	10	25
DE 20 A 24 AñOS	12	11	23
DE 25 A 29 AñOS	8	10	18
DE 30 A 34 AñOS	13	12	25
DE 35 A 39 AñOS	17	7	24
DE 40 A 44 AñOS	11	10	21
DE 45 A 49 AñOS	11	10	21
DE 50 A 54 AñOS	8	7	15
DE 50 A 54 AñOS	8	7	15
DE 55 A 59 AñOS	5	2	7
DE 60 A 64 AñOS	4	5	9
DE 65 A 69 AñOS	6	6	12
DE 70 A 74 AñOS	2	5	7
DE 75 A 79 AñOS	3	1	4
DE 80 A 84 AñOS	1	2	3
DE 85 A 89 AñOS	1	0	1
DE 90 A 94 AñOS	0	0	0
DE 95 A 99 AñOS	2	0	2
DE 100 A 104 AñOS	0	0	0
DE 105 A 109 AñOS	0	0	0
DE 110 A 114 AñOS	0	0	0
TOTAL	179	147	326

P.14 TOTAL MADRES SOLTERAS 18

P.15 TOTAL PADRES SOLTEROS 2

P.16 CANTIDAD DE NACIMIENTOS DURANTE EL AñO PASADO

TOTAL NIñOS	TOTAL NIñAS	TOTAL NACIMIENTOS	EDAD PROMEDIO MADRE
0	2	2	32

=== B. DATOS DE SALUD ===

17. RANGO EDAD EMBARAZOS

RANGO	CANTIDAD
H DE 30 A 34	1
TOTAL	1

17. CANTIDAD DE MUJERES EMBARAZADAS

CANTIDAD
1

18. DONDE NACIO EL úLTIMO NIñO(A)

LUGAR	CANTIDAD
CASA	2
TOTAL	2

19. HUBO ALGUNA MUERTE MATERNA?

CUANDO	CANTIDAD
EN EL PARTO	1
TOTAL	1

19. MUERTES DURANTE EL PARTO

RESPUESTA	CANTIDAD	%
SI	1	1.111
NO	89	98.889

20. PLANIFICA CON SU PAREJA

RESPUESTA	CANTIDAD	PORCENTAJE
SI	35	38.889
NO	55	61.111

21. QUE TIPO DE METODO UTILIZA

ORDEN	DESCRIPCIóN	CANTIDAD	PORCENTAJE
1	RITMO	4	11.429
2	DIU	1	2.857
3	PASTILLA	7	20.000
4	PRESERVATIVO	3	8.571
5	INYECCIóN	13	37.143
6	OPERACIóN	7	20.000
7	IMPLANTE	0	0.000
TOTAL		35	

QUIEN SE OPERO

RESPUESTA	CANTIDAD	%
HOMBRE	0	0
MUJER	7	100

23. SE MANIFESTARóN ENFERMEDADES

ORDEN	DESCRIPCIóN	T. MANIF	%	HOMBRES	%	MUJERES	%	PUBLICA	%	PRIVADA	%
1	INFECCIONES RESPIRATORIAS AGUDAS	75	75.758	31	79.487	44	73.333	62	75.610	0	0.000
2	DENGUE CLáSICO	3	3.030	1	2.564	2	3.333	3	3.659	0	0.000
3	PALUDISMO	1	1.010	0	0.000	1	1.667	1	1.220	0	0.000
4	DENGUE HEMORRáGICO	1	1.010	0	0.000	1	1.667	1	1.220	0	0.000
5	CHAGAS	0	0	0	0	0	0	0	0	0	0
6	ZIKA	0	0	0	0	0	0	0	0	0	0
7	CHICUNGUYA	2	2.020	0	0.000	2	3.333	1	1.220	1	100.000
8	HIPERTENSION ARTERIAL	2	2.020	0	0.000	2	3.333	2	2.439	0	0.000
9	DIáBETES	1	1.010	0	0.000	1	1.667	1	1.220	0	0.000
10	ASMA BRONQUIAL	6	6.061	2	5.128	4	6.667	4	4.878	0	0.000
11	EPILEPSIA	1	1.010	1	2.564	0	0.000	1	1.220	0	0.000
12	NEUMONIA	0	0	0	0	0	0	0	0	0	0
13	CONSUMO DE ALCOHOL	0	0	0	0	0	0	0	0	0	0
14	CONSUMO DE DROGAS	0	0	0	0	0	0	0	0	0	0
15	TUBERCULOSIS	0	0	0	0	0	0	0	0	0	0
16	CáNCER	0	0	0	0	0	0	0	0	0	0
17	DIARREAS	5	5.051	4	10.256	1	1.667	4	4.878	0	0.000
18	DE LA PIEL	0	0	0	0	0	0	0	0	0	0
19	DISCAPACIDAD	2	2.020	0	0.000	2	3.333	2	2.439	0	0.000
TOTAL		99		39		60		82		1	

=== C. SEGURIDAD ===

25. CASOS DE VIOLENCIA

RESPUESTA	CANTIDAD	% TOTAL	NUM. CASOS
SI	2	2.222	4
NO	88	97.778	0
TOTAL	90		

26. VICTIMA DE VIOLENCIA

RESPUESTA	CANTIDAD	% TOTAL	NUM. CASOS
NO	90	100.000	0
TOTAL	90		

27. QUE TAN SEGURO ESTAN

RESPUESTA	CANTIDAD	% TOTAL
ESTAN SEGUROS	90	100.000
TOTAL	90	

28 Y 29. PARTICIPACIóN

PREGUNTA	CANTIDAD
CANTIDAD DE HOMBRES	9
CANTIDAD DE MUJERES	11

MOTIVOS DE INSEGURIDAD

ORDEN	ROBOS	MARAS	DROGRAS	CANTINAS	RIñAS	VIOLACIONES
1						
2						
3						
4						
5						
6						

PARTICIPACIONES Y EXPECTATIVAS

RANGO DE MIEMBROS	CANTIDAD
1 UNA MUJER	11
1 UN HOMBRE	9
TOTAL	20

=== E. DATOS SERVICIOS PUBLICOS ===

30. SERVICIOS PúBLICOS QUE RECIBEN

NO.	SERVICIO	TOTAL	RECIBEN SI	%	RECIBEN NO	%
1	AGUA DE POZO PROPIO	90	5	5.556	85	94.444
2	AGUA DOMICILIAR DE POZO COMUNAL	90	4	4.444	86	95.556
3	ACARREA AGUA DE RIO O QUEBRADA	90	2	2.222	88	97.778
4	AGUA DOMICILIAR POR ACUEDUCTO	90	79	87.778	11	12.222
5	AGUA LLAVE PúBLICA / FUENTE	90	1	1.111	89	98.889
6	RESERVORIO DE AGUA LLUVIA	90	0	0	90	100
7	INODORO O SERVICIO SANITARIO	90	19	21.111	71	78.889
8	LETRINA DE FOSA SIMPLE	90	20	22.222	70	77.778
9	LETRINA DE FOSA SéPTICA	90	25	27.778	65	72.222
10	USA LETRINA	90	27	30	63	70
11	RECOLECCIóN DE BASURA	90	0	0	90	100
12	ASEO DE CALLES	90	4	4.444	86	95.556
13	ENERGíA ELéCTRICA DOMICILIAR	90	54	60	36	40
14	TELéFONO (HONDUTEL)	90	2	2.222	88	97.778
15	TELéFONO (CELULAR MóVIL O FIJO)	90	56	62.222	34	37.778
16	ALUMBRADO PúBLICO	90	45	50	45	50
17	MANTENIMIENTO DE CALLES	90	6	6.667	84	93.333
TOTAL		1530	349		1181	

REPORTE - FRECUENCIA SIMPLE

Fecha Inicio: 1969-12-31 | Fecha Final: 1969-12-31 | Departamento: 16 - SANTA BARBARA | Municipio: 1620 - SAN LUIS | Comunidad: 001 - CALPULES /

DIAS DE LA SEMANA QUE RECIBEN EL SERVICIO

DIAS	POZO P.	%	POZO C.	%	AGUA RIO	%	ACUED.	%	LLAVE P.	%	RESER.	%	RECOL.	%	ASEO C.	%
0	3	0.813	2	50.000	1	50.000	19	24.051	0	0.000	0		0		4	100.000
7	2	0.542	2	50.000	1	50.000	60	75.949	1	100.000	0		0		0	0.000
TOTAL	5		4		2		79		1		0		0		4	

=== F. SEGURIDAD ALIMENTARIA ===

31. TRABAJAN LA TIERRA

RESPUESTA	CANTIDAD	% TOTAL
SI	33	100.000
TOTAL	33	

TRABAJAN LA TIERRA SEXO

SEXO	CANTIDAD	PORCENTAJE
HOMBRES	35	89.744
MUJERES	4	10.256
TOTAL	39	

PERSONAS QUE TRABAJAN LA TIERRA

NUMERO	CANTIDAD	PORCENTAJE
1	28	84.848
2	4	12.121
3	1	3.030
TOTAL	39	

32. TIPO DE TENENCIA DE LA TIERRA

TIPO	CANTIDAD	PORCENTAJE
PROPIA PAGADA	20	21.978
PROPIA PAGANDO	1	1.099
ALQUILADA	6	6.593
PRESTADA	6	6.593
NO TIENE	58	63.736
TOTAL	91	

TIPO DOMINIO

TIPO	CANTIDAD	PORCENTAJE
PLENO	18	90.000
UTIL	2	10.000
TOTAL	20	

33. PRODUCEN ALIMENTOS EN LA FAMILIA

RESPUESTA	CANTIDAD	% TOTAL
SI	33	36.264
NO	58	63.736
TOTAL	91	

34. PRODUCEN PARA AUTOCONSUMO

RESPUESTA	CANTIDAD	% TOTAL
SI	32	96.970
NO	1	3.030
TOTAL	33	

37. OBTIENE EXCEDENTES PARA LA VENTA

RESPUESTA	CANTIDAD	% TOTAL
SI	17	51.515
NO	16	48.485
TOTAL	33	

35. QUE SE SEMBRO Y CUANTO SE PRODUJO DURANTE EL AñO PASADO.

	MAIZ	FRIJOL	MAICILLO	CAFé	CAñA	OTRO
QUINTALES	264	860	0	247	0	0
TAREAS	237	109	0	480	0	0

36. ÁREA EN TAREAS CON SISTEMA DE RIEGO.

	GOTEO	ASPERSIóN	NINGUNO	OTRO
TAREAS	0	0	2	0

38. HUERTOS FAMILIARES

RESPUESTA	CANTIDAD
SI	4
NO	87
TOTAL	91

39. TIENEN ANIMALES DOMESTICOS

RESPUESTA	CANTIDAD
SI	66
NO	25
TOTAL	91

CANTIDAD DE ANIMALES DOMESTICOS

TIPO	CANTIDAD
AVES	720
BOVINO	21
CAPRINO	3
EQUINO	0
PORCINO	14
PISCICULTURA	0
APICULTURA	0
DOMéSTICOS	105

=== G. DATOS DE EDUCACIóN ===

NIVEL DE EDUCACIóN POR SEXO Y SI ESTUDIA

NIVEL E.	CANTIDAD	% TOTAL	CANT. HOMBRES	(%)	CANT. MUJERES	(%)	ESTUDIA	(%)	ESTUDIAN H	ESTUDIAN M	NO ESTUDIA	(%)	NO ESTUDIAN H	NO ESTUDIAN M
PE	7	6.140	4	6	3	5.77	4	5.405	2	2	3	7.5	2	1
1	12	10.526	8	12	4	7.69	11	14.865	8	3	1	2.5	0	1
2	7	6.140	6	9	1	1.92	6	8.108	5	1	1	2.5	1	0
3	14	12.281	8	12	6	11.54	9	12.162	5	4	5	12.5	3	2
4	14	12.281	6	9	8	15.38	11	14.865	4	7	3	7.5	2	1
5	13	11.404	5	8	8	15.38	9	12.162	4	5	4	10	1	3
6	7	6.140	4	6	3	5.77	4	5.405	3	1	3	7.5	1	2
B	32	28.070	18	29	14	26.92	16	21.622	5	11	16	40	13	3
D	8	7.018	3	4	5	9.62	4	5.405	3	1	4	10	0	4
TOTAL	114		62		52		74		39	35	40		23	17

EDUCACIóN POR RANGO DE EDAD Y SEXO

RANGO	CANTIDAD	% TOTAL	CANT. HOMBRES	PORCENTAJE	CANT. MUJERES	PORCENTAJE
2. DE 5 A 6 AñOS	11	9.649	5	8.06	6	11.54
3. DE 7 A 12 AñOS	41	35.965	22	35.48	19	36.54
4. DE 13 A 15 AñOS	16	14.035	9	14.52	7	13.46
5. DE 16 A 18 AñOS	3	2.632	1	1.61	2	3.85
6. DE 19 A 23 AñOS	3	2.632	2	3.23	1	1.92
TOTAL	74		39		35	

ESTUDIANTES FUERA DE EDAD PARA ESTUDIAR SEGUN EL GRADO

GRADO	CANTIDAD
2	1
3	1
5	2
7	1
8	5
9	2
TOTAL	12

=== H. DATOS FUERZA DE TRABAJO E INGRESOS ===

FUEZA DE INGRESOS POR RANGO DE EDAD

RANGO EDAD	CANTIDAD	% TOTAL	CANT. HOMBRES	%	CANT. MUJERES	%
C. DE 7 A 12 AñOS	22	8.661	10	7.25	12	10.34
D. DE 13 A 15 AñOS	21	8.268	13	9.42	8	6.9
E. DE 16 A 18 AñOS	16	6.299	10	7.25	6	5.17
F. DE 19 A 23 AñOS	22	8.661	10	7.25	12	10.34
G. DE 24 A 30 AñOS	29	11.417	16	11.59	13	11.21
H. DE 31 A 40 AñOS	52	20.472	30	21.74	22	18.97
I. DE 41 A 50 AñOS	37	14.567	21	15.22	16	13.79
J. DE 51 A 64 AñOS	26	10.236	13	9.42	13	11.21
K. DE 65 AñOS Y MAS	29	11.417	15	10.87	14	12.07
TOTAL	254		138		116	

RANGO DE INGRESOS (SIN REMESAS)

RANGO INGRESOS	CANTIDAD TOTAL	% DEL TOTAL	CANTIDAD HOMBRES	% HOMBRES	CANTIDAD MUJERES	% MUJERES
A. < 1000	41	36.607	35	35.35	6	46.15
B. 1001 - 2000	30	26.786	28	28.28	2	15.38
C. 2001 - 4000	28	25.000	26	26.26	2	15.38
D. 4001 - 8000	11	9.821	8	8.08	3	23.08
E. 8001 - 12000	1	0.893	1	1.01	0	0
F. 12001 - 20000	1	0.893	1	1.01	0	0
TOTAL	112		99		13	

P.42 OCUPACIONES

RESPUESTA	CANTIDAD
EMPLEADOS	49
CUENTA PROPIA	41
NC	0
TOTAL	90

P.43 SECTORES DE EMPLEO

RESPUESTA	CANTIDAD
COMERCIAL	0
INDUSTRIAL	0
SERVICIOS	49
NC	41
TOTAL	90

P.44 SECTORES DE CUENTA PROPIA

RESPUESTA	CANTIDAD
PRIMARIO	41
SECUNDARIO	0
TERCIARIO	0
NC	49
TOTAL	90

P.45 GENERA EMPLEO EN EL SECTOR

RESPUESTA	CANTIDAD
SI	0
NO	41
NC	49
TOTAL	90

P.46 CUANTO EMPLEO GENERA EL SECTOR

RANGO	CANTIDAD
1 A 5	0
6 A 10	0
11 A 15	0
16 A 20	0
TOTAL	0

P.47 MIEMBROS DE ORGANIZACIONES

RANGO	CANTIDAD
RESPUESTA	CANTIDAD
SI	0
NO	41
NC	49
TOTAL	90

49. PRESTAMOS EN LA FAMILIA

RESPUESTA	CANTIDAD	PORCENTAJE
SI	6	6.667
NO	84	93.333
TOTAL	90	

PRESTAMO POR SEXO

SEXO	CANTIDAD	PORCENTAJE
H	5	83.333
M	1	16.667
TOTAL	6	

50. RECIBEN REMESAS

RESPUESTA	CANTIDAD	PORCENTAJE
NO	76	84.444
SI	14	15.556
TOTAL	90	

RANGO DE INGRESO POR REMESAS

RANGO DE INGRESO	CANTIDAD	PORCENTAJE
A. 0.01 - 1000.00	8	57.143
B. 1001 - 2000	2	14.286
C. 2000.01 Y MAS	2	14.286
	2	14.286
TOTAL	14	

51. RANGO INGRESO FAMILIAR

RANGO DE INGRESO	CANTIDAD	PORCENTAJE
A. < 1000	23	25.556
B. 1001 - 2000	21	23.333
C. 2001 - 4000	26	28.889
D. 4001 - 8000	16	17.778
E. 8001 - 12000	3	3.333
F. 12001 - 20000	1	1.111
TOTAL	90	

52. INGRESO AJUSTA PARA...

TIEMPOS	CANTIDAD	PORCENTAJE
UN TIEMPO	73	81.111
DOS TIEMPOS	14	15.556
TRES TIEMPOS	3	3.333
TOTAL	90	

FUERZA DE TRABAJO POR SEXO

SEXO	CANTIDAD	PORCENTAJE
MASCULINO	138	54.331
FEMENINO	116	45.669
TOTAL	254	

FUERZA DE TRABAJO QUE TRABAJAN

RESPUESTA	CANTIDAD	PORCENTAJE
NO	142	55.906
SI	112	44.094
TOTAL	254	

FUERZA DE TRABAJO ESTADO CIVIL

ESTADO CIVIL	CANTIDAD	PORCENTAJE
SOLTERO	127	50
CASADO	66	25.984
DIVORSIADO	2	0.787
UNION LIBRE	59	23.228
TOTAL	254	

PERSONAS CON INGRESO POR GENERO

GENERO	CANTIDAD	PROMEDIO INGRESO	PORCENTAJE
HOMBRES	99	2190.91	88.393
MUJERES	13	2423.08	11.607
TOTAL	112		

FUERZA DE TRABAJO EMERGENTE

HOMBRES	MUJERES	TOTAL
0	1	1

LISTADO DE PROFESIONES

PROFESION	CANTIDAD	PORCENTAJE
AMA DE CASA	86	33.858
AGRICULTOR	59	23.228
ESTUDIANTE	43	16.929
JORNALERO	26	10.236
NO TRABAJA	12	4.724
ALBAñIL	8	3.15
COMERCIANTE MENOR	7	2.756
LABRADOR-AGRICULTOR	2	0.787
ORDEñADOR	2	0.787
PASTOR EVANGéLICO	2	0.787
PINTOR DE RóTULOS	1	0.394
AYUDANTE ALBAñIL	1	0.394
COMERCIANTE MAYOR	1	0.394
DISCAPACITADO	1	0.394
MOTORISTA	1	0.394
NO DEFINIDO	1	0.394
AUDITOR DE CALIDAD	1	0.394
TOTAL	254	

LISTADO DE OCUPACIONES

OCUPACION	CANTIDAD	PORCENTAJE
AMA DE CASA	87	34.252
AGRICULTOR	46	18.11
ESTUDIANTE	43	16.929
JORNALERO	26	10.236
AGRICULTOR	12	4.724
NO TRABAJA	12	4.724
ALBAñIL	8	3.15
COMERCIANTE MENOR	7	2.756
LABRADOR	2	0.787

ORDEñADOR	2	0.787
PASTOR EVANGéLICO	2	0.787
PINTOR DE RóTULOS	1	0.394
COMERCIANTE MAYOR	1	0.394
AYUDANTE ALBAñIL	1	0.394
DISCAPACITADO	1	0.394
AUDITOR DE CALIDAD	1	0.394
MOTORISTA	1	0.394
NO DEFINIDO	1	0.394
TOTAL	254	

=== DATOS DE VIVIENDA ===

53. TIPO DE VIVIENDA

TIPO	CANTIDAD	PORCENTAJE
CASA	90	100
APARTAMENTO IDEPENDIENTE	0	0
LOCAL NO HABITACIONAL	0	0
CUARTO MESóN (CUARTERIA)	0	0
CASA IMPROVISADA	0	0
TOTAL	90	

54. TIPO DE TENENCIA

TIPO	CANTIDAD	PORCENTAJE
PROPIA PAGADA	74	82.222
PROPIA PAGANDO	2	2.222
ALQUILADA	3	3.333
PRESTADA	11	12.222
TOTAL	90	

DOMINIO

TIPO	CANTIDAD	PORCENTAJE
PLENO	56	62.222
ÚTIL	15	16.667
OCUPACIóN	3	3.333
POSESIóN	0	0
TOTAL	90	

SEXO PROPIETARIO

SEXO	CANTIDAD	PORCENTAJE
HOMBRE	48	53.333
MUJER	21	23.333
AMBOS	5	5.556
TOTAL	90	

55. PROBLEMAS DE LA VIVIENDA

PROBLEMA	CANTIDAD	PORCENTAJE
NO TIENE REPELLO	44	48.889
PISO DE TIERRA	25	27.778
FALTA DE CIELA FALSO	62	68.889
PROBLEMAS ESTRUCTURALES	29	32.222
TECHO EN MAL ESTADO	39	43.333
NINGUNO	12	13.333
TOTAL	90	

PROBLEMA DE REPELLO

LUGAR	CANTIDAD	PORCENTAJE
INTERNO	0	0
EXTERNO	2	2.222
AMBOS	42	46.667
TOTAL	90	

56. MATERIAL DE CONSTRUCCIóN

TIPO MATERIAL	CANTIDAD	PORCENTAJE
ADOBE	31	34.444
BLOQUE	44	48.889
BAHAREQUE	7	7.778
MADERA	6	6.667
DESPERDICIOS	0	0
LADRILLO	2	2.222
YUGUA	0	0
TOTAL	90	

57. MATERIAL TECHO

TIPO	CANTIDAD	PORCENTAJE
DESECHOS	0	0
PAJA O SIMILAR	0	0
TEJA DE BARRO	1	1.111
LáMINA METáLICA	89	98.889
LáMINA DE ASBESTO	0	0
CONCRETO (LOSA O TERRAZA)	0	0
TEJA AMERICANA (SHINGLE)	0	0
TOTAL	90	

58. MATERIAL DEL PISO

TIPO	CANTIDAD	PORCENTAJE
TIERRA	23	25.556
PLANCHA DE CEMENTO	56	62.222
MADERA RúSTICA	0	0
LADRILLO DE BARRO	0	0
GRANITO	5	5.556
CERáMICA	4	4.444
MOSAICO	2	2.222
TOTAL	90	

59. CONDICIóN DE LA VIVIENDA

CONDICIóN	CANTIDAD	PORCENTAJE
BUENA	12	13.333
REGULAR	59	65.556
MALA	19	21.111
TOTAL	90	

60. TIENE COCINA

RESPUESTA	CANTIDAD	PORCENTAJE
SI	87	96.667
NO	3	3.333
TOTAL	90	

61. UBICACIóN COCINA

LUGAR	CANTIDAD	PORCENTAJE
DENTRO DE LA VIVIENDA	83	92.222
FUERA DE LA VIVIENDA	4	4.444
EN EL CORREDOR	0	0
TOTAL	90	

62. QUE UTILIZA PARA COCINAR

TIPO	CANTIDAD	PORCENTAJE
ELECTRICIDAD	2	2.174
GAS VOLATIL (CHIMBO)	3	3.261
GAS KEROSEN		0
LEñA	87	94.565
ECO FOGON		0
TOTAL	92	

63. COMO CONSUME EL AGUA

TIPO	CANTIDAD	PORCENTAJE
NO TRATADA	68	75.556
BOTELLóN	15	16.667
FILTRADA	1	1.111
HERVIDA	6	6.667
CLORADA		0
TOTAL	90	

P.64 PIEZAS POR VIVIENDA

RANGO	CANTIDAD
B. UNA PIEZA	4
C. DOS PIEZAS	14
D. TRES PIEZAS	27
E. CUATRO O MAS	45
TOTAL	90

P.65 BAñOS POR VIVIENDA

RANGO	CANTIDAD
A. SIN BAñO	9
B. UN BAñO	74
C. DOS BAñOS	7
TOTAL	90

P.66 DORMITORIOS POR VIVIENDA

RANGO	CANTIDAD
B. UN DORMINTORIO	40
C. DOS DORMITORIOS	44
D. TRES O MAS DORMITORIOS	6
TOTAL	90

P.67 PERSONAS POR DORMITORIO

RANGO	CANTIDAD
B. UNA PERSONA	19
C. DOS PERSONAS	34
D. TRES O MAS PERSONAS	37
TOTAL	90

REPORTE - FRECUENCIA SIMPLE

Fecha Inicio: 1969-12-31 Fecha Final: 1969-12-31 Departamento: 16 - SANTA BARBARA Municipio: 1620 - SAN LUIS Comunidad: 001 - CALPULES /

P.68 FAMILIAS POR VIVIENDA

RANGO	CANTIDAD
B. UNA FAMILIA	80
C. DOS FAMILIAS	10
TOTAL	90

69. EMIGRACIóN

RESPUESTA	CANTIDAD	PORCENTAJE
SI	35	38.889
NO	55	61.111
TOTAL	90	

RAZóN POR LA QUE EMIGRARóN

RAZONES	CANTIDAD	PORCENTAJE
ECONOMICAS	35	38.889
VIOLENCIA GENERALIZADA	0	0
REUNIFICACIóN FAMILIAR	0	0
TOTAL	90	

REPORTE - FRECUENCIA SIMPLE

Fecha Inicio: 1969-12-31 | Fecha Final: 1969-12-31 | Departamento: 16 - SANTA BARBARA | Municipio: 1620 - SAN LUIS | Comunidad: 001 - SAN MIGUEL CUABANALES /

=== A. DATOS DEMOGRÁFICOS ===

12. DATOS DE LA FAMILIA

ORDEN	DESCRIPCIóN	CANTIDAD	%	HOMBRES	%	MUJERES	%	HOMBRES LEEN	%	MUJERES LEEN	%
1	MENORES DE 1 AñO	5	2.427	5	4.762	0	0.000	0	0.000	0	0.000
2	DE 1 A 4 AñOS	23	11.165	14	13.333	9	8.911	0	0.000	0	0.000
3	DE 5 A 6 AñOS	12	5.825	8	7.619	4	3.960	4	5.405	3	3.797
4	DE 7 A 12 AñOS	34	16.505	14	13.333	20	19.802	10	13.514	17	21.519
5	DE 13 A 15 AñOS	17	8.252	8	7.619	9	8.911	8	10.811	8	10.127
6	DE 16 A 18 AñOS	14	6.796	7	6.667	7	6.931	6	8.108	7	8.861
7	DE 19 A 23 AñOS	22	10.680	11	10.476	11	10.891	11	14.865	11	13.924
8	DE 24 A 30 AñOS	25	12.136	12	11.429	13	12.871	12	16.216	11	13.924
9	DE 31 A 40 AñOS	20	9.709	9	8.571	11	10.891	9	12.162	10	12.658
10	DE 41 A 50 AñOS	12	5.825	4	3.810	8	7.921	4	5.405	7	8.861
11	DE 51 A 64 AñOS	14	6.796	8	7.619	6	5.941	7	9.459	5	6.329
12	DE 65 AñOS Y MAS	8	3.883	5	4.762	3	2.970	3	4.054	0	0.000
TOTAL		206		105		101		74		79	

CANTIDAD DE PERSONAS POR EDAD Y SEXO

EDAD	CANTIDAD HOMBRES	CANTIDAD MUJERES
0	1	0
1	1	0
1	1	0
1	2	0
1	2	1
2	4	4
3	7	3
4	1	1
5	5	2
6	3	2
7	4	4
8	5	2
9	1	4
10	0	6
11	0	2
12	4	2
13	1	4
14	4	1
15	3	4

CANTIDAD DE PERSONAS POR EDAD Y SEXO

EDAD	CANTIDAD HOMBRES	CANTIDAD MUJERES
16	1	2
17	3	3
18	3	2
19	1	2
20	2	3
21	2	1
22	3	2
23	3	3
24	2	1
25	3	1
26	0	3
27	2	2
28	0	1
29	2	5
30	3	0
31	0	1
32	1	1
33	1	0
34	2	1
36	0	2
37	0	1
38	2	2
39	1	1
40	2	2
41	1	0
43	1	1
44	1	2
45	1	2
46	0	2
48	0	1
51	0	1
52	1	2
53	1	0
54	0	1
56	1	0

CANTIDAD DE PERSONAS POR EDAD Y SEXO

EDAD	CANTIDAD HOMBRES	CANTIDAD MUJERES
57	2	0
58	1	1
61	0	1
62	1	0
63	1	0
65	1	1
68	0	1
73	1	0
74	1	0
76	1	0
79	0	1
81	1	0
TOTAL	105	101
TOTAL PERSONAS	206	

CANTIDAD DE PERSONAS POR EDAD RANGOS DE 5 AñOS

RANGO	CANTIDAD HOMBRES	CANTIDAD MUJERES	TOTAL
DE 0 A 4 AñOS	19	9	28
DE 5 A 9 AñOS	18	14	32
DE 10 A 14 AñOS	9	15	24
DE 15 A 19 AñOS	11	13	24
DE 20 A 24 AñOS	12	10	22
DE 25 A 29 AñOS	7	12	19
DE 30 A 34 AñOS	7	3	10
DE 35 A 39 AñOS	3	6	9
DE 40 A 44 AñOS	5	5	10
DE 45 A 49 AñOS	1	5	6
DE 50 A 54 AñOS	2	4	6
DE 50 A 54 AñOS	2	4	6
DE 55 A 59 AñOS	4	1	5
DE 60 A 64 AñOS	2	1	3
DE 65 A 69 AñOS	1	2	3
DE 70 A 74 AñOS	2	0	2
DE 75 A 79 AñOS	1	1	2
DE 80 A 84 AñOS	1	0	1
DE 85 A 89 AñOS	0	0	0

CANTIDAD DE PERSONAS POR EDAD RANGOS DE 5 AñOS

RANGO	CANTIDAD HOMBRES	CANTIDAD MUJERES	TOTAL
DE 90 A 94 AñOS	0	0	0
DE 95 A 99 AñOS	0	0	0
DE 100 A 104 AñOS	0	0	0
DE 105 A 109 AñOS	0	0	0
DE 110 A 114 AñOS	0	0	0
TOTAL	105	101	206

P.14 TOTAL MADRES SOLTERAS 9

P.15 TOTAL PADRES SOLTEROS 2

P.16 CANTIDAD DE NACIMIENTOS DURANTE EL AñO PASADO

TOTAL NIñOS	TOTAL NIñAS	TOTAL NACIMIENTOS	EDAD PROMEDIO MADRE
			0

=== B. DATOS DE SALUD ===

17. RANGO EDAD EMBARAZOS

RANGO	CANTIDAD
G DE 25 A 29	1
TOTAL	1

17. CANTIDAD DE MUJERES EMBARAZADAS

CANTIDAD
1

18. DONDE NACIO EL úLTIMO NIñO(A)

LUGAR	CANTIDAD
TOTAL	0

19. HUBO ALGUNA MUERTE MATERNA?

CUANDO	CANTIDAD
TOTAL	0

19. MUERTES DURANTE EL PARTO

RESPUESTA	CANTIDAD	%
SI	0	0
NO	52	100

20. PLANIFICA CON SU PAREJA

RESPUESTA	CANTIDAD	PORCENTAJE
SI	16	30.769
NO	36	69.231

21. QUE TIPO DE METODO UTILIZA

ORDEN	DESCRIPCIóN	CANTIDAD	PORCENTAJE
1	RITMO	0	0.000
2	DIU	1	6.250
3	PASTILLA	6	37.500
4	PRESERVATIVO	0	0.000
5	INYECCIóN	9	56.250
6	OPERACIóN	0	0.000
7	IMPLANTE	0	0.000
TOTAL		16	

QUIEN SE OPERO

RESPUESTA	CANTIDAD	%
HOMBRE		
MUJER		

23. SE MANIFESTARóN ENFERMEDADES

ORDEN	DESCRIPCIóN	T. MANIF	%	HOMBRES	%	MUJERES	%	PUBLICA	%	PRIVADA	%
1	INFECCIONES RESPIRATORIAS AGUDAS	37	66.071	17	54.839	20	80.000	24	70.588	0	0
2	DENGUE CLáSICO	3	5.357	2	6.452	1	4.000	1	2.941	0	0
3	PALUDISMO	0	0	0	0	0	0	0	0	0	0
4	DENGUE HEMORRáGICO	0	0	0	0	0	0	0	0	0	0
5	CHAGAS	0	0	0	0	0	0	0	0	0	0
6	ZIKA	0	0	0	0	0	0	0	0	0	0
7	CHICUNGUYA	2	3.571	1	3.226	1	4.000	2	5.882	0	0

REPORTE - FRECUENCIA SIMPLE

Fecha Inicio: 1969-12-31 | Fecha Final: 1969-12-31 | Departamento: 16 - SANTA BARBARA | Municipio: 1620 - SAN LUIS | Comunidad: 001 - SAN MIGUEL CUABANALES /

23. SE MANIFESTARóN ENFERMEDADES

ORDEN	DESCRIPCIóN	T. MANIF	%	HOMBRES	%	MUJERES	%	PUBLICA	%	PRIVADA	%
8	HIPERTENSION ARTERIAL	4	7.143	3	9.677	1	4.000	4	11.765	0	0
9	DIáBETES	0	0	0	0	0	0	0	0	0	0
10	ASMA BRONQUIAL	4	7.143	3	9.677	1	4.000	1	2.941	0	0
11	EPILEPSIA	0	0	0	0	0	0	0	0	0	0
12	NEUMONIA	4	7.143	3	9.677	1	4.000	1	2.941	0	0
13	CONSUMO DE ALCOHOL	0	0	0	0	0	0	0	0	0	0
14	CONSUMO DE DROGAS	0	0	0	0	0	0	0	0	0	0
15	TUBERCULOSIS	0	0	0	0	0	0	0	0	0	0
16	CáNCER	0	0	0	0	0	0	0	0	0	0
17	DIARREAS	2	3.571	2	6.452	0	0.000	1	2.941	0	0
18	DE LA PIEL	0	0	0	0	0	0	0	0	0	0
19	DISCAPACIDAD	0	0	0	0	0	0	0	0	0	0
TOTAL		56		31		25		34		0	

=== C. SEGURIDAD ===

25. CASOS DE VIOLENCIA

RESPUESTA	CANTIDAD	% TOTAL	NUM. CASOS
NO	53	100.000	0
TOTAL	53		

26. VICTIMA DE VIOLENCIA

RESPUESTA	CANTIDAD	% TOTAL	NUM. CASOS
NO	53	100.000	0
TOTAL	53		

27. QUE TAN SEGURO ESTAN

RESPUESTA	CANTIDAD	% TOTAL
ESTAN SEGUROS	53	100.000
TOTAL	53	

28 Y 29. PARTICIPACIóN

PREGUNTA	CANTIDAD
CANTIDAD DE HOMBRES	5
CANTIDAD DE MUJERES	4

MOTIVOS DE INSEGURIDAD

ORDEN	ROBOS	MARAS	DROGRAS	CANTINAS	RIñAS	VIOLACIONES
1						
2						
3						
4						
5						
6						

PARTICIPACIONES Y EXPECTATIVAS

RANGO DE MIEMBROS	CANTIDAD
1 UNA MUJER	4
1 UN HOMBRE	5
TOTAL	9

=== E. DATOS SERVICIOS PUBLICOS ===

30. SERVICIOS PúBLICOS QUE RECIBEN

NO.	SERVICIO	TOTAL	RECIBEN SI	%	RECIBEN NO	%
1	AGUA DE POZO PROPIO	52	7	13.462	45	86.538
2	AGUA DOMICILIAR DE POZO COMUNAL	52	4	7.692	48	92.308
3	ACARREA AGUA DE RIO O QUEBRADA	52	2	3.846	50	96.154
4	AGUA DOMICILIAR POR ACUEDUCTO	52	37	71.154	15	28.846
5	AGUA LLAVE PúBLICA / FUENTE	52	0	0	52	100
6	RESERVORIO DE AGUA LLUVIA	52	0	0	52	100
7	INODORO O SERVICIO SANITARIO	52	1	1.923	51	98.077
8	LETRINA DE FOSA SIMPLE	52	9	17.308	43	82.692
9	LETRINA DE FOSA SéPTICA	52	13	25	39	75
10	USA LETRINA	52	11	21.154	41	78.846
11	RECOLECCIóN DE BASURA	52	0	0	52	100
12	ASEO DE CALLES	52	2	3.846	50	96.154
13	ENERGíA ELéCTRICA DOMICILIAR	52	24	46.154	28	53.846
14	TELéFONO (HONDUTEL)	52	2	3.846	50	96.154
15	TELéFONO (CELULAR MóVIL O FIJO)	52	19	36.538	33	63.462
16	ALUMBRADO PúBLICO	52	20	38.462	32	61.538
17	MANTENIMIENTO DE CALLES	52	4	7.692	48	92.308
TOTAL		884	155		729	

DIAS DE LA SEMANA QUE RECIBEN EL SERVICIO

DIAS	POZO P.	%	POZO C.	%	AGUA RIO	%	ACUED.	%	LLAVE P.	%	RESER.	%	RECOL.	%	ASEO C.	%
0	3	0.813	2	50.000	2	100.000	17	45.946	0		0		0		2	100.000
7	4	1.084	2	50.000	0	0.000	20	54.054	0		0		0		0	0.000
TOTAL	7		4		2		37		0		0		0		2	

=== F. SEGURIDAD ALIMENTARIA ===

31. TRABAJAN LA TIERRA

RESPUESTA	CANTIDAD	% TOTAL
SI	22	100.000
TOTAL	22	

TRABAJAN LA TIERRA SEXO

SEXO	CANTIDAD	PORCENTAJE
HOMBRES	25	83.333
MUJERES	5	16.667
TOTAL	30	

PERSONAS QUE TRABAJAN LA TIERRA

NUMERO	CANTIDAD	PORCENTAJE
1	19	86.364
3	1	4.545
4	2	9.091
TOTAL	30	

32. TIPO DE TENENCIA DE LA TIERRA

TIPO	CANTIDAD	PORCENTAJE
PROPIA PAGADA	15	28.846
ALQUILADA	7	13.462
PRESTADA	1	1.923
NO TIENE	29	55.769
TOTAL	52	

REPORTE - FRECUENCIA SIMPLE

Fecha Inicio: 1969-12-31 | Fecha Final: 1969-12-31 | Departamento: 16 - SANTA BARBARA | Municipio: 1620 - SAN LUIS | Comunidad: 001 - SAN MIGUEL CUABANALES /

TIPO DOMINIO

TIPO	CANTIDAD	PORCENTAJE
PLENO	14	93.333
UTIL	1	6.667
TOTAL	15	

33. PRODUCEN ALIMENTOS EN LA FAMILIA

RESPUESTA	CANTIDAD	% TOTAL
SI	21	40.385
NO	31	59.615
TOTAL	52	

34. PRODUCEN PARA AUTOCONSUMO

RESPUESTA	CANTIDAD	% TOTAL
SI	21	100.000
TOTAL	21	

37. OBTIENE EXCEDENTES PARA LA VENTA

RESPUESTA	CANTIDAD	% TOTAL
SI	16	76.190
NO	5	23.810
TOTAL	21	

35. QUE SE SEMBRO Y CUANTO SE PRODUJO DURANTE EL AñO PASADO.

	MAIZ	FRIJOL	MAICILLO	CAFé	CAñA	OTRO
QUINTALES	623	649	0	652	0	0
TAREAS	346	63	0	306	0	0

36. ÁREA EN TAREAS CON SISTEMA DE RIEGO.

	GOTEO	ASPERSIóN	NINGUNO	OTRO
TAREAS	0	0	2	0

38. HUERTOS FAMILIARES

RESPUESTA	CANTIDAD
SI	3
NO	49
TOTAL	52

39. TIENEN ANIMALES DOMESTICOS

RESPUESTA	CANTIDAD
SI	47
NO	5
TOTAL	52

CANTIDAD DE ANIMALES DOMESTICOS

TIPO	CANTIDAD
AVES	631
BOVINO	5
CAPRINO	4
EQUINO	11
PORCINO	29
PISCICULTURA	2
APICULTURA	4
DOMéSTICOS	78

=== G. DATOS DE EDUCACIóN ===

REPORTE - FRECUENCIA SIMPLE

Fecha Inicio: 1969-12-31 | Fecha Final: 1969-12-31 | Departamento: 16 - SANTA BARBARA | Municipio: 1620 - SAN LUIS | Comunidad: 001 - SAN MIGUEL CUABANALES /

NIVEL DE EDUCACIóN POR SEXO Y SI ESTUDIA

NIVEL E.	CANTIDAD	% TOTAL	CANT. HOMBRES	(%)	CANT. MUJERES	(%)	ESTUDIA	(%)	ESTUDIAN H	ESTUDIAN M	NO ESTUDIA	(%)	NO ESTUDIAN H	NO ESTUDIAN M
PE	10	10.101	5	10	5	9.8	8	15.385	3	5	2	4.255	2	0
1	10	10.101	7	14	3	5.88	8	15.385	5	3	2	4.255	2	0
2	12	12.121	8	16	4	7.84	5	9.615	5	0	7	14.894	3	4
3	9	9.091	3	6	6	11.76	5	9.615	0	5	4	8.511	3	1
4	11	11.111	4	8	7	13.73	8	15.385	1	7	3	6.383	3	0
5	8	8.081	3	6	5	9.8	5	9.615	1	4	3	6.383	2	1
6	29	29.293	13	27	16	31.37	6	11.538	4	2	23	48.936	9	14
B	9	9.091	4	8	5	9.8	7	13.462	4	3	2	4.255	0	2
U	1	1.010	1	2	0	0	0	0	0	0	1	2.128	1	0
TOTAL	99		48		51		52		23	29	47		25	22

EDUCACIóN POR RANGO DE EDAD Y SEXO

RANGO	CANTIDAD	% TOTAL	CANT. HOMBRES	PORCENTAJE	CANT. MUJERES	PORCENTAJE
2. DE 5 A 6 AñOS	9	9.091	5	10.42	4	7.84
3. DE 7 A 12 AñOS	32	32.323	12	25	20	39.22
4. DE 13 A 15 AñOS	10	10.101	5	10.42	5	9.8
5. DE 16 A 18 AñOS	1	1.010	1	2.08	0	0
TOTAL	52		23		29	

ESTUDIANTES FUERA DE EDAD PARA ESTUDIAR SEGUN EL GRADO

GRADO	CANTIDAD
6	1
7	2
8	3
TOTAL	6

=== H. DATOS FUERZA DE TRABAJO E INGRESOS ===

FUEZA DE INGRESOS POR RANGO DE EDAD

RANGO EDAD	CANTIDAD	% TOTAL	CANT. HOMBRES	%	CANT. MUJERES	%
C. DE 7 A 12 AñOS	14	9.589	4	5.88	10	12.82
D. DE 13 A 15 AñOS	17	11.644	8	11.76	9	11.54
E. DE 16 A 18 AñOS	14	9.589	7	10.29	7	8.97
F. DE 19 A 23 AñOS	22	15.068	11	16.18	11	14.1
G. DE 24 A 30 AñOS	25	17.123	12	17.65	13	16.67
H. DE 31 A 40 AñOS	20	13.699	9	13.24	11	14.1
I. DE 41 A 50 AñOS	12	8.219	4	5.88	8	10.26
J. DE 51 A 64 AñOS	14	9.589	8	11.76	6	7.69
K. DE 65 AñOS Y MAS	8	5.479	5	7.35	3	3.85
TOTAL	146		68		78	

RANGO DE INGRESOS (SIN REMESAS)

RANGO INGRESOS	CANTIDAD TOTAL	% DEL TOTAL	CANTIDAD HOMBRES	% HOMBRES	CANTIDAD MUJERES	% MUJERES
A. < 1000	32	50.794	29	50.88	3	50
B. 1001 - 2000	15	23.810	13	22.81	2	33.33
C. 2001 - 4000	16	25.397	15	26.32	1	16.67
TOTAL	63		57		6	

P.42 OCUPACIONES

RESPUESTA	CANTIDAD
EMPLEADOS	38
CUENTA PROPIA	14
NC	0
TOTAL	52

P.43 SECTORES DE EMPLEO

RESPUESTA	CANTIDAD
COMERCIAL	0
INDUSTRIAL	0
SERVICIOS	38
NC	14
TOTAL	52

P.44 SECTORES DE CUENTA PROPIA

RESPUESTA	CANTIDAD
PRIMARIO	14
SECUNDARIO	0
TERCIARIO	0
NC	38
TOTAL	52

P.45 GENERA EMPLEO EN EL SECTOR

RESPUESTA	CANTIDAD
SI	1
NO	13
NC	38
TOTAL	52

P.46 CUANTO EMPLEO GENERA EL SECTOR

RANGO	CANTIDAD
1 A 5	0
6 A 10	0
11 A 15	0
16 A 20	0
TOTAL	0

P.47 MIEMBROS DE ORGANIZACIONES

RANGO	CANTIDAD
RESPUESTA	CANTIDAD
SI	0
NO	12
NC	40
TOTAL	52

49. PRESTAMOS EN LA FAMILIA

RESPUESTA	CANTIDAD	PORCENTAJE
SI	1	1.923
NO	51	98.077
TOTAL	52	

PRESTAMO POR SEXO

SEXO	CANTIDAD	PORCENTAJE
H	1	100
TOTAL	1	

50. RECIBEN REMESAS

RESPUESTA	CANTIDAD	PORCENTAJE
NO	49	94.231
SI	3	5.769
TOTAL	52	

RANGO DE INGRESO POR REMESAS

RANGO DE INGRESO	CANTIDAD	PORCENTAJE
A. 0.01 - 1000.00	2	66.667
B. 1001 - 2000	1	33.333
TOTAL	3	

51. RANGO INGRESO FAMILIAR

RANGO DE INGRESO	CANTIDAD	PORCENTAJE
A. < 1000	18	34.615
B. 1001 - 2000	15	28.846
C. 2001 - 4000	18	34.615
D. 4001 - 8000	1	1.923
TOTAL	52	

52. INGRESO AJUSTA PARA...

TIEMPOS	CANTIDAD	PORCENTAJE
UN TIEMPO	36	69.231
DOS TIEMPOS	13	25
TRES TIEMPOS	3	5.769
TOTAL	52	

FUERZA DE TRABAJO POR SEXO

SEXO	CANTIDAD	PORCENTAJE
MASCULINO	68	46.575
FEMENINO	78	53.425
TOTAL	146	

FUERZA DE TRABAJO QUE TRABAJAN

RESPUESTA	CANTIDAD	PORCENTAJE
NO	83	56.849
SI	63	43.151
TOTAL	146	

FUERZA DE TRABAJO ESTADO CIVIL

ESTADO CIVIL	CANTIDAD	PORCENTAJE
SOLTERO	64	43.836
CASADO	29	19.863
UNION LIBRE	53	36.301
TOTAL	146	

PERSONAS CON INGRESO POR GENERO

GENERO	CANTIDAD	PROMEDIO INGRESO	PORCENTAJE
HOMBRES	56	1648.21	90.323
MUJERES	6	1366.67	9.677
TOTAL	62		

FUERZA DE TRABAJO EMERGENTE

HOMBRES	MUJERES	TOTAL
		0

LISTADO DE PROFESIONES

PROFESION	CANTIDAD	PORCENTAJE
AMA DE CASA	58	39.726
AGRICULTOR	50	34.247
ESTUDIANTE	24	16.438
JORNALERO	10	6.849
NO TRABAJA	2	1.37
COMERCIANTE MENOR	1	0.685
ALBAñIL	1	0.685
TOTAL	146	

LISTADO DE OCUPACIONES

OCUPACION	CANTIDAD	PORCENTAJE
AMA DE CASA	59	40.411
AGRICULTOR	42	28.767
ESTUDIANTE	24	16.438
JORNALERO	11	7.534
AGRICULTOR	5	3.425
NO TRABAJA	2	1.37
COMERCIANTE MENOR	1	0.685
APICULTOR	1	0.685
ALBAñIL	1	0.685
TOTAL	146	

=== DATOS DE VIVIENDA ===

53. TIPO DE VIVIENDA

TIPO	CANTIDAD	PORCENTAJE
CASA	52	100
APARTAMENTO IDEPENDIENTE	0	0
LOCAL NO HABITACIONAL	0	0
CUARTO MESóN (CUARTERIA)	0	0
CASA IMPROVISADA	0	0
TOTAL	52	

54. TIPO DE TENENCIA

TIPO	CANTIDAD	PORCENTAJE
PROPIA PAGADA	46	88.462
PROPIA PAGANDO	0	0
ALQUILADA	0	0
PRESTADA	6	11.538
TOTAL	52	

DOMINIO

TIPO	CANTIDAD	PORCENTAJE
PLENO	34	65.385
ÚTIL	11	21.154
OCUPACIóN	0	0
POSESIóN	1	1.923
TOTAL	52	

SEXO PROPIETARIO

SEXO	CANTIDAD	PORCENTAJE
HOMBRE	33	63.462
MUJER	8	15.385
AMBOS	5	9.615
TOTAL	52	

55. PROBLEMAS DE LA VIVIENDA

PROBLEMA	CANTIDAD	PORCENTAJE
NO TIENE REPELLO	35	67.308
PISO DE TIERRA	20	38.462
FALTA DE CIELA FALSO	26	50
PROBLEMAS ESTRUCTURALES	16	30.769
TECHO EN MAL ESTADO	23	44.231
NINGUNO	3	5.769
TOTAL	52	

PROBLEMA DE REPELLO

LUGAR	CANTIDAD	PORCENTAJE
INTERNO	3	5.769
EXTERNO	2	3.846
AMBOS	30	57.692
TOTAL	52	

56. MATERIAL DE CONSTRUCCIóN

TIPO MATERIAL	CANTIDAD	PORCENTAJE
ADOBE	38	73.077
BLOQUE	4	7.692
BAHAREQUE	6	11.538
MADERA	4	7.692
DESPERDICIOS	0	0
LADRILLO	0	0
YUGUA	0	0
TOTAL	52	

57. MATERIAL TECHO

TIPO	CANTIDAD	PORCENTAJE
DESECHOS	0	0
PAJA O SIMILAR	0	0
TEJA DE BARRO	0	0
LáMINA METáLICA	52	100
LáMINA DE ASBESTO	0	0
CONCRETO (LOSA O TERRAZA)	0	0
TEJA AMERICANA (SHINGLE)	0	0
TOTAL	52	

58. MATERIAL DEL PISO

TIPO	CANTIDAD	PORCENTAJE
TIERRA	32	61.538
PLANCHA DE CEMENTO	20	38.462
MADERA RúSTICA	0	0
LADRILLO DE BARRO	0	0
GRANITO	0	0
CERáMICA	0	0
MOSAICO	0	0
TOTAL	52	

59. CONDICIóN DE LA VIVIENDA

CONDICIóN	CANTIDAD	PORCENTAJE
BUENA	4	7.692
REGULAR	38	73.077
MALA	10	19.231
TOTAL	52	

60. TIENE COCINA

RESPUESTA	CANTIDAD	PORCENTAJE
SI	52	100
NO	0	0
TOTAL	52	

61. UBICACIóN COCINA

LUGAR	CANTIDAD	PORCENTAJE
DENTRO DE LA VIVIENDA	49	94.231
FUERA DE LA VIVIENDA	3	5.769
EN EL CORREDOR	0	0
TOTAL	52	

62. QUE UTILIZA PARA COCINAR

TIPO	CANTIDAD	PORCENTAJE
ELECTRICIDAD		0
GAS VOLATIL (CHIMBO)	1	1.923
GAS KEROSEN		0
LEñA	51	98.077
ECO FOGON		0
TOTAL	52	

63. COMO CONSUME EL AGUA

TIPO	CANTIDAD	PORCENTAJE
NO TRATADA	45	86.538
BOTELLóN	2	3.846
FILTRADA		0
HERVIDA	4	7.692
CLORADA	1	1.923
TOTAL	52	

P.64 PIEZAS POR VIVIENDA

RANGO	CANTIDAD
B. UNA PIEZA	1
C. DOS PIEZAS	8
D. TRES PIEZAS	19
E. CUATRO O MAS	24
TOTAL	52

P.65 BAñOS POR VIVIENDA

RANGO	CANTIDAD
A. SIN BAñO	21
B. UN BAñO	31
TOTAL	52

P.66 DORMITORIOS POR VIVIENDA

RANGO	CANTIDAD
B. UN DORMINTORIO	22
C. DOS DORMITORIOS	24
D. TRES O MAS DORMITORIOS	6
TOTAL	52

P.67 PERSONAS POR DORMITORIO

RANGO	CANTIDAD
B. UNA PERSONA	6
C. DOS PERSONAS	27
D. TRES O MAS PERSONAS	19
TOTAL	52

REPORTE - FRECUENCIA SIMPLE

Fecha Inicio: 1969-12-31 | Fecha Final: 1969-12-31 | Departamento: 16 - SANTA BARBARA | Municipio: 1620 - SAN LUIS | Comunidad: 001 - SAN MIGUEL CUABANALES /

P.68 FAMILIAS POR VIVIENDA

RANGO	CANTIDAD
A. NINGUNA	1
B. UNA FAMILIA	47
C. DOS FAMILIAS	4
TOTAL	52

69. EMIGRACIóN

RESPUESTA	CANTIDAD	PORCENTAJE
SI	8	15.385
NO	44	84.615
TOTAL	52	

RAZóN POR LA QUE EMIGRARóN

RAZONES	CANTIDAD	PORCENTAJE
ECONOMICAS	8	15.385
VIOLENCIA GENERALIZADA	0	0
REUNIFICACIóN FAMILIAR	0	0
TOTAL	52	

REPORTE - FRECUENCIA SIMPLE

Fecha Inicio: 1969-12-31 | Fecha Final: 1969-12-31 | Departamento: 16 - SANTA BARBARA | Municipio: 1620 - SAN LUIS | Comunidad: 001 - Cuchilla del Roble /

=== A. DATOS DEMOGRÁFICOS ===

12. DATOS DE LA FAMILIA

ORDEN	DESCRIPCIóN	CANTIDAD	%	HOMBRES	%	MUJERES	%	HOMBRES LEEN	%	MUJERES LEEN	%
1	MENORES DE 1 AñO	3	3.333	1	1.852	2	5.556	0	0.000	0	0.000
2	DE 1 A 4 AñOS	13	14.444	10	18.519	3	8.333	0	0.000	0	0.000
3	DE 5 A 6 AñOS	5	5.556	3	5.556	2	5.556	2	5.000	0	0.000
4	DE 7 A 12 AñOS	10	11.111	7	12.963	3	8.333	7	17.500	3	11.538
5	DE 13 A 15 AñOS	3	3.333	1	1.852	2	5.556	0	0.000	3	11.538
6	DE 16 A 18 AñOS	6	6.667	4	7.407	2	5.556	4	10.000	1	3.846
7	DE 19 A 23 AñOS	10	11.111	3	5.556	7	19.444	3	7.500	6	23.077
8	DE 24 A 30 AñOS	8	8.889	7	12.963	1	2.778	6	15.000	0	0.000
9	DE 31 A 40 AñOS	12	13.333	6	11.111	6	16.667	6	15.000	6	23.077
10	DE 41 A 50 AñOS	6	6.667	3	5.556	3	8.333	3	7.500	2	7.692
11	DE 51 A 64 AñOS	6	6.667	4	7.407	2	5.556	4	10.000	2	7.692
12	DE 65 AñOS Y MAS	8	8.889	5	9.259	3	8.333	5	12.500	3	11.538
TOTAL		90		54		36		40		26	

CANTIDAD DE PERSONAS POR EDAD Y SEXO

EDAD	CANTIDAD HOMBRES	CANTIDAD MUJERES
0	0	1
0	1	1
1	2	0
2	5	0
3	0	1
4	3	2
5	2	1
6	1	1
7	1	2
8	1	0
9	2	0
11	0	1
12	3	0
13	0	1
15	1	1
16	2	1
18	2	1
19	0	1
20	1	3

CANTIDAD DE PERSONAS POR EDAD Y SEXO

EDAD	CANTIDAD HOMBRES	CANTIDAD MUJERES
21	0	1
22	2	0
23	0	2
25	1	0
26	0	1
28	2	0
29	1	0
30	3	0
32	1	3
34	0	1
36	1	0
37	0	1
38	1	1
39	2	0
40	1	0
42	1	1
43	1	0
49	0	1
50	1	1
51	0	1
52	1	0
53	1	0
54	1	0
59	0	1
60	1	0
65	0	1
70	2	0
72	0	1
73	1	0
75	1	0
79	1	0
89	0	1
TOTAL	54	36
TOTAL PERSONAS	90	

CANTIDAD DE PERSONAS POR EDAD RANGOS DE 5 AñOS

CANTIDAD DE PERSONAS POR EDAD RANGOS DE 5 AñOS

RANGO	CANTIDAD HOMBRES	CANTIDAD MUJERES	TOTAL
RANGO	CANTIDAD HOMBRES	CANTIDAD MUJERES	TOTAL
DE 0 A 4 AñOS	11	5	16
DE 5 A 9 AñOS	7	4	11
DE 10 A 14 AñOS	3	2	5
DE 15 A 19 AñOS	5	4	9
DE 20 A 24 AñOS	3	6	9
DE 25 A 29 AñOS	4	1	5
DE 30 A 34 AñOS	4	4	8
DE 35 A 39 AñOS	4	2	6
DE 40 A 44 AñOS	3	1	4
DE 45 A 49 AñOS	0	1	1
DE 50 A 54 AñOS	4	2	6
DE 50 A 54 AñOS	4	2	6
DE 55 A 59 AñOS	0	1	1
DE 60 A 64 AñOS	1	0	1
DE 65 A 69 AñOS	0	1	1
DE 70 A 74 AñOS	3	1	4
DE 75 A 79 AñOS	2	0	2
DE 80 A 84 AñOS	0	0	0
DE 85 A 89 AñOS	0	1	1
DE 90 A 94 AñOS	0	0	0
DE 95 A 99 AñOS	0	0	0
DE 100 A 104 AñOS	0	0	0
DE 105 A 109 AñOS	0	0	0
DE 110 A 114 AñOS	0	0	0
TOTAL	54	36	90

P.14 TOTAL MADRES SOLTERAS 3

P.15 TOTAL PADRES SOLTEROS 2

P.16 CANTIDAD DE NACIMIENTOS DURANTE EL AñO PASADO

TOTAL NIñOS	TOTAL NIñAS	TOTAL NACIMIENTOS	EDAD PROMEDIO MADRE
			0

=== B. DATOS DE SALUD ===

17. RANGO EDAD EMBARAZOS

RANGO	CANTIDAD
TOTAL	0

17. CANTIDAD DE MUJERES EMBARAZADAS

CANTIDAD
0

18. DONDE NACIO EL úLTIMO NIñO(A)

LUGAR	CANTIDAD
TOTAL	0

19. HUBO ALGUNA MUERTE MATERNA?

CUANDO	CANTIDAD
TOTAL	0

Fecha Inicio: 1969-12-31 Fecha Final: 1969-12-31 Departamento: 16 - SANTA BARBARA Municipio: 1620 - SAN LUIS Comunidad: 001 - Cuchilla del Roble /

19. MUERTES DURANTE EL PARTO

RESPUESTA	CANTIDAD	%
SI	0	0
NO	25	100

20. PLANIFICA CON SU PAREJA

RESPUESTA	CANTIDAD	PORCENTAJE
SI	6	24
NO	19	76

21. QUE TIPO DE METODO UTILIZA

ORDEN	DESCRIPCIóN	CANTIDAD	PORCENTAJE
1	RITMO	0	0.000
2	DIU	0	0.000
3	PASTILLA	2	33.333
4	PRESERVATIVO	1	16.667
5	INYECCIóN	3	50.000
6	OPERACIóN	0	0.000
7	IMPLANTE	0	0.000
TOTAL		6	

QUIEN SE OPERO

RESPUESTA	CANTIDAD	%
HOMBRE		
MUJER		

23. SE MANIFESTARóN ENFERMEDADES

ORDEN	DESCRIPCIóN	T. MANIF	%	HOMBRES	%	MUJERES	%	PUBLICA	%	PRIVADA	%
1	INFECCIONES RESPIRATORIAS AGUDAS	22	84.615	14	82.353	8	88.889	20	90.909	0	0
2	DENGUE CLáSICO	1	3.846	1	5.882	0	0.000	1	4.545	0	0
3	PALUDISMO	0	0	0	0	0	0	0	0	0	0
4	DENGUE HEMORRáGICO	0	0	0	0	0	0	0	0	0	0
5	CHAGAS	0	0	0	0	0	0	0	0	0	0
6	ZIKA	0	0	0	0	0	0	0	0	0	0
7	CHICUNGUYA	1	3.846	0	0.000	1	11.111	0	0.000	0	0
8	HIPERTENSION ARTERIAL	1	3.846	1	5.882	0	0.000	0	0.000	0	0
9	DIáBETES	0	0	0	0	0	0	0	0	0	0
10	ASMA BRONQUIAL	0	0	0	0	0	0	0	0	0	0
11	EPILEPSIA	0	0	0	0	0	0	0	0	0	0
12	NEUMONIA	0	0	0	0	0	0	0	0	0	0
13	CONSUMO DE ALCOHOL	0	0	0	0	0	0	0	0	0	0
14	CONSUMO DE DROGAS	0	0	0	0	0	0	0	0	0	0
15	TUBERCULOSIS	0	0	0	0	0	0	0	0	0	0
16	CáNCER	0	0	0	0	0	0	0	0	0	0
17	DIARREAS	0	0	0	0	0	0	0	0	0	0
18	DE LA PIEL	0	0	0	0	0	0	0	0	0	0
19	DISCAPACIDAD	1	3.846	1	5.882	0	0.000	1	4.545	0	0
TOTAL		26		17		9		22		0	

=== C. SEGURIDAD ===

25. CASOS DE VIOLENCIA

RESPUESTA	CANTIDAD	% TOTAL	NUM. CASOS
NO	25	100.000	0
TOTAL	25		

26. VICTIMA DE VIOLENCIA

RESPUESTA	CANTIDAD	% TOTAL	NUM. CASOS
NO	25	100.000	0
TOTAL	25		

27. QUE TAN SEGURO ESTAN

RESPUESTA	CANTIDAD	% TOTAL
ESTAN SEGUROS	25	100.000
TOTAL	25	

28 Y 29. PARTICIPACIóN

PREGUNTA	CANTIDAD
CANTIDAD DE HOMBRES	0
CANTIDAD DE MUJERES	0

MOTIVOS DE INSEGURIDAD

ORDEN	ROBOS	MARAS	DROGRAS	CANTINAS	RIñAS	VIOLACIONES
1						
2						
3						
4						
5						
6						

PARTICIPACIONES Y EXPECTATIVAS

RANGO DE MIEMBROS	CANTIDAD
TOTAL	0

=== E. DATOS SERVICIOS PUBLICOS ===

30. SERVICIOS PúBLICOS QUE RECIBEN

NO.	SERVICIO	TOTAL	RECIBEN SI	%	RECIBEN NO	%
1	AGUA DE POZO PROPIO	25	0	0	25	100
2	AGUA DOMICILIAR DE POZO COMUNAL	25	0	0	25	100
3	ACARREA AGUA DE RIO O QUEBRADA	25	0	0	25	100
4	AGUA DOMICILIAR POR ACUEDUCTO	25	24	96	1	4
5	AGUA LLAVE PúBLICA / FUENTE	25	0	0	25	100
6	RESERVORIO DE AGUA LLUVIA	25	0	0	25	100
7	INODORO O SERVICIO SANITARIO	25	4	16	21	84
8	LETRINA DE FOSA SIMPLE	25	2	8	23	92
9	LETRINA DE FOSA SéPTICA	25	0	0	25	100
10	USA LETRINA	25	4	16	21	84
11	RECOLECCIóN DE BASURA	25	2	8	23	92
12	ASEO DE CALLES	25	0	0	25	100
13	ENERGíA ELéCTRICA DOMICILIAR	25	17	68	8	32
14	TELéFONO (HONDUTEL)	25	0	0	25	100
15	TELéFONO (CELULAR MóVIL O FIJO)	25	13	52	12	48
16	ALUMBRADO PúBLICO	25	17	68	8	32
17	MANTENIMIENTO DE CALLES	25	6	24	19	76
TOTAL		425	89		336	

DIAS DE LA SEMANA QUE RECIBEN EL SERVICIO

DIAS	POZO P.	%	POZO C.	%	AGUA RIO	%	ACUED.	%	LLAVE P.	%	RESER.	%	RECOL.	%	ASEO C.	%
0	0	0.000	0		0		9	37.500	0		0		2	100.000	0	
7	0	0.000	0		0		15	62.500	0		0		0	0.000	0	
TOTAL	0		0		0		24		0		0		2		0	

=== F. SEGURIDAD ALIMENTARIA ===

31. TRABAJAN LA TIERRA

RESPUESTA	CANTIDAD	% TOTAL
TOTAL	0	

TRABAJAN LA TIERRA SEXO

SEXO	CANTIDAD	PORCENTAJE
HOMBRES	0	
MUJERES	0	
TOTAL	0	

PERSONAS QUE TRABAJAN LA TIERRA

NUMERO	CANTIDAD	PORCENTAJE
TOTAL	0	

32. TIPO DE TENENCIA DE LA TIERRA

TIPO	CANTIDAD	PORCENTAJE
NO TIENE	25	100.000
TOTAL	25	

TIPO DOMINIO

TIPO	CANTIDAD	PORCENTAJE
TOTAL	0	

33. PRODUCEN ALIMENTOS EN LA FAMILIA

RESPUESTA	CANTIDAD	% TOTAL
NO	25	100.000
TOTAL	25	

34. PRODUCEN PARA AUTOCONSUMO

RESPUESTA	CANTIDAD	% TOTAL
TOTAL	0	

37. OBTIENE EXCEDENTES PARA LA VENTA

RESPUESTA	CANTIDAD	% TOTAL
TOTAL	0	

35. QUE SE SEMBRO Y CUANTO SE PRODUJO DURANTE EL AñO PASADO.

	MAIZ	FRIJOL	MAICILLO	CAFé	CAñA	OTRO
QUINTALES	0	0	0	0	0	0
TAREAS	0	0	0	0	0	0

36. ÁREA EN TAREAS CON SISTEMA DE RIEGO.

	GOTEO	ASPERSIóN	NINGUNO	OTRO
TAREAS	0	0	0	0

38. HUERTOS FAMILIARES

RESPUESTA	CANTIDAD
SI	0
NO	25
TOTAL	25

39. TIENEN ANIMALES DOMESTICOS

RESPUESTA	CANTIDAD
SI	8
NO	17
TOTAL	25

CANTIDAD DE ANIMALES DOMESTICOS

TIPO	CANTIDAD
AVES	142
BOVINO	0
CAPRINO	0
EQUINO	0
PORCINO	4
PISCICULTURA	0
APICULTURA	0
DOMéSTICOS	8

=== G. DATOS DE EDUCACIóN ===

REPORTE - FRECUENCIA SIMPLE

Fecha Inicio: 1969-12-31 | Fecha Final: 1969-12-31 | Departamento: 16 - SANTA BARBARA | Municipio: 1620 - SAN LUIS | Comunidad: 001 - Cuchilla del Roble /

NIVEL DE EDUCACIóN POR SEXO Y SI ESTUDIA

NIVEL E.	CANTIDAD	% TOTAL	CANT. HOMBRES	(%)	CANT. MUJERES	(%)	ESTUDIA	(%)	ESTUDIAN H	ESTUDIAN M	NO ESTUDIA	(%)	NO ESTUDIAN H	NO ESTUDIAN M
PE	3	8.824	1	5	2	12.5	3	15.789	1	2	0	0	0	0
1	7	20.588	5	27	2	12.5	4	21.053	2	2	3	20	3	0
2	2	5.882	1	5	1	6.25	1	5.263	0	1	1	6.667	1	0
3	2	5.882	2	11	0	0	2	10.526	2	0	0	0	0	0
4	2	5.882	1	5	1	6.25	1	5.263	1	0	1	6.667	0	1
5	2	5.882	0	0	2	12.5	1	5.263	0	1	1	6.667	0	1
6	8	23.529	4	22	4	25	2	10.526	1	1	6	40	3	3
B	7	20.588	4	22	3	18.75	4	21.053	2	2	3	20	2	1
D	1	2.941	0	0	1	6.25	1	5.263	0	1	0	0	0	0
TOTAL	34		18		16		19		9	10	15		9	6

EDUCACIóN POR RANGO DE EDAD Y SEXO

RANGO	CANTIDAD	% TOTAL	CANT. HOMBRES	PORCENTAJE	CANT. MUJERES	PORCENTAJE
2. DE 5 A 6 AñOS	4	11.765	2	11.11	2	12.5
3. DE 7 A 12 AñOS	8	23.529	5	27.78	3	18.75
4. DE 13 A 15 AñOS	3	8.824	1	5.56	2	12.5
5. DE 16 A 18 AñOS	1	2.941	1	5.56	0	0
6. DE 19 A 23 AñOS	3	8.824	0	0	3	18.75
TOTAL	19		9		10	

ESTUDIANTES FUERA DE EDAD PARA ESTUDIAR SEGUN EL GRADO

GRADO	CANTIDAD
2	1
4	1
7	1
8	2
9	1
TOTAL	6

=== H. DATOS FUERZA DE TRABAJO E INGRESOS ===

FUEZA DE INGRESOS POR RANGO DE EDAD

RANGO EDAD	CANTIDAD	% TOTAL	CANT. HOMBRES	%	CANT. MUJERES	%
C. DE 7 A 12 AñOS	4	6.349	3	8.33	1	3.7
D. DE 13 A 15 AñOS	3	4.762	1	2.78	2	7.41
E. DE 16 A 18 AñOS	6	9.524	4	11.11	2	7.41
F. DE 19 A 23 AñOS	10	15.873	3	8.33	7	25.93
G. DE 24 A 30 AñOS	8	12.698	7	19.44	1	3.7
H. DE 31 A 40 AñOS	12	19.048	6	16.67	6	22.22
I. DE 41 A 50 AñOS	6	9.524	3	8.33	3	11.11
J. DE 51 A 64 AñOS	6	9.524	4	11.11	2	7.41
K. DE 65 AñOS Y MAS	8	12.698	5	13.89	3	11.11
TOTAL	63		36		27	

RANGO DE INGRESOS (SIN REMESAS)

RANGO INGRESOS	CANTIDAD TOTAL	% DEL TOTAL	CANTIDAD HOMBRES	% HOMBRES	CANTIDAD MUJERES	% MUJERES
A. < 1000	12	38.710	12	40	0	0
B. 1001 - 2000	11	35.484	11	36.67	0	0
C. 2001 - 4000	5	16.129	5	16.67	0	0
D. 4001 - 8000	3	9.677	2	6.67	1	100
TOTAL	31		30		1	

P.42 OCUPACIONES

RESPUESTA	CANTIDAD
EMPLEADOS	10
CUENTA PROPIA	15
NC	0
TOTAL	25

P.43 SECTORES DE EMPLEO

RESPUESTA	CANTIDAD
COMERCIAL	0
INDUSTRIAL	0
SERVICIOS	10
NC	15
TOTAL	25

P.44 SECTORES DE CUENTA PROPIA

RESPUESTA	CANTIDAD
PRIMARIO	15
SECUNDARIO	0
TERCIARIO	0
NC	10
TOTAL	25

P.45 GENERA EMPLEO EN EL SECTOR

RESPUESTA	CANTIDAD
SI	0
NO	15
NC	10
TOTAL	25

P.46 CUANTO EMPLEO GENERA EL SECTOR

RANGO	CANTIDAD
1 A 5	0
6 A 10	0
11 A 15	0
16 A 20	0
TOTAL	0

P.47 MIEMBROS DE ORGANIZACIONES

RANGO	CANTIDAD
RESPUESTA	CANTIDAD
SI	0
NO	15
NC	10
TOTAL	25

49. PRESTAMOS EN LA FAMILIA

RESPUESTA	CANTIDAD	PORCENTAJE
NO	25	100
TOTAL	25	

PRESTAMO POR SEXO

SEXO	CANTIDAD	PORCENTAJE
TOTAL	0	

50. RECIBEN REMESAS

RESPUESTA	CANTIDAD	PORCENTAJE
NO	25	100
TOTAL	25	

RANGO DE INGRESO POR REMESAS

RANGO DE INGRESO	CANTIDAD	PORCENTAJE
TOTAL	0	

51. RANGO INGRESO FAMILIAR

RANGO DE INGRESO	CANTIDAD	PORCENTAJE
A. < 1000	7	28
B. 1001 - 2000	6	24
C. 2001 - 4000	8	32
D. 4001 - 8000	4	16
TOTAL	25	

52. INGRESO AJUSTA PARA...

TIEMPOS	CANTIDAD	PORCENTAJE
UN TIEMPO	23	92
DOS TIEMPOS	1	4
TRES TIEMPOS	1	4
TOTAL	25	

FUERZA DE TRABAJO POR SEXO

SEXO	CANTIDAD	PORCENTAJE
MASCULINO	36	57.143
FEMENINO	27	42.857
TOTAL	63	

FUERZA DE TRABAJO QUE TRABAJAN

RESPUESTA	CANTIDAD	PORCENTAJE
NO	32	50.794
SI	31	49.206
TOTAL	63	

FUERZA DE TRABAJO ESTADO CIVIL

ESTADO CIVIL	CANTIDAD	PORCENTAJE
SOLTERO	24	38.095
CASADO	15	23.81
UNION LIBRE	24	38.095
TOTAL	63	

PERSONAS CON INGRESO POR GENERO

GENERO	CANTIDAD	PROMEDIO INGRESO	PORCENTAJE
HOMBRES	30	1916.67	96.774
MUJERES	1	5000.00	3.226
TOTAL	31		

FUERZA DE TRABAJO EMERGENTE

HOMBRES	MUJERES	TOTAL
		0

LISTADO DE PROFESIONES

PROFESION	CANTIDAD	PORCENTAJE
AMA DE CASA	23	36.508
AGRICULTOR	20	31.746
ESTUDIANTE	9	14.286
JORNALERO	9	14.286
INCAPACITADO	1	1.587
PASTOR EVANGéLICO	1	1.587
TOTAL	63	

LISTADO DE OCUPACIONES

OCUPACION	CANTIDAD	PORCENTAJE
AMA DE CASA	23	36.508

AGRICULTOR	20	31.746
ESTUDIANTE	9	14.286
JORNALERO	9	14.286
INCAPACITADO	1	1.587
PASTOR EVANGéLICO	1	1.587
TOTAL	63	

=== DATOS DE VIVIENDA ===

53. TIPO DE VIVIENDA

TIPO	CANTIDAD	PORCENTAJE
CASA	25	100
APARTAMENTO IDEPENDIENTE	0	0
LOCAL NO HABITACIONAL	0	0
CUARTO MESóN (CUARTERIA)	0	0
CASA IMPROVISADA	0	0
TOTAL	25	

54. TIPO DE TENENCIA

TIPO	CANTIDAD	PORCENTAJE
PROPIA PAGADA	22	88
PROPIA PAGANDO	0	0
ALQUILADA	0	0
PRESTADA	3	12
TOTAL	25	

DOMINIO

TIPO	CANTIDAD	PORCENTAJE
PLENO	19	76
ÚTIL	3	12
OCUPACIóN	0	0
POSESIóN	0	0
TOTAL	25	

SEXO PROPIETARIO

SEXO	CANTIDAD	PORCENTAJE
HOMBRE	17	68
MUJER	4	16
AMBOS	1	4
TOTAL	25	

55. PROBLEMAS DE LA VIVIENDA

PROBLEMA	CANTIDAD	PORCENTAJE
NO TIENE REPELLO	15	60
PISO DE TIERRA	12	48
FALTA DE CIELA FALSO	16	64
PROBLEMAS ESTRUCTURALES	9	36
TECHO EN MAL ESTADO	9	36
NINGUNO	1	4
TOTAL	25	

PROBLEMA DE REPELLO

LUGAR	CANTIDAD	PORCENTAJE
INTERNO	0	0
EXTERNO	0	0
AMBOS	15	60
TOTAL	25	

56. MATERIAL DE CONSTRUCCIóN

TIPO MATERIAL	CANTIDAD	PORCENTAJE
ADOBE	17	68
BLOQUE	2	8
BAHAREQUE	1	4
MADERA	5	20
DESPERDICIOS	0	0
LADRILLO	0	0
YUGUA	0	0
TOTAL	25	

57. MATERIAL TECHO

TIPO	CANTIDAD	PORCENTAJE
DESECHOS	0	0
PAJA O SIMILAR	0	0
TEJA DE BARRO	0	0
LáMINA METáLICA	25	100
LáMINA DE ASBESTO	0	0
CONCRETO (LOSA O TERRAZA)	0	0
TEJA AMERICANA (SHINGLE)	0	0
TOTAL	25	

58. MATERIAL DEL PISO

TIPO	CANTIDAD	PORCENTAJE
TIERRA	8	32
PLANCHA DE CEMENTO	16	64
MADERA RúSTICA	1	4
LADRILLO DE BARRO	0	0
GRANITO	0	0
CERáMICA	0	0
MOSAICO	0	0
TOTAL	25	

REPORTE - FRECUENCIA SIMPLE

Fecha Inicio: 1969-12-31 | Fecha Final: 1969-12-31 | Departamento: 16 - SANTA BARBARA | Municipio: 1620 - SAN LUIS | Comunidad: 001 - Cuchilla del Roble /

59. CONDICIóN DE LA VIVIENDA

CONDICIóN	CANTIDAD	PORCENTAJE
BUENA	2	8
REGULAR	17	68
MALA	6	24
TOTAL	25	

60. TIENE COCINA

RESPUESTA	CANTIDAD	PORCENTAJE
SI	25	100
NO	0	0
TOTAL	25	

61. UBICACIóN COCINA

LUGAR	CANTIDAD	PORCENTAJE
DENTRO DE LA VIVIENDA	24	96
FUERA DE LA VIVIENDA	1	4
EN EL CORREDOR	0	0
TOTAL	25	

62. QUE UTILIZA PARA COCINAR

TIPO	CANTIDAD	PORCENTAJE
ELECTRICIDAD		0
GAS VOLATIL (CHIMBO)		0
GAS KEROSEN		0
LEñA	25	100
ECO FOGON		0
TOTAL	25	

63. COMO CONSUME EL AGUA

TIPO	CANTIDAD	PORCENTAJE
NO TRATADA	22	88
BOTELLóN	1	4
FILTRADA		0
HERVIDA		0
CLORADA	2	8
TOTAL	25	

P.64 PIEZAS POR VIVIENDA

RANGO	CANTIDAD
C. DOS PIEZAS	8
D. TRES PIEZAS	13
E. CUATRO O MAS	4
TOTAL	25

P.65 BAñOS POR VIVIENDA

RANGO	CANTIDAD
A. SIN BAñO	10
B. UN BAñO	15
TOTAL	25

P.66 DORMITORIOS POR VIVIENDA

RANGO	CANTIDAD
B. UN DORMINTORIO	21
C. DOS DORMITORIOS	4
TOTAL	25

P.67 PERSONAS POR DORMITORIO

RANGO	CANTIDAD
B. UNA PERSONA	3
C. DOS PERSONAS	8
D. TRES O MAS PERSONAS	14
TOTAL	25

P.68 FAMILIAS POR VIVIENDA

RANGO	CANTIDAD
B. UNA FAMILIA	24
C. DOS FAMILIAS	1
TOTAL	25

69. EMIGRACIóN

RESPUESTA	CANTIDAD	PORCENTAJE
SI	0	0
NO	25	100
TOTAL	25	

RAZóN POR LA QUE EMIGRARóN

RAZONES	CANTIDAD	PORCENTAJE
ECONOMICAS	0	0
VIOLENCIA GENERALIZADA	0	0
REUNIFICACIóN FAMILIAR	0	0
TOTAL	25	

SECTOR3

REPORTE - FRECUENCIA SIMPLE

Fecha Inicio: **Fecha Final:** **Departamento: 16 - SANTA BARBARA** **Municipio: 1620 - SAN LUIS**
Comunidad: 001 - Caserio Cablotal /

=== A. DATOS DEMOGRÁFICOS ===

12. Datos de la Familia

Orden	Descripción	Cantidad	%	Hombres	%	Mujeres	%	Hombres Leen	%	Mujeres Leen	%	Hombres no Leen	%	Mujeres no Leen	%
1	Menores de 1 año	1	1.54	1	2.94	0	0.00								
2	De 1 a 4 años	5	7.69	2	5.88	3	9.68								
3	De 5 a 6 años	6	9.23	2	5.88	4	12.90	1	4.17	4	15.38	1	10.00	0	0.00
4	De 7 a 12 años	8	12.31	5	14.71	3	9.68	5	20.83	3	11.54	0	0.00	0	0.00
5	De 13 a 15 años	8	12.31	5	14.71	3	9.68	5	20.83	3	11.54	0	0.00	0	0.00
6	De 16 a 18 años	8	12.31	7	20.59	1	3.23	7	29.17	1	3.85	0	0.00	0	0.00
7	De 19 a 23 años	5	7.69	1	2.94	4	12.90	1	4.17	4	15.38	0	0.00	0	0.00
8	De 24 a 30 años	6	9.23	1	2.94	5	16.13	1	4.17	5	19.23	0	0.00	0	0.00
9	De 31 a 40 años	11	16.92	7	20.59	4	12.90	3	12.50	3	11.54	4	40.00	1	20.00
10	De 41 a 50 años	2	3.08	1	2.94	1	3.23	0	0.00	1	3.85	1	10.00	0	0.00
11	De 51 a 64 años	1	1.54	0	0.00	1	3.23	0	0.00	1	3.85	0	0.00	0	0.00
12	De 65 años y mas	4	6.15	2	5.88	2	6.45	1	4.17	1	3.85	1	10.00	1	20.00
Total		65		34		31		24		26		7		2	

P.12.1 Analfabetismo por rangos de edad

Orden	Descripción	Cantidad	%
4	De 7 a 12 años	0	0
5	De 13 a 15 años	0	0
6	De 16 a 18 años	0	0
7	De 19 a 23 años	0	0
8	De 24 a 30 años	0	0
9	De 31 a 40 años	5	55.56
10	De 41 a 50 años	1	11.11
11	De 51 a 64 años	0	0
12	De 65 años y mas	2	22.22
Total		8	

P.12.2 Cantidad de personas por edad y sexo

Edad	Cantidad Hombres	Cantidad Mujeres	Total
0	1	0	1

REPORTE - FRECUENCIA SIMPLE

Fecha Inicio: **Fecha Final:** **Departamento: 16 - SANTA BARBARA** **Municipio: 1620 - SAN LUIS**
Comunidad: 001 - Caserio Cablotal /

P.12.2 Cantidad de personas por edad y sexo

Edad	Cantidad Hombres	Cantidad Mujeres	Total
1	0	1	1
2	2	0	2
3	0	1	1
4	0	1	1
5	1	0	1
6	1	4	5
7	1	0	1
9	2	2	4
10	0	1	1
11	1	0	1
12	1	0	1
14	2	2	4
15	3	1	4
16	2	1	3
17	1	0	1
18	4	0	4
19	0	1	1
20	1	2	3
21	0	1	1
28	1	4	5
30	2	1	3
31	0	1	1
32	1	0	1
33	0	1	1
35	1	1	2
36	1	0	1
37	0	1	1
38	2	0	2
40	2	0	2
42	0	1	1

REPORTE - FRECUENCIA SIMPLE

Fecha Inicio: **Fecha Final:** **Departamento: 16 - SANTA BARBARA** **Municipio: 1620 - SAN LUIS**
Comunidad: 001 - Caserio Cablotal /

P.12.2 Cantidad de personas por edad y sexo

Edad	Cantidad Hombres	Cantidad Mujeres	Total
48	1	0	1
59	0	1	1
65	0	1	1
67	1	0	1
68	1	1	2
Total	36	31	67

P.13 Cantidad de personas por edad rangos de 5 años

Rango	Cantidad Hombres	Cantidad Mujeres	Total
De 0 a 4 años	3	3	6
De 5 a 9 años	5	6	11
De 10 a 14 años	4	3	7
De 15 a 19 años	10	3	13
De 20 a 24 años	1	3	4
De 25 a 29 años	1	4	5
De 30 a 34 años	3	3	6
De 35 a 39 años	4	2	6
De 40 a 44 años	2	1	3
De 45 a 49 años	1	0	1
De 50 a 54 años	0	0	0
De 50 a 54 años	0	0	0
De 55 a 59 años	0	1	1
De 60 a 64 años	0	0	0
De 65 a 69 años	2	2	4
De 70 a 74 años	0	0	0
De 75 a 79 años	0	0	0
De 80 a 84 años	0	0	0
De 85 a 89 años	0	0	0
De 90 a 94 años	0	0	0
De 95 a 99 años	0	0	0
De 100 a 104 años	0	0	0

REPORTE - FRECUENCIA SIMPLE

Fecha Inicio: **Fecha Final:** **Departamento: 16 - SANTA BARBARA** **Municipio: 1620 - SAN LUIS**
Comunidad: 001 - Caserio Cablotal /

P.13 Cantidad de personas por edad rangos de 5 años

Rango	Cantidad Hombres	Cantidad Mujeres	Total
De 105 a 109 años	0	0	0
De 110 a 114 años	0	0	0
Total	36	31	67

P.14 Total madres solteras 4

P.15 Total padres solteros 0

P.16 Cantidad de nacimientos durante el año pasado

Total Niños	Total Niñas	Total Nacimientos	Edad Promedio Madre
1	0	1	37

REPORTE - FRECUENCIA SIMPLE

Fecha Inicio: **Fecha Final:** **Departamento: 16 - SANTA BARBARA** **Municipio: 1620 - SAN LUIS**
Comunidad: 001 - Caserio Cablotal /

=== B. DATOS DE SALUD ===

P.17 Rango edad embarazos

Rango	Cantidad	%
Total	0	

P.17.1 Cantidad de embarazadas

Cantidad
0

P.18 Donde nacio el último niño(a)

Lugar	Cantidad	%
Hospital	1	100
Total	1	

19. Hubo alguna muerte materna?

Cuando	Cantidad
Total	0

P.19.1 Muertes durante el parto

Respuesta	Cantidad	%
Si	0	0
No	16	100
Total	16	

P.20 Planifica con su pareja

Respuesta	Cantidad	%
Si	6	37.5
No	10	62.5
Total	16	

P.21 Que tipo de metodo utiliza

Orden	Descripción	Cantidad	%
1	Ritmo	0	0
2	DIU	0	0
3	Pastilla	2	33.33
4	Preservativo	0	0
5	Inyección	3	50
6	Operación	1	16.67
7	Implante	0	0
Total		6	

P.21.1 Quien se opero

Respuesta	Cantidad	%
Hombre	0	0
Mujer	1	100
Total	1	

P.22 Muertes de niños(a) menores de 5 años

Respuesta	Cantidad	%
Niños		
Niñas		
Total		

P.23 Se manifestarón enfermedades

Orden	Descripción	T. Manif	%	Hombres	%	Mujeres	%	Publica	%	Privada	%
1	Infecciones respiratorias agudas	4	100	2	100	2	100	4	100	0	0
2	Dengue Clásico	0	0	0	0	0	0	0	0	0	0
3	Paludismo	0	0	0	0	0	0	0	0	0	0
4	Dengue hemorrágico	0	0	0	0	0	0	0	0	0	0
5	Chagas	0	0	0	0	0	0	0	0	0	0
6	ZIKA	0	0	0	0	0	0	0	0	0	0
7	Chicunguya	0	0	0	0	0	0	0	0	0	0
8	Hipertension Arterial	0	0	0	0	0	0	0	0	0	0
9	Diábetes	0	0	0	0	0	0	0	0	0	0
10	Asma bronquial	0	0	0	0	0	0	0	0	0	0
11	Epilepsia	0	0	0	0	0	0	0	0	0	0

REPORTE - FRECUENCIA SIMPLE

Fecha Inicio: **Fecha Final:** **Departamento: 16 - SANTA BARBARA** **Municipio: 1620 - SAN LUIS**
Comunidad: 001 - Caserio Cablotal /

P.23 Se manifestarón enfermedades

Orden	Descripción	T. Manif	%	Hombres	%	Mujeres	%	Publica	%	Privada	%
12	Neumonia	0	0	0	0	0	0	0	0	0	0
13	Consumo de alcohol	0	0	0	0	0	0	0	0	0	0
14	Consumo de drogas	0	0	0	0	0	0	0	0	0	0
15	Tuberculosis	0	0	0	0	0	0	0	0	0	0
16	Cáncer	0	0	0	0	0	0	0	0	0	0
17	Diarreas	0	0	0	0	0	0	0	0	0	0
18	De la piel	0	0	0	0	0	0	0	0	0	0
19	Discapacidad	0	0	0	0	0	0	0	0	0	0
Total		4		2		2		4		0	

P.24 Personas Vacunadas

Orden	Rango	T. Personas	% Total	Hombres	%	Mujeres	%	Con Vacuna	%	Sin Vacuna	%
1	Menores de 9 años	17	25.37	8	22.22	9	29.03	17	25.37	0	0
2	De 10 a 19 años	20	29.85	14	38.89	6	19.35	20	29.85	0	0
3	De 20 a 64 años	26	38.81	12	33.33	14	45.16	26	38.81	0	0
4	De 65 años y mas	4	5.97	2	5.56	2	6.45	4	5.97	0	0
Total		67		36		31		67		0	

REPORTE - FRECUENCIA SIMPLE

Fecha Inicio: **Fecha Final:** **Departamento: 16 - SANTA BARBARA** **Municipio: 1620 - SAN LUIS**
Comunidad: 001 - Caserio Cablotal /

=== C. Seguridad ===

P.25 Casos de violencia

Respuesta	Cantidad	%	Num. Casos
NO	16	100	0
Total	16		

P.26 Victima de violencia

Respuesta	Cantidad	%	Num. Casos
NO	16	100	0
Total	16		

P.27 Que tan seguro estan

Respuesta	Cantidad	%
Estan seguros	16	100
Total	16	

P.28 y 29 Participación

Pregunta	Cantidad	%
Cantidad de Hombres	0	0
Cantidad de Mujeres	1	100
Total	1	

P.27.1 Motivos de inseguridad

Orden	Robos	Maras	Drogras	Cantinas	Riñas	Violaciones
1	0	0	0	0	0	0
2	0	0	0	0	0	0
3	0	0	0	0	0	0
4	0	0	0	0	0	0
5	0	0	0	0	0	0
6	0	0	0	0	0	0

Participaciones y Expectativas

Rango de miembros	Cantidad
1 Una mujer	1
Total	1

REPORTE - FRECUENCIA SIMPLE

Fecha Inicio: **Fecha Final:** **Departamento: 16 - SANTA BARBARA** **Municipio: 1620 - SAN LUIS**
Comunidad: 001 - Caserio Cablotal /

=== E. Datos Servicios Publicos ===

P.30 Servicios públicos que reciben

								Porcentajes								
No.	Servicio	Total	Reciben Si	%	Reciben No	%	-	Bueno	Regular	Malo	ND	-	% B	% R	% M	% ND
1	Agua de pozo propio	16	0	0	16	100					0					
2	Agua domiciliar de pozo comunal	16	0	0	16	100					0					
3	Acarrea agua de rio o quebrada	16	2	12.5	14	87.5										
4	Agua domiciliar por acueducto	16	13	81.25	3	18.75					13		0	0	0	100
5	Agua llave pública / fuente	16	0	0	16	100					0					
6	Reservorio de agua lluvia	16	0	0	16	100					0					
7	Inodoro o servicio sanitario	16	4	25	12	75					4		0	0	0	100
8	Letrina de fosa simple	16	7	43.75	9	56.25					7		0	0	0	100
9	Letrina de fosa séptica	16	1	6.25	15	93.75					1		0	0	0	100
10	Usa letrina	16	8	50	8	50										
11	Recolección de basura	16	0	0	16	100										
12	Aseo de calles	16	1	6.25	15	93.75										
13	Energía eléctrica domiciliar	16	10	62.5	6	37.5					10		0	0	0	100
14	Teléfono (HONDUTEL)	16	0	0	16	100										
15	Teléfono (Celular móvil o fijo)	16	3	18.75	13	81.25										
16	Alumbrado público	16	2	12.5	14	87.5					2		0	0	0	100
17	Mantenimiento de calles	16	0	0	16	100					0					

Disposición de escretas: Total: 12 - Porcentaje: 75

P.30.1 Dias de la semana que reciben el servicio

Dias	Pozo P.	%	Pozo C.	%	Agua Rio	%	Acued.	%	LLave P.	%	Reser.	%	Recol.	%	Aseo C.	%
0	0	0	0	0	2	100	13	100	0	0	0	0	0	0	1	100
Total	0		0		2		13		0		0		0		1	

REPORTE - FRECUENCIA SIMPLE

Fecha Inicio: **Fecha Final:** **Departamento: 16 - SANTA BARBARA** **Municipio: 1620 - SAN LUIS**
Comunidad: 001 - Caserio Cablotal /

=== F. Seguridad Alimentaria ===

P.31 Trabajan la tierra

Respuesta	Cantidad	%
SI	6	37.5
NO	10	62.5
Total	16	

P.31.1 Trabajan la tierra sexo

Sexo	Cantidad	%
Hombres	10	100
Mujeres	0	0
Total	10	

P.31.2 Personas que trabajan la tierra

Numero	Cantidad	%
1	5	83.33
5	1	16.67
Total	10	

P.32 Tipo de tenencia de la tierra

Tipo	Cantidad	%
Propia pagada	4	25
Alquilada	2	12.5
No tiene	10	62.5
Total	16	

P.32.1 Tipo Dominio

Tipo	Cantidad	%
Pleno	4	100
Total	4	

P.33 Producen alimentos en la familia

Respuesta	Cantidad	%
SI	6	37.5
NO	10	62.5
Total	16	

P.34 Producen para autoconsumo

Respuesta	Cantidad	%
SI	6	100
Total	6	

P.37 Obtiene excedentes para la venta

Respuesta	Cantidad	%
SI	6	100
Total	6	

P.35 Que se sembro y cuanto se produjo durante el año pasado.

	Maiz	Frijol	Maicillo	Café	Caña	Otro
Quintales	17	9	0	30	0	0
Tareas	35	20	0	32	0	0

P.36 Área en tareas con sistema de riego

	Goteo	Aspersión	Ninguno	Otro
Tareas	0	0	0	0

P.38 Huertos familiares

Respuesta	Cantidad	%
Si	0	0
No	16	100
Total	16	

P.39 Tienen animales domesticos

Respuesta	Cantidad	%
Si	12	75.00
No	4	25.00
Total	16	

P.39.1 Cantidad de animales domesticos

Tipo	Cantidad	Hogares	%
Aves	126	12	100
Bovino	26	4	33.33
Caprino	2	2	16.67
Equino	6	3	25
Porcino	0	0	0
Piscicultura	0	0	0
Apicultura	0	0	0
Domésticos	16	9	75

REPORTE - FRECUENCIA SIMPLE

Fecha Inicio: **Fecha Final:** **Departamento: 16 - SANTA BARBARA** **Municipio: 1620 - SAN LUIS**
Comunidad: 001 - Caserio Cablotal /

=== G. Datos de Educación ===

P.40 Nivel de Educación por Sexo en edad de estudiar

Nivel E.	Cantidad	% Total	Cant. Hombres	(%)	Cant. Mujeres	(%)
PE	2	5.71	2	10	0	0
1	4	11.43	1	5	3	20
2	5	14.29	1	5	4	26.67
3	1	2.86	1	5	0	0
4	7	20	5	25	2	13.33
5	1	2.86	1	5	0	0
6	9	25.71	5	25	4	26.67
B	6	17.14	4	20	2	13.33
Total	35		20		15	

P.40.1 Personas Estudiando - Estudian

Nivel E.	Estudia	(%)	Estudian H	Estudian M
PE	1	5.88	1	0
1	3	17.65	1	2
2	4	23.53	1	3
3	1	5.88	1	0
4	4	23.53	2	2
5	0	0	0	0
6	1	5.88	0	1
B	3	17.65	2	1
Total	17		8	9

REPORTE - FRECUENCIA SIMPLE

Fecha Inicio: Fecha Final: Departamento: 16 - SANTA BARBARA Municipio: 1620 - SAN LUIS
Comunidad: 001 - Caserio Cablotal /

P.40.2 Personas Estudiando - NO Estudian

Nivel E.	NO Estudia	(%)	No estudian H	No estudian M
PE	1	5.56	1	0
1	1	5.56	0	1
2	1	5.56	0	1
3	0	0	0	0
4	3	16.67	3	0
5	1	5.56	1	0
6	8	44.44	5	3
B	3	16.67	2	1
Total	18		12	6

P.40.2 Educación por rango de edad y sexo en edad de estudiar

Rango	Cantidad	%	Cant. Hombres	%	Cant. Mujeres	%
2. de 5 a 6 años	6	17.14	2	10	4	26.67
3. de 7 a 12 años	8	22.86	5	25	3	20
4. de 13 a 15 años	8	22.86	5	25	3	20
5. de 16 a 18 años	8	22.86	7	35	1	6.67
6. de 19 a 23 años	5	14.29	1	5	4	26.67
Total	35		20		15	

P.40.3 Educación por rango de edad y sexo estudian --

Rango	Hombres	%	Mujeres	%
2. de 5 a 6 años	2	25	4	44.44
3. de 7 a 12 años	4	50	3	33.33
4. de 13 a 15 años	1	12.5	2	22.22
5. de 16 a 18 años	1	12.5	0	0
6. de 19 a 23 años	0	0	0	0
Total	8		9	

P.40.4 Educación por rango de edad y sexo NO estudian

Rango	Hombres	%	Mujeres	%
2. de 5 a 6 años	0	0	0	0
3. de 7 a 12 años	1	8.33	0	0
4. de 13 a 15 años	4	33.33	1	16.67
5. de 16 a 18 años	6	50	1	16.67
6. de 19 a 23 años	1	8.33	4	66.67
Total	12		6	

REPORTE - FRECUENCIA SIMPLE

Fecha Inicio: **Fecha Final:** **Departamento: 16 - SANTA BARBARA** **Municipio: 1620 - SAN LUIS**
Comunidad: 001 - Caserio Cablotal /

P.40.5 Estudiantes fuera de edad para estudiar segun el grado

Grado	Cantidad	% Total	Hombres	Mujeres
1	1	20.00	1	0
4	1	20.00	1	0
7	1	20.00	0	1
8	2	40.00	1	1
Total	5		3	2

P.40.6 Estudiantes fuera de edad para estudiar por rango edad

Rango	Cantidad	% Total	Hombres	%	Mujeres	%
3. de 7 a 12 años	1	20.00	1	33.33	0	0.00
4. de 13 a 15 años	3	60.00	1	33.33	2	100.00
5. de 16 a 18 años	1	20.00	1	33.33	0	0.00
Total	5		3		2	

REPORTE - FRECUENCIA SIMPLE

Fecha Inicio: **Fecha Final:** **Departamento: 16 - SANTA BARBARA** **Municipio: 1620 - SAN LUIS**
Comunidad: 001 - Caserio Cablotal /

=== H. Datos Fuerza de Trabajo e Ingresos ===

P.41 Fuerza de ingresos por rango de edad

Rango edad	Cantidad	%	Cant. Hombres	%	Cant. Mujeres	%
c. de 7 a 12 años	3	6	2	7.14	1	4.55
d. de 13 a 15 años	8	16	5	17.86	3	13.64
e. de 16 a 18 años	8	16	7	25	1	4.55
f. de 19 a 23 años	5	10	1	3.57	4	18.18
g. de 24 a 30 años	8	16	3	10.71	5	22.73
h. de 31 a 40 años	11	22	7	25	4	18.18
i. de 41 a 50 años	2	4	1	3.57	1	4.55
j. de 51 a 64 años	1	2	0	0	1	4.55
k. de 65 años y mas	4	8	2	7.14	2	9.09
Total	50		28		22	

P.41.1 Rango de ingresos (sin remesas)

Rango ingresos	Cantidad Total	%	Cantidad Hombres	%	Cantidad Mujeres	%
a. < 1000	8	30.77	7	33.33	1	20
b. 1001 - 2000	12	46.15	8	38.1	4	80
c. 2001 - 4000	5	19.23	5	23.81	0	0
d. 4001 - 8000	1	3.85	1	4.76	0	0
Total	26		21		5	

P.42 Ocupaciones

Respuesta	Cantidad	%
Empleados	16	100
Cuenta Propia	0	0
NC	0	0
Total	16	

P.43 Sectores de Empleo

Respuesta	Cantidad	%
Comercial	0	0
Industrial	0	0
Servicios	16	100
NC	0	0
Total	16	

P.44 Sectores de Cuenta Propia

Respuesta	Cantidad	%
Primario	0	0
Secundario	0	0
Terciario	0	0
NC	16	100
Total	16	

REPORTE - FRECUENCIA SIMPLE

Fecha Inicio: Fecha Final: Departamento: 16 - SANTA BARBARA Municipio: 1620 - SAN LUIS
Comunidad: 001 - Caserio Cablotal /

P.45 Genera Empleo en el sector

Respuesta	Cantidad	%
Si	0	0
No	0	0
NC	16	100
Total	16	

P.46 Cuanto Empleo Genera el Sector

Rango	Cantidad	%
1 a 5	0	0
6 a 10	0	0
11 a 15	0	0
16 a 20	0	0
Total	0	

P.47 Miembros de organizaciones

Respuesta	Cantidad	%
Si	0	0
No	0	0
NC	16	100
Total	16	

P.48 Instituciones de apoyo al sector

P.49 Prestamos en la Familia

Respuesta	Cantidad	%
NO	16	100
Total	16	

P.49.1 Prestamo por sexo

Sexo	Cantidad	%
Total	0	

P.50 Reciben Remesas

Respuesta	Cantidad	%
NO	13	81.25
SI	3	18.75
Total	16	

P.50.1 Rango de ingreso por Remesas

Rango	Cantidad	%
c. 2000.01 y mas	3	100
Total	3	

P.51 Rango ingreso familiar

Rango	Cantidad	%
b. 1001 - 2000	6	37.5
c. 2001 - 4000	5	31.25
d. 4001 - 8000	5	31.25
Total	16	

P.52 Ingreso ajusta para

Tiempos	Cantidad	%
Tres tiempos	16	100
Total	16	

Fuerza de trabajo por sexo

Sexo	Cantidad	%
Masculino	28	56
Femenino	22	44
Total	50	

Fuerza de trabajo que trabajan

Respuesta	Cantidad	%
NO	24	48
SI	26	52
Total	50	

Fuerza de trabajo estado civil

Estado civil	Cantidad	%
Soltero	30	60
Casado	6	12
Union Libre	14	28
Total	50	

Personas con ingreso por genero

Genero	Cantidad	Promedio ingreso	%
Hombres	21	2033.33	80.77
Mujeres	5	1540.00	19.23
Total	26		

Fuerza de trabajo Emergente

Hombres	Mujeres	Total
		0

Listado de profesiones

Profesion	Cantidad	%

REPORTE - FRECUENCIA SIMPLE

Fecha Inicio: **Fecha Final:** **Departamento: 16 - SANTA BARBARA** **Municipio: 1620 - SAN LUIS**
Comunidad: 001 - Caserio Cablotal /

Jornalero	16	32
Ama de Casa	14	28
Estudiante	7	14
Agricultor	6	12
Ganadero	5	10
Empleada Doméstica	1	2
Discapacitado	1	2
Total	50	

Listado de ocupaciones

Ocupacion	Cantidad	%
Jornalero	16	32
Ama de Casa	14	28
Estudiante	7	14
Agricultor	6	12
Ganadero	5	10
Empleada Doméstica	1	2
Discapacitado	1	2
Total	50	

REPORTE - FRECUENCIA SIMPLE

Fecha Inicio: Fecha Final: Departamento: 16 - SANTA BARBARA Municipio: 1620 - SAN LUIS
Comunidad: 001 - Caserio Cablotal /

=== Datos de Vivienda ===

P.53 Tipo de Vivienda

Tipo	Cantidad	%
Casa	16	100
Apartamento idependiente	0	0
Local NO habitacional	0	0
Cuarto mesón (cuarteria)	0	0
Casa improvisada	0	0
Total	16	

P.54 Tipo de Tenencia

Tipo	Cantidad	%
Propia pagada	16	100
Propia pagando	0	0
Alquilada	0	0
Prestada	0	0
Total	16	

P.54.1 Dominio

Tipo	Cantidad	%
Pleno	15	93.75
Útil	1	6.25
Ocupación	0	0
Posesión	0	0
Total	16	

P.54.2 Sexo propietario

Sexo	Cantidad	%
Hombre	14	87.5
Mujer	1	6.25
Ambos	1	6.25
Total	16	

P.55 Problemas de la vivienda

Problema	Cantidad	%
No tiene repello	5	31.25
Piso de Tierra	7	43.75
Falta de Ciela Falso	8	50
Problemas Estructurales	5	31.25
Techo en mal estado	3	18.75
Ninguno	2	12.5

P.55.1 Problema de repello

Lugar	Cantidad	%
Interno	0	0
Externo	1	20
Ambos	4	80
Total	5	

P.56 Material de construcción

Tipo Material	Cantidad	%
Adobe	14	87.5
Bloque	1	6.25
Bahareque	0	0
Madera	1	6.25
Desperdicios	0	0
Ladrillo	0	0
Yugua	0	0
Total	16	

P.57 Material Techo

Tipo	Cantidad	%
Desechos	0	0
Paja o Similar	0	0
Teja de barro	0	0
Lámina Metálica	16	100
Lámina de Asbesto	0	0
Concreto (losa o Terraza)	0	0
Teja americana (Shingle)	0	0
Total	16	

P.58 Material del piso

Tipo	Cantidad	%
Tierra	6	37.5
Plancha de Cemento	10	62.5
Madera rústica	0	0
Ladrillo de barro	0	0
Granito	0	0
Cerámica	0	0
Mosaico	0	0
Total	16	

P.59 Condición de la vivienda

Condición	Cantidad	%
Buena	1	6.25
Regular	13	81.25
Mala	2	12.5
Total	16	

P.60 Tiene Cocina

Respuesta	Cantidad	%
Si	15	93.75
No	1	6.25
Total	16	

P.61 Ubicación Cocina

Lugar	Cantidad	%
Dentro de la vivienda	11	73.33
Fuera de la vivienda	4	26.67
En el corredor	0	0
Total	15	

REPORTE - FRECUENCIA SIMPLE

Fecha Inicio: **Fecha Final:** **Departamento: 16 - SANTA BARBARA** **Municipio: 1620 - SAN LUIS**
Comunidad: 001 - Caserio Cablotal /

P.62 Que utiliza para Cocinar

Tipo	Cantidad	%
Electricidad		0
Gas Volatil (Chimbo)		0
Gas Kerosen		0
Leña	16	100
Eco Fogon		0
Total	16	

P.63 Como consume el agua

Tipo	Cantidad	%
No tratada	11	73.33
Botellón		0
Filtrada		0
Hervida	3	20
Clorada	1	6.67
Total	15	

P.64 Piezas por vivienda

Piezas	Cantidad	%
c. Dos piezas	5	31.25
d. Tres piezas	6	37.5
e. Cuatro o mas	5	31.25
Total	16	

P.65 Baños por vivienda

Rango	Cantidad	%
a. Sin baño	3	18.75
b. Un baño	13	81.25
Total	16	

P.66 Dormitorios por vivienda

Rango	Cantidad	%
b. Un dormintorio	7	43.75
c. Dos dormitorios	9	56.25
Total	16	

P.67 Personas por dormitorio

Rango	Cantidad	%
b. Una persona	1	6.25
c. Dos personas	5	31.25
d. Tres o mas personas	10	62.5
Total	16	

P.68 Familias por vivienda

Rango	Cantidad	%
b. Una familia	15	93.75
c. Dos familias	1	6.25
Total	16	

P.69 Emigración

Respuesta	Cantidad	%
Si	2	12.5
No	14	87.5
Total	16	

P.69.1 Razón por la que emigrarón

Razones	Cantidad	%
Economicas	2	100
Violencia generalizada	0	0
Reunificación familiar	0	0
Total	2	

REPORTE - FRECUENCIA SIMPLE

Fecha Inicio: 1969-12-31 | Fecha Final: 1969-12-31 | Departamento: 16 - SANTA BARBARA | Municipio: 1620 - SAN LUIS | Comunidad: 001 - Caserio Los Mayas /

=== A. DATOS DEMOGRÁFICOS ===

12. DATOS DE LA FAMILIA

ORDEN	DESCRIPCIóN	CANTIDAD	%	HOMBRES	%	MUJERES	%	HOMBRES LEEN	%	MUJERES LEEN	%
1	MENORES DE 1 AñO	0	0	0	0	0	0	0	0	0	0
2	DE 1 A 4 AñOS	5	8.197	3	10.000	2	6.452	0	0.000	0	0.000
3	DE 5 A 6 AñOS	7	11.475	2	6.667	5	16.129	1	6.250	4	20.000
4	DE 7 A 12 AñOS	12	19.672	6	20.000	6	19.355	3	18.750	5	25.000
5	DE 13 A 15 AñOS	1	1.639	0	0.000	1	3.226	0	0.000	1	5.000
6	DE 16 A 18 AñOS	0	0	0	0	0	0	0	0	0	0
7	DE 19 A 23 AñOS	3	4.918	2	6.667	1	3.226	2	12.500	1	5.000
8	DE 24 A 30 AñOS	11	18.033	6	20.000	5	16.129	5	31.250	4	20.000
9	DE 31 A 40 AñOS	10	16.393	5	16.667	5	16.129	2	12.500	2	10.000
10	DE 41 A 50 AñOS	1	1.639	1	3.333	0	0.000	1	6.250	0	0.000
11	DE 51 A 64 AñOS	6	9.836	2	6.667	4	12.903	1	6.250	3	15.000
12	DE 65 AñOS Y MAS	5	8.197	3	10.000	2	6.452	1	6.250	0	0.000
TOTAL		61		30		31		16		20	

CANTIDAD DE PERSONAS POR EDAD Y SEXO

EDAD	CANTIDAD HOMBRES	CANTIDAD MUJERES
1	1	1
2	1	0
4	1	1
5	2	3
6	0	2
7	0	2
8	2	2
9	0	1
10	1	0
11	2	0
12	1	1
13	0	1
23	2	1
24	1	1
25	2	1
26	1	0
27	1	0
29	0	1
30	1	2

REPORTE - FRECUENCIA SIMPLE

Fecha Inicio: 1969-12-31 | Fecha Final: 1969-12-31 | Departamento: 16 - SANTA BARBARA | Municipio: 1620 - SAN LUIS | Comunidad: 001 - Caserio Los Mayas /

CANTIDAD DE PERSONAS POR EDAD Y SEXO

EDAD	CANTIDAD HOMBRES	CANTIDAD MUJERES
31	0	1
32	1	1
34	1	1
35	2	0
37	1	1
38	0	1
47	1	0
52	0	1
54	0	1
60	0	1
63	2	1
68	0	1
69	1	0
70	1	0
88	0	1
96	1	0
TOTAL	30	31
TOTAL PERSONAS	61	

CANTIDAD DE PERSONAS POR EDAD RANGOS DE 5 AñOS

RANGO	CANTIDAD HOMBRES	CANTIDAD MUJERES	TOTAL
DE 0 A 4 AñOS	3	2	5
DE 5 A 9 AñOS	4	10	14
DE 10 A 14 AñOS	4	2	6
DE 15 A 19 AñOS	0	0	0
DE 20 A 24 AñOS	3	2	5
DE 25 A 29 AñOS	4	2	6
DE 30 A 34 AñOS	3	5	8
DE 35 A 39 AñOS	3	2	5
DE 40 A 44 AñOS	0	0	0
DE 45 A 49 AñOS	1	0	1
DE 50 A 54 AñOS	0	2	2
DE 50 A 54 AñOS	0	2	2
DE 55 A 59 AñOS	0	0	0
DE 60 A 64 AñOS	2	2	4
DE 65 A 69 AñOS	1	1	2

REPORTE - FRECUENCIA SIMPLE

Fecha Inicio: 1969-12-31 | Fecha Final: 1969-12-31 | Departamento: 16 - SANTA BARBARA | Municipio: 1620 - SAN LUIS | Comunidad: 001 - Caserio Los Mayas /

CANTIDAD DE PERSONAS POR EDAD RANGOS DE 5 AñOS

RANGO	CANTIDAD HOMBRES	CANTIDAD MUJERES	TOTAL
DE 70 A 74 AñOS	1	0	1
DE 75 A 79 AñOS	0	0	0
DE 80 A 84 AñOS	0	0	0
DE 85 A 89 AñOS	0	1	1
DE 90 A 94 AñOS	0	0	0
DE 95 A 99 AñOS	1	0	1
DE 100 A 104 AñOS	0	0	0
DE 105 A 109 AñOS	0	0	0
DE 110 A 114 AñOS	0	0	0
TOTAL	30	31	61

P.14 TOTAL MADRES SOLTERAS 1

P.15 TOTAL PADRES SOLTEROS 0

P.16 CANTIDAD DE NACIMIENTOS DURANTE EL AñO PASADO

TOTAL NIñOS	TOTAL NIñAS	TOTAL NACIMIENTOS	EDAD PROMEDIO MADRE
			0

=== B. DATOS DE SALUD ===

17. RANGO EDAD EMBARAZOS

RANGO	CANTIDAD
TOTAL	0

17. CANTIDAD DE MUJERES EMBARAZADAS

CANTIDAD
0

18. DONDE NACIO EL úLTIMO NIñO(A)

LUGAR	CANTIDAD
TOTAL	0

19. HUBO ALGUNA MUERTE MATERNA?

CUANDO	CANTIDAD
TOTAL	0

19. MUERTES DURANTE EL PARTO

RESPUESTA	CANTIDAD	%
SI	0	0
NO	14	100

20. PLANIFICA CON SU PAREJA

RESPUESTA	CANTIDAD	PORCENTAJE
SI	2	14.286
NO	12	85.714

21. QUE TIPO DE METODO UTILIZA

ORDEN	DESCRIPCIóN	CANTIDAD	PORCENTAJE
1	RITMO	0	0.000
2	DIU	0	0.000
3	PASTILLA	0	0.000
4	PRESERVATIVO	0	0.000
5	INYECCIóN	2	100.000
6	OPERACIóN	0	0.000
7	IMPLANTE	0	0.000
TOTAL		2	

QUIEN SE OPERO

RESPUESTA	CANTIDAD	%
HOMBRE		
MUJER		

23. SE MANIFESTARóN ENFERMEDADES

ORDEN	DESCRIPCIóN	T. MANIF	%	HOMBRES	%	MUJERES	%	PUBLICA	%	PRIVADA	%
1	INFECCIONES RESPIRATORIAS AGUDAS	0	0	0	0	0	0	0	0	0	0
2	DENGUE CLáSICO	0	0	0	0	0	0	0	0	0	0
3	PALUDISMO	0	0	0	0	0	0	0	0	0	0
4	DENGUE HEMORRáGICO	0	0	0	0	0	0	0	0	0	0

REPORTE - FRECUENCIA SIMPLE

Fecha Inicio: 1969-12-31 | Fecha Final: 1969-12-31 | Departamento: 16 - SANTA BARBARA | Municipio: 1620 - SAN LUIS | Comunidad: 001 - Caserio Los Mayas /

23. SE MANIFESTARóN ENFERMEDADES

ORDEN	DESCRIPCIóN	T. MANIF	%	HOMBRES	%	MUJERES	%	PUBLICA	%	PRIVADA	%
5	CHAGAS	0	0	0	0	0	0	0	0	0	0
6	ZIKA	0	0	0	0	0	0	0	0	0	0
7	CHICUNGUYA	0	0	0	0	0	0	0	0	0	0
8	HIPERTENSION ARTERIAL	0	0	0	0	0	0	0	0	0	0
9	DIáBETES	0	0	0	0	0	0	0	0	0	0
10	ASMA BRONQUIAL	0	0	0	0	0	0	0	0	0	0
11	EPILEPSIA	0	0	0	0	0	0	0	0	0	0
12	NEUMONIA	0	0	0	0	0	0	0	0	0	0
13	CONSUMO DE ALCOHOL	0	0	0	0	0	0	0	0	0	0
14	CONSUMO DE DROGAS	0	0	0	0	0	0	0	0	0	0
15	TUBERCULOSIS	0	0	0	0	0	0	0	0	0	0
16	CáNCER	0	0	0	0	0	0	0	0	0	0
17	DIARREAS	0	0	0	0	0	0	0	0	0	0
18	DE LA PIEL	0	0	0	0	0	0	0	0	0	0
19	DISCAPACIDAD	0	0	0	0	0	0	0	0	0	0
TOTAL		0		0		0		0		0	

=== C. SEGURIDAD ===

25. CASOS DE VIOLENCIA

RESPUESTA	CANTIDAD	% TOTAL	NUM. CASOS
NO	14	100.000	0
TOTAL	14		

26. VICTIMA DE VIOLENCIA

RESPUESTA	CANTIDAD	% TOTAL	NUM. CASOS
NO	14	100.000	0
TOTAL	14		

27. QUE TAN SEGURO ESTAN

RESPUESTA	CANTIDAD	% TOTAL
ESTAN SEGUROS	14	100.000
TOTAL	14	

28 Y 29. PARTICIPACIóN

PREGUNTA	CANTIDAD
CANTIDAD DE HOMBRES	0
CANTIDAD DE MUJERES	0

MOTIVOS DE INSEGURIDAD

ORDEN	ROBOS	MARAS	DROGRAS	CANTINAS	RIñAS	VIOLACIONES
1						
2						
3						
4						
5						
6						

PARTICIPACIONES Y EXPECTATIVAS

RANGO DE MIEMBROS	CANTIDAD
TOTAL	0

=== E. DATOS SERVICIOS PUBLICOS ===

30. SERVICIOS PúBLICOS QUE RECIBEN

NO.	SERVICIO	TOTAL	RECIBEN SI	%	RECIBEN NO	%
1	AGUA DE POZO PROPIO	14	1	7.143	13	92.857
2	AGUA DOMICILIAR DE POZO COMUNAL	14	2	14.286	12	85.714
3	ACARREA AGUA DE RIO O QUEBRADA	14	0	0	14	100
4	AGUA DOMICILIAR POR ACUEDUCTO	14	11	78.571	3	21.429
5	AGUA LLAVE PúBLICA / FUENTE	14	0	0	14	100
6	RESERVORIO DE AGUA LLUVIA	14	0	0	14	100
7	INODORO O SERVICIO SANITARIO	14	5	35.714	9	64.286
8	LETRINA DE FOSA SIMPLE	14	2	14.286	12	85.714
9	LETRINA DE FOSA SéPTICA	14	0	0	14	100
10	USA LETRINA	14	5	35.714	9	64.286
11	RECOLECCIóN DE BASURA	14	0	0	14	100
12	ASEO DE CALLES	14	0	0	14	100
13	ENERGíA ELéCTRICA DOMICILIAR	14	1	7.143	13	92.857
14	TELéFONO (HONDUTEL)	14	0	0	14	100
15	TELéFONO (CELULAR MóVIL O FIJO)	14	0	0	14	100
16	ALUMBRADO PúBLICO	14	0	0	14	100
17	MANTENIMIENTO DE CALLES	14	0	0	14	100
TOTAL		238	27		211	

DIAS DE LA SEMANA QUE RECIBEN EL SERVICIO

DIAS	POZO P.	%	POZO C.	%	AGUA RIO	%	ACUED.	%	LLAVE P.	%	RESER.	%	RECOL.	%	ASEO C.	%
0	1	0.271	2	100.000	0		11	100.000	0		0		0		0	
TOTAL	1		2		0		11		0		0		0		0	

=== F. SEGURIDAD ALIMENTARIA ===

31. TRABAJAN LA TIERRA

RESPUESTA	CANTIDAD	% TOTAL
TOTAL	0	

TRABAJAN LA TIERRA SEXO

SEXO	CANTIDAD	PORCENTAJE
HOMBRES		0
MUJERES		0
TOTAL	0	

PERSONAS QUE TRABAJAN LA TIERRA

NUMERO	CANTIDAD	PORCENTAJE
TOTAL	0	

32. TIPO DE TENENCIA DE LA TIERRA

TIPO	CANTIDAD	PORCENTAJE
NO TIENE	14	100.000
TOTAL	14	

TIPO DOMINIO

TIPO	CANTIDAD	PORCENTAJE
TOTAL	0	

33. PRODUCEN ALIMENTOS EN LA FAMILIA

RESPUESTA	CANTIDAD	% TOTAL
NO	14	100.000
TOTAL	14	

34. PRODUCEN PARA AUTOCONSUMO

RESPUESTA	CANTIDAD	% TOTAL
TOTAL	0	

37. OBTIENE EXCEDENTES PARA LA VENTA

RESPUESTA	CANTIDAD	% TOTAL
TOTAL	0	

35. QUE SE SEMBRO Y CUANTO SE PRODUJO DURANTE EL AñO PASADO.

	MAIZ	FRIJOL	MAICILLO	CAFé	CAñA	OTRO
QUINTALES	0	0	0	0	0	0
TAREAS	0	0	0	0	0	0

36. ÁREA EN TAREAS CON SISTEMA DE RIEGO.

	GOTEO	ASPERSIóN	NINGUNO	OTRO
TAREAS	0	0	0	0

38. HUERTOS FAMILIARES

RESPUESTA	CANTIDAD
SI	0
NO	14
TOTAL	14

39. TIENEN ANIMALES DOMESTICOS

RESPUESTA	CANTIDAD
SI	11
NO	3
TOTAL	14

CANTIDAD DE ANIMALES DOMESTICOS

TIPO	CANTIDAD
AVES	142
BOVINO	8
CAPRINO	0
EQUINO	0
PORCINO	2
PISCICULTURA	0
APICULTURA	0
DOMéSTICOS	9

=== G. DATOS DE EDUCACIóN ===

NIVEL DE EDUCACIóN POR SEXO Y SI ESTUDIA

NIVEL E.	CANTIDAD	% TOTAL	CANT. HOMBRES	(%)	CANT. MUJERES	(%)	ESTUDIA	(%)	ESTUDIAN H	ESTUDIAN M	NO ESTUDIA	(%)	NO ESTUDIAN H	NO ESTUDIAN M
PE	6	26.087	3	30	3	23.08	4	25	2	2	2	28.571	1	1
1	2	8.696	0	0	2	15.38	1	6.25	0	1	1	14.286	0	1
2	3	13.043	1	10	2	15.38	3	18.75	1	2	0	0	0	0
3	1	4.348	0	0	1	7.69	1	6.25	0	1	0	0	0	0
4	2	8.696	0	0	2	15.38	2	12.5	0	2	0	0	0	0
5	2	8.696	2	20	0	0	2	12.5	2	0	0	0	0	0
6	3	13.043	2	20	1	7.69	1	6.25	1	0	2	28.571	1	1
B	4	17.391	2	20	2	15.38	2	12.5	1	1	2	28.571	1	1
TOTAL	23		10		13		16		7	9	7		3	4

REPORTE - FRECUENCIA SIMPLE

Fecha Inicio: 1969-12-31 | Fecha Final: 1969-12-31 | Departamento: 16 - SANTA BARBARA | Municipio: 1620 - SAN LUIS | Comunidad: 001 - Caserio Los Mayas /

EDUCACIóN POR RANGO DE EDAD Y SEXO

RANGO	CANTIDAD	% TOTAL	CANT. HOMBRES	PORCENTAJE	CANT. MUJERES	PORCENTAJE
2. DE 5 A 6 AñOS	5	21.739	2	20	3	23.08
3. DE 7 A 12 AñOS	10	43.478	5	50	5	38.46
4. DE 13 A 15 AñOS	1	4.348	0	0	1	7.69
TOTAL	16		7		9	

ESTUDIANTES FUERA DE EDAD PARA ESTUDIAR SEGUN EL GRADO

GRADO	CANTIDAD
TOTAL	0

=== H. DATOS FUERZA DE TRABAJO E INGRESOS ===

FUEZA DE INGRESOS POR RANGO DE EDAD

RANGO EDAD	CANTIDAD	% TOTAL	CANT. HOMBRES	%	CANT. MUJERES	%
C. DE 7 A 12 AñOS	5	11.905	4	17.39	1	5.26
D. DE 13 A 15 AñOS	1	2.381	0	0	1	5.26
F. DE 19 A 23 AñOS	3	7.143	2	8.7	1	5.26
G. DE 24 A 30 AñOS	11	26.190	6	26.09	5	26.32
H. DE 31 A 40 AñOS	10	23.810	5	21.74	5	26.32
I. DE 41 A 50 AñOS	1	2.381	1	4.35	0	0
J. DE 51 A 64 AñOS	6	14.286	2	8.7	4	21.05
K. DE 65 AñOS Y MAS	5	11.905	3	13.04	2	10.53
TOTAL	42		23		19	

RANGO DE INGRESOS (SIN REMESAS)

RANGO INGRESOS	CANTIDAD TOTAL	% DEL TOTAL	CANTIDAD HOMBRES	% HOMBRES	CANTIDAD MUJERES	% MUJERES
A. < 1000	2	11.111	2	13.33	0	0
B. 1001 - 2000	10	55.556	8	53.33	2	66.67
C. 2001 - 4000	5	27.778	4	26.67	1	33.33
D. 4001 - 8000	1	5.556	1	6.67	0	0
TOTAL	18		15		3	

P.42 OCUPACIONES

RESPUESTA	CANTIDAD
EMPLEADOS	14
CUENTA PROPIA	0
NC	0
TOTAL	14

P.43 SECTORES DE EMPLEO

RESPUESTA	CANTIDAD
COMERCIAL	0
INDUSTRIAL	0
SERVICIOS	14
NC	0
TOTAL	14

P.44 SECTORES DE CUENTA PROPIA

RESPUESTA	CANTIDAD
PRIMARIO	0
SECUNDARIO	0
TERCIARIO	0
NC	14
TOTAL	14

P.45 GENERA EMPLEO EN EL SECTOR

RESPUESTA	CANTIDAD
SI	0
NO	0
NC	14
TOTAL	14

P.46 CUANTO EMPLEO GENERA EL SECTOR

RANGO	CANTIDAD
1 A 5	0
6 A 10	0
11 A 15	0
16 A 20	0
TOTAL	0

P.47 MIEMBROS DE ORGANIZACIONES

RANGO	CANTIDAD
RESPUESTA	CANTIDAD
SI	0
NO	0
NC	14
TOTAL	14

49. PRESTAMOS EN LA FAMILIA

RESPUESTA	CANTIDAD	PORCENTAJE
NO	14	100
TOTAL	14	

PRESTAMO POR SEXO

SEXO	CANTIDAD	PORCENTAJE
TOTAL	0	

50. RECIBEN REMESAS

RESPUESTA	CANTIDAD	PORCENTAJE
NO	14	100
TOTAL	14	

RANGO DE INGRESO POR REMESAS

RANGO DE INGRESO	CANTIDAD	PORCENTAJE
TOTAL	0	

51. RANGO INGRESO FAMILIAR

RANGO DE INGRESO	CANTIDAD	PORCENTAJE
A. < 1000	2	14.286
B. 1001 - 2000	4	28.571
C. 2001 - 4000	6	42.857
D. 4001 - 8000	2	14.286
TOTAL	14	

52. INGRESO AJUSTA PARA...

TIEMPOS	CANTIDAD	PORCENTAJE
UN TIEMPO	12	85.714
DOS TIEMPOS	2	14.286
TOTAL	14	

FUERZA DE TRABAJO POR SEXO

SEXO	CANTIDAD	PORCENTAJE
MASCULINO	23	54.762
FEMENINO	19	45.238
TOTAL	42	

FUERZA DE TRABAJO QUE TRABAJAN

RESPUESTA	CANTIDAD	PORCENTAJE
NO	24	57.143
SI	18	42.857
TOTAL	42	

FUERZA DE TRABAJO ESTADO CIVIL

ESTADO CIVIL	CANTIDAD	PORCENTAJE
SOLTERO	18	42.857
CASADO	12	28.571
UNION LIBRE	12	28.571
TOTAL	42	

REPORTE - FRECUENCIA SIMPLE

Fecha Inicio: 1969-12-31 | Fecha Final: 1969-12-31 | Departamento: 16 - SANTA BARBARA | Municipio: 1620 - SAN LUIS | Comunidad: 001 - Caserio Los Mayas /

PERSONAS CON INGRESO POR GENERO

GENERO	CANTIDAD	PROMEDIO INGRESO	PORCENTAJE
HOMBRES	15	2213.33	83.333
MUJERES	3	2333.33	16.667
TOTAL	18		

FUERZA DE TRABAJO EMERGENTE

HOMBRES	MUJERES	TOTAL
		0

LISTADO DE PROFESIONES

PROFESION	CANTIDAD	PORCENTAJE
AGRICULTOR	18	42.857
AMA DE CASA	17	40.476
ESTUDIANTE	6	14.286
NO TRABAJA	1	2.381
TOTAL	42	

LISTADO DE OCUPACIONES

OCUPACION	CANTIDAD	PORCENTAJE
AMA DE CASA	17	40.476
AGRICULTOR	15	35.714
ESTUDIANTE	6	14.286
AGRICULTOR	3	7.143
NO TRABAJA	1	2.381
TOTAL	42	

=== DATOS DE VIVIENDA ===

53. TIPO DE VIVIENDA

TIPO	CANTIDAD	PORCENTAJE
CASA	14	100
APARTAMENTO IDEPENDIENTE	0	0
LOCAL NO HABITACIONAL	0	0
CUARTO MESóN (CUARTERIA)	0	0
CASA IMPROVISADA	0	0
TOTAL	14	

54. TIPO DE TENENCIA

TIPO	CANTIDAD	PORCENTAJE
PROPIA PAGADA	14	100
PROPIA PAGANDO	0	0
ALQUILADA	0	0
PRESTADA	0	0
TOTAL	14	

DOMINIO

TIPO	CANTIDAD	PORCENTAJE
PLENO	14	100
ÚTIL	0	0
OCUPACIóN	0	0
POSESIóN	0	0
TOTAL	14	

REPORTE - FRECUENCIA SIMPLE

Fecha Inicio: 1969-12-31 Fecha Final: 1969-12-31 Departamento: 16 - SANTA BARBARA Municipio: 1620 - SAN LUIS Comunidad: 001 - Caserio Los Mayas /

SEXO PROPIETARIO

SEXO	CANTIDAD	PORCENTAJE
HOMBRE	13	92.857
MUJER	1	7.143
AMBOS	0	0
TOTAL	14	

55. PROBLEMAS DE LA VIVIENDA

PROBLEMA	CANTIDAD	PORCENTAJE
NO TIENE REPELLO	6	42.857
PISO DE TIERRA	2	14.286
FALTA DE CIELA FALSO	5	35.714
PROBLEMAS ESTRUCTURALES	5	35.714
TECHO EN MAL ESTADO	1	7.143
NINGUNO		0
TOTAL	14	

PROBLEMA DE REPELLO

LUGAR	CANTIDAD	PORCENTAJE
INTERNO	0	0
EXTERNO	0	0
AMBOS	6	42.857
TOTAL	14	

56. MATERIAL DE CONSTRUCCIóN

TIPO MATERIAL	CANTIDAD	PORCENTAJE
ADOBE	14	100
BLOQUE	0	0
BAHAREQUE	0	0
MADERA	0	0
DESPERDICIOS	0	0
LADRILLO	0	0
YUGUA	0	0
TOTAL	14	

57. MATERIAL TECHO

TIPO	CANTIDAD	PORCENTAJE
DESECHOS	0	0
PAJA O SIMILAR	0	0
TEJA DE BARRO	0	0
LáMINA METáLICA	14	100
LáMINA DE ASBESTO	0	0
CONCRETO (LOSA O TERRAZA)	0	0
TEJA AMERICANA (SHINGLE)	0	0
TOTAL	14	

58. MATERIAL DEL PISO

TIPO	CANTIDAD	PORCENTAJE
TIERRA	2	14.286
PLANCHA DE CEMENTO	12	85.714
MADERA RúSTICA	0	0
LADRILLO DE BARRO	0	0
GRANITO	0	0
CERáMICA	0	0
MOSAICO	0	0
TOTAL	14	

59. CONDICIóN DE LA VIVIENDA

CONDICIóN	CANTIDAD	PORCENTAJE
BUENA	0	0
REGULAR	14	100
MALA	0	0
TOTAL	14	

60. TIENE COCINA

RESPUESTA	CANTIDAD	PORCENTAJE
SI	14	100
NO	0	0
TOTAL	14	

61. UBICACIóN COCINA

LUGAR	CANTIDAD	PORCENTAJE
DENTRO DE LA VIVIENDA	14	100
FUERA DE LA VIVIENDA	0	0
EN EL CORREDOR	0	0
TOTAL	14	

62. QUE UTILIZA PARA COCINAR

TIPO	CANTIDAD	PORCENTAJE
ELECTRICIDAD		0
GAS VOLATIL (CHIMBO)		0
GAS KEROSEN		0
LEñA	14	100
ECO FOGON		0
TOTAL	14	

63. COMO CONSUME EL AGUA

TIPO	CANTIDAD	PORCENTAJE
NO TRATADA	14	100
BOTELLóN		0
FILTRADA		0
HERVIDA		0
CLORADA		0
TOTAL	14	

P.64 PIEZAS POR VIVIENDA

RANGO	CANTIDAD
C. DOS PIEZAS	1
D. TRES PIEZAS	5
E. CUATRO O MAS	8
TOTAL	14

REPORTE - FRECUENCIA SIMPLE

Fecha Inicio: 1969-12-31 | Fecha Final: 1969-12-31 | Departamento: 16 - SANTA BARBARA | Municipio: 1620 - SAN LUIS | Comunidad: 001 - Caserio Los Mayas /

P.65 BAñOS POR VIVIENDA

RANGO	CANTIDAD
A. SIN BAñO	1
B. UN BAñO	12
C. DOS BAñOS	1
TOTAL	14

P.66 DORMITORIOS POR VIVIENDA

RANGO	CANTIDAD
B. UN DORMINTORIO	4
C. DOS DORMITORIOS	8
D. TRES O MAS DORMITORIOS	2
TOTAL	14

P.67 PERSONAS POR DORMITORIO

RANGO	CANTIDAD
B. UNA PERSONA	1
C. DOS PERSONAS	6
D. TRES O MAS PERSONAS	7
TOTAL	14

P.68 FAMILIAS POR VIVIENDA

RANGO	CANTIDAD
B. UNA FAMILIA	11
C. DOS FAMILIAS	3
TOTAL	14

69. EMIGRACIóN

RESPUESTA	CANTIDAD	PORCENTAJE
SI	0	0
NO	14	100
TOTAL	14	

RAZóN POR LA QUE EMIGRARóN

RAZONES	CANTIDAD	PORCENTAJE
ECONOMICAS	0	0
VIOLENCIA GENERALIZADA	0	0
REUNIFICACIóN FAMILIAR	0	0
TOTAL	14	

REPORTE - FRECUENCIA SIMPLE

Fecha Inicio: 1969-12-31 | Fecha Final: 1969-12-31 | Departamento: 16 - SANTA BARBARA | Municipio: 1620 - SAN LUIS | Comunidad: 001 - Col. Vieja Ceibita /

=== A. DATOS DEMOGRÁFICOS ===

12. DATOS DE LA FAMILIA

ORDEN	DESCRIPCIóN	CANTIDAD	%	HOMBRES	%	MUJERES	%	HOMBRES LEEN	%	MUJERES LEEN	%
1	MENORES DE 1 AñO	2	2.299	0	0.000	2	4.878	0	0.000	0	0.000
2	DE 1 A 4 AñOS	7	8.046	2	4.348	5	12.195	0	0.000	0	0.000
3	DE 5 A 6 AñOS	4	4.598	4	8.696	0	0.000	4	11.111	0	0.000
4	DE 7 A 12 AñOS	13	14.943	7	15.217	6	14.634	7	19.444	6	22.222
5	DE 13 A 15 AñOS	5	5.747	2	4.348	3	7.317	2	5.556	3	11.111
6	DE 16 A 18 AñOS	6	6.897	5	10.870	1	2.439	5	13.889	1	3.704
7	DE 19 A 23 AñOS	9	10.345	3	6.522	6	14.634	3	8.333	6	22.222
8	DE 24 A 30 AñOS	14	16.092	10	21.739	4	9.756	8	22.222	2	7.407
9	DE 31 A 40 AñOS	10	11.494	6	13.043	4	9.756	4	11.111	3	11.111
10	DE 41 A 50 AñOS	5	5.747	2	4.348	3	7.317	1	2.778	2	7.407
11	DE 51 A 64 AñOS	5	5.747	2	4.348	3	7.317	1	2.778	2	7.407
12	DE 65 AñOS Y MAS	7	8.046	3	6.522	4	9.756	1	2.778	2	7.407
TOTAL		87		46		41		36		27	

CANTIDAD DE PERSONAS POR EDAD Y SEXO

EDAD	CANTIDAD HOMBRES	CANTIDAD MUJERES
0	0	1
0	0	1
1	1	0
2	0	2
3	1	2
4	0	1
5	2	0
6	2	0
7	2	2
8	1	1
10	1	2
11	1	1
12	2	0
13	1	1
14	1	1
15	0	1
16	1	0
17	0	1
18	4	0

REPORTE - FRECUENCIA SIMPLE

Fecha Inicio: 1969-12-31 | Fecha Final: 1969-12-31 | Departamento: 16 - SANTA BARBARA | Municipio: 1620 - SAN LUIS | Comunidad: 001 - Col. Vieja Ceibita /

CANTIDAD DE PERSONAS POR EDAD Y SEXO

EDAD	CANTIDAD HOMBRES	CANTIDAD MUJERES
19	0	1
20	2	2
21	0	1
22	0	2
23	1	0
24	3	0
25	0	1
27	1	0
28	1	1
29	4	1
30	1	1
31	1	0
32	1	0
33	1	0
34	0	1
35	0	1
38	0	1
39	1	0
40	2	1
43	0	1
45	0	1
46	1	0
50	1	1
54	1	1
56	1	0
57	0	1
62	0	1
65	1	1
67	0	1
68	0	1
69	1	0
70	1	0
78	0	1
TOTAL	46	41
TOTAL PERSONAS	87	

REPORTE - FRECUENCIA SIMPLE

Fecha Inicio: 1969-12-31 | Fecha Final: 1969-12-31 | Departamento: 16 - SANTA BARBARA | Municipio: 1620 - SAN LUIS | Comunidad: 001 - Col. Vieja Ceibita /

CANTIDAD DE PERSONAS POR EDAD RANGOS DE 5 AÑOS

RANGO	CANTIDAD HOMBRES	CANTIDAD MUJERES	TOTAL
DE 0 A 4 AñOS	2	7	9
DE 5 A 9 AñOS	7	3	10
DE 10 A 14 AñOS	6	5	11
DE 15 A 19 AñOS	5	3	8
DE 20 A 24 AñOS	6	5	11
DE 25 A 29 AñOS	6	3	9
DE 30 A 34 AñOS	4	2	6
DE 35 A 39 AñOS	1	2	3
DE 40 A 44 AñOS	2	2	4
DE 45 A 49 AñOS	1	1	2
DE 50 A 54 AñOS	2	2	4
DE 50 A 54 AñOS	2	2	4
DE 55 A 59 AñOS	1	1	2
DE 60 A 64 AñOS	0	1	1
DE 65 A 69 AñOS	2	3	5
DE 70 A 74 AñOS	1	0	1
DE 75 A 79 AñOS	0	1	1
DE 80 A 84 AñOS	0	0	0
DE 85 A 89 AñOS	0	0	0
DE 90 A 94 AñOS	0	0	0
DE 95 A 99 AñOS	0	0	0
DE 100 A 104 AñOS	0	0	0
DE 105 A 109 AñOS	0	0	0
DE 110 A 114 AñOS	0	0	0
TOTAL	46	41	87

P.14 TOTAL MADRES SOLTERAS 2

P.15 TOTAL PADRES SOLTEROS 0

P.16 CANTIDAD DE NACIMIENTOS DURANTE EL AÑO PASADO

TOTAL NIñOS	TOTAL NIñAS	TOTAL NACIMIENTOS	EDAD PROMEDIO MADRE
			0

=== B. DATOS DE SALUD ===

17. RANGO EDAD EMBARAZOS

RANGO	CANTIDAD
TOTAL	0

17. CANTIDAD DE MUJERES EMBARAZADAS

CANTIDAD
0

18. DONDE NACIO EL úLTIMO NIñO(A)

LUGAR	CANTIDAD
TOTAL	0

19. HUBO ALGUNA MUERTE MATERNA?

CUANDO	CANTIDAD
TOTAL	0

REPORTE - FRECUENCIA SIMPLE

Fecha Inicio: 1969-12-31 | Fecha Final: 1969-12-31 | Departamento: 16 - SANTA BARBARA | Municipio: 1620 - SAN LUIS | Comunidad: 001 - Col. Vieja Ceibita /

19. MUERTES DURANTE EL PARTO

RESPUESTA	CANTIDAD	%
SI	0	0
NO	27	100

20. PLANIFICA CON SU PAREJA

RESPUESTA	CANTIDAD	PORCENTAJE
SI	4	14.815
NO	23	85.185

21. QUE TIPO DE METODO UTILIZA

ORDEN	DESCRIPCIóN	CANTIDAD	PORCENTAJE
1	RITMO	0	0.000
2	DIU	0	0.000
3	PASTILLA	1	25.000
4	PRESERVATIVO	0	0.000
5	INYECCIóN	3	75.000
6	OPERACIóN	0	0.000
7	IMPLANTE	0	0.000
TOTAL		4	

QUIEN SE OPERO

RESPUESTA	CANTIDAD	%
HOMBRE		
MUJER		

23. SE MANIFESTARóN ENFERMEDADES

ORDEN	DESCRIPCIóN	T. MANIF	%	HOMBRES	%	MUJERES	%	PUBLICA	%	PRIVADA	%
1	INFECCIONES RESPIRATORIAS AGUDAS	2	100.000	2	100.000	0	0	2	100.000	0	0
2	DENGUE CLáSICO	0	0	0	0	0	0	0	0	0	0
3	PALUDISMO	0	0	0	0	0	0	0	0	0	0
4	DENGUE HEMORRáGICO	0	0	0	0	0	0	0	0	0	0
5	CHAGAS	0	0	0	0	0	0	0	0	0	0
6	ZIKA	0	0	0	0	0	0	0	0	0	0
7	CHICUNGUYA	0	0	0	0	0	0	0	0	0	0
8	HIPERTENSION ARTERIAL	0	0	0	0	0	0	0	0	0	0
9	DIáBETES	0	0	0	0	0	0	0	0	0	0
10	ASMA BRONQUIAL	0	0	0	0	0	0	0	0	0	0
11	EPILEPSIA	0	0	0	0	0	0	0	0	0	0
12	NEUMONIA	0	0	0	0	0	0	0	0	0	0
13	CONSUMO DE ALCOHOL	0	0	0	0	0	0	0	0	0	0
14	CONSUMO DE DROGAS	0	0	0	0	0	0	0	0	0	0
15	TUBERCULOSIS	0	0	0	0	0	0	0	0	0	0
16	CáNCER	0	0	0	0	0	0	0	0	0	0
17	DIARREAS	0	0	0	0	0	0	0	0	0	0
18	DE LA PIEL	0	0	0	0	0	0	0	0	0	0
19	DISCAPACIDAD	0	0	0	0	0	0	0	0	0	0
TOTAL		2		2		0		2		0	

=== C. SEGURIDAD ===

REPORTE - FRECUENCIA SIMPLE

Fecha Inicio: 1969-12-31 | Fecha Final: 1969-12-31 | Departamento: 16 - SANTA BARBARA | Municipio: 1620 - SAN LUIS | Comunidad: 001 - Col. Vieja Ceibita /

25. CASOS DE VIOLENCIA

RESPUESTA	CANTIDAD	% TOTAL	NUM. CASOS
NO	27	100.000	0
TOTAL	27		

26. VICTIMA DE VIOLENCIA

RESPUESTA	CANTIDAD	% TOTAL	NUM. CASOS
NO	27	100.000	0
TOTAL	27		

27. QUE TAN SEGURO ESTAN

RESPUESTA	CANTIDAD	% TOTAL
ESTAN SEGUROS	27	100.000
TOTAL	27	

28 Y 29. PARTICIPACIóN

PREGUNTA	CANTIDAD
CANTIDAD DE HOMBRES	0
CANTIDAD DE MUJERES	0

MOTIVOS DE INSEGURIDAD

ORDEN	ROBOS	MARAS	DROGRAS	CANTINAS	RIñAS	VIOLACIONES
1						
2						
3						
4						
5						
6						

PARTICIPACIONES Y EXPECTATIVAS

RANGO DE MIEMBROS	CANTIDAD
TOTAL	0

=== E. DATOS SERVICIOS PUBLICOS ===

30. SERVICIOS PúBLICOS QUE RECIBEN

NO.	SERVICIO	TOTAL	RECIBEN SI	%	RECIBEN NO	%
1	AGUA DE POZO PROPIO	27	0	0	27	100
2	AGUA DOMICILIAR DE POZO COMUNAL	27	6	22.222	21	77.778
3	ACARREA AGUA DE RIO O QUEBRADA	27	9	33.333	18	66.667
4	AGUA DOMICILIAR POR ACUEDUCTO	27	12	44.444	15	55.556
5	AGUA LLAVE PúBLICA / FUENTE	27	0	0	27	100
6	RESERVORIO DE AGUA LLUVIA	27	0	0	27	100
7	INODORO O SERVICIO SANITARIO	27	3	11.111	24	88.889
8	LETRINA DE FOSA SIMPLE	27	2	7.407	25	92.593
9	LETRINA DE FOSA SéPTICA	27	3	11.111	24	88.889
10	USA LETRINA	27	11	40.741	16	59.259
11	RECOLECCIóN DE BASURA	27	1	3.704	26	96.296
12	ASEO DE CALLES	27	0	0	27	100
13	ENERGÍA ELéCTRICA DOMICILIAR	27	15	55.556	12	44.444
14	TELéFONO (HONDUTEL)	27	0	0	27	100
15	TELéFONO (CELULAR MóVIL O FIJO)	27	4	14.815	23	85.185
16	ALUMBRADO PúBLICO	27	3	11.111	24	88.889
17	MANTENIMIENTO DE CALLES	27	1	3.704	26	96.296
TOTAL		459	70		389	

REPORTE - FRECUENCIA SIMPLE

Fecha Inicio: 1969-12-31 | Fecha Final: 1969-12-31 | Departamento: 16 - SANTA BARBARA | Municipio: 1620 - SAN LUIS | Comunidad: 001 - Col. Vieja Ceibita /

DIAS DE LA SEMANA QUE RECIBEN EL SERVICIO

DIAS	POZO P.	%	POZO C.	%	AGUA RIO	%	ACUED.	%	LLAVE P.	%	RESER.	%	RECOL.	%	ASEO C.	%
0	0	0.000	6	100.000	8	88.889	11	91.667	0		0		1	100.000	0	
7	0	0.000	0	0.000	1	11.111	1	8.333	0		0		0	0.000	0	
TOTAL	0		6		9		12		0		0		1		0	

=== F. SEGURIDAD ALIMENTARIA ===

31. TRABAJAN LA TIERRA

RESPUESTA	CANTIDAD	% TOTAL
TOTAL	0	

TRABAJAN LA TIERRA SEXO

SEXO	CANTIDAD	PORCENTAJE
HOMBRES		0
MUJERES		0
TOTAL	0	

PERSONAS QUE TRABAJAN LA TIERRA

NUMERO	CANTIDAD	PORCENTAJE
TOTAL	0	

32. TIPO DE TENENCIA DE LA TIERRA

TIPO	CANTIDAD	PORCENTAJE
NO TIENE	27	100.000
TOTAL	27	

TIPO DOMINIO

TIPO	CANTIDAD	PORCENTAJE
TOTAL	0	

33. PRODUCEN ALIMENTOS EN LA FAMILIA

RESPUESTA	CANTIDAD	% TOTAL
NO	27	100.000
TOTAL	27	

34. PRODUCEN PARA AUTOCONSUMO

RESPUESTA	CANTIDAD	% TOTAL
TOTAL	0	

37. OBTIENE EXCEDENTES PARA LA VENTA

RESPUESTA	CANTIDAD	% TOTAL
TOTAL	0	

35. QUE SE SEMBRO Y CUANTO SE PRODUJO DURANTE EL AÑO PASADO.

	MAIZ	FRIJOL	MAICILLO	CAFé	CAñA	OTRO
QUINTALES	0	0	0	0	0	0
TAREAS	0	0	0	0	0	0

36. ÁREA EN TAREAS CON SISTEMA DE RIEGO.

	GOTEO	ASPERSIóN	NINGUNO	OTRO
TAREAS	0	0	0	0

38. HUERTOS FAMILIARES

RESPUESTA	CANTIDAD
SI	0
NO	27
TOTAL	27

39. TIENEN ANIMALES DOMESTICOS

RESPUESTA	CANTIDAD
SI	8
NO	19
TOTAL	27

CANTIDAD DE ANIMALES DOMESTICOS

TIPO	CANTIDAD
AVES	85
BOVINO	0
CAPRINO	0
EQUINO	1
PORCINO	5
PISCICULTURA	4
APICULTURA	0
DOMéSTICOS	11

=== G. DATOS DE EDUCACIóN ===

REPORTE - FRECUENCIA SIMPLE

Fecha Inicio: 1969-12-31 | Fecha Final: 1969-12-31 | Departamento: 16 - SANTA BARBARA | Municipio: 1620 - SAN LUIS | Comunidad: 001 - Col. Vieja Ceibita /

NIVEL DE EDUCACIóN POR SEXO Y SI ESTUDIA

NIVEL E.	CANTIDAD	% TOTAL	CANT. HOMBRES	(%)	CANT. MUJERES	(%)	ESTUDIA	(%)	ESTUDIAN H	ESTUDIAN M	NO ESTUDIA	(%)	NO ESTUDIAN H	NO ESTUDIAN M
PE	1	2.703	1	4	0	0	1	5.556	1	0	0	0	0	0
1	3	8.108	3	14	0	0	3	16.667	3	0	0	0	0	0
2	4	10.811	2	9	2	12.5	3	16.667	1	2	1	5.263	1	0
3	8	21.622	7	33	1	6.25	5	27.778	4	1	3	15.789	3	0
4	1	2.703	1	4	0	0	0	0	0	0	1	5.263	1	0
5	7	18.919	2	9	5	31.25	2	11.111	0	2	5	26.316	2	3
6	12	32.432	5	23	7	43.75	4	22.222	2	2	8	42.105	3	5
B	1	2.703	0	0	1	6.25	0	0	0	0	1	5.263	0	1
TOTAL	37		21		16		18		11	7	19		10	9

EDUCACIóN POR RANGO DE EDAD Y SEXO

RANGO	CANTIDAD	% TOTAL	CANT. HOMBRES	PORCENTAJE	CANT. MUJERES	PORCENTAJE
2. DE 5 A 6 AñOS	4	10.811	4	19.05	0	0
3. DE 7 A 12 AñOS	10	27.027	4	19.05	6	37.5
5. DE 16 A 18 AñOS	2	5.405	2	9.52	0	0
6. DE 19 A 23 AñOS	2	5.405	1	4.76	1	6.25
TOTAL	18		11		7	

ESTUDIANTES FUERA DE EDAD PARA ESTUDIAR SEGUN EL GRADO

GRADO	CANTIDAD
4	3
7	1
TOTAL	4

=== H. DATOS FUERZA DE TRABAJO E INGRESOS ===

REPORTE - FRECUENCIA SIMPLE

Fecha Inicio: 1969-12-31 | Fecha Final: 1969-12-31 | Departamento: 16 - SANTA BARBARA | Municipio: 1620 - SAN LUIS | Comunidad: 001 - Col. Vieja Ceibita /

FUEZA DE INGRESOS POR RANGO DE EDAD

RANGO EDAD	CANTIDAD	% TOTAL	CANT. HOMBRES	%	CANT. MUJERES	%
C. DE 7 A 12 AñOS	7	10.294	4	10.81	3	9.68
D. DE 13 A 15 AñOS	5	7.353	2	5.41	3	9.68
E. DE 16 A 18 AñOS	6	8.824	5	13.51	1	3.23
F. DE 19 A 23 AñOS	9	13.235	3	8.11	6	19.35
G. DE 24 A 30 AñOS	14	20.588	10	27.03	4	12.9
H. DE 31 A 40 AñOS	10	14.706	6	16.22	4	12.9
I. DE 41 A 50 AñOS	5	7.353	2	5.41	3	9.68
J. DE 51 A 64 AñOS	5	7.353	2	5.41	3	9.68
K. DE 65 AñOS Y MAS	7	10.294	3	8.11	4	12.9
TOTAL	68		37		31	

RANGO DE INGRESOS (SIN REMESAS)

RANGO INGRESOS	CANTIDAD TOTAL	% DEL TOTAL	CANTIDAD HOMBRES	% HOMBRES	CANTIDAD MUJERES	% MUJERES
A. < 1000	6	17.143	6	18.18	0	0
B. 1001 - 2000	13	37.143	12	36.36	1	50
C. 2001 - 4000	14	40.000	13	39.39	1	50
D. 4001 - 8000	2	5.714	2	6.06	0	0
TOTAL	35		33		2	

P.42 OCUPACIONES

RESPUESTA	CANTIDAD
EMPLEADOS	18
CUENTA PROPIA	9
NC	0
TOTAL	27

P.43 SECTORES DE EMPLEO

RESPUESTA	CANTIDAD
COMERCIAL	0
INDUSTRIAL	0
SERVICIOS	18
NC	9
TOTAL	27

P.44 SECTORES DE CUENTA PROPIA

RESPUESTA	CANTIDAD
PRIMARIO	9
SECUNDARIO	0
TERCIARIO	0
NC	18
TOTAL	27

P.45 GENERA EMPLEO EN EL SECTOR

RESPUESTA	CANTIDAD
SI	0
NO	9
NC	18
TOTAL	27

P.46 CUANTO EMPLEO GENERA EL SECTOR

RANGO	CANTIDAD
1 A 5	0
6 A 10	0
11 A 15	0
16 A 20	0
TOTAL	0

P.47 MIEMBROS DE ORGANIZACIONES

RANGO	CANTIDAD
RESPUESTA	CANTIDAD
SI	0
NO	9
NC	18
TOTAL	27

REPORTE - FRECUENCIA SIMPLE

Fecha Inicio: 1969-12-31 Fecha Final: 1969-12-31 Departamento: 16 - SANTA BARBARA Municipio: 1620 - SAN LUIS Comunidad: 001 - Col. Vieja Ceibita /

49. PRESTAMOS EN LA FAMILIA

RESPUESTA	CANTIDAD	PORCENTAJE
NO	27	100
TOTAL	27	

PRESTAMO POR SEXO

SEXO	CANTIDAD	PORCENTAJE
TOTAL	0	

50. RECIBEN REMESAS

RESPUESTA	CANTIDAD	PORCENTAJE
NO	27	100
TOTAL	27	

RANGO DE INGRESO POR REMESAS

RANGO DE INGRESO	CANTIDAD	PORCENTAJE
TOTAL	0	

51. RANGO INGRESO FAMILIAR

RANGO DE INGRESO	CANTIDAD	PORCENTAJE
A. < 1000	2	7.407
B. 1001 - 2000	8	29.63
C. 2001 - 4000	12	44.444
D. 4001 - 8000	5	18.519
TOTAL	27	

52. INGRESO AJUSTA PARA...

TIEMPOS	CANTIDAD	PORCENTAJE
UN TIEMPO	25	92.593
DOS TIEMPOS	2	7.407
TOTAL	27	

FUERZA DE TRABAJO POR SEXO

SEXO	CANTIDAD	PORCENTAJE
MASCULINO	37	54.412
FEMENINO	31	45.588
TOTAL	68	

FUERZA DE TRABAJO QUE TRABAJAN

RESPUESTA	CANTIDAD	PORCENTAJE
NO	33	48.529
SI	35	51.471
TOTAL	68	

FUERZA DE TRABAJO ESTADO CIVIL

ESTADO CIVIL	CANTIDAD	PORCENTAJE
SOLTERO	33	48.529
CASADO	14	20.588
UNION LIBRE	21	30.882
TOTAL	68	

PERSONAS CON INGRESO POR GENERO

GENERO	CANTIDAD	PROMEDIO INGRESO	PORCENTAJE
HOMBRES	30	2363.33	93.75
MUJERES	2	2250.00	6.25
TOTAL	32		

FUERZA DE TRABAJO EMERGENTE

HOMBRES	MUJERES	TOTAL
		0

LISTADO DE PROFESIONES

PROFESION	CANTIDAD	PORCENTAJE
AGRICULTOR	28	41.176
AMA DE CASA	27	39.706
JORNALERO	6	8.824
ESTUDIANTE	5	7.353
COMERCIANTE MENOR	1	1.471
GANADERO	1	1.471
TOTAL	68	

LISTADO DE OCUPACIONES

OCUPACION	CANTIDAD	PORCENTAJE
AMA DE CASA	27	39.706

REPORTE - FRECUENCIA SIMPLE

Fecha Inicio: 1969-12-31 | Fecha Final: 1969-12-31 | Departamento: 16 - SANTA BARBARA | Municipio: 1620 - SAN LUIS | Comunidad: 001 - Col. Vieja Ceibita /

AGRICULTOR	25	36.765
JORNALERO	6	8.824
ESTUDIANTE	5	7.353
AGRICULTOR	3	4.412
COMERCIANTE MENOR	1	1.471
GANADERO	1	1.471
TOTAL	68	

=== DATOS DE VIVIENDA ===

53. TIPO DE VIVIENDA

TIPO	CANTIDAD	PORCENTAJE
CASA	27	100
APARTAMENTO IDEPENDIENTE	0	0
LOCAL NO HABITACIONAL	0	0
CUARTO MESóN (CUARTERIA)	0	0
CASA IMPROVISADA	0	0
TOTAL	27	

54. TIPO DE TENENCIA

TIPO	CANTIDAD	PORCENTAJE
PROPIA PAGADA	21	77.778
PROPIA PAGANDO	0	0
ALQUILADA	1	3.704
PRESTADA	5	18.519
TOTAL	27	

DOMINIO

TIPO	CANTIDAD	PORCENTAJE
PLENO	21	77.778
ÚTIL	0	0
OCUPACIóN	0	0
POSESIóN	0	0
TOTAL	27	

SEXO PROPIETARIO

SEXO	CANTIDAD	PORCENTAJE
HOMBRE	14	51.852
MUJER	4	14.815
AMBOS	3	11.111
TOTAL	27	

55. PROBLEMAS DE LA VIVIENDA

PROBLEMA	CANTIDAD	PORCENTAJE
NO TIENE REPELLO	15	55.556
PISO DE TIERRA	7	25.926
FALTA DE CIELA FALSO	19	70.37
PROBLEMAS ESTRUCTURALES	8	29.63
TECHO EN MAL ESTADO	7	25.926
NINGUNO	3	11.111
TOTAL	27	

PROBLEMA DE REPELLO

LUGAR	CANTIDAD	PORCENTAJE
INTERNO	1	3.704
EXTERNO	2	7.407
AMBOS	12	44.444
TOTAL	27	

56. MATERIAL DE CONSTRUCCIóN

TIPO MATERIAL	CANTIDAD	PORCENTAJE
ADOBE	22	81.481
BLOQUE	2	7.407
BAHAREQUE	2	7.407
MADERA	1	3.704
DESPERDICIOS	0	0
LADRILLO	0	0
YUGUA	0	0
TOTAL	27	

57. MATERIAL TECHO

TIPO	CANTIDAD	PORCENTAJE
DESECHOS	0	0
PAJA O SIMILAR	0	0
TEJA DE BARRO	0	0
LáMINA METáLICA	27	100
LáMINA DE ASBESTO	0	0
CONCRETO (LOSA O TERRAZA)	0	0
TEJA AMERICANA (SHINGLE)	0	0
TOTAL	27	

58. MATERIAL DEL PISO

TIPO	CANTIDAD	PORCENTAJE
TIERRA	5	18.519
PLANCHA DE CEMENTO	19	70.37
MADERA RúSTICA	1	3.704
LADRILLO DE BARRO	0	0
GRANITO	0	0
CERáMICA	1	3.704
MOSAICO	1	3.704
TOTAL	27	

REPORTE - FRECUENCIA SIMPLE

Fecha Inicio: 1969-12-31 Fecha Final: 1969-12-31 Departamento: 16 - SANTA BARBARA Municipio: 1620 - SAN LUIS Comunidad: 001 - Col. Vieja Ceibita /

59. CONDICIóN DE LA VIVIENDA

CONDICIóN	CANTIDAD	PORCENTAJE
BUENA	1	3.704
REGULAR	23	85.185
MALA	3	11.111
TOTAL	27	

60. TIENE COCINA

RESPUESTA	CANTIDAD	PORCENTAJE
SI	27	100
NO	0	0
TOTAL	27	

61. UBICACIóN COCINA

LUGAR	CANTIDAD	PORCENTAJE
DENTRO DE LA VIVIENDA	26	96.296
FUERA DE LA VIVIENDA	1	3.704
EN EL CORREDOR	0	0
TOTAL	27	

62. QUE UTILIZA PARA COCINAR

TIPO	CANTIDAD	PORCENTAJE
ELECTRICIDAD		0
GAS VOLATIL (CHIMBO)		0
GAS KEROSEN		0
LEÑA	27	100
ECO FOGON		0
TOTAL	27	

63. COMO CONSUME EL AGUA

TIPO	CANTIDAD	PORCENTAJE
NO TRATADA	26	96.296
BOTELLóN	1	3.704
FILTRADA		0
HERVIDA		0
CLORADA		0
TOTAL	27	

P.64 PIEZAS POR VIVIENDA

RANGO	CANTIDAD
B. UNA PIEZA	1
C. DOS PIEZAS	6
D. TRES PIEZAS	11
E. CUATRO O MAS	9
TOTAL	27

P.65 BAñOS POR VIVIENDA

RANGO	CANTIDAD
A. SIN BAñO	20
B. UN BAñO	6
C. DOS BAñOS	1
TOTAL	27

P.66 DORMITORIOS POR VIVIENDA

RANGO	CANTIDAD
B. UN DORMINTORIO	15
C. DOS DORMITORIOS	10
D. TRES O MAS DORMITORIOS	2
TOTAL	27

P.67 PERSONAS POR DORMITORIO

RANGO	CANTIDAD
B. UNA PERSONA	7
C. DOS PERSONAS	10
D. TRES O MAS PERSONAS	10
TOTAL	27

P.68 FAMILIAS POR VIVIENDA

RANGO	CANTIDAD
B. UNA FAMILIA	25
C. DOS FAMILIAS	2
TOTAL	27

69. EMIGRACIóN

RESPUESTA	CANTIDAD	PORCENTAJE
SI	6	22.222
NO	21	77.778
TOTAL	27	

RAZóN POR LA QUE EMIGRARóN

RAZONES	CANTIDAD	PORCENTAJE
ECONOMICAS	6	22.222
VIOLENCIA GENERALIZADA	0	0
REUNIFICACIóN FAMILIAR	0	0
TOTAL	27	

REPORTE - FRECUENCIA SIMPLE

Fecha Inicio: 1969-12-31 | Fecha Final: 1969-12-31 | Departamento: 16 - SANTA BARBARA | Municipio: 1620 - SAN LUIS | Comunidad: 001 - Col. Nueva Ceibita /

=== A. DATOS DEMOGRÁFICOS ===

12. DATOS DE LA FAMILIA

ORDEN	DESCRIPCIóN	CANTIDAD	%	HOMBRES	%	MUJERES	%	HOMBRES LEEN	%	MUJERES LEEN	%
1	MENORES DE 1 AÑO	5	2.717	3	2.970	2	2.410	0	0.000	0	0.000
2	DE 1 A 4 AÑOS	17	9.239	9	8.911	8	9.639	0	0.000	0	0.000
3	DE 5 A 6 AÑOS	10	5.435	5	4.950	5	6.024	5	8.065	5	9.615
4	DE 7 A 12 AÑOS	33	17.935	21	20.792	12	14.458	12	19.355	9	17.308
5	DE 13 A 15 AÑOS	8	4.348	4	3.960	4	4.819	4	6.452	4	7.692
6	DE 16 A 18 AÑOS	5	2.717	4	3.960	1	1.205	4	6.452	1	1.923
7	DE 19 A 23 AÑOS	17	9.239	10	9.901	7	8.434	9	14.516	6	11.538
8	DE 24 A 30 AÑOS	26	14.130	14	13.861	12	14.458	9	14.516	7	13.462
9	DE 31 A 40 AÑOS	22	11.957	10	9.901	12	14.458	6	9.677	8	15.385
10	DE 41 A 50 AÑOS	15	8.152	8	7.921	7	8.434	5	8.065	4	7.692
11	DE 51 A 64 AÑOS	17	9.239	9	8.911	8	9.639	5	8.065	4	7.692
12	DE 65 AÑOS Y MAS	9	4.891	4	3.960	5	6.024	3	4.839	4	7.692
TOTAL		184		101		83		62		52	

CANTIDAD DE PERSONAS POR EDAD Y SEXO

EDAD	CANTIDAD HOMBRES	CANTIDAD MUJERES
0	1	0
0	0	2
0	1	0
1	1	0
2	3	5
3	1	0
4	5	3
5	4	2
6	1	3
7	3	2
8	3	5
9	4	1
10	4	2
11	4	0
12	3	2
13	1	0
14	2	3
15	1	1
16	1	1

REPORTE - FRECUENCIA SIMPLE

Fecha Inicio: 1969-12-31 | Fecha Final: 1969-12-31 | Departamento: 16 - SANTA BARBARA | Municipio: 1620 - SAN LUIS | Comunidad: 001 - Col. Nueva Ceibita /

CANTIDAD DE PERSONAS POR EDAD Y SEXO

EDAD	CANTIDAD HOMBRES	CANTIDAD MUJERES
17	2	0
18	1	0
19	1	2
20	1	1
21	3	1
22	2	2
23	3	1
24	3	2
25	1	2
26	1	2
27	4	2
28	2	0
29	1	2
30	2	2
31	0	1
32	3	2
34	1	3
35	1	2
36	0	1
37	1	1
38	3	1
39	1	0
40	0	1
41	0	1
42	1	1
43	1	1
44	0	1
45	1	0
46	3	0
48	2	1
49	0	1
50	0	1
51	1	2
52	1	0
53	1	1

REPORTE - FRECUENCIA SIMPLE

Fecha Inicio: 1969-12-31 | Fecha Final: 1969-12-31 | Departamento: 16 - SANTA BARBARA | Municipio: 1620 - SAN LUIS | Comunidad: 001 - Col. Nueva Ceibita /

CANTIDAD DE PERSONAS POR EDAD Y SEXO

EDAD	CANTIDAD HOMBRES	CANTIDAD MUJERES
54	2	0
55	1	2
57	0	2
58	1	0
62	1	0
63	1	1
69	0	1
70	1	1
71	0	1
72	1	1
84	1	0
88	0	1
89	1	0
TOTAL	101	83
TOTAL PERSONAS	184	

CANTIDAD DE PERSONAS POR EDAD RANGOS DE 5 AÑOS

RANGO	CANTIDAD HOMBRES	CANTIDAD MUJERES	TOTAL
DE 0 A 4 AÑOS	12	10	22
DE 5 A 9 AÑOS	15	13	28
DE 10 A 14 AÑOS	14	7	21
DE 15 A 19 AÑOS	6	4	10
DE 20 A 24 AÑOS	12	7	19
DE 25 A 29 AÑOS	9	8	17
DE 30 A 34 AÑOS	6	8	14
DE 35 A 39 AÑOS	6	5	11
DE 40 A 44 AÑOS	2	5	7
DE 45 A 49 AÑOS	6	2	8
DE 50 A 54 AÑOS	5	4	9
DE 50 A 54 AÑOS	5	4	9
DE 55 A 59 AÑOS	2	4	6
DE 60 A 64 AÑOS	2	1	3
DE 65 A 69 AÑOS	0	1	1
DE 70 A 74 AÑOS	2	3	5
DE 75 A 79 AÑOS	0	0	0
DE 80 A 84 AÑOS	1	0	1

REPORTE - FRECUENCIA SIMPLE

Fecha Inicio: 1969-12-31 | Fecha Final: 1969-12-31 | Departamento: 16 - SANTA BARBARA | Municipio: 1620 - SAN LUIS | Comunidad: 001 - Col. Nueva Ceibita /

CANTIDAD DE PERSONAS POR EDAD RANGOS DE 5 AÑOS

RANGO	CANTIDAD HOMBRES	CANTIDAD MUJERES	TOTAL
DE 85 A 89 AÑOS	1	1	2
DE 90 A 94 AÑOS	0	0	0
DE 95 A 99 AÑOS	0	0	0
DE 100 A 104 AÑOS	0	0	0
DE 105 A 109 AÑOS	0	0	0
DE 110 A 114 AÑOS	0	0	0
TOTAL	101	83	184

P.14 TOTAL MADRES SOLTERAS 12

P.15 TOTAL PADRES SOLTEROS 7

P.16 CANTIDAD DE NACIMIENTOS DURANTE EL AÑO PASADO

TOTAL NIñOS	TOTAL NIñAS	TOTAL NACIMIENTOS	EDAD PROMEDIO MADRE
		0	

=== B. DATOS DE SALUD ===

17. RANGO EDAD EMBARAZOS

RANGO	CANTIDAD
TOTAL	0

17. CANTIDAD DE MUJERES EMBARAZADAS

CANTIDAD
0

18. DONDE NACIO EL ÚLTIMO NIñO(A)

LUGAR	CANTIDAD
TOTAL	0

19. HUBO ALGUNA MUERTE MATERNA?

CUANDO	CANTIDAD
TOTAL	0

19. MUERTES DURANTE EL PARTO

RESPUESTA	CANTIDAD	%
SI	0	0
NO	48	100

20. PLANIFICA CON SU PAREJA

RESPUESTA	CANTIDAD	PORCENTAJE
SI	3	6.25
NO	45	93.75

21. QUE TIPO DE METODO UTILIZA

ORDEN	DESCRIPCIóN	CANTIDAD	PORCENTAJE
1	RITMO	0	0.000
2	DIU	0	0.000
3	PASTILLA	3	100.000
4	PRESERVATIVO	0	0.000
5	INYECCIóN	0	0.000
6	OPERACIóN	0	0.000
7	IMPLANTE	0	0.000
TOTAL		3	

QUIEN SE OPERO

RESPUESTA	CANTIDAD	%
HOMBRE		
MUJER		

23. SE MANIFESTARóN ENFERMEDADES

ORDEN	DESCRIPCIóN	T. MANIF	%	HOMBRES	%	MUJERES	%	PUBLICA	%	PRIVADA	%
1	INFECCIONES RESPIRATORIAS AGUDAS	0	0	0	0	0	0	0	0	0	0
2	DENGUE CLáSICO	0	0	0	0	0	0	0	0	0	0
3	PALUDISMO	0	0	0	0	0	0	0	0	0	0
4	DENGUE HEMORRáGICO	0	0	0	0	0	0	0	0	0	0
5	CHAGAS	0	0	0	0	0	0	0	0	0	0
6	ZIKA	0	0	0	0	0	0	0	0	0	0
7	CHICUNGUYA	0	0	0	0	0	0	0	0	0	0

REPORTE - FRECUENCIA SIMPLE

Fecha Inicio: 1969-12-31 Fecha Final: 1969-12-31 Departamento: 16 - SANTA BARBARA Municipio: 1620 - SAN LUIS Comunidad: 001 - Col. Nueva Ceibita /

23. SE MANIFESTARóN ENFERMEDADES

ORDEN	DESCRIPCIóN	T. MANIF	%	HOMBRES	%	MUJERES	%	PUBLICA	%	PRIVADA	%
8	HIPERTENSION ARTERIAL	0	0	0	0	0	0	0	0	0	0
9	DIáBETES	0	0	0	0	0	0	0	0	0	0
10	ASMA BRONQUIAL	0	0	0	0	0	0	0	0	0	0
11	EPILEPSIA	0	0	0	0	0	0	0	0	0	0
12	NEUMONIA	0	0	0	0	0	0	0	0	0	0
13	CONSUMO DE ALCOHOL	0	0	0	0	0	0	0	0	0	0
14	CONSUMO DE DROGAS	0	0	0	0	0	0	0	0	0	0
15	TUBERCULOSIS	0	0	0	0	0	0	0	0	0	0
16	CáNCER	0	0	0	0	0	0	0	0	0	0
17	DIARREAS	0	0	0	0	0	0	0	0	0	0
18	DE LA PIEL	0	0	0	0	0	0	0	0	0	0
19	DISCAPACIDAD	0	0	0	0	0	0	0	0	0	0
TOTAL		0		0		0		0		0	

=== C. SEGURIDAD ===

25. CASOS DE VIOLENCIA

RESPUESTA	CANTIDAD	% TOTAL	NUM. CASOS
NO	48	100.000	0
TOTAL	48		

26. VICTIMA DE VIOLENCIA

RESPUESTA	CANTIDAD	% TOTAL	NUM. CASOS
NO	48	100.000	0
TOTAL	48		

27. QUE TAN SEGURO ESTAN

RESPUESTA	CANTIDAD	% TOTAL
ESTAN SEGUROS	48	100.000
TOTAL	48	

28 Y 29. PARTICIPACIóN

PREGUNTA	CANTIDAD
CANTIDAD DE HOMBRES	0
CANTIDAD DE MUJERES	0

MOTIVOS DE INSEGURIDAD

ORDEN	ROBOS	MARAS	DROGRAS	CANTINAS	RIñAS	VIOLACIONES
1						
2						
3						
4						
5						
6						

PARTICIPACIONES Y EXPECTATIVAS

RANGO DE MIEMBROS	CANTIDAD
TOTAL	0

=== E. DATOS SERVICIOS PUBLICOS ===

REPORTE - FRECUENCIA SIMPLE

Fecha Inicio: 1969-12-31 | Fecha Final: 1969-12-31 | Departamento: 16 - SANTA BARBARA | Municipio: 1620 - SAN LUIS | Comunidad: 001 - Col. Nueva Ceibita /

30. SERVICIOS PúBLICOS QUE RECIBEN

NO.	SERVICIO	TOTAL	RECIBEN SI	%	RECIBEN NO	%
1	AGUA DE POZO PROPIO	48	2	4.167	46	95.833
2	AGUA DOMICILIAR DE POZO COMUNAL	48	0	0	48	100
3	ACARREA AGUA DE RIO O QUEBRADA	48	0	0	48	100
4	AGUA DOMICILIAR POR ACUEDUCTO	48	12	25	36	75
5	AGUA LLAVE PúBLICA / FUENTE	48	31	64.583	17	35.417
6	RESERVORIO DE AGUA LLUVIA	48	1	2.083	47	97.917
7	INODORO O SERVICIO SANITARIO	48	9	18.75	39	81.25
8	LETRINA DE FOSA SIMPLE	48	1	2.083	47	97.917
9	LETRINA DE FOSA SéPTICA	48	0	0	48	100
10	USA LETRINA	48	0	0	48	100
11	RECOLECCIóN DE BASURA	48	2	4.167	46	95.833
12	ASEO DE CALLES	48	4	8.333	44	91.667
13	ENERGíA ELéCTRICA DOMICILIAR	48	12	25	36	75
14	TELéFONO (HONDUTEL)	48	0	0	48	100
15	TELéFONO (CELULAR MóVIL O FIJO)	48	19	39.583	29	60.417
16	ALUMBRADO PúBLICO	48	25	52.083	23	47.917
17	MANTENIMIENTO DE CALLES	48	42	87.5	6	12.5
TOTAL		816	160		656	

DIAS DE LA SEMANA QUE RECIBEN EL SERVICIO

DIAS	POZO P.	%	POZO C.	%	AGUA RIO	%	ACUED.	%	LLAVE P.	%	RESER.	%	RECOL.	%	ASEO C.	%
0	2	0.542	0		0		12	100.000	31	100.000	1	100.000	2	100.000	4	100.000
TOTAL	2		0		0		12		31		1		2		4	

=== F. SEGURIDAD ALIMENTARIA ===

31. TRABAJAN LA TIERRA

RESPUESTA	CANTIDAD	% TOTAL
TOTAL	0	

TRABAJAN LA TIERRA SEXO

SEXO	CANTIDAD	PORCENTAJE
HOMBRES		0
MUJERES		0
TOTAL	0	

PERSONAS QUE TRABAJAN LA TIERRA

NUMERO	CANTIDAD	PORCENTAJE
TOTAL	0	

32. TIPO DE TENENCIA DE LA TIERRA

TIPO	CANTIDAD	PORCENTAJE
NO TIENE	48	100.000
TOTAL	48	

TIPO DOMINIO

TIPO	CANTIDAD	PORCENTAJE
TOTAL	0	

33. PRODUCEN ALIMENTOS EN LA FAMILIA

RESPUESTA	CANTIDAD	% TOTAL
NO	48	100.000
TOTAL	48	

34. PRODUCEN PARA AUTOCONSUMO

RESPUESTA	CANTIDAD	% TOTAL
TOTAL	0	

37. OBTIENE EXCEDENTES PARA LA VENTA

RESPUESTA	CANTIDAD	% TOTAL
TOTAL	0	

REPORTE - FRECUENCIA SIMPLE

Fecha Inicio: 1969-12-31 | Fecha Final: 1969-12-31 | Departamento: 16 - SANTA BARBARA | Municipio: 1620 - SAN LUIS | Comunidad: 001 - Col. Nueva Ceibita /

35. QUE SE SEMBRO Y CUANTO SE PRODUJO DURANTE EL AÑO PASADO.

	MAIZ	FRIJOL	MAICILLO	CAFé	CAÑA	OTRO
QUINTALES	0	0	0	0	0	0
TAREAS	0	0	0	0	0	0

36. ÁREA EN TAREAS CON SISTEMA DE RIEGO.

	GOTEO	ASPERSIóN	NINGUNO	OTRO
TAREAS	0	0	0	0

38. HUERTOS FAMILIARES

RESPUESTA	CANTIDAD
SI	0
NO	48
TOTAL	48

39. TIENEN ANIMALES DOMESTICOS

RESPUESTA	CANTIDAD
SI	41
NO	7
TOTAL	48

CANTIDAD DE ANIMALES DOMESTICOS

TIPO	CANTIDAD
AVES	51
BOVINO	14
CAPRINO	0
EQUINO	0
PORCINO	3
PISCICULTURA	10
APICULTURA	0
DOMéSTICOS	332

=== G. DATOS DE EDUCACIóN ===

NIVEL DE EDUCACIóN POR SEXO Y SI ESTUDIA

NIVEL E.	CANTIDAD	% TOTAL	CANT. HOMBRES	(%)	CANT. MUJERES	(%)	ESTUDIA	(%)	ESTUDIAN H	ESTUDIAN M	NO ESTUDIA	(%)	NO ESTUDIAN H	NO ESTUDIAN M
PE	6	8.219	3	6	3	10.34	5	9.259	3	2	1	5.263	0	1
1	6	8.219	3	6	3	10.34	6	11.111	3	3	0	0	0	0
2	4	5.479	2	4	2	6.9	3	5.556	1	2	1	5.263	1	0
3	7	9.589	3	6	4	13.79	5	9.259	2	3	2	10.526	1	1
4	8	10.959	6	13	2	6.9	8	14.815	6	2	0	0	0	0
5	13	17.808	10	22	3	10.34	11	20.37	8	3	2	10.526	2	0
6	21	28.767	13	29	8	27.59	8	14.815	6	2	13	68.421	7	6
B	7	9.589	4	9	3	10.34	7	12.963	4	3	0	0	0	0
D	1	1.370	0	0	1	3.45	1	1.852	0	1	0	0	0	0
TOTAL	73		44		29		54		33	21	19		11	8

REPORTE - FRECUENCIA SIMPLE

Fecha Inicio: 1969-12-31 Fecha Final: 1969-12-31 Departamento: 16 - SANTA BARBARA Municipio: 1620 - SAN LUIS Comunidad: 001 - Col. Nueva Ceibita /

EDUCACIóN POR RANGO DE EDAD Y SEXO

RANGO	CANTIDAD	% TOTAL	CANT. HOMBRES	PORCENTAJE	CANT. MUJERES	PORCENTAJE
2. DE 5 A 6 AñOS	10	13.699	5	11.36	5	17.24
3. DE 7 A 12 AñOS	32	43.836	21	47.73	11	37.93
4. DE 13 A 15 AñOS	6	8.219	3	6.82	3	10.34
5. DE 16 A 18 AñOS	2	2.740	1	2.27	1	3.45
6. DE 19 A 23 AñOS	4	5.479	3	6.82	1	3.45
TOTAL	54		33		21	

ESTUDIANTES FUERA DE EDAD PARA ESTUDIAR SEGUN EL GRADO

GRADO	CANTIDAD
5	1
6	3
7	3
8	2
TOTAL	9

=== H. DATOS FUERZA DE TRABAJO E INGRESOS ===

FUEZA DE INGRESOS POR RANGO DE EDAD

RANGO EDAD	CANTIDAD	% TOTAL	CANT. HOMBRES	%	CANT. MUJERES	%
C. DE 7 A 12 AñOS	15	11.194	11	14.86	4	6.67
D. DE 13 A 15 AñOS	8	5.970	4	5.41	4	6.67
E. DE 16 A 18 AñOS	5	3.731	4	5.41	1	1.67
F. DE 19 A 23 AñOS	17	12.687	10	13.51	7	11.67
G. DE 24 A 30 AñOS	26	19.403	14	18.92	12	20
H. DE 31 A 40 AñOS	22	16.418	10	13.51	12	20
I. DE 41 A 50 AñOS	15	11.194	8	10.81	7	11.67
J. DE 51 A 64 AñOS	17	12.687	9	12.16	8	13.33
K. DE 65 AñOS Y MAS	9	6.716	4	5.41	5	8.33
TOTAL	134		74		60	

REPORTE - FRECUENCIA SIMPLE

Fecha Inicio: 1969-12-31 | Fecha Final: 1969-12-31 | Departamento: 16 - SANTA BARBARA | Municipio: 1620 - SAN LUIS | Comunidad: 001 - Col. Nueva Ceibita /

RANGO DE INGRESOS (SIN REMESAS)

RANGO INGRESOS	CANTIDAD TOTAL	% DEL TOTAL	CANTIDAD HOMBRES	% HOMBRES	CANTIDAD MUJERES	% MUJERES
A. < 1000	13	17.808	7	12.07	6	40
B. 1001 - 2000	25	34.247	22	37.93	3	20
C. 2001 - 4000	28	38.356	24	41.38	4	26.67
D. 4001 - 8000	5	6.849	3	5.17	2	13.33
E. 8001 - 12000	1	1.370	1	1.72	0	0
F. 12001 - 20000	1	1.370	1	1.72	0	0
TOTAL	73		58		15	

P.42 OCUPACIONES

RESPUESTA	CANTIDAD
EMPLEADOS	48
CUENTA PROPIA	0
NC	0
TOTAL	48

P.43 SECTORES DE EMPLEO

RESPUESTA	CANTIDAD
COMERCIAL	0
INDUSTRIAL	0
SERVICIOS	48
NC	0
TOTAL	48

P.44 SECTORES DE CUENTA PROPIA

RESPUESTA	CANTIDAD
PRIMARIO	0
SECUNDARIO	0
TERCIARIO	0
NC	48
TOTAL	48

P.45 GENERA EMPLEO EN EL SECTOR

RESPUESTA	CANTIDAD
SI	0
NO	0
NC	48
TOTAL	48

P.46 CUANTO EMPLEO GENERA EL SECTOR

RANGO	CANTIDAD
1 A 5	0
6 A 10	0
11 A 15	0
16 A 20	0
TOTAL	0

P.47 MIEMBROS DE ORGANIZACIONES

RANGO	CANTIDAD
RESPUESTA	CANTIDAD
SI	0
NO	0
NC	48
TOTAL	48

49. PRESTAMOS EN LA FAMILIA

RESPUESTA	CANTIDAD	PORCENTAJE
NO	48	100
TOTAL	48	

PRESTAMO POR SEXO

SEXO	CANTIDAD	PORCENTAJE
TOTAL	0	

50. RECIBEN REMESAS

RESPUESTA	CANTIDAD	PORCENTAJE
NO	48	100
TOTAL	48	

REPORTE - FRECUENCIA SIMPLE

Fecha Inicio: 1969-12-31 Fecha Final: 1969-12-31 Departamento: 16 - SANTA BARBARA Municipio: 1620 - SAN LUIS Comunidad: 001 - Col. Nueva Ceibita /

RANGO DE INGRESO POR REMESAS

RANGO DE INGRESO	CANTIDAD	PORCENTAJE
TOTAL	0	

51. RANGO INGRESO FAMILIAR

RANGO DE INGRESO	CANTIDAD	PORCENTAJE
A. < 1000	1	2.083
B. 1001 - 2000	9	18.75
C. 2001 - 4000	25	52.083
D. 4001 - 8000	9	18.75
E. 8001 - 12000	2	4.167
F. 12001 - 20000	2	4.167
TOTAL	48	

52. INGRESO AJUSTA PARA...

TIEMPOS	CANTIDAD	PORCENTAJE
UN TIEMPO	23	47.917
DOS TIEMPOS	25	52.083
TOTAL	48	

FUERZA DE TRABAJO POR SEXO

SEXO	CANTIDAD	PORCENTAJE
MASCULINO	74	55.224
FEMENINO	60	44.776
TOTAL	134	

FUERZA DE TRABAJO QUE TRABAJAN

RESPUESTA	CANTIDAD	PORCENTAJE
NO	61	45.522
SI	73	54.478
TOTAL	134	

FUERZA DE TRABAJO ESTADO CIVIL

ESTADO CIVIL	CANTIDAD	PORCENTAJE
SOLTERO	60	44.776
CASADO	30	22.388
DIVORSIADO	4	2.985
UNION LIBRE	40	29.851
TOTAL	134	

PERSONAS CON INGRESO POR GENERO

GENERO	CANTIDAD	PROMEDIO INGRESO	PORCENTAJE
HOMBRES	58	2808.62	79.452
MUJERES	15	2360.00	20.548
TOTAL	73		

FUERZA DE TRABAJO EMERGENTE

HOMBRES	MUJERES	TOTAL
		0

LISTADO DE PROFESIONES

PROFESION	CANTIDAD	PORCENTAJE
AGRICULTOR	59	44.03
AMA DE CASA	51	38.06
ESTUDIANTE	16	11.94
NO TRABAJA	5	3.731
APICULTOR	1	0.746
LABRADOR-AGRICULTOR	1	0.746
MOTORISTA	1	0.746
TOTAL	134	

LISTADO DE OCUPACIONES

OCUPACION	CANTIDAD	PORCENTAJE
AGRICULTOR	56	41.791
AMA DE CASA	51	38.06

REPORTE - FRECUENCIA SIMPLE

Fecha Inicio: 1969-12-31 | Fecha Final: 1969-12-31 | Departamento: 16 - SANTA BARBARA | Municipio: 1620 - SAN LUIS | Comunidad: 001 - Col. Nueva Ceibita /

ESTUDIANTE	16	11.94
NO TRABAJA	5	3.731
AGRICULTOR	3	2.239
APICULTOR	1	0.746
LABRADOR	1	0.746
MOTORISTA	1	0.746
TOTAL	134	

=== DATOS DE VIVIENDA ===

53. TIPO DE VIVIENDA

TIPO	CANTIDAD	PORCENTAJE
CASA	48	100
APARTAMENTO IDEPENDIENTE	0	0
LOCAL NO HABITACIONAL	0	0
CUARTO MESóN (CUARTERIA)	0	0
CASA IMPROVISADA	0	0
TOTAL	48	

54. TIPO DE TENENCIA

TIPO	CANTIDAD	PORCENTAJE
PROPIA PAGADA	39	81.25
PROPIA PAGANDO	0	0
ALQUILADA	4	8.333
PRESTADA	5	10.417
TOTAL	48	

DOMINIO

TIPO	CANTIDAD	PORCENTAJE
PLENO	39	81.25
ÚTIL	0	0
OCUPACIóN	0	0
POSESIóN	0	0
TOTAL	48	

SEXO PROPIETARIO

SEXO	CANTIDAD	PORCENTAJE
HOMBRE	30	62.5
MUJER	8	16.667
AMBOS	1	2.083
TOTAL	48	

55. PROBLEMAS DE LA VIVIENDA

PROBLEMA	CANTIDAD	PORCENTAJE
NO TIENE REPELLO	6	12.5
PISO DE TIERRA	2	4.167
FALTA DE CIELA FALSO		0
PROBLEMAS ESTRUCTURALES	3	6.25
TECHO EN MAL ESTADO	11	22.917
NINGUNO	23	47.917
TOTAL	48	

PROBLEMA DE REPELLO

LUGAR	CANTIDAD	PORCENTAJE
INTERNO	0	0
EXTERNO	0	0
AMBOS	6	12.5
TOTAL	48	

56. MATERIAL DE CONSTRUCCIóN

TIPO MATERIAL	CANTIDAD	PORCENTAJE
ADOBE	14	29.167
BLOQUE	32	66.667
BAHAREQUE	1	2.083
MADERA	0	0
DESPERDICIOS	0	0
LADRILLO	1	2.083
YUGUA	0	0
TOTAL	48	

57. MATERIAL TECHO

TIPO	CANTIDAD	PORCENTAJE
DESECHOS	0	0
PAJA O SIMILAR	0	0
TEJA DE BARRO	0	0
LáMINA METáLICA	44	91.667
LáMINA DE ASBESTO	0	0
CONCRETO (LOSA O TERRAZA)	3	6.25
TEJA AMERICANA (SHINGLE)	1	2.083
TOTAL	48	

58. MATERIAL DEL PISO

TIPO	CANTIDAD	PORCENTAJE
TIERRA	3	6.25
PLANCHA DE CEMENTO	43	89.583
MADERA RúSTICA	0	0
LADRILLO DE BARRO	0	0
GRANITO	1	2.083
CERáMICA	1	2.083
MOSAICO	0	0
TOTAL	48	

REPORTE - FRECUENCIA SIMPLE

Fecha Inicio: 1969-12-31 | Fecha Final: 1969-12-31 | Departamento: 16 - SANTA BARBARA | Municipio: 1620 - SAN LUIS | Comunidad: 001 - Col. Nueva Ceibita /

59. CONDICIóN DE LA VIVIENDA

CONDICIóN	CANTIDAD	PORCENTAJE
BUENA	2	4.167
REGULAR	45	93.75
MALA	1	2.083
TOTAL	48	

60. TIENE COCINA

RESPUESTA	CANTIDAD	PORCENTAJE
SI	48	100
NO	0	0
TOTAL	48	

61. UBICACIóN COCINA

LUGAR	CANTIDAD	PORCENTAJE
DENTRO DE LA VIVIENDA	48	100
FUERA DE LA VIVIENDA	0	0
EN EL CORREDOR	0	0
TOTAL	48	

62. QUE UTILIZA PARA COCINAR

TIPO	CANTIDAD	PORCENTAJE
ELECTRICIDAD		0
GAS VOLATIL (CHIMBO)		0
GAS KEROSEN		0
LEñA	48	100
ECO FOGON		0
TOTAL	48	

63. COMO CONSUME EL AGUA

TIPO	CANTIDAD	PORCENTAJE
NO TRATADA	48	100
BOTELLóN		0
FILTRADA		0
HERVIDA		0
CLORADA		0
TOTAL	48	

P.64 PIEZAS POR VIVIENDA

RANGO	CANTIDAD
B. UNA PIEZA	2
C. DOS PIEZAS	6
D. TRES PIEZAS	18
E. CUATRO O MAS	22
TOTAL	48

P.65 BAñOS POR VIVIENDA

RANGO	CANTIDAD
A. SIN BAñO	6
B. UN BAñO	42
TOTAL	48

P.66 DORMITORIOS POR VIVIENDA

RANGO	CANTIDAD
A. SIN DORMITORIOS	1
B. UN DORMINTORIO	17
C. DOS DORMITORIOS	30
TOTAL	48

P.67 PERSONAS POR DORMITORIO

RANGO	CANTIDAD
B. UNA PERSONA	4
C. DOS PERSONAS	22
D. TRES O MAS PERSONAS	22
TOTAL	48

P.68 FAMILIAS POR VIVIENDA

RANGO	CANTIDAD
B. UNA FAMILIA	42
C. DOS FAMILIAS	6
TOTAL	48

69. EMIGRACIóN

RESPUESTA	CANTIDAD	PORCENTAJE
SI	0	0
NO	48	100
TOTAL	48	

RAZóN POR LA QUE EMIGRARóN

RAZONES	CANTIDAD	PORCENTAJE
ECONOMICAS	0	0
VIOLENCIA GENERALIZADA	0	0
REUNIFICACIóN FAMILIAR	0	0
TOTAL	48	

REPORTE - FRECUENCIA SIMPLE

Fecha Inicio: 1969-12-31 | Fecha Final: 1969-12-31 | Departamento: 16 - SANTA BARBARA | Municipio: 1620 - SAN LUIS | Comunidad: 001 - SANTA ELENA /

=== A. DATOS DEMOGRÁFICOS ===

12. DATOS DE LA FAMILIA

ORDEN	DESCRIPCIóN	CANTIDAD	%	HOMBRES	%	MUJERES	%	HOMBRES LEEN	%	MUJERES LEEN	%
1	MENORES DE 1 AÑO	8	3.941	4	3.774	4	4.124	0	0.000	0	0.000
2	DE 1 A 4 AñOS	16	7.882	7	6.604	9	9.278	0	0.000	0	0.000
3	DE 5 A 6 AñOS	13	6.404	6	5.660	7	7.216	5	6.410	2	3.333
4	DE 7 A 12 AñOS	23	11.330	11	10.377	12	12.371	9	11.538	10	16.667
5	DE 13 A 15 AñOS	20	9.852	10	9.434	10	10.309	9	11.538	9	15.000
6	DE 16 A 18 AñOS	15	7.389	7	6.604	8	8.247	6	7.692	7	11.667
7	DE 19 A 23 AñOS	14	6.897	9	8.491	5	5.155	8	10.256	4	6.667
8	DE 24 A 30 AñOS	28	13.793	16	15.094	12	12.371	13	16.667	9	15.000
9	DE 31 A 40 AñOS	21	10.345	12	11.321	9	9.278	11	14.103	7	11.667
10	DE 41 A 50 AñOS	29	14.286	16	15.094	13	13.402	10	12.821	6	10.000
11	DE 51 A 64 AñOS	13	6.404	6	5.660	7	7.216	5	6.410	5	8.333
12	DE 65 AñOS Y MAS	3	1.478	2	1.887	1	1.031	2	2.564	1	1.667
TOTAL		203		106		97		78		60	

CANTIDAD DE PERSONAS POR EDAD Y SEXO

EDAD	CANTIDAD HOMBRES	CANTIDAD MUJERES
0	0	1
0	1	0
0	1	0
1	1	1
1	1	1
1	0	1
1	0	3
2	2	4
3	3	1
4	2	1
5	2	5
6	4	2
7	0	3
8	3	0
9	2	0
10	1	3
11	4	4
12	1	2
13	4	6

REPORTE - FRECUENCIA SIMPLE

Fecha Inicio: 1969-12-31 | Fecha Final: 1969-12-31 | Departamento: 16 - SANTA BARBARA | Municipio: 1620 - SAN LUIS | Comunidad: 001 - SANTA ELENA /

CANTIDAD DE PERSONAS POR EDAD Y SEXO

EDAD	CANTIDAD HOMBRES	CANTIDAD MUJERES
14	1	1
15	5	3
16	4	0
17	2	4
18	1	4
19	2	0
20	4	3
21	1	0
22	0	1
23	2	1
24	2	0
25	6	1
26	1	2
27	0	1
28	2	3
29	1	3
30	4	2
31	0	2
32	0	3
33	1	0
34	2	0
35	2	0
36	1	0
37	2	0
38	0	1
39	3	1
40	1	2
41	0	2
42	2	2
43	4	1
44	2	0
45	4	2
47	0	2
48	1	0
49	1	0

REPORTE - FRECUENCIA SIMPLE

Fecha Inicio: 1969-12-31 | Fecha Final: 1969-12-31 | Departamento: 16 - SANTA BARBARA | Municipio: 1620 - SAN LUIS | Comunidad: 001 - SANTA ELENA /

CANTIDAD DE PERSONAS POR EDAD Y SEXO

EDAD	CANTIDAD HOMBRES	CANTIDAD MUJERES
50	2	4
51	0	1
54	0	1
55	2	0
56	1	0
57	1	2
58	0	1
60	1	1
62	1	1
65	1	0
68	1	1
TOTAL	106	97
TOTAL PERSONAS	203	

CANTIDAD DE PERSONAS POR EDAD RANGOS DE 5 AÑOS

RANGO	CANTIDAD HOMBRES	CANTIDAD MUJERES	TOTAL
DE 0 A 4 AÑOS	11	13	24
DE 5 A 9 AÑOS	11	10	21
DE 10 A 14 AÑOS	11	16	27
DE 15 A 19 AÑOS	14	11	25
DE 20 A 24 AÑOS	9	5	14
DE 25 A 29 AÑOS	10	10	20
DE 30 A 34 AÑOS	7	7	14
DE 35 A 39 AÑOS	8	2	10
DE 40 A 44 AÑOS	9	7	16
DE 45 A 49 AÑOS	6	4	10
DE 50 A 54 AÑOS	2	6	8
DE 50 A 54 AÑOS	2	6	8
DE 55 A 59 AÑOS	4	3	7
DE 60 A 64 AÑOS	2	2	4
DE 65 A 69 AÑOS	2	1	3
DE 70 A 74 AÑOS	0	0	0
DE 75 A 79 AÑOS	0	0	0
DE 80 A 84 AÑOS	0	0	0
DE 85 A 89 AÑOS	0	0	0
DE 90 A 94 AÑOS	0	0	0

REPORTE - FRECUENCIA SIMPLE

Fecha Inicio: 1969-12-31 Fecha Final: 1969-12-31 Departamento: 16 - SANTA BARBARA Municipio: 1620 - SAN LUIS Comunidad: 001 - SANTA ELENA /

CANTIDAD DE PERSONAS POR EDAD RANGOS DE 5 AÑOS

RANGO	CANTIDAD HOMBRES	CANTIDAD MUJERES	TOTAL
DE 95 A 99 AÑOS	0	0	0
DE 100 A 104 AÑOS	0	0	0
DE 105 A 109 AÑOS	0	0	0
DE 110 A 114 AÑOS	0	0	0
TOTAL	106	97	203

P.14 TOTAL MADRES SOLTERAS 0

P.15 TOTAL PADRES SOLTEROS 0

P.16 CANTIDAD DE NACIMIENTOS DURANTE EL AÑO PASADO

TOTAL NIñOS	TOTAL NIñAS	TOTAL NACIMIENTOS	EDAD PROMEDIO MADRE
			0

=== B. DATOS DE SALUD ===

17. RANGO EDAD EMBARAZOS

RANGO	CANTIDAD
TOTAL	0

17. CANTIDAD DE MUJERES EMBARAZADAS

CANTIDAD
0

18. DONDE NACIO EL úLTIMO NIñO(A)

LUGAR	CANTIDAD
TOTAL	0

19. HUBO ALGUNA MUERTE MATERNA?

CUANDO	CANTIDAD
TOTAL	0

19. MUERTES DURANTE EL PARTO

RESPUESTA	CANTIDAD	%
SI	0	0
NO	54	100

20. PLANIFICA CON SU PAREJA

RESPUESTA	CANTIDAD	PORCENTAJE
SI	22	40.741
NO	32	59.259

21. QUE TIPO DE METODO UTILIZA

ORDEN	DESCRIPCIóN	CANTIDAD	PORCENTAJE
1	RITMO	1	4.545
2	DIU	1	4.545
3	PASTILLA	6	27.273
4	PRESERVATIVO	0	0.000
5	INYECCIóN	12	54.545
6	OPERACIóN	2	9.091
7	IMPLANTE	0	0.000
TOTAL		22	

QUIEN SE OPERO

RESPUESTA	CANTIDAD	%
HOMBRE	0	0
MUJER	2	100

23. SE MANIFESTARóN ENFERMEDADES

ORDEN	DESCRIPCIóN	T. MANIF	%	HOMBRES	%	MUJERES	%	PUBLICA	%	PRIVADA	%
1	INFECCIONES RESPIRATORIAS AGUDAS	80	76.923	37	80.435	43	74.138	76	76.000	0	0
2	DENGUE CLáSICO	0	0	0	0	0	0	0	0	0	0
3	PALUDISMO	0	0	0	0	0	0	0	0	0	0
4	DENGUE HEMORRáGICO	0	0	0	0	0	0	0	0	0	0
5	CHAGAS	0	0	0	0	0	0	0	0	0	0
6	ZIKA	3	2.885	3	6.522	0	0.000	3	3.000	0	0
7	CHICUNGUYA	1	0.962	1	2.174	0	0.000	1	1.000	0	0
8	HIPERTENSION ARTERIAL	8	7.692	3	6.522	5	8.621	8	8.000	0	0
9	DIáBETES	3	2.885	0	0.000	3	5.172	3	3.000	0	0

REPORTE - FRECUENCIA SIMPLE

Fecha Inicio: 1969-12-31 Fecha Final: 1969-12-31 Departamento: 16 - SANTA BARBARA Municipio: 1620 - SAN LUIS Comunidad: 001 - SANTA ELENA /

23. SE MANIFESTARóN ENFERMEDADES

ORDEN	DESCRIPCIóN	T. MANIF	%	HOMBRES	%	MUJERES	%	PUBLICA	%	PRIVADA	%
10	ASMA BRONQUIAL	4	3.846	1	2.174	3	5.172	4	4.000	0	0
11	EPILEPSIA	0	0	0	0	0	0	0	0	0	0
12	NEUMONIA	0	0	0	0	0	0	0	0	0	0
13	CONSUMO DE ALCOHOL	0	0	0	0	0	0	0	0	0	0
14	CONSUMO DE DROGAS	0	0	0	0	0	0	0	0	0	0
15	TUBERCULOSIS	0	0	0	0	0	0	0	0	0	0
16	CáNCER	0	0	0	0	0	0	0	0	0	0
17	DIARREAS	5	4.808	1	2.174	4	6.897	5	5.000	0	0
18	DE LA PIEL	0	0	0	0	0	0	0	0	0	0
19	DISCAPACIDAD	0	0	0	0	0	0	0	0	0	0
TOTAL		104		46		58		100		0	

=== C. SEGURIDAD ===

25. CASOS DE VIOLENCIA

RESPUESTA	CANTIDAD	% TOTAL	NUM. CASOS
NO	54	100.000	0
TOTAL	54		

26. VICTIMA DE VIOLENCIA

RESPUESTA	CANTIDAD	% TOTAL	NUM. CASOS
NO	54	100.000	0
TOTAL	54		

27. QUE TAN SEGURO ESTAN

RESPUESTA	CANTIDAD	% TOTAL
ESTAN SEGUROS	54	100.000
TOTAL	54	

28 Y 29. PARTICIPACIóN

PREGUNTA	CANTIDAD
CANTIDAD DE HOMBRES	0
CANTIDAD DE MUJERES	0

MOTIVOS DE INSEGURIDAD

ORDEN	ROBOS	MARAS	DROGRAS	CANTINAS	RIñAS	VIOLACIONES
1						
2						
3						
4						
5						
6						

PARTICIPACIONES Y EXPECTATIVAS

RANGO DE MIEMBROS	CANTIDAD
TOTAL	0

=== E. DATOS SERVICIOS PUBLICOS ===

REPORTE - FRECUENCIA SIMPLE

Fecha Inicio: 1969-12-31 | Fecha Final: 1969-12-31 | Departamento: 16 - SANTA BARBARA | Municipio: 1620 - SAN LUIS | Comunidad: 001 - SANTA ELENA /

30. SERVICIOS PúBLICOS QUE RECIBEN

NO.	SERVICIO	TOTAL	RECIBEN SI	%	RECIBEN NO	%
1	AGUA DE POZO PROPIO	54	6	11.111	48	88.889
2	AGUA DOMICILIAR DE POZO COMUNAL	54	3	5.556	51	94.444
3	ACARREA AGUA DE RIO O QUEBRADA	54	1	1.852	53	98.148
4	AGUA DOMICILIAR POR ACUEDUCTO	54	43	79.63	11	20.37
5	AGUA LLAVE PúBLICA / FUENTE	54	0	0	54	100
6	RESERVORIO DE AGUA LLUVIA	54	0	0	54	100
7	INODORO O SERVICIO SANITARIO	54	11	20.37	43	79.63
8	LETRINA DE FOSA SIMPLE	54	28	51.852	26	48.148
9	LETRINA DE FOSA SéPTICA	54	7	12.963	47	87.037
10	USA LETRINA	54	2	3.704	52	96.296
11	RECOLECCIóN DE BASURA	54	1	1.852	53	98.148
12	ASEO DE CALLES	54	0	0	54	100
13	ENERGíA ELéCTRICA DOMICILIAR	54	25	46.296	29	53.704
14	TELéFONO (HONDUTEL)	54	0	0	54	100
15	TELéFONO (CELULAR MóVIL O FIJO)	54	12	22.222	42	77.778
16	ALUMBRADO PúBLICO	54	13	24.074	41	75.926
17	MANTENIMIENTO DE CALLES	54	0	0	54	100
TOTAL		918	152		766	

DIAS DE LA SEMANA QUE RECIBEN EL SERVICIO

DIAS	POZO P.	%	POZO C.	%	AGUA RIO	%	ACUED.	%	LLAVE P.	%	RESER.	%	RECOL.	%	ASEO C.	%
0	4	1.084	1	33.333	1	100.000	19	44.186	0		0		0	0.000	0	
7	2	0.542	2	66.667	0	0.000	24	55.814	0		0		1	100.000	0	
TOTAL	6		3		1		43		0		0		1		0	

=== F. SEGURIDAD ALIMENTARIA ===

31. TRABAJAN LA TIERRA

RESPUESTA	CANTIDAD	% TOTAL
SI	19	100.000
TOTAL	19	

TRABAJAN LA TIERRA SEXO

SEXO	CANTIDAD	PORCENTAJE
HOMBRES	22	100
MUJERES	0	0
TOTAL	22	

PERSONAS QUE TRABAJAN LA TIERRA

NUMERO	CANTIDAD	PORCENTAJE
1	16	84.211
2	3	15.789
TOTAL	22	

32. TIPO DE TENENCIA DE LA TIERRA

TIPO	CANTIDAD	PORCENTAJE
PROPIA PAGADA	15	27.778
ALQUILADA	3	5.556
PRESTADA	1	1.852
NO TIENE	35	64.815
TOTAL	54	

REPORTE - FRECUENCIA SIMPLE

Fecha Inicio: 1969-12-31 Fecha Final: 1969-12-31 Departamento: 16 - SANTA BARBARA Municipio: 1620 - SAN LUIS Comunidad: 001 - SANTA ELENA /

TIPO DOMINIO

TIPO	CANTIDAD	PORCENTAJE
PLENO	13	86.667
UTIL	2	13.333
TOTAL	15	

33. PRODUCEN ALIMENTOS EN LA FAMILIA

RESPUESTA	CANTIDAD	% TOTAL
SI	19	35.185
NO	35	64.815
TOTAL	54	

34. PRODUCEN PARA AUTOCONSUMO

RESPUESTA	CANTIDAD	% TOTAL
SI	17	89.474
NO	2	10.526
TOTAL	19	

37. OBTIENE EXCEDENTES PARA LA VENTA

RESPUESTA	CANTIDAD	% TOTAL
NO	19	100.000
TOTAL	19	

35. QUE SE SEMBRO Y CUANTO SE PRODUJO DURANTE EL AÑO PASADO.

	MAIZ	FRIJOL	MAICILLO	CAFé	CAñA	OTRO
QUINTALES	145	32	0	193	8	0
TAREAS	153	48	0	286	32	0

36. ÁREA EN TAREAS CON SISTEMA DE RIEGO.

	GOTEO	ASPERSIóN	NINGUNO	OTRO
TAREAS	0	0	0	0

38. HUERTOS FAMILIARES

RESPUESTA	CANTIDAD
SI	0
NO	54
TOTAL	54

39. TIENEN ANIMALES DOMESTICOS

RESPUESTA	CANTIDAD
SI	35
NO	19
TOTAL	54

CANTIDAD DE ANIMALES DOMESTICOS

TIPO	CANTIDAD
AVES	369
BOVINO	0
CAPRINO	0
EQUINO	12
PORCINO	16
PISCICULTURA	0
APICULTURA	0
DOMéSTICOS	70

=== G. DATOS DE EDUCACIóN ===

REPORTE - FRECUENCIA SIMPLE

Fecha Inicio: 1969-12-31 | Fecha Final: 1969-12-31 | Departamento: 16 - SANTA BARBARA | Municipio: 1620 - SAN LUIS | Comunidad: 001 - SANTA ELENA /

NIVEL DE EDUCACIóN POR SEXO Y SI ESTUDIA

NIVEL E.	CANTIDAD	% TOTAL	CANT. HOMBRES	(%)	CANT. MUJERES	(%)	ESTUDIA	(%)	ESTUDIAN H	ESTUDIAN M	NO ESTUDIA	(%)	NO ESTUDIAN H	NO ESTUDIAN M
PE	8	9.412	2	4	6	14.29	7	17.073	2	5	1	2.273	0	1
1	5	5.882	3	6	2	4.76	5	12.195	3	2	0	0	0	0
2	5	5.882	1	2	4	9.52	4	9.756	1	3	1	2.273	0	1
3	7	8.235	3	6	4	9.52	5	12.195	2	3	2	4.545	1	1
4	11	12.941	7	16	4	9.52	4	9.756	2	2	7	15.909	5	2
5	11	12.941	6	13	5	11.9	7	17.073	5	2	4	9.091	1	3
6	29	34.118	16	37	13	30.95	4	9.756	3	1	25	56.818	13	12
B	8	9.412	5	11	3	7.14	4	9.756	3	1	4	9.091	2	2
D	1	1.176	0	0	1	2.38	1	2.439	0	1	0	0	0	0
TOTAL	85		43		42		41		21	20	44		22	22

EDUCACIóN POR RANGO DE EDAD Y SEXO

RANGO	CANTIDAD	% TOTAL	CANT. HOMBRES	PORCENTAJE	CANT. MUJERES	PORCENTAJE
2. DE 5 A 6 AñOS	12	14.118	6	13.95	6	14.29
3. DE 7 A 12 AñOS	20	23.529	10	23.26	10	23.81
4. DE 13 A 15 AñOS	8	9.412	5	11.63	3	7.14
5. DE 16 A 18 AñOS	1	1.176	0	0	1	2.38
TOTAL	41		21		20	

ESTUDIANTES FUERA DE EDAD PARA ESTUDIAR SEGUN EL GRADO

GRADO	CANTIDAD
3	1
4	3
7	1
8	2
9	1
TOTAL	8

=== H. DATOS FUERZA DE TRABAJO E INGRESOS ===

REPORTE - FRECUENCIA SIMPLE

Fecha Inicio: 1969-12-31 | Fecha Final: 1969-12-31 | Departamento: 16 - SANTA BARBARA | Municipio: 1620 - SAN LUIS | Comunidad: 001 - SANTA ELENA /

FUEZA DE INGRESOS POR RANGO DE EDAD

RANGO EDAD	CANTIDAD	% TOTAL	CANT. HOMBRES	%	CANT. MUJERES	%
C. DE 7 A 12 AÑOS	15	9.494	6	7.14	9	12.16
D. DE 13 A 15 AÑOS	20	12.658	10	11.9	10	13.51
E. DE 16 A 18 AÑOS	15	9.494	7	8.33	8	10.81
F. DE 19 A 23 AÑOS	14	8.861	9	10.71	5	6.76
G. DE 24 A 30 AÑOS	28	17.722	16	19.05	12	16.22
H. DE 31 A 40 AÑOS	21	13.291	12	14.29	9	12.16
I. DE 41 A 50 AÑOS	29	18.354	16	19.05	13	17.57
J. DE 51 A 64 AÑOS	13	8.228	6	7.14	7	9.46
K. DE 65 AÑOS Y MAS	3	1.899	2	2.38	1	1.35
TOTAL	158		84		74	

RANGO DE INGRESOS (SIN REMESAS)

RANGO INGRESOS	CANTIDAD TOTAL	% DEL TOTAL	CANTIDAD HOMBRES	% HOMBRES	CANTIDAD MUJERES	% MUJERES
A. < 1000	18	23.684	17	25	1	12.5
B. 1001 - 2000	31	40.789	26	38.24	5	62.5
C. 2001 - 4000	26	34.211	24	35.29	2	25
D. 4001 - 8000	1	1.316	1	1.47	0	0
TOTAL	76		68		8	

P.42 OCUPACIONES

RESPUESTA	CANTIDAD
EMPLEADOS	20
CUENTA PROPIA	34
NC	0
TOTAL	54

P.43 SECTORES DE EMPLEO

RESPUESTA	CANTIDAD
COMERCIAL	0
INDUSTRIAL	0
SERVICIOS	20
NC	34
TOTAL	54

P.44 SECTORES DE CUENTA PROPIA

RESPUESTA	CANTIDAD
PRIMARIO	34
SECUNDARIO	0
TERCIARIO	0
NC	20
TOTAL	54

P.45 GENERA EMPLEO EN EL SECTOR

RESPUESTA	CANTIDAD
SI	0
NO	34
NC	20
TOTAL	54

P.46 CUANTO EMPLEO GENERA EL SECTOR

RANGO	CANTIDAD
1 A 5	0
6 A 10	0
11 A 15	0
16 A 20	0
TOTAL	0

P.47 MIEMBROS DE ORGANIZACIONES

RANGO	CANTIDAD
RESPUESTA	CANTIDAD
SI	0
NO	34
NC	20
TOTAL	54

REPORTE - FRECUENCIA SIMPLE

Fecha Inicio: 1969-12-31 | Fecha Final: 1969-12-31 | Departamento: 16 - SANTA BARBARA | Municipio: 1620 - SAN LUIS | Comunidad: 001 - SANTA ELENA /

49. PRESTAMOS EN LA FAMILIA

RESPUESTA	CANTIDAD	PORCENTAJE
SI	1	1.852
NO	53	98.148
TOTAL	54	

PRESTAMO POR SEXO

SEXO	CANTIDAD	PORCENTAJE
H	1	100
TOTAL	1	

50. RECIBEN REMESAS

RESPUESTA	CANTIDAD	PORCENTAJE
NO	51	94.444
SI	3	5.556
TOTAL	54	

RANGO DE INGRESO POR REMESAS

RANGO DE INGRESO	CANTIDAD	PORCENTAJE
B. 1001 - 2000	3	100
TOTAL	3	

51. RANGO INGRESO FAMILIAR

RANGO DE INGRESO	CANTIDAD	PORCENTAJE
A. < 1000	3	5.556
B. 1001 - 2000	17	31.481
C. 2001 - 4000	25	46.296
D. 4001 - 8000	9	16.667
TOTAL	54	

52. INGRESO AJUSTA PARA...

TIEMPOS	CANTIDAD	PORCENTAJE
UN TIEMPO	52	96.296
DOS TIEMPOS	2	3.704
TOTAL	54	

FUERZA DE TRABAJO POR SEXO

SEXO	CANTIDAD	PORCENTAJE
MASCULINO	84	53.165
FEMENINO	74	46.835
TOTAL	158	

FUERZA DE TRABAJO QUE TRABAJAN

RESPUESTA	CANTIDAD	PORCENTAJE
NO	82	51.899
SI	76	48.101
TOTAL	158	

FUERZA DE TRABAJO ESTADO CIVIL

ESTADO CIVIL	CANTIDAD	PORCENTAJE
SOLTERO	70	44.304
CASADO	40	25.316
UNION LIBRE	48	30.38
TOTAL	158	

PERSONAS CON INGRESO POR GENERO

GENERO	CANTIDAD	PROMEDIO INGRESO	PORCENTAJE
HOMBRES	68	2035.29	89.474
MUJERES	8	1837.50	10.526
TOTAL	76		

FUERZA DE TRABAJO EMERGENTE

HOMBRES	MUJERES	TOTAL
		0

LISTADO DE PROFESIONES

PROFESION	CANTIDAD	PORCENTAJE
AGRICULTOR	68	43.038
AMA DE CASA	62	39.241
ESTUDIANTE	21	13.291
JORNALERO	3	1.899
NO TRABAJA	3	1.899
AGRóNOMO	1	0.633
TOTAL	158	

LISTADO DE OCUPACIONES

OCUPACION	CANTIDAD	PORCENTAJE

REPORTE - FRECUENCIA SIMPLE

Fecha Inicio: 1969-12-31 | Fecha Final: 1969-12-31 | Departamento: 16 - SANTA BARBARA | Municipio: 1620 - SAN LUIS | Comunidad: 001 - SANTA ELENA /

AMA DE CASA	62	39.241
AGRICULTOR	52	32.911
ESTUDIANTE	21	13.291
AGRICULTOR	17	10.759
JORNALERO	3	1.899
NO TRABAJA	3	1.899
TOTAL	158	

=== DATOS DE VIVIENDA ===

53. TIPO DE VIVIENDA

TIPO	CANTIDAD	PORCENTAJE
CASA	54	100
APARTAMENTO IDEPENDIENTE	0	0
LOCAL NO HABITACIONAL	0	0
CUARTO MESóN (CUARTERIA)	0	0
CASA IMPROVISADA	0	0
TOTAL	54	

54. TIPO DE TENENCIA

TIPO	CANTIDAD	PORCENTAJE
PROPIA PAGADA	47	87.037
PROPIA PAGANDO	0	0
ALQUILADA	3	5.556
PRESTADA	4	7.407
TOTAL	54	

DOMINIO

TIPO	CANTIDAD	PORCENTAJE
PLENO	46	85.185
ÚTIL	1	1.852
OCUPACIóN	0	0
POSESIóN	0	0
TOTAL	54	

SEXO PROPIETARIO

SEXO	CANTIDAD	PORCENTAJE
HOMBRE	33	61.111
MUJER	10	18.519
AMBOS	4	7.407
TOTAL	54	

55. PROBLEMAS DE LA VIVIENDA

PROBLEMA	CANTIDAD	PORCENTAJE
NO TIENE REPELLO	29	53.704
PISO DE TIERRA	26	48.148
FALTA DE CIELA FALSO	19	35.185
PROBLEMAS ESTRUCTURALES	8	14.815
TECHO EN MAL ESTADO	14	25.926
NINGUNO	4	7.407
TOTAL	54	

PROBLEMA DE REPELLO

LUGAR	CANTIDAD	PORCENTAJE
INTERNO	0	0
EXTERNO	0	0
AMBOS	29	53.704
TOTAL	54	

56. MATERIAL DE CONSTRUCCIóN

TIPO MATERIAL	CANTIDAD	PORCENTAJE
ADOBE	49	90.741
BLOQUE	2	3.704
BAHAREQUE	1	1.852
MADERA	2	3.704
DESPERDICIOS	0	0
LADRILLO	0	0
YUGUA	0	0
TOTAL	54	

57. MATERIAL TECHO

TIPO	CANTIDAD	PORCENTAJE
DESECHOS	0	0
PAJA O SIMILAR	0	0
TEJA DE BARRO	0	0
LáMINA METáLICA	53	98.148
LáMINA DE ASBESTO	0	0
CONCRETO (LOSA O TERRAZA)	1	1.852
TEJA AMERICANA (SHINGLE)	0	0
TOTAL	54	

58. MATERIAL DEL PISO

TIPO	CANTIDAD	PORCENTAJE
TIERRA	30	55.556
PLANCHA DE CEMENTO	22	40.741
MADERA RúSTICA	0	0
LADRILLO DE BARRO	0	0
GRANITO	0	0
CERáMICA	1	1.852
MOSAICO	1	1.852
TOTAL	54	

REPORTE - FRECUENCIA SIMPLE

Fecha Inicio: 1969-12-31 Fecha Final: 1969-12-31 Departamento: 16 - SANTA BARBARA Municipio: 1620 - SAN LUIS Comunidad: 001 - SANTA ELENA /

59. CONDICIóN DE LA VIVIENDA

CONDICIóN	CANTIDAD	PORCENTAJE
BUENA	1	1.852
REGULAR	40	74.074
MALA	13	24.074
TOTAL	54	

60. TIENE COCINA

RESPUESTA	CANTIDAD	PORCENTAJE
SI	54	100
NO	0	0
TOTAL	54	

61. UBICACIóN COCINA

LUGAR	CANTIDAD	PORCENTAJE
DENTRO DE LA VIVIENDA	54	100
FUERA DE LA VIVIENDA	0	0
EN EL CORREDOR	0	0
TOTAL	54	

62. QUE UTILIZA PARA COCINAR

TIPO	CANTIDAD	PORCENTAJE
ELECTRICIDAD		0
GAS VOLATIL (CHIMBO)		0
GAS KEROSEN		0
LEÑA	54	100
ECO FOGON		0
TOTAL	54	

63. COMO CONSUME EL AGUA

TIPO	CANTIDAD	PORCENTAJE
NO TRATADA	54	100
BOTELLóN		0
FILTRADA		0
HERVIDA		0
CLORADA		0
TOTAL	54	

P.64 PIEZAS POR VIVIENDA

RANGO	CANTIDAD
C. DOS PIEZAS	13
D. TRES PIEZAS	23
E. CUATRO O MAS	18
TOTAL	54

P.65 BAÑOS POR VIVIENDA

RANGO	CANTIDAD
A. SIN BAÑO	6
B. UN BAÑO	48
TOTAL	54

P.66 DORMITORIOS POR VIVIENDA

RANGO	CANTIDAD
B. UN DORMINTORIO	27
C. DOS DORMITORIOS	24
D. TRES O MAS DORMITORIOS	3
TOTAL	54

P.67 PERSONAS POR DORMITORIO

RANGO	CANTIDAD
B. UNA PERSONA	10
C. DOS PERSONAS	21
D. TRES O MAS PERSONAS	23
TOTAL	54

P.68 FAMILIAS POR VIVIENDA

RANGO	CANTIDAD
B. UNA FAMILIA	51
C. DOS FAMILIAS	2
D. TRES O MAS FAMILIAS	1
TOTAL	54

69. EMIGRACIóN

RESPUESTA	CANTIDAD	PORCENTAJE
SI	8	14.815
NO	46	85.185
TOTAL	54	

RAZóN POR LA QUE EMIGRARóN

RAZONES	CANTIDAD	PORCENTAJE
ECONOMICAS	6	11.111
VIOLENCIA GENERALIZADA	0	0
REUNIFICACIóN FAMILIAR	2	3.704
TOTAL	54	

SECTOR #4

REPORTE - FRECUENCIA SIMPLE

Fecha Inicio: 1969-12-31 | Fecha Final: 1969-12-31 | Departamento: 16 - SANTA BARBARA | Municipio: 1620 - SAN LUIS | Comunidad: 001 - Aldea Bella Vista /

=== A. DATOS DEMOGRÁFICOS ===

12. DATOS DE LA FAMILIA

ORDEN	DESCRIPCIóN	CANTIDAD	%	HOMBRES	%	MUJERES	%	HOMBRES LEEN	%	MUJERES LEEN	%
1	MENORES DE 1 AÑO	3	1.829	2	2.353	1	1.266	0	0.000	0	0.000
2	DE 1 A 4 AÑOS	22	13.415	9	10.588	13	16.456	0	0.000	0	0.000
3	DE 5 A 6 AÑOS	10	6.098	7	8.235	3	3.797	6	10.526	3	6.977
4	DE 7 A 12 AÑOS	18	10.976	6	7.059	12	15.190	6	10.526	9	20.930
5	DE 13 A 15 AÑOS	4	2.439	3	3.529	1	1.266	3	5.263	1	2.326
6	DE 16 A 18 AÑOS	13	7.927	8	9.412	5	6.329	8	14.035	5	11.628
7	DE 19 A 23 AÑOS	15	9.146	7	8.235	8	10.127	6	10.526	6	13.953
8	DE 24 A 30 AÑOS	20	12.195	10	11.765	10	12.658	9	15.789	7	16.279
9	DE 31 A 40 AÑOS	16	9.756	8	9.412	8	10.127	7	12.281	6	13.953
10	DE 41 A 50 AÑOS	15	9.146	9	10.588	6	7.595	5	8.772	3	6.977
11	DE 51 A 64 AÑOS	17	10.366	10	11.765	7	8.861	4	7.018	2	4.651
12	DE 65 AÑOS Y MAS	11	6.707	6	7.059	5	6.329	3	5.263	1	2.326
TOTAL		164		85		79		57		43	

CANTIDAD DE PERSONAS POR EDAD Y SEXO

EDAD	CANTIDAD HOMBRES	CANTIDAD MUJERES
0	2	0
0	0	1
1	4	4
2	2	4
3	1	4
4	2	1
5	3	2
6	4	1
7	3	2
8	0	4
9	1	2
10	0	3
11	2	0
12	0	1
13	2	0
14	0	1
15	1	0
16	2	1
17	3	4

REPORTE - FRECUENCIA SIMPLE

Fecha Inicio: 1969-12-31 | Fecha Final: 1969-12-31 | Departamento: 16 - SANTA BARBARA | Municipio: 1620 - SAN LUIS | Comunidad: 001 - Aldea Bella Vista /

=== A. DATOS DEMOGRÁFICOS ===

12. DATOS DE LA FAMILIA

ORDEN	DESCRIPCIóN	CANTIDAD	%	HOMBRES	%	MUJERES	%	HOMBRES LEEN	%	MUJERES LEEN	%
1	MENORES DE 1 AñO	3	1.829	2	2.353	1	1.266	0	0.000	0	0.000
2	DE 1 A 4 AñOS	22	13.415	9	10.588	13	16.456	0	0.000	0	0.000
3	DE 5 A 6 AñOS	10	6.098	7	8.235	3	3.797	6	10.526	3	6.977
4	DE 7 A 12 AñOS	18	10.976	6	7.059	12	15.190	6	10.526	9	20.930
5	DE 13 A 15 AñOS	4	2.439	3	3.529	1	1.266	3	5.263	1	2.326
6	DE 16 A 18 AñOS	13	7.927	8	9.412	5	6.329	8	14.035	5	11.628
7	DE 19 A 23 AñOS	15	9.146	7	8.235	8	10.127	6	10.526	6	13.953
8	DE 24 A 30 AñOS	20	12.195	10	11.765	10	12.658	9	15.789	7	16.279
9	DE 31 A 40 AñOS	16	9.756	8	9.412	8	10.127	7	12.281	6	13.953
10	DE 41 A 50 AñOS	15	9.146	9	10.588	6	7.595	5	8.772	3	6.977
11	DE 51 A 64 AñOS	17	10.366	10	11.765	7	8.861	4	7.018	2	4.651
12	DE 65 AñOS Y MAS	11	6.707	6	7.059	5	6.329	3	5.263	1	2.326
TOTAL		164		85		79		57		43	

CANTIDAD DE PERSONAS POR EDAD Y SEXO

EDAD	CANTIDAD HOMBRES	CANTIDAD MUJERES
0	2	0
0	0	1
1	4	4
2	2	4
3	1	4
4	2	1
5	3	2
6	4	1
7	3	2
8	0	4
9	1	2
10	0	3
11	2	0
12	0	1
13	2	0
14	0	1
15	1	0
16	2	1
17	3	4

REPORTE - FRECUENCIA SIMPLE

Fecha Inicio: 1969-12-31 | Fecha Final: 1969-12-31 | Departamento: 16 - SANTA BARBARA | Municipio: 1620 - SAN LUIS | Comunidad: 001 - Aldea Bella Vista /

CANTIDAD DE PERSONAS POR EDAD Y SEXO

EDAD	CANTIDAD HOMBRES	CANTIDAD MUJERES
57	0	1
58	2	3
60	1	0
61	1	0
62	2	0
64	1	0
67	1	1
69	2	0
70	1	0
73	0	2
75	0	1
77	1	0
79	1	0
82	0	1
TOTAL	85	79
TOTAL PERSONAS	164	

CANTIDAD DE PERSONAS POR EDAD RANGOS DE 5 AÑOS

RANGO	CANTIDAD HOMBRES	CANTIDAD MUJERES	TOTAL
DE 0 A 4 AÑOS	11	14	25
DE 5 A 9 AÑOS	11	11	22
DE 10 A 14 AÑOS	4	5	9
DE 15 A 19 AÑOS	9	8	17
DE 20 A 24 AÑOS	8	9	17
DE 25 A 29 AÑOS	9	5	14
DE 30 A 34 AÑOS	0	5	5
DE 35 A 39 AÑOS	7	4	11
DE 40 A 44 AÑOS	5	3	8
DE 45 A 49 AÑOS	3	3	6
DE 50 A 54 AÑOS	4	3	7
DE 50 A 54 AÑOS	4	3	7
DE 55 A 59 AÑOS	3	4	7
DE 60 A 64 AÑOS	5	0	5
DE 65 A 69 AÑOS	3	1	4
DE 70 A 74 AÑOS	1	2	3
DE 75 A 79 AÑOS	2	1	3

REPORTE - FRECUENCIA SIMPLE

Fecha Inicio: 1969-12-31 | Fecha Final: 1969-12-31 | Departamento: 16 - SANTA BARBARA | Municipio: 1620 - SAN LUIS | Comunidad: 001 - Aldea Bella Vista /

CANTIDAD DE PERSONAS POR EDAD RANGOS DE 5 AÑOS

RANGO	CANTIDAD HOMBRES	CANTIDAD MUJERES	TOTAL
DE 80 A 84 AÑOS	0	1	1
DE 85 A 89 AÑOS	0	0	0
DE 90 A 94 AÑOS	0	0	0
DE 95 A 99 AÑOS	0	0	0
DE 100 A 104 AÑOS	0	0	0
DE 105 A 109 AÑOS	0	0	0
DE 110 A 114 AÑOS	0	0	0
TOTAL	85	79	164

P.14 TOTAL MADRES SOLTERAS 4

P.15 TOTAL PADRES SOLTEROS 2

P.16 CANTIDAD DE NACIMIENTOS DURANTE EL AÑO PASADO

TOTAL NIñOS	TOTAL NIñAS	TOTAL NACIMIENTOS	EDAD PROMEDIO MADRE
			0

=== B. DATOS DE SALUD ===

17. RANGO EDAD EMBARAZOS

RANGO	CANTIDAD
TOTAL	0

17. CANTIDAD DE MUJERES EMBARAZADAS

CANTIDAD
0

18. DONDE NACIO EL úLTIMO NIñO(A)

LUGAR	CANTIDAD
TOTAL	0

19. HUBO ALGUNA MUERTE MATERNA?

CUANDO	CANTIDAD
TOTAL	0

19. MUERTES DURANTE EL PARTO

RESPUESTA	CANTIDAD	%
SI	0	0
NO	46	100

20. PLANIFICA CON SU PAREJA

RESPUESTA	CANTIDAD	PORCENTAJE
SI	8	17.391
NO	38	82.609

21. QUE TIPO DE METODO UTILIZA

ORDEN	DESCRIPCIóN	CANTIDAD	PORCENTAJE
1	RITMO	0	0.000
2	DIU	0	0.000
3	PASTILLA	2	25.000
4	PRESERVATIVO	0	0.000
5	INYECCIóN	6	75.000
6	OPERACIóN	0	0.000
7	IMPLANTE	0	0.000
TOTAL		8	

QUIEN SE OPERO

RESPUESTA	CANTIDAD	%
HOMBRE		
MUJER		

23. SE MANIFESTARóN ENFERMEDADES

ORDEN	DESCRIPCIóN	T. MANIF	%	HOMBRES	%	MUJERES	%	PUBLICA	%	PRIVADA	%
1	INFECCIONES RESPIRATORIAS AGUDAS	35	72.917	20	68.966	15	78.947	35	74.468	0	0.000
2	DENGUE CLáSICO	3	6.250	2	6.897	1	5.263	3	6.383	0	0.000
3	PALUDISMO	0	0	0	0	0	0	0	0	0	0
4	DENGUE HEMORRáGICO	0	0	0	0	0	0	0	0	0	0
5	CHAGAS	0	0	0	0	0	0	0	0	0	0
6	ZIKA	0	0	0	0	0	0	0	0	0	0

REPORTE - FRECUENCIA SIMPLE

Fecha Inicio: 1969-12-31 Fecha Final: 1969-12-31 Departamento: 16 - SANTA BARBARA Municipio: 1620 - SAN LUIS Comunidad: 001 - Aldea Bella Vista /

23. SE MANIFESTARóN ENFERMEDADES

ORDEN	DESCRIPCIóN	T. MANIF	%	HOMBRES	%	MUJERES	%	PUBLICA	%	PRIVADA	%
7	CHICUNGUYA	2	4.167	2	6.897	0	0.000	2	4.255	0	0.000
8	HIPERTENSION ARTERIAL	4	8.333	3	10.345	1	5.263	3	6.383	1	100.000
9	DIáBETES	1	2.083	1	3.448	0	0.000	1	2.128	0	0.000
10	ASMA BRONQUIAL	0	0	0	0	0	0	0	0	0	0
11	EPILEPSIA	0	0	0	0	0	0	0	0	0	0
12	NEUMONIA	0	0	0	0	0	0	0	0	0	0
13	CONSUMO DE ALCOHOL	0	0	0	0	0	0	0	0	0	0
14	CONSUMO DE DROGAS	0	0	0	0	0	0	0	0	0	0
15	TUBERCULOSIS	0	0	0	0	0	0	0	0	0	0
16	CáNCER	0	0	0	0	0	0	0	0	0	0
17	DIARREAS	3	6.250	1	3.448	2	10.526	3	6.383	0	0.000
18	DE LA PIEL	0	0	0	0	0	0	0	0	0	0
19	DISCAPACIDAD	0	0	0	0	0	0	0	0	0	0
TOTAL		48		29		19		47		1	

=== C. SEGURIDAD ===

25. CASOS DE VIOLENCIA

RESPUESTA	CANTIDAD	% TOTAL	NUM. CASOS
NO	47	100.000	0
TOTAL	47		

26. VICTIMA DE VIOLENCIA

RESPUESTA	CANTIDAD	% TOTAL	NUM. CASOS
NO	47	100.000	0
TOTAL	47		

27. QUE TAN SEGURO ESTAN

RESPUESTA	CANTIDAD	% TOTAL
ESTAN SEGUROS	47	100.000
TOTAL	47	

28 Y 29. PARTICIPACIóN

PREGUNTA	CANTIDAD
CANTIDAD DE HOMBRES	1
CANTIDAD DE MUJERES	1

MOTIVOS DE INSEGURIDAD

ORDEN	ROBOS	MARAS	DROGRAS	CANTINAS	RIñAS	VIOLACIONES
1						
2						
3						
4						
5						
6						

PARTICIPACIONES Y EXPECTATIVAS

RANGO DE MIEMBROS	CANTIDAD
1 UNA MUJER	1
1 UN HOMBRE	1
TOTAL	2

=== E. DATOS SERVICIOS PUBLICOS ===

REPORTE - FRECUENCIA SIMPLE

Fecha Inicio: 1969-12-31 | Fecha Final: 1969-12-31 | Departamento: 16 - SANTA BARBARA | Municipio: 1620 - SAN LUIS | Comunidad: 001 - Aldea Bella Vista /

30. SERVICIOS PúBLICOS QUE RECIBEN

NO.	SERVICIO	TOTAL	RECIBEN SI	%	RECIBEN NO	%
1	AGUA DE POZO PROPIO	46	13	28.261	33	71.739
2	AGUA DOMICILIAR DE POZO COMUNAL	46	2	4.348	44	95.652
3	ACARREA AGUA DE RIO O QUEBRADA	46	3	6.522	43	93.478
4	AGUA DOMICILIAR POR ACUEDUCTO	46	26	56.522	20	43.478
5	AGUA LLAVE PúBLICA / FUENTE	46	1	2.174	45	97.826
6	RESERVORIO DE AGUA LLUVIA	46	1	2.174	45	97.826
7	INODORO O SERVICIO SANITARIO	46	3	6.522	43	93.478
8	LETRINA DE FOSA SIMPLE	46	8	17.391	38	82.609
9	LETRINA DE FOSA SéPTICA	46	3	6.522	43	93.478
10	USA LETRINA	46	7	15.217	39	84.783
11	RECOLECCIóN DE BASURA	46	1	2.174	45	97.826
12	ASEO DE CALLES	46	0	0	46	100
13	ENERGíA ELéCTRICA DOMICILIAR	46	2	4.348	44	95.652
14	TELéFONO (HONDUTEL)	46	0	0	46	100
15	TELéFONO (CELULAR MóVIL O FIJO)	46	11	23.913	35	76.087
16	ALUMBRADO PúBLICO	46	0	0	46	100
17	MANTENIMIENTO DE CALLES	46	0	0	46	100
TOTAL		782	81		701	

DIAS DE LA SEMANA QUE RECIBEN EL SERVICIO

DIAS	POZO P.	%	POZO C.	%	AGUA RIO	%	ACUED.	%	LLAVE P.	%	RESER.	%	RECOL.	%	ASEO C.	%
0	6	1.626	0	0.000	0	0.000	19	73.077	1	100.000	0	0.000	1	100.000	0	
7	7	1.897	2	100.000	3	100.000	7	26.923	0	0.000	1	100.000	0	0.000	0	
TOTAL	13		2		3		26		1		1		1		0	

=== F. SEGURIDAD ALIMENTARIA ===

31. TRABAJAN LA TIERRA

RESPUESTA	CANTIDAD	% TOTAL
SI	9	100.000
TOTAL	9	

TRABAJAN LA TIERRA SEXO

SEXO	CANTIDAD	PORCENTAJE
HOMBRES	9	100
MUJERES	0	0
TOTAL	9	

PERSONAS QUE TRABAJAN LA TIERRA

NUMERO	CANTIDAD	PORCENTAJE
1	9	100.000
TOTAL	9	

32. TIPO DE TENENCIA DE LA TIERRA

TIPO	CANTIDAD	PORCENTAJE
PROPIA PAGADA	12	26.087
ALQUILADA	3	6.522
NO TIENE	31	67.391
TOTAL	46	

REPORTE - FRECUENCIA SIMPLE

Fecha Inicio: 1969-12-31 Fecha Final: 1969-12-31 Departamento: 16 - SANTA BARBARA Municipio: 1620 - SAN LUIS Comunidad: 001 - Aldea Bella Vista /

TIPO DOMINIO

TIPO	CANTIDAD	PORCENTAJE
PLENO	11	91.667
UTIL	1	8.333
TOTAL	12	

33. PRODUCEN ALIMENTOS EN LA FAMILIA

RESPUESTA	CANTIDAD	% TOTAL
SI	14	30.435
NO	32	69.565
TOTAL	46	

34. PRODUCEN PARA AUTOCONSUMO

RESPUESTA	CANTIDAD	% TOTAL
SI	14	100.000
TOTAL	14	

37. OBTIENE EXCEDENTES PARA LA VENTA

RESPUESTA	CANTIDAD	% TOTAL
SI	8	57.143
NO	6	42.857
TOTAL	14	

35. QUE SE SEMBRO Y CUANTO SE PRODUJO DURANTE EL AÑO PASADO.

	MAIZ	FRIJOL	MAICILLO	CAFé	CAñA	OTRO
QUINTALES	104	87	0	198	20	0
TAREAS	104	107	0	88	16	0

36. ÁREA EN TAREAS CON SISTEMA DE RIEGO.

	GOTEO	ASPERSIóN	NINGUNO	OTRO
TAREAS	0	0	0	0

38. HUERTOS FAMILIARES

RESPUESTA	CANTIDAD
SI	0
NO	46
TOTAL	46

39. TIENEN ANIMALES DOMESTICOS

RESPUESTA	CANTIDAD
SI	39
NO	7
TOTAL	46

CANTIDAD DE ANIMALES DOMESTICOS

TIPO	CANTIDAD
AVES	484
BOVINO	2
CAPRINO	8
EQUINO	0
PORCINO	10
PISCICULTURA	0
APICULTURA	0
DOMéSTICOS	60

=== G. DATOS DE EDUCACIóN ===

NIVEL DE EDUCACIóN POR SEXO Y SI ESTUDIA

NIVEL E.	CANTIDAD	% TOTAL	CANT. HOMBRES	(%)	CANT. MUJERES	(%)	ESTUDIA	(%)	ESTUDIAN H	ESTUDIAN M	NO ESTUDIA	(%)	NO ESTUDIAN H	NO ESTUDIAN M
PE	6	10.000	3	9	3	10.34	4	25	2	2	2	4.545	1	1
1	15	25.000	9	29	6	20.69	3	18.75	2	1	12	27.273	7	5
2	2	3.333	1	3	1	3.45	2	12.5	1	1	0	0	0	0
3	10	16.667	3	9	7	24.14	5	31.25	1	4	5	11.364	2	3
4	4	6.667	2	6	2	6.9	1	6.25	1	0	3	6.818	1	2
5	7	11.667	5	16	2	6.9	1	6.25	1	0	6	13.636	4	2
6	16	26.667	8	25	8	27.59	0	0	0	0	16	36.364	8	8
TOTAL	60		31		29		16		8	8	44		23	21

REPORTE - FRECUENCIA SIMPLE

Fecha Inicio: 1969-12-31 | Fecha Final: 1969-12-31 | Departamento: 16 - SANTA BARBARA | Municipio: 1620 - SAN LUIS | Comunidad: 001 - Aldea Bella Vista /

EDUCACIóN POR RANGO DE EDAD Y SEXO

RANGO	CANTIDAD	% TOTAL	CANT. HOMBRES	PORCENTAJE	CANT. MUJERES	PORCENTAJE
2. DE 5 A 6 AñOS	6	10.000	3	9.68	3	10.34
3. DE 7 A 12 AñOS	10	16.667	5	16.13	5	17.24
TOTAL	16		8		8	

ESTUDIANTES FUERA DE EDAD PARA ESTUDIAR SEGUN EL GRADO

GRADO	CANTIDAD
TOTAL	0

=== H. DATOS FUERZA DE TRABAJO E INGRESOS ===

FUEZA DE INGRESOS POR RANGO DE EDAD

RANGO EDAD	CANTIDAD	% TOTAL	CANT. HOMBRES	%	CANT. MUJERES	%
C. DE 7 A 12 AñOS	6	5.128	2	3.17	4	7.41
D. DE 13 A 15 AñOS	4	3.419	3	4.76	1	1.85
E. DE 16 A 18 AñOS	13	11.111	8	12.7	5	9.26
F. DE 19 A 23 AñOS	15	12.821	7	11.11	8	14.81
G. DE 24 A 30 AñOS	20	17.094	10	15.87	10	18.52
H. DE 31 A 40 AñOS	16	13.675	8	12.7	8	14.81
I. DE 41 A 50 AñOS	15	12.821	9	14.29	6	11.11
J. DE 51 A 64 AñOS	17	14.530	10	15.87	7	12.96
K. DE 65 AñOS Y MAS	11	9.402	6	9.52	5	9.26
TOTAL	117		63		54	

RANGO DE INGRESOS (SIN REMESAS)

RANGO INGRESOS	CANTIDAD TOTAL	% DEL TOTAL	CANTIDAD HOMBRES	% HOMBRES	CANTIDAD MUJERES	% MUJERES
A. < 1000	9	16.667	7	13.73	2	66.67
B. 1001 - 2000	19	35.185	18	35.29	1	33.33
C. 2001 - 4000	24	44.444	24	47.06	0	0
D. 4001 - 8000	2	3.704	2	3.92	0	0
TOTAL	54		51		3	

REPORTE - FRECUENCIA SIMPLE

Fecha Inicio: 1969-12-31 | Fecha Final: 1969-12-31 | Departamento: 16 - SANTA BARBARA | Municipio: 1620 - SAN LUIS | Comunidad: 001 - Aldea Bella Vista /

P.42 OCUPACIONES

RESPUESTA	CANTIDAD
EMPLEADOS	46
CUENTA PROPIA	0
NC	0
TOTAL	46

P.43 SECTORES DE EMPLEO

RESPUESTA	CANTIDAD
COMERCIAL	0
INDUSTRIAL	0
SERVICIOS	46
NC	0
TOTAL	46

P.44 SECTORES DE CUENTA PROPIA

RESPUESTA	CANTIDAD
PRIMARIO	0
SECUNDARIO	0
TERCIARIO	0
NC	46
TOTAL	46

P.45 GENERA EMPLEO EN EL SECTOR

RESPUESTA	CANTIDAD
SI	0
NO	0
NC	46
TOTAL	46

P.46 CUANTO EMPLEO GENERA EL SECTOR

RANGO	CANTIDAD
1 A 5	0
6 A 10	0
11 A 15	0
16 A 20	0
TOTAL	0

P.47 MIEMBROS DE ORGANIZACIONES

RANGO	CANTIDAD
RESPUESTA	CANTIDAD
SI	0
NO	0
NC	46
TOTAL	46

49. PRESTAMOS EN LA FAMILIA

RESPUESTA	CANTIDAD	PORCENTAJE
SI	3	6.522
NO	43	93.478
TOTAL	46	

PRESTAMO POR SEXO

SEXO	CANTIDAD	PORCENTAJE
H	3	100
TOTAL	3	

50. RECIBEN REMESAS

RESPUESTA	CANTIDAD	PORCENTAJE
NO	46	100
TOTAL	46	

RANGO DE INGRESO POR REMESAS

RANGO DE INGRESO	CANTIDAD	PORCENTAJE
TOTAL	0	

51. RANGO INGRESO FAMILIAR

RANGO DE INGRESO	CANTIDAD	PORCENTAJE
A. < 1000	6	13.043
B. 1001 - 2000	15	32.609
C. 2001 - 4000	19	41.304
D. 4001 - 8000	6	13.043
TOTAL	46	

52. INGRESO AJUSTA PARA...

TIEMPOS	CANTIDAD	PORCENTAJE
UN TIEMPO	36	78.261
DOS TIEMPOS	10	21.739
TOTAL	46	

FUERZA DE TRABAJO POR SEXO

SEXO	CANTIDAD	PORCENTAJE
MASCULINO	63	53.846
FEMENINO	54	46.154
TOTAL	117	

FUERZA DE TRABAJO QUE TRABAJAN

RESPUESTA	CANTIDAD	PORCENTAJE
NO	63	53.846
SI	54	46.154
TOTAL	117	

FUERZA DE TRABAJO ESTADO CIVIL

ESTADO CIVIL	CANTIDAD	PORCENTAJE
SOLTERO	42	35.897
CASADO	27	23.077
DIVORSIADO	2	1.709
UNION LIBRE	46	39.316
TOTAL	117	

REPORTE - FRECUENCIA SIMPLE

Fecha Inicio: 1969-12-31 | Fecha Final: 1969-12-31 | Departamento: 16 - SANTA BARBARA | Municipio: 1620 - SAN LUIS | Comunidad: 001 - Aldea Bella Vista /

PERSONAS CON INGRESO POR GENERO

GENERO	CANTIDAD	PROMEDIO INGRESO	PORCENTAJE
HOMBRES	51	2314.71	94.444
MUJERES	3	1166.67	5.556
TOTAL	54		

FUERZA DE TRABAJO EMERGENTE

HOMBRES	MUJERES	TOTAL
		0

LISTADO DE PROFESIONES

PROFESION	CANTIDAD	PORCENTAJE
AMA DE CASA	47	40.171
AGRICULTOR	43	36.752
NO TRABAJA	11	9.402
LABRADOR-AGRICULTOR	7	5.983
ESTUDIANTE	2	1.709
DISCAPACITADO	2	1.709
JORNALERO	2	1.709
COMERCIANTE MENOR	1	0.855
CAFICULTOR	1	0.855
VIGILANTE	1	0.855
TOTAL	117	

LISTADO DE OCUPACIONES

OCUPACION	CANTIDAD	PORCENTAJE
AMA DE CASA	47	40.171
AGRICULTOR	42	35.897
NO TRABAJA	11	9.402
LABRADOR	7	5.983
JORNALERO	2	1.709
DISCAPACITADO	2	1.709
ESTUDIANTE	2	1.709
VIGILANTE	1	0.855
CAFICULTOR	1	0.855
COMERCIANTE MENOR	1	0.855
AGRICULTOR	1	0.855
TOTAL	117	

=== DATOS DE VIVIENDA ===

REPORTE - FRECUENCIA SIMPLE

Fecha Inicio: 1969-12-31 Fecha Final: 1969-12-31 Departamento: 16 - SANTA BARBARA Municipio: 1620 - SAN LUIS Comunidad: 001 - Aldea Bella Vista /

53. TIPO DE VIVIENDA

TIPO	CANTIDAD	PORCENTAJE
CASA	46	100
APARTAMENTO IDEPENDIENTE	0	0
LOCAL NO HABITACIONAL	0	0
CUARTO MESóN (CUARTERIA)	0	0
CASA IMPROVISADA	0	0
TOTAL	46	

54. TIPO DE TENENCIA

TIPO	CANTIDAD	PORCENTAJE
PROPIA PAGADA	37	80.435
PROPIA PAGANDO	0	0
ALQUILADA	1	2.174
PRESTADA	8	17.391
TOTAL	46	

DOMINIO

TIPO	CANTIDAD	PORCENTAJE
PLENO	35	76.087
ÚTIL	2	4.348
OCUPACIóN	0	0
POSESIóN	0	0
TOTAL	46	

SEXO PROPIETARIO

SEXO	CANTIDAD	PORCENTAJE
HOMBRE	33	71.739
MUJER	4	8.696
AMBOS	0	0
TOTAL	46	

55. PROBLEMAS DE LA VIVIENDA

PROBLEMA	CANTIDAD	PORCENTAJE
NO TIENE REPELLO	17	36.957
PISO DE TIERRA	22	47.826
FALTA DE CIELA FALSO	14	30.435
PROBLEMAS ESTRUCTURALES	12	26.087
TECHO EN MAL ESTADO	6	13.043
NINGUNO	4	8.696
TOTAL	46	

PROBLEMA DE REPELLO

LUGAR	CANTIDAD	PORCENTAJE
INTERNO	0	0
EXTERNO	0	0
AMBOS	17	36.957
TOTAL	46	

56. MATERIAL DE CONSTRUCCIóN

TIPO MATERIAL	CANTIDAD	PORCENTAJE
ADOBE	30	65.217
BLOQUE	1	2.174
BAHAREQUE	4	8.696
MADERA	11	23.913
DESPERDICIOS	0	0
LADRILLO	0	0
YUGUA	0	0
TOTAL	46	

57. MATERIAL TECHO

TIPO	CANTIDAD	PORCENTAJE
DESECHOS	0	0
PAJA O SIMILAR	0	0
TEJA DE BARRO	1	2.174
LáMINA METáLICA	45	97.826
LáMINA DE ASBESTO	0	0
CONCRETO (LOSA O TERRAZA)	0	0
TEJA AMERICANA (SHINGLE)	0	0
TOTAL	46	

58. MATERIAL DEL PISO

TIPO	CANTIDAD	PORCENTAJE
TIERRA	29	63.043
PLANCHA DE CEMENTO	16	34.783
MADERA RúSTICA	0	0
LADRILLO DE BARRO	0	0
GRANITO	1	2.174
CERáMICA	0	0
MOSAICO	0	0
TOTAL	46	

59. CONDICIóN DE LA VIVIENDA

CONDICIóN	CANTIDAD	PORCENTAJE
BUENA	5	10.87
REGULAR	33	71.739
MALA	8	17.391
TOTAL	46	

60. TIENE COCINA

RESPUESTA	CANTIDAD	PORCENTAJE
SI	46	100
NO	0	0
TOTAL	46	

61. UBICACIóN COCINA

LUGAR	CANTIDAD	PORCENTAJE
DENTRO DE LA VIVIENDA	45	97.826
FUERA DE LA VIVIENDA	1	2.174
EN EL CORREDOR	0	0
TOTAL	46	

REPORTE - FRECUENCIA SIMPLE

Fecha Inicio: 1969-12-31 | Fecha Final: 1969-12-31 | Departamento: 16 - SANTA BARBARA | Municipio: 1620 - SAN LUIS | Comunidad: 001 - Aldea Bella Vista /

62. QUE UTILIZA PARA COCINAR

TIPO	CANTIDAD	PORCENTAJE
ELECTRICIDAD		0
GAS VOLATIL (CHIMBO)		0
GAS KEROSEN		0
LEñA	46	100
ECO FOGON		0
TOTAL	46	

63. COMO CONSUME EL AGUA

TIPO	CANTIDAD	PORCENTAJE
NO TRATADA	39	84.783
BOTELLóN		0
FILTRADA	1	2.174
HERVIDA	5	10.87
CLORADA	1	2.174
TOTAL	46	

P.64 PIEZAS POR VIVIENDA

RANGO	CANTIDAD
B. UNA PIEZA	1
C. DOS PIEZAS	16
D. TRES PIEZAS	15
E. CUATRO O MAS	14
TOTAL	46

P.65 BAñOS POR VIVIENDA

RANGO	CANTIDAD
A. SIN BAñO	20
B. UN BAñO	26
TOTAL	46

P.66 DORMITORIOS POR VIVIENDA

RANGO	CANTIDAD
B. UN DORMINTORIO	27
C. DOS DORMITORIOS	16
D. TRES O MAS DORMITORIOS	3
TOTAL	46

P.67 PERSONAS POR DORMITORIO

RANGO	CANTIDAD
B. UNA PERSONA	5
C. DOS PERSONAS	14
D. TRES O MAS PERSONAS	27
TOTAL	46

P.68 FAMILIAS POR VIVIENDA

RANGO	CANTIDAD
B. UNA FAMILIA	44
C. DOS FAMILIAS	1
D. TRES O MAS FAMILIAS	1
TOTAL	46

69. EMIGRACIóN

RESPUESTA	CANTIDAD	PORCENTAJE
SI	3	6.522
NO	43	93.478
TOTAL	46	

RAZóN POR LA QUE EMIGRARóN

RAZONES	CANTIDAD	PORCENTAJE
ECONOMICAS	3	6.522
VIOLENCIA GENERALIZADA	0	0
REUNIFICACIóN FAMILIAR	0	0
TOTAL	46	

REPORTE - FRECUENCIA SIMPLE

Fecha Inicio: 1969-12-31 Fecha Final: 1969-12-31 Departamento: 16 - SANTA BARBARA Municipio: 1620 - SAN LUIS Comunidad: 001 - Piedras Azules /

=== A. DATOS DEMOGRÁFICOS ===

12. DATOS DE LA FAMILIA

ORDEN	DESCRIPCIóN	CANTIDAD	%	HOMBRES	%	MUJERES	%	HOMBRES LEEN	%	MUJERES LEEN	%
1	MENORES DE 1 AÑO	7	2.303	3	1.887	4	2.759	0	0.000	0	0.000
2	DE 1 A 4 AÑOS	32	10.526	11	6.918	21	14.483	0	0.000	0	0.000
3	DE 5 A 6 AÑOS	13	4.276	9	5.660	4	2.759	7	6.250	1	1.176
4	DE 7 A 12 AÑOS	57	18.750	32	20.126	25	17.241	27	24.107	18	21.176
5	DE 13 A 15 AÑOS	21	6.908	6	3.774	15	10.345	4	3.571	12	14.118
6	DE 16 A 18 AÑOS	23	7.566	13	8.176	10	6.897	9	8.036	4	4.706
7	DE 19 A 23 AÑOS	26	8.553	15	9.434	11	7.586	13	11.607	10	11.765
8	DE 24 A 30 AÑOS	30	9.868	18	11.321	12	8.276	13	11.607	9	10.588
9	DE 31 A 40 AÑOS	32	10.526	18	11.321	14	9.655	12	10.714	7	8.235
10	DE 41 A 50 AÑOS	21	6.908	10	6.289	11	7.586	7	6.250	9	10.588
11	DE 51 A 64 AÑOS	26	8.553	16	10.063	10	6.897	14	12.500	8	9.412
12	DE 65 AÑOS Y MAS	16	5.263	8	5.031	8	5.517	6	5.357	7	8.235
TOTAL		304		159		145		112		85	

CANTIDAD DE PERSONAS POR EDAD Y SEXO

EDAD	CANTIDAD HOMBRES	CANTIDAD MUJERES
0	0	1
0	0	1
0	1	0
1	0	1
1	0	1
1	1	0
1	1	0
1	2	4
1	0	1
2	4	6
3	2	5
4	3	5
5	3	4
6	6	0
7	4	6
8	5	7
9	5	4
10	4	2
11	6	3

REPORTE - FRECUENCIA SIMPLE

Fecha Inicio: 1969-12-31 | Fecha Final: 1969-12-31 | Departamento: 16 - SANTA BARBARA | Municipio: 1620 - SAN LUIS | Comunidad: 001 - Piedras Azules /

CANTIDAD DE PERSONAS POR EDAD Y SEXO

EDAD	CANTIDAD HOMBRES	CANTIDAD MUJERES
12	8	3
13	3	3
14	2	7
15	1	5
16	5	3
17	5	5
18	3	2
19	1	2
20	5	4
21	0	2
22	4	2
23	5	1
24	4	1
25	1	2
26	4	1
27	0	4
28	4	2
29	3	2
30	2	0
31	1	0
32	3	1
33	1	2
34	4	3
35	0	1
36	1	2
37	2	3
38	4	2
39	1	0
40	1	0
41	1	1
42	1	0
43	1	1
44	1	0
45	2	2
46	0	1

REPORTE - FRECUENCIA SIMPLE

Fecha Inicio: 1969-12-31 | Fecha Final: 1969-12-31 | Departamento: 16 - SANTA BARBARA | Municipio: 1620 - SAN LUIS | Comunidad: 001 - Piedras Azules /

CANTIDAD DE PERSONAS POR EDAD Y SEXO

EDAD	CANTIDAD HOMBRES	CANTIDAD MUJERES
47	1	0
48	2	2
49	0	1
50	1	3
51	4	1
52	1	0
53	2	1
54	2	3
55	0	2
56	0	2
57	3	1
60	2	0
62	1	0
63	1	0
65	1	1
67	0	2
68	0	1
69	0	1
70	0	1
73	1	0
75	1	1
78	0	1
80	1	0
83	1	0
85	1	0
87	1	0
90	1	0
TOTAL	159	145
TOTAL PERSONAS	304	

CANTIDAD DE PERSONAS POR EDAD RANGOS DE 5 AÑOS

RANGO	CANTIDAD HOMBRES	CANTIDAD MUJERES	TOTAL
DE 0 A 4 AÑOS	14	25	39
DE 5 A 9 AÑOS	23	21	44
DE 10 A 14 AÑOS	23	18	41
DE 15 A 19 AÑOS	15	17	32

REPORTE - FRECUENCIA SIMPLE

Fecha Inicio: 1969-12-31 | Fecha Final: 1969-12-31 | Departamento: 16 - SANTA BARBARA | Municipio: 1620 - SAN LUIS | Comunidad: 001 - Piedras Azules /

CANTIDAD DE PERSONAS POR EDAD RANGOS DE 5 AÑOS

RANGO	CANTIDAD HOMBRES	CANTIDAD MUJERES	TOTAL
DE 20 A 24 AÑOS	18	10	28
DE 25 A 29 AÑOS	12	11	23
DE 30 A 34 AÑOS	11	6	17
DE 35 A 39 AÑOS	8	8	16
DE 40 A 44 AÑOS	5	2	7
DE 45 A 49 AÑOS	5	6	11
DE 50 A 54 AÑOS	10	8	18
DE 50 A 54 AÑOS	10	8	18
DE 55 A 59 AÑOS	3	5	8
DE 60 A 64 AÑOS	4	0	4
DE 65 A 69 AÑOS	1	5	6
DE 70 A 74 AÑOS	1	1	2
DE 75 A 79 AÑOS	1	2	3
DE 80 A 84 AÑOS	2	0	2
DE 85 A 89 AÑOS	2	0	2
DE 90 A 94 AÑOS	1	0	1
DE 95 A 99 AÑOS	0	0	0
DE 100 A 104 AÑOS	0	0	0
DE 105 A 109 AÑOS	0	0	0
DE 110 A 114 AÑOS	0	0	0
TOTAL	159	145	304

P.14 TOTAL MADRES SOLTERAS 5

P.15 TOTAL PADRES SOLTEROS 0

P.16 CANTIDAD DE NACIMIENTOS DURANTE EL AÑO PASADO

TOTAL NIñOS	TOTAL NIñAS	TOTAL NACIMIENTOS	EDAD PROMEDIO MADRE
			0

=== B. DATOS DE SALUD ===

17. RANGO EDAD EMBARAZOS

RANGO	CANTIDAD
TOTAL	0

17. CANTIDAD DE MUJERES EMBARAZADAS

CANTIDAD
0

18. DONDE NACIO EL úLTIMO NIñO(A)

LUGAR	CANTIDAD
TOTAL	0

19. HUBO ALGUNA MUERTE MATERNA?

CUANDO	CANTIDAD
TOTAL	0

REPORTE - FRECUENCIA SIMPLE

Fecha Inicio: 1969-12-31 Fecha Final: 1969-12-31 Departamento: 16 - SANTA BARBARA Municipio: 1620 - SAN LUIS Comunidad: 001 - Piedras Azules /

19. MUERTES DURANTE EL PARTO

RESPUESTA	CANTIDAD	%
SI	0	0
NO	78	100

20. PLANIFICA CON SU PAREJA

RESPUESTA	CANTIDAD	PORCENTAJE
SI	25	32.051
NO	53	67.949

21. QUE TIPO DE METODO UTILIZA

ORDEN	DESCRIPCIóN	CANTIDAD	PORCENTAJE
1	RITMO	1	4.000
2	DIU	1	4.000
3	PASTILLA	7	28.000
4	PRESERVATIVO	0	0.000
5	INYECCIóN	8	32.000
6	OPERACIóN	8	32.000
7	IMPLANTE	0	0.000
TOTAL		25	

QUIEN SE OPERO

RESPUESTA	CANTIDAD	%
HOMBRE	0	0
MUJER	8	100

23. SE MANIFESTARóN ENFERMEDADES

ORDEN	DESCRIPCIóN	T. MANIF	%	HOMBRES	%	MUJERES	%	PUBLICA	%	PRIVADA	%
1	INFECCIONES RESPIRATORIAS AGUDAS	63	79.747	28	82.353	35	77.778	57	78.082	0	0
2	DENGUE CLáSICO	1	1.266	1	2.941	0	0.000	1	1.370	0	0
3	PALUDISMO	0	0	0	0	0	0	0	0	0	0
4	DENGUE HEMORRáGICO	0	0	0	0	0	0	0	0	0	0
5	CHAGAS	0	0	0	0	0	0	0	0	0	0
6	ZIKA	0	0	0	0	0	0	0	0	0	0
7	CHICUNGUYA	1	1.266	1	2.941	0	0.000	1	1.370	0	0
8	HIPERTENSION ARTERIAL	6	7.595	2	5.882	4	8.889	6	8.219	0	0
9	DIáBETES	0	0	0	0	0	0	0	0	0	0
10	ASMA BRONQUIAL	1	1.266	0	0.000	1	2.222	1	1.370	0	0
11	EPILEPSIA	3	3.797	1	2.941	2	4.444	3	4.110	0	0
12	NEUMONIA	2	2.532	1	2.941	1	2.222	2	2.740	0	0
13	CONSUMO DE ALCOHOL	0	0	0	0	0	0	0	0	0	0
14	CONSUMO DE DROGAS	0	0	0	0	0	0	0	0	0	0
15	TUBERCULOSIS	0	0	0	0	0	0	0	0	0	0
16	CáNCER	0	0	0	0	0	0	0	0	0	0
17	DIARREAS	0	0	0	0	0	0	0	0	0	0
18	DE LA PIEL	1	1.266	0	0.000	1	2.222	1	1.370	0	0
19	DISCAPACIDAD	1	1.266	0	0.000	1	2.222	1	1.370	0	0
TOTAL		79		34		45		73		0	

=== C. SEGURIDAD ===

REPORTE - FRECUENCIA SIMPLE

Fecha Inicio: 1969-12-31 Fecha Final: 1969-12-31 Departamento: 16 - SANTA BARBARA Municipio: 1620 - SAN LUIS Comunidad: 001 - Piedras Azules /

25. CASOS DE VIOLENCIA

RESPUESTA	CANTIDAD	% TOTAL	NUM. CASOS
NO	78	100.000	0
TOTAL	78		

26. VICTIMA DE VIOLENCIA

RESPUESTA	CANTIDAD	% TOTAL	NUM. CASOS
NO	78	100.000	0
TOTAL	78		

27. QUE TAN SEGURO ESTAN

RESPUESTA	CANTIDAD	% TOTAL
ESTAN SEGUROS	78	100.000
TOTAL	78	

28 Y 29. PARTICIPACIóN

PREGUNTA	CANTIDAD
CANTIDAD DE HOMBRES	3
CANTIDAD DE MUJERES	2

MOTIVOS DE INSEGURIDAD

ORDEN	ROBOS	MARAS	DROGRAS	CANTINAS	RIñAS	VIOLACIONES
1						
2						
3						
4						
5						
6						

PARTICIPACIONES Y EXPECTATIVAS

RANGO DE MIEMBROS	CANTIDAD
1 UNA MUJER	2
1 UN HOMBRE	3
TOTAL	5

=== E. DATOS SERVICIOS PUBLICOS ===

30. SERVICIOS PúBLICOS QUE RECIBEN

NO.	SERVICIO	TOTAL	RECIBEN SI	%	RECIBEN NO	%
1	AGUA DE POZO PROPIO	78	18	23.077	60	76.923
2	AGUA DOMICILIAR DE POZO COMUNAL	78	31	39.744	47	60.256
3	ACARREA AGUA DE RIO O QUEBRADA	78	0	0	78	100
4	AGUA DOMICILIAR POR ACUEDUCTO	78	16	20.513	62	79.487
5	AGUA LLAVE PúBLICA / FUENTE	78	4	5.128	74	94.872
6	RESERVORIO DE AGUA LLUVIA	78	10	12.821	68	87.179
7	INODORO O SERVICIO SANITARIO	78	11	14.103	67	85.897
8	LETRINA DE FOSA SIMPLE	78	8	10.256	70	89.744
9	LETRINA DE FOSA SéPTICA	78	10	12.821	68	87.179
10	USA LETRINA	78	7	8.974	71	91.026
11	RECOLECCIóN DE BASURA	78	1	1.282	77	98.718
12	ASEO DE CALLES	78	3	3.846	75	96.154
13	ENERGíA ELéCTRICA DOMICILIAR	78	36	46.154	42	53.846
14	TELéFONO (HONDUTEL)	78	0	0	78	100
15	TELéFONO (CELULAR MóVIL O FIJO)	78	12	15.385	66	84.615
16	ALUMBRADO PúBLICO	78	17	21.795	61	78.205
17	MANTENIMIENTO DE CALLES	78	4	5.128	74	94.872
TOTAL		1326	188		1138	

REPORTE - FRECUENCIA SIMPLE

Fecha Inicio: 1969-12-31 Fecha Final: 1969-12-31 Departamento: 16 - SANTA BARBARA Municipio: 1620 - SAN LUIS Comunidad: 001 - Piedras Azules /

DIAS DE LA SEMANA QUE RECIBEN EL SERVICIO

DIAS	POZO P.	%	POZO C.	%	AGUA RIO	%	ACUED.	%	LLAVE P.	%	RESER.	%	RECOL.	%	ASEO C.	%
0	5	1.355	21	67.742	0		3	18.750	4	100.000	10	100.000	1	100.000	3	100.000
1	0	0.000	0	0.000	0		1	6.250	0	0.000	0	0.000	0	0.000	0	0.000
5	0	0.000	1	3.226	0		0	0.000	0	0.000	0	0.000	0	0.000	0	0.000
7	13	3.523	9	29.032	0		12	75.000	0	0.000	0	0.000	0	0.000	0	0.000
TOTAL	18		31		0		16		4		10		1		3	

=== F. SEGURIDAD ALIMENTARIA ===

31. TRABAJAN LA TIERRA

RESPUESTA	CANTIDAD	% TOTAL
SI	35	100.000
TOTAL	35	

TRABAJAN LA TIERRA SEXO

SEXO	CANTIDAD	PORCENTAJE
HOMBRES	39	100
MUJERES	0	0
TOTAL	39	

PERSONAS QUE TRABAJAN LA TIERRA

NUMERO	CANTIDAD	PORCENTAJE
1	32	91.429
2	2	5.714
3	1	2.857
TOTAL	39	

32. TIPO DE TENENCIA DE LA TIERRA

TIPO	CANTIDAD	PORCENTAJE
PROPIA PAGADA	34	43.590
ALQUILADA	1	1.282
NO TIENE	43	55.128
TOTAL	78	

TIPO DOMINIO

TIPO	CANTIDAD	PORCENTAJE
PLENO	31	91.176
UTIL	3	8.824
TOTAL	34	

33. PRODUCEN ALIMENTOS EN LA FAMILIA

RESPUESTA	CANTIDAD	% TOTAL
SI	33	42.308
NO	45	57.692
TOTAL	78	

34. PRODUCEN PARA AUTOCONSUMO

RESPUESTA	CANTIDAD	% TOTAL
SI	24	72.727
NO	9	27.273
TOTAL	33	

37. OBTIENE EXCEDENTES PARA LA VENTA

RESPUESTA	CANTIDAD	% TOTAL
SI	17	51.515
NO	16	48.485
TOTAL	33	

35. QUE SE SEMBRO Y CUANTO SE PRODUJO DURANTE EL AÑO PASADO.

	MAIZ	FRIJOL	MAICILLO	CAFé	CAÑA	OTRO
QUINTALES	287	276	0	480	0	0
TAREAS	270	285	0	538	0	0

36. ÁREA EN TAREAS CON SISTEMA DE RIEGO.

	GOTEO	ASPERSIóN	NINGUNO	OTRO
TAREAS	0	0	0	0

REPORTE - FRECUENCIA SIMPLE

Fecha Inicio: 1969-12-31 | Fecha Final: 1969-12-31 | Departamento: 16 - SANTA BARBARA | Municipio: 1620 - SAN LUIS | Comunidad: 001 - Piedras Azules /

38. HUERTOS FAMILIARES

RESPUESTA	CANTIDAD
SI	1
NO	77
TOTAL	78

39. TIENEN ANIMALES DOMESTICOS

RESPUESTA	CANTIDAD
SI	54
NO	24
TOTAL	78

CANTIDAD DE ANIMALES DOMESTICOS

TIPO	CANTIDAD
AVES	711
BOVINO	1
CAPRINO	0
EQUINO	8
PORCINO	4
PISCICULTURA	0
APICULTURA	0
DOMéSTICOS	85

=== G. DATOS DE EDUCACIóN ===

NIVEL DE EDUCACIóN POR SEXO Y SI ESTUDIA

NIVEL E.	CANTIDAD	% TOTAL	CANT. HOMBRES	(%)	CANT. MUJERES	(%)	ESTUDIA	(%)	ESTUDIAN H	ESTUDIAN M	NO ESTUDIA	(%)	NO ESTUDIAN H	NO ESTUDIAN M
PE	13	9.286	6	8	7	10.77	6	8.219	3	3	7	10.448	3	4
1	12	8.571	6	8	6	9.23	10	13.699	4	6	2	2.985	2	0
2	13	9.286	8	10	5	7.69	11	15.068	7	4	2	2.985	1	1
3	20	14.286	11	14	9	13.85	9	12.329	4	5	11	16.418	7	4
4	26	18.571	19	25	7	10.77	14	19.178	10	4	12	17.91	9	3
5	13	9.286	6	8	7	10.77	5	6.849	3	2	8	11.94	3	5
6	34	24.286	12	16	22	33.85	11	15.068	4	7	23	34.328	8	15
B	9	6.429	7	9	2	3.08	7	9.589	5	2	2	2.985	2	0
TOTAL	140		75		65		73		40	33	67		35	32

EDUCACIóN POR RANGO DE EDAD Y SEXO

RANGO	CANTIDAD	% TOTAL	CANT. HOMBRES	PORCENTAJE	CANT. MUJERES	PORCENTAJE
2. DE 5 A 6 AñOS	8	5.714	5	6.67	3	4.62
3. DE 7 A 12 AñOS	51	36.429	29	38.67	22	33.85
4. DE 13 A 15 AñOS	8	5.714	3	4	5	7.69
5. DE 16 A 18 AñOS	3	2.143	3	4	0	0
6. DE 19 A 23 AñOS	3	2.143	0	0	3	4.62
TOTAL	73		40		33	

REPORTE - FRECUENCIA SIMPLE

Fecha Inicio: 1969-12-31 | Fecha Final: 1969-12-31 | Departamento: 16 - SANTA BARBARA | Municipio: 1620 - SAN LUIS | Comunidad: 001 - Piedras Azules /

ESTUDIANTES FUERA DE EDAD PARA ESTUDIAR SEGUN EL GRADO

GRADO	CANTIDAD
1	1
2	1
4	1
5	2
6	1
7	4
8	2
TOTAL	12

=== H. DATOS FUERZA DE TRABAJO E INGRESOS ===

FUEZA DE INGRESOS POR RANGO DE EDAD

RANGO EDAD	CANTIDAD	% TOTAL	CANT. HOMBRES	%	CANT. MUJERES	%
C. DE 7 A 12 AñOS	26	11.765	18	14.75	8	8.08
D. DE 13 A 15 AñOS	21	9.502	6	4.92	15	15.15
E. DE 16 A 18 AñOS	23	10.407	13	10.66	10	10.1
F. DE 19 A 23 AñOS	26	11.765	15	12.3	11	11.11
G. DE 24 A 30 AñOS	30	13.575	18	14.75	12	12.12
H. DE 31 A 40 AñOS	32	14.480	18	14.75	14	14.14
I. DE 41 A 50 AñOS	21	9.502	10	8.2	11	11.11
J. DE 51 A 64 AñOS	26	11.765	16	13.11	10	10.1
K. DE 65 AñOS Y MAS	16	7.240	8	6.56	8	8.08
TOTAL	221		122		99	

RANGO DE INGRESOS (SIN REMESAS)

RANGO INGRESOS	CANTIDAD TOTAL	% DEL TOTAL	CANTIDAD HOMBRES	% HOMBRES	CANTIDAD MUJERES	% MUJERES
A. < 1000	20	21.978	19	24.05	1	8.33
B. 1001 - 2000	47	51.648	40	50.63	7	58.33
C. 2001 - 4000	20	21.978	17	21.52	3	25
D. 4001 - 8000	4	4.396	3	3.8	1	8.33
TOTAL	91		79		12	

REPORTE - FRECUENCIA SIMPLE

Fecha Inicio: 1969-12-31 | Fecha Final: 1969-12-31 | Departamento: 16 - SANTA BARBARA | Municipio: 1620 - SAN LUIS | Comunidad: 001 - Piedras Azules /

P.42 OCUPACIONES

RESPUESTA	CANTIDAD
EMPLEADOS	20
CUENTA PROPIA	58
NC	0
TOTAL	78

P.43 SECTORES DE EMPLEO

RESPUESTA	CANTIDAD
COMERCIAL	0
INDUSTRIAL	0
SERVICIOS	20
NC	58
TOTAL	78

P.44 SECTORES DE CUENTA PROPIA

RESPUESTA	CANTIDAD
PRIMARIO	58
SECUNDARIO	0
TERCIARIO	0
NC	20
TOTAL	78

P.45 GENERA EMPLEO EN EL SECTOR

RESPUESTA	CANTIDAD
SI	0
NO	58
NC	20
TOTAL	78

P.46 CUANTO EMPLEO GENERA EL SECTOR

RANGO	CANTIDAD
1 A 5	0
6 A 10	0
11 A 15	0
16 A 20	0
TOTAL	0

P.47 MIEMBROS DE ORGANIZACIONES

RANGO	CANTIDAD
RESPUESTA	CANTIDAD
SI	0
NO	58
NC	20
TOTAL	78

49. PRESTAMOS EN LA FAMILIA

RESPUESTA	CANTIDAD	PORCENTAJE
SI	3	3.846
NO	75	96.154
TOTAL	78	

PRESTAMO POR SEXO

SEXO	CANTIDAD	PORCENTAJE
H	3	100
TOTAL	3	

50. RECIBEN REMESAS

RESPUESTA	CANTIDAD	PORCENTAJE
NO	76	97.436
SI	2	2.564
TOTAL	78	

RANGO DE INGRESO POR REMESAS

RANGO DE INGRESO	CANTIDAD	PORCENTAJE
B. 1001 - 2000	1	50
C. 2000.01 Y MAS	1	50
TOTAL	2	

51. RANGO INGRESO FAMILIAR

RANGO DE INGRESO	CANTIDAD	PORCENTAJE
A. < 1000	13	16.667
B. 1001 - 2000	33	42.308
C. 2001 - 4000	24	30.769
D. 4001 - 8000	8	10.256
TOTAL	78	

52. INGRESO AJUSTA PARA...

TIEMPOS	CANTIDAD	PORCENTAJE
UN TIEMPO	71	91.026
DOS TIEMPOS	7	8.974
TOTAL	78	

FUERZA DE TRABAJO POR SEXO

SEXO	CANTIDAD	PORCENTAJE
MASCULINO	122	55.204
FEMENINO	99	44.796
TOTAL	221	

FUERZA DE TRABAJO QUE TRABAJAN

RESPUESTA	CANTIDAD	PORCENTAJE
NO	130	58.824
SI	91	41.176
TOTAL	221	

FUERZA DE TRABAJO ESTADO CIVIL

ESTADO CIVIL	CANTIDAD	PORCENTAJE
SOLTERO	89	40.271
CASADO	63	28.507
DIVORSIADO	1	0.452
UNION LIBRE	68	30.769
TOTAL	221	

REPORTE - FRECUENCIA SIMPLE

Fecha Inicio: 1969-12-31 | Fecha Final: 1969-12-31 | Departamento: 16 - SANTA BARBARA | Municipio: 1620 - SAN LUIS | Comunidad: 001 - Piedras Azules /

PERSONAS CON INGRESO POR GENERO

GENERO	CANTIDAD	PROMEDIO INGRESO	PORCENTAJE
HOMBRES	78	2026.92	86.667
MUJERES	12	2308.33	13.333
TOTAL	90		

FUERZA DE TRABAJO EMERGENTE

HOMBRES	MUJERES	TOTAL
		0

LISTADO DE PROFESIONES

PROFESION	CANTIDAD	PORCENTAJE
AMA DE CASA	82	37.104
AGRICULTOR	62	28.054
ESTUDIANTE	39	17.647
JORNALERO	21	9.502
NO DEFINIDO	6	2.715
NO TRABAJA	5	2.262
COMERCIANTE MENOR	2	0.905
PASTOR EVANGéLICO	1	0.452
DISCAPACITADO	1	0.452
CARPINTERO	1	0.452
LABRADOR-AGRICULTOR	1	0.452
TOTAL	221	

LISTADO DE OCUPACIONES

OCUPACION	CANTIDAD	PORCENTAJE
AMA DE CASA	81	36.652
AGRICULTOR	46	20.814
ESTUDIANTE	39	17.647
JORNALERO	21	9.502
AGRICULTOR	15	6.787
NO DEFINIDO	6	2.715
NO TRABAJA	5	2.262
COMERCIANTE MENOR	2	0.905
PASTOR EVANGéLICO	1	0.452
APICULTOR	1	0.452
CARPINTERO	1	0.452
DISCAPACITADO	1	0.452
EMPLEADA DOMéSTICA	1	0.452
LABRADOR	1	0.452
TOTAL	221	

REPORTE - FRECUENCIA SIMPLE

Fecha Inicio: 1969-12-31 | Fecha Final: 1969-12-31 | Departamento: 16 - SANTA BARBARA | Municipio: 1620 - SAN LUIS | Comunidad: 001 - Piedras Azules /

=== DATOS DE VIVIENDA ===

53. TIPO DE VIVIENDA

TIPO	CANTIDAD	PORCENTAJE
CASA	77	98.718
APARTAMENTO IDEPENDIENTE	0	0
LOCAL NO HABITACIONAL	0	0
CUARTO MESóN (CUARTERIA)	0	0
CASA IMPROVISADA	1	1.282
TOTAL	78	

54. TIPO DE TENENCIA

TIPO	CANTIDAD	PORCENTAJE
PROPIA PAGADA	72	92.308
PROPIA PAGANDO	0	0
ALQUILADA	1	1.282
PRESTADA	5	6.41
TOTAL	78	

DOMINIO

TIPO	CANTIDAD	PORCENTAJE
PLENO	65	83.333
ÚTIL	5	6.41
OCUPACIóN	2	2.564
POSESIóN	0	0
TOTAL	78	

SEXO PROPIETARIO

SEXO	CANTIDAD	PORCENTAJE
HOMBRE	58	74.359
MUJER	9	11.538
AMBOS	5	6.41
TOTAL	78	

55. PROBLEMAS DE LA VIVIENDA

PROBLEMA	CANTIDAD	PORCENTAJE
NO TIENE REPELLO	35	44.872
PISO DE TIERRA	21	26.923
FALTA DE CIELA FALSO	31	39.744
PROBLEMAS ESTRUCTURALES	9	11.538
TECHO EN MAL ESTADO	16	20.513
NINGUNO	7	8.974
TOTAL	78	

PROBLEMA DE REPELLO

LUGAR	CANTIDAD	PORCENTAJE
INTERNO	0	0
EXTERNO	1	1.282
AMBOS	34	43.59
TOTAL	78	

56. MATERIAL DE CONSTRUCCIóN

TIPO MATERIAL	CANTIDAD	PORCENTAJE
ADOBE	61	78.205
BLOQUE	8	10.256
BAHAREQUE	7	8.974
MADERA	1	1.282
DESPERDICIOS	1	1.282
LADRILLO	0	0
YUGUA	0	0
TOTAL	78	

57. MATERIAL TECHO

TIPO	CANTIDAD	PORCENTAJE
DESECHOS	0	0
PAJA O SIMILAR	0	0
TEJA DE BARRO	0	0
LáMINA METáLICA	78	100
LáMINA DE ASBESTO	0	0
CONCRETO (LOSA O TERRAZA)	0	0
TEJA AMERICANA (SHINGLE)	0	0
TOTAL	78	

58. MATERIAL DEL PISO

TIPO	CANTIDAD	PORCENTAJE
TIERRA	30	38.462
PLANCHA DE CEMENTO	47	60.256
MADERA RúSTICA	0	0
LADRILLO DE BARRO	0	0
GRANITO	0	0
CERáMICA	1	1.282
MOSAICO	0	0
TOTAL	78	

59. CONDICIóN DE LA VIVIENDA

CONDICIóN	CANTIDAD	PORCENTAJE
BUENA	5	6.41
REGULAR	65	83.333
MALA	8	10.256
TOTAL	78	

60. TIENE COCINA

RESPUESTA	CANTIDAD	PORCENTAJE
SI	75	96.154
NO	3	3.846
TOTAL	78	

61. UBICACIóN COCINA

LUGAR	CANTIDAD	PORCENTAJE
DENTRO DE LA VIVIENDA	73	93.59
FUERA DE LA VIVIENDA	2	2.564
EN EL CORREDOR	0	0
TOTAL	78	

REPORTE - FRECUENCIA SIMPLE

Fecha Inicio: 1969-12-31 Fecha Final: 1969-12-31 Departamento: 16 - SANTA BARBARA Municipio: 1620 - SAN LUIS Comunidad: 001 - Piedras Azules /

62. QUE UTILIZA PARA COCINAR

TIPO	CANTIDAD	PORCENTAJE
ELECTRICIDAD		0
GAS VOLATIL (CHIMBO)	1	1.299
GAS KEROSEN		0
LEñA	76	98.701
ECO FOGON		0
TOTAL	77	

63. COMO CONSUME EL AGUA

TIPO	CANTIDAD	PORCENTAJE
NO TRATADA	71	91.026
BOTELLóN	1	1.282
FILTRADA	2	2.564
HERVIDA	2	2.564
CLORADA	2	2.564
TOTAL	78	

P.64 PIEZAS POR VIVIENDA

RANGO	CANTIDAD
B. UNA PIEZA	8
C. DOS PIEZAS	26
D. TRES PIEZAS	25
E. CUATRO O MAS	19
TOTAL	78

P.65 BAñOS POR VIVIENDA

RANGO	CANTIDAD
A. SIN BAñO	40
B. UN BAñO	38
TOTAL	78

P.66 DORMITORIOS POR VIVIENDA

RANGO	CANTIDAD
B. UN DORMINTORIO	55
C. DOS DORMITORIOS	21
D. TRES O MAS DORMITORIOS	2
TOTAL	78

P.67 PERSONAS POR DORMITORIO

RANGO	CANTIDAD
B. UNA PERSONA	5
C. DOS PERSONAS	18
D. TRES O MAS PERSONAS	55
TOTAL	78

P.68 FAMILIAS POR VIVIENDA

RANGO	CANTIDAD
B. UNA FAMILIA	77
C. DOS FAMILIAS	1
TOTAL	78

69. EMIGRACIóN

RESPUESTA	CANTIDAD	PORCENTAJE
SI	9	11.538
NO	69	88.462
TOTAL	78	

RAZóN POR LA QUE EMIGRARóN

RAZONES	CANTIDAD	PORCENTAJE
ECONOMICAS	9	11.538
VIOLENCIA GENERALIZADA	0	0
REUNIFICACIóN FAMILIAR	0	0
TOTAL	78	

REPORTE - FRECUENCIA SIMPLE

Fecha Inicio: 1969-12-31 | Fecha Final: 1969-12-31 | Departamento: 16 - SANTA BARBARA | Municipio: 1620 - SAN LUIS | Comunidad: 001 - El Guaruma /

=== A. DATOS DEMOGRÁFICOS ===

12. DATOS DE LA FAMILIA

ORDEN	DESCRIPCIóN	CANTIDAD	%	HOMBRES	%	MUJERES	%	HOMBRES LEEN	%	MUJERES LEEN	%
1	MENORES DE 1 AÑO	3	1.796	2	2.247	1	1.282	0	0.000	0	0.000
2	DE 1 A 4 AÑOS	24	14.371	13	14.607	11	14.103	0	0.000	0	0.000
3	DE 5 A 6 AÑOS	14	8.383	9	10.112	5	6.410	3	4.688	1	1.818
4	DE 7 A 12 AÑOS	20	11.976	9	10.112	11	14.103	9	14.063	9	16.364
5	DE 13 A 15 AÑOS	11	6.587	7	7.865	4	5.128	7	10.938	4	7.273
6	DE 16 A 18 AÑOS	14	8.383	8	8.989	6	7.692	8	12.500	6	10.909
7	DE 19 A 23 AÑOS	17	10.180	7	7.865	10	12.821	7	10.938	9	16.364
8	DE 24 A 30 AÑOS	17	10.180	10	11.236	7	8.974	10	15.625	7	12.727
9	DE 31 A 40 AÑOS	21	12.575	9	10.112	12	15.385	8	12.500	11	20.000
10	DE 41 A 50 AÑOS	13	7.784	7	7.865	6	7.692	6	9.375	5	9.091
11	DE 51 A 64 AÑOS	9	5.389	6	6.742	3	3.846	5	7.813	3	5.455
12	DE 65 AÑOS Y MAS	4	2.395	2	2.247	2	2.564	1	1.563	0	0.000
TOTAL		167		89		78		64		55	

CANTIDAD DE PERSONAS POR EDAD Y SEXO

EDAD	CANTIDAD HOMBRES	CANTIDAD MUJERES
0	0	1
0	1	0
0	1	0
1	3	3
2	1	2
3	3	4
4	6	2
5	4	5
6	5	0
7	2	2
8	3	4
9	2	2
10	1	0
11	1	1
12	0	2
13	2	1
14	3	2
15	2	1
16	1	0

REPORTE - FRECUENCIA SIMPLE

Fecha Inicio: 1969-12-31 | Fecha Final: 1969-12-31 | Departamento: 16 - SANTA BARBARA | Municipio: 1620 - SAN LUIS | Comunidad: 001 - El Guaruma /

CANTIDAD DE PERSONAS POR EDAD Y SEXO

EDAD	CANTIDAD HOMBRES	CANTIDAD MUJERES
17	2	4
18	5	2
19	2	2
20	1	1
21	1	3
22	1	1
23	2	3
24	0	3
25	1	0
26	3	2
27	1	0
28	1	0
29	2	0
30	2	2
32	1	1
33	1	2
34	1	1
35	1	1
36	0	1
37	0	2
38	1	1
39	1	3
40	3	0
43	0	2
44	1	2
46	2	0
48	2	2
50	2	0
51	1	0
53	1	0
56	0	1
57	0	1
59	1	1
60	2	0
63	1	0

REPORTE - FRECUENCIA SIMPLE

Fecha Inicio: 1969-12-31 | Fecha Final: 1969-12-31 | Departamento: 16 - SANTA BARBARA | Municipio: 1620 - SAN LUIS | Comunidad: 001 - El Guaruma /

CANTIDAD DE PERSONAS POR EDAD Y SEXO

EDAD	CANTIDAD HOMBRES	CANTIDAD MUJERES
68	0	1
70	1	1
80	1	0
TOTAL	89	78
TOTAL PERSONAS	167	

CANTIDAD DE PERSONAS POR EDAD RANGOS DE 5 AÑOS

RANGO	CANTIDAD HOMBRES	CANTIDAD MUJERES	TOTAL
DE 0 A 4 AÑOS	15	12	27
DE 5 A 9 AÑOS	16	13	29
DE 10 A 14 AÑOS	7	6	13
DE 15 A 19 AÑOS	12	9	21
DE 20 A 24 AÑOS	5	11	16
DE 25 A 29 AÑOS	8	2	10
DE 30 A 34 AÑOS	5	6	11
DE 35 A 39 AÑOS	3	8	11
DE 40 A 44 AÑOS	4	4	8
DE 45 A 49 AÑOS	4	2	6
DE 50 A 54 AÑOS	4	0	4
DE 50 A 54 AÑOS	4	0	4
DE 55 A 59 AÑOS	1	3	4
DE 60 A 64 AÑOS	3	0	3
DE 65 A 69 AÑOS	0	1	1
DE 70 A 74 AÑOS	1	1	2
DE 75 A 79 AÑOS	0	0	0
DE 80 A 84 AÑOS	1	0	1
DE 85 A 89 AÑOS	0	0	0
DE 90 A 94 AÑOS	0	0	0
DE 95 A 99 AÑOS	0	0	0
DE 100 A 104 AÑOS	0	0	0
DE 105 A 109 AÑOS	0	0	0
DE 110 A 114 AÑOS	0	0	0
TOTAL	89	78	167

REPORTE - FRECUENCIA SIMPLE

Fecha Inicio: 1969-12-31 | Fecha Final: 1969-12-31 | Departamento: 16 - SANTA BARBARA | Municipio: 1620 - SAN LUIS | Comunidad: 001 - El Guaruma /

P.14 TOTAL MADRES SOLTERAS 2
P.15 TOTAL PADRES SOLTEROS 0

P.16 CANTIDAD DE NACIMIENTOS DURANTE EL AÑO PASADO

TOTAL NIñOS	TOTAL NIñAS	TOTAL NACIMIENTOS	EDAD PROMEDIO MADRE
			0

=== B. DATOS DE SALUD ===

17. RANGO EDAD EMBARAZOS

RANGO	CANTIDAD
TOTAL	0

17. CANTIDAD DE MUJERES EMBARAZADAS

CANTIDAD
0

18. DONDE NACIO EL úLTIMO NIñO(A)

LUGAR	CANTIDAD
TOTAL	0

19. HUBO ALGUNA MUERTE MATERNA?

CUANDO	CANTIDAD
TOTAL	0

19. MUERTES DURANTE EL PARTO

RESPUESTA	CANTIDAD	%
SI	0	0
NO	42	100

20. PLANIFICA CON SU PAREJA

RESPUESTA	CANTIDAD	PORCENTAJE
SI	15	35.714
NO	27	64.286

21. QUE TIPO DE METODO UTILIZA

ORDEN	DESCRIPCIóN	CANTIDAD	PORCENTAJE
1	RITMO	2	13.333
2	DIU	0	0.000
3	PASTILLA	0	0.000
4	PRESERVATIVO	0	0.000
5	INYECCIóN	12	80.000
6	OPERACIóN	1	6.667
7	IMPLANTE	0	0.000
TOTAL		15	

QUIEN SE OPERO

RESPUESTA	CANTIDAD	%
HOMBRE	0	0
MUJER	1	100

23. SE MANIFESTARóN ENFERMEDADES

ORDEN	DESCRIPCIóN	T. MANIF	%	HOMBRES	%	MUJERES	%	PUBLICA	%	PRIVADA	%
1	INFECCIONES RESPIRATORIAS AGUDAS	42	95.455	15	100.000	27	93.103	37	100.000	2	50.000
2	DENGUE CLáSICO	0	0	0	0	0	0	0	0	0	0
3	PALUDISMO	0	0	0	0	0	0	0	0	0	0
4	DENGUE HEMORRáGICO	0	0	0	0	0	0	0	0	0	0
5	CHAGAS	0	0	0	0	0	0	0	0	0	0
6	ZIKA	1	2.273	0	0.000	1	3.448	0	0.000	1	25.000
7	CHICUNGUYA	0	0	0	0	0	0	0	0	0	0
8	HIPERTENSION ARTERIAL	0	0	0	0	0	0	0	0	0	0
9	DIáBETES	0	0	0	0	0	0	0	0	0	0
10	ASMA BRONQUIAL	1	2.273	0	0.000	1	3.448	0	0.000	1	25.000
11	EPILEPSIA	0	0	0	0	0	0	0	0	0	0
12	NEUMONIA	0	0	0	0	0	0	0	0	0	0
13	CONSUMO DE ALCOHOL	0	0	0	0	0	0	0	0	0	0
14	CONSUMO DE DROGAS	0	0	0	0	0	0	0	0	0	0
15	TUBERCULOSIS	0	0	0	0	0	0	0	0	0	0
16	CáNCER	0	0	0	0	0	0	0	0	0	0

REPORTE - FRECUENCIA SIMPLE

Fecha Inicio: 1969-12-31 | Fecha Final: 1969-12-31 | Departamento: 16 - SANTA BARBARA | Municipio: 1620 - SAN LUIS | Comunidad: 001 - El Guaruma /

23. SE MANIFESTARóN ENFERMEDADES

ORDEN	DESCRIPCIóN	T. MANIF	%	HOMBRES	%	MUJERES	%	PUBLICA	%	PRIVADA	%
17	DIARREAS	0	0	0	0	0	0	0	0	0	0
18	DE LA PIEL	0	0	0	0	0	0	0	0	0	0
19	DISCAPACIDAD	0	0	0	0	0	0	0	0	0	0
TOTAL		44		15		29		37		4	

=== C. SEGURIDAD ===

25. CASOS DE VIOLENCIA

RESPUESTA	CANTIDAD	% TOTAL	NUM. CASOS
NO	42	100.000	0
TOTAL	42		

26. VICTIMA DE VIOLENCIA

RESPUESTA	CANTIDAD	% TOTAL	NUM. CASOS
NO	42	100.000	0
TOTAL	42		

27. QUE TAN SEGURO ESTAN

RESPUESTA	CANTIDAD	% TOTAL
ESTAN SEGUROS	42	100.000
TOTAL	42	

28 Y 29. PARTICIPACIóN

PREGUNTA	CANTIDAD
CANTIDAD DE HOMBRES	9
CANTIDAD DE MUJERES	1

MOTIVOS DE INSEGURIDAD

ORDEN	ROBOS	MARAS	DROGRAS	CANTINAS	RIñAS	VIOLACIONES
1						
2						
3						
4						
5						
6						

PARTICIPACIONES Y EXPECTATIVAS

RANGO DE MIEMBROS	CANTIDAD
1 UNA MUJER	1
1 UN HOMBRE	9
TOTAL	10

=== E. DATOS SERVICIOS PUBLICOS ===

REPORTE - FRECUENCIA SIMPLE

Fecha Inicio: 1969-12-31 | Fecha Final: 1969-12-31 | Departamento: 16 - SANTA BARBARA | Municipio: 1620 - SAN LUIS | Comunidad: 001 - El Guaruma /

30. SERVICIOS PúBLICOS QUE RECIBEN

NO.	SERVICIO	TOTAL	RECIBEN SI	%	RECIBEN NO	%
1	AGUA DE POZO PROPIO	42	2	4.762	40	95.238
2	AGUA DOMICILIAR DE POZO COMUNAL	42	8	19.048	34	80.952
3	ACARREA AGUA DE RIO O QUEBRADA	42	1	2.381	41	97.619
4	AGUA DOMICILIAR POR ACUEDUCTO	42	29	69.048	13	30.952
5	AGUA LLAVE PúBLICA / FUENTE	42	1	2.381	41	97.619
6	RESERVORIO DE AGUA LLUVIA	42	0	0	42	100
7	INODORO O SERVICIO SANITARIO	42	7	16.667	35	83.333
8	LETRINA DE FOSA SIMPLE	42	11	26.19	31	73.81
9	LETRINA DE FOSA SéPTICA	42	9	21.429	33	78.571
10	USA LETRINA	42	10	23.81	32	76.19
11	RECOLECCIóN DE BASURA	42	0	0	42	100
12	ASEO DE CALLES	42	0	0	42	100
13	ENERGíA ELéCTRICA DOMICILIAR	42	5	11.905	37	88.095
14	TELéFONO (HONDUTEL)	42	0	0	42	100
15	TELéFONO (CELULAR MóVIL O FIJO)	42	20	47.619	22	52.381
16	ALUMBRADO PúBLICO	42	3	7.143	39	92.857
17	MANTENIMIENTO DE CALLES	42	0	0	42	100
TOTAL		714	106		608	

DIAS DE LA SEMANA QUE RECIBEN EL SERVICIO

DIAS	POZO P.	%	POZO C.	%	AGUA RIO	%	ACUED.	%	LLAVE P.	%	RESER.	%	RECOL.	%	ASEO C.	%
0	2	0.542	6	75.000	0	0.000	12	41.379	1	100.000	0		0		0	
4	0	0.000	0	0.000	0	0.000	2	6.897	0	0.000	0		0		0	
7	0	0.000	2	25.000	1	100.000	15	51.724	0	0.000	0		0		0	
TOTAL	2		8		1		29		1		0		0		0	

=== F. SEGURIDAD ALIMENTARIA ===

31. TRABAJAN LA TIERRA

RESPUESTA	CANTIDAD	% TOTAL
SI	27	100.000
TOTAL	27	

TRABAJAN LA TIERRA SEXO

SEXO	CANTIDAD	PORCENTAJE
HOMBRES	35	100
MUJERES	0	0
TOTAL	35	

PERSONAS QUE TRABAJAN LA TIERRA

NUMERO	CANTIDAD	PORCENTAJE
1	21	77.778
2	4	14.815
3	2	7.407
TOTAL	35	

32. TIPO DE TENENCIA DE LA TIERRA

TIPO	CANTIDAD	PORCENTAJE
PROPIA PAGADA	12	28.571
ALQUILADA	17	40.476
PRESTADA	2	4.762
NO TIENE	11	26.190
TOTAL	42	

REPORTE - FRECUENCIA SIMPLE

Fecha Inicio: 1969-12-31 Fecha Final: 1969-12-31 Departamento: 16 - SANTA BARBARA Municipio: 1620 - SAN LUIS Comunidad: 001 - El Guaruma /

TIPO DOMINIO

TIPO	CANTIDAD	PORCENTAJE
PLENO	12	100.000
TOTAL	12	

33. PRODUCEN ALIMENTOS EN LA FAMILIA

RESPUESTA	CANTIDAD	% TOTAL
SI	32	76.190
NO	10	23.810
TOTAL	42	

34. PRODUCEN PARA AUTOCONSUMO

RESPUESTA	CANTIDAD	% TOTAL
SI	30	93.750
NO	2	6.250
TOTAL	32	

37. OBTIENE EXCEDENTES PARA LA VENTA

RESPUESTA	CANTIDAD	% TOTAL
SI	25	78.125
NO	7	21.875
TOTAL	32	

35. QUE SE SEMBRO Y CUANTO SE PRODUJO DURANTE EL AÑO PASADO.

	MAIZ	FRIJOL	MAICILLO	CAFé	CAÑA	OTRO
QUINTALES	396	476	0	345	0	0
TAREAS	384	508	0	374	0	0

36. ÁREA EN TAREAS CON SISTEMA DE RIEGO.

	GOTEO	ASPERSIóN	NINGUNO	OTRO
TAREAS	0	0	0	0

38. HUERTOS FAMILIARES

RESPUESTA	CANTIDAD
SI	5
NO	37
TOTAL	42

39. TIENEN ANIMALES DOMESTICOS

RESPUESTA	CANTIDAD
SI	33
NO	9
TOTAL	42

CANTIDAD DE ANIMALES DOMESTICOS

TIPO	CANTIDAD
AVES	502
BOVINO	4
CAPRINO	0
EQUINO	27
PORCINO	15
PISCICULTURA	500
APICULTURA	0
DOMéSTICOS	58

=== G. DATOS DE EDUCACIóN ===

REPORTE - FRECUENCIA SIMPLE

Fecha Inicio: 1969-12-31 | Fecha Final: 1969-12-31 | Departamento: 16 - SANTA BARBARA | Municipio: 1620 - SAN LUIS | Comunidad: 001 - El Guaruma /

NIVEL DE EDUCACIóN POR SEXO Y SI ESTUDIA

NIVEL E.	CANTIDAD	% TOTAL	CANT. HOMBRES	(%)	CANT. MUJERES	(%)	ESTUDIA	(%)	ESTUDIAN H	ESTUDIAN M	NO ESTUDIA	(%)	NO ESTUDIAN H	NO ESTUDIAN M
PE	10	13.158	5	12	5	13.89	8	25	4	4	2	4.545	1	1
1	8	10.526	7	17	1	2.78	5	15.625	4	1	3	6.818	3	0
2	7	9.211	3	7	4	11.11	5	15.625	2	3	2	4.545	1	1
3	10	13.158	5	12	5	13.89	3	9.375	1	2	7	15.909	4	3
4	9	11.842	4	10	5	13.89	5	15.625	3	2	4	9.091	1	3
5	3	3.947	0	0	3	8.33	1	3.125	0	1	2	4.545	0	2
6	21	27.632	12	30	9	25	2	6.25	0	2	19	43.182	12	7
B	7	9.211	4	10	3	8.33	3	9.375	2	1	4	9.091	2	2
D	1	1.316	0	0	1	2.78	0	0	0	0	1	2.273	0	1
TOTAL	76		40		36		32		16	16	44		24	20

EDUCACIóN POR RANGO DE EDAD Y SEXO

RANGO	CANTIDAD	% TOTAL	CANT. HOMBRES	PORCENTAJE	CANT. MUJERES	PORCENTAJE
2. DE 5 A 6 AñOS	11	14.474	7	17.5	4	11.11
3. DE 7 A 12 AñOS	18	23.684	7	17.5	11	30.56
4. DE 13 A 15 AñOS	1	1.316	0	0	1	2.78
5. DE 16 A 18 AñOS	2	2.632	2	5	0	0
TOTAL	32		16		16	

ESTUDIANTES FUERA DE EDAD PARA ESTUDIAR SEGUN EL GRADO

GRADO	CANTIDAD
8	3
TOTAL	3

=== H. DATOS FUERZA DE TRABAJO E INGRESOS ===

REPORTE - FRECUENCIA SIMPLE

Fecha Inicio: 1969-12-31 | Fecha Final: 1969-12-31 | Departamento: 16 - SANTA BARBARA | Municipio: 1620 - SAN LUIS | Comunidad: 001 - El Guaruma /

FUEZA DE INGRESOS POR RANGO DE EDAD

RANGO EDAD	CANTIDAD	% TOTAL	CANT. HOMBRES	%	CANT. MUJERES	%
C. DE 7 A 12 AÑOS	5	4.505	2	3.45	3	5.66
D. DE 13 A 15 AÑOS	11	9.910	7	12.07	4	7.55
E. DE 16 A 18 AÑOS	14	12.613	8	13.79	6	11.32
F. DE 19 A 23 AÑOS	17	15.315	7	12.07	10	18.87
G. DE 24 A 30 AÑOS	17	15.315	10	17.24	7	13.21
H. DE 31 A 40 AÑOS	21	18.919	9	15.52	12	22.64
I. DE 41 A 50 AÑOS	13	11.712	7	12.07	6	11.32
J. DE 51 A 64 AÑOS	9	8.108	6	10.34	3	5.66
K. DE 65 AÑOS Y MAS	4	3.604	2	3.45	2	3.77
TOTAL	111		58		53	

RANGO DE INGRESOS (SIN REMESAS)

RANGO INGRESOS	CANTIDAD TOTAL	% DEL TOTAL	CANTIDAD HOMBRES	% HOMBRES	CANTIDAD MUJERES	% MUJERES
A. < 1000	23	43.396	22	43.14	1	50
B. 1001 - 2000	18	33.962	18	35.29	0	0
C. 2001 - 4000	12	22.642	11	21.57	1	50
TOTAL	53		51		2	

P.42 OCUPACIONES

RESPUESTA	CANTIDAD
EMPLEADOS	41
CUENTA PROPIA	1
NC	0
TOTAL	42

P.43 SECTORES DE EMPLEO

RESPUESTA	CANTIDAD
COMERCIAL	0
INDUSTRIAL	0
SERVICIOS	41
NC	1
TOTAL	42

P.44 SECTORES DE CUENTA PROPIA

RESPUESTA	CANTIDAD
PRIMARIO	1
SECUNDARIO	0
TERCIARIO	0
NC	41
TOTAL	42

P.45 GENERA EMPLEO EN EL SECTOR

RESPUESTA	CANTIDAD
SI	0
NO	1
NC	41
TOTAL	42

P.46 CUANTO EMPLEO GENERA EL SECTOR

RANGO	CANTIDAD
1 A 5	0
6 A 10	0
11 A 15	0
16 A 20	0
TOTAL	0

P.47 MIEMBROS DE ORGANIZACIONES

RANGO	CANTIDAD
RESPUESTA	CANTIDAD
SI	0
NO	1
NC	41
TOTAL	42

REPORTE - FRECUENCIA SIMPLE

Fecha Inicio: 1969-12-31 Fecha Final: 1969-12-31 Departamento: 16 - SANTA BARBARA Municipio: 1620 - SAN LUIS Comunidad: 001 - El Guaruma /

49. PRESTAMOS EN LA FAMILIA

RESPUESTA	CANTIDAD	PORCENTAJE
SI	9	21.429
NO	33	78.571
TOTAL	42	

PRESTAMO POR SEXO

SEXO	CANTIDAD	PORCENTAJE
H	9	100
TOTAL	9	

50. RECIBEN REMESAS

RESPUESTA	CANTIDAD	PORCENTAJE
NO	39	92.857
SI	3	7.143
TOTAL	42	

RANGO DE INGRESO POR REMESAS

RANGO DE INGRESO	CANTIDAD	PORCENTAJE
A. 0.01 - 1000.00	1	33.333
B. 1001 - 2000	2	66.667
TOTAL	3	

51. RANGO INGRESO FAMILIAR

RANGO DE INGRESO	CANTIDAD	PORCENTAJE
A. < 1000	10	23.81
B. 1001 - 2000	12	28.571
C. 2001 - 4000	18	42.857
D. 4001 - 8000	2	4.762
TOTAL	42	

52. INGRESO AJUSTA PARA...

TIEMPOS	CANTIDAD	PORCENTAJE
UN TIEMPO	30	71.429
DOS TIEMPOS	11	26.19
TRES TIEMPOS	1	2.381
TOTAL	42	

FUERZA DE TRABAJO POR SEXO

SEXO	CANTIDAD	PORCENTAJE
MASCULINO	58	52.252
FEMENINO	53	47.748
TOTAL	111	

FUERZA DE TRABAJO QUE TRABAJAN

RESPUESTA	CANTIDAD	PORCENTAJE
NO	58	52.252
SI	53	47.748
TOTAL	111	

FUERZA DE TRABAJO ESTADO CIVIL

ESTADO CIVIL	CANTIDAD	PORCENTAJE
SOLTERO	38	34.234
CASADO	20	18.018
UNION LIBRE	53	47.748
TOTAL	111	

PERSONAS CON INGRESO POR GENERO

GENERO	CANTIDAD	PROMEDIO INGRESO	PORCENTAJE
HOMBRES	51	1723.92	96.226
MUJERES	2	2000.00	3.774
TOTAL	53		

FUERZA DE TRABAJO EMERGENTE

HOMBRES	MUJERES	TOTAL
		0

LISTADO DE PROFESIONES

PROFESION	CANTIDAD	PORCENTAJE
AMA DE CASA	45	40.541
AGRICULTOR	40	36.036
JORNALERO	12	10.811
ESTUDIANTE	9	8.108
NO TRABAJA	4	3.604
ALBAÑIL	1	0.901
TOTAL	111	

LISTADO DE OCUPACIONES

OCUPACION	CANTIDAD	PORCENTAJE

REPORTE - FRECUENCIA SIMPLE

Fecha Inicio: 1969-12-31 | Fecha Final: 1969-12-31 | Departamento: 16 - SANTA BARBARA | Municipio: 1620 - SAN LUIS | Comunidad: 001 - El Guaruma /

AMA DE CASA	45	40.541
AGRICULTOR	40	36.036
JORNALERO	11	9.91
ESTUDIANTE	9	8.108
NO TRABAJA	4	3.604
ALBAñIL	1	0.901
AGRICULTOR	1	0.901
TOTAL	111	

=== DATOS DE VIVIENDA ===

53. TIPO DE VIVIENDA

TIPO	CANTIDAD	PORCENTAJE
CASA	42	100
APARTAMENTO IDEPENDIENTE	0	0
LOCAL NO HABITACIONAL	0	0
CUARTO MESóN (CUARTERIA)	0	0
CASA IMPROVISADA	0	0
TOTAL	42	

54. TIPO DE TENENCIA

TIPO	CANTIDAD	PORCENTAJE
PROPIA PAGADA	35	83.333
PROPIA PAGANDO	1	2.381
ALQUILADA	0	0
PRESTADA	6	14.286
TOTAL	42	

DOMINIO

TIPO	CANTIDAD	PORCENTAJE
PLENO	29	69.048
ÚTIL	6	14.286
OCUPACIóN	0	0
POSESIóN	0	0
TOTAL	42	

SEXO PROPIETARIO

SEXO	CANTIDAD	PORCENTAJE
HOMBRE	24	57.143
MUJER	6	14.286
AMBOS	5	11.905
TOTAL	42	

55. PROBLEMAS DE LA VIVIENDA

PROBLEMA	CANTIDAD	PORCENTAJE
NO TIENE REPELLO	19	45.238
PISO DE TIERRA	25	59.524
FALTA DE CIELA FALSO	31	73.81
PROBLEMAS ESTRUCTURALES	13	30.952
TECHO EN MAL ESTADO	24	57.143
NINGUNO	4	9.524
TOTAL	42	

PROBLEMA DE REPELLO

LUGAR	CANTIDAD	PORCENTAJE
INTERNO	1	2.381
EXTERNO	0	0
AMBOS	18	42.857
TOTAL	42	

REPORTE - FRECUENCIA SIMPLE

Fecha Inicio: 1969-12-31 Fecha Final: 1969-12-31 Departamento: 16 - SANTA BARBARA Municipio: 1620 - SAN LUIS Comunidad: 001 - El Guaruma /

56. MATERIAL DE CONSTRUCCIóN

TIPO MATERIAL	CANTIDAD	PORCENTAJE
ADOBE	29	69.048
BLOQUE	2	4.762
BAHAREQUE	6	14.286
MADERA	5	11.905
DESPERDICIOS	0	0
LADRILLO	0	0
YUGUA	0	0
TOTAL	42	

57. MATERIAL TECHO

TIPO	CANTIDAD	PORCENTAJE
DESECHOS	0	0
PAJA O SIMILAR	0	0
TEJA DE BARRO	0	0
LáMINA METáLICA	42	100
LáMINA DE ASBESTO	0	0
CONCRETO (LOSA O TERRAZA)	0	0
TEJA AMERICANA (SHINGLE)	0	0
TOTAL	42	

58. MATERIAL DEL PISO

TIPO	CANTIDAD	PORCENTAJE
TIERRA	24	57.143
PLANCHA DE CEMENTO	18	42.857
MADERA RúSTICA	0	0
LADRILLO DE BARRO	0	0
GRANITO	0	0
CERáMICA	0	0
MOSAICO	0	0
TOTAL	42	

59. CONDICIóN DE LA VIVIENDA

CONDICIóN	CANTIDAD	PORCENTAJE
BUENA	2	4.762
REGULAR	32	76.19
MALA	8	19.048
TOTAL	42	

60. TIENE COCINA

RESPUESTA	CANTIDAD	PORCENTAJE
SI	42	100
NO	0	0
TOTAL	42	

61. UBICACIóN COCINA

LUGAR	CANTIDAD	PORCENTAJE
DENTRO DE LA VIVIENDA	39	92.857
FUERA DE LA VIVIENDA	3	7.143
EN EL CORREDOR	0	0
TOTAL	42	

62. QUE UTILIZA PARA COCINAR

TIPO	CANTIDAD	PORCENTAJE
ELECTRICIDAD		0
GAS VOLATIL (CHIMBO)		0
GAS KEROSEN		0
LEñA	42	100
ECO FOGON		0
TOTAL	42	

63. COMO CONSUME EL AGUA

TIPO	CANTIDAD	PORCENTAJE
NO TRATADA	39	92.857
BOTELLóN		0
FILTRADA		0
HERVIDA	3	7.143
CLORADA		0
TOTAL	42	

P.64 PIEZAS POR VIVIENDA

RANGO	CANTIDAD
B. UNA PIEZA	2
C. DOS PIEZAS	9
D. TRES PIEZAS	15
E. CUATRO O MAS	16
TOTAL	42

P.65 BAñOS POR VIVIENDA

RANGO	CANTIDAD
A. SIN BAñO	16
B. UN BAñO	26
TOTAL	42

P.66 DORMITORIOS POR VIVIENDA

RANGO	CANTIDAD
B. UN DORMINTORIO	25
C. DOS DORMITORIOS	13
D. TRES O MAS DORMITORIOS	4
TOTAL	42

P.67 PERSONAS POR DORMITORIO

RANGO	CANTIDAD
B. UNA PERSONA	5
C. DOS PERSONAS	13
D. TRES O MAS PERSONAS	24
TOTAL	42

REPORTE - FRECUENCIA SIMPLE

Fecha Inicio: 1969-12-31 Fecha Final: 1969-12-31 Departamento: 16 - SANTA BARBARA Municipio: 1620 - SAN LUIS Comunidad: 001 - El Guaruma /

P.68 FAMILIAS POR VIVIENDA

RANGO	CANTIDAD
B. UNA FAMILIA	40
C. DOS FAMILIAS	2
TOTAL	42

69. EMIGRACIóN

RESPUESTA	CANTIDAD	PORCENTAJE
SI	10	23.81
NO	32	76.19
TOTAL	42	

RAZóN POR LA QUE EMIGRARóN

RAZONES	CANTIDAD	PORCENTAJE
ECONOMICAS	10	23.81
VIOLENCIA GENERALIZADA	0	0
REUNIFICACIóN FAMILIAR	0	0
TOTAL	42	

REPORTE - FRECUENCIA SIMPLE

Fecha Inicio: 1969-12-31 | Fecha Final: 1969-12-31 | Departamento: 16 - SANTA BARBARA | Municipio: 1620 - SAN LUIS | Comunidad: 001 - Lagunetas /

=== A. DATOS DEMOGRÁFICOS ===

12. DATOS DE LA FAMILIA

ORDEN	DESCRIPCIóN	CANTIDAD	%	HOMBRES	%	MUJERES	%	HOMBRES LEEN	%	MUJERES LEEN	%
1	MENORES DE 1 AñO	8	1.806	6	2.429	2	1.020	0	0.000	0	0.000
2	DE 1 A 4 AñOS	47	10.609	29	11.741	18	9.184	0	0.000	0	0.000
3	DE 5 A 6 AñOS	20	4.515	12	4.858	8	4.082	8	4.444	5	3.425
4	DE 7 A 12 AñOS	49	11.061	28	11.336	21	10.714	27	15.000	18	12.329
5	DE 13 A 15 AñOS	26	5.869	12	4.858	14	7.143	12	6.667	13	8.904
6	DE 16 A 18 AñOS	26	5.869	18	7.287	8	4.082	18	10.000	8	5.479
7	DE 19 A 23 AñOS	33	7.449	17	6.883	16	8.163	14	7.778	15	10.274
8	DE 24 A 30 AñOS	44	9.932	21	8.502	23	11.735	18	10.000	21	14.384
9	DE 31 A 40 AñOS	69	15.576	34	13.765	35	17.857	28	15.556	28	19.178
10	DE 41 A 50 AñOS	49	11.061	28	11.336	21	10.714	24	13.333	17	11.644
11	DE 51 A 64 AñOS	38	8.578	20	8.097	18	9.184	18	10.000	16	10.959
12	DE 65 AñOS Y MAS	34	7.675	22	8.907	12	6.122	13	7.222	5	3.425
TOTAL		443		247		196		180		146	

CANTIDAD DE PERSONAS POR EDAD Y SEXO

EDAD	CANTIDAD HOMBRES	CANTIDAD MUJERES
0	1	0
0	2	0
0	2	0
1	1	0
1	0	1
1	0	1
1	7	2
2	6	5
3	0	1
3	5	4
4	11	6
5	7	2
6	5	6
7	3	2
8	5	3
9	4	5
10	4	4
11	7	5
12	5	2

REPORTE - FRECUENCIA SIMPLE

Fecha Inicio: 1969-12-31 | Fecha Final: 1969-12-31 | Departamento: 16 - SANTA BARBARA | Municipio: 1620 - SAN LUIS | Comunidad: 001 - Lagunetas /

CANTIDAD DE PERSONAS POR EDAD Y SEXO

EDAD	CANTIDAD HOMBRES	CANTIDAD MUJERES
13	5	9
14	3	4
15	4	1
16	6	1
17	6	3
18	6	4
19	3	1
20	4	5
21	0	4
22	5	1
23	5	5
24	3	4
25	2	6
26	2	4
27	4	5
28	5	2
29	1	0
30	4	2
31	3	3
32	5	8
33	1	1
34	1	1
35	4	2
36	2	2
37	2	2
38	6	4
39	2	3
40	8	9
41	4	2
42	3	2
43	3	4
44	2	1
45	7	4
46	3	4
48	4	1

REPORTE - FRECUENCIA SIMPLE

Fecha Inicio: 1969-12-31 | Fecha Final: 1969-12-31 | Departamento: 16 - SANTA BARBARA | Municipio: 1620 - SAN LUIS | Comunidad: 001 - Lagunetas /

CANTIDAD DE PERSONAS POR EDAD Y SEXO

EDAD	CANTIDAD HOMBRES	CANTIDAD MUJERES
50	2	3
51	1	2
52	1	4
53	2	0
54	1	1
55	3	0
56	1	2
57	2	1
58	1	1
59	0	1
60	4	1
61	0	2
62	2	1
63	1	0
64	1	2
65	2	2
66	3	0
68	1	5
69	1	0
70	4	1
71	1	1
73	1	1
74	1	1
75	1	0
76	0	1
78	1	0
80	1	0
82	2	0
84	1	0
85	2	0
TOTAL	247	196
TOTAL PERSONAS	443	

CANTIDAD DE PERSONAS POR EDAD RANGOS DE 5 AÑOS

RANGO	CANTIDAD HOMBRES	CANTIDAD MUJERES	TOTAL
DE 0 A 4 AÑOS	35	20	55

REPORTE - FRECUENCIA SIMPLE

Fecha Inicio: 1969-12-31 | Fecha Final: 1969-12-31 | Departamento: 16 - SANTA BARBARA | Municipio: 1620 - SAN LUIS | Comunidad: 001 - Lagunetas /

CANTIDAD DE PERSONAS POR EDAD RANGOS DE 5 AÑOS

RANGO	CANTIDAD HOMBRES	CANTIDAD MUJERES	TOTAL
DE 5 A 9 AñOS	24	18	42
DE 10 A 14 AñOS	24	24	48
DE 15 A 19 AñOS	25	10	35
DE 20 A 24 AñOS	17	19	36
DE 25 A 29 AñOS	14	17	31
DE 30 A 34 AñOS	14	15	29
DE 35 A 39 AñOS	16	13	29
DE 40 A 44 AñOS	20	18	38
DE 45 A 49 AñOS	14	9	23
DE 50 A 54 AñOS	7	10	17
DE 50 A 54 AñOS	7	10	17
DE 55 A 59 AñOS	7	5	12
DE 60 A 64 AñOS	8	6	14
DE 65 A 69 AñOS	7	7	14
DE 70 A 74 AñOS	7	4	11
DE 75 A 79 AñOS	2	1	3
DE 80 A 84 AñOS	4	0	4
DE 85 A 89 AñOS	2	0	2
DE 90 A 94 AñOS	0	0	0
DE 95 A 99 AñOS	0	0	0
DE 100 A 104 AñOS	0	0	0
DE 105 A 109 AñOS	0	0	0
DE 110 A 114 AñOS	0	0	0
TOTAL	247	196	443

P.14 TOTAL MADRES SOLTERAS 2

P.15 TOTAL PADRES SOLTEROS 1

P.16 CANTIDAD DE NACIMIENTOS DURANTE EL AÑO PASADO

TOTAL NIñOS	TOTAL NIñAS	TOTAL NACIMIENTOS	EDAD PROMEDIO MADRE
		0	

=== B. DATOS DE SALUD ===

17. RANGO EDAD EMBARAZOS

RANGO	CANTIDAD
TOTAL	0

17. CANTIDAD DE MUJERES EMBARAZADAS

CANTIDAD
0

18. DONDE NACIO EL úLTIMO NIñO(A)

LUGAR	CANTIDAD
TOTAL	0

19. HUBO ALGUNA MUERTE MATERNA?

CUANDO	CANTIDAD
TOTAL	0

REPORTE - FRECUENCIA SIMPLE

Fecha Inicio: 1969-12-31 | Fecha Final: 1969-12-31 | Departamento: 16 - SANTA BARBARA | Municipio: 1620 - SAN LUIS | Comunidad: 001 - Lagunetas /

19. MUERTES DURANTE EL PARTO

RESPUESTA	CANTIDAD	%
SI	0	0
NO	127	100

20. PLANIFICA CON SU PAREJA

RESPUESTA	CANTIDAD	PORCENTAJE
SI	44	34.646
NO	83	65.354

21. QUE TIPO DE METODO UTILIZA

ORDEN	DESCRIPCIóN	CANTIDAD	PORCENTAJE
1	RITMO	10	22.727
2	DIU	2	4.545
3	PASTILLA	3	6.818
4	PRESERVATIVO	3	6.818
5	INYECCIóN	17	38.636
6	OPERACIóN	9	20.455
7	IMPLANTE	0	0.000
TOTAL		44	

QUIEN SE OPERO

RESPUESTA	CANTIDAD	%
HOMBRE	0	0
MUJER	9	100

23. SE MANIFESTARóN ENFERMEDADES

ORDEN	DESCRIPCIóN	T. MANIF	%	HOMBRES	%	MUJERES	%	PUBLICA	%	PRIVADA	%
1	INFECCIONES RESPIRATORIAS AGUDAS	86	74.138	34	70.833	52	76.471	84	75.000	1	33.333
2	DENGUE CLáSICO	2	1.724	1	2.083	1	1.471	2	1.786	0	0.000
3	PALUDISMO	0	0	0	0	0	0	0	0	0	0
4	DENGUE HEMORRáGICO	2	1.724	2	4.167	0	0.000	2	1.786	0	0.000
5	CHAGAS	1	0.862	0	0.000	1	1.471	1	0.893	0	0.000
6	ZIKA	0	0	0	0	0	0	0	0	0	0
7	CHICUNGUYA	0	0	0	0	0	0	0	0	0	0
8	HIPERTENSION ARTERIAL	7	6.034	2	4.167	5	7.353	5	4.464	2	66.667
9	DIáBETES	2	1.724	1	2.083	1	1.471	2	1.786	0	0.000
10	ASMA BRONQUIAL	8	6.897	6	12.500	2	2.941	8	7.143	0	0.000
11	EPILEPSIA	0	0	0	0	0	0	0	0	0	0
12	NEUMONIA	1	0.862	0	0.000	1	1.471	1	0.893	0	0.000
13	CONSUMO DE ALCOHOL	0	0	0	0	0	0	0	0	0	0
14	CONSUMO DE DROGAS	0	0	0	0	0	0	0	0	0	0
15	TUBERCULOSIS	0	0	0	0	0	0	0	0	0	0
16	CáNCER	0	0	0	0	0	0	0	0	0	0
17	DIARREAS	4	3.448	1	2.083	3	4.412	4	3.571	0	0.000
18	DE LA PIEL	3	2.586	1	2.083	2	2.941	3	2.679	0	0.000
19	DISCAPACIDAD	0	0	0	0	0	0	0	0	0	0
TOTAL		116		48		68		112		3	

=== C. SEGURIDAD ===

REPORTE - FRECUENCIA SIMPLE

Fecha Inicio: 1969-12-31 | Fecha Final: 1969-12-31 | Departamento: 16 - SANTA BARBARA | Municipio: 1620 - SAN LUIS | Comunidad: 001 - Lagunetas /

25. CASOS DE VIOLENCIA

RESPUESTA	CANTIDAD	% TOTAL	NUM. CASOS
NO	129	100.000	0
TOTAL	129		

26. VICTIMA DE VIOLENCIA

RESPUESTA	CANTIDAD	% TOTAL	NUM. CASOS
NO	129	100.000	0
TOTAL	129		

27. QUE TAN SEGURO ESTAN

RESPUESTA	CANTIDAD	% TOTAL
ESTAN SEGUROS	129	100.000
TOTAL	129	

28 Y 29. PARTICIPACIóN

PREGUNTA	CANTIDAD
CANTIDAD DE HOMBRES	3
CANTIDAD DE MUJERES	4

MOTIVOS DE INSEGURIDAD

ORDEN	ROBOS	MARAS	DROGRAS	CANTINAS	RIñAS	VIOLACIONES
1						
2						
3						
4						
5						
6						

PARTICIPACIONES Y EXPECTATIVAS

RANGO DE MIEMBROS	CANTIDAD
1 UNA MUJER	4
1 UN HOMBRE	3
TOTAL	7

=== E. DATOS SERVICIOS PUBLICOS ===

30. SERVICIOS PúBLICOS QUE RECIBEN

NO.	SERVICIO	TOTAL	RECIBEN SI	%	RECIBEN NO	%
1	AGUA DE POZO PROPIO	127	28	22.047	99	77.953
2	AGUA DOMICILIAR DE POZO COMUNAL	127	49	38.583	78	61.417
3	ACARREA AGUA DE RIO O QUEBRADA	127	1	0.787	126	99.213
4	AGUA DOMICILIAR POR ACUEDUCTO	127	26	20.472	101	79.528
5	AGUA LLAVE PúBLICA / FUENTE	127	2	1.575	125	98.425
6	RESERVORIO DE AGUA LLUVIA	127	20	15.748	107	84.252
7	INODORO O SERVICIO SANITARIO	127	27	21.26	100	78.74
8	LETRINA DE FOSA SIMPLE	127	7	5.512	120	94.488
9	LETRINA DE FOSA SéPTICA	127	15	11.811	112	88.189
10	USA LETRINA	127	38	29.921	89	70.079
11	RECOLECCIóN DE BASURA	127	1	0.787	126	99.213
12	ASEO DE CALLES	127	1	0.787	126	99.213
13	ENERGÍA ELéCTRICA DOMICILIAR	127	71	55.906	56	44.094
14	TELéFONO (HONDUTEL)	127	0	0	127	100
15	TELéFONO (CELULAR MóVIL O FIJO)	127	27	21.26	100	78.74
16	ALUMBRADO PúBLICO	127	33	25.984	94	74.016
17	MANTENIMIENTO DE CALLES	127	2	1.575	125	98.425
TOTAL		2159	348		1811	

REPORTE - FRECUENCIA SIMPLE

Fecha Inicio: 1969-12-31 | Fecha Final: 1969-12-31 | Departamento: 16 - SANTA BARBARA | Municipio: 1620 - SAN LUIS | Comunidad: 001 - Lagunetas /

DIAS DE LA SEMANA QUE RECIBEN EL SERVICIO

DIAS	POZO P.	%	POZO C.	%	AGUA RIO	%	ACUED.	%	LLAVE P.	%	RESER.	%	RECOL.	%	ASEO C.	%
0	11	2.981	33	67.347	1	100.000	14	53.846	1	50.000	13	65.000	1	100.000	1	100.000
3	0	0.000	0	0.000	0	0.000	2	7.692	0	0.000	0	0.000	0	0.000	0	0.000
4	0	0.000	0	0.000	0	0.000	0	0.000	0	0.000	2	10.000	0	0.000	0	0.000
7	17	4.607	16	32.653	0	0.000	10	38.462	1	50.000	5	25.000	0	0.000	0	0.000
TOTAL	28		49		1		26		2		20		1		1	

=== F. SEGURIDAD ALIMENTARIA ===

31. TRABAJAN LA TIERRA

RESPUESTA	CANTIDAD	% TOTAL
SI	47	100.000
TOTAL	47	

TRABAJAN LA TIERRA SEXO

SEXO	CANTIDAD	PORCENTAJE
HOMBRES	49	98
MUJERES	1	2
TOTAL	50	

PERSONAS QUE TRABAJAN LA TIERRA

NUMERO	CANTIDAD	PORCENTAJE
1	45	95.745
2	1	2.128
3	1	2.128
TOTAL	50	

32. TIPO DE TENENCIA DE LA TIERRA

TIPO	CANTIDAD	PORCENTAJE
PROPIA PAGADA	46	34.848
PROPIA PAGANDO	1	0.758
ALQUILADA	1	0.758
PRESTADA	1	0.758
NO TIENE	83	62.879
TOTAL	132	

TIPO DOMINIO

TIPO	CANTIDAD	PORCENTAJE
PLENO	41	89.130
UTIL	5	10.870
TOTAL	46	

33. PRODUCEN ALIMENTOS EN LA FAMILIA

RESPUESTA	CANTIDAD	% TOTAL
SI	47	35.606
NO	85	64.394
TOTAL	132	

34. PRODUCEN PARA AUTOCONSUMO

RESPUESTA	CANTIDAD	% TOTAL
SI	46	97.872
NO	1	2.128
TOTAL	47	

37. OBTIENE EXCEDENTES PARA LA VENTA

RESPUESTA	CANTIDAD	% TOTAL
SI	28	59.574
NO	19	40.426
TOTAL	47	

35. QUE SE SEMBRO Y CUANTO SE PRODUJO DURANTE EL AÑO PASADO.

	MAIZ	FRIJOL	MAICILLO	CAFé	CAÑA	OTRO
QUINTALES	173	126	0	993	0	0
TAREAS	183	135	0	1221	0	0

36. ÁREA EN TAREAS CON SISTEMA DE RIEGO.

	GOTEO	ASPERSIóN	NINGUNO	OTRO
TAREAS	0	0	0	0

REPORTE - FRECUENCIA SIMPLE

Fecha Inicio: 1969-12-31 | Fecha Final: 1969-12-31 | Departamento: 16 - SANTA BARBARA | Municipio: 1620 - SAN LUIS | Comunidad: 001 - Lagunetas /

38. HUERTOS FAMILIARES

RESPUESTA	CANTIDAD
SI	1
NO	131
TOTAL	132

39. TIENEN ANIMALES DOMESTICOS

RESPUESTA	CANTIDAD
SI	78
NO	54
TOTAL	132

CANTIDAD DE ANIMALES DOMESTICOS

TIPO	CANTIDAD
AVES	769
BOVINO	23
CAPRINO	5
EQUINO	10
PORCINO	25
PISCICULTURA	0
APICULTURA	2
DOMéSTICOS	135

=== G. DATOS DE EDUCACIóN ===

NIVEL DE EDUCACIóN POR SEXO Y SI ESTUDIA

NIVEL E.	CANTIDAD	% TOTAL	CANT. HOMBRES	(%)	CANT. MUJERES	(%)	ESTUDIA	(%)	ESTUDIAN H	ESTUDIAN M	NO ESTUDIA	(%)	NO ESTUDIAN H	NO ESTUDIAN M
PE	14	9.091	9	10	5	7.46	10	9.901	6	4	4	7.547	3	1
1	13	8.442	8	9	5	7.46	11	10.891	6	5	2	3.774	2	0
2	10	6.494	7	8	3	4.48	9	8.911	6	3	1	1.887	1	0
3	13	8.442	7	8	6	8.96	10	9.901	5	5	3	5.66	2	1
4	14	9.091	8	9	6	8.96	9	8.911	6	3	5	9.434	2	3
5	16	10.390	9	10	7	10.45	12	11.881	5	7	4	7.547	4	0
6	35	22.727	17	19	18	26.87	16	15.842	6	10	19	35.849	11	8
B	32	20.779	17	19	15	22.39	20	19.802	11	9	12	22.642	6	6
D	7	4.545	5	5	2	2.99	4	3.96	4	0	3	5.66	1	2
TOTAL	154		87		67		101		55	46	53		32	21

EDUCACIóN POR RANGO DE EDAD Y SEXO

RANGO	CANTIDAD	% TOTAL	CANT. HOMBRES	PORCENTAJE	CANT. MUJERES	PORCENTAJE
2. DE 5 A 6 AÑOS	18	11.688	10	11.49	8	11.94
3. DE 7 A 12 AÑOS	47	30.519	26	29.89	21	31.34
4. DE 13 A 15 AÑOS	20	12.987	9	10.34	11	16.42
5. DE 16 A 18 AÑOS	11	7.143	8	9.2	3	4.48
6. DE 19 A 23 AÑOS	5	3.247	2	2.3	3	4.48
TOTAL	101		55		46	

REPORTE - FRECUENCIA SIMPLE

Fecha Inicio: 1969-12-31 | Fecha Final: 1969-12-31 | Departamento: 16 - SANTA BARBARA | Municipio: 1620 - SAN LUIS | Comunidad: 001 - Lagunetas /

ESTUDIANTES FUERA DE EDAD PARA ESTUDIAR SEGUN EL GRADO

GRADO	CANTIDAD
3	1
4	3
6	2
7	4
8	12
9	4
TOTAL	26

=== H. DATOS FUERZA DE TRABAJO E INGRESOS ===

FUEZA DE INGRESOS POR RANGO DE EDAD

RANGO EDAD	CANTIDAD	% TOTAL	CANT. HOMBRES	%	CANT. MUJERES	%
C. DE 7 A 12 AñOS	27	7.803	16	8.51	11	6.96
D. DE 13 A 15 AñOS	26	7.514	12	6.38	14	8.86
E. DE 16 A 18 AñOS	26	7.514	18	9.57	8	5.06
F. DE 19 A 23 AñOS	33	9.538	17	9.04	16	10.13
G. DE 24 A 30 AñOS	44	12.717	21	11.17	23	14.56
H. DE 31 A 40 AñOS	69	19.942	34	18.09	35	22.15
I. DE 41 A 50 AñOS	49	14.162	28	14.89	21	13.29
J. DE 51 A 64 AñOS	38	10.983	20	10.64	18	11.39
K. DE 65 AñOS Y MAS	34	9.827	22	11.7	12	7.59
TOTAL	346		188		158	

RANGO DE INGRESOS (SIN REMESAS)

RANGO INGRESOS	CANTIDAD TOTAL	% DEL TOTAL	CANTIDAD HOMBRES	% HOMBRES	CANTIDAD MUJERES	% MUJERES
A. < 1000	21	13.125	18	12.59	3	17.65
B. 1001 - 2000	71	44.375	63	44.06	8	47.06
C. 2001 - 4000	63	39.375	58	40.56	5	29.41
D. 4001 - 8000	2	1.250	2	1.4	0	0
E. 8001 - 12000	1	0.625	1	0.7	0	0
F. 12001 - 20000	2	1.250	1	0.7	1	5.88
TOTAL	160		143		17	

REPORTE - FRECUENCIA SIMPLE

Fecha Inicio: 1969-12-31 | Fecha Final: 1969-12-31 | Departamento: 16 - SANTA BARBARA | Municipio: 1620 - SAN LUIS | Comunidad: 001 - Lagunetas /

P.42 OCUPACIONES

RESPUESTA	CANTIDAD
EMPLEADOS	61
CUENTA PROPIA	66
NC	0
TOTAL	127

P.43 SECTORES DE EMPLEO

RESPUESTA	CANTIDAD
COMERCIAL	0
INDUSTRIAL	0
SERVICIOS	61
NC	66
TOTAL	127

P.44 SECTORES DE CUENTA PROPIA

RESPUESTA	CANTIDAD
PRIMARIO	66
SECUNDARIO	0
TERCIARIO	0
NC	61
TOTAL	127

P.45 GENERA EMPLEO EN EL SECTOR

RESPUESTA	CANTIDAD
SI	0
NO	66
NC	61
TOTAL	127

P.46 CUANTO EMPLEO GENERA EL SECTOR

RANGO	CANTIDAD
1 A 5	0
6 A 10	0
11 A 15	0
16 A 20	0
TOTAL	0

P.47 MIEMBROS DE ORGANIZACIONES

RANGO	CANTIDAD
RESPUESTA	CANTIDAD
SI	0
NO	66
NC	61
TOTAL	127

49. PRESTAMOS EN LA FAMILIA

RESPUESTA	CANTIDAD	PORCENTAJE
SI	11	8.661
NO	116	91.339
TOTAL	127	

PRESTAMO POR SEXO

SEXO	CANTIDAD	PORCENTAJE
H	10	90.909
M	1	9.091
TOTAL	11	

50. RECIBEN REMESAS

RESPUESTA	CANTIDAD	PORCENTAJE
NO	121	95.276
SI	6	4.724
TOTAL	127	

RANGO DE INGRESO POR REMESAS

RANGO DE INGRESO	CANTIDAD	PORCENTAJE
A. 0.01 - 1000.00	2	33.333
B. 1001 - 2000	2	33.333
C. 2000.01 Y MAS	2	33.333
TOTAL	6	

51. RANGO INGRESO FAMILIAR

RANGO DE INGRESO	CANTIDAD	PORCENTAJE
A. < 1000	7	5.512
B. 1001 - 2000	45	35.433
C. 2001 - 4000	59	46.457
D. 4001 - 8000	13	10.236
E. 8001 - 12000	2	1.575
H. 30001 - 50000	1	0.787
TOTAL	127	

52. INGRESO AJUSTA PARA...

TIEMPOS	CANTIDAD	PORCENTAJE
UN TIEMPO	116	91.339
DOS TIEMPOS	11	8.661
TOTAL	127	

FUERZA DE TRABAJO POR SEXO

SEXO	CANTIDAD	PORCENTAJE
MASCULINO	188	54.335
FEMENINO	158	45.665
TOTAL	346	

FUERZA DE TRABAJO QUE TRABAJAN

RESPUESTA	CANTIDAD	PORCENTAJE
NO	186	53.757
SI	160	46.243
TOTAL	346	

FUERZA DE TRABAJO ESTADO CIVIL

ESTADO CIVIL	CANTIDAD	PORCENTAJE
SOLTERO	143	41.329
CASADO	95	27.457
UNION LIBRE	108	31.214
TOTAL	346	

REPORTE - FRECUENCIA SIMPLE

Fecha Inicio: 1969-12-31 Fecha Final: 1969-12-31 Departamento: 16 - SANTA BARBARA Municipio: 1620 - SAN LUIS Comunidad: 001 - Lagunetas /

PERSONAS CON INGRESO POR GENERO

GENERO	CANTIDAD	PROMEDIO INGRESO	PORCENTAJE
HOMBRES	143	2385.73	89.375
MUJERES	17	2729.41	10.625
TOTAL	160		

FUERZA DE TRABAJO EMERGENTE

HOMBRES	MUJERES	TOTAL
		0

LISTADO DE PROFESIONES

PROFESION	CANTIDAD	PORCENTAJE
AMA DE CASA	122	35.26
AGRICULTOR	102	29.48
ESTUDIANTE	54	15.607
JORNALERO	35	10.116
NO TRABAJA	13	3.757
LABRADOR-AGRICULTOR	5	1.445
NO DEFINIDO	4	1.156
MOTORISTA	3	0.867
COMERCIANTE MENOR	3	0.867
PASTOR EVANGéLICO	1	0.289
EMPLEADA DOMéSTICA	1	0.289
AYUDANTE DE BUS	1	0.289
ALBAñIL	1	0.289
LIC. EDUCACIóN BáSICA	1	0.289
TOTAL	346	

LISTADO DE OCUPACIONES

OCUPACION	CANTIDAD	PORCENTAJE
AMA DE CASA	123	35.549
AGRICULTOR	79	22.832
ESTUDIANTE	54	15.607
JORNALERO	35	10.116
AGRICULTOR	22	6.358
NO TRABAJA	13	3.757
LABRADOR	5	1.445
NO DEFINIDO	4	1.156
MOTORISTA	3	0.867
COMERCIANTE MENOR	3	0.867
PASTOR EVANGéLICO	1	0.289
EMPLEADA DOMéSTICA	1	0.289

REPORTE - FRECUENCIA SIMPLE

Fecha Inicio: 1969-12-31 | Fecha Final: 1969-12-31 | Departamento: 16 - SANTA BARBARA | Municipio: 1620 - SAN LUIS | Comunidad: 001 - Lagunetas /

AYUDANTE DE BUS	1	0.289
ALBAñIL	1	0.289
MAESTRO PRIMARIA	1	0.289
TOTAL	346	

=== DATOS DE VIVIENDA ===

53. TIPO DE VIVIENDA

TIPO	CANTIDAD	PORCENTAJE
CASA	127	100
APARTAMENTO IDEPENDIENTE	0	0
LOCAL NO HABITACIONAL	0	0
CUARTO MESóN (CUARTERIA)	0	0
CASA IMPROVISADA	0	0
TOTAL	127	

54. TIPO DE TENENCIA

TIPO	CANTIDAD	PORCENTAJE
PROPIA PAGADA	114	89.764
PROPIA PAGANDO	0	0
ALQUILADA	2	1.575
PRESTADA	11	8.661
TOTAL	127	

DOMINIO

TIPO	CANTIDAD	PORCENTAJE
PLENO	107	84.252
ÚTIL	6	4.724
OCUPACIóN	0	0
POSESIóN	1	0.787
TOTAL	127	

SEXO PROPIETARIO

SEXO	CANTIDAD	PORCENTAJE
HOMBRE	91	71.654
MUJER	15	11.811
AMBOS	8	6.299
TOTAL	127	

55. PROBLEMAS DE LA VIVIENDA

PROBLEMA	CANTIDAD	PORCENTAJE
NO TIENE REPELLO	44	34.646
PISO DE TIERRA	32	25.197
FALTA DE CIELA FALSO	39	30.709
PROBLEMAS ESTRUCTURALES	31	24.409
TECHO EN MAL ESTADO	16	12.598
NINGUNO	14	11.024
TOTAL	127	

PROBLEMA DE REPELLO

LUGAR	CANTIDAD	PORCENTAJE
INTERNO	2	1.575
EXTERNO	1	0.787
AMBOS	41	32.283
TOTAL	127	

56. MATERIAL DE CONSTRUCCIóN

TIPO MATERIAL	CANTIDAD	PORCENTAJE
ADOBE	69	54.331
BLOQUE	28	22.047
BAHAREQUE	21	16.535
MADERA	7	5.512
DESPERDICIOS	1	0.787
LADRILLO	1	0.787
YUGUA	0	0
TOTAL	127	

57. MATERIAL TECHO

TIPO	CANTIDAD	PORCENTAJE
DESECHOS	0	0
PAJA O SIMILAR	0	0
TEJA DE BARRO	0	0
LáMINA METáLICA	127	100
LáMINA DE ASBESTO	0	0
CONCRETO (LOSA O TERRAZA)	0	0
TEJA AMERICANA (SHINGLE)	0	0
TOTAL	127	

58. MATERIAL DEL PISO

TIPO	CANTIDAD	PORCENTAJE
TIERRA	50	39.37
PLANCHA DE CEMENTO	75	59.055
MADERA RúSTICA	0	0
LADRILLO DE BARRO	1	0.787
GRANITO	0	0
CERáMICA	1	0.787
MOSAICO	0	0
TOTAL	127	

REPORTE - FRECUENCIA SIMPLE

Fecha Inicio: 1969-12-31 | Fecha Final: 1969-12-31 | Departamento: 16 - SANTA BARBARA | Municipio: 1620 - SAN LUIS | Comunidad: 001 - Lagunetas /

59. CONDICIóN DE LA VIVIENDA

CONDICIóN	CANTIDAD	PORCENTAJE
BUENA	9	7.087
REGULAR	93	73.228
MALA	25	19.685
TOTAL	127	

60. TIENE COCINA

RESPUESTA	CANTIDAD	PORCENTAJE
SI	127	100
NO	0	0
TOTAL	127	

61. UBICACIóN COCINA

LUGAR	CANTIDAD	PORCENTAJE
DENTRO DE LA VIVIENDA	124	97.638
FUERA DE LA VIVIENDA	3	2.362
EN EL CORREDOR	0	0
TOTAL	127	

62. QUE UTILIZA PARA COCINAR

TIPO	CANTIDAD	PORCENTAJE
ELECTRICIDAD		0
GAS VOLATIL (CHIMBO)		0
GAS KEROSEN		0
LEñA	125	100
ECO FOGON		0
TOTAL	125	

63. COMO CONSUME EL AGUA

TIPO	CANTIDAD	PORCENTAJE
NO TRATADA	107	84.252
BOTELLóN	3	2.362
FILTRADA	4	3.15
HERVIDA	10	7.874
CLORADA	3	2.362
TOTAL	127	

P.64 PIEZAS POR VIVIENDA

RANGO	CANTIDAD
B. UNA PIEZA	7
C. DOS PIEZAS	39
D. TRES PIEZAS	41
E. CUATRO O MAS	40
TOTAL	127

P.65 BAñOS POR VIVIENDA

RANGO	CANTIDAD
A. SIN BAñO	27
B. UN BAñO	95
C. DOS BAñOS	3
D. TRES O MAS BAñOS	2
TOTAL	127

P.66 DORMITORIOS POR VIVIENDA

RANGO	CANTIDAD
B. UN DORMINTORIO	75
C. DOS DORMITORIOS	44
D. TRES O MAS DORMITORIOS	8
TOTAL	127

P.67 PERSONAS POR DORMITORIO

RANGO	CANTIDAD
B. UNA PERSONA	25
C. DOS PERSONAS	50
D. TRES O MAS PERSONAS	52
TOTAL	127

P.68 FAMILIAS POR VIVIENDA

RANGO	CANTIDAD
B. UNA FAMILIA	118
C. DOS FAMILIAS	9
TOTAL	127

69. EMIGRACIóN

RESPUESTA	CANTIDAD	PORCENTAJE
SI	24	18.898
NO	103	81.102
TOTAL	127	

RAZóN POR LA QUE EMIGRARóN

RAZONES	CANTIDAD	PORCENTAJE
ECONOMICAS	22	17.323
VIOLENCIA GENERALIZADA	0	0
REUNIFICACIóN FAMILIAR	2	1.575
TOTAL	127	

REPORTE - FRECUENCIA SIMPLE

Fecha Inicio: 1969-12-31 | Fecha Final: 1969-12-31 | Departamento: 16 - SANTA BARBARA | Municipio: 1620 - SAN LUIS | Comunidad: 001 - Limoncillo /

=== A. DATOS DEMOGRÁFICOS ===

12. DATOS DE LA FAMILIA

ORDEN	DESCRIPCIóN	CANTIDAD	%	HOMBRES	%	MUJERES	%	HOMBRES LEEN	%	MUJERES LEEN	%
1	MENORES DE 1 AÑO	6	1.796	3	1.796	3	1.796	0	0.000	0	0.000
2	DE 1 A 4 AñOS	37	11.078	19	11.377	18	10.778	0	0.000	0	0.000
3	DE 5 A 6 AñOS	18	5.389	6	3.593	12	7.186	5	3.968	9	7.031
4	DE 7 A 12 AñOS	53	15.868	26	15.569	27	16.168	25	19.841	23	17.969
5	DE 13 A 15 AñOS	30	8.982	16	9.581	14	8.383	15	11.905	14	10.938
6	DE 16 A 18 AñOS	25	7.485	10	5.988	15	8.982	9	7.143	14	10.938
7	DE 19 A 23 AñOS	29	8.683	11	6.587	18	10.778	10	7.937	18	14.063
8	DE 24 A 30 AñOS	32	9.581	21	12.575	11	6.587	17	13.492	11	8.594
9	DE 31 A 40 AñOS	46	13.772	24	14.371	22	13.174	19	15.079	19	14.844
10	DE 41 A 50 AñOS	21	6.287	12	7.186	9	5.389	11	8.730	8	6.250
11	DE 51 A 64 AñOS	18	5.389	8	4.790	10	5.988	6	4.762	7	5.469
12	DE 65 AñOS Y MAS	19	5.689	11	6.587	8	4.790	9	7.143	5	3.906
TOTAL		334		167		167		126		128	

CANTIDAD DE PERSONAS POR EDAD Y SEXO

EDAD	CANTIDAD HOMBRES	CANTIDAD MUJERES
0	0	1
1	1	0
1	2	2
1	2	2
1	0	1
1	1	0
2	3	9
2	1	0
3	7	3
4	5	3
5	2	10
6	4	2
7	4	5
8	2	4
9	4	6
10	8	2
11	3	5
12	5	5
13	7	4

REPORTE - FRECUENCIA SIMPLE

Fecha Inicio: 1969-12-31 | Fecha Final: 1969-12-31 | Departamento: 16 - SANTA BARBARA | Municipio: 1620 - SAN LUIS | Comunidad: 001 - Limoncillo /

CANTIDAD DE PERSONAS POR EDAD Y SEXO

EDAD	CANTIDAD HOMBRES	CANTIDAD MUJERES
14	2	5
15	7	5
16	1	5
17	5	2
18	4	8
19	3	5
20	2	6
21	1	3
22	3	2
23	2	2
24	1	0
25	4	1
26	3	1
27	2	3
28	6	1
29	2	4
30	3	1
32	3	6
33	2	2
34	2	2
35	4	4
36	2	2
37	3	1
38	2	1
39	3	2
40	3	2
41	1	0
43	2	3
44	2	1
46	1	0
47	2	2
48	0	3
50	4	0
51	1	1
52	1	2

REPORTE - FRECUENCIA SIMPLE

Fecha Inicio: 1969-12-31 | Fecha Final: 1969-12-31 | Departamento: 16 - SANTA BARBARA | Municipio: 1620 - SAN LUIS | Comunidad: 001 - Limoncillo /

CANTIDAD DE PERSONAS POR EDAD Y SEXO

EDAD	CANTIDAD HOMBRES	CANTIDAD MUJERES
53	1	2
54	1	0
55	0	2
56	0	1
58	0	1
60	2	1
62	2	0
65	1	0
67	2	0
68	3	1
70	0	2
71	0	1
72	3	0
73	1	0
75	0	1
77	1	0
78	0	1
80	0	1
81	0	1
TOTAL	167	167
TOTAL PERSONAS	334	

CANTIDAD DE PERSONAS POR EDAD RANGOS DE 5 AÑOS

RANGO	CANTIDAD HOMBRES	CANTIDAD MUJERES	TOTAL
DE 0 A 4 AÑOS	22	21	43
DE 5 A 9 AÑOS	16	27	43
DE 10 A 14 AÑOS	25	21	46
DE 15 A 19 AÑOS	20	25	45
DE 20 A 24 AÑOS	9	13	22
DE 25 A 29 AÑOS	17	10	27
DE 30 A 34 AÑOS	10	11	21
DE 35 A 39 AÑOS	14	10	24
DE 40 A 44 AÑOS	8	6	14
DE 45 A 49 AÑOS	3	5	8
DE 50 A 54 AÑOS	8	5	13
DE 50 A 54 AÑOS	8	5	13

REPORTE - FRECUENCIA SIMPLE

Fecha Inicio: 1969-12-31 | Fecha Final: 1969-12-31 | Departamento: 16 - SANTA BARBARA | Municipio: 1620 - SAN LUIS | Comunidad: 001 - Limoncillo /

CANTIDAD DE PERSONAS POR EDAD RANGOS DE 5 AñOS

RANGO	CANTIDAD HOMBRES	CANTIDAD MUJERES	TOTAL
DE 55 A 59 AñOS	0	4	4
DE 60 A 64 AñOS	4	1	5
DE 65 A 69 AñOS	6	1	7
DE 70 A 74 AñOS	4	3	7
DE 75 A 79 AñOS	1	2	3
DE 80 A 84 AñOS	0	2	2
DE 85 A 89 AñOS	0	0	0
DE 90 A 94 AñOS	0	0	0
DE 95 A 99 AñOS	0	0	0
DE 100 A 104 AñOS	0	0	0
DE 105 A 109 AñOS	0	0	0
DE 110 A 114 AñOS	0	0	0
TOTAL	167	167	334

P.14 TOTAL MADRES SOLTERAS 8

P.15 TOTAL PADRES SOLTEROS 2

P.16 CANTIDAD DE NACIMIENTOS DURANTE EL AñO PASADO

TOTAL NIñOS	TOTAL NIñAS	TOTAL NACIMIENTOS	EDAD PROMEDIO MADRE
			0

=== B. DATOS DE SALUD ===

17. RANGO EDAD EMBARAZOS

RANGO	CANTIDAD
TOTAL	0

17. CANTIDAD DE MUJERES EMBARAZADAS

CANTIDAD
0

18. DONDE NACIO EL úLTIMO NIñO(A)

LUGAR	CANTIDAD
TOTAL	0

19. HUBO ALGUNA MUERTE MATERNA?

CUANDO	CANTIDAD
TOTAL	0

19. MUERTES DURANTE EL PARTO

RESPUESTA	CANTIDAD	%
SI	0	0
NO	77	100

20. PLANIFICA CON SU PAREJA

RESPUESTA	CANTIDAD	PORCENTAJE
SI	25	32.468
NO	52	67.532

21. QUE TIPO DE METODO UTILIZA

ORDEN	DESCRIPCIóN	CANTIDAD	PORCENTAJE
1	RITMO	0	0.000
2	DIU	0	0.000
3	PASTILLA	4	16.000
4	PRESERVATIVO	0	0.000
5	INYECCIóN	17	68.000
6	OPERACIóN	4	16.000
7	IMPLANTE	0	0.000
TOTAL		25	

QUIEN SE OPERO

RESPUESTA	CANTIDAD	%
HOMBRE	0	0
MUJER	4	100

23. SE MANIFESTARóN ENFERMEDADES

ORDEN	DESCRIPCIóN	T. MANIF	%	HOMBRES	%	MUJERES	%	PUBLICA	%	PRIVADA	%
1	INFECCIONES RESPIRATORIAS AGUDAS	68	73.913	26	72.222	42	75.000	68	74.725	0	0.000

REPORTE - FRECUENCIA SIMPLE

Fecha Inicio: 1969-12-31 | Fecha Final: 1969-12-31 | Departamento: 16 - SANTA BARBARA | Municipio: 1620 - SAN LUIS | Comunidad: 001 - Limoncillo /

23. SE MANIFESTARóN ENFERMEDADES

ORDEN	DESCRIPCIóN	T. MANIF	%	HOMBRES	%	MUJERES	%	PUBLICA	%	PRIVADA	%
2	DENGUE CLáSICO	2	2.174	0	0.000	2	3.571	2	2.198	0	0.000
3	PALUDISMO	0	0	0	0	0	0	0	0	0	0
4	DENGUE HEMORRáGICO	0	0	0	0	0	0	0	0	0	0
5	CHAGAS	2	2.174	1	2.778	1	1.786	2	2.198	0	0.000
6	ZIKA	2	2.174	0	0.000	2	3.571	2	2.198	0	0.000
7	CHICUNGUYA	0	0	0	0	0	0	0	0	0	0
8	HIPERTENSION ARTERIAL	8	8.696	3	8.333	5	8.929	7	7.692	1	100.000
9	DIáBETES	0	0	0	0	0	0	0	0	0	0
10	ASMA BRONQUIAL	6	6.522	4	11.111	2	3.571	6	6.593	0	0.000
11	EPILEPSIA	0	0	0	0	0	0	0	0	0	0
12	NEUMONIA	0	0	0	0	0	0	0	0	0	0
13	CONSUMO DE ALCOHOL	0	0	0	0	0	0	0	0	0	0
14	CONSUMO DE DROGAS	0	0	0	0	0	0	0	0	0	0
15	TUBERCULOSIS	0	0	0	0	0	0	0	0	0	0
16	CáNCER	0	0	0	0	0	0	0	0	0	0
17	DIARREAS	1	1.087	0	0.000	1	1.786	1	1.099	0	0.000
18	DE LA PIEL	2	2.174	1	2.778	1	1.786	2	2.198	0	0.000
19	DISCAPACIDAD	1	1.087	1	2.778	0	0.000	1	1.099	0	0.000
TOTAL		92		36		56		91		1	

=== C. SEGURIDAD ===

25. CASOS DE VIOLENCIA

RESPUESTA	CANTIDAD	% TOTAL	NUM. CASOS
NO	78	100.000	0
TOTAL	78		

26. VICTIMA DE VIOLENCIA

RESPUESTA	CANTIDAD	% TOTAL	NUM. CASOS
NO	78	100.000	0
TOTAL	78		

27. QUE TAN SEGURO ESTAN

RESPUESTA	CANTIDAD	% TOTAL
ESTAN SEGUROS	78	100.000
TOTAL	78	

28 Y 29. PARTICIPACIóN

PREGUNTA	CANTIDAD
CANTIDAD DE HOMBRES	0
CANTIDAD DE MUJERES	0

MOTIVOS DE INSEGURIDAD

ORDEN	ROBOS	MARAS	DROGRAS	CANTINAS	RIñAS	VIOLACIONES
1						
2						
3						
4						
5						
6						

PARTICIPACIONES Y EXPECTATIVAS

RANGO DE MIEMBROS	CANTIDAD
TOTAL	0

=== E. DATOS SERVICIOS PUBLICOS ===

REPORTE - FRECUENCIA SIMPLE

Fecha Inicio: 1969-12-31 | Fecha Final: 1969-12-31 | Departamento: 16 - SANTA BARBARA | Municipio: 1620 - SAN LUIS | Comunidad: 001 - Limoncillo /

30. SERVICIOS PúBLICOS QUE RECIBEN

NO.	SERVICIO	TOTAL	RECIBEN SI	%	RECIBEN NO	%
1	AGUA DE POZO PROPIO	77	29	37.662	48	62.338
2	AGUA DOMICILIAR DE POZO COMUNAL	77	24	31.169	53	68.831
3	ACARREA AGUA DE RIO O QUEBRADA	77	1	1.299	76	98.701
4	AGUA DOMICILIAR POR ACUEDUCTO	77	17	22.078	60	77.922
5	AGUA LLAVE PúBLICA / FUENTE	77	5	6.494	72	93.506
6	RESERVORIO DE AGUA LLUVIA	77	0	0	77	100
7	INODORO O SERVICIO SANITARIO	77	6	7.792	71	92.208
8	LETRINA DE FOSA SIMPLE	77	3	3.896	74	96.104
9	LETRINA DE FOSA SéPTICA	77	8	10.39	69	89.61
10	USA LETRINA	77	5	6.494	72	93.506
11	RECOLECCIóN DE BASURA	77	0	0	77	100
12	ASEO DE CALLES	77	0	0	77	100
13	ENERGíA ELéCTRICA DOMICILIAR	77	1	1.299	76	98.701
14	TELéFONO (HONDUTEL)	77	0	0	77	100
15	TELéFONO (CELULAR MóVIL O FIJO)	77	3	3.896	74	96.104
16	ALUMBRADO PúBLICO	77	0	0	77	100
17	MANTENIMIENTO DE CALLES	77	0	0	77	100
TOTAL		1309	102		1207	

DIAS DE LA SEMANA QUE RECIBEN EL SERVICIO

DIAS	POZO P.	%	POZO C.	%	AGUA RIO	%	ACUED.	%	LLAVE P.	%	RESER.	%	RECOL.	%	ASEO C.	%
0	20	5.420	19	79.167	1	100.000	14	82.353	5	100.000	0		0		0	
7	9	2.439	5	20.833	0	0.000	3	17.647	0	0.000	0		0		0	
TOTAL	29		24		1		17		5		0		0		0	

=== F. SEGURIDAD ALIMENTARIA ===

REPORTE - FRECUENCIA SIMPLE

Fecha Inicio: 1969-12-31 Fecha Final: 1969-12-31 Departamento: 16 - SANTA BARBARA Municipio: 1620 - SAN LUIS Comunidad: 001 - Limoncillo /

31. TRABAJAN LA TIERRA

RESPUESTA	CANTIDAD	% TOTAL
SI	39	100.000
TOTAL	39	

TRABAJAN LA TIERRA SEXO

SEXO	CANTIDAD	PORCENTAJE
HOMBRES	40	97.561
MUJERES	1	2.439
TOTAL	41	

PERSONAS QUE TRABAJAN LA TIERRA

NUMERO	CANTIDAD	PORCENTAJE
1	37	94.872
2	2	5.128
TOTAL	41	

32. TIPO DE TENENCIA DE LA TIERRA

TIPO	CANTIDAD	PORCENTAJE
PROPIA PAGADA	35	45.455
PROPIA PAGANDO	2	2.597
ALQUILADA	1	1.299
PRESTADA	3	3.896
EN LITIGIO	1	1.299
COMUNAL	1	1.299
NO TIENE	34	44.156
TOTAL	77	

TIPO DOMINIO

TIPO	CANTIDAD	PORCENTAJE
PLENO	29	82.857
UTIL	6	17.143
TOTAL	35	

33. PRODUCEN ALIMENTOS EN LA FAMILIA

RESPUESTA	CANTIDAD	% TOTAL
SI	42	54.545
NO	35	45.455
TOTAL	77	

34. PRODUCEN PARA AUTOCONSUMO

RESPUESTA	CANTIDAD	% TOTAL
SI	32	76.190
NO	10	23.810
TOTAL	42	

37. OBTIENE EXCEDENTES PARA LA VENTA

RESPUESTA	CANTIDAD	% TOTAL
SI	20	47.619
NO	22	52.381
TOTAL	42	

35. QUE SE SEMBRO Y CUANTO SE PRODUJO DURANTE EL AÑO PASADO.

	MAIZ	FRIJOL	MAICILLO	CAFé	CAñA	OTRO
QUINTALES	268	254	0	667	0	0
TAREAS	446	430	0	913	0	0

36. ÁREA EN TAREAS CON SISTEMA DE RIEGO.

	GOTEO	ASPERSIóN	NINGUNO	OTRO
TAREAS	0	0	0	0

38. HUERTOS FAMILIARES

RESPUESTA	CANTIDAD
SI	1
NO	76
TOTAL	77

39. TIENEN ANIMALES DOMESTICOS

RESPUESTA	CANTIDAD
SI	63
NO	14
TOTAL	77

CANTIDAD DE ANIMALES DOMESTICOS

TIPO	CANTIDAD
AVES	620
BOVINO	1
CAPRINO	5
EQUINO	4
PORCINO	28
PISCICULTURA	0
APICULTURA	0
DOMéSTICOS	88

=== G. DATOS DE EDUCACIóN ===

REPORTE - FRECUENCIA SIMPLE

Fecha Inicio: 1969-12-31 | Fecha Final: 1969-12-31 | Departamento: 16 - SANTA BARBARA | Municipio: 1620 - SAN LUIS | Comunidad: 001 - Limoncillo /

NIVEL DE EDUCACIóN POR SEXO Y SI ESTUDIA

NIVEL E.	CANTIDAD	% TOTAL	CANT. HOMBRES	(%)	CANT. MUJERES	(%)	ESTUDIA	(%)	ESTUDIAN H	ESTUDIAN M	NO ESTUDIA	(%)	NO ESTUDIAN H	NO ESTUDIAN M
PE	14	9.032	5	7	9	10.47	5	5.319	0	5	9	14.754	5	4
1	25	16.129	10	14	15	17.44	17	18.085	5	12	8	13.115	5	3
2	11	7.097	3	4	8	9.3	7	7.447	2	5	4	6.557	1	3
3	13	8.387	9	13	4	4.65	11	11.702	7	4	2	3.279	2	0
4	19	12.258	13	18	6	6.98	12	12.766	10	2	7	11.475	3	4
5	12	7.742	7	10	5	5.81	7	7.447	4	3	5	8.197	3	2
6	31	20.000	9	13	22	25.58	12	12.766	2	10	19	31.148	7	12
B	26	16.774	13	18	13	15.12	20	21.277	11	9	6	9.836	2	4
D	4	2.581	0	0	4	4.65	3	3.191	0	3	1	1.639	0	1
TOTAL	155		69		86		94		41	53	61		28	33

EDUCACIóN POR RANGO DE EDAD Y SEXO

RANGO	CANTIDAD	% TOTAL	CANT. HOMBRES	PORCENTAJE	CANT. MUJERES	PORCENTAJE
2. DE 5 A 6 AñOS	11	7.097	2	2.9	9	10.47
3. DE 7 A 12 AñOS	47	30.323	21	30.43	26	30.23
4. DE 13 A 15 AñOS	22	14.194	14	20.29	8	9.3
5. DE 16 A 18 AñOS	11	7.097	3	4.35	8	9.3
6. DE 19 A 23 AñOS	3	1.935	1	1.45	2	2.33
TOTAL	94		41		53	

ESTUDIANTES FUERA DE EDAD PARA ESTUDIAR SEGUN EL GRADO

GRADO	CANTIDAD
1	1
2	3
3	2
4	4
5	4
6	3
7	7
8	13
9	1
TOTAL	38

=== H. DATOS FUERZA DE TRABAJO E INGRESOS ===

REPORTE - FRECUENCIA SIMPLE

Fecha Inicio: 1969-12-31 | Fecha Final: 1969-12-31 | Departamento: 16 - SANTA BARBARA | Municipio: 1620 - SAN LUIS | Comunidad: 001 - Limoncillo /

FUEZA DE INGRESOS POR RANGO DE EDAD

RANGO EDAD	CANTIDAD	% TOTAL	CANT. HOMBRES	%	CANT. MUJERES	%
C. DE 7 A 12 AÑOS	28	11.290	16	12.4	12	10.08
D. DE 13 A 15 AÑOS	30	12.097	16	12.4	14	11.76
E. DE 16 A 18 AÑOS	25	10.081	10	7.75	15	12.61
F. DE 19 A 23 AÑOS	29	11.694	11	8.53	18	15.13
G. DE 24 A 30 AÑOS	32	12.903	21	16.28	11	9.24
H. DE 31 A 40 AÑOS	46	18.548	24	18.6	22	18.49
I. DE 41 A 50 AÑOS	21	8.468	12	9.3	9	7.56
J. DE 51 A 64 AÑOS	18	7.258	8	6.2	10	8.4
K. DE 65 AÑOS Y MAS	19	7.661	11	8.53	8	6.72
TOTAL	248		129		119	

RANGO DE INGRESOS (SIN REMESAS)

RANGO INGRESOS	CANTIDAD TOTAL	% DEL TOTAL	CANTIDAD HOMBRES	% HOMBRES	CANTIDAD MUJERES	% MUJERES
A. < 1000	18	18.182	14	16.09	4	33.33
B. 1001 - 2000	35	35.354	34	39.08	1	8.33
C. 2001 - 4000	44	44.444	37	42.53	7	58.33
D. 4001 - 8000	2	2.020	2	2.3	0	0
TOTAL	99		87		12	

P.42 OCUPACIONES

RESPUESTA	CANTIDAD
EMPLEADOS	40
CUENTA PROPIA	37
NC	0
TOTAL	77

P.43 SECTORES DE EMPLEO

RESPUESTA	CANTIDAD
COMERCIAL	0
INDUSTRIAL	0
SERVICIOS	40
NC	37
TOTAL	77

P.44 SECTORES DE CUENTA PROPIA

RESPUESTA	CANTIDAD
PRIMARIO	36
SECUNDARIO	1
TERCIARIO	0
NC	40
TOTAL	77

P.45 GENERA EMPLEO EN EL SECTOR

RESPUESTA	CANTIDAD
SI	0
NO	37
NC	40
TOTAL	77

P.46 CUANTO EMPLEO GENERA EL SECTOR

RANGO	CANTIDAD
1 A 5	0
6 A 10	0
11 A 15	0
16 A 20	0
TOTAL	0

P.47 MIEMBROS DE ORGANIZACIONES

RANGO	CANTIDAD
RESPUESTA	CANTIDAD
SI	0
NO	37
NC	40
TOTAL	77

REPORTE - FRECUENCIA SIMPLE

Fecha Inicio: 1969-12-31 | Fecha Final: 1969-12-31 | Departamento: 16 - SANTA BARBARA | Municipio: 1620 - SAN LUIS | Comunidad: 001 - Limoncillo /

49. PRESTAMOS EN LA FAMILIA

RESPUESTA	CANTIDAD	PORCENTAJE
SI	11	14.286
NO	66	85.714
TOTAL	77	

PRESTAMO POR SEXO

SEXO	CANTIDAD	PORCENTAJE
H	8	72.727
M	3	27.273
TOTAL	11	

50. RECIBEN REMESAS

RESPUESTA	CANTIDAD	PORCENTAJE
NO	74	96.104
SI	3	3.896
TOTAL	77	

RANGO DE INGRESO POR REMESAS

RANGO DE INGRESO	CANTIDAD	PORCENTAJE
A. 0.01 - 1000.00	2	66.667
B. 1001 - 2000	1	33.333
TOTAL	3	

51. RANGO INGRESO FAMILIAR

RANGO DE INGRESO	CANTIDAD	PORCENTAJE
A. < 1000	11	14.286
B. 1001 - 2000	28	36.364
C. 2001 - 4000	26	33.766
D. 4001 - 8000	9	11.688
E. 8001 - 12000	3	3.896
TOTAL	77	

52. INGRESO AJUSTA PARA...

TIEMPOS	CANTIDAD	PORCENTAJE
UN TIEMPO	60	77.922
DOS TIEMPOS	16	20.779
TRES TIEMPOS	1	1.299
TOTAL	77	

FUERZA DE TRABAJO POR SEXO

SEXO	CANTIDAD	PORCENTAJE
MASCULINO	129	52.016
FEMENINO	119	47.984
TOTAL	248	

FUERZA DE TRABAJO QUE TRABAJAN

RESPUESTA	CANTIDAD	PORCENTAJE
NO	149	60.081
SI	99	39.919
TOTAL	248	

FUERZA DE TRABAJO ESTADO CIVIL

ESTADO CIVIL	CANTIDAD	PORCENTAJE
SOLTERO	122	49.194
CASADO	51	20.565
DIVORSIADO	3	1.21
UNION LIBRE	72	29.032
TOTAL	248	

PERSONAS CON INGRESO POR GENERO

GENERO	CANTIDAD	PROMEDIO INGRESO	PORCENTAJE
HOMBRES	87	2208.74	87.879
MUJERES	12	1916.67	12.121
TOTAL	99		

FUERZA DE TRABAJO EMERGENTE

HOMBRES	MUJERES	TOTAL
0	1	1

LISTADO DE PROFESIONES

PROFESION	CANTIDAD	PORCENTAJE
AMA DE CASA	87	35.081
ESTUDIANTE	58	23.387
AGRICULTOR	48	19.355
JORNALERO	43	17.339
NO TRABAJA	4	1.613
LABRADOR-AGRICULTOR	3	1.21
DISCAPACITADO	2	0.806
EMPLEADA DOMéSTICA	1	0.403

REPORTE - FRECUENCIA SIMPLE

Fecha Inicio: 1969-12-31 | Fecha Final: 1969-12-31 | Departamento: 16 - SANTA BARBARA | Municipio: 1620 - SAN LUIS | Comunidad: 001 - Limoncillo /

JUBILADOS	1	0.403
NO DEFINIDO	1	0.403
TOTAL	248	

LISTADO DE OCUPACIONES

OCUPACION	CANTIDAD	PORCENTAJE
AMA DE CASA	86	34.677
ESTUDIANTE	60	24.194
JORNALERO	43	17.339
AGRICULTOR	37	14.919
AGRICULTOR	10	4.032
NO TRABAJA	4	1.613
EMPLEADA DOMéSTICA	2	0.806
DISCAPACITADO	2	0.806
LABRADOR	2	0.806
JUBILADOS	1	0.403
NO DEFINIDO	1	0.403
TOTAL	248	

=== DATOS DE VIVIENDA ===

53. TIPO DE VIVIENDA

TIPO	CANTIDAD	PORCENTAJE
CASA	77	100
APARTAMENTO IDEPENDIENTE	0	0
LOCAL NO HABITACIONAL	0	0
CUARTO MESóN (CUARTERIA)	0	0
CASA IMPROVISADA	0	0
TOTAL	77	

54. TIPO DE TENENCIA

TIPO	CANTIDAD	PORCENTAJE
PROPIA PAGADA	71	92.208
PROPIA PAGANDO	1	1.299
ALQUILADA	1	1.299
PRESTADA	4	5.195
TOTAL	77	

DOMINIO

TIPO	CANTIDAD	PORCENTAJE
PLENO	62	80.519
ÚTIL	7	9.091
OCUPACIóN	2	2.597
POSESIóN	0	0
TOTAL	77	

SEXO PROPIETARIO

SEXO	CANTIDAD	PORCENTAJE
HOMBRE	60	77.922
MUJER	9	11.688
AMBOS	2	2.597
TOTAL	77	

55. PROBLEMAS DE LA VIVIENDA

PROBLEMA	CANTIDAD	PORCENTAJE
NO TIENE REPELLO	41	53.247
PISO DE TIERRA	35	45.455
FALTA DE CIELA FALSO	34	44.156
PROBLEMAS ESTRUCTURALES	17	22.078
TECHO EN MAL ESTADO	19	24.675
NINGUNO	4	5.195
TOTAL	77	

PROBLEMA DE REPELLO

LUGAR	CANTIDAD	PORCENTAJE
INTERNO	0	0
EXTERNO	1	1.299
AMBOS	40	51.948
TOTAL	77	

REPORTE - FRECUENCIA SIMPLE

Fecha Inicio: 1969-12-31 | Fecha Final: 1969-12-31 | Departamento: 16 - SANTA BARBARA | Municipio: 1620 - SAN LUIS | Comunidad: 001 - Limoncillo /

56. MATERIAL DE CONSTRUCCIóN

TIPO MATERIAL	CANTIDAD	PORCENTAJE
ADOBE	59	76.623
BLOQUE	7	9.091
BAHAREQUE	6	7.792
MADERA	3	3.896
DESPERDICIOS	2	2.597
LADRILLO	0	0
YUGUA	0	0
TOTAL	77	

57. MATERIAL TECHO

TIPO	CANTIDAD	PORCENTAJE
DESECHOS	0	0
PAJA O SIMILAR	0	0
TEJA DE BARRO	0	0
LáMINA METáLICA	77	100
LáMINA DE ASBESTO	0	0
CONCRETO (LOSA O TERRAZA)	0	0
TEJA AMERICANA (SHINGLE)	0	0
TOTAL	77	

58. MATERIAL DEL PISO

TIPO	CANTIDAD	PORCENTAJE
TIERRA	52	67.532
PLANCHA DE CEMENTO	25	32.468
MADERA RúSTICA	0	0
LADRILLO DE BARRO	0	0
GRANITO	0	0
CERáMICA	0	0
MOSAICO	0	0
TOTAL	77	

59. CONDICIóN DE LA VIVIENDA

CONDICIóN	CANTIDAD	PORCENTAJE
BUENA	3	3.896
REGULAR	55	71.429
MALA	19	24.675
TOTAL	77	

60. TIENE COCINA

RESPUESTA	CANTIDAD	PORCENTAJE
SI	77	100
NO	0	0
TOTAL	77	

61. UBICACIóN COCINA

LUGAR	CANTIDAD	PORCENTAJE
DENTRO DE LA VIVIENDA	74	96.104
FUERA DE LA VIVIENDA	3	3.896
EN EL CORREDOR	0	0
TOTAL	77	

62. QUE UTILIZA PARA COCINAR

TIPO	CANTIDAD	PORCENTAJE
ELECTRICIDAD		0
GAS VOLATIL (CHIMBO)		0
GAS KEROSEN		0
LEÑA	75	100
ECO FOGON		0
TOTAL	75	

63. COMO CONSUME EL AGUA

TIPO	CANTIDAD	PORCENTAJE
NO TRATADA	66	85.714
BOTELLóN	1	1.299
FILTRADA	1	1.299
HERVIDA	8	10.39
CLORADA	1	1.299
TOTAL	77	

P.64 PIEZAS POR VIVIENDA

RANGO	CANTIDAD
B. UNA PIEZA	6
C. DOS PIEZAS	24
D. TRES PIEZAS	22
E. CUATRO O MAS	25
TOTAL	77

P.65 BAÑOS POR VIVIENDA

RANGO	CANTIDAD
A. SIN BAÑO	59
B. UN BAÑO	18
TOTAL	77

P.66 DORMITORIOS POR VIVIENDA

RANGO	CANTIDAD
B. UN DORMINTORIO	51
C. DOS DORMITORIOS	24
D. TRES O MAS DORMITORIOS	2
TOTAL	77

P.67 PERSONAS POR DORMITORIO

RANGO	CANTIDAD
B. UNA PERSONA	7
C. DOS PERSONAS	18
D. TRES O MAS PERSONAS	52
TOTAL	77

REPORTE - FRECUENCIA SIMPLE

Fecha Inicio: 1969-12-31 Fecha Final: 1969-12-31 Departamento: 16 - SANTA BARBARA Municipio: 1620 - SAN LUIS Comunidad: 001 - Limoncillo /

P.68 FAMILIAS POR VIVIENDA

RANGO	CANTIDAD
A. NINGUNA	2
B. UNA FAMILIA	65
C. DOS FAMILIAS	5
D. TRES O MAS FAMILIAS	5
TOTAL	77

69. EMIGRACIóN

RESPUESTA	CANTIDAD	PORCENTAJE
SI	9	11.688
NO	68	88.312
TOTAL	77	

RAZóN POR LA QUE EMIGRARóN

RAZONES	CANTIDAD	PORCENTAJE
ECONOMICAS	9	11.688
VIOLENCIA GENERALIZADA	0	0
REUNIFICACIóN FAMILIAR	0	0
TOTAL	77	

REPORTE - FRECUENCIA SIMPLE

Fecha Inicio: 1969-12-31 | Fecha Final: 1969-12-31 | Departamento: 16 - SANTA BARBARA | Municipio: 1620 - SAN LUIS | Comunidad: 001 - Agua de la Piedra /

=== A. DATOS DEMOGRÁFICOS ===

12. DATOS DE LA FAMILIA

ORDEN	DESCRIPCIóN	CANTIDAD	%	HOMBRES	%	MUJERES	%	HOMBRES LEEN	%	MUJERES LEEN	%
1	MENORES DE 1 AÑO	7	3.448	5	4.808	2	2.020	0	0.000	0	0.000
2	DE 1 A 4 AñOS	28	13.793	11	10.577	17	17.172	0	0.000	0	0.000
3	DE 5 A 6 AñOS	12	5.911	7	6.731	5	5.051	2	3.390	2	4.082
4	DE 7 A 12 AñOS	24	11.823	10	9.615	14	14.141	7	11.864	11	22.449
5	DE 13 A 15 AñOS	13	6.404	9	8.654	4	4.040	8	13.559	2	4.082
6	DE 16 A 18 AñOS	12	5.911	4	3.846	8	8.081	3	5.085	6	12.245
7	DE 19 A 23 AñOS	17	8.374	8	7.692	9	9.091	6	10.169	6	12.245
8	DE 24 A 30 AñOS	19	9.360	13	12.500	6	6.061	8	13.559	2	4.082
9	DE 31 A 40 AñOS	34	16.749	16	15.385	18	18.182	10	16.949	10	20.408
10	DE 41 A 50 AñOS	15	7.389	9	8.654	6	6.061	8	13.559	4	8.163
11	DE 51 A 64 AñOS	13	6.404	5	4.808	8	8.081	2	3.390	4	8.163
12	DE 65 AñOS Y MAS	9	4.433	7	6.731	2	2.020	5	8.475	2	4.082
TOTAL		203		104		99		59		49	

CANTIDAD DE PERSONAS POR EDAD Y SEXO

EDAD	CANTIDAD HOMBRES	CANTIDAD MUJERES
0	2	0
0	1	0
0	0	1
1	1	0
1	0	1
1	1	0
1	3	4
2	2	0
2	3	4
3	0	2
4	3	7
5	2	2
6	5	3
7	2	1
8	3	4
9	1	2
11	1	6
12	3	1
14	2	1

REPORTE - FRECUENCIA SIMPLE

Fecha Inicio: 1969-12-31 | Fecha Final: 1969-12-31 | Departamento: 16 - SANTA BARBARA | Municipio: 1620 - SAN LUIS | Comunidad: 001 - Agua de la Piedra /

CANTIDAD DE PERSONAS POR EDAD Y SEXO

EDAD	CANTIDAD HOMBRES	CANTIDAD MUJERES
15	7	3
16	0	2
17	1	3
18	3	3
19	2	2
20	1	3
21	1	0
22	3	2
23	1	2
24	1	0
25	1	0
26	1	3
27	0	1
28	2	0
29	5	2
30	3	0
31	0	2
32	3	2
33	1	1
34	1	1
35	3	3
36	1	0
37	2	1
38	2	4
39	1	1
40	2	3
42	2	4
43	1	1
44	2	0
45	3	1
50	1	0
51	1	0
52	1	0
55	0	1
56	1	2

REPORTE - FRECUENCIA SIMPLE

Fecha Inicio: 1969-12-31 | Fecha Final: 1969-12-31 | Departamento: 16 - SANTA BARBARA | Municipio: 1620 - SAN LUIS | Comunidad: 001 - Agua de la Piedra /

CANTIDAD DE PERSONAS POR EDAD Y SEXO

EDAD	CANTIDAD HOMBRES	CANTIDAD MUJERES
57	0	1
58	1	0
59	0	1
60	1	0
62	0	1
63	0	1
64	0	1
65	1	0
66	0	1
67	3	0
68	1	0
70	1	0
72	0	1
77	1	0
TOTAL	104	99
TOTAL PERSONAS	203	

CANTIDAD DE PERSONAS POR EDAD RANGOS DE 5 AÑOS

RANGO	CANTIDAD HOMBRES	CANTIDAD MUJERES	TOTAL
DE 0 A 4 AÑOS	16	19	35
DE 5 A 9 AÑOS	13	12	25
DE 10 A 14 AÑOS	6	8	14
DE 15 A 19 AÑOS	13	13	26
DE 20 A 24 AÑOS	7	7	14
DE 25 A 29 AÑOS	9	6	15
DE 30 A 34 AÑOS	8	6	14
DE 35 A 39 AÑOS	9	9	18
DE 40 A 44 AÑOS	7	8	15
DE 45 A 49 AÑOS	3	1	4
DE 50 A 54 AÑOS	3	0	3
DE 50 A 54 AÑOS	3	0	3
DE 55 A 59 AÑOS	2	5	7
DE 60 A 64 AÑOS	1	3	4
DE 65 A 69 AÑOS	5	1	6
DE 70 A 74 AÑOS	1	1	2
DE 75 A 79 AÑOS	1	0	1

REPORTE - FRECUENCIA SIMPLE

Fecha Inicio: 1969-12-31 | Fecha Final: 1969-12-31 | Departamento: 16 - SANTA BARBARA | Municipio: 1620 - SAN LUIS | Comunidad: 001 - Agua de la Piedra /

CANTIDAD DE PERSONAS POR EDAD RANGOS DE 5 AÑOS

RANGO	CANTIDAD HOMBRES	CANTIDAD MUJERES	TOTAL
DE 80 A 84 AÑOS	0	0	0
DE 85 A 89 AÑOS	0	0	0
DE 90 A 94 AÑOS	0	0	0
DE 95 A 99 AÑOS	0	0	0
DE 100 A 104 AÑOS	0	0	0
DE 105 A 109 AÑOS	0	0	0
DE 110 A 114 AÑOS	0	0	0
TOTAL	104	99	203

P.14 TOTAL MADRES SOLTERAS 4

P.15 TOTAL PADRES SOLTEROS 0

P.16 CANTIDAD DE NACIMIENTOS DURANTE EL AÑO PASADO

TOTAL NIñOS	TOTAL NIñAS	TOTAL NACIMIENTOS	EDAD PROMEDIO MADRE
			0

=== B. DATOS DE SALUD ===

17. RANGO EDAD EMBARAZOS

RANGO	CANTIDAD
TOTAL	0

17. CANTIDAD DE MUJERES EMBARAZADAS

CANTIDAD
0

18. DONDE NACIO EL úLTIMO NIñO(A)

LUGAR	CANTIDAD
TOTAL	0

19. HUBO ALGUNA MUERTE MATERNA?

CUANDO	CANTIDAD
TOTAL	0

19. MUERTES DURANTE EL PARTO

RESPUESTA	CANTIDAD	%
SI	0	0
NO	51	100

20. PLANIFICA CON SU PAREJA

RESPUESTA	CANTIDAD	PORCENTAJE
SI	14	27.451
NO	37	72.549

21. QUE TIPO DE METODO UTILIZA

ORDEN	DESCRIPCIóN	CANTIDAD	PORCENTAJE
1	RITMO	0	0.000
2	DIU	0	0.000
3	PASTILLA	6	42.857
4	PRESERVATIVO	0	0.000
5	INYECCIóN	7	50.000
6	OPERACIóN	1	7.143
7	IMPLANTE	0	0.000
TOTAL		14	

QUIEN SE OPERO

RESPUESTA	CANTIDAD	%
HOMBRE	0	0
MUJER	1	100

23. SE MANIFESTARóN ENFERMEDADES

ORDEN	DESCRIPCIóN	T. MANIF	%	HOMBRES	%	MUJERES	%	PUBLICA	%	PRIVADA	%
1	INFECCIONES RESPIRATORIAS AGUDAS	26	74.286	14	73.684	12	75.000	26	76.471	0	0.000
2	DENGUE CLáSICO	1	2.857	1	5.263	0	0.000	1	2.941	0	0.000
3	PALUDISMO	0	0	0	0	0	0	0	0	0	0
4	DENGUE HEMORRáGICO	0	0	0	0	0	0	0	0	0	0
5	CHAGAS	0	0	0	0	0	0	0	0	0	0
6	ZIKA	0	0	0	0	0	0	0	0	0	0

REPORTE - FRECUENCIA SIMPLE

Fecha Inicio: 1969-12-31 | Fecha Final: 1969-12-31 | Departamento: 16 - SANTA BARBARA | Municipio: 1620 - SAN LUIS | Comunidad: 001 - Agua de la Piedra /

23. SE MANIFESTARóN ENFERMEDADES

ORDEN	DESCRIPCIóN	T. MANIF	%	HOMBRES	%	MUJERES	%	PUBLICA	%	PRIVADA	%
7	CHICUNGUYA	0	0	0	0	0	0	0	0	0	0
8	HIPERTENSION ARTERIAL	1	2.857	0	0.000	1	6.250	1	2.941	0	0.000
9	DIáBETES	0	0	0	0	0	0	0	0	0	0
10	ASMA BRONQUIAL	2	5.714	1	5.263	1	6.250	1	2.941	1	100.000
11	EPILEPSIA	0	0	0	0	0	0	0	0	0	0
12	NEUMONIA	0	0	0	0	0	0	0	0	0	0
13	CONSUMO DE ALCOHOL	0	0	0	0	0	0	0	0	0	0
14	CONSUMO DE DROGAS	0	0	0	0	0	0	0	0	0	0
15	TUBERCULOSIS	0	0	0	0	0	0	0	0	0	0
16	CáNCER	0	0	0	0	0	0	0	0	0	0
17	DIARREAS	5	14.286	3	15.789	2	12.500	5	14.706	0	0.000
18	DE LA PIEL	0	0	0	0	0	0	0	0	0	0
19	DISCAPACIDAD	0	0	0	0	0	0	0	0	0	0
TOTAL		35		19		16		34		1	

=== C. SEGURIDAD ===

25. CASOS DE VIOLENCIA

RESPUESTA	CANTIDAD	% TOTAL	NUM. CASOS
NO	52	100.000	0
TOTAL	52		

26. VICTIMA DE VIOLENCIA

RESPUESTA	CANTIDAD	% TOTAL	NUM. CASOS
NO	52	100.000	0
TOTAL	52		

27. QUE TAN SEGURO ESTAN

RESPUESTA	CANTIDAD	% TOTAL
ESTAN SEGUROS	52	100.000
TOTAL	52	

28 Y 29. PARTICIPACIóN

PREGUNTA	CANTIDAD
CANTIDAD DE HOMBRES	0
CANTIDAD DE MUJERES	0

MOTIVOS DE INSEGURIDAD

ORDEN	ROBOS	MARAS	DROGRAS	CANTINAS	RIñAS	VIOLACIONES
1						
2						
3						
4						
5						
6						

PARTICIPACIONES Y EXPECTATIVAS

RANGO DE MIEMBROS	CANTIDAD
TOTAL	0

=== E. DATOS SERVICIOS PUBLICOS ===

REPORTE - FRECUENCIA SIMPLE

Fecha Inicio: 1969-12-31 Fecha Final: 1969-12-31 Departamento: 16 - SANTA BARBARA Municipio: 1620 - SAN LUIS Comunidad: 001 - Agua de la Piedra /

30. SERVICIOS PúBLICOS QUE RECIBEN

NO.	SERVICIO	TOTAL	RECIBEN SI	%	RECIBEN NO	%
1	AGUA DE POZO PROPIO	51	11	21.569	40	78.431
2	AGUA DOMICILIAR DE POZO COMUNAL	51	39	76.471	12	23.529
3	ACARREA AGUA DE RIO O QUEBRADA	51	0	0	51	100
4	AGUA DOMICILIAR POR ACUEDUCTO	51	0	0	51	100
5	AGUA LLAVE PúBLICA / FUENTE	51	0	0	51	100
6	RESERVORIO DE AGUA LLUVIA	51	2	3.922	49	96.078
7	INODORO O SERVICIO SANITARIO	51	5	9.804	46	90.196
8	LETRINA DE FOSA SIMPLE	51	3	5.882	48	94.118
9	LETRINA DE FOSA SéPTICA	51	7	13.725	44	86.275
10	USA LETRINA	51	11	21.569	40	78.431
11	RECOLECCIóN DE BASURA	51	0	0	51	100
12	ASEO DE CALLES	51	1	1.961	50	98.039
13	ENERGÍA ELéCTRICA DOMICILIAR	51	16	31.373	35	68.627
14	TELéFONO (HONDUTEL)	51	1	1.961	50	98.039
15	TELéFONO (CELULAR MóVIL O FIJO)	51	9	17.647	42	82.353
16	ALUMBRADO PúBLICO	51	8	15.686	43	84.314
17	MANTENIMIENTO DE CALLES	51	1	1.961	50	98.039
TOTAL		867	114		753	

DIAS DE LA SEMANA QUE RECIBEN EL SERVICIO

DIAS	POZO P.	%	POZO C.	%	AGUA RIO	%	ACUED.	%	LLAVE P.	%	RESER.	%	RECOL.	%	ASEO C.	%
0	8	2.168	27	69.231	0		0		0		2	100.000	0		1	100.000
7	3	0.813	12	30.769	0		0		0		0	0.000	0		0	0.000
TOTAL	11		39		0		0		0		2		0		1	

=== F. SEGURIDAD ALIMENTARIA ===

31. TRABAJAN LA TIERRA

RESPUESTA	CANTIDAD	% TOTAL
SI	19	100.000
TOTAL	19	

TRABAJAN LA TIERRA SEXO

SEXO	CANTIDAD	PORCENTAJE
HOMBRES	21	100
MUJERES	0	0
TOTAL	21	

PERSONAS QUE TRABAJAN LA TIERRA

NUMERO	CANTIDAD	PORCENTAJE
1	18	94.737
3	1	5.263
TOTAL	21	

32. TIPO DE TENENCIA DE LA TIERRA

TIPO	CANTIDAD	PORCENTAJE
PROPIA PAGADA	17	32.692
ALQUILADA	2	3.846
NO TIENE	33	63.462
TOTAL	52	

REPORTE - FRECUENCIA SIMPLE

Fecha Inicio: 1969-12-31 Fecha Final: 1969-12-31 Departamento: 16 - SANTA BARBARA Municipio: 1620 - SAN LUIS Comunidad: 001 - Agua de la Piedra /

TIPO DOMINIO

TIPO	CANTIDAD	PORCENTAJE
PLENO	14	82.353
UTIL	3	17.647
TOTAL	17	

33. PRODUCEN ALIMENTOS EN LA FAMILIA

RESPUESTA	CANTIDAD	% TOTAL
SI	19	36.538
NO	33	63.462
TOTAL	52	

34. PRODUCEN PARA AUTOCONSUMO

RESPUESTA	CANTIDAD	% TOTAL
SI	19	100.000
TOTAL	19	

37. OBTIENE EXCEDENTES PARA LA VENTA

RESPUESTA	CANTIDAD	% TOTAL
SI	4	21.053
NO	15	78.947
TOTAL	19	

35. QUE SE SEMBRO Y CUANTO SE PRODUJO DURANTE EL AÑO PASADO.

	MAIZ	FRIJOL	MAICILLO	CAFé	CAñA	OTRO
QUINTALES	271	332	3	215	0	0
TAREAS	236	256	6	234	0	0

36. ÁREA EN TAREAS CON SISTEMA DE RIEGO.

	GOTEO	ASPERSIóN	NINGUNO	OTRO
TAREAS	0	0	0	0

38. HUERTOS FAMILIARES

RESPUESTA	CANTIDAD
SI	1
NO	51
TOTAL	52

39. TIENEN ANIMALES DOMESTICOS

RESPUESTA	CANTIDAD
SI	48
NO	4
TOTAL	52

CANTIDAD DE ANIMALES DOMESTICOS

TIPO	CANTIDAD
AVES	861
BOVINO	1
CAPRINO	1
EQUINO	3
PORCINO	8
PISCICULTURA	0
APICULTURA	0
DOMéSTICOS	55

=== G. DATOS DE EDUCACIóN ===

REPORTE - FRECUENCIA SIMPLE

Fecha Inicio: 1969-12-31 Fecha Final: 1969-12-31 Departamento: 16 - SANTA BARBARA Municipio: 1620 - SAN LUIS Comunidad: 001 - Agua de la Piedra /

NIVEL DE EDUCACIóN POR SEXO Y SI ESTUDIA

NIVEL E.	CANTIDAD	% TOTAL	CANT. HOMBRES	(%)	CANT. MUJERES	(%)	ESTUDIA	(%)	ESTUDIAN H	ESTUDIAN M	NO ESTUDIA	(%)	NO ESTUDIAN H	NO ESTUDIAN M
PE	8	10.256	4	10	4	10	6	19.355	2	4	2	4.255	2	0
1	6	7.692	3	7	3	7.5	4	12.903	2	2	2	4.255	1	1
2	8	10.256	4	10	4	10	5	16.129	3	2	3	6.383	1	2
3	7	8.974	4	10	3	7.5	5	16.129	3	2	2	4.255	1	1
4	4	5.128	0	0	4	10	1	3.226	0	1	3	6.383	0	3
5	12	15.385	3	7	9	22.5	6	19.355	1	5	6	12.766	2	4
6	28	35.897	17	44	11	27.5	4	12.903	2	2	24	51.064	15	9
B	4	5.128	2	5	2	5	0	0	0	0	4	8.511	2	2
D	1	1.282	1	2	0	0	0	0	0	0	1	2.128	1	0
TOTAL	78		38		40		31		13	18	47		25	22

EDUCACIóN POR RANGO DE EDAD Y SEXO

RANGO	CANTIDAD	% TOTAL	CANT. HOMBRES	PORCENTAJE	CANT. MUJERES	PORCENTAJE
2. DE 5 A 6 AñOS	10	12.821	5	13.16	5	12.5
3. DE 7 A 12 AñOS	18	23.077	7	18.42	11	27.5
4. DE 13 A 15 AñOS	2	2.564	1	2.63	1	2.5
6. DE 19 A 23 AñOS	1	1.282	0	0	1	2.5
TOTAL	31		13		18	

ESTUDIANTES FUERA DE EDAD PARA ESTUDIAR SEGUN EL GRADO

GRADO	CANTIDAD
4	1
6	1
7	1
TOTAL	3

=== H. DATOS FUERZA DE TRABAJO E INGRESOS ===

REPORTE - FRECUENCIA SIMPLE

Fecha Inicio: 1969-12-31 | Fecha Final: 1969-12-31 | Departamento: 16 - SANTA BARBARA | Municipio: 1620 - SAN LUIS | Comunidad: 001 - Agua de la Piedra /

FUEZA DE INGRESOS POR RANGO DE EDAD

RANGO EDAD	CANTIDAD	% TOTAL	CANT. HOMBRES	%	CANT. MUJERES	%
C. DE 7 A 12 AÑOS	11	7.692	4	5.33	7	10.29
D. DE 13 A 15 AÑOS	13	9.091	9	12	4	5.88
E. DE 16 A 18 AÑOS	12	8.392	4	5.33	8	11.76
F. DE 19 A 23 AÑOS	17	11.888	8	10.67	9	13.24
G. DE 24 A 30 AÑOS	19	13.287	13	17.33	6	8.82
H. DE 31 A 40 AÑOS	34	23.776	16	21.33	18	26.47
I. DE 41 A 50 AÑOS	15	10.490	9	12	6	8.82
J. DE 51 A 64 AÑOS	13	9.091	5	6.67	8	11.76
K. DE 65 AÑOS Y MAS	9	6.294	7	9.33	2	2.94
TOTAL	143		75		68	

RANGO DE INGRESOS (SIN REMESAS)

RANGO INGRESOS	CANTIDAD TOTAL	% DEL TOTAL	CANTIDAD HOMBRES	% HOMBRES	CANTIDAD MUJERES	% MUJERES
A. < 1000	8	11.594	8	12.5	0	0
B. 1001 - 2000	14	20.290	12	18.75	2	40
C. 2001 - 4000	41	59.420	39	60.94	2	40
D. 4001 - 8000	4	5.797	3	4.69	1	20
G. 20001 - 30000	2	2.899	2	3.13	0	0
TOTAL	69		64		5	

P.42 OCUPACIONES

RESPUESTA	CANTIDAD
EMPLEADOS	31
CUENTA PROPIA	20
NC	0
TOTAL	51

P.43 SECTORES DE EMPLEO

RESPUESTA	CANTIDAD
COMERCIAL	0
INDUSTRIAL	0
SERVICIOS	31
NC	20
TOTAL	51

P.44 SECTORES DE CUENTA PROPIA

RESPUESTA	CANTIDAD
PRIMARIO	20
SECUNDARIO	0
TERCIARIO	0
NC	31
TOTAL	51

P.45 GENERA EMPLEO EN EL SECTOR

RESPUESTA	CANTIDAD
SI	0
NO	20
NC	31
TOTAL	51

P.46 CUANTO EMPLEO GENERA EL SECTOR

RANGO	CANTIDAD
1 A 5	0
6 A 10	0
11 A 15	0
16 A 20	0
TOTAL	0

P.47 MIEMBROS DE ORGANIZACIONES

RANGO	CANTIDAD
RESPUESTA	CANTIDAD
SI	0
NO	20
NC	31
TOTAL	51

REPORTE - FRECUENCIA SIMPLE

Fecha Inicio: 1969-12-31 Fecha Final: 1969-12-31 Departamento: 16 - SANTA BARBARA Municipio: 1620 - SAN LUIS Comunidad: 001 - Agua de la Piedra /

49. PRESTAMOS EN LA FAMILIA

RESPUESTA	CANTIDAD	PORCENTAJE
NO	51	100
TOTAL	51	

PRESTAMO POR SEXO

SEXO	CANTIDAD	PORCENTAJE
TOTAL	0	

50. RECIBEN REMESAS

RESPUESTA	CANTIDAD	PORCENTAJE
NO	51	100
TOTAL	51	

RANGO DE INGRESO POR REMESAS

RANGO DE INGRESO	CANTIDAD	PORCENTAJE
TOTAL	0	

51. RANGO INGRESO FAMILIAR

RANGO DE INGRESO	CANTIDAD	PORCENTAJE
A. < 1000	1	1.961
B. 1001 - 2000	6	11.765
C. 2001 - 4000	31	60.784
D. 4001 - 8000	10	19.608
E. 8001 - 12000	1	1.961
G. 20001 - 30000	2	3.922
TOTAL	51	

52. INGRESO AJUSTA PARA...

TIEMPOS	CANTIDAD	PORCENTAJE
UN TIEMPO	46	90.196
DOS TIEMPOS	4	7.843
TRES TIEMPOS	1	1.961
TOTAL	51	

FUERZA DE TRABAJO POR SEXO

SEXO	CANTIDAD	PORCENTAJE
MASCULINO	75	52.448
FEMENINO	68	47.552
TOTAL	143	

FUERZA DE TRABAJO QUE TRABAJAN

RESPUESTA	CANTIDAD	PORCENTAJE
NO	74	51.748
SI	69	48.252
TOTAL	143	

FUERZA DE TRABAJO ESTADO CIVIL

ESTADO CIVIL	CANTIDAD	PORCENTAJE
SOLTERO	57	39.86
CASADO	34	23.776
UNION LIBRE	52	36.364
TOTAL	143	

PERSONAS CON INGRESO POR GENERO

GENERO	CANTIDAD	PROMEDIO INGRESO	PORCENTAJE
HOMBRES	63	3355.56	92.647
MUJERES	5	2580.00	7.353
TOTAL	68		

FUERZA DE TRABAJO EMERGENTE

HOMBRES	MUJERES	TOTAL
		0

LISTADO DE PROFESIONES

PROFESION	CANTIDAD	PORCENTAJE
AGRICULTOR	62	43.357
AMA DE CASA	56	39.161
ESTUDIANTE	8	5.594
NO TRABAJA	6	4.196
NO DEFINIDO	5	3.497
LABRADOR-AGRICULTOR	4	2.797
MAESTRO PREESCOLAR	1	0.699
APICULTOR	1	0.699
TOTAL	143	

REPORTE - FRECUENCIA SIMPLE

Fecha Inicio: 1969-12-31 Fecha Final: 1969-12-31 Departamento: 16 - SANTA BARBARA Municipio: 1620 - SAN LUIS Comunidad: 001 - Agua de la Piedra /

LISTADO DE OCUPACIONES

OCUPACION	CANTIDAD	PORCENTAJE
AMA DE CASA	57	39.86
AGRICULTOR	53	37.063
AGRICULTOR	9	6.294
ESTUDIANTE	8	5.594
NO TRABAJA	6	4.196
NO DEFINIDO	5	3.497
LABRADOR	4	2.797
MAESTRO PREESCOLAR	1	0.699
TOTAL	143	

=== DATOS DE VIVIENDA ===

53. TIPO DE VIVIENDA

TIPO	CANTIDAD	PORCENTAJE
CASA	51	100
APARTAMENTO IDEPENDIENTE	0	0
LOCAL NO HABITACIONAL	0	0
CUARTO MESóN (CUARTERIA)	0	0
CASA IMPROVISADA	0	0
TOTAL	51	

54. TIPO DE TENENCIA

TIPO	CANTIDAD	PORCENTAJE
PROPIA PAGADA	48	94.118
PROPIA PAGANDO	0	0
ALQUILADA	0	0
PRESTADA	3	5.882
TOTAL	51	

DOMINIO

TIPO	CANTIDAD	PORCENTAJE
PLENO	47	92.157
ÚTIL	1	1.961
OCUPACIóN	0	0
POSESIóN	0	0
TOTAL	51	

SEXO PROPIETARIO

SEXO	CANTIDAD	PORCENTAJE
HOMBRE	45	88.235
MUJER	1	1.961
AMBOS	2	3.922
TOTAL	51	

55. PROBLEMAS DE LA VIVIENDA

PROBLEMA	CANTIDAD	PORCENTAJE
NO TIENE REPELLO	20	39.216
PISO DE TIERRA	20	39.216
FALTA DE CIELA FALSO	12	23.529
PROBLEMAS ESTRUCTURALES	13	25.49
TECHO EN MAL ESTADO	10	19.608
NINGUNO	3	5.882
TOTAL	51	

PROBLEMA DE REPELLO

LUGAR	CANTIDAD	PORCENTAJE
INTERNO	0	0
EXTERNO	0	0
AMBOS	20	39.216
TOTAL	51	

REPORTE - FRECUENCIA SIMPLE

Fecha Inicio: 1969-12-31 Fecha Final: 1969-12-31 Departamento: 16 - SANTA BARBARA Municipio: 1620 - SAN LUIS Comunidad: 001 - Agua de la Piedra /

56. MATERIAL DE CONSTRUCCIóN

TIPO MATERIAL	CANTIDAD	PORCENTAJE
ADOBE	9	17.647
BLOQUE	9	17.647
BAHAREQUE	26	50.98
MADERA	7	13.725
DESPERDICIOS	0	0
LADRILLO	0	0
YUGUA	0	0
TOTAL	51	

57. MATERIAL TECHO

TIPO	CANTIDAD	PORCENTAJE
DESECHOS	0	0
PAJA O SIMILAR	0	0
TEJA DE BARRO	0	0
LáMINA METáLICA	51	100
LáMINA DE ASBESTO	0	0
CONCRETO (LOSA O TERRAZA)	0	0
TEJA AMERICANA (SHINGLE)	0	0
TOTAL	51	

58. MATERIAL DEL PISO

TIPO	CANTIDAD	PORCENTAJE
TIERRA	29	56.863
PLANCHA DE CEMENTO	20	39.216
MADERA RúSTICA	1	1.961
LADRILLO DE BARRO	0	0
GRANITO	1	1.961
CERáMICA	0	0
MOSAICO	0	0
TOTAL	51	

59. CONDICIóN DE LA VIVIENDA

CONDICIóN	CANTIDAD	PORCENTAJE
BUENA	1	1.961
REGULAR	29	56.863
MALA	21	41.176
TOTAL	51	

60. TIENE COCINA

RESPUESTA	CANTIDAD	PORCENTAJE
SI	51	100
NO	0	0
TOTAL	51	

61. UBICACIóN COCINA

LUGAR	CANTIDAD	PORCENTAJE
DENTRO DE LA VIVIENDA	49	96.078
FUERA DE LA VIVIENDA	2	3.922
EN EL CORREDOR	0	0
TOTAL	51	

62. QUE UTILIZA PARA COCINAR

TIPO	CANTIDAD	PORCENTAJE
ELECTRICIDAD		0
GAS VOLATIL (CHIMBO)		0
GAS KEROSEN		0
LEñA	51	100
ECO FOGON		0
TOTAL	51	

63. COMO CONSUME EL AGUA

TIPO	CANTIDAD	PORCENTAJE
NO TRATADA	46	90.196
BOTELLóN	3	5.882
FILTRADA		0
HERVIDA	2	3.922
CLORADA		0
TOTAL	51	

P.64 PIEZAS POR VIVIENDA

RANGO	CANTIDAD
B. UNA PIEZA	3
C. DOS PIEZAS	12
D. TRES PIEZAS	20
E. CUATRO O MAS	16
TOTAL	51

P.65 BAñOS POR VIVIENDA

RANGO	CANTIDAD
A. SIN BAñO	20
B. UN BAñO	31
TOTAL	51

P.66 DORMITORIOS POR VIVIENDA

RANGO	CANTIDAD
B. UN DORMINTORIO	32
C. DOS DORMITORIOS	15
D. TRES O MAS DORMITORIOS	4
TOTAL	51

P.67 PERSONAS POR DORMITORIO

RANGO	CANTIDAD
B. UNA PERSONA	5
C. DOS PERSONAS	17
D. TRES O MAS PERSONAS	29
TOTAL	51

REPORTE - FRECUENCIA SIMPLE

Fecha Inicio: 1969-12-31 Fecha Final: 1969-12-31 Departamento: 16 - SANTA BARBARA Municipio: 1620 - SAN LUIS Comunidad: 001 - Agua de la Piedra /

P.68 FAMILIAS POR VIVIENDA

RANGO	CANTIDAD
B. UNA FAMILIA	43
C. DOS FAMILIAS	4
D. TRES O MAS FAMILIAS	4
TOTAL	51

69. EMIGRACIóN

RESPUESTA	CANTIDAD	PORCENTAJE
SI	2	3.922
NO	49	96.078
TOTAL	51	

RAZóN POR LA QUE EMIGRARóN

RAZONES	CANTIDAD	PORCENTAJE
ECONOMICAS	2	3.922
VIOLENCIA GENERALIZADA	0	0
REUNIFICACIóN FAMILIAR	0	0
TOTAL	51	

REPORTE - FRECUENCIA SIMPLE

Fecha Inicio: 1969-12-31 | Fecha Final: 1969-12-31 | Departamento: 16 - SANTA BARBARA | Municipio: 1620 - SAN LUIS | Comunidad: 001 - SAN ISIDRO /

=== A. DATOS DEMOGRÁFICOS ===

12. DATOS DE LA FAMILIA

ORDEN	DESCRIPCIóN	CANTIDAD	%	HOMBRES	%	MUJERES	%	HOMBRES LEEN	%	MUJERES LEEN	%
1	MENORES DE 1 AÑO	11	1.200	7	1.411	4	0.950	0	0.000	0	0.000
2	DE 1 A 4 AÑOS	78	8.506	46	9.274	32	7.601	0	0.000	0	0.000
3	DE 5 A 6 AÑOS	43	4.689	24	4.839	19	4.513	11	2.792	13	3.904
4	DE 7 A 12 AÑOS	111	12.105	58	11.694	53	12.589	55	13.959	49	14.715
5	DE 13 A 15 AÑOS	41	4.471	28	5.645	13	3.088	26	6.599	13	3.904
6	DE 16 A 18 AÑOS	63	6.870	39	7.863	24	5.701	34	8.629	24	7.207
7	DE 19 A 23 AÑOS	61	6.652	31	6.250	30	7.126	30	7.614	28	8.408
8	DE 24 A 30 AÑOS	77	8.397	36	7.258	41	9.739	36	9.137	38	11.411
9	DE 31 A 40 AÑOS	113	12.323	58	11.694	55	13.064	51	12.944	47	14.114
10	DE 41 A 50 AÑOS	118	12.868	58	11.694	60	14.252	52	13.198	55	16.517
11	DE 51 A 64 AÑOS	101	11.014	57	11.492	44	10.451	52	13.198	38	11.411
12	DE 65 AÑOS Y MAS	100	10.905	54	10.887	46	10.926	47	11.929	28	8.408
TOTAL		917		496		421		394		333	

CANTIDAD DE PERSONAS POR EDAD Y SEXO

EDAD	CANTIDAD HOMBRES	CANTIDAD MUJERES
0	1	0
0	2	0
0	0	1
0	2	1
0	0	1
1	1	1
1	1	0
1	5	8
1	0	1
2	2	0
2	10	9
3	15	8
4	13	6
5	16	9
6	8	10
7	7	13
8	15	8
9	7	3
10	13	10

REPORTE - FRECUENCIA SIMPLE

Fecha Inicio: 1969-12-31 | Fecha Final: 1969-12-31 | Departamento: 16 - SANTA BARBARA | Municipio: 1620 - SAN LUIS | Comunidad: 001 - SAN ISIDRO /

CANTIDAD DE PERSONAS POR EDAD Y SEXO

EDAD	CANTIDAD HOMBRES	CANTIDAD MUJERES
11	7	9
12	9	10
13	7	5
14	13	4
15	9	5
16	8	12
17	15	5
18	16	7
19	8	3
20	6	10
21	5	7
22	9	6
23	4	4
24	4	7
25	5	8
26	4	4
27	6	9
28	5	5
29	6	5
30	6	3
31	4	1
32	8	7
33	9	4
34	4	8
35	8	6
36	6	4
37	7	7
38	4	4
39	4	6
40	5	8
41	1	3
42	9	12
43	12	12
44	4	3
45	9	6

REPORTE - FRECUENCIA SIMPLE

Fecha Inicio: 1969-12-31 Fecha Final: 1969-12-31 Departamento: 16 - SANTA BARBARA Municipio: 1620 - SAN LUIS Comunidad: 001 - SAN ISIDRO /

CANTIDAD DE PERSONAS POR EDAD Y SEXO

EDAD	CANTIDAD HOMBRES	CANTIDAD MUJERES
46	3	3
47	5	10
48	3	6
49	3	3
50	9	3
51	2	2
52	5	3
53	3	2
54	5	6
55	5	5
56	6	4
57	1	1
58	3	4
59	4	1
60	4	8
61	3	1
62	2	1
63	5	2
64	9	4
65	4	3
66	4	4
67	3	5
68	4	5
69	2	4
70	2	1
71	3	1
72	3	2
73	1	0
74	2	4
75	3	1
76	2	2
77	3	2
78	3	1
79	1	0
80	1	1

REPORTE - FRECUENCIA SIMPLE

Fecha Inicio: 1969-12-31 | Fecha Final: 1969-12-31 | Departamento: 16 - SANTA BARBARA | Municipio: 1620 - SAN LUIS | Comunidad: 001 - SAN ISIDRO /

CANTIDAD DE PERSONAS POR EDAD Y SEXO

EDAD	CANTIDAD HOMBRES	CANTIDAD MUJERES
46	3	3
47	5	10
48	3	6
49	3	3
50	9	3
51	2	2
52	5	3
53	3	2
54	5	6
55	5	5
56	6	4
57	1	1
58	3	4
59	4	1
60	4	8
61	3	1
62	2	1
63	5	2
64	9	4
65	4	3
66	4	4
67	3	5
68	4	5
69	2	4
70	2	1
71	3	1
72	3	2
73	1	0
74	2	4
75	3	1
76	2	2
77	3	2
78	3	1
79	1	0
80	1	1

REPORTE - FRECUENCIA SIMPLE

Fecha Inicio: 1969-12-31 | Fecha Final: 1969-12-31 | Departamento: 16 - SANTA BARBARA | Municipio: 1620 - SAN LUIS | Comunidad: 001 - SAN ISIDRO /

CANTIDAD DE PERSONAS POR EDAD RANGOS DE 5 AÑOS

RANGO	CANTIDAD HOMBRES	CANTIDAD MUJERES	TOTAL
DE 85 A 89 AÑOS	5	4	9
DE 90 A 94 AÑOS	3	2	5
DE 95 A 99 AÑOS	2	1	3
DE 100 A 104 AÑOS	0	0	0
DE 105 A 109 AÑOS	0	0	0
DE 110 A 114 AÑOS	0	0	0
TOTAL	498	423	921

P.14 TOTAL MADRES SOLTERAS 13

P.15 TOTAL PADRES SOLTEROS 3

P.16 CANTIDAD DE NACIMIENTOS DURANTE EL AÑO PASADO

TOTAL NIñOS	TOTAL NIñAS	TOTAL NACIMIENTOS	EDAD PROMEDIO MADRE
		0	

=== B. DATOS DE SALUD ===

17. RANGO EDAD EMBARAZOS

RANGO	CANTIDAD
A MENORES DE 5	4
D DE 15 A 19	1
H DE 30 A 34	1
TOTAL	6

17. CANTIDAD DE MUJERES EMBARAZADAS

CANTIDAD
2

18. DONDE NACIO EL ÚLTIMO NIñO(A)

LUGAR	CANTIDAD
TOTAL	0

19. HUBO ALGUNA MUERTE MATERNA?

CUANDO	CANTIDAD
DURANTE EMBARAZO	3
TOTAL	3

19. MUERTES DURANTE EL PARTO

RESPUESTA	CANTIDAD	%
SI	2	0.707
NO	281	99.293

20. PLANIFICA CON SU PAREJA

RESPUESTA	CANTIDAD	PORCENTAJE
SI	82	28.975
NO	201	71.025

21. QUE TIPO DE METODO UTILIZA

ORDEN	DESCRIPCIóN	CANTIDAD	PORCENTAJE
1	RITMO	6	7.317
2	DIU	2	2.439
3	PASTILLA	10	12.195
4	PRESERVATIVO	2	2.439
5	INYECCIóN	37	45.122
6	OPERACIóN	25	30.488
7	IMPLANTE	0	0.000
TOTAL		82	

QUIEN SE OPERO

RESPUESTA	CANTIDAD	%
HOMBRE	0	0
MUJER	25	100

23. SE MANIFESTARóN ENFERMEDADES

ORDEN	DESCRIPCIóN	T. MANIF	%	HOMBRES	%	MUJERES	%	PUBLICA	%	PRIVADA	%
1	INFECCIONES RESPIRATORIAS AGUDAS	192	73.282	95	73.643	97	72.932	185	73.705	5	55.556
2	DENGUE CLáSICO	8	3.053	5	3.876	3	2.256	8	3.187	0	0.000
3	PALUDISMO	0	0	0	0	0	0	0	0	0	0
4	DENGUE HEMORRáGICO	0	0	0	0	0	0	0	0	0	0

REPORTE - FRECUENCIA SIMPLE

Fecha Inicio: 1969-12-31 | Fecha Final: 1969-12-31 | Departamento: 16 - SANTA BARBARA | Municipio: 1620 - SAN LUIS | Comunidad: 001 - SAN ISIDRO /

23. SE MANIFESTARóN ENFERMEDADES

ORDEN	DESCRIPCIóN	T. MANIF	%	HOMBRES	%	MUJERES	%	PUBLICA	%	PRIVADA	%
5	CHAGAS	0	0	0	0	0	0	0	0	0	0
6	ZIKA	2	0.763	1	0.775	1	0.752	2	0.797	0	0.000
7	CHICUNGUYA	7	2.672	3	2.326	4	3.008	7	2.789	0	0.000
8	HIPERTENSION ARTERIAL	21	8.015	6	4.651	15	11.278	19	7.570	2	22.222
9	DIáBETES	3	1.145	2	1.550	1	0.752	3	1.195	0	0.000
10	ASMA BRONQUIAL	14	5.344	10	7.752	4	3.008	12	4.781	2	22.222
11	EPILEPSIA	2	0.763	1	0.775	1	0.752	2	0.797	0	0.000
12	NEUMONIA	3	1.145	2	1.550	1	0.752	3	1.195	0	0.000
13	CONSUMO DE ALCOHOL	0	0	0	0	0	0	0	0	0	0
14	CONSUMO DE DROGAS	0	0	0	0	0	0	0	0	0	0
15	TUBERCULOSIS	0	0	0	0	0	0	0	0	0	0
16	CáNCER	0	0	0	0	0	0	0	0	0	0
17	DIARREAS	6	2.290	3	2.326	3	2.256	6	2.390	0	0.000
18	DE LA PIEL	2	0.763	0	0.000	2	1.504	2	0.797	0	0.000
19	DISCAPACIDAD	2	0.763	1	0.775	1	0.752	2	0.797	0	0.000
TOTAL		262		129		133		251		9	

=== C. SEGURIDAD ===

25. CASOS DE VIOLENCIA

RESPUESTA	CANTIDAD	% TOTAL	NUM. CASOS
NO	291	100.000	0
TOTAL	291		

26. VICTIMA DE VIOLENCIA

RESPUESTA	CANTIDAD	% TOTAL	NUM. CASOS
NO	291	100.000	0
TOTAL	291		

27. QUE TAN SEGURO ESTAN

RESPUESTA	CANTIDAD	% TOTAL
ESTAN SEGUROS	288	98.969
NO ESTAN SEGUROS	3	1.031
TOTAL	291	

28 Y 29. PARTICIPACIóN

PREGUNTA	CANTIDAD
CANTIDAD DE HOMBRES	4
CANTIDAD DE MUJERES	2

MOTIVOS DE INSEGURIDAD

ORDEN	ROBOS	MARAS	DROGRAS	CANTINAS	RIñAS	VIOLACIONES
1			1			
2						
3						
4						
5						
6						

PARTICIPACIONES Y EXPECTATIVAS

RANGO DE MIEMBROS	CANTIDAD
1 UNA MUJER	2
1 UN HOMBRE	4
TOTAL	6

=== E. DATOS SERVICIOS PUBLICOS ===

REPORTE - FRECUENCIA SIMPLE

Fecha Inicio: 1969-12-31 | Fecha Final: 1969-12-31 | Departamento: 16 - SANTA BARBARA | Municipio: 1620 - SAN LUIS | Comunidad: 001 - SAN ISIDRO /

30. SERVICIOS PúBLICOS QUE RECIBEN

NO.	SERVICIO	TOTAL	RECIBEN SI	%	RECIBEN NO	%
1	AGUA DE POZO PROPIO	283	11	3.887	272	96.113
2	AGUA DOMICILIAR DE POZO COMUNAL	283	63	22.261	220	77.739
3	ACARREA AGUA DE RIO O QUEBRADA	283	2	0.707	281	99.293
4	AGUA DOMICILIAR POR ACUEDUCTO	283	151	53.357	132	46.643
5	AGUA LLAVE PúBLICA / FUENTE	283	9	3.18	274	96.82
6	RESERVORIO DE AGUA LLUVIA	283	37	13.074	246	86.926
7	INODORO O SERVICIO SANITARIO	283	102	36.042	181	63.958
8	LETRINA DE FOSA SIMPLE	283	47	16.608	236	83.392
9	LETRINA DE FOSA SéPTICA	283	34	12.014	249	87.986
10	USA LETRINA	283	52	18.375	231	81.625
11	RECOLECCIóN DE BASURA	283	1	0.353	282	99.647
12	ASEO DE CALLES	283	1	0.353	282	99.647
13	ENERGÍA ELéCTRICA DOMICILIAR	283	200	70.671	83	29.329
14	TELéFONO (HONDUTEL)	283	2	0.707	281	99.293
15	TELéFONO (CELULAR MóVIL O FIJO)	283	43	15.194	240	84.806
16	ALUMBRADO PúBLICO	283	88	31.095	195	68.905
17	MANTENIMIENTO DE CALLES	283	1	0.353	282	99.647
TOTAL		4811	844		3967	

DIAS DE LA SEMANA QUE RECIBEN EL SERVICIO

DIAS	POZO P.	%	POZO C.	%	AGUA RIO	%	ACUED.	%	LLAVE P.	%	RESER.	%	RECOL.	%	ASEO C.	%
0	6	1.626	38	60.317	2	100.000	110	72.848	3	33.333	30	81.081	1	100.000	1	100.000
1	0	0.000	0	0.000	0	0.000	0	0.000	0	0.000	2	5.405	0	0.000	0	0.000
2	0	0.000	1	1.587	0	0.000	0	0.000	0	0.000	0	0.000	0	0.000	0	0.000
4	0	0.000	1	1.587	0	0.000	0	0.000	0	0.000	0	0.000	0	0.000	0	0.000
5	0	0.000	1	1.587	0	0.000	1	0.662	0	0.000	0	0.000	0	0.000	0	0.000
7	5	1.355	22	34.921	0	0.000	40	26.490	6	66.667	5	13.514	0	0.000	0	0.000
TOTAL	11		63		2		151		9		37		1		1	

=== F. SEGURIDAD ALIMENTARIA ===

REPORTE - FRECUENCIA SIMPLE

Fecha Inicio: 1969-12-31 Fecha Final: 1969-12-31 Departamento: 16 - SANTA BARBARA Municipio: 1620 - SAN LUIS Comunidad: 001 - SAN ISIDRO /

31. TRABAJAN LA TIERRA

RESPUESTA	CANTIDAD	% TOTAL
SI	69	100.000
TOTAL	69	

TRABAJAN LA TIERRA SEXO

SEXO	CANTIDAD	PORCENTAJE
HOMBRES	71	98.611
MUJERES	1	1.389
TOTAL	72	

PERSONAS QUE TRABAJAN LA TIERRA

NUMERO	CANTIDAD	PORCENTAJE
1	66	95.652
2	3	4.348
TOTAL	72	

32. TIPO DE TENENCIA DE LA TIERRA

TIPO	CANTIDAD	PORCENTAJE
PROPIA PAGADA	58	19.529
PROPIA PAGANDO	1	0.337
ALQUILADA	9	3.030
PRESTADA	6	2.020
COMUNAL	2	0.673
NO TIENE	221	74.411
TOTAL	297	

TIPO DOMINIO

TIPO	CANTIDAD	PORCENTAJE
PLENO	49	84.483
UTIL	9	15.517
TOTAL	58	

33. PRODUCEN ALIMENTOS EN LA FAMILIA

RESPUESTA	CANTIDAD	% TOTAL
SI	76	25.589
NO	221	74.411
TOTAL	297	

34. PRODUCEN PARA AUTOCONSUMO

RESPUESTA	CANTIDAD	% TOTAL
SI	69	90.789
NO	7	9.211
TOTAL	76	

37. OBTIENE EXCEDENTES PARA LA VENTA

RESPUESTA	CANTIDAD	% TOTAL
SI	25	32.895
NO	51	67.105
TOTAL	76	

35. QUE SE SEMBRO Y CUANTO SE PRODUJO DURANTE EL AÑO PASADO.

	MAIZ	FRIJOL	MAICILLO	CAFé	CAÑA	OTRO
QUINTALES	397	331	0	1162	10	0
TAREAS	418	383	0	1401	30	0

36. ÁREA EN TAREAS CON SISTEMA DE RIEGO.

	GOTEO	ASPERSIóN	NINGUNO	OTRO
TAREAS	0	0	0	0

38. HUERTOS FAMILIARES

RESPUESTA	CANTIDAD
SI	0
NO	297
TOTAL	297

39. TIENEN ANIMALES DOMESTICOS

RESPUESTA	CANTIDAD
SI	138
NO	159
TOTAL	297

CANTIDAD DE ANIMALES DOMESTICOS

TIPO	CANTIDAD
AVES	1379
BOVINO	8
CAPRINO	3
EQUINO	20
PORCINO	24
PISCICULTURA	200
APICULTURA	1
DOMéSTICOS	205

=== G. DATOS DE EDUCACIóN ===

REPORTE - FRECUENCIA SIMPLE

Fecha Inicio: 1969-12-31 | Fecha Final: 1969-12-31 | Departamento: 16 - SANTA BARBARA | Municipio: 1620 - SAN LUIS | Comunidad: 001 - SAN ISIDRO /

NIVEL DE EDUCACIóN POR SEXO Y SI ESTUDIA

NIVEL E.	CANTIDAD	% TOTAL	CANT. HOMBRES	(%)	CANT. MUJERES	(%)	ESTUDIA	(%)	ESTUDIAN H	ESTUDIAN M	NO ESTUDIA	(%)	NO ESTUDIAN H	NO ESTUDIAN M
PE	28	8.723	19	10	9	6.43	19	9.948	15	4	9	6.923	4	5
1	30	9.346	11	6	19	13.57	23	12.042	9	14	7	5.385	2	5
2	32	9.969	19	10	13	9.29	22	11.518	12	10	10	7.692	7	3
3	37	11.526	26	14	11	7.86	24	12.565	16	8	13	10	10	3
4	33	10.280	19	10	14	10	19	9.948	10	9	14	10.769	9	5
5	33	10.280	15	8	18	12.86	19	9.948	9	10	14	10.769	6	8
6	61	19.003	29	16	32	22.86	22	11.518	9	13	39	30	20	19
B	53	16.511	34	18	19	13.57	29	15.183	18	11	24	18.462	16	8
D	14	4.361	9	4	5	3.57	14	7.33	9	5	0	0	0	0
TOTAL	321		181		140		191		107	84	130		74	56

EDUCACIóN POR RANGO DE EDAD Y SEXO

RANGO	CANTIDAD	% TOTAL	CANT. HOMBRES	PORCENTAJE	CANT. MUJERES	PORCENTAJE
2. DE 5 A 6 AñOS	33	10.280	21	11.6	12	8.57
3. DE 7 A 12 AñOS	101	31.464	52	28.73	49	35
4. DE 13 A 15 AñOS	28	8.723	19	10.5	9	6.43
5. DE 16 A 18 AñOS	22	6.854	12	6.63	10	7.14
6. DE 19 A 23 AñOS	7	2.181	3	1.66	4	2.86
TOTAL	191		107		84	

ESTUDIANTES FUERA DE EDAD PARA ESTUDIAR SEGUN EL GRADO

GRADO	CANTIDAD
2	1
3	1
4	5
5	1
6	4
7	9
8	17
9	14
TOTAL	52

=== H. DATOS FUERZA DE TRABAJO E INGRESOS ===

REPORTE - FRECUENCIA SIMPLE

Fecha Inicio: 1969-12-31 Fecha Final: 1969-12-31 Departamento: 16 - SANTA BARBARA Municipio: 1620 - SAN LUIS Comunidad: 001 - SAN ISIDRO /

FUEZA DE INGRESOS POR RANGO DE EDAD

RANGO EDAD	CANTIDAD	% TOTAL	CANT. HOMBRES	%	CANT. MUJERES	%
C. DE 7 A 12 AñOS	58	7.902	29	7.42	29	8.45
D. DE 13 A 15 AñOS	42	5.722	28	7.16	14	4.08
E. DE 16 A 18 AñOS	63	8.583	39	9.97	24	7
F. DE 19 A 23 AñOS	62	8.447	32	8.18	30	8.75
G. DE 24 A 30 AñOS	77	10.490	36	9.21	41	11.95
H. DE 31 A 40 AñOS	114	15.531	59	15.09	55	16.03
I. DE 41 A 50 AñOS	117	15.940	57	14.58	60	17.49
J. DE 51 A 64 AñOS	101	13.760	57	14.58	44	12.83
K. DE 65 AñOS Y MAS	100	13.624	54	13.81	46	13.41
TOTAL	734		391		343	

RANGO DE INGRESOS (SIN REMESAS)

RANGO INGRESOS	CANTIDAD TOTAL	% DEL TOTAL	CANTIDAD HOMBRES	% HOMBRES	CANTIDAD MUJERES	% MUJERES
A. < 1000	64	19.512	48	16.84	16	37.21
B. 1001 - 2000	140	42.683	123	43.16	17	39.53
C. 2001 - 4000	106	32.317	99	34.74	7	16.28
D. 4001 - 8000	14	4.268	13	4.56	1	2.33
E. 8001 - 12000	3	0.915	1	0.35	2	4.65
F. 12001 - 20000	1	0.305	1	0.35	0	0
TOTAL	328		285		43	

P.42 OCUPACIONES

RESPUESTA	CANTIDAD
EMPLEADOS	103
CUENTA PROPIA	184
NC	0
TOTAL	287

P.43 SECTORES DE EMPLEO

RESPUESTA	CANTIDAD
COMERCIAL	0
INDUSTRIAL	0
SERVICIOS	103
NC	184
TOTAL	287

P.44 SECTORES DE CUENTA PROPIA

RESPUESTA	CANTIDAD
PRIMARIO	184
SECUNDARIO	0
TERCIARIO	0
NC	103
TOTAL	287

P.45 GENERA EMPLEO EN EL SECTOR

RESPUESTA	CANTIDAD
SI	0
NO	184
NC	103
TOTAL	287

P.46 CUANTO EMPLEO GENERA EL SECTOR

RANGO	CANTIDAD
1 A 5	0
6 A 10	0
11 A 15	0
16 A 20	0
TOTAL	0

P.47 MIEMBROS DE ORGANIZACIONES

RANGO	CANTIDAD
RESPUESTA	CANTIDAD
SI	0
NO	183
NC	104
TOTAL	287

REPORTE - FRECUENCIA SIMPLE

Fecha Inicio: 1969-12-31 | Fecha Final: 1969-12-31 | Departamento: 16 - SANTA BARBARA | Municipio: 1620 - SAN LUIS | Comunidad: 001 - SAN ISIDRO /

49. PRESTAMOS EN LA FAMILIA

RESPUESTA	CANTIDAD	PORCENTAJE
SI	20	6.969
NO	267	93.031
TOTAL	287	

PRESTAMO POR SEXO

SEXO	CANTIDAD	PORCENTAJE
H	20	100
TOTAL	20	

50. RECIBEN REMESAS

RESPUESTA	CANTIDAD	PORCENTAJE
NO	268	93.38
SI	19	6.62
TOTAL	287	

RANGO DE INGRESO POR REMESAS

RANGO DE INGRESO	CANTIDAD	PORCENTAJE
A. 0.01 - 1000.00	5	26.316
B. 1001 - 2000	8	42.105
C. 2000.01 Y MAS	6	31.579
TOTAL	19	

51. RANGO INGRESO FAMILIAR

RANGO DE INGRESO	CANTIDAD	PORCENTAJE
A. < 1000	39	13.589
B. 1001 - 2000	111	38.676
C. 2001 - 4000	91	31.707
D. 4001 - 8000	40	13.937
E. 8001 - 12000	2	0.697
F. 12001 - 20000	4	1.394
TOTAL	287	

52. INGRESO AJUSTA PARA...

TIEMPOS	CANTIDAD	PORCENTAJE
UN TIEMPO	232	80.836
DOS TIEMPOS	53	18.467
TRES TIEMPOS	2	0.697
TOTAL	287	

FUERZA DE TRABAJO POR SEXO

SEXO	CANTIDAD	PORCENTAJE
MASCULINO	391	53.27
FEMENINO	343	46.73
TOTAL	734	

FUERZA DE TRABAJO QUE TRABAJAN

RESPUESTA	CANTIDAD	PORCENTAJE
NO	406	55.313
SI	328	44.687
TOTAL	734	

FUERZA DE TRABAJO ESTADO CIVIL

ESTADO CIVIL	CANTIDAD	PORCENTAJE
SOLTERO	339	46.185
CASADO	219	29.837
DIVORSIADO	7	0.954
UNION LIBRE	169	23.025
TOTAL	734	

PERSONAS CON INGRESO POR GENERO

GENERO	CANTIDAD	PROMEDIO INGRESO	PORCENTAJE
HOMBRES	284	2304.93	86.85
MUJERES	43	2141.86	13.15
TOTAL	327		

FUERZA DE TRABAJO EMERGENTE

HOMBRES	MUJERES	TOTAL
		0

LISTADO DE PROFESIONES

PROFESION	CANTIDAD	PORCENTAJE
AMA DE CASA	258	35.15
AGRICULTOR	157	21.39
ESTUDIANTE	106	14.441
JORNALERO	103	14.033
NO DEFINIDO	26	3.542
NO TRABAJA	23	3.134
LABRADOR-AGRICULTOR	15	2.044

COMERCIANTE MENOR	11	1.499
DISCAPACITADO	7	0.954
ALBAñIL	5	0.681
BACHILLER CIENCIAS	2	0.272
MAESTRO PRIMARIA	2	0.272
MOTORISTA	2	0.272
OFICIOS DOMéSTICOS	2	0.272
ELECTRICISTA	1	0.136
JUBILADOS	1	0.136
DEPENDIENTE	1	0.136
LADRILLERO	1	0.136
MAESTRO PREESCOLAR	1	0.136
TéCNICO COMPUTACIóN	1	0.136
VENDEDOR AMBULANTE	1	0.136
CARPINTERO	1	0.136
BARBERO	1	0.136
ZAPATERO	1	0.136
PASTOR EVANGéLICO	1	0.136
SASTRE	1	0.136
EMPLEADA DOMéSTICA	1	0.136
APICULTOR	1	0.136
GUARDIA DE SEGURIDAD	1	0.136
TOTAL	734	

LISTADO DE OCUPACIONES

OCUPACION	CANTIDAD	PORCENTAJE
AMA DE CASA	258	35.15
AGRICULTOR	114	15.531
ESTUDIANTE	106	14.441
JORNALERO	104	14.169
AGRICULTOR	43	5.858
NO DEFINIDO	26	3.542
NO TRABAJA	23	3.134
LABRADOR	14	1.907
COMERCIANTE MENOR	11	1.499
DISCAPACITADO	8	1.09
ALBAñIL	5	0.681
LABRADOR-AGRICULTOR	2	0.272

MAESTRO PRIMARIA	2	0.272
MOTORISTA	2	0.272
EMPLEADA DOMéSTICA	2	0.272
OFICIOS DOMéSTICOS	2	0.272
BACHILLER CIENCIAS	2	0.272
ZAPATERO	1	0.136
BARBERO	1	0.136
CARPINTERO	1	0.136
ELECTRICISTA	1	0.136
JUBILADOS	1	0.136
MAESTRO PREESCOLAR	1	0.136
PASTOR EVANGéLICO	1	0.136
SASTRE	1	0.136
TéCNICO COMPUTACIóN	1	0.136
VENDEDOR AMBULANTE	1	0.136
TOTAL	734	

=== DATOS DE VIVIENDA ===

53. TIPO DE VIVIENDA

TIPO	CANTIDAD	PORCENTAJE
CASA	283	100
APARTAMENTO IDEPENDIENTE	0	0
LOCAL NO HABITACIONAL	0	0
CUARTO MESóN (CUARTERIA)	0	0
CASA IMPROVISADA	0	0
TOTAL	283	

54. TIPO DE TENENCIA

TIPO	CANTIDAD	PORCENTAJE
PROPIA PAGADA	258	91.166
PROPIA PAGANDO	1	0.353
ALQUILADA	7	2.473
PRESTADA	17	6.007
TOTAL	283	

DOMINIO

TIPO	CANTIDAD	PORCENTAJE
PLENO	240	84.806
ÚTIL	14	4.947
OCUPACIóN	2	0.707
POSESIóN	1	0.353
TOTAL	283	

SEXO PROPIETARIO

SEXO	CANTIDAD	PORCENTAJE
HOMBRE	194	68.551
MUJER	48	16.961
AMBOS	15	5.3
TOTAL	283	

55. PROBLEMAS DE LA VIVIENDA

PROBLEMA	CANTIDAD	PORCENTAJE
NO TIENE REPELLO	118	41.696
PISO DE TIERRA	69	24.382
FALTA DE CIELA FALSO	115	40.636
PROBLEMAS ESTRUCTURALES	55	19.435
TECHO EN MAL ESTADO	47	16.608
NINGUNO	48	16.961
TOTAL	283	

PROBLEMA DE REPELLO

LUGAR	CANTIDAD	PORCENTAJE
INTERNO	1	0.353
EXTERNO	15	5.3
AMBOS	102	36.042
TOTAL	283	

REPORTE - FRECUENCIA SIMPLE

Fecha Inicio: 1969-12-31 Fecha Final: 1969-12-31 Departamento: 16 - SANTA BARBARA Municipio: 1620 - SAN LUIS Comunidad: 001 - SAN ISIDRO /

56. MATERIAL DE CONSTRUCCIóN

TIPO MATERIAL	CANTIDAD	PORCENTAJE
ADOBE	136	48.057
BLOQUE	80	28.269
BAHAREQUE	48	16.961
MADERA	16	5.654
DESPERDICIOS	0	0
LADRILLO	3	1.06
YUGUA	0	0
TOTAL	283	

57. MATERIAL TECHO

TIPO	CANTIDAD	PORCENTAJE
DESECHOS	3	1.06
PAJA O SIMILAR	0	0
TEJA DE BARRO	1	0.353
LáMINA METáLICA	278	98.233
LáMINA DE ASBESTO	0	0
CONCRETO (LOSA O TERRAZA)	1	0.353
TEJA AMERICANA (SHINGLE)	0	0
TOTAL	283	

58. MATERIAL DEL PISO

TIPO	CANTIDAD	PORCENTAJE
TIERRA	85	30.035
PLANCHA DE CEMENTO	172	60.777
MADERA RúSTICA	2	0.707
LADRILLO DE BARRO	5	1.767
GRANITO	10	3.534
CERáMICA	7	2.473
MOSAICO	2	0.707
TOTAL	283	

59. CONDICIóN DE LA VIVIENDA

CONDICIóN	CANTIDAD	PORCENTAJE
BUENA	46	16.254
REGULAR	188	66.431
MALA	49	17.314
TOTAL	283	

60. TIENE COCINA

RESPUESTA	CANTIDAD	PORCENTAJE
SI	282	99.647
NO	1	0.353
TOTAL	283	

61. UBICACIóN COCINA

LUGAR	CANTIDAD	PORCENTAJE
DENTRO DE LA VIVIENDA	273	96.466
FUERA DE LA VIVIENDA	8	2.827
EN EL CORREDOR	0	0
TOTAL	283	

62. QUE UTILIZA PARA COCINAR

TIPO	CANTIDAD	PORCENTAJE
ELECTRICIDAD	3	1.06
GAS VOLATIL (CHIMBO)		0
GAS KEROSEN		0
LEñA	280	98.94
ECO FOGON		0
TOTAL	283	

63. COMO CONSUME EL AGUA

TIPO	CANTIDAD	PORCENTAJE
NO TRATADA	258	89.273
BOTELLóN	6	2.076
FILTRADA	6	2.076
HERVIDA	16	5.536
CLORADA	3	1.038
TOTAL	289	

P.64 PIEZAS POR VIVIENDA

RANGO	CANTIDAD
B. UNA PIEZA	26
C. DOS PIEZAS	77
D. TRES PIEZAS	94
E. CUATRO O MAS	86
TOTAL	283

P.65 BAñOS POR VIVIENDA

RANGO	CANTIDAD
A. SIN BAñO	53
B. UN BAñO	227
C. DOS BAñOS	2
D. TRES O MAS BAñOS	1
TOTAL	283

P.66 DORMITORIOS POR VIVIENDA

RANGO	CANTIDAD
B. UN DORMINTORIO	186
C. DOS DORMITORIOS	83
D. TRES O MAS DORMITORIOS	14
TOTAL	283

P.67 PERSONAS POR DORMITORIO

RANGO	CANTIDAD
A. NINGUNA	1
B. UNA PERSONA	62
C. DOS PERSONAS	104
D. TRES O MAS PERSONAS	116
TOTAL	283

REPORTE - FRECUENCIA SIMPLE

Fecha Inicio: 1969-12-31 Fecha Final: 1969-12-31 Departamento: 16 - SANTA BARBARA Municipio: 1620 - SAN LUIS Comunidad: 001 - SAN ISIDRO /

P.68 FAMILIAS POR VIVIENDA

RANGO	CANTIDAD
A. NINGUNA	1
B. UNA FAMILIA	261
C. DOS FAMILIAS	12
D. TRES O MAS FAMILIAS	9
TOTAL	283

69. EMIGRACIóN

RESPUESTA	CANTIDAD	PORCENTAJE
SI	49	17.314
NO	234	82.686
TOTAL	283	

RAZóN POR LA QUE EMIGRARóN

RAZONES	CANTIDAD	PORCENTAJE
ECONOMICAS	49	17.314
VIOLENCIA GENERALIZADA	0	0
REUNIFICACIóN FAMILIAR	0	0
TOTAL	283	

SECTOR #5

REPORTE - FRECUENCIA SIMPLE

Fecha Inicio: 1969-12-31 | Fecha Final: 1969-12-31 | Departamento: 16 - SANTA BARBARA | Municipio: 1620 - SAN LUIS | Comunidad: 001 - AGUA BUENA /

=== A. DATOS DEMOGRÁFICOS ===

12. DATOS DE LA FAMILIA

ORDEN	DESCRIPCIóN	CANTIDAD	%	HOMBRES	%	MUJERES	%	HOMBRES LEEN	%	MUJERES LEEN	%
1	MENORES DE 1 AÑO	4	2.899	2	2.740	2	3.077	0	0.000	0	0.000
2	DE 1 A 4 AÑOS	14	10.145	8	10.959	6	9.231	0	0.000	0	0.000
3	DE 5 A 6 AÑOS	9	6.522	2	2.740	7	10.769	1	1.639	2	4.167
4	DE 7 A 12 AÑOS	16	11.594	8	10.959	8	12.308	8	13.115	7	14.583
5	DE 13 A 15 AÑOS	11	7.971	6	8.219	5	7.692	6	9.836	5	10.417
6	DE 16 A 18 AÑOS	11	7.971	5	6.849	6	9.231	5	8.197	6	12.500
7	DE 19 A 23 AÑOS	13	9.420	7	9.589	6	9.231	7	11.475	6	12.500
8	DE 24 A 30 AÑOS	15	10.870	10	13.699	5	7.692	10	16.393	5	10.417
9	DE 31 A 40 AÑOS	15	10.870	9	12.329	6	9.231	9	14.754	6	12.500
10	DE 41 A 50 AÑOS	11	7.971	6	8.219	5	7.692	6	9.836	5	10.417
11	DE 51 A 64 AÑOS	9	6.522	4	5.479	5	7.692	3	4.918	4	8.333
12	DE 65 AÑOS Y MAS	10	7.246	6	8.219	4	6.154	6	9.836	2	4.167
TOTAL		138		73		65		61		48	

CANTIDAD DE PERSONAS POR EDAD Y SEXO

EDAD	CANTIDAD HOMBRES	CANTIDAD MUJERES
0	0	1
1	0	1
1	2	0
1	3	1
2	2	2
3	0	2
4	3	1
5	0	4
6	2	3
7	2	2
8	1	3
9	1	1
10	4	1
12	0	1
13	2	1
14	2	0
15	2	4
16	2	0
17	0	2

REPORTE - FRECUENCIA SIMPLE

Fecha Inicio: 1969-12-31 | Fecha Final: 1969-12-31 | Departamento: 16 - SANTA BARBARA | Municipio: 1620 - SAN LUIS | Comunidad: 001 - AGUA BUENA /

CANTIDAD DE PERSONAS POR EDAD Y SEXO

EDAD	CANTIDAD HOMBRES	CANTIDAD MUJERES
18	3	4
19	0	2
20	1	2
21	2	1
22	1	1
23	3	0
24	4	1
26	1	1
27	1	1
28	2	1
29	1	1
30	1	0
32	0	1
33	0	1
34	2	1
35	0	2
36	2	0
37	2	0
39	0	1
40	3	0
42	3	1
43	0	1
45	2	1
46	1	1
48	0	1
53	0	1
55	0	1
57	0	1
60	3	1
61	0	1
64	1	0
65	0	1
66	1	0
67	1	0
70	2	1

REPORTE - FRECUENCIA SIMPLE

Fecha Inicio: 1969-12-31 | Fecha Final: 1969-12-31 | Departamento: 16 - SANTA BARBARA | Municipio: 1620 - SAN LUIS | Comunidad: 001 - AGUA BUENA /

CANTIDAD DE PERSONAS POR EDAD Y SEXO

EDAD	CANTIDAD HOMBRES	CANTIDAD MUJERES
74	1	2
76	1	0
TOTAL	73	65
TOTAL PERSONAS	138	

CANTIDAD DE PERSONAS POR EDAD RANGOS DE 5 AÑOS

RANGO	CANTIDAD HOMBRES	CANTIDAD MUJERES	TOTAL
DE 0 A 4 AñOS	10	8	18
DE 5 A 9 AñOS	6	13	19
DE 10 A 14 AñOS	8	3	11
DE 15 A 19 AñOS	7	12	19
DE 20 A 24 AñOS	11	5	16
DE 25 A 29 AñOS	5	4	9
DE 30 A 34 AñOS	3	3	6
DE 35 A 39 AñOS	4	3	7
DE 40 A 44 AñOS	6	2	8
DE 45 A 49 AñOS	3	3	6
DE 50 A 54 AñOS	0	1	1
DE 50 A 54 AñOS	0	1	1
DE 55 A 59 AñOS	0	2	2
DE 60 A 64 AñOS	4	2	6
DE 65 A 69 AñOS	2	1	3
DE 70 A 74 AñOS	3	3	6
DE 75 A 79 AñOS	1	0	1
DE 80 A 84 AñOS	0	0	0
DE 85 A 89 AñOS	0	0	0
DE 90 A 94 AñOS	0	0	0
DE 95 A 99 AñOS	0	0	0
DE 100 A 104 AñOS	0	0	0
DE 105 A 109 AñOS	0	0	0
DE 110 A 114 AñOS	0	0	0
TOTAL	73	65	138

P.14 TOTAL MADRES SOLTERAS 2

P.15 TOTAL PADRES SOLTEROS 1

P.16 CANTIDAD DE NACIMIENTOS DURANTE EL AÑO PASADO

TOTAL NIñOS	TOTAL NIñAS	TOTAL NACIMIENTOS	EDAD PROMEDIO MADRE
			0

REPORTE - FRECUENCIA SIMPLE

Fecha Inicio: 1969-12-31 Fecha Final: 1969-12-31 Departamento: 16 - SANTA BARBARA Municipio: 1620 - SAN LUIS Comunidad: 001 - AGUA BUENA /

=== B. DATOS DE SALUD ===

17. RANGO EDAD EMBARAZOS

RANGO	CANTIDAD
TOTAL	0

17. CANTIDAD DE MUJERES EMBARAZADAS

CANTIDAD
0

18. DONDE NACIO EL úLTIMO NIñO(A)

LUGAR	CANTIDAD
TOTAL	0

19. HUBO ALGUNA MUERTE MATERNA?

CUANDO	CANTIDAD
TOTAL	0

19. MUERTES DURANTE EL PARTO

RESPUESTA	CANTIDAD	%
SI	0	0
NO	33	100

20. PLANIFICA CON SU PAREJA

RESPUESTA	CANTIDAD	PORCENTAJE
SI	12	36.364
NO	21	63.636

21. QUE TIPO DE METODO UTILIZA

ORDEN	DESCRIPCIóN	CANTIDAD	PORCENTAJE
1	RITMO	2	16.667
2	DIU	0	0.000
3	PASTILLA	3	25.000
4	PRESERVATIVO	0	0.000
5	INYECCIóN	5	41.667
6	OPERACIóN	2	16.667
7	IMPLANTE	0	0.000
TOTAL		12	

QUIEN SE OPERO

RESPUESTA	CANTIDAD	%
HOMBRE	0	0
MUJER	2	100

23. SE MANIFESTARóN ENFERMEDADES

ORDEN	DESCRIPCIóN	T. MANIF	%	HOMBRES	%	MUJERES	%	PUBLICA	%	PRIVADA	%
1	INFECCIONES RESPIRATORIAS AGUDAS	42	75.000	22	81.481	20	68.966	39	81.250	3	37.500
2	DENGUE CLáSICO	5	8.929	3	11.111	2	6.897	4	8.333	1	12.500
3	PALUDISMO	0	0	0	0	0	0	0	0	0	0
4	DENGUE HEMORRáGICO	0	0	0	0	0	0	0	0	0	0
5	CHAGAS	0	0	0	0	0	0	0	0	0	0
6	ZIKA	0	0	0	0	0	0	0	0	0	0
7	CHICUNGUYA	2	3.571	1	3.704	1	3.448	2	4.167	0	0.000
8	HIPERTENSION ARTERIAL	3	5.357	1	3.704	2	6.897	2	4.167	1	12.500
9	DIáBETES	0	0	0	0	0	0	0	0	0	0
10	ASMA BRONQUIAL	0	0	0	0	0	0	0	0	0	0
11	EPILEPSIA	1	1.786	0	0.000	1	3.448	1	2.083	0	0.000
12	NEUMONIA	0	0	0	0	0	0	0	0	0	0
13	CONSUMO DE ALCOHOL	0	0	0	0	0	0	0	0	0	0
14	CONSUMO DE DROGAS	0	0	0	0	0	0	0	0	0	0
15	TUBERCULOSIS	0	0	0	0	0	0	0	0	0	0
16	CáNCER	0	0	0	0	0	0	0	0	0	0
17	DIARREAS	3	5.357	0	0.000	3	10.345	0	0.000	3	37.500
18	DE LA PIEL	0	0	0	0	0	0	0	0	0	0
19	DISCAPACIDAD	0	0	0	0	0	0	0	0	0	0

REPORTE - FRECUENCIA SIMPLE

Fecha Inicio: 1969-12-31 | Fecha Final: 1969-12-31 | Departamento: 16 - SANTA BARBARA | Municipio: 1620 - SAN LUIS | Comunidad: 001 - AGUA BUENA /

23. SE MANIFESTARóN ENFERMEDADES

ORDEN	DESCRIPCIóN	T. MANIF	%	HOMBRES	%	MUJERES	%	PUBLICA	%	PRIVADA	%
TOTAL		56		27		29		48		8	

=== C. SEGURIDAD ===

25. CASOS DE VIOLENCIA

RESPUESTA	CANTIDAD	% TOTAL	NUM. CASOS
NO	33	100.000	0
TOTAL	33		

26. VICTIMA DE VIOLENCIA

RESPUESTA	CANTIDAD	% TOTAL	NUM. CASOS
NO	33	100.000	0
TOTAL	33		

27. QUE TAN SEGURO ESTAN

RESPUESTA	CANTIDAD	% TOTAL
ESTAN SEGUROS	33	100.000
TOTAL	33	

28 Y 29. PARTICIPACIóN

PREGUNTA	CANTIDAD
CANTIDAD DE HOMBRES	0
CANTIDAD DE MUJERES	1

MOTIVOS DE INSEGURIDAD

ORDEN	ROBOS	MARAS	DROGRAS	CANTINAS	RIñAS	VIOLACIONES
1						
2						
3						
4						
5						
6						

PARTICIPACIONES Y EXPECTATIVAS

RANGO DE MIEMBROS	CANTIDAD
1 UNA MUJER	1
TOTAL	1

=== E. DATOS SERVICIOS PUBLICOS ===

REPORTE - FRECUENCIA SIMPLE

Fecha Inicio: 1969-12-31 Fecha Final: 1969-12-31 Departamento: 16 - SANTA BARBARA Municipio: 1620 - SAN LUIS Comunidad: 001 - AGUA BUENA /

30. SERVICIOS PúBLICOS QUE RECIBEN

NO.	SERVICIO	TOTAL	RECIBEN SI	%	RECIBEN NO	%
1	AGUA DE POZO PROPIO	33	7	21.212	26	78.788
2	AGUA DOMICILIAR DE POZO COMUNAL	33	10	30.303	23	69.697
3	ACARREA AGUA DE RIO O QUEBRADA	33	0	0	33	100
4	AGUA DOMICILIAR POR ACUEDUCTO	33	15	45.455	18	54.545
5	AGUA LLAVE PúBLICA / FUENTE	33	1	3.03	32	96.97
6	RESERVORIO DE AGUA LLUVIA	33	0	0	33	100
7	INODORO O SERVICIO SANITARIO	33	17	51.515	16	48.485
8	LETRINA DE FOSA SIMPLE	33	7	21.212	26	78.788
9	LETRINA DE FOSA SéPTICA	33	1	3.03	32	96.97
10	USA LETRINA	33	4	12.121	29	87.879
11	RECOLECCIóN DE BASURA	33	2	6.061	31	93.939
12	ASEO DE CALLES	33	1	3.03	32	96.97
13	ENERGíA ELéCTRICA DOMICILIAR	33	23	69.697	10	30.303
14	TELéFONO (HONDUTEL)	33	0	0	33	100
15	TELéFONO (CELULAR MóVIL O FIJO)	33	17	51.515	16	48.485
16	ALUMBRADO PúBLICO	33	21	63.636	12	36.364
17	MANTENIMIENTO DE CALLES	33	0	0	33	100
TOTAL		561	126		435	

DIAS DE LA SEMANA QUE RECIBEN EL SERVICIO

DIAS	POZO P.	%	POZO C.	%	AGUA RIO	%	ACUED.	%	LLAVE P.	%	RESER.	%	RECOL.	%	ASEO C.	%
0	2	0.542	4	40.000	0		8	53.333	0	0.000	0		2	100.000	1	100.000
4	0	0.000	0	0.000	0		0	0.000	1	100.000	0		0	0.000	0	0.000
7	5	1.355	6	60.000	0		7	46.667	0	0.000	0		0	0.000	0	0.000
TOTAL	7		10		0		15		1		0		2		1	

=== F. SEGURIDAD ALIMENTARIA ===

31. TRABAJAN LA TIERRA

RESPUESTA	CANTIDAD	% TOTAL
SI	18	100.000
TOTAL	18	

TRABAJAN LA TIERRA SEXO

SEXO	CANTIDAD	PORCENTAJE
HOMBRES	17	94.444
MUJERES	1	5.556
TOTAL	18	

PERSONAS QUE TRABAJAN LA TIERRA

NUMERO	CANTIDAD	PORCENTAJE
1	18	100.000
TOTAL	18	

32. TIPO DE TENENCIA DE LA TIERRA

TIPO	CANTIDAD	PORCENTAJE
PROPIA PAGADA	16	48.485
ALQUILADA	3	9.091
PRESTADA	1	3.030
NO TIENE	13	39.394
TOTAL	33	

REPORTE - FRECUENCIA SIMPLE

Fecha Inicio: 1969-12-31 Fecha Final: 1969-12-31 Departamento: 16 - SANTA BARBARA Municipio: 1620 - SAN LUIS Comunidad: 001 - AGUA BUENA /

TIPO DOMINIO

TIPO	CANTIDAD	PORCENTAJE
PLENO	10	62.500
UTIL	6	37.500
TOTAL	16	

33. PRODUCEN ALIMENTOS EN LA FAMILIA

RESPUESTA	CANTIDAD	% TOTAL
SI	19	57.576
NO	14	42.424
TOTAL	33	

34. PRODUCEN PARA AUTOCONSUMO

RESPUESTA	CANTIDAD	% TOTAL
SI	17	89.474
NO	2	10.526
TOTAL	19	

37. OBTIENE EXCEDENTES PARA LA VENTA

RESPUESTA	CANTIDAD	% TOTAL
SI	14	73.684
NO	5	26.316
TOTAL	19	

35. QUE SE SEMBRO Y CUANTO SE PRODUJO DURANTE EL AÑO PASADO.

	MAIZ	FRIJOL	MAICILLO	CAFé	CAÑA	OTRO
QUINTALES	127	36	0	394	0	0
TAREAS	92	56	0	512	0	0

36. ÁREA EN TAREAS CON SISTEMA DE RIEGO.

	GOTEO	ASPERSIóN	NINGUNO	OTRO
TAREAS	0	0	0	0

38. HUERTOS FAMILIARES

RESPUESTA	CANTIDAD
SI	0
NO	33
TOTAL	33

39. TIENEN ANIMALES DOMESTICOS

RESPUESTA	CANTIDAD
SI	27
NO	6
TOTAL	33

CANTIDAD DE ANIMALES DOMESTICOS

TIPO	CANTIDAD
AVES	369
BOVINO	20
CAPRINO	0
EQUINO	1
PORCINO	0
PISCICULTURA	115
APICULTURA	0
DOMéSTICOS	52

=== G. DATOS DE EDUCACIóN ===

REPORTE - FRECUENCIA SIMPLE

Fecha Inicio: 1969-12-31 | Fecha Final: 1969-12-31 | Departamento: 16 - SANTA BARBARA | Municipio: 1620 - SAN LUIS | Comunidad: 001 - AGUA BUENA /

NIVEL DE EDUCACIóN POR SEXO Y SI ESTUDIA

NIVEL E.	CANTIDAD	% TOTAL	CANT. HOMBRES	(%)	CANT. MUJERES	(%)	ESTUDIA	(%)	ESTUDIAN H	ESTUDIAN M	NO ESTUDIA	(%)	NO ESTUDIAN H	NO ESTUDIAN M
PE	6	10.000	1	3	5	15.63	4	15.385	1	3	2	5.882	0	2
1	6	10.000	3	10	3	9.38	5	19.231	2	3	1	2.941	1	0
2	8	13.333	3	10	5	15.63	4	15.385	1	3	4	11.765	2	2
3	2	3.333	0	0	2	6.25	1	3.846	0	1	1	2.941	0	1
4	8	13.333	4	14	4	12.5	3	11.538	3	0	5	14.706	1	4
5	4	6.667	3	10	1	3.13	2	7.692	1	1	2	5.882	2	0
6	17	28.333	9	32	8	25	4	15.385	2	2	13	38.235	7	6
B	8	13.333	5	17	3	9.38	2	7.692	1	1	6	17.647	4	2
D	1	1.667	0	0	1	3.13	1	3.846	0	1	0	0	0	0
TOTAL	60		28		32		26		11	15	34		17	17

EDUCACIóN POR RANGO DE EDAD Y SEXO

RANGO	CANTIDAD	% TOTAL	CANT. HOMBRES	PORCENTAJE	CANT. MUJERES	PORCENTAJE
2. DE 5 A 6 AñOS	7	11.667	2	7.14	5	15.63
3. DE 7 A 12 AñOS	13	21.667	6	21.43	7	21.88
4. DE 13 A 15 AñOS	5	8.333	3	10.71	2	6.25
5. DE 16 A 18 AñOS	1	1.667	0	0	1	3.13
TOTAL	26		11		15	

ESTUDIANTES FUERA DE EDAD PARA ESTUDIAR SEGUN EL GRADO

GRADO	CANTIDAD
7	3
8	1
9	1
TOTAL	5

=== H. DATOS FUERZA DE TRABAJO E INGRESOS ===

REPORTE - FRECUENCIA SIMPLE

Fecha Inicio: 1969-12-31 | Fecha Final: 1969-12-31 | Departamento: 16 - SANTA BARBARA | Municipio: 1620 - SAN LUIS | Comunidad: 001 - AGUA BUENA /

FUEZA DE INGRESOS POR RANGO DE EDAD

RANGO EDAD	CANTIDAD	% TOTAL	CANT. HOMBRES	%	CANT. MUJERES	%
C. DE 7 A 12 AñOS	6	5.941	4	7.02	2	4.55
D. DE 13 A 15 AñOS	11	10.891	6	10.53	5	11.36
E. DE 16 A 18 AñOS	11	10.891	5	8.77	6	13.64
F. DE 19 A 23 AñOS	13	12.871	7	12.28	6	13.64
G. DE 24 A 30 AñOS	15	14.851	10	17.54	5	11.36
H. DE 31 A 40 AñOS	15	14.851	9	15.79	6	13.64
I. DE 41 A 50 AñOS	11	10.891	6	10.53	5	11.36
J. DE 51 A 64 AñOS	9	8.911	4	7.02	5	11.36
K. DE 65 AñOS Y MAS	10	9.901	6	10.53	4	9.09
TOTAL	101		57		44	

RANGO DE INGRESOS (SIN REMESAS)

RANGO INGRESOS	CANTIDAD TOTAL	% DEL TOTAL	CANTIDAD HOMBRES	% HOMBRES	CANTIDAD MUJERES	% MUJERES
A. < 1000	5	10.204	5	11.63	0	0
B. 1001 - 2000	25	51.020	20	46.51	5	83.33
C. 2001 - 4000	13	26.531	12	27.91	1	16.67
D. 4001 - 8000	3	6.122	3	6.98	0	0
E. 8001 - 12000	2	4.082	2	4.65	0	0
F. 12001 - 20000	1	2.041	1	2.33	0	0
TOTAL	49		43		6	

P.42 OCUPACIONES

RESPUESTA	CANTIDAD
EMPLEADOS	20
CUENTA PROPIA	13
NC	0
TOTAL	33

P.43 SECTORES DE EMPLEO

RESPUESTA	CANTIDAD
COMERCIAL	0
INDUSTRIAL	0
SERVICIOS	20
NC	13
TOTAL	33

P.44 SECTORES DE CUENTA PROPIA

RESPUESTA	CANTIDAD
PRIMARIO	13
SECUNDARIO	0
TERCIARIO	0
NC	20
TOTAL	33

P.45 GENERA EMPLEO EN EL SECTOR

RESPUESTA	CANTIDAD
SI	0
NO	13
NC	20
TOTAL	33

P.46 CUANTO EMPLEO GENERA EL SECTOR

RANGO	CANTIDAD
1 A 5	0
6 A 10	0
11 A 15	0
16 A 20	0
TOTAL	0

P.47 MIEMBROS DE ORGANIZACIONES

RANGO	CANTIDAD
RESPUESTA	CANTIDAD
SI	0
NO	12
NC	21
TOTAL	33

REPORTE - FRECUENCIA SIMPLE

Fecha Inicio: 1969-12-31 Fecha Final: 1969-12-31 Departamento: 16 - SANTA BARBARA Municipio: 1620 - SAN LUIS Comunidad: 001 - AGUA BUENA /

49. PRESTAMOS EN LA FAMILIA

RESPUESTA	CANTIDAD	PORCENTAJE
SI	6	18.182
NO	27	81.818
TOTAL	33	

PRESTAMO POR SEXO

SEXO	CANTIDAD	PORCENTAJE
H	6	100
TOTAL	6	

50. RECIBEN REMESAS

RESPUESTA	CANTIDAD	PORCENTAJE
NO	29	87.879
SI	4	12.121
TOTAL	33	

RANGO DE INGRESO POR REMESAS

RANGO DE INGRESO	CANTIDAD	PORCENTAJE
B. 1001 - 2000	2	50
C. 2000.01 Y MAS	2	50
TOTAL	4	

51. RANGO INGRESO FAMILIAR

RANGO DE INGRESO	CANTIDAD	PORCENTAJE
A. < 1000	1	3.03
B. 1001 - 2000	9	27.273
C. 2001 - 4000	12	36.364
D. 4001 - 8000	5	15.152
E. 8001 - 12000	5	15.152
F. 12001 - 20000	1	3.03
TOTAL	33	

52. INGRESO AJUSTA PARA...

TIEMPOS	CANTIDAD	PORCENTAJE
UN TIEMPO	21	63.636
DOS TIEMPOS	12	36.364
TOTAL	33	

FUERZA DE TRABAJO POR SEXO

SEXO	CANTIDAD	PORCENTAJE
MASCULINO	57	56.436
FEMENINO	44	43.564
TOTAL	101	

FUERZA DE TRABAJO QUE TRABAJAN

RESPUESTA	CANTIDAD	PORCENTAJE
NO	52	51.485
SI	49	48.515
TOTAL	101	

FUERZA DE TRABAJO ESTADO CIVIL

ESTADO CIVIL	CANTIDAD	PORCENTAJE
SOLTERO	50	49.505
CASADO	26	25.743
DIVORSIADO	1	0.99
UNION LIBRE	24	23.762
TOTAL	101	

PERSONAS CON INGRESO POR GENERO

GENERO	CANTIDAD	PROMEDIO INGRESO	PORCENTAJE
HOMBRES	43	3032.56	87.755
MUJERES	6	2150.00	12.245
TOTAL	49		

FUERZA DE TRABAJO EMERGENTE

HOMBRES	MUJERES	TOTAL
		0

LISTADO DE PROFESIONES

PROFESION	CANTIDAD	PORCENTAJE
AMA DE CASA	30	29.703
AGRICULTOR	18	17.822
JORNALERO	12	11.881
LABRADOR-AGRICULTOR	11	10.891
ESTUDIANTE	10	9.901
NO TRABAJA	7	6.931
NO DEFINIDO	7	6.931

REPORTE - FRECUENCIA SIMPLE

Fecha Inicio: 1969-12-31 | Fecha Final: 1969-12-31 | Departamento: 16 - SANTA BARBARA | Municipio: 1620 - SAN LUIS | Comunidad: 001 - AGUA BUENA /

LABORATORISTA	1	0.99
GANADERO	1	0.99
MAESTRO PRIMARIA	1	0.99
MOTORISTA	1	0.99
COMERCIANTE MENOR	1	0.99
COMERCIANTE MAYOR	1	0.99
TOTAL	101	

LISTADO DE OCUPACIONES

OCUPACION	CANTIDAD	PORCENTAJE
AMA DE CASA	29	28.713
AGRICULTOR	18	17.822
JORNALERO	12	11.881
LABRADOR	11	10.891
ESTUDIANTE	10	9.901
NO DEFINIDO	7	6.931
NO TRABAJA	7	6.931
COMERCIANTE MAYOR	1	0.99
MAESTRO PRIMARIA	1	0.99
MOTORISTA	1	0.99
LABORATORISTA	1	0.99
COMERCIANTE MENOR	1	0.99
GANADERO	1	0.99
ALFARERO	1	0.99
TOTAL	101	

=== DATOS DE VIVIENDA ===

53. TIPO DE VIVIENDA

TIPO	CANTIDAD	PORCENTAJE
CASA	33	100
APARTAMENTO IDEPENDIENTE	0	0
LOCAL NO HABITACIONAL	0	0
CUARTO MESóN (CUARTERIA)	0	0
CASA IMPROVISADA	0	0
TOTAL	33	

54. TIPO DE TENENCIA

TIPO	CANTIDAD	PORCENTAJE
PROPIA PAGADA	22	66.667
PROPIA PAGANDO	1	3.03
ALQUILADA	0	0
PRESTADA	10	30.303
TOTAL	33	

DOMINIO

TIPO	CANTIDAD	PORCENTAJE
PLENO	20	60.606
ÚTIL	2	6.061
OCUPACIóN	0	0
POSESIóN	0	0
TOTAL	33	

REPORTE - FRECUENCIA SIMPLE

Fecha Inicio: 1969-12-31 Fecha Final: 1969-12-31 Departamento: 16 - SANTA BARBARA Municipio: 1620 - SAN LUIS Comunidad: 001 - AGUA BUENA /

SEXO PROPIETARIO

SEXO	CANTIDAD	PORCENTAJE
HOMBRE	19	57.576
MUJER	1	3.03
AMBOS	2	6.061
TOTAL	33	

55. PROBLEMAS DE LA VIVIENDA

PROBLEMA	CANTIDAD	PORCENTAJE
NO TIENE REPELLO	5	15.152
PISO DE TIERRA	8	24.242
FALTA DE CIELA FALSO	9	27.273
PROBLEMAS ESTRUCTURALES	8	24.242
TECHO EN MAL ESTADO	3	9.091
NINGUNO	11	33.333
TOTAL	33	

PROBLEMA DE REPELLO

LUGAR	CANTIDAD	PORCENTAJE
INTERNO	0	0
EXTERNO	0	0
AMBOS	5	15.152
TOTAL	33	

56. MATERIAL DE CONSTRUCCIóN

TIPO MATERIAL	CANTIDAD	PORCENTAJE
ADOBE	16	48.485
BLOQUE	6	18.182
BAHAREQUE	2	6.061
MADERA	6	18.182
DESPERDICIOS	1	3.03
LADRILLO	2	6.061
YUGUA	0	0
TOTAL	33	

57. MATERIAL TECHO

TIPO	CANTIDAD	PORCENTAJE
DESECHOS	0	0
PAJA O SIMILAR	0	0
TEJA DE BARRO	0	0
LáMINA METáLICA	32	96.97
LáMINA DE ASBESTO	1	3.03
CONCRETO (LOSA O TERRAZA)	0	0
TEJA AMERICANA (SHINGLE)	0	0
TOTAL	33	

58. MATERIAL DEL PISO

TIPO	CANTIDAD	PORCENTAJE
TIERRA	7	21.212
PLANCHA DE CEMENTO	22	66.667
MADERA RúSTICA	1	3.03
LADRILLO DE BARRO	0	0
GRANITO	1	3.03
CERáMICA	2	6.061
MOSAICO	0	0
TOTAL	33	

59. CONDICIóN DE LA VIVIENDA

CONDICIóN	CANTIDAD	PORCENTAJE
BUENA	10	30.303
REGULAR	18	54.545
MALA	5	15.152
TOTAL	33	

60. TIENE COCINA

RESPUESTA	CANTIDAD	PORCENTAJE
SI	33	100
NO	0	0
TOTAL	33	

61. UBICACIóN COCINA

LUGAR	CANTIDAD	PORCENTAJE
DENTRO DE LA VIVIENDA	30	90.909
FUERA DE LA VIVIENDA	3	9.091
EN EL CORREDOR	0	0
TOTAL	33	

62. QUE UTILIZA PARA COCINAR

TIPO	CANTIDAD	PORCENTAJE
ELECTRICIDAD		0
GAS VOLATIL (CHIMBO)	1	3.03
GAS KEROSEN		0
LEñA	32	96.97
ECO FOGON		0
TOTAL	33	

63. COMO CONSUME EL AGUA

TIPO	CANTIDAD	PORCENTAJE
NO TRATADA	17	51.515
BOTELLóN	4	12.121
FILTRADA	3	9.091
HERVIDA	8	24.242
CLORADA	1	3.03
TOTAL	33	

P.64 PIEZAS POR VIVIENDA

RANGO	CANTIDAD
B. UNA PIEZA	4
C. DOS PIEZAS	8
D. TRES PIEZAS	12
E. CUATRO O MAS	9
TOTAL	33

REPORTE - FRECUENCIA SIMPLE

Fecha Inicio: 1969-12-31 Fecha Final: 1969-12-31 Departamento: 16 - SANTA BARBARA Municipio: 1620 - SAN LUIS Comunidad: 001 - AGUA BUENA /

P.65 BAñOS POR VIVIENDA

RANGO	CANTIDAD
A. SIN BAñO	4
B. UN BAñO	28
C. DOS BAñOS	1
TOTAL	33

P.66 DORMITORIOS POR VIVIENDA

RANGO	CANTIDAD
B. UN DORMINTORIO	17
C. DOS DORMITORIOS	16
TOTAL	33

P.67 PERSONAS POR DORMITORIO

RANGO	CANTIDAD
B. UNA PERSONA	4
C. DOS PERSONAS	14
D. TRES O MAS PERSONAS	15
TOTAL	33

P.68 FAMILIAS POR VIVIENDA

RANGO	CANTIDAD
B. UNA FAMILIA	25
C. DOS FAMILIAS	7
D. TRES O MAS FAMILIAS	1
TOTAL	33

69. EMIGRACIóN

RESPUESTA	CANTIDAD	PORCENTAJE
SI	6	18.182
NO	27	81.818
TOTAL	33	

RAZóN POR LA QUE EMIGRARóN

RAZONES	CANTIDAD	PORCENTAJE
ECONOMICAS	6	18.182
VIOLENCIA GENERALIZADA	0	0
REUNIFICACIóN FAMILIAR	0	0
TOTAL	33	

REPORTE - FRECUENCIA SIMPLE

Fecha Inicio: 1969-12-31 | Fecha Final: 1969-12-31 | Departamento: 16 - SANTA BARBARA | Municipio: 1620 - SAN LUIS | Comunidad: 001 - La Malcota /

=== A. DATOS DEMOGRÁFICOS ===

12. DATOS DE LA FAMILIA

ORDEN	DESCRIPCIóN	CANTIDAD	%	HOMBRES	%	MUJERES	%	HOMBRES LEEN	%	MUJERES LEEN	%
1	MENORES DE 1 AÑO	1	2.500	1	4.545	0	0.000	0	0.000	0	0.000
2	DE 1 A 4 AÑOS	5	12.500	1	4.545	4	22.222	0	0.000	0	0.000
3	DE 5 A 6 AÑOS	1	2.500	1	4.545	0	0.000	0	0.000	0	0.000
4	DE 7 A 12 AÑOS	5	12.500	4	18.182	1	5.556	4	21.053	1	7.692
5	DE 13 A 15 AÑOS	2	5.000	1	4.545	1	5.556	1	5.263	1	7.692
6	DE 16 A 18 AÑOS	4	10.000	2	9.091	2	11.111	2	10.526	2	15.385
7	DE 19 A 23 AÑOS	4	10.000	3	13.636	1	5.556	3	15.789	1	7.692
8	DE 24 A 30 AÑOS	5	12.500	2	9.091	3	16.667	2	10.526	3	23.077
9	DE 31 A 40 AÑOS	2	5.000	1	4.545	1	5.556	1	5.263	1	7.692
10	DE 41 A 50 AÑOS	5	12.500	3	13.636	2	11.111	3	15.789	2	15.385
11	DE 51 A 64 AÑOS	4	10.000	2	9.091	2	11.111	2	10.526	1	7.692
12	DE 65 AÑOS Y MAS	2	5.000	1	4.545	1	5.556	1	5.263	1	7.692
TOTAL		40		22		18		19		13	

CANTIDAD DE PERSONAS POR EDAD Y SEXO

EDAD	CANTIDAD HOMBRES	CANTIDAD MUJERES
1	1	0
1	0	3
3	1	1
5	1	0
7	2	0
12	2	1
13	1	1
16	1	2
18	1	0
19	1	0
20	1	0
21	0	1
22	1	0
24	0	1
28	2	0
29	0	1
30	0	1
31	1	0
39	0	1

REPORTE - FRECUENCIA SIMPLE

Fecha Inicio: 1969-12-31 | Fecha Final: 1969-12-31 | Departamento: 16 - SANTA BARBARA | Municipio: 1620 - SAN LUIS | Comunidad: 001 - La Malcota /

CANTIDAD DE PERSONAS POR EDAD Y SEXO

EDAD	CANTIDAD HOMBRES	CANTIDAD MUJERES
41	1	0
42	1	0
45	1	0
46	0	1
50	0	1
52	1	1
55	1	0
64	0	1
70	0	1
72	1	0
TOTAL	22	18
TOTAL PERSONAS	40	

CANTIDAD DE PERSONAS POR EDAD RANGOS DE 5 AÑOS

RANGO	CANTIDAD HOMBRES	CANTIDAD MUJERES	TOTAL
DE 0 A 4 AÑOS	2	4	6
DE 5 A 9 AÑOS	3	0	3
DE 10 A 14 AÑOS	3	2	5
DE 15 A 19 AÑOS	3	2	5
DE 20 A 24 AÑOS	2	2	4
DE 25 A 29 AÑOS	2	1	3
DE 30 A 34 AÑOS	1	1	2
DE 35 A 39 AÑOS	0	1	1
DE 40 A 44 AÑOS	2	0	2
DE 45 A 49 AÑOS	1	1	2
DE 50 A 54 AÑOS	1	2	3
DE 50 A 54 AÑOS	1	2	3
DE 55 A 59 AÑOS	1	0	1
DE 60 A 64 AÑOS	0	1	1
DE 65 A 69 AÑOS	0	0	0
DE 70 A 74 AÑOS	1	1	2
DE 75 A 79 AÑOS	0	0	0
DE 80 A 84 AÑOS	0	0	0
DE 85 A 89 AÑOS	0	0	0
DE 90 A 94 AÑOS	0	0	0
DE 95 A 99 AÑOS	0	0	0

REPORTE - FRECUENCIA SIMPLE

Fecha Inicio: 1969-12-31 | Fecha Final: 1969-12-31 | Departamento: 16 - SANTA BARBARA | Municipio: 1620 - SAN LUIS | Comunidad: 001 - La Malcota /

CANTIDAD DE PERSONAS POR EDAD RANGOS DE 5 AÑOS

RANGO	CANTIDAD HOMBRES	CANTIDAD MUJERES	TOTAL
DE 100 A 104 AñOS	0	0	0
DE 105 A 109 AñOS	0	0	0
DE 110 A 114 AñOS	0	0	0
TOTAL	22	18	40

P.14 TOTAL MADRES SOLTERAS 2

P.15 TOTAL PADRES SOLTEROS 0

P.16 CANTIDAD DE NACIMIENTOS DURANTE EL AÑO PASADO

TOTAL NIñOS	TOTAL NIñAS	TOTAL NACIMIENTOS	EDAD PROMEDIO MADRE
			0

=== B. DATOS DE SALUD ===

17. RANGO EDAD EMBARAZOS

RANGO	CANTIDAD
TOTAL	0

17. CANTIDAD DE MUJERES EMBARAZADAS

CANTIDAD
0

18. DONDE NACIO EL úLTIMO NIñO(A)

LUGAR	CANTIDAD
TOTAL	0

19. HUBO ALGUNA MUERTE MATERNA?

CUANDO	CANTIDAD
TOTAL	0

19. MUERTES DURANTE EL PARTO

RESPUESTA	CANTIDAD	%
SI	0	0
NO	9	100

20. PLANIFICA CON SU PAREJA

RESPUESTA	CANTIDAD	PORCENTAJE
SI	4	44.444
NO	5	55.556

21. QUE TIPO DE METODO UTILIZA

ORDEN	DESCRIPCIóN	CANTIDAD	PORCENTAJE
1	RITMO	1	25.000
2	DIU	0	0.000
3	PASTILLA	1	25.000
4	PRESERVATIVO	0	0.000
5	INYECCIóN	1	25.000
6	OPERACIóN	1	25.000
7	IMPLANTE	0	0.000
TOTAL		4	

QUIEN SE OPERO

RESPUESTA	CANTIDAD	%
HOMBRE	0	0
MUJER	1	100

23. SE MANIFESTARóN ENFERMEDADES

ORDEN	DESCRIPCIóN	T. MANIF	%	HOMBRES	%	MUJERES	%	PUBLICA	%	PRIVADA	%
1	INFECCIONES RESPIRATORIAS AGUDAS	14	82.353	7	77.778	7	87.500	14	82.353	0	0
2	DENGUE CLáSICO	0	0	0	0	0	0	0	0	0	0
3	PALUDISMO	0	0	0	0	0	0	0	0	0	0
4	DENGUE HEMORRáGICO	0	0	0	0	0	0	0	0	0	0
5	CHAGAS	0	0	0	0	0	0	0	0	0	0
6	ZIKA	0	0	0	0	0	0	0	0	0	0
7	CHICUNGUYA	0	0	0	0	0	0	0	0	0	0
8	HIPERTENSION ARTERIAL	0	0	0	0	0	0	0	0	0	0
9	DIáBETES	0	0	0	0	0	0	0	0	0	0
10	ASMA BRONQUIAL	1	5.882	1	11.111	0	0.000	1	5.882	0	0

REPORTE - FRECUENCIA SIMPLE

Fecha Inicio: 1969-12-31 Fecha Final: 1969-12-31 Departamento: 16 - SANTA BARBARA Municipio: 1620 - SAN LUIS Comunidad: 001 - La Malcota /

23. SE MANIFESTARóN ENFERMEDADES

ORDEN	DESCRIPCIóN	T. MANIF	%	HOMBRES	%	MUJERES	%	PUBLICA	%	PRIVADA	%
11	EPILEPSIA	0	0	0	0	0	0	0	0	0	0
12	NEUMONIA	0	0	0	0	0	0	0	0	0	0
13	CONSUMO DE ALCOHOL	0	0	0	0	0	0	0	0	0	0
14	CONSUMO DE DROGAS	0	0	0	0	0	0	0	0	0	0
15	TUBERCULOSIS	0	0	0	0	0	0	0	0	0	0
16	CáNCER	0	0	0	0	0	0	0	0	0	0
17	DIARREAS	0	0	0	0	0	0	0	0	0	0
18	DE LA PIEL	0	0	0	0	0	0	0	0	0	0
19	DISCAPACIDAD	2	11.765	1	11.111	1	12.500	2	11.765	0	0
TOTAL		17		9		8		17		0	

=== C. SEGURIDAD ===

25. CASOS DE VIOLENCIA

RESPUESTA	CANTIDAD	% TOTAL	NUM. CASOS
NO	9	100.000	0
TOTAL	9		

26. VICTIMA DE VIOLENCIA

RESPUESTA	CANTIDAD	% TOTAL	NUM. CASOS
NO	9	100.000	0
TOTAL	9		

27. QUE TAN SEGURO ESTAN

RESPUESTA	CANTIDAD	% TOTAL
ESTAN SEGUROS	9	100.000
TOTAL	9	

28 Y 29. PARTICIPACIóN

PREGUNTA	CANTIDAD
CANTIDAD DE HOMBRES	0
CANTIDAD DE MUJERES	0

MOTIVOS DE INSEGURIDAD

ORDEN	ROBOS	MARAS	DROGRAS	CANTINAS	RIñAS	VIOLACIONES
1						
2						
3						
4						
5						
6						

PARTICIPACIONES Y EXPECTATIVAS

RANGO DE MIEMBROS	CANTIDAD
TOTAL	0

=== E. DATOS SERVICIOS PUBLICOS ===

REPORTE - FRECUENCIA SIMPLE

Fecha Inicio: 1969-12-31 | Fecha Final: 1969-12-31 | Departamento: 16 - SANTA BARBARA | Municipio: 1620 - SAN LUIS | Comunidad: 001 - La Malcota /

30. SERVICIOS PúBLICOS QUE RECIBEN

NO.	SERVICIO	TOTAL	RECIBEN SI	%	RECIBEN NO	%
1	AGUA DE POZO PROPIO	9	1	11.111	8	88.889
2	AGUA DOMICILIAR DE POZO COMUNAL	9	7	77.778	2	22.222
3	ACARREA AGUA DE RIO O QUEBRADA	9	0	0	9	100
4	AGUA DOMICILIAR POR ACUEDUCTO	9	1	11.111	8	88.889
5	AGUA LLAVE PúBLICA / FUENTE	9	0	0	9	100
6	RESERVORIO DE AGUA LLUVIA	9	0	0	9	100
7	INODORO O SERVICIO SANITARIO	9	1	11.111	8	88.889
8	LETRINA DE FOSA SIMPLE	9	0	0	9	100
9	LETRINA DE FOSA SéPTICA	9	1	11.111	8	88.889
10	USA LETRINA	9	1	11.111	8	88.889
11	RECOLECCIóN DE BASURA	9	0	0	9	100
12	ASEO DE CALLES	9	0	0	9	100
13	ENERGíA ELéCTRICA DOMICILIAR	9	4	44.444	5	55.556
14	TELéFONO (HONDUTEL)	9	0	0	9	100
15	TELéFONO (CELULAR MóVIL O FIJO)	9	1	11.111	8	88.889
16	ALUMBRADO PúBLICO	9	0	0	9	100
17	MANTENIMIENTO DE CALLES	9	0	0	9	100
TOTAL		153	17		136	

DIAS DE LA SEMANA QUE RECIBEN EL SERVICIO

DIAS	POZO P.	%	POZO C.	%	AGUA RIO	%	ACUED.	%	LLAVE P.	%	RESER.	%	RECOL.	%	ASEO C.	%
0	0	0.000	1	14.286	0		0	0.000	0		0		0		0	
7	1	0.271	6	85.714	0		1	100.000	0		0		0		0	
TOTAL	1		7		0		1		0		0		0		0	

=== F. SEGURIDAD ALIMENTARIA ===

31. TRABAJAN LA TIERRA

RESPUESTA	CANTIDAD	% TOTAL
SI	7	100.000
TOTAL	7	

TRABAJAN LA TIERRA SEXO

SEXO	CANTIDAD	PORCENTAJE
HOMBRES	6	85.714
MUJERES	1	14.286
TOTAL	7	

PERSONAS QUE TRABAJAN LA TIERRA

NUMERO	CANTIDAD	PORCENTAJE
1	7	100.000
TOTAL	7	

32. TIPO DE TENENCIA DE LA TIERRA

TIPO	CANTIDAD	PORCENTAJE
PROPIA PAGADA	6	66.667
ALQUILADA	1	11.111
NO TIENE	2	22.222
TOTAL	9	

REPORTE - FRECUENCIA SIMPLE

Fecha Inicio: 1969-12-31 | Fecha Final: 1969-12-31 | Departamento: 16 - SANTA BARBARA | Municipio: 1620 - SAN LUIS | Comunidad: 001 - La Malcota /

TIPO DOMINIO

TIPO	CANTIDAD	PORCENTAJE
PLENO	4	66.667
UTIL	2	33.333
TOTAL	6	

33. PRODUCEN ALIMENTOS EN LA FAMILIA

RESPUESTA	CANTIDAD	% TOTAL
SI	7	77.778
NO	2	22.222
TOTAL	9	

34. PRODUCEN PARA AUTOCONSUMO

RESPUESTA	CANTIDAD	% TOTAL
SI	7	100.000
TOTAL	7	

37. OBTIENE EXCEDENTES PARA LA VENTA

RESPUESTA	CANTIDAD	% TOTAL
SI	2	28.571
NO	5	71.429
TOTAL	7	

35. QUE SE SEMBRO Y CUANTO SE PRODUJO DURANTE EL AÑO PASADO.

	MAIZ	FRIJOL	MAICILLO	CAFé	CAñA	OTRO
QUINTALES	112	36	0	46	0	0
TAREAS	66	75	0	48	0	0

36. ÁREA EN TAREAS CON SISTEMA DE RIEGO.

	GOTEO	ASPERSIóN	NINGUNO	OTRO
TAREAS	0	0	0	0

38. HUERTOS FAMILIARES

RESPUESTA	CANTIDAD
SI	2
NO	7
TOTAL	9

39. TIENEN ANIMALES DOMESTICOS

RESPUESTA	CANTIDAD
SI	8
NO	1
TOTAL	9

CANTIDAD DE ANIMALES DOMESTICOS

TIPO	CANTIDAD
AVES	63
BOVINO	0
CAPRINO	0
EQUINO	0
PORCINO	0
PISCICULTURA	0
APICULTURA	0
DOMéSTICOS	25

=== G. DATOS DE EDUCACIóN ===

NIVEL DE EDUCACIóN POR SEXO Y SI ESTUDIA

NIVEL E.	CANTIDAD	% TOTAL	CANT. HOMBRES	(%)	CANT. MUJERES	(%)	ESTUDIA	(%)	ESTUDIAN H	ESTUDIAN M	NO ESTUDIA	(%)	NO ESTUDIAN H	NO ESTUDIAN M
1	3	18.750	2	18	1	20	2	28.571	2	0	1	11.111	0	1
2	3	18.750	3	27	0	0	2	28.571	2	0	1	11.111	1	0
3	2	12.500	2	18	0	0	0	0	0	0	2	22.222	2	0
6	3	18.750	0	0	3	60	0	0	0	0	3	33.333	0	3
B	3	18.750	3	27	0	0	1	14.286	1	0	2	22.222	2	0
D	2	12.500	1	9	1	20	2	28.571	1	1	0	0	0	0
TOTAL	16		11		5		7		6	1	9		5	4

REPORTE - FRECUENCIA SIMPLE

Fecha Inicio: 1969-12-31 Fecha Final: 1969-12-31 Departamento: 16 - SANTA BARBARA Municipio: 1620 - SAN LUIS Comunidad: 001 - La Malcota /

EDUCACIóN POR RANGO DE EDAD Y SEXO

RANGO	CANTIDAD	% TOTAL	CANT. HOMBRES	PORCENTAJE	CANT. MUJERES	PORCENTAJE
2. DE 5 A 6 AÑOS	1	6.250	1	9.09	0	0
3. DE 7 A 12 AÑOS	3	18.750	3	27.27	0	0
5. DE 16 A 18 AÑOS	3	18.750	2	18.18	1	20
TOTAL	7		6		1	

ESTUDIANTES FUERA DE EDAD PARA ESTUDIAR SEGUN EL GRADO

GRADO	CANTIDAD
3	1
8	1
9	2
TOTAL	4

=== H. DATOS FUERZA DE TRABAJO E INGRESOS ===

FUEZA DE INGRESOS POR RANGO DE EDAD

RANGO EDAD	CANTIDAD	% TOTAL	CANT. HOMBRES	%	CANT. MUJERES	%
C. DE 7 A 12 AÑOS	3	9.677	2	11.76	1	7.14
D. DE 13 A 15 AÑOS	2	6.452	1	5.88	1	7.14
E. DE 16 A 18 AÑOS	4	12.903	2	11.76	2	14.29
F. DE 19 A 23 AÑOS	4	12.903	3	17.65	1	7.14
G. DE 24 A 30 AÑOS	5	16.129	2	11.76	3	21.43
H. DE 31 A 40 AÑOS	2	6.452	1	5.88	1	7.14
I. DE 41 A 50 AÑOS	5	16.129	3	17.65	2	14.29
J. DE 51 A 64 AÑOS	4	12.903	2	11.76	2	14.29
K. DE 65 AÑOS Y MAS	2	6.452	1	5.88	1	7.14
TOTAL	31		17		14	

RANGO DE INGRESOS (SIN REMESAS)

RANGO INGRESOS	CANTIDAD TOTAL	% DEL TOTAL	CANTIDAD HOMBRES	% HOMBRES	CANTIDAD MUJERES	% MUJERES
A. < 1000	1	8.333	0	0	1	100
B. 1001 - 2000	2	16.667	2	18.18	0	0
C. 2001 - 4000	8	66.667	8	72.73	0	0
D. 4001 - 8000	1	8.333	1	9.09	0	0
TOTAL	12		11		1	

REPORTE - FRECUENCIA SIMPLE

Fecha Inicio: 1969-12-31 | Fecha Final: 1969-12-31 | Departamento: 16 - SANTA BARBARA | Municipio: 1620 - SAN LUIS | Comunidad: 001 - La Malcota /

P.42 OCUPACIONES

RESPUESTA	CANTIDAD
EMPLEADOS	0
CUENTA PROPIA	9
NC	0
TOTAL	9

P.43 SECTORES DE EMPLEO

RESPUESTA	CANTIDAD
COMERCIAL	0
INDUSTRIAL	0
SERVICIOS	0
NC	9
TOTAL	9

P.44 SECTORES DE CUENTA PROPIA

RESPUESTA	CANTIDAD
PRIMARIO	9
SECUNDARIO	0
TERCIARIO	0
NC	0
TOTAL	9

P.45 GENERA EMPLEO EN EL SECTOR

RESPUESTA	CANTIDAD
SI	0
NO	9
NC	0
TOTAL	9

P.46 CUANTO EMPLEO GENERA EL SECTOR

RANGO	CANTIDAD
1 A 5	0
6 A 10	0
11 A 15	0
16 A 20	0
TOTAL	0

P.47 MIEMBROS DE ORGANIZACIONES

RANGO	CANTIDAD
RESPUESTA	CANTIDAD
SI	0
NO	9
NC	0
TOTAL	9

49. PRESTAMOS EN LA FAMILIA

RESPUESTA	CANTIDAD	PORCENTAJE
SI	1	11.111
NO	8	88.889
TOTAL	9	

PRESTAMO POR SEXO

SEXO	CANTIDAD	PORCENTAJE
H	1	100
TOTAL	1	

50. RECIBEN REMESAS

RESPUESTA	CANTIDAD	PORCENTAJE
NO	9	100
TOTAL	9	

RANGO DE INGRESO POR REMESAS

RANGO DE INGRESO	CANTIDAD	PORCENTAJE
TOTAL	0	

51. RANGO INGRESO FAMILIAR

RANGO DE INGRESO	CANTIDAD	PORCENTAJE
A. < 1000	1	11.111
B. 1001 - 2000	2	22.222
C. 2001 - 4000	3	33.333
D. 4001 - 8000	2	22.222
E. 8001 - 12000	1	11.111
TOTAL	9	

52. INGRESO AJUSTA PARA...

TIEMPOS	CANTIDAD	PORCENTAJE
UN TIEMPO	5	55.556
DOS TIEMPOS	4	44.444
TOTAL	9	

FUERZA DE TRABAJO POR SEXO

SEXO	CANTIDAD	PORCENTAJE
MASCULINO	17	54.839
FEMENINO	14	45.161
TOTAL	31	

FUERZA DE TRABAJO QUE TRABAJAN

RESPUESTA	CANTIDAD	PORCENTAJE
NO	19	61.29
SI	12	38.71
TOTAL	31	

FUERZA DE TRABAJO ESTADO CIVIL

ESTADO CIVIL	CANTIDAD	PORCENTAJE
SOLTERO	14	45.161
CASADO	12	38.71
DIVORSIADO	1	3.226
UNION LIBRE	4	12.903
TOTAL	31	

REPORTE - FRECUENCIA SIMPLE

Fecha Inicio: 1969-12-31 | Fecha Final: 1969-12-31 | Departamento: 16 - SANTA BARBARA | Municipio: 1620 - SAN LUIS | Comunidad: 001 - La Malcota /

PERSONAS CON INGRESO POR GENERO

GENERO	CANTIDAD	PROMEDIO INGRESO	PORCENTAJE
HOMBRES	11	2845.45	91.667
MUJERES	1	1000.00	8.333
TOTAL	12		

FUERZA DE TRABAJO EMERGENTE

HOMBRES	MUJERES	TOTAL
		0

LISTADO DE PROFESIONES

PROFESION	CANTIDAD	PORCENTAJE
AMA DE CASA	10	32.258
JORNALERO	5	16.129
AGRICULTOR	3	9.677
NO DEFINIDO	3	9.677
NO TRABAJA	3	9.677
LABRADOR-AGRICULTOR	2	6.452
ESTUDIANTE	2	6.452
DISCAPACITADO	1	3.226
PASTOR EVANGéLICO	1	3.226
VIGILANTE	1	3.226
TOTAL	31	

LISTADO DE OCUPACIONES

OCUPACION	CANTIDAD	PORCENTAJE
AMA DE CASA	8	25.806
JORNALERO	5	16.129
NO TRABAJA	3	9.677
NO DEFINIDO	3	9.677
AGRICULTOR	2	6.452
ESTUDIANTE	2	6.452
VIGILANTE	1	3.226
DISCAPACITADO	1	3.226
LABRADOR	1	3.226
LABRADOR-AGRICULTOR	1	3.226
ALCALDE MUNICIPAL	1	3.226
AGRICULTOR	1	3.226
PASTOR EVANGéLICO	1	3.226
EMPLEADA DOMéSTICA	1	3.226
TOTAL	31	

=== DATOS DE VIVIENDA ===

REPORTE - FRECUENCIA SIMPLE

Fecha Inicio: 1969-12-31 Fecha Final: 1969-12-31 Departamento: 16 - SANTA BARBARA Municipio: 1620 - SAN LUIS Comunidad: 001 - La Malcota /

53. TIPO DE VIVIENDA

TIPO	CANTIDAD	PORCENTAJE
CASA	9	100
APARTAMENTO IDEPENDIENTE	0	0
LOCAL NO HABITACIONAL	0	0
CUARTO MESóN (CUARTERIA)	0	0
CASA IMPROVISADA	0	0
TOTAL	9	

54. TIPO DE TENENCIA

TIPO	CANTIDAD	PORCENTAJE
PROPIA PAGADA	8	88.889
PROPIA PAGANDO	1	11.111
ALQUILADA	0	0
PRESTADA	0	0
TOTAL	9	

DOMINIO

TIPO	CANTIDAD	PORCENTAJE
PLENO	5	55.556
ÚTIL	3	33.333
OCUPACIóN	0	0
POSESIóN	0	0
TOTAL	9	

SEXO PROPIETARIO

SEXO	CANTIDAD	PORCENTAJE
HOMBRE	6	66.667
MUJER	1	11.111
AMBOS	1	11.111
TOTAL	9	

55. PROBLEMAS DE LA VIVIENDA

PROBLEMA	CANTIDAD	PORCENTAJE
NO TIENE REPELLO	5	55.556
PISO DE TIERRA	3	33.333
FALTA DE CIELA FALSO	6	66.667
PROBLEMAS ESTRUCTURALES	4	44.444
TECHO EN MAL ESTADO	3	33.333
NINGUNO		0
TOTAL	9	

PROBLEMA DE REPELLO

LUGAR	CANTIDAD	PORCENTAJE
INTERNO	0	0
EXTERNO	0	0
AMBOS	5	55.556
TOTAL	9	

56. MATERIAL DE CONSTRUCCIóN

TIPO MATERIAL	CANTIDAD	PORCENTAJE
ADOBE	5	55.556
BLOQUE	2	22.222
BAHAREQUE	1	11.111
MADERA	1	11.111
DESPERDICIOS	0	0
LADRILLO	0	0
YUGUA	0	0
TOTAL	9	

57. MATERIAL TECHO

TIPO	CANTIDAD	PORCENTAJE
DESECHOS	0	0
PAJA O SIMILAR	0	0
TEJA DE BARRO	0	0
LáMINA METáLICA	9	100
LáMINA DE ASBESTO	0	0
CONCRETO (LOSA O TERRAZA)	0	0
TEJA AMERICANA (SHINGLE)	0	0
TOTAL	9	

58. MATERIAL DEL PISO

TIPO	CANTIDAD	PORCENTAJE
TIERRA	6	66.667
PLANCHA DE CEMENTO	3	33.333
MADERA RúSTICA	0	0
LADRILLO DE BARRO	0	0
GRANITO	0	0
CERáMICA	0	0
MOSAICO	0	0
TOTAL	9	

59. CONDICIóN DE LA VIVIENDA

CONDICIóN	CANTIDAD	PORCENTAJE
BUENA	0	0
REGULAR	4	44.444
MALA	5	55.556
TOTAL	9	

60. TIENE COCINA

RESPUESTA	CANTIDAD	PORCENTAJE
SI	9	100
NO	0	0
TOTAL	9	

61. UBICACIóN COCINA

LUGAR	CANTIDAD	PORCENTAJE
DENTRO DE LA VIVIENDA	9	100
FUERA DE LA VIVIENDA	0	0
EN EL CORREDOR	0	0
TOTAL	9	

REPORTE - FRECUENCIA SIMPLE

Fecha Inicio: 1969-12-31 | Fecha Final: 1969-12-31 | Departamento: 16 - SANTA BARBARA | Municipio: 1620 - SAN LUIS | Comunidad: 001 - La Malcota /

62. QUE UTILIZA PARA COCINAR

TIPO	CANTIDAD	PORCENTAJE
ELECTRICIDAD		0
GAS VOLATIL (CHIMBO)		0
GAS KEROSEN		0
LEñA	8	88.889
ECO FOGON	1	11.111
TOTAL	9	

63. COMO CONSUME EL AGUA

TIPO	CANTIDAD	PORCENTAJE
NO TRATADA	8	80
BOTELLóN		0
FILTRADA	1	10
HERVIDA	1	10
CLORADA		0
TOTAL	10	

P.64 PIEZAS POR VIVIENDA

RANGO	CANTIDAD
C. DOS PIEZAS	3
D. TRES PIEZAS	5
E. CUATRO O MAS	1
TOTAL	9

P.65 BAñOS POR VIVIENDA

RANGO	CANTIDAD
A. SIN BAñO	7
B. UN BAñO	2
TOTAL	9

P.66 DORMITORIOS POR VIVIENDA

RANGO	CANTIDAD
B. UN DORMINTORIO	7
C. DOS DORMITORIOS	2
TOTAL	9

P.67 PERSONAS POR DORMITORIO

RANGO	CANTIDAD
D. TRES O MAS PERSONAS	9
TOTAL	9

P.68 FAMILIAS POR VIVIENDA

RANGO	CANTIDAD
B. UNA FAMILIA	8
D. TRES O MAS FAMILIAS	1
TOTAL	9

69. EMIGRACIóN

RESPUESTA	CANTIDAD	PORCENTAJE
SI	3	33.333
NO	6	66.667
TOTAL	9	

RAZóN POR LA QUE EMIGRARóN

RAZONES	CANTIDAD	PORCENTAJE
ECONOMICAS	3	33.333
VIOLENCIA GENERALIZADA	0	0
REUNIFICACIóN FAMILIAR	0	0
TOTAL	9	

REPORTE - FRECUENCIA SIMPLE

Fecha Inicio: 1969-12-31 | Fecha Final: 1969-12-31 | Departamento: 16 - SANTA BARBARA | Municipio: 1620 - SAN LUIS | Comunidad: 001 - NISPERALES /

=== A. DATOS DEMOGRÁFICOS ===

12. DATOS DE LA FAMILIA

ORDEN	DESCRIPCIóN	CANTIDAD	%	HOMBRES	%	MUJERES	%	HOMBRES LEEN	%	MUJERES LEEN	%
1	MENORES DE 1 AÑO	6	1.734	3	1.579	3	1.923	0	0.000	0	0.000
2	DE 1 A 4 AÑOS	36	10.405	16	8.421	20	12.821	0	0.000	0	0.000
3	DE 5 A 6 AÑOS	17	4.913	11	5.789	6	3.846	9	6.870	2	2.326
4	DE 7 A 12 AÑOS	62	17.919	35	18.421	27	17.308	26	19.847	16	18.605
5	DE 13 A 15 AÑOS	11	3.179	9	4.737	2	1.282	8	6.107	1	1.163
6	DE 16 A 18 AÑOS	24	6.936	10	5.263	14	8.974	9	6.870	10	11.628
7	DE 19 A 23 AÑOS	28	8.092	16	8.421	12	7.692	13	9.924	9	10.465
8	DE 24 A 30 AÑOS	41	11.850	25	13.158	16	10.256	17	12.977	8	9.302
9	DE 31 A 40 AÑOS	36	10.405	21	11.053	15	9.615	17	12.977	13	15.116
10	DE 41 A 50 AÑOS	37	10.694	20	10.526	17	10.897	15	11.450	12	13.953
11	DE 51 A 64 AÑOS	32	9.249	17	8.947	15	9.615	13	9.924	12	13.953
12	DE 65 AÑOS Y MAS	16	4.624	7	3.684	9	5.769	4	3.053	3	3.488
TOTAL		346		190		156		131		86	

CANTIDAD DE PERSONAS POR EDAD Y SEXO

EDAD	CANTIDAD HOMBRES	CANTIDAD MUJERES
0	1	0
0	0	1
0	0	1
1	1	0
1	1	1
1	3	6
2	5	4
3	3	6
4	5	4
5	7	6
6	4	0
7	8	7
8	11	8
9	3	4
10	5	4
11	3	2
12	5	2
13	2	0
14	3	0

REPORTE - FRECUENCIA SIMPLE

Fecha Inicio: 1969-12-31 | Fecha Final: 1969-12-31 | Departamento: 16 - SANTA BARBARA | Municipio: 1620 - SAN LUIS | Comunidad: 001 - NISPERALES /

CANTIDAD DE PERSONAS POR EDAD Y SEXO

EDAD	CANTIDAD HOMBRES	CANTIDAD MUJERES
15	4	2
16	2	3
17	4	6
18	5	5
19	0	3
20	3	3
21	5	1
22	4	2
23	4	3
24	5	5
25	4	2
26	2	3
27	6	2
28	4	1
29	1	0
30	3	3
31	2	0
32	3	4
33	4	3
34	1	3
35	3	1
36	1	0
37	0	1
38	2	1
39	1	1
40	4	1
41	1	0
42	2	4
43	2	5
44	1	1
45	3	2
46	1	1
47	3	0
48	4	1
49	0	1

REPORTE - FRECUENCIA SIMPLE

Fecha Inicio: 1969-12-31 | Fecha Final: 1969-12-31 | Departamento: 16 - SANTA BARBARA | Municipio: 1620 - SAN LUIS | Comunidad: 001 - NISPERALES /

CANTIDAD DE PERSONAS POR EDAD Y SEXO

EDAD	CANTIDAD HOMBRES	CANTIDAD MUJERES
50	3	2
52	3	0
53	1	0
54	1	4
55	0	1
56	3	0
57	0	2
58	1	4
59	0	1
60	3	2
62	3	0
63	1	0
64	1	1
65	1	0
66	1	0
67	1	2
69	0	1
70	0	2
71	2	0
72	0	1
77	0	1
79	1	0
82	0	1
95	1	0
97	0	1
99	0	1
TOTAL	191	157
TOTAL PERSONAS	348	

CANTIDAD DE PERSONAS POR EDAD RANGOS DE 5 AÑOS

RANGO	CANTIDAD HOMBRES	CANTIDAD MUJERES	TOTAL
DE 0 A 4 AñOS	19	23	42
DE 5 A 9 AñOS	33	25	58
DE 10 A 14 AñOS	18	8	26
DE 15 A 19 AñOS	15	19	34
DE 20 A 24 AñOS	21	14	35

REPORTE - FRECUENCIA SIMPLE

Fecha Inicio: 1969-12-31 | Fecha Final: 1969-12-31 | Departamento: 16 - SANTA BARBARA | Municipio: 1620 - SAN LUIS | Comunidad: 001 - NISPERALES /

CANTIDAD DE PERSONAS POR EDAD RANGOS DE 5 AÑOS

RANGO	CANTIDAD HOMBRES	CANTIDAD MUJERES	TOTAL
DE 25 A 29 AÑOS	17	8	25
DE 30 A 34 AÑOS	13	13	26
DE 35 A 39 AÑOS	7	4	11
DE 40 A 44 AÑOS	10	11	21
DE 45 A 49 AÑOS	11	5	16
DE 50 A 54 AÑOS	8	6	14
DE 50 A 54 AÑOS	8	6	14
DE 55 A 59 AÑOS	4	8	12
DE 60 A 64 AÑOS	8	3	11
DE 65 A 69 AÑOS	3	3	6
DE 70 A 74 AÑOS	2	3	5
DE 75 A 79 AÑOS	1	1	2
DE 80 A 84 AÑOS	0	1	1
DE 85 A 89 AÑOS	0	0	0
DE 90 A 94 AÑOS	0	0	0
DE 95 A 99 AÑOS	1	2	3
DE 100 A 104 AÑOS	0	0	0
DE 105 A 109 AÑOS	0	0	0
DE 110 A 114 AÑOS	0	0	0
TOTAL	191	157	348

P.14 TOTAL MADRES SOLTERAS 4

P.15 TOTAL PADRES SOLTEROS 2

P.16 CANTIDAD DE NACIMIENTOS DURANTE EL AÑO PASADO

TOTAL NIñOS	TOTAL NIñAS	TOTAL NACIMIENTOS	EDAD PROMEDIO MADRE
			0

=== B. DATOS DE SALUD ===

17. RANGO EDAD EMBARAZOS

RANGO	CANTIDAD
TOTAL	0

17. CANTIDAD DE MUJERES EMBARAZADAS

CANTIDAD
0

18. DONDE NACIO EL úLTIMO NIñO(A)

LUGAR	CANTIDAD
TOTAL	0

19. HUBO ALGUNA MUERTE MATERNA?

CUANDO	CANTIDAD
TOTAL	0

REPORTE - FRECUENCIA SIMPLE

Fecha Inicio: 1969-12-31 Fecha Final: 1969-12-31 Departamento: 16 - SANTA BARBARA Municipio: 1620 - SAN LUIS Comunidad: 001 - NISPERALES /

19. MUERTES DURANTE EL PARTO

RESPUESTA	CANTIDAD	%
SI	0	0
NO	95	100

20. PLANIFICA CON SU PAREJA

RESPUESTA	CANTIDAD	PORCENTAJE
SI	26	27.368
NO	69	72.632

21. QUE TIPO DE METODO UTILIZA

ORDEN	DESCRIPCIóN	CANTIDAD	PORCENTAJE
1	RITMO	1	3.846
2	DIU	0	0.000
3	PASTILLA	3	11.538
4	PRESERVATIVO	0	0.000
5	INYECCIóN	18	69.231
6	OPERACIóN	4	15.385
7	IMPLANTE	0	0.000
TOTAL		26	

QUIEN SE OPERO

RESPUESTA	CANTIDAD	%
HOMBRE	0	0
MUJER	4	100

23. SE MANIFESTARóN ENFERMEDADES

ORDEN	DESCRIPCIóN	T. MANIF	%	HOMBRES	%	MUJERES	%	PUBLICA	%	PRIVADA	%
1	INFECCIONES RESPIRATORIAS AGUDAS	85	83.333	44	88.000	41	78.846	84	83.168	1	100.000
2	DENGUE CLáSICO	2	1.961	1	2.000	1	1.923	2	1.980	0	0.000
3	PALUDISMO	0	0	0	0	0	0	0	0	0	0
4	DENGUE HEMORRáGICO	0	0	0	0	0	0	0	0	0	0
5	CHAGAS	0	0	0	0	0	0	0	0	0	0
6	ZIKA	0	0	0	0	0	0	0	0	0	0
7	CHICUNGUYA	0	0	0	0	0	0	0	0	0	0
8	HIPERTENSION ARTERIAL	4	3.922	1	2.000	3	5.769	4	3.960	0	0.000
9	DIáBETES	1	0.980	0	0.000	1	1.923	1	0.990	0	0.000
10	ASMA BRONQUIAL	3	2.941	1	2.000	2	3.846	3	2.970	0	0.000
11	EPILEPSIA	0	0	0	0	0	0	0	0	0	0
12	NEUMONIA	0	0	0	0	0	0	0	0	0	0
13	CONSUMO DE ALCOHOL	0	0	0	0	0	0	0	0	0	0
14	CONSUMO DE DROGAS	0	0	0	0	0	0	0	0	0	0
15	TUBERCULOSIS	0	0	0	0	0	0	0	0	0	0
16	CáNCER	0	0	0	0	0	0	0	0	0	0
17	DIARREAS	5	4.902	2	4.000	3	5.769	5	4.950	0	0.000
18	DE LA PIEL	2	1.961	1	2.000	1	1.923	2	1.980	0	0.000
19	DISCAPACIDAD	0	0	0	0	0	0	0	0	0	0
TOTAL		102		50		52		101		1	

=== C. SEGURIDAD ===

REPORTE - FRECUENCIA SIMPLE

Fecha Inicio: 1969-12-31 | Fecha Final: 1969-12-31 | Departamento: 16 - SANTA BARBARA | Municipio: 1620 - SAN LUIS | Comunidad: 001 - NISPERALES /

25. CASOS DE VIOLENCIA

RESPUESTA	CANTIDAD	% TOTAL	NUM. CASOS
NO	96	100.000	0
TOTAL	96		

26. VICTIMA DE VIOLENCIA

RESPUESTA	CANTIDAD	% TOTAL	NUM. CASOS
NO	96	100.000	0
TOTAL	96		

27. QUE TAN SEGURO ESTAN

RESPUESTA	CANTIDAD	% TOTAL
ESTAN SEGUROS	96	100.000
TOTAL	96	

28 Y 29. PARTICIPACIóN

PREGUNTA	CANTIDAD
CANTIDAD DE HOMBRES	1
CANTIDAD DE MUJERES	1

MOTIVOS DE INSEGURIDAD

ORDEN	ROBOS	MARAS	DROGRAS	CANTINAS	RIñAS	VIOLACIONES
1						
2						
3						
4						
5						
6						

PARTICIPACIONES Y EXPECTATIVAS

RANGO DE MIEMBROS	CANTIDAD
1 UNA MUJER	1
1 UN HOMBRE	1
TOTAL	2

=== E. DATOS SERVICIOS PUBLICOS ===

30. SERVICIOS PúBLICOS QUE RECIBEN

NO.	SERVICIO	TOTAL	RECIBEN SI	%	RECIBEN NO	%
1	AGUA DE POZO PROPIO	95	3	3.158	92	96.842
2	AGUA DOMICILIAR DE POZO COMUNAL	95	1	1.053	94	98.947
3	ACARREA AGUA DE RIO O QUEBRADA	95	1	1.053	94	98.947
4	AGUA DOMICILIAR POR ACUEDUCTO	95	77	81.053	18	18.947
5	AGUA LLAVE PúBLICA / FUENTE	95	11	11.579	84	88.421
6	RESERVORIO DE AGUA LLUVIA	95	0	0	95	100
7	INODORO O SERVICIO SANITARIO	95	18	18.947	77	81.053
8	LETRINA DE FOSA SIMPLE	95	24	25.263	71	74.737
9	LETRINA DE FOSA SéPTICA	95	13	13.684	82	86.316
10	USA LETRINA	95	15	15.789	80	84.211
11	RECOLECCIóN DE BASURA	95	1	1.053	94	98.947
12	ASEO DE CALLES	95	0	0	95	100
13	ENERGíA ELéCTRICA DOMICILIAR	95	34	35.789	61	64.211
14	TELéFONO (HONDUTEL)	95	0	0	95	100
15	TELéFONO (CELULAR MóVIL O FIJO)	95	18	18.947	77	81.053
16	ALUMBRADO PúBLICO	95	19	20	76	80
17	MANTENIMIENTO DE CALLES	95	1	1.053	94	98.947
TOTAL		1615	236		1379	

REPORTE - FRECUENCIA SIMPLE

Fecha Inicio: 1969-12-31 | Fecha Final: 1969-12-31 | Departamento: 16 - SANTA BARBARA | Municipio: 1620 - SAN LUIS | Comunidad: 001 - NISPERALES /

DIAS DE LA SEMANA QUE RECIBEN EL SERVICIO

DIAS	POZO P.	%	POZO C.	%	AGUA RIO	%	ACUED.	%	LLAVE P.	%	RESER.	%	RECOL.	%	ASEO C.	%
0	2	0.542	0	0.000	0	0.000	58	75.325	1	9.091	0		1	100.000	0	
7	1	0.271	1	100.000	1	100.000	19	24.675	10	90.909	0		0	0.000	0	
TOTAL	3		1		1		77		11		0		1		0	

=== F. SEGURIDAD ALIMENTARIA ===

31. TRABAJAN LA TIERRA

RESPUESTA	CANTIDAD	% TOTAL
SI	13	100.000
TOTAL	13	

TRABAJAN LA TIERRA SEXO

SEXO	CANTIDAD	PORCENTAJE
HOMBRES	15	88.235
MUJERES	2	11.765
TOTAL	17	

PERSONAS QUE TRABAJAN LA TIERRA

NUMERO	CANTIDAD	PORCENTAJE
1	11	84.615
2	1	7.692
4	1	7.692
TOTAL	17	

32. TIPO DE TENENCIA DE LA TIERRA

TIPO	CANTIDAD	PORCENTAJE
PROPIA PAGADA	16	16.842
PRESTADA	1	1.053
NO TIENE	78	82.105
TOTAL	95	

TIPO DOMINIO

TIPO	CANTIDAD	PORCENTAJE
PLENO	12	75.000
UTIL	4	25.000
TOTAL	16	

33. PRODUCEN ALIMENTOS EN LA FAMILIA

RESPUESTA	CANTIDAD	% TOTAL
SI	17	17.895
NO	78	82.105
TOTAL	95	

34. PRODUCEN PARA AUTOCONSUMO

RESPUESTA	CANTIDAD	% TOTAL
SI	16	94.118
NO	1	5.882
TOTAL	17	

37. OBTIENE EXCEDENTES PARA LA VENTA

RESPUESTA	CANTIDAD	% TOTAL
SI	9	52.941
NO	8	47.059
TOTAL	17	

35. QUE SE SEMBRO Y CUANTO SE PRODUJO DURANTE EL AÑO PASADO.

	MAIZ	FRIJOL	MAICILLO	CAFé	CAñA	OTRO
QUINTALES	41	60	0	273	0	0
TAREAS	62	77	0	323	0	0

36. ÁREA EN TAREAS CON SISTEMA DE RIEGO.

	GOTEO	ASPERSIóN	NINGUNO	OTRO
TAREAS	0	0	0	0

38. HUERTOS FAMILIARES

RESPUESTA	CANTIDAD
SI	0
NO	95
TOTAL	95

39. TIENEN ANIMALES DOMESTICOS

RESPUESTA	CANTIDAD
SI	46
NO	49
TOTAL	95

CANTIDAD DE ANIMALES DOMESTICOS

TIPO	CANTIDAD
AVES	431
BOVINO	8
CAPRINO	3
EQUINO	11
PORCINO	7
PISCICULTURA	0
APICULTURA	0
DOMéSTICOS	56

REPORTE - FRECUENCIA SIMPLE

Fecha Inicio: 1969-12-31 | Fecha Final: 1969-12-31 | Departamento: 16 - SANTA BARBARA | Municipio: 1620 - SAN LUIS | Comunidad: 001 - NISPERALES /

=== G. DATOS DE EDUCACIóN ===

NIVEL DE EDUCACIóN POR SEXO Y SI ESTUDIA

NIVEL E.	CANTIDAD	% TOTAL	CANT. HOMBRES	(%)	CANT. MUJERES	(%)	ESTUDIA	(%)	ESTUDIAN H	ESTUDIAN M	NO ESTUDIA	(%)	NO ESTUDIAN H	NO ESTUDIAN M
PE	11	7.692	6	7	5	8.2	6	9.091	4	2	5	6.494	2	3
1	17	11.888	11	13	6	9.84	13	19.697	8	5	4	5.195	3	1
2	29	20.280	23	28	6	9.84	18	27.273	13	5	11	14.286	10	1
3	18	12.587	10	12	8	13.11	10	15.152	5	5	8	10.39	5	3
4	10	6.993	4	4	6	9.84	5	7.576	0	5	5	6.494	4	1
5	13	9.091	7	8	6	9.84	7	10.606	4	3	6	7.792	3	3
6	28	19.580	16	19	12	19.67	4	6.061	4	0	24	31.169	12	12
B	17	11.888	5	6	12	19.67	3	4.545	1	2	14	18.182	4	10
TOTAL	143		82		61		66		39	27	77		43	34

EDUCACIóN POR RANGO DE EDAD Y SEXO

RANGO	CANTIDAD	% TOTAL	CANT. HOMBRES	PORCENTAJE	CANT. MUJERES	PORCENTAJE
2. DE 5 A 6 AñOS	9	6.294	6	7.32	3	4.92
3. DE 7 A 12 AñOS	50	34.965	27	32.93	23	37.7
4. DE 13 A 15 AñOS	3	2.098	3	3.66	0	0
5. DE 16 A 18 AñOS	2	1.399	1	1.22	1	1.64
6. DE 19 A 23 AñOS	2	1.399	2	2.44	0	0
TOTAL	66		39		27	

ESTUDIANTES FUERA DE EDAD PARA ESTUDIAR SEGUN EL GRADO

GRADO	CANTIDAD
1	1
2	1
3	4
4	2
6	2
7	2
8	2
TOTAL	14

=== H. DATOS FUERZA DE TRABAJO E INGRESOS ===

REPORTE - FRECUENCIA SIMPLE

Fecha Inicio: 1969-12-31 | Fecha Final: 1969-12-31 | Departamento: 16 - SANTA BARBARA | Municipio: 1620 - SAN LUIS | Comunidad: 001 - NISPERALES /

FUEZA DE INGRESOS POR RANGO DE EDAD

RANGO EDAD	CANTIDAD	% TOTAL	CANT. HOMBRES	%	CANT. MUJERES	%
C. DE 7 A 12 AÑOS	21	8.468	13	9.35	8	7.34
D. DE 13 A 15 AÑOS	11	4.435	9	6.47	2	1.83
E. DE 16 A 18 AÑOS	25	10.081	11	7.91	14	12.84
F. DE 19 A 23 AÑOS	28	11.290	16	11.51	12	11.01
G. DE 24 A 30 AÑOS	41	16.532	25	17.99	16	14.68
H. DE 31 A 40 AÑOS	36	14.516	21	15.11	15	13.76
I. DE 41 A 50 AÑOS	37	14.919	20	14.39	17	15.6
J. DE 51 A 64 AÑOS	32	12.903	17	12.23	15	13.76
K. DE 65 AÑOS Y MAS	17	6.855	7	5.04	10	9.17
TOTAL	248		139		109	

RANGO DE INGRESOS (SIN REMESAS)

RANGO INGRESOS	CANTIDAD TOTAL	% DEL TOTAL	CANTIDAD HOMBRES	% HOMBRES	CANTIDAD MUJERES	% MUJERES
A. < 1000	15	12.605	14	12.07	1	33.33
B. 1001 - 2000	43	36.134	42	36.21	1	33.33
C. 2001 - 4000	50	42.017	49	42.24	1	33.33
D. 4001 - 8000	8	6.723	8	6.9	0	0
E. 8001 - 12000	2	1.681	2	1.72	0	0
H. 30001 - 50000	1	0.840	1	0.86	0	0
TOTAL	119		116		3	

P.42 OCUPACIONES

RESPUESTA	CANTIDAD
EMPLEADOS	67
CUENTA PROPIA	29
NC	0
TOTAL	96

P.43 SECTORES DE EMPLEO

RESPUESTA	CANTIDAD
COMERCIAL	0
INDUSTRIAL	0
SERVICIOS	67
NC	29
TOTAL	96

P.44 SECTORES DE CUENTA PROPIA

RESPUESTA	CANTIDAD
PRIMARIO	29
SECUNDARIO	0
TERCIARIO	0
NC	67
TOTAL	96

P.45 GENERA EMPLEO EN EL SECTOR

RESPUESTA	CANTIDAD
SI	0
NO	29
NC	67
TOTAL	96

P.46 CUANTO EMPLEO GENERA EL SECTOR

RANGO	CANTIDAD
1 A 5	0
6 A 10	0
11 A 15	0
16 A 20	0
TOTAL	0

P.47 MIEMBROS DE ORGANIZACIONES

RANGO	CANTIDAD
RESPUESTA	CANTIDAD
SI	0
NO	29
NC	67
TOTAL	96

REPORTE - FRECUENCIA SIMPLE

Fecha Inicio: 1969-12-31 | Fecha Final: 1969-12-31 | Departamento: 16 - SANTA BARBARA | Municipio: 1620 - SAN LUIS | Comunidad: 001 - NISPERALES /

49. PRESTAMOS EN LA FAMILIA

RESPUESTA	CANTIDAD	PORCENTAJE
SI	5	5.208
NO	91	94.792
TOTAL	96	

PRESTAMO POR SEXO

SEXO	CANTIDAD	PORCENTAJE
H	5	100
TOTAL	5	

50. RECIBEN REMESAS

RESPUESTA	CANTIDAD	PORCENTAJE
NO	93	96.875
SI	3	3.125
TOTAL	96	

RANGO DE INGRESO POR REMESAS

RANGO DE INGRESO	CANTIDAD	PORCENTAJE
C. 2000.01 Y MAS	3	100
TOTAL	3	

51. RANGO INGRESO FAMILIAR

RANGO DE INGRESO	CANTIDAD	PORCENTAJE
A. < 1000	5	5.208
B. 1001 - 2000	31	32.292
C. 2001 - 4000	41	42.708
D. 4001 - 8000	14	14.583
E. 8001 - 12000	4	4.167
H. 30001 - 50000	1	1.042
TOTAL	96	

52. INGRESO AJUSTA PARA...

TIEMPOS	CANTIDAD	PORCENTAJE
UN TIEMPO	79	82.292
DOS TIEMPOS	16	16.667
TRES TIEMPOS	1	1.042
TOTAL	96	

FUERZA DE TRABAJO POR SEXO

SEXO	CANTIDAD	PORCENTAJE
MASCULINO	139	56.048
FEMENINO	109	43.952
TOTAL	248	

FUERZA DE TRABAJO QUE TRABAJAN

RESPUESTA	CANTIDAD	PORCENTAJE
NO	129	52.016
SI	119	47.984
TOTAL	248	

FUERZA DE TRABAJO ESTADO CIVIL

ESTADO CIVIL	CANTIDAD	PORCENTAJE
SOLTERO	95	38.306
CASADO	73	29.435
DIVORSIADO	1	0.403
UNION LIBRE	79	31.855
TOTAL	248	

PERSONAS CON INGRESO POR GENERO

GENERO	CANTIDAD	PROMEDIO INGRESO	PORCENTAJE
HOMBRES	116	2978.28	97.479
MUJERES	3	2000.00	2.521
TOTAL	119		

FUERZA DE TRABAJO EMERGENTE

HOMBRES	MUJERES	TOTAL
		0

LISTADO DE PROFESIONES

PROFESION	CANTIDAD	PORCENTAJE
AMA DE CASA	97	39.113
AGRICULTOR	55	22.177
JORNALERO	55	22.177
ESTUDIANTE	22	8.871
NO TRABAJA	8	3.226
DISCAPACITADO	3	1.21
LABRADOR-AGRICULTOR	3	1.21

REPORTE - FRECUENCIA SIMPLE

Fecha Inicio: 1969-12-31 | Fecha Final: 1969-12-31 | Departamento: 16 - SANTA BARBARA | Municipio: 1620 - SAN LUIS | Comunidad: 001 - NISPERALES /

GANADERO	2	0.806
AGRóNOMO	1	0.403
ORDEñADOR	1	0.403
VIGILANTE	1	0.403
TOTAL	248	

LISTADO DE OCUPACIONES

OCUPACION	CANTIDAD	PORCENTAJE
AMA DE CASA	97	39.113
JORNALERO	55	22.177
AGRICULTOR	51	20.565
ESTUDIANTE	22	8.871
NO TRABAJA	8	3.226
AGRICULTOR	5	2.016
DISCAPACITADO	3	1.21
GANADERO	2	0.806
LABRADOR	2	0.806
LABRADOR-AGRICULTOR	1	0.403
ORDEñADOR	1	0.403
VIGILANTE	1	0.403
TOTAL	248	

=== DATOS DE VIVIENDA ===

53. TIPO DE VIVIENDA

TIPO	CANTIDAD	PORCENTAJE
CASA	95	100
APARTAMENTO IDEPENDIENTE	0	0
LOCAL NO HABITACIONAL	0	0
CUARTO MESóN (CUARTERIA)	0	0
CASA IMPROVISADA	0	0
TOTAL	95	

54. TIPO DE TENENCIA

TIPO	CANTIDAD	PORCENTAJE
PROPIA PAGADA	84	88.421
PROPIA PAGANDO	0	0
ALQUILADA	2	2.105
PRESTADA	9	9.474
TOTAL	95	

DOMINIO

TIPO	CANTIDAD	PORCENTAJE
PLENO	77	81.053
ÚTIL	7	7.368
OCUPACIóN	0	0
POSESIóN	0	0
TOTAL	95	

REPORTE - FRECUENCIA SIMPLE

Fecha Inicio: 1969-12-31 Fecha Final: 1969-12-31 Departamento: 16 - SANTA BARBARA Municipio: 1620 - SAN LUIS Comunidad: 001 - NISPERALES /

SEXO PROPIETARIO

SEXO	CANTIDAD	PORCENTAJE
HOMBRE	74	77.895
MUJER	8	8.421
AMBOS	2	2.105
TOTAL	95	

55. PROBLEMAS DE LA VIVIENDA

PROBLEMA	CANTIDAD	PORCENTAJE
NO TIENE REPELLO	38	40
PISO DE TIERRA	39	41.053
FALTA DE CIELA FALSO	45	47.368
PROBLEMAS ESTRUCTURALES	22	23.158
TECHO EN MAL ESTADO	24	25.263
NINGUNO	8	8.421
TOTAL	95	

PROBLEMA DE REPELLO

LUGAR	CANTIDAD	PORCENTAJE
INTERNO	4	4.211
EXTERNO	3	3.158
AMBOS	31	32.632
TOTAL	95	

56. MATERIAL DE CONSTRUCCIóN

TIPO MATERIAL	CANTIDAD	PORCENTAJE
ADOBE	57	60
BLOQUE	21	22.105
BAHAREQUE	2	2.105
MADERA	15	15.789
DESPERDICIOS	0	0
LADRILLO	0	0
YUGUA	0	0
TOTAL	95	

57. MATERIAL TECHO

TIPO	CANTIDAD	PORCENTAJE
DESECHOS	0	0
PAJA O SIMILAR	0	0
TEJA DE BARRO	0	0
LáMINA METáLICA	90	94.737
LáMINA DE ASBESTO	4	4.211
CONCRETO (LOSA O TERRAZA)	1	1.053
TEJA AMERICANA (SHINGLE)	0	0
TOTAL	95	

58. MATERIAL DEL PISO

TIPO	CANTIDAD	PORCENTAJE
TIERRA	47	49.474
PLANCHA DE CEMENTO	46	48.421
MADERA RúSTICA	0	0
LADRILLO DE BARRO	0	0
GRANITO	0	0
CERáMICA	2	2.105
MOSAICO	0	0
TOTAL	95	

59. CONDICIóN DE LA VIVIENDA

CONDICIóN	CANTIDAD	PORCENTAJE
BUENA	15	15.789
REGULAR	64	67.368
MALA	16	16.842
TOTAL	95	

60. TIENE COCINA

RESPUESTA	CANTIDAD	PORCENTAJE
SI	94	98.947
NO	1	1.053
TOTAL	95	

61. UBICACIóN COCINA

LUGAR	CANTIDAD	PORCENTAJE
DENTRO DE LA VIVIENDA	87	91.579
FUERA DE LA VIVIENDA	5	5.263
EN EL CORREDOR	2	2.105
TOTAL	95	

62. QUE UTILIZA PARA COCINAR

TIPO	CANTIDAD	PORCENTAJE
ELECTRICIDAD		0
GAS VOLATIL (CHIMBO)	1	1.064
GAS KEROSEN		0
LEñA	93	98.936
ECO FOGON		0
TOTAL	94	

63. COMO CONSUME EL AGUA

TIPO	CANTIDAD	PORCENTAJE
NO TRATADA	71	76.344
BOTELLóN	1	1.075
FILTRADA		0
HERVIDA	16	17.204
CLORADA	5	5.376
TOTAL	93	

P.64 PIEZAS POR VIVIENDA

RANGO	CANTIDAD
B. UNA PIEZA	4
C. DOS PIEZAS	34
D. TRES PIEZAS	25
E. CUATRO O MAS	32
TOTAL	95

REPORTE - FRECUENCIA SIMPLE

Fecha Inicio: 1969-12-31 Fecha Final: 1969-12-31 Departamento: 16 - SANTA BARBARA Municipio: 1620 - SAN LUIS Comunidad: 001 - NISPERALES /

P.65 BAÑOS POR VIVIENDA

RANGO	CANTIDAD
A. SIN BAÑO	29
B. UN BAÑO	64
C. DOS BAÑOS	1
D. TRES O MAS BAÑOS	1
TOTAL	95

P.66 DORMITORIOS POR VIVIENDA

RANGO	CANTIDAD
B. UN DORMINTORIO	61
C. DOS DORMITORIOS	31
D. TRES O MAS DORMITORIOS	3
TOTAL	95

P.67 PERSONAS POR DORMITORIO

RANGO	CANTIDAD
B. UNA PERSONA	12
C. DOS PERSONAS	31
D. TRES O MAS PERSONAS	52
TOTAL	95

P.68 FAMILIAS POR VIVIENDA

RANGO	CANTIDAD
A. NINGUNA	1
B. UNA FAMILIA	90
C. DOS FAMILIAS	3
D. TRES O MAS FAMILIAS	1
TOTAL	95

69. EMIGRACIóN

RESPUESTA	CANTIDAD	PORCENTAJE
SI	4	4.211
NO	91	95.789
TOTAL	95	

RAZóN POR LA QUE EMIGRARóN

RAZONES	CANTIDAD	PORCENTAJE
ECONOMICAS	3	3.158
VIOLENCIA GENERALIZADA	0	0
REUNIFICACIóN FAMILIAR	1	1.053
TOTAL	95	

REPORTE - FRECUENCIA SIMPLE

Fecha Inicio: 1969-12-31 | Fecha Final: 1969-12-31 | Departamento: 16 - SANTA BARBARA | Municipio: 1620 - SAN LUIS | Comunidad: 001 - Berbenales /

=== A. DATOS DEMOGRÁFICOS ===

12. DATOS DE LA FAMILIA

ORDEN	DESCRIPCIóN	CANTIDAD	%	HOMBRES	%	MUJERES	%	HOMBRES LEEN	%	MUJERES LEEN	%
1	MENORES DE 1 AñO	2	1.802	0	0.000	2	3.922	0	0.000	0	0.000
2	DE 1 A 4 AñOS	5	4.505	2	3.333	3	5.882	0	0.000	0	0.000
3	DE 5 A 6 AñOS	5	4.505	4	6.667	1	1.961	1	1.887	1	2.778
4	DE 7 A 12 AñOS	16	14.414	9	15.000	7	13.725	9	16.981	4	11.111
5	DE 13 A 15 AñOS	8	7.207	4	6.667	4	7.843	4	7.547	2	5.556
6	DE 16 A 18 AñOS	8	7.207	3	5.000	5	9.804	3	5.660	4	11.111
7	DE 19 A 23 AñOS	15	13.514	11	18.333	4	7.843	9	16.981	4	11.111
8	DE 24 A 30 AñOS	9	8.108	5	8.333	4	7.843	5	9.434	3	8.333
9	DE 31 A 40 AñOS	18	16.216	8	13.333	10	19.608	8	15.094	9	25.000
10	DE 41 A 50 AñOS	9	8.108	6	10.000	3	5.882	5	9.434	2	5.556
11	DE 51 A 64 AñOS	9	8.108	5	8.333	4	7.843	5	9.434	4	11.111
12	DE 65 AñOS Y MAS	7	6.306	3	5.000	4	7.843	4	7.547	3	8.333
TOTAL		111		60		51		53		36	

CANTIDAD DE PERSONAS POR EDAD Y SEXO

EDAD	CANTIDAD HOMBRES	CANTIDAD MUJERES
0	0	1
1	0	1
1	1	1
1	0	1
2	0	1
4	1	0
5	3	0
6	1	1
7	1	1
8	3	1
9	1	2
10	3	0
11	1	1
12	0	2
13	2	2
14	2	0
15	0	2
16	0	2
17	1	1

REPORTE - FRECUENCIA SIMPLE

Fecha Inicio: 1969-12-31 | Fecha Final: 1969-12-31 | Departamento: 16 - SANTA BARBARA | Municipio: 1620 - SAN LUIS | Comunidad: 001 - Berbenales /

CANTIDAD DE PERSONAS POR EDAD Y SEXO

EDAD	CANTIDAD HOMBRES	CANTIDAD MUJERES
18	2	2
19	2	1
20	1	2
21	2	0
22	3	1
23	3	0
25	0	1
26	1	1
27	3	2
29	1	0
31	0	1
32	1	0
33	0	1
35	0	1
36	2	2
37	1	1
38	0	3
39	2	1
40	2	0
42	1	0
43	2	0
45	0	2
48	1	1
50	2	0
52	1	1
53	1	1
54	1	0
55	1	0
59	1	0
61	0	1
64	0	1
66	2	0
67	0	1
68	0	1
77	0	1

REPORTE - FRECUENCIA SIMPLE

Fecha Inicio: 1969-12-31 | Fecha Final: 1969-12-31 | Departamento: 16 - SANTA BARBARA | Municipio: 1620 - SAN LUIS | Comunidad: 001 - Berbenales /

CANTIDAD DE PERSONAS POR EDAD Y SEXO

EDAD	CANTIDAD HOMBRES	CANTIDAD MUJERES
80	0	1
99	1	0
TOTAL	60	51
TOTAL PERSONAS	111	

CANTIDAD DE PERSONAS POR EDAD RANGOS DE 5 AÑOS

RANGO	CANTIDAD HOMBRES	CANTIDAD MUJERES	TOTAL
DE 0 A 4 AñOS	2	5	7
DE 5 A 9 AñOS	9	5	14
DE 10 A 14 AñOS	8	5	13
DE 15 A 19 AñOS	5	8	13
DE 20 A 24 AñOS	9	3	12
DE 25 A 29 AñOS	5	4	9
DE 30 A 34 AñOS	1	2	3
DE 35 A 39 AñOS	5	8	13
DE 40 A 44 AñOS	5	0	5
DE 45 A 49 AñOS	1	3	4
DE 50 A 54 AñOS	5	2	7
DE 50 A 54 AñOS	5	2	7
DE 55 A 59 AñOS	2	0	2
DE 60 A 64 AñOS	0	2	2
DE 65 A 69 AñOS	2	2	4
DE 70 A 74 AñOS	0	0	0
DE 75 A 79 AñOS	0	1	1
DE 80 A 84 AñOS	0	1	1
DE 85 A 89 AñOS	0	0	0
DE 90 A 94 AñOS	0	0	0
DE 95 A 99 AñOS	1	0	1
DE 100 A 104 AñOS	0	0	0
DE 105 A 109 AñOS	0	0	0
DE 110 A 114 AñOS	0	0	0
TOTAL	60	51	111

P.14 TOTAL MADRES SOLTERAS 3

P.15 TOTAL PADRES SOLTEROS 3

P.16 CANTIDAD DE NACIMIENTOS DURANTE EL AÑO PASADO

TOTAL NIñOS	TOTAL NIñAS	TOTAL NACIMIENTOS	EDAD PROMEDIO MADRE
			0

REPORTE - FRECUENCIA SIMPLE

Fecha Inicio: 1969-12-31 | Fecha Final: 1969-12-31 | Departamento: 16 - SANTA BARBARA | Municipio: 1620 - SAN LUIS | Comunidad: 001 - Berbenales /

=== B. DATOS DE SALUD ===

17. RANGO EDAD EMBARAZOS

RANGO	CANTIDAD
TOTAL	0

17. CANTIDAD DE MUJERES EMBARAZADAS

CANTIDAD
0

18. DONDE NACIO EL úLTIMO NIñO(A)

LUGAR	CANTIDAD
TOTAL	0

19. HUBO ALGUNA MUERTE MATERNA?

CUANDO	CANTIDAD
TOTAL	0

19. MUERTES DURANTE EL PARTO

RESPUESTA	CANTIDAD	%
SI	0	0
NO	27	100

20. PLANIFICA CON SU PAREJA

RESPUESTA	CANTIDAD	PORCENTAJE
SI	1	3.704
NO	26	96.296

21. QUE TIPO DE METODO UTILIZA

ORDEN	DESCRIPCIóN	CANTIDAD	PORCENTAJE
1	RITMO	0	0.000
2	DIU	0	0.000
3	PASTILLA	0	0.000
4	PRESERVATIVO	0	0.000
5	INYECCIóN	0	0.000
6	OPERACIóN	1	100.000
7	IMPLANTE	0	0.000
TOTAL		1	

QUIEN SE OPERO

RESPUESTA	CANTIDAD	%
HOMBRE	0	0
MUJER	1	100

23. SE MANIFESTARóN ENFERMEDADES

ORDEN	DESCRIPCIóN	T. MANIF	%	HOMBRES	%	MUJERES	%	PUBLICA	%	PRIVADA	%
1	INFECCIONES RESPIRATORIAS AGUDAS	47	85.455	25	89.286	22	81.481	38	86.364	1	100.000
2	DENGUE CLáSICO	0	0	0	0	0	0	0	0	0	0
3	PALUDISMO	0	0	0	0	0	0	0	0	0	0
4	DENGUE HEMORRáGICO	0	0	0	0	0	0	0	0	0	0
5	CHAGAS	0	0	0	0	0	0	0	0	0	0
6	ZIKA	0	0	0	0	0	0	0	0	0	0
7	CHICUNGUYA	1	1.818	1	3.571	0	0.000	0	0.000	0	0.000
8	HIPERTENSION ARTERIAL	2	3.636	0	0.000	2	7.407	2	4.545	0	0.000
9	DIáBETES	1	1.818	1	3.571	0	0.000	0	0.000	0	0.000
10	ASMA BRONQUIAL	2	3.636	1	3.571	1	3.704	2	4.545	0	0.000
11	EPILEPSIA	0	0	0	0	0	0	0	0	0	0
12	NEUMONIA	0	0	0	0	0	0	0	0	0	0
13	CONSUMO DE ALCOHOL	0	0	0	0	0	0	0	0	0	0
14	CONSUMO DE DROGAS	0	0	0	0	0	0	0	0	0	0
15	TUBERCULOSIS	0	0	0	0	0	0	0	0	0	0
16	CáNCER	0	0	0	0	0	0	0	0	0	0
17	DIARREAS	2	3.636	0	0.000	2	7.407	2	4.545	0	0.000
18	DE LA PIEL	0	0	0	0	0	0	0	0	0	0
19	DISCAPACIDAD	0	0	0	0	0	0	0	0	0	0

REPORTE - FRECUENCIA SIMPLE

Fecha Inicio: 1969-12-31 | Fecha Final: 1969-12-31 | Departamento: 16 - SANTA BARBARA | Municipio: 1620 - SAN LUIS | Comunidad: 001 - Berbenales /

23. SE MANIFESTARóN ENFERMEDADES

ORDEN	DESCRIPCIóN	T. MANIF	%	HOMBRES	%	MUJERES	%	PUBLICA	%	PRIVADA	%
TOTAL		55		28		27		44		1	

=== C. SEGURIDAD ===

25. CASOS DE VIOLENCIA

RESPUESTA	CANTIDAD	% TOTAL	NUM. CASOS
NO	27	100.000	0
TOTAL	27		

26. VICTIMA DE VIOLENCIA

RESPUESTA	CANTIDAD	% TOTAL	NUM. CASOS
NO	27	100.000	0
TOTAL	27		

27. QUE TAN SEGURO ESTAN

RESPUESTA	CANTIDAD	% TOTAL
ESTAN SEGUROS	27	100.000
TOTAL	27	

28 Y 29. PARTICIPACIóN

PREGUNTA	CANTIDAD
CANTIDAD DE HOMBRES	1
CANTIDAD DE MUJERES	0

MOTIVOS DE INSEGURIDAD

ORDEN	ROBOS	MARAS	DROGRAS	CANTINAS	RIñAS	VIOLACIONES
1						
2						
3						
4						
5						
6						

PARTICIPACIONES Y EXPECTATIVAS

RANGO DE MIEMBROS	CANTIDAD
1 UN HOMBRE	1
TOTAL	1

=== E. DATOS SERVICIOS PUBLICOS ===

REPORTE - FRECUENCIA SIMPLE

Fecha Inicio: 1969-12-31 | Fecha Final: 1969-12-31 | Departamento: 16 - SANTA BARBARA | Municipio: 1620 - SAN LUIS | Comunidad: 001 - Berbenales /

30. SERVICIOS PúBLICOS QUE RECIBEN

NO.	SERVICIO	TOTAL	RECIBEN SI	%	RECIBEN NO	%
1	AGUA DE POZO PROPIO	27	9	33.333	18	66.667
2	AGUA DOMICILIAR DE POZO COMUNAL	27	16	59.259	11	40.741
3	ACARREA AGUA DE RIO O QUEBRADA	27	2	7.407	25	92.593
4	AGUA DOMICILIAR POR ACUEDUCTO	27	0	0	27	100
5	AGUA LLAVE PúBLICA / FUENTE	27	0	0	27	100
6	RESERVORIO DE AGUA LLUVIA	27	0	0	27	100
7	INODORO O SERVICIO SANITARIO	27	5	18.519	22	81.481
8	LETRINA DE FOSA SIMPLE	27	5	18.519	22	81.481
9	LETRINA DE FOSA SéPTICA	27	2	7.407	25	92.593
10	USA LETRINA	27	2	7.407	25	92.593
11	RECOLECCIóN DE BASURA	27	2	7.407	25	92.593
12	ASEO DE CALLES	27	0	0	27	100
13	ENERGíA ELéCTRICA DOMICILIAR	27	9	33.333	18	66.667
14	TELéFONO (HONDUTEL)	27	0	0	27	100
15	TELéFONO (CELULAR MóVIL O FIJO)	27	12	44.444	15	55.556
16	ALUMBRADO PúBLICO	27	7	25.926	20	74.074
17	MANTENIMIENTO DE CALLES	27	4	14.815	23	85.185
TOTAL		459	75		384	

DIAS DE LA SEMANA QUE RECIBEN EL SERVICIO

DIAS	POZO P.	%	POZO C.	%	AGUA RIO	%	ACUED.	%	LLAVE P.	%	RESER.	%	RECOL.	%	ASEO C.	%
0	2	0.542	3	18.750	0	0.000	0		0		0		2	100.000	0	
7	7	1.897	13	81.250	2	100.000	0		0		0		0	0.000	0	
TOTAL	9		16		2		0		0		0		2		0	

=== F. SEGURIDAD ALIMENTARIA ===

31. TRABAJAN LA TIERRA

RESPUESTA	CANTIDAD	% TOTAL
TOTAL	0	

TRABAJAN LA TIERRA SEXO

SEXO	CANTIDAD	PORCENTAJE
HOMBRES		0
MUJERES		0
TOTAL	0	

PERSONAS QUE TRABAJAN LA TIERRA

NUMERO	CANTIDAD	PORCENTAJE
TOTAL	0	

32. TIPO DE TENENCIA DE LA TIERRA

TIPO	CANTIDAD	PORCENTAJE
NO TIENE	29	100.000
TOTAL	29	

TIPO DOMINIO

TIPO	CANTIDAD	PORCENTAJE
TOTAL	0	

33. PRODUCEN ALIMENTOS EN LA FAMILIA

RESPUESTA	CANTIDAD	% TOTAL
NO	29	100.000
TOTAL	29	

34. PRODUCEN PARA AUTOCONSUMO

RESPUESTA	CANTIDAD	% TOTAL
TOTAL	0	

37. OBTIENE EXCEDENTES PARA LA VENTA

RESPUESTA	CANTIDAD	% TOTAL
TOTAL	0	

REPORTE - FRECUENCIA SIMPLE

Fecha Inicio: 1969-12-31 | Fecha Final: 1969-12-31 | Departamento: 16 - SANTA BARBARA | Municipio: 1620 - SAN LUIS | Comunidad: 001 - Berbenales /

35. QUE SE SEMBRO Y CUANTO SE PRODUJO DURANTE EL AñO PASADO.

	MAIZ	FRIJOL	MAICILLO	CAFé	CAñA	OTRO
QUINTALES	0	0	0	0	0	0
TAREAS	0	0	0	0	0	0

36. ÁREA EN TAREAS CON SISTEMA DE RIEGO.

	GOTEO	ASPERSIóN	NINGUNO	OTRO
TAREAS	0	0	0	0

38. HUERTOS FAMILIARES

RESPUESTA	CANTIDAD
SI	0
NO	29
TOTAL	29

39. TIENEN ANIMALES DOMESTICOS

RESPUESTA	CANTIDAD
SI	0
NO	29
TOTAL	29

CANTIDAD DE ANIMALES DOMESTICOS

TIPO	CANTIDAD
AVES	0
BOVINO	0
CAPRINO	0
EQUINO	0
PORCINO	0
PISCICULTURA	0
APICULTURA	0
DOMéSTICOS	0

=== G. DATOS DE EDUCACIóN ===

NIVEL DE EDUCACIóN POR SEXO Y SI ESTUDIA

NIVEL E.	CANTIDAD	% TOTAL	CANT. HOMBRES	(%)	CANT. MUJERES	(%)	ESTUDIA	(%)	ESTUDIAN H	ESTUDIAN M	NO ESTUDIA	(%)	NO ESTUDIAN H	NO ESTUDIAN M
PE	4	7.692	4	12	0	0	1	4	1	0	3	11.111	3	0
1	2	3.846	1	3	1	4.76	2	8	1	1	0	0	0	0
2	4	7.692	2	6	2	9.52	2	8	1	1	2	7.407	1	1
3	7	13.462	6	19	1	4.76	5	20	4	1	2	7.407	2	0
4	6	11.538	3	9	3	14.29	3	12	1	2	3	11.111	2	1
5	4	7.692	3	9	1	4.76	2	8	1	1	2	7.407	2	0
6	9	17.308	6	19	3	14.29	0	0	0	0	9	33.333	6	3
B	16	30.769	6	19	10	47.62	10	40	3	7	6	22.222	3	3
TOTAL	52		31		21		25		12	13	27		19	8

REPORTE - FRECUENCIA SIMPLE

Fecha Inicio: 1969-12-31 | Fecha Final: 1969-12-31 | Departamento: 16 - SANTA BARBARA | Municipio: 1620 - SAN LUIS | Comunidad: 001 - Berbenales /

EDUCACIóN POR RANGO DE EDAD Y SEXO

RANGO	CANTIDAD	% TOTAL	CANT. HOMBRES	PORCENTAJE	CANT. MUJERES	PORCENTAJE
2. DE 5 A 6 AñOS	2	3.846	1	3.23	1	4.76
3. DE 7 A 12 AñOS	14	26.923	7	22.58	7	33.33
4. DE 13 A 15 AñOS	6	11.538	3	9.68	3	14.29
5. DE 16 A 18 AñOS	3	5.769	1	3.23	2	9.52
TOTAL	25		12		13	

ESTUDIANTES FUERA DE EDAD PARA ESTUDIAR SEGUN EL GRADO

GRADO	CANTIDAD
3	1
4	1
5	1
8	4
TOTAL	7

=== H. DATOS FUERZA DE TRABAJO E INGRESOS ===

FUEZA DE INGRESOS POR RANGO DE EDAD

RANGO EDAD	CANTIDAD	% TOTAL	CANT. HOMBRES	%	CANT. MUJERES	%
C. DE 7 A 12 AñOS	7	7.778	4	8.16	3	7.32
D. DE 13 A 15 AñOS	8	8.889	4	8.16	4	9.76
E. DE 16 A 18 AñOS	8	8.889	3	6.12	5	12.2
F. DE 19 A 23 AñOS	15	16.667	11	22.45	4	9.76
G. DE 24 A 30 AñOS	9	10.000	5	10.2	4	9.76
H. DE 31 A 40 AñOS	18	20.000	8	16.33	10	24.39
I. DE 41 A 50 AñOS	9	10.000	6	12.24	3	7.32
J. DE 51 A 64 AñOS	9	10.000	5	10.2	4	9.76
K. DE 65 AñOS Y MAS	7	7.778	3	6.12	4	9.76
TOTAL	90		49		41	

RANGO DE INGRESOS (SIN REMESAS)

RANGO INGRESOS	CANTIDAD TOTAL	% DEL TOTAL	CANTIDAD HOMBRES	% HOMBRES	CANTIDAD MUJERES	% MUJERES
A. < 1000	1	2.703	1	2.94	0	0
B. 1001 - 2000	10	27.027	10	29.41	0	0
C. 2001 - 4000	19	51.351	17	50	2	66.67
D. 4001 - 8000	7	18.919	6	17.65	1	33.33
TOTAL	37		34		3	

REPORTE - FRECUENCIA SIMPLE

Fecha Inicio: 1969-12-31 Fecha Final: 1969-12-31 Departamento: 16 - SANTA BARBARA Municipio: 1620 - SAN LUIS Comunidad: 001 - Berbenales /

P.42 OCUPACIONES

RESPUESTA	CANTIDAD
EMPLEADOS	0
CUENTA PROPIA	27
NC	0
TOTAL	27

P.43 SECTORES DE EMPLEO

RESPUESTA	CANTIDAD
COMERCIAL	0
INDUSTRIAL	0
SERVICIOS	0
NC	27
TOTAL	27

P.44 SECTORES DE CUENTA PROPIA

RESPUESTA	CANTIDAD
PRIMARIO	27
SECUNDARIO	0
TERCIARIO	0
NC	0
TOTAL	27

P.45 GENERA EMPLEO EN EL SECTOR

RESPUESTA	CANTIDAD
SI	0
NO	27
NC	0
TOTAL	27

P.46 CUANTO EMPLEO GENERA EL SECTOR

RANGO	CANTIDAD
1 A 5	0
6 A 10	0
11 A 15	0
16 A 20	0
TOTAL	0

P.47 MIEMBROS DE ORGANIZACIONES

RANGO	CANTIDAD
RESPUESTA	CANTIDAD
SI	0
NO	27
NC	0
TOTAL	27

49. PRESTAMOS EN LA FAMILIA

RESPUESTA	CANTIDAD	PORCENTAJE
NO	27	100
TOTAL	27	

PRESTAMO POR SEXO

SEXO	CANTIDAD	PORCENTAJE
TOTAL	0	

50. RECIBEN REMESAS

RESPUESTA	CANTIDAD	PORCENTAJE
NO	27	100
TOTAL	27	

RANGO DE INGRESO POR REMESAS

RANGO DE INGRESO	CANTIDAD	PORCENTAJE
TOTAL	0	

51. RANGO INGRESO FAMILIAR

RANGO DE INGRESO	CANTIDAD	PORCENTAJE
A. < 1000	1	3.704
B. 1001 - 2000	5	18.519
C. 2001 - 4000	11	40.741
D. 4001 - 8000	8	29.63
E. 8001 - 12000	2	7.407
TOTAL	27	

52. INGRESO AJUSTA PARA...

TIEMPOS	CANTIDAD	PORCENTAJE
UN TIEMPO	27	100
TOTAL	27	

FUERZA DE TRABAJO POR SEXO

SEXO	CANTIDAD	PORCENTAJE
MASCULINO	49	54.444
FEMENINO	41	45.556
TOTAL	90	

FUERZA DE TRABAJO QUE TRABAJAN

RESPUESTA	CANTIDAD	PORCENTAJE
NO	53	58.889
SI	37	41.111
TOTAL	90	

FUERZA DE TRABAJO ESTADO CIVIL

ESTADO CIVIL	CANTIDAD	PORCENTAJE
SOLTERO	44	48.889
CASADO	30	33.333
DIVORSIADO	1	1.111
UNION LIBRE	15	16.667
TOTAL	90	

REPORTE - FRECUENCIA SIMPLE

Fecha Inicio: 1969-12-31 | Fecha Final: 1969-12-31 | Departamento: 16 - SANTA BARBARA | Municipio: 1620 - SAN LUIS | Comunidad: 001 - Berbenales /

PERSONAS CON INGRESO POR GENERO

GENERO	CANTIDAD	PROMEDIO INGRESO	PORCENTAJE
HOMBRES	34	2817.65	91.892
MUJERES	3	3533.33	8.108
TOTAL	37		

FUERZA DE TRABAJO EMERGENTE

HOMBRES	MUJERES	TOTAL
		0

LISTADO DE PROFESIONES

PROFESION	CANTIDAD	PORCENTAJE
AMA DE CASA	27	30
ESTUDIANTE	22	24.444
AGRICULTOR	17	18.889
JORNALERO	12	13.333
LABRADOR-AGRICULTOR	9	10
ELECTRICISTA	1	1.111
ALFARERO	1	1.111
TéCNICO COMPUTACIóN	1	1.111
TOTAL	90	

LISTADO DE OCUPACIONES

OCUPACION	CANTIDAD	PORCENTAJE
AMA DE CASA	28	31.111
ESTUDIANTE	22	24.444
AGRICULTOR	16	17.778
JORNALERO	12	13.333
LABRADOR-AGRICULTOR	9	10
TéCNICO COMPUTACIóN	1	1.111
ELECTRICISTA	1	1.111
AGRICULTOR	1	1.111
TOTAL	90	

=== DATOS DE VIVIENDA ===

REPORTE - FRECUENCIA SIMPLE

Fecha Inicio: 1969-12-31 Fecha Final: 1969-12-31 Departamento: 16 - SANTA BARBARA Municipio: 1620 - SAN LUIS Comunidad: 001 - Berbenales /

53. TIPO DE VIVIENDA

TIPO	CANTIDAD	PORCENTAJE
CASA	27	100
APARTAMENTO IDEPENDIENTE	0	0
LOCAL NO HABITACIONAL	0	0
CUARTO MESóN (CUARTERIA)	0	0
CASA IMPROVISADA	0	0
TOTAL	27	

54. TIPO DE TENENCIA

TIPO	CANTIDAD	PORCENTAJE
PROPIA PAGADA	19	70.37
PROPIA PAGANDO	0	0
ALQUILADA	0	0
PRESTADA	8	29.63
TOTAL	27	

DOMINIO

TIPO	CANTIDAD	PORCENTAJE
PLENO	17	62.963
ÚTIL	2	7.407
OCUPACIóN	0	0
POSESIóN	0	0
TOTAL	27	

SEXO PROPIETARIO

SEXO	CANTIDAD	PORCENTAJE
HOMBRE	15	55.556
MUJER	4	14.815
AMBOS	0	0
TOTAL	27	

55. PROBLEMAS DE LA VIVIENDA

PROBLEMA	CANTIDAD	PORCENTAJE
NO TIENE REPELLO	13	48.148
PISO DE TIERRA	9	33.333
FALTA DE CIELA FALSO	13	48.148
PROBLEMAS ESTRUCTURALES	9	33.333
TECHO EN MAL ESTADO	2	7.407
NINGUNO	5	18.519
TOTAL	27	

PROBLEMA DE REPELLO

LUGAR	CANTIDAD	PORCENTAJE
INTERNO	0	0
EXTERNO	0	0
AMBOS	13	48.148
TOTAL	27	

56. MATERIAL DE CONSTRUCCIóN

TIPO MATERIAL	CANTIDAD	PORCENTAJE
ADOBE	8	29.63
BLOQUE	9	33.333
BAHAREQUE	2	7.407
MADERA	8	29.63
DESPERDICIOS	0	0
LADRILLO	0	0
YUGUA	0	0
TOTAL	27	

57. MATERIAL TECHO

TIPO	CANTIDAD	PORCENTAJE
DESECHOS	1	3.704
PAJA O SIMILAR	0	0
TEJA DE BARRO	0	0
LáMINA METáLICA	26	96.296
LáMINA DE ASBESTO	0	0
CONCRETO (LOSA O TERRAZA)	0	0
TEJA AMERICANA (SHINGLE)	0	0
TOTAL	27	

58. MATERIAL DEL PISO

TIPO	CANTIDAD	PORCENTAJE
TIERRA	12	44.444
PLANCHA DE CEMENTO	13	48.148
MADERA RúSTICA	0	0
LADRILLO DE BARRO	0	0
GRANITO	0	0
CERáMICA	2	7.407
MOSAICO	0	0
TOTAL	27	

59. CONDICIóN DE LA VIVIENDA

CONDICIóN	CANTIDAD	PORCENTAJE
BUENA	5	18.519
REGULAR	14	51.852
MALA	8	29.63
TOTAL	27	

60. TIENE COCINA

RESPUESTA	CANTIDAD	PORCENTAJE
SI	26	96.296
NO	1	3.704
TOTAL	27	

61. UBICACIóN COCINA

LUGAR	CANTIDAD	PORCENTAJE
DENTRO DE LA VIVIENDA	25	92.593
FUERA DE LA VIVIENDA	1	3.704
EN EL CORREDOR	0	0
TOTAL	27	

REPORTE - FRECUENCIA SIMPLE

Fecha Inicio: 1969-12-31 | Fecha Final: 1969-12-31 | Departamento: 16 - SANTA BARBARA | Municipio: 1620 - SAN LUIS | Comunidad: 001 - Berbenales /

62. QUE UTILIZA PARA COCINAR

TIPO	CANTIDAD	PORCENTAJE
ELECTRICIDAD		0
GAS VOLATIL (CHIMBO)		0
GAS KEROSEN		0
LEñA	26	96.296
ECO FOGON	1	3.704
TOTAL	27	

63. COMO CONSUME EL AGUA

TIPO	CANTIDAD	PORCENTAJE
NO TRATADA	25	92.593
BOTELLóN		0
FILTRADA		0
HERVIDA	1	3.704
CLORADA	1	3.704
TOTAL	27	

P.64 PIEZAS POR VIVIENDA

RANGO	CANTIDAD
C. DOS PIEZAS	3
D. TRES PIEZAS	9
E. CUATRO O MAS	15
TOTAL	27

P.65 BAñOS POR VIVIENDA

RANGO	CANTIDAD
A. SIN BAñO	9
B. UN BAñO	17
C. DOS BAñOS	1
TOTAL	27

P.66 DORMITORIOS POR VIVIENDA

RANGO	CANTIDAD
B. UN DORMINTORIO	8
C. DOS DORMITORIOS	16
D. TRES O MAS DORMITORIOS	3
TOTAL	27

P.67 PERSONAS POR DORMITORIO

RANGO	CANTIDAD
B. UNA PERSONA	4
C. DOS PERSONAS	13
D. TRES O MAS PERSONAS	10
TOTAL	27

P.68 FAMILIAS POR VIVIENDA

RANGO	CANTIDAD
B. UNA FAMILIA	18
C. DOS FAMILIAS	3
D. TRES O MAS FAMILIAS	6
TOTAL	27

69. EMIGRACIóN

RESPUESTA	CANTIDAD	PORCENTAJE
SI	0	0
NO	27	100
TOTAL	27	

RAZóN POR LA QUE EMIGRARóN

RAZONES	CANTIDAD	PORCENTAJE
ECONOMICAS	0	0
VIOLENCIA GENERALIZADA	0	0
REUNIFICACIóN FAMILIAR	0	0
TOTAL	27	

REPORTE - FRECUENCIA SIMPLE

Fecha Inicio: 1969-12-31 | Fecha Final: 1969-12-31 | Departamento: 16 - SANTA BARBARA | Municipio: 1620 - SAN LUIS | Comunidad: 001 - San Juan Los Cerrados /

=== A. DATOS DEMOGRÁFICOS ===

12. DATOS DE LA FAMILIA

ORDEN	DESCRIPCIóN	CANTIDAD	%	HOMBRES	%	MUJERES	%	HOMBRES LEEN	%	MUJERES LEEN	%
1	MENORES DE 1 AñO	2	3.390	0	0.000	2	8.000	0	0.000	0	0.000
2	DE 1 A 4 AñOS	8	13.559	6	17.647	2	8.000	0	0.000	0	0.000
3	DE 5 A 6 AñOS	1	1.695	0	0.000	1	4.000	0	0.000	0	0.000
4	DE 7 A 12 AñOS	3	5.085	1	2.941	2	8.000	1	3.571	2	10.526
5	DE 13 A 15 AñOS	8	13.559	5	14.706	3	12.000	5	17.857	3	15.789
6	DE 16 A 18 AñOS	5	8.475	2	5.882	3	12.000	2	7.143	3	15.789
7	DE 19 A 23 AñOS	8	13.559	5	14.706	3	12.000	5	17.857	3	15.789
8	DE 24 A 30 AñOS	7	11.864	7	20.588	0	0.000	7	25.000	0	0.000
9	DE 31 A 40 AñOS	4	6.780	2	5.882	2	8.000	2	7.143	2	10.526
10	DE 41 A 50 AñOS	3	5.085	0	0.000	3	12.000	0	0.000	3	15.789
11	DE 51 A 64 AñOS	8	13.559	5	14.706	3	12.000	5	17.857	3	15.789
12	DE 65 AñOS Y MAS	2	3.390	1	2.941	1	4.000	1	3.571	0	0.000
TOTAL		59		34		25		28		19	

CANTIDAD DE PERSONAS POR EDAD Y SEXO

EDAD	CANTIDAD HOMBRES	CANTIDAD MUJERES
0	0	2
1	1	0
2	2	0
3	3	1
4	0	1
6	0	1
8	0	1
11	0	1
12	1	0
14	4	0
15	1	3
16	0	1
17	1	2
18	1	0
20	2	1
21	2	0
22	1	2
24	4	0
26	1	0

REPORTE - FRECUENCIA SIMPLE

Fecha Inicio: 1969-12-31 | Fecha Final: 1969-12-31 | Departamento: 16 - SANTA BARBARA | Municipio: 1620 - SAN LUIS | Comunidad: 001 - San Juan Los Cerrados /

CANTIDAD DE PERSONAS POR EDAD Y SEXO

EDAD	CANTIDAD HOMBRES	CANTIDAD MUJERES
27	1	0
29	1	0
33	1	0
38	0	1
39	0	1
40	1	0
43	0	1
48	0	1
50	0	1
53	0	2
54	2	0
56	0	1
60	2	0
62	1	0
68	0	1
85	1	0
TOTAL	34	25
TOTAL PERSONAS	59	

CANTIDAD DE PERSONAS POR EDAD RANGOS DE 5 AÑOS

RANGO	CANTIDAD HOMBRES	CANTIDAD MUJERES	TOTAL
DE 0 A 4 AñOS	6	4	10
DE 5 A 9 AñOS	0	2	2
DE 10 A 14 AñOS	5	1	6
DE 15 A 19 AñOS	3	6	9
DE 20 A 24 AñOS	9	3	12
DE 25 A 29 AñOS	3	0	3
DE 30 A 34 AñOS	1	0	1
DE 35 A 39 AñOS	0	2	2
DE 40 A 44 AñOS	1	1	2
DE 45 A 49 AñOS	0	1	1
DE 50 A 54 AñOS	2	3	5
DE 50 A 54 AñOS	2	3	5
DE 55 A 59 AñOS	0	1	1
DE 60 A 64 AñOS	3	0	3
DE 65 A 69 AñOS	0	1	1

REPORTE - FRECUENCIA SIMPLE

Fecha Inicio: 1969-12-31 | Fecha Final: 1969-12-31 | Departamento: 16 - SANTA BARBARA | Municipio: 1620 - SAN LUIS | Comunidad: 001 - San Juan Los Cerrados /

CANTIDAD DE PERSONAS POR EDAD RANGOS DE 5 AñOS

RANGO	CANTIDAD HOMBRES	CANTIDAD MUJERES	TOTAL
DE 70 A 74 AñOS	0	0	0
DE 75 A 79 AñOS	0	0	0
DE 80 A 84 AñOS	0	0	0
DE 85 A 89 AñOS	1	0	1
DE 90 A 94 AñOS	0	0	0
DE 95 A 99 AñOS	0	0	0
DE 100 A 104 AñOS	0	0	0
DE 105 A 109 AñOS	0	0	0
DE 110 A 114 AñOS	0	0	0
TOTAL	34	25	59

P.14 TOTAL MADRES SOLTERAS 0

P.15 TOTAL PADRES SOLTEROS 0

P.16 CANTIDAD DE NACIMIENTOS DURANTE EL AñO PASADO

TOTAL NIñOS	TOTAL NIñAS	TOTAL NACIMIENTOS	EDAD PROMEDIO MADRE
			0

=== B. DATOS DE SALUD ===

17. RANGO EDAD EMBARAZOS

RANGO	CANTIDAD
TOTAL	0

17. CANTIDAD DE MUJERES EMBARAZADAS

CANTIDAD
0

18. DONDE NACIO EL úLTIMO NIñO(A)

LUGAR	CANTIDAD
TOTAL	0

19. HUBO ALGUNA MUERTE MATERNA?

CUANDO	CANTIDAD
TOTAL	0

19. MUERTES DURANTE EL PARTO

RESPUESTA	CANTIDAD	%
SI	0	0
NO	11	100

20. PLANIFICA CON SU PAREJA

RESPUESTA	CANTIDAD	PORCENTAJE
SI	3	27.273
NO	8	72.727

21. QUE TIPO DE METODO UTILIZA

ORDEN	DESCRIPCIóN	CANTIDAD	PORCENTAJE
1	RITMO	0	0.000
2	DIU	1	33.333
3	PASTILLA	0	0.000
4	PRESERVATIVO	0	0.000
5	INYECCIóN	2	66.667
6	OPERACIóN	0	0.000
7	IMPLANTE	0	0.000
TOTAL		3	

QUIEN SE OPERO

RESPUESTA	CANTIDAD	%
HOMBRE		
MUJER		

23. SE MANIFESTARóN ENFERMEDADES

ORDEN	DESCRIPCIóN	T. MANIF	%	HOMBRES	%	MUJERES	%	PUBLICA	%	PRIVADA	%
1	INFECCIONES RESPIRATORIAS AGUDAS	2	40.000	1	100.000	1	25.000	2	40.000	0	0
2	DENGUE CLáSICO	0	0	0	0	0	0	0	0	0	0
3	PALUDISMO	0	0	0	0	0	0	0	0	0	0
4	DENGUE HEMORRáGICO	0	0	0	0	0	0	0	0	0	0

REPORTE - FRECUENCIA SIMPLE

Fecha Inicio: 1969-12-31 | Fecha Final: 1969-12-31 | Departamento: 16 - SANTA BARBARA | Municipio: 1620 - SAN LUIS | Comunidad: 001 - San Juan Los Cerrados /

23. SE MANIFESTARóN ENFERMEDADES

ORDEN	DESCRIPCIóN	T. MANIF	%	HOMBRES	%	MUJERES	%	PUBLICA	%	PRIVADA	%
5	CHAGAS	0	0	0	0	0	0	0	0	0	0
6	ZIKA	0	0	0	0	0	0	0	0	0	0
7	CHICUNGUYA	0	0	0	0	0	0	0	0	0	0
8	HIPERTENSION ARTERIAL	1	20.000	0	0.000	1	25.000	1	20.000	0	0
9	DIáBETES	0	0	0	0	0	0	0	0	0	0
10	ASMA BRONQUIAL	1	20.000	0	0.000	1	25.000	1	20.000	0	0
11	EPILEPSIA	0	0	0	0	0	0	0	0	0	0
12	NEUMONIA	1	20.000	0	0.000	1	25.000	1	20.000	0	0
13	CONSUMO DE ALCOHOL	0	0	0	0	0	0	0	0	0	0
14	CONSUMO DE DROGAS	0	0	0	0	0	0	0	0	0	0
15	TUBERCULOSIS	0	0	0	0	0	0	0	0	0	0
16	CáNCER	0	0	0	0	0	0	0	0	0	0
17	DIARREAS	0	0	0	0	0	0	0	0	0	0
18	DE LA PIEL	0	0	0	0	0	0	0	0	0	0
19	DISCAPACIDAD	0	0	0	0	0	0	0	0	0	0
TOTAL		5		1		4		5		0	

=== C. SEGURIDAD ===

25. CASOS DE VIOLENCIA

RESPUESTA	CANTIDAD	% TOTAL	NUM. CASOS
NO	11	100.000	0
TOTAL	11		

26. VICTIMA DE VIOLENCIA

RESPUESTA	CANTIDAD	% TOTAL	NUM. CASOS
NO	11	100.000	0
TOTAL	11		

27. QUE TAN SEGURO ESTAN

RESPUESTA	CANTIDAD	% TOTAL
ESTAN SEGUROS	11	100.000
TOTAL	11	

28 Y 29. PARTICIPACIóN

PREGUNTA	CANTIDAD
CANTIDAD DE HOMBRES	0
CANTIDAD DE MUJERES	0

MOTIVOS DE INSEGURIDAD

ORDEN	ROBOS	MARAS	DROGRAS	CANTINAS	RIñAS	VIOLACIONES
1						
2						
3						
4						
5						
6						

PARTICIPACIONES Y EXPECTATIVAS

RANGO DE MIEMBROS	CANTIDAD
TOTAL	0

=== E. DATOS SERVICIOS PUBLICOS ===

REPORTE - FRECUENCIA SIMPLE

Fecha Inicio: 1969-12-31 | Fecha Final: 1969-12-31 | Departamento: 16 - SANTA BARBARA | Municipio: 1620 - SAN LUIS | Comunidad: 001 - San Juan Los Cerrados /

30. SERVICIOS PúBLICOS QUE RECIBEN

NO.	SERVICIO	TOTAL	RECIBEN SI	%	RECIBEN NO	%
1	AGUA DE POZO PROPIO	11	5	45.455	6	54.545
2	AGUA DOMICILIAR DE POZO COMUNAL	11	3	27.273	8	72.727
3	ACARREA AGUA DE RIO O QUEBRADA	11	1	9.091	10	90.909
4	AGUA DOMICILIAR POR ACUEDUCTO	11	2	18.182	9	81.818
5	AGUA LLAVE PúBLICA / FUENTE	11	0	0	11	100
6	RESERVORIO DE AGUA LLUVIA	11	0	0	11	100
7	INODORO O SERVICIO SANITARIO	11	2	18.182	9	81.818
8	LETRINA DE FOSA SIMPLE	11	3	27.273	8	72.727
9	LETRINA DE FOSA SéPTICA	11	0	0	11	100
10	USA LETRINA	11	2	18.182	9	81.818
11	RECOLECCIóN DE BASURA	11	1	9.091	10	90.909
12	ASEO DE CALLES	11	0	0	11	100
13	ENERGíA ELéCTRICA DOMICILIAR	11	7	63.636	4	36.364
14	TELéFONO (HONDUTEL)	11	0	0	11	100
15	TELéFONO (CELULAR MóVIL O FIJO)	11	6	54.545	5	45.455
16	ALUMBRADO PúBLICO	11	1	9.091	10	90.909
17	MANTENIMIENTO DE CALLES	11	1	9.091	10	90.909
TOTAL		187	34		153	

DIAS DE LA SEMANA QUE RECIBEN EL SERVICIO

DIAS	POZO P.	%	POZO C.	%	AGUA RIO	%	ACUED.	%	LLAVE P.	%	RESER.	%	RECOL.	%	ASEO C.	%
0	5	1.355	3	100.000	1	100.000	1	50.000	0		0		1	100.000	0	
7	0	0.000	0	0.000	0	0.000	1	50.000	0		0		0	0.000	0	
TOTAL	5		3		1		2		0		0		1		0	

=== F. SEGURIDAD ALIMENTARIA ===

31. TRABAJAN LA TIERRA

RESPUESTA	CANTIDAD	% TOTAL
SI	5	100.000
TOTAL	5	

TRABAJAN LA TIERRA SEXO

SEXO	CANTIDAD	PORCENTAJE
HOMBRES	8	100
MUJERES		0
TOTAL	8	

PERSONAS QUE TRABAJAN LA TIERRA

NUMERO	CANTIDAD	PORCENTAJE
1	4	80.000
4	1	20.000
TOTAL	8	

32. TIPO DE TENENCIA DE LA TIERRA

TIPO	CANTIDAD	PORCENTAJE
PROPIA PAGADA	7	63.636
ALQUILADA	1	9.091
NO TIENE	3	27.273
TOTAL	11	

REPORTE - FRECUENCIA SIMPLE

Fecha Inicio: 1969-12-31 Fecha Final: 1969-12-31 Departamento: 16 - SANTA BARBARA Municipio: 1620 - SAN LUIS Comunidad: 001 - San Juan Los Cerrados /

TIPO DOMINIO

TIPO	CANTIDAD	PORCENTAJE
PLENO	3	42.857
UTIL	4	57.143
TOTAL	7	

33. PRODUCEN ALIMENTOS EN LA FAMILIA

RESPUESTA	CANTIDAD	% TOTAL
SI	6	54.545
NO	5	45.455
TOTAL	11	

34. PRODUCEN PARA AUTOCONSUMO

RESPUESTA	CANTIDAD	% TOTAL
SI	6	100.000
TOTAL	6	

37. OBTIENE EXCEDENTES PARA LA VENTA

RESPUESTA	CANTIDAD	% TOTAL
SI	6	100.000
TOTAL	6	

35. QUE SE SEMBRO Y CUANTO SE PRODUJO DURANTE EL AÑO PASADO.

	MAIZ	FRIJOL	MAICILLO	CAFé	CAñA	OTRO
QUINTALES	92	12	0	58	0	0
TAREAS	56	23	0	121	0	0

36. ÁREA EN TAREAS CON SISTEMA DE RIEGO.

	GOTEO	ASPERSIóN	NINGUNO	OTRO
TAREAS	0	0	0	0

38. HUERTOS FAMILIARES

RESPUESTA	CANTIDAD
SI	0
NO	11
TOTAL	11

39. TIENEN ANIMALES DOMESTICOS

RESPUESTA	CANTIDAD
SI	9
NO	2
TOTAL	11

CANTIDAD DE ANIMALES DOMESTICOS

TIPO	CANTIDAD
AVES	212
BOVINO	1
CAPRINO	0
EQUINO	1
PORCINO	0
PISCICULTURA	0
APICULTURA	0
DOMéSTICOS	25

=== G. DATOS DE EDUCACIóN ===

NIVEL DE EDUCACIóN POR SEXO Y SI ESTUDIA

NIVEL E.	CANTIDAD	% TOTAL	CANT. HOMBRES	(%)	CANT. MUJERES	(%)	ESTUDIA	(%)	ESTUDIAN H	ESTUDIAN M	NO ESTUDIA	(%)	NO ESTUDIAN H	NO ESTUDIAN M
PE	1	4.000	0	0	1	8.33	1	25	0	1	0	0	0	0
2	2	8.000	1	7	1	8.33	1	25	0	1	1	4.762	1	0
4	1	4.000	1	7	0	0	1	25	1	0	0	0	0	0
5	1	4.000	0	0	1	8.33	0	0	0	0	1	4.762	0	1
6	17	68.000	9	69	8	66.67	0	0	0	0	17	80.952	9	8
B	3	12.000	2	15	1	8.33	1	25	1	0	2	9.524	1	1
TOTAL	25		13		12		4		2	2	21		11	10

REPORTE - FRECUENCIA SIMPLE

Fecha Inicio: 1969-12-31 | Fecha Final: 1969-12-31 | Departamento: 16 - SANTA BARBARA | Municipio: 1620 - SAN LUIS | Comunidad: 001 - San Juan Los Cerrados /

EDUCACIóN POR RANGO DE EDAD Y SEXO

RANGO	CANTIDAD	% TOTAL	CANT. HOMBRES	PORCENTAJE	CANT. MUJERES	PORCENTAJE
2. DE 5 A 6 AñOS	1	4.000	0	0	1	8.33
3. DE 7 A 12 AñOS	2	8.000	1	7.69	1	8.33
4. DE 13 A 15 AñOS	1	4.000	1	7.69	0	0
TOTAL	4		2		2	

ESTUDIANTES FUERA DE EDAD PARA ESTUDIAR SEGUN EL GRADO

GRADO	CANTIDAD
5	1
TOTAL	1

=== H. DATOS FUERZA DE TRABAJO E INGRESOS ===

FUEZA DE INGRESOS POR RANGO DE EDAD

RANGO EDAD	CANTIDAD	% TOTAL	CANT. HOMBRES	%	CANT. MUJERES	%
C. DE 7 A 12 AñOS	2	4.255	1	3.57	1	5.26
D. DE 13 A 15 AñOS	8	17.021	5	17.86	3	15.79
E. DE 16 A 18 AñOS	5	10.638	2	7.14	3	15.79
F. DE 19 A 23 AñOS	8	17.021	5	17.86	3	15.79
G. DE 24 A 30 AñOS	7	14.894	7	25	0	0
H. DE 31 A 40 AñOS	4	8.511	2	7.14	2	10.53
I. DE 41 A 50 AñOS	3	6.383	0	0	3	15.79
J. DE 51 A 64 AñOS	8	17.021	5	17.86	3	15.79
K. DE 65 AñOS Y MAS	2	4.255	1	3.57	1	5.26
TOTAL	47		28		19	

RANGO DE INGRESOS (SIN REMESAS)

RANGO INGRESOS	CANTIDAD TOTAL	% DEL TOTAL	CANTIDAD HOMBRES	% HOMBRES	CANTIDAD MUJERES	% MUJERES
A. < 1000	1	5.882	1	5.88	0	0
B. 1001 - 2000	10	58.824	10	58.82	0	0
C. 2001 - 4000	6	35.294	6	35.29	0	0
TOTAL	17		17		0	

REPORTE - FRECUENCIA SIMPLE

Fecha Inicio: 1969-12-31 Fecha Final: 1969-12-31 Departamento: 16 - SANTA BARBARA Municipio: 1620 - SAN LUIS Comunidad: 001 - San Juan Los Cerrados /

P.42 OCUPACIONES

RESPUESTA	CANTIDAD
EMPLEADOS	0
CUENTA PROPIA	11
NC	0
TOTAL	11

P.43 SECTORES DE EMPLEO

RESPUESTA	CANTIDAD
COMERCIAL	0
INDUSTRIAL	0
SERVICIOS	0
NC	11
TOTAL	11

P.44 SECTORES DE CUENTA PROPIA

RESPUESTA	CANTIDAD
PRIMARIO	11
SECUNDARIO	0
TERCIARIO	0
NC	0
TOTAL	11

P.45 GENERA EMPLEO EN EL SECTOR

RESPUESTA	CANTIDAD
SI	0
NO	11
NC	0
TOTAL	11

P.46 CUANTO EMPLEO GENERA EL SECTOR

RANGO	CANTIDAD
1 A 5	0
6 A 10	0
11 A 15	0
16 A 20	0
TOTAL	0

P.47 MIEMBROS DE ORGANIZACIONES

RANGO	CANTIDAD
RESPUESTA	CANTIDAD
SI	0
NO	11
NC	0
TOTAL	11

49. PRESTAMOS EN LA FAMILIA

RESPUESTA	CANTIDAD	PORCENTAJE
SI	1	9.091
NO	10	90.909
TOTAL	11	

PRESTAMO POR SEXO

SEXO	CANTIDAD	PORCENTAJE
H	1	100
TOTAL	1	

50. RECIBEN REMESAS

RESPUESTA	CANTIDAD	PORCENTAJE
NO	11	100
TOTAL	11	

RANGO DE INGRESO POR REMESAS

RANGO DE INGRESO	CANTIDAD	PORCENTAJE
TOTAL	0	

51. RANGO INGRESO FAMILIAR

RANGO DE INGRESO	CANTIDAD	PORCENTAJE
B. 1001 - 2000	5	45.455
C. 2001 - 4000	4	36.364
D. 4001 - 8000	2	18.182
TOTAL	11	

52. INGRESO AJUSTA PARA...

TIEMPOS	CANTIDAD	PORCENTAJE
UN TIEMPO	11	100
TOTAL	11	

FUERZA DE TRABAJO POR SEXO

SEXO	CANTIDAD	PORCENTAJE
MASCULINO	28	59.574
FEMENINO	19	40.426
TOTAL	47	

FUERZA DE TRABAJO QUE TRABAJAN

RESPUESTA	CANTIDAD	PORCENTAJE
NO	30	63.83
SI	17	36.17
TOTAL	47	

FUERZA DE TRABAJO ESTADO CIVIL

ESTADO CIVIL	CANTIDAD	PORCENTAJE
SOLTERO	23	48.936
CASADO	10	21.277
UNION LIBRE	14	29.787
TOTAL	47	

REPORTE - FRECUENCIA SIMPLE

Fecha Inicio: 1969-12-31 | Fecha Final: 1969-12-31 | Departamento: 16 - SANTA BARBARA | Municipio: 1620 - SAN LUIS | Comunidad: 001 - San Juan Los Cerrados /

PERSONAS CON INGRESO POR GENERO

GENERO	CANTIDAD	PROMEDIO INGRESO	PORCENTAJE
HOMBRES	17	2258.82	100
TOTAL	17		

FUERZA DE TRABAJO EMERGENTE

HOMBRES	MUJERES	TOTAL
		0

LISTADO DE PROFESIONES

PROFESION	CANTIDAD	PORCENTAJE
AMA DE CASA	14	29.787
NO DEFINIDO	12	25.532
JORNALERO	11	23.404
AGRICULTOR	6	12.766
ESTUDIANTE	2	4.255
DISCAPACITADO	1	2.128
AGRóNOMO	1	2.128
TOTAL	47	

LISTADO DE OCUPACIONES

OCUPACION	CANTIDAD	PORCENTAJE
AMA DE CASA	14	29.787
NO DEFINIDO	12	25.532
JORNALERO	11	23.404
AGRICULTOR	5	10.638
AGRICULTOR	2	4.255
ESTUDIANTE	2	4.255
DISCAPACITADO	1	2.128
TOTAL	47	

=== DATOS DE VIVIENDA ===

53. TIPO DE VIVIENDA

TIPO	CANTIDAD	PORCENTAJE
CASA	11	100
APARTAMENTO IDEPENDIENTE	0	0
LOCAL NO HABITACIONAL	0	0
CUARTO MESóN (CUARTERIA)	0	0
CASA IMPROVISADA	0	0
TOTAL	11	

54. TIPO DE TENENCIA

TIPO	CANTIDAD	PORCENTAJE
PROPIA PAGADA	9	81.818
PROPIA PAGANDO	1	9.091
ALQUILADA	0	0
PRESTADA	1	9.091
TOTAL	11	

DOMINIO

TIPO	CANTIDAD	PORCENTAJE
PLENO	4	36.364
ÚTIL	5	45.455
OCUPACIóN	0	0
POSESIóN	0	0
TOTAL	11	

REPORTE - FRECUENCIA SIMPLE

Fecha Inicio: 1969-12-31 | Fecha Final: 1969-12-31 | Departamento: 16 - SANTA BARBARA | Municipio: 1620 - SAN LUIS | Comunidad: 001 - San Juan Los Cerrados /

SEXO PROPIETARIO

SEXO	CANTIDAD	PORCENTAJE
HOMBRE	7	63.636
MUJER	2	18.182
AMBOS	0	0
TOTAL	11	

55. PROBLEMAS DE LA VIVIENDA

PROBLEMA	CANTIDAD	PORCENTAJE
NO TIENE REPELLO	3	27.273
PISO DE TIERRA	5	45.455
FALTA DE CIELA FALSO	4	36.364
PROBLEMAS ESTRUCTURALES	4	36.364
TECHO EN MAL ESTADO	3	27.273
NINGUNO	3	27.273
TOTAL	11	

PROBLEMA DE REPELLO

LUGAR	CANTIDAD	PORCENTAJE
INTERNO	0	0
EXTERNO	0	0
AMBOS	3	27.273
TOTAL	11	

56. MATERIAL DE CONSTRUCCIóN

TIPO MATERIAL	CANTIDAD	PORCENTAJE
ADOBE	4	36.364
BLOQUE	2	18.182
BAHAREQUE	2	18.182
MADERA	3	27.273
DESPERDICIOS	0	0
LADRILLO	0	0
YUGUA	0	0
TOTAL	11	

57. MATERIAL TECHO

TIPO	CANTIDAD	PORCENTAJE
DESECHOS	1	9.091
PAJA O SIMILAR	0	0
TEJA DE BARRO	0	0
LáMINA METáLICA	10	90.909
LáMINA DE ASBESTO	0	0
CONCRETO (LOSA O TERRAZA)	0	0
TEJA AMERICANA (SHINGLE)	0	0
TOTAL	11	

58. MATERIAL DEL PISO

TIPO	CANTIDAD	PORCENTAJE
TIERRA	6	54.545
PLANCHA DE CEMENTO	4	36.364
MADERA RúSTICA	0	0
LADRILLO DE BARRO	0	0
GRANITO	0	0
CERáMICA	1	9.091
MOSAICO	0	0
TOTAL	11	

59. CONDICIóN DE LA VIVIENDA

CONDICIóN	CANTIDAD	PORCENTAJE
BUENA	3	27.273
REGULAR	2	18.182
MALA	6	54.545
TOTAL	11	

60. TIENE COCINA

RESPUESTA	CANTIDAD	PORCENTAJE
SI	11	100
NO	0	0
TOTAL	11	

61. UBICACIóN COCINA

LUGAR	CANTIDAD	PORCENTAJE
DENTRO DE LA VIVIENDA	11	100
FUERA DE LA VIVIENDA	0	0
EN EL CORREDOR	0	0
TOTAL	11	

62. QUE UTILIZA PARA COCINAR

TIPO	CANTIDAD	PORCENTAJE
ELECTRICIDAD		0
GAS VOLATIL (CHIMBO)		0
GAS KEROSEN		0
LEñA	11	100
ECO FOGON		0
TOTAL	11	

63. COMO CONSUME EL AGUA

TIPO	CANTIDAD	PORCENTAJE
NO TRATADA	11	100
BOTELLóN		0
FILTRADA		0
HERVIDA		0
CLORADA		0
TOTAL	11	

P.64 PIEZAS POR VIVIENDA

RANGO	CANTIDAD
C. DOS PIEZAS	5
D. TRES PIEZAS	5
E. CUATRO O MAS	1
TOTAL	11

REPORTE - FRECUENCIA SIMPLE

Fecha Inicio: 1969-12-31 | Fecha Final: 1969-12-31 | Departamento: 16 - SANTA BARBARA | Municipio: 1620 - SAN LUIS | Comunidad: 001 - San Juan Los Cerrados /

P.65 BAñOS POR VIVIENDA

RANGO	CANTIDAD
A. SIN BAñO	5
B. UN BAñO	6
TOTAL	11

P.66 DORMITORIOS POR VIVIENDA

RANGO	CANTIDAD
B. UN DORMINTORIO	6
C. DOS DORMITORIOS	3
D. TRES O MAS DORMITORIOS	2
TOTAL	11

P.67 PERSONAS POR DORMITORIO

RANGO	CANTIDAD
B. UNA PERSONA	1
C. DOS PERSONAS	3
D. TRES O MAS PERSONAS	7
TOTAL	11

P.68 FAMILIAS POR VIVIENDA

RANGO	CANTIDAD
B. UNA FAMILIA	9
C. DOS FAMILIAS	1
D. TRES O MAS FAMILIAS	1
TOTAL	11

69. EMIGRACIóN

RESPUESTA	CANTIDAD	PORCENTAJE
SI	1	9.091
NO	10	90.909
TOTAL	11	

RAZóN POR LA QUE EMIGRARóN

RAZONES	CANTIDAD	PORCENTAJE
ECONOMICAS	0	0
VIOLENCIA GENERALIZADA	0	0
REUNIFICACIóN FAMILIAR	1	9.091
TOTAL	11	

REPORTE - FRECUENCIA SIMPLE

Fecha Inicio: 1969-12-31 Fecha Final: 1969-12-31 Departamento: 16 - SANTA BARBARA Municipio: 1620 - SAN LUIS Comunidad: 001 - el Colirio /

=== A. DATOS DEMOGRÁFICOS ===

12. DATOS DE LA FAMILIA

ORDEN	DESCRIPCIóN	CANTIDAD	%	HOMBRES	%	MUJERES	%	HOMBRES LEEN	%	MUJERES LEEN	%
1	MENORES DE 1 AÑO	12	2.190	6	2.128	6	2.256	0	0.000	0	0.000
2	DE 1 A 4 AÑOS	62	11.314	38	13.475	24	9.023	0	0.000	0	0.000
3	DE 5 A 6 AÑOS	37	6.752	18	6.383	19	7.143	6	3.315	10	5.405
4	DE 7 A 12 AÑOS	63	11.496	33	11.702	30	11.278	29	16.022	27	14.595
5	DE 13 A 15 AÑOS	26	4.745	4	1.418	22	8.271	3	1.657	20	10.811
6	DE 16 A 18 AÑOS	43	7.847	20	7.092	23	8.647	17	9.392	19	10.270
7	DE 19 A 23 AÑOS	60	10.949	29	10.284	31	11.654	27	14.917	27	14.595
8	DE 24 A 30 AÑOS	64	11.679	37	13.121	27	10.150	31	17.127	19	10.270
9	DE 31 A 40 AÑOS	70	12.774	33	11.702	37	13.910	26	14.365	29	15.676
10	DE 41 A 50 AÑOS	47	8.577	25	8.865	22	8.271	17	9.392	18	9.730
11	DE 51 A 64 AÑOS	41	7.482	25	8.865	16	6.015	16	8.840	12	6.486
12	DE 65 AÑOS Y MAS	23	4.197	14	4.965	9	3.383	9	4.972	4	2.162
TOTAL		548		282		266		181		185	

CANTIDAD DE PERSONAS POR EDAD Y SEXO

EDAD	CANTIDAD HOMBRES	CANTIDAD MUJERES
0	0	1
0	0	1
0	0	1
0	3	0
0	2	0
0	0	1
0	1	0
1	0	1
1	0	1
1	6	4
1	1	0
1	1	0
2	1	0
2	3	7
2	1	0
3	1	0
3	0	1
3	12	4
3	1	0

REPORTE - FRECUENCIA SIMPLE

Fecha Inicio: 1969-12-31 | Fecha Final: 1969-12-31 | Departamento: 16 - SANTA BARBARA | Municipio: 1620 - SAN LUIS | Comunidad: 001 - el Colirio /

CANTIDAD DE PERSONAS POR EDAD Y SEXO

EDAD	CANTIDAD HOMBRES	CANTIDAD MUJERES
4	0	1
4	11	7
5	8	12
6	10	7
7	9	8
8	6	2
9	4	10
10	6	1
11	5	7
12	3	3
13	3	7
14	1	5
15	0	10
16	4	5
17	6	11
18	10	7
19	3	5
20	5	8
21	8	7
22	9	7
23	4	4
24	8	4
25	7	3
26	5	4
27	2	1
28	6	6
29	6	4
30	3	5
31	0	2
32	9	4
33	1	2
34	1	2
35	5	1
36	3	6
37	3	7

REPORTE - FRECUENCIA SIMPLE

Fecha Inicio: 1969-12-31 | Fecha Final: 1969-12-31 | Departamento: 16 - SANTA BARBARA | Municipio: 1620 - SAN LUIS | Comunidad: 001 - el Colirio /

CANTIDAD DE PERSONAS POR EDAD Y SEXO

EDAD	CANTIDAD HOMBRES	CANTIDAD MUJERES
38	6	3
39	1	3
40	4	7
41	3	5
42	0	2
43	2	0
44	2	0
45	6	4
46	2	2
47	1	2
48	4	2
49	3	2
50	2	3
51	1	2
52	1	2
53	1	1
54	0	3
55	5	1
56	1	1
57	2	1
58	3	1
59	2	0
60	4	1
61	2	0
63	2	1
64	1	2
65	1	1
66	2	1
67	1	1
68	2	0
69	1	2
70	1	1
71	1	0
72	2	0
74	0	2

REPORTE - FRECUENCIA SIMPLE

Fecha Inicio: 1969-12-31 | Fecha Final: 1969-12-31 | Departamento: 16 - SANTA BARBARA | Municipio: 1620 - SAN LUIS | Comunidad: 001 - el Colirio /

CANTIDAD DE PERSONAS POR EDAD Y SEXO

EDAD	CANTIDAD HOMBRES	CANTIDAD MUJERES
76	0	1
77	1	0
78	1	0
82	1	0
TOTAL	282	267
TOTAL PERSONAS	549	

CANTIDAD DE PERSONAS POR EDAD RANGOS DE 5 AñOS

RANGO	CANTIDAD HOMBRES	CANTIDAD MUJERES	TOTAL
DE 0 A 4 AñOS	44	30	74
DE 5 A 9 AñOS	37	39	76
DE 10 A 14 AñOS	18	23	41
DE 15 A 19 AñOS	23	38	61
DE 20 A 24 AñOS	34	30	64
DE 25 A 29 AñOS	26	18	44
DE 30 A 34 AñOS	14	15	29
DE 35 A 39 AñOS	18	20	38
DE 40 A 44 AñOS	11	14	25
DE 45 A 49 AñOS	16	12	28
DE 50 A 54 AñOS	5	11	16
DE 50 A 54 AñOS	5	11	16
DE 55 A 59 AñOS	13	4	17
DE 60 A 64 AñOS	9	4	13
DE 65 A 69 AñOS	7	5	12
DE 70 A 74 AñOS	4	3	7
DE 75 A 79 AñOS	2	1	3
DE 80 A 84 AñOS	1	0	1
DE 85 A 89 AñOS	0	0	0
DE 90 A 94 AñOS	0	0	0
DE 95 A 99 AñOS	0	0	0
DE 100 A 104 AñOS	0	0	0
DE 105 A 109 AñOS	0	0	0
DE 110 A 114 AñOS	0	0	0
TOTAL	282	267	549

REPORTE - FRECUENCIA SIMPLE

Fecha Inicio: 1969-12-31 | Fecha Final: 1969-12-31 | Departamento: 16 - SANTA BARBARA | Municipio: 1620 - SAN LUIS | Comunidad: 001 - el Colirio /

P.14 TOTAL MADRES SOLTERAS 16
P.15 TOTAL PADRES SOLTEROS 4

P.16 CANTIDAD DE NACIMIENTOS DURANTE EL AÑO PASADO

TOTAL NIñOS	TOTAL NIñAS	TOTAL NACIMIENTOS	EDAD PROMEDIO MADRE
		0	

=== B. DATOS DE SALUD ===

17. RANGO EDAD EMBARAZOS

RANGO	CANTIDAD
D DE 15 A 19	2
H DE 30 A 34	1
TOTAL	3

17. CANTIDAD DE MUJERES EMBARAZADAS

CANTIDAD
3

18. DONDE NACIO EL úLTIMO NIñO(A)

LUGAR	CANTIDAD
TOTAL	0

19. HUBO ALGUNA MUERTE MATERNA?

CUANDO	CANTIDAD
DURANTE EMBARAZO	3
TOTAL	3

19. MUERTES DURANTE EL PARTO

RESPUESTA	CANTIDAD	%
SI	2	1.316
NO	150	98.684

20. PLANIFICA CON SU PAREJA

RESPUESTA	CANTIDAD	PORCENTAJE
SI	57	37.5
NO	95	62.5

21. QUE TIPO DE METODO UTILIZA

ORDEN	DESCRIPCIóN	CANTIDAD	PORCENTAJE
1	RITMO	8	14.035
2	DIU	1	1.754
3	PASTILLA	11	19.298
4	PRESERVATIVO	0	0.000
5	INYECCIóN	19	33.333
6	OPERACIóN	18	31.579
7	IMPLANTE	0	0.000
TOTAL		57	

QUIEN SE OPERO

RESPUESTA	CANTIDAD	%
HOMBRE	2	11.111
MUJER	16	88.889

23. SE MANIFESTARóN ENFERMEDADES

ORDEN	DESCRIPCIóN	T. MANIF	%	HOMBRES	%	MUJERES	%	PUBLICA	%	PRIVADA	%
1	INFECCIONES RESPIRATORIAS AGUDAS	118	65.922	60	68.182	58	63.736	109	65.663	6	60.000
2	DENGUE CLáSICO	14	7.821	9	10.227	5	5.495	14	8.434	0	0.000
3	PALUDISMO	0	0	0	0	0	0	0	0	0	0
4	DENGUE HEMORRáGICO	2	1.117	1	1.136	1	1.099	2	1.205	0	0.000
5	CHAGAS	0	0	0	0	0	0	0	0	0	0
6	ZIKA	0	0	0	0	0	0	0	0	0	0
7	CHICUNGUYA	3	1.676	1	1.136	2	2.198	3	1.807	0	0.000
8	HIPERTENSION ARTERIAL	10	5.587	4	4.545	6	6.593	6	3.614	4	40.000
9	DIáBETES	1	0.559	0	0.000	1	1.099	1	0.602	0	0.000
10	ASMA BRONQUIAL	9	5.028	5	5.682	4	4.396	9	5.422	0	0.000
11	EPILEPSIA	0	0	0	0	0	0	0	0	0	0
12	NEUMONIA	2	1.117	0	0.000	2	2.198	2	1.205	0	0.000
13	CONSUMO DE ALCOHOL	0	0	0	0	0	0	0	0	0	0
14	CONSUMO DE DROGAS	0	0	0	0	0	0	0	0	0	0

REPORTE - FRECUENCIA SIMPLE

Fecha Inicio: 1969-12-31 | Fecha Final: 1969-12-31 | Departamento: 16 - SANTA BARBARA | Municipio: 1620 - SAN LUIS | Comunidad: 001 - el Colirio /

23. SE MANIFESTARóN ENFERMEDADES

ORDEN	DESCRIPCIóN	T. MANIF	%	HOMBRES	%	MUJERES	%	PUBLICA	%	PRIVADA	%
15	TUBERCULOSIS	1	0.559	1	1.136	0	0.000	1	0.602	0	0.000
16	CáNCER	1	0.559	1	1.136	0	0.000	1	0.602	0	0.000
17	DIARREAS	13	7.263	4	4.545	9	9.890	13	7.831	0	0.000
18	DE LA PIEL	3	1.676	2	2.273	1	1.099	3	1.807	0	0.000
19	DISCAPACIDAD	2	1.117	0	0.000	2	2.198	2	1.205	0	0.000
TOTAL		179		88		91		166		10	

=== C. SEGURIDAD ===

25. CASOS DE VIOLENCIA

RESPUESTA	CANTIDAD	% TOTAL	NUM. CASOS
NO	152	100.000	0
TOTAL	152		

26. VICTIMA DE VIOLENCIA

RESPUESTA	CANTIDAD	% TOTAL	NUM. CASOS
NO	152	100.000	0
TOTAL	152		

27. QUE TAN SEGURO ESTAN

RESPUESTA	CANTIDAD	% TOTAL
ESTAN SEGUROS	152	100.000
TOTAL	152	

28 Y 29. PARTICIPACIóN

PREGUNTA	CANTIDAD
CANTIDAD DE HOMBRES	4
CANTIDAD DE MUJERES	6

MOTIVOS DE INSEGURIDAD

ORDEN	ROBOS	MARAS	DROGRAS	CANTINAS	RIñAS	VIOLACIONES
1						
2						
3						
4						
5						
6						

PARTICIPACIONES Y EXPECTATIVAS

RANGO DE MIEMBROS	CANTIDAD
1 UNA MUJER	6
1 UN HOMBRE	4
TOTAL	10

=== E. DATOS SERVICIOS PUBLICOS ===

REPORTE - FRECUENCIA SIMPLE

Fecha Inicio: 1969-12-31 Fecha Final: 1969-12-31 Departamento: 16 - SANTA BARBARA Municipio: 1620 - SAN LUIS Comunidad: 001 - el Colirio /

30. SERVICIOS PúBLICOS QUE RECIBEN

NO.	SERVICIO	TOTAL	RECIBEN SI	%	RECIBEN NO	%
1	AGUA DE POZO PROPIO	152	33	21.711	119	78.289
2	AGUA DOMICILIAR DE POZO COMUNAL	152	106	69.737	46	30.263
3	ACARREA AGUA DE RIO O QUEBRADA	152	2	1.316	150	98.684
4	AGUA DOMICILIAR POR ACUEDUCTO	152	7	4.605	145	95.395
5	AGUA LLAVE PúBLICA / FUENTE	152	2	1.316	150	98.684
6	RESERVORIO DE AGUA LLUVIA	152	3	1.974	149	98.026
7	INODORO O SERVICIO SANITARIO	152	18	11.842	134	88.158
8	LETRINA DE FOSA SIMPLE	152	35	23.026	117	76.974
9	LETRINA DE FOSA SéPTICA	152	18	11.842	134	88.158
10	USA LETRINA	152	26	17.105	126	82.895
11	RECOLECCIóN DE BASURA	152	5	3.289	147	96.711
12	ASEO DE CALLES	152	3	1.974	149	98.026
13	ENERGíA ELéCTRICA DOMICILIAR	152	72	47.368	80	52.632
14	TELéFONO (HONDUTEL)	152	0	0	152	100
15	TELéFONO (CELULAR MóVIL O FIJO)	152	43	28.289	109	71.711
16	ALUMBRADO PúBLICO	152	70	46.053	82	53.947
17	MANTENIMIENTO DE CALLES	152	3	1.974	149	98.026
TOTAL		2584	446		2138	

DIAS DE LA SEMANA QUE RECIBEN EL SERVICIO

DIAS	POZO P.	%	POZO C.	%	AGUA RIO	%	ACUED.	%	LLAVE P.	%	RESER.	%	RECOL.	%	ASEO C.	%
0	10	2.710	47	44.340	2	100.000	2	28.571	1	50.000	1	33.333	5	100.000	3	100.000
1	0	0.000	0	0.000	0	0.000	0	0.000	0	0.000	2	66.667	0	0.000	0	0.000
2	0	0.000	1	0.943	0	0.000	0	0.000	0	0.000	0	0.000	0	0.000	0	0.000
4	0	0.000	0	0.000	0	0.000	1	14.286	0	0.000	0	0.000	0	0.000	0	0.000
5	0	0.000	1	0.943	0	0.000	0	0.000	0	0.000	0	0.000	0	0.000	0	0.000
7	23	6.233	57	53.774	0	0.000	4	57.143	1	50.000	0	0.000	0	0.000	0	0.000
TOTAL	33		106		2		7		2		3		5		3	

=== F. SEGURIDAD ALIMENTARIA ===

REPORTE - FRECUENCIA SIMPLE

Fecha Inicio: 1969-12-31 Fecha Final: 1969-12-31 Departamento: 16 - SANTA BARBARA Municipio: 1620 - SAN LUIS Comunidad: 001 - el Colirio /

31. TRABAJAN LA TIERRA

RESPUESTA	CANTIDAD	% TOTAL
SI	59	100.000
TOTAL	59	

TRABAJAN LA TIERRA SEXO

SEXO	CANTIDAD	PORCENTAJE
HOMBRES	63	95.455
MUJERES	3	4.545
TOTAL	66	

PERSONAS QUE TRABAJAN LA TIERRA

NUMERO	CANTIDAD	PORCENTAJE
1	54	91.525
2	4	6.780
4	1	1.695
TOTAL	66	

32. TIPO DE TENENCIA DE LA TIERRA

TIPO	CANTIDAD	PORCENTAJE
PROPIA PAGADA	48	30.769
ALQUILADA	4	2.564
PRESTADA	3	1.923
NO TIENE	101	64.744
TOTAL	156	

TIPO DOMINIO

TIPO	CANTIDAD	PORCENTAJE
PLENO	22	45.833
UTIL	26	54.167
TOTAL	48	

33. PRODUCEN ALIMENTOS EN LA FAMILIA

RESPUESTA	CANTIDAD	% TOTAL
SI	58	37.179
NO	98	62.821
TOTAL	156	

34. PRODUCEN PARA AUTOCONSUMO

RESPUESTA	CANTIDAD	% TOTAL
SI	48	82.759
NO	10	17.241
TOTAL	58	

37. OBTIENE EXCEDENTES PARA LA VENTA

RESPUESTA	CANTIDAD	% TOTAL
SI	32	55.172
NO	26	44.828
TOTAL	58	

35. QUE SE SEMBRO Y CUANTO SE PRODUJO DURANTE EL AÑO PASADO.

	MAIZ	FRIJOL	MAICILLO	CAFé	CAñA	OTRO
QUINTALES	262	212	0	731	26	0
TAREAS	274	220	0	1004	24	0

36. ÁREA EN TAREAS CON SISTEMA DE RIEGO.

	GOTEO	ASPERSIóN	NINGUNO	OTRO
TAREAS	0	0	0	0

38. HUERTOS FAMILIARES

RESPUESTA	CANTIDAD
SI	2
NO	154
TOTAL	156

39. TIENEN ANIMALES DOMESTICOS

RESPUESTA	CANTIDAD
SI	107
NO	49
TOTAL	156

CANTIDAD DE ANIMALES DOMESTICOS

TIPO	CANTIDAD
AVES	1023
BOVINO	1
CAPRINO	3
EQUINO	2
PORCINO	12
PISCICULTURA	10
APICULTURA	1
DOMéSTICOS	141

=== G. DATOS DE EDUCACIóN ===

REPORTE - FRECUENCIA SIMPLE

Fecha Inicio: 1969-12-31 | Fecha Final: 1969-12-31 | Departamento: 16 - SANTA BARBARA | Municipio: 1620 - SAN LUIS | Comunidad: 001 - el Colirio /

NIVEL DE EDUCACIóN POR SEXO Y SI ESTUDIA

NIVEL E.	CANTIDAD	% TOTAL	CANT. HOMBRES	(%)	CANT. MUJERES	(%)	ESTUDIA	(%)	ESTUDIAN H	ESTUDIAN M	NO ESTUDIA	(%)	NO ESTUDIAN H	NO ESTUDIAN M
PE	36	15.652	17	16	19	15.08	22	19.469	11	11	14	11.966	6	8
1	25	10.870	14	13	11	8.73	16	14.159	9	7	9	7.692	5	4
2	20	8.696	12	11	8	6.35	11	9.735	6	5	9	7.692	6	3
3	23	10.000	12	11	11	8.73	13	11.504	6	7	10	8.547	6	4
4	13	5.652	6	5	7	5.56	7	6.195	4	3	6	5.128	2	4
5	25	10.870	8	7	17	13.49	11	9.735	7	4	14	11.966	1	13
6	42	18.261	20	19	22	17.46	8	7.08	4	4	34	29.06	16	18
B	41	17.826	11	10	30	23.81	23	20.354	5	18	18	15.385	6	12
D	5	2.174	4	3	1	0.79	2	1.77	1	1	3	2.564	3	0
TOTAL	230		104		126		113		53	60	117		51	66

EDUCACIóN POR RANGO DE EDAD Y SEXO

RANGO	CANTIDAD	% TOTAL	CANT. HOMBRES	PORCENTAJE	CANT. MUJERES	PORCENTAJE
2. DE 5 A 6 AÑOS	28	12.174	15	14.42	13	10.32
3. DE 7 A 12 AÑOS	55	23.913	29	27.88	26	20.63
4. DE 13 A 15 AÑOS	18	7.826	3	2.88	15	11.9
5. DE 16 A 18 AÑOS	10	4.348	5	4.81	5	3.97
6. DE 19 A 23 AÑOS	2	0.870	1	0.96	1	0.79
TOTAL	113		53		60	

ESTUDIANTES FUERA DE EDAD PARA ESTUDIAR SEGUN EL GRADO

GRADO	CANTIDAD
1	1
2	1
3	1
4	2
5	3
6	1
8	11
9	1
TOTAL	21

=== H. DATOS FUERZA DE TRABAJO E INGRESOS ===

REPORTE - FRECUENCIA SIMPLE

Fecha Inicio: 1969-12-31 | Fecha Final: 1969-12-31 | Departamento: 16 - SANTA BARBARA | Municipio: 1620 - SAN LUIS | Comunidad: 001 - el Colirio /

FUEZA DE INGRESOS POR RANGO DE EDAD

RANGO EDAD	CANTIDAD	% TOTAL	CANT. HOMBRES	%	CANT. MUJERES	%
C. DE 7 A 12 AÑOS	25	6.266	14	6.97	11	5.56
D. DE 13 A 15 AÑOS	26	6.516	4	1.99	22	11.11
E. DE 16 A 18 AÑOS	43	10.777	20	9.95	23	11.62
F. DE 19 A 23 AÑOS	60	15.038	29	14.43	31	15.66
G. DE 24 A 30 AÑOS	64	16.040	37	18.41	27	13.64
H. DE 31 A 40 AÑOS	70	17.544	33	16.42	37	18.69
I. DE 41 A 50 AÑOS	47	11.779	25	12.44	22	11.11
J. DE 51 A 64 AÑOS	41	10.276	25	12.44	16	8.08
K. DE 65 AÑOS Y MAS	23	5.764	14	6.97	9	4.55
TOTAL	399		201		198	

RANGO DE INGRESOS (SIN REMESAS)

RANGO INGRESOS	CANTIDAD TOTAL	% DEL TOTAL	CANTIDAD HOMBRES	% HOMBRES	CANTIDAD MUJERES	% MUJERES
A. < 1000	23	13.143	14	9.03	9	45
B. 1001 - 2000	54	30.857	45	29.03	9	45
C. 2001 - 4000	87	49.714	85	54.84	2	10
D. 4001 - 8000	11	6.286	11	7.1	0	0
TOTAL	175		155		20	

P.42 OCUPACIONES

RESPUESTA	CANTIDAD
EMPLEADOS	78
CUENTA PROPIA	75
NC	0
TOTAL	153

P.43 SECTORES DE EMPLEO

RESPUESTA	CANTIDAD
COMERCIAL	0
INDUSTRIAL	0
SERVICIOS	78
NC	75
TOTAL	153

P.44 SECTORES DE CUENTA PROPIA

RESPUESTA	CANTIDAD
PRIMARIO	75
SECUNDARIO	0
TERCIARIO	0
NC	78
TOTAL	153

P.45 GENERA EMPLEO EN EL SECTOR

RESPUESTA	CANTIDAD
SI	0
NO	75
NC	78
TOTAL	153

P.46 CUANTO EMPLEO GENERA EL SECTOR

RANGO	CANTIDAD
1 A 5	0
6 A 10	0
11 A 15	0
16 A 20	0
TOTAL	0

P.47 MIEMBROS DE ORGANIZACIONES

RANGO	CANTIDAD
RESPUESTA	CANTIDAD
SI	0
NO	74
NC	79
TOTAL	153

REPORTE - FRECUENCIA SIMPLE

Fecha Inicio: 1969-12-31 Fecha Final: 1969-12-31 Departamento: 16 - SANTA BARBARA Municipio: 1620 - SAN LUIS Comunidad: 001 - el Colirio /

49. PRESTAMOS EN LA FAMILIA

RESPUESTA	CANTIDAD	PORCENTAJE
SI	7	4.575
NO	146	95.425
TOTAL	153	

PRESTAMO POR SEXO

SEXO	CANTIDAD	PORCENTAJE
H	5	71.429
M	2	28.571
TOTAL	7	

50. RECIBEN REMESAS

RESPUESTA	CANTIDAD	PORCENTAJE
NO	150	98.039
SI	3	1.961
TOTAL	153	

RANGO DE INGRESO POR REMESAS

RANGO DE INGRESO	CANTIDAD	PORCENTAJE
A. 0.01 - 1000.00	1	33.333
B. 1001 - 2000	1	33.333
C. 2000.01 Y MAS	1	33.333
TOTAL	3	

51. RANGO INGRESO FAMILIAR

RANGO DE INGRESO	CANTIDAD	PORCENTAJE
A. < 1000	14	9.15
B. 1001 - 2000	44	28.758
C. 2001 - 4000	74	48.366
D. 4001 - 8000	18	11.765
E. 8001 - 12000	2	1.307
F. 12001 - 20000	1	0.654
TOTAL	153	

52. INGRESO AJUSTA PARA...

TIEMPOS	CANTIDAD	PORCENTAJE
UN TIEMPO	115	75.163
DOS TIEMPOS	36	23.529
TRES TIEMPOS	2	1.307
TOTAL	153	

FUERZA DE TRABAJO POR SEXO

SEXO	CANTIDAD	PORCENTAJE
MASCULINO	201	50.376
FEMENINO	198	49.624
TOTAL	399	

FUERZA DE TRABAJO QUE TRABAJAN

RESPUESTA	CANTIDAD	PORCENTAJE
NO	224	56.14
SI	175	43.86
TOTAL	399	

FUERZA DE TRABAJO ESTADO CIVIL

ESTADO CIVIL	CANTIDAD	PORCENTAJE
SOLTERO	162	40.602
CASADO	126	31.579
DIVORSIADO	8	2.005
UNION LIBRE	103	25.815
TOTAL	399	

PERSONAS CON INGRESO POR GENERO

GENERO	CANTIDAD	PROMEDIO INGRESO	PORCENTAJE
HOMBRES	155	2505.76	88.571
MUJERES	20	1355.00	11.429
TOTAL	175		

FUERZA DE TRABAJO EMERGENTE

HOMBRES	MUJERES	TOTAL
		0

LISTADO DE PROFESIONES

PROFESION	CANTIDAD	PORCENTAJE
AMA DE CASA	141	35.338
AGRICULTOR	86	21.554
ESTUDIANTE	49	12.281
JORNALERO	41	10.276
NO TRABAJA	23	5.764
LABRADOR-AGRICULTOR	19	4.762
NO DEFINIDO	18	4.511

REPORTE - FRECUENCIA SIMPLE

Fecha Inicio: 1969-12-31 Fecha Final: 1969-12-31 Departamento: 16 - SANTA BARBARA Municipio: 1620 - SAN LUIS Comunidad: 001 - el Colirio /

ALBAñIL	6	1.504
DISCAPACITADO	3	0.752
COMERCIANTE MENOR	3	0.752
PANADERO	1	0.251
PASTOR EVANGéLICO	1	0.251
ALCALDE MUNICIPAL	1	0.251
TAPICERO	1	0.251
BACHILLER CIENCIAS	1	0.251
BARBERO	1	0.251
EBANISTA	1	0.251
EMPLEADA DOMéSTICA	1	0.251
MAESTRO PREESCOLAR	1	0.251
OP. MAQUINARIA PESADA	1	0.251
TOTAL	399	

LISTADO DE OCUPACIONES

OCUPACION	CANTIDAD	PORCENTAJE
AMA DE CASA	138	34.586
AGRICULTOR	67	16.792
ESTUDIANTE	49	12.281
JORNALERO	41	10.276
NO TRABAJA	22	5.514
NO DEFINIDO	19	4.762
AGRICULTOR	17	4.261
LABRADOR	17	4.261
ALBAñIL	6	1.504
EMPLEADA DOMéSTICA	5	1.253
COMERCIANTE MENOR	3	0.752
DISCAPACITADO	3	0.752
LABRADOR-AGRICULTOR	2	0.501
AGRóNOMO	2	0.501
PASTOR EVANGéLICO	2	0.501
MAESTRO PREESCOLAR	1	0.251
BARBERO	1	0.251
TAPICERO	1	0.251
EBANISTA	1	0.251
OP. MAQUINARIA PESADA	1	0.251
PANADERO	1	0.251

REPORTE - FRECUENCIA SIMPLE

Fecha Inicio: 1969-12-31 | Fecha Final: 1969-12-31 | Departamento: 16 - SANTA BARBARA | Municipio: 1620 - SAN LUIS | Comunidad: 001 - el Colirio /

TOTAL	399	

=== DATOS DE VIVIENDA ===

53. TIPO DE VIVIENDA

TIPO	CANTIDAD	PORCENTAJE
CASA	148	97.368
APARTAMENTO IDEPENDIENTE	0	0
LOCAL NO HABITACIONAL	1	0.658
CUARTO MESóN (CUARTERIA)	1	0.658
CASA IMPROVISADA	2	1.316
TOTAL	152	

54. TIPO DE TENENCIA

TIPO	CANTIDAD	PORCENTAJE
PROPIA PAGADA	131	86.184
PROPIA PAGANDO	3	1.974
ALQUILADA	4	2.632
PRESTADA	14	9.211
TOTAL	152	

DOMINIO

TIPO	CANTIDAD	PORCENTAJE
PLENO	96	63.158
ÚTIL	28	18.421
OCUPACIóN	5	3.289
POSESIóN	2	1.316
TOTAL	152	

SEXO PROPIETARIO

SEXO	CANTIDAD	PORCENTAJE
HOMBRE	103	67.763
MUJER	22	14.474
AMBOS	6	3.947
TOTAL	152	

55. PROBLEMAS DE LA VIVIENDA

PROBLEMA	CANTIDAD	PORCENTAJE
NO TIENE REPELLO	74	48.684
PISO DE TIERRA	73	48.026
FALTA DE CIELA FALSO	90	59.211
PROBLEMAS ESTRUCTURALES	39	25.658
TECHO EN MAL ESTADO	42	27.632
NINGUNO	11	7.237
TOTAL	152	

PROBLEMA DE REPELLO

LUGAR	CANTIDAD	PORCENTAJE
INTERNO	3	1.974
EXTERNO	11	7.237
AMBOS	60	39.474
TOTAL	152	

56. MATERIAL DE CONSTRUCCIóN

TIPO MATERIAL	CANTIDAD	PORCENTAJE
ADOBE	70	46.053
BLOQUE	26	17.105
BAHAREQUE	14	9.211
MADERA	39	25.658
DESPERDICIOS	3	1.974
LADRILLO	0	0
YUGUA	0	0
TOTAL	152	

57. MATERIAL TECHO

TIPO	CANTIDAD	PORCENTAJE
DESECHOS	0	0
PAJA O SIMILAR	0	0
TEJA DE BARRO	0	0
LáMINA METáLICA	151	99.342
LáMINA DE ASBESTO	0	0
CONCRETO (LOSA O TERRAZA)	1	0.658
TEJA AMERICANA (SHINGLE)	0	0
TOTAL	152	

58. MATERIAL DEL PISO

TIPO	CANTIDAD	PORCENTAJE
TIERRA	82	53.947
PLANCHA DE CEMENTO	64	42.105
MADERA RúSTICA	3	1.974
LADRILLO DE BARRO	0	0
GRANITO	1	0.658
CERáMICA	1	0.658
MOSAICO	1	0.658
TOTAL	152	

59. CONDICIóN DE LA VIVIENDA

CONDICIóN	CANTIDAD	PORCENTAJE
BUENA	15	9.868
REGULAR	96	63.158
MALA	41	26.974
TOTAL	152	

60. TIENE COCINA

RESPUESTA	CANTIDAD	PORCENTAJE
SI	149	98.026
NO	3	1.974
TOTAL	152	

61. UBICACIóN COCINA

LUGAR	CANTIDAD	PORCENTAJE
DENTRO DE LA VIVIENDA	145	95.395
FUERA DE LA VIVIENDA	4	2.632
EN EL CORREDOR	0	0
TOTAL	152	

REPORTE - FRECUENCIA SIMPLE

Fecha Inicio: 1969-12-31 | Fecha Final: 1969-12-31 | Departamento: 16 - SANTA BARBARA | Municipio: 1620 - SAN LUIS | Comunidad: 001 - el Colirio /

62. QUE UTILIZA PARA COCINAR

TIPO	CANTIDAD	PORCENTAJE
ELECTRICIDAD	1	0.641
GAS VOLATIL (CHIMBO)	4	2.564
GAS KEROSEN		0
LEñA	151	96.795
ECO FOGON		0
TOTAL	156	

63. COMO CONSUME EL AGUA

TIPO	CANTIDAD	PORCENTAJE
NO TRATADA	123	80.392
BOTELLóN	6	3.922
FILTRADA	5	3.268
HERVIDA	14	9.15
CLORADA	5	3.268
TOTAL	153	

P.64 PIEZAS POR VIVIENDA

RANGO	CANTIDAD
A. NINGUNA	1
B. UNA PIEZA	8
C. DOS PIEZAS	44
D. TRES PIEZAS	46
E. CUATRO O MAS	53
TOTAL	152

P.65 BAñOS POR VIVIENDA

RANGO	CANTIDAD
A. SIN BAñO	61
B. UN BAñO	90
C. DOS BAñOS	1
TOTAL	152

P.66 DORMITORIOS POR VIVIENDA

RANGO	CANTIDAD
B. UN DORMINTORIO	83
C. DOS DORMITORIOS	59
D. TRES O MAS DORMITORIOS	10
TOTAL	152

P.67 PERSONAS POR DORMITORIO

RANGO	CANTIDAD
B. UNA PERSONA	20
C. DOS PERSONAS	58
D. TRES O MAS PERSONAS	74
TOTAL	152

P.68 FAMILIAS POR VIVIENDA

RANGO	CANTIDAD
A. NINGUNA	1
B. UNA FAMILIA	133
C. DOS FAMILIAS	9
D. TRES O MAS FAMILIAS	9
TOTAL	152

69. EMIGRACIóN

RESPUESTA	CANTIDAD	PORCENTAJE
SI	28	18.421
NO	124	81.579
TOTAL	152	

RAZóN POR LA QUE EMIGRARóN

RAZONES	CANTIDAD	PORCENTAJE
ECONOMICAS	28	18.421
VIOLENCIA GENERALIZADA	0	0
REUNIFICACIóN FAMILIAR	0	0
TOTAL	152	

REPORTE - FRECUENCIA SIMPLE

Fecha Inicio: 1969-12-31 | Fecha Final: 1969-12-31 | Departamento: 16 - SANTA BARBARA | Municipio: 1620 - SAN LUIS | Comunidad: 001 - SAN JUAN /

=== A. DATOS DEMOGRÁFICOS ===

12. DATOS DE LA FAMILIA

ORDEN	DESCRIPCIóN	CANTIDAD	%	HOMBRES	%	MUJERES	%	HOMBRES LEEN	%	MUJERES LEEN	%
1	MENORES DE 1 AÑO	7	2.194	4	2.299	3	2.069	0	0.000	0	0.000
2	DE 1 A 4 AÑOS	31	9.718	16	9.195	15	10.345	0	0.000	0	0.000
3	DE 5 A 6 AÑOS	15	4.702	8	4.598	7	4.828	3	2.459	1	1.031
4	DE 7 A 12 AÑOS	47	14.734	26	14.943	21	14.483	26	21.311	21	21.649
5	DE 13 A 15 AÑOS	22	6.897	16	9.195	6	4.138	15	12.295	6	6.186
6	DE 16 A 18 AÑOS	16	5.016	13	7.471	3	2.069	13	10.656	2	2.062
7	DE 19 A 23 AÑOS	20	6.270	9	5.172	11	7.586	9	7.377	11	11.340
8	DE 24 A 30 AÑOS	23	7.210	9	5.172	14	9.655	7	5.738	14	14.433
9	DE 31 A 40 AÑOS	47	14.734	26	14.943	21	14.483	22	18.033	14	14.433
10	DE 41 A 50 AÑOS	29	9.091	13	7.471	16	11.034	9	7.377	15	15.464
11	DE 51 A 64 AÑOS	26	8.150	14	8.046	12	8.276	11	9.016	5	5.155
12	DE 65 AÑOS Y MAS	36	11.285	20	11.494	16	11.034	7	5.738	8	8.247
TOTAL		319		174		145		122		97	

CANTIDAD DE PERSONAS POR EDAD Y SEXO

EDAD	CANTIDAD HOMBRES	CANTIDAD MUJERES
0	0	1
0	1	0
0	1	0
0	0	1
0	1	0
0	0	1
1	1	0
1	4	3
2	4	5
3	5	5
4	3	2
5	6	4
6	2	3
7	3	7
8	6	5
9	5	3
10	5	1
11	3	1
12	4	4

REPORTE - FRECUENCIA SIMPLE

Fecha Inicio: 1969-12-31 | Fecha Final: 1969-12-31 | Departamento: 16 - SANTA BARBARA | Municipio: 1620 - SAN LUIS | Comunidad: 001 - SAN JUAN /

CANTIDAD DE PERSONAS POR EDAD Y SEXO

EDAD	CANTIDAD HOMBRES	CANTIDAD MUJERES
13	5	0
14	7	3
15	4	3
16	4	0
17	4	1
18	5	2
19	0	2
20	1	2
21	2	2
22	5	3
23	2	2
24	0	2
25	2	1
26	0	1
27	2	2
28	2	3
29	1	4
30	2	1
31	1	0
32	3	2
33	3	4
34	3	2
35	2	3
36	1	3
37	3	1
38	3	2
39	3	1
40	4	3
41	2	2
42	2	2
44	1	2
45	0	2
46	0	1
47	0	2
48	3	1

REPORTE - FRECUENCIA SIMPLE

Fecha Inicio: 1969-12-31 | Fecha Final: 1969-12-31 | Departamento: 16 - SANTA BARBARA | Municipio: 1620 - SAN LUIS | Comunidad: 001 - SAN JUAN /

CANTIDAD DE PERSONAS POR EDAD Y SEXO

EDAD	CANTIDAD HOMBRES	CANTIDAD MUJERES
49	2	1
50	3	3
51	1	0
52	2	0
53	0	1
54	2	1
55	0	1
56	2	0
57	1	1
58	0	2
59	1	0
60	2	1
61	1	3
62	2	2
65	3	0
67	0	1
68	0	1
70	3	1
71	1	0
72	1	1
73	1	2
74	0	1
76	1	1
77	0	1
78	4	3
79	1	1
80	1	0
81	0	1
82	1	0
83	1	0
84	0	1
85	1	0
89	1	0
97	0	1
TOTAL	175	145

REPORTE - FRECUENCIA SIMPLE

Fecha Inicio: 1969-12-31 | Fecha Final: 1969-12-31 | Departamento: 16 - SANTA BARBARA | Municipio: 1620 - SAN LUIS | Comunidad: 001 - SAN JUAN /

CANTIDAD DE PERSONAS POR EDAD Y SEXO

EDAD	CANTIDAD HOMBRES	CANTIDAD MUJERES
TOTAL PERSONAS	320	

CANTIDAD DE PERSONAS POR EDAD RANGOS DE 5 AÑOS

RANGO	CANTIDAD HOMBRES	CANTIDAD MUJERES	TOTAL
DE 0 A 4 AÑOS	20	18	38
DE 5 A 9 AÑOS	22	22	44
DE 10 A 14 AÑOS	24	9	33
DE 15 A 19 AÑOS	17	8	25
DE 20 A 24 AÑOS	10	11	21
DE 25 A 29 AÑOS	7	11	18
DE 30 A 34 AÑOS	12	9	21
DE 35 A 39 AÑOS	12	10	22
DE 40 A 44 AÑOS	9	9	18
DE 45 A 49 AÑOS	5	7	12
DE 50 A 54 AÑOS	8	5	13
DE 50 A 54 AÑOS	8	5	13
DE 55 A 59 AÑOS	4	4	8
DE 60 A 64 AÑOS	5	6	11
DE 65 A 69 AÑOS	3	2	5
DE 70 A 74 AÑOS	6	5	11
DE 75 A 79 AÑOS	6	6	12
DE 80 A 84 AÑOS	3	2	5
DE 85 A 89 AÑOS	2	0	2
DE 90 A 94 AÑOS	0	0	0
DE 95 A 99 AÑOS	0	1	1
DE 100 A 104 AÑOS	0	0	0
DE 105 A 109 AÑOS	0	0	0
DE 110 A 114 AÑOS	0	0	0
TOTAL	175	145	320

P.14 TOTAL MADRES SOLTERAS 14

P.15 TOTAL PADRES SOLTEROS 3

P.16 CANTIDAD DE NACIMIENTOS DURANTE EL AÑO PASADO

TOTAL NIñOS	TOTAL NIñAS	TOTAL NACIMIENTOS	EDAD PROMEDIO MADRE
1	1	2	26.5

=== B. DATOS DE SALUD ===

REPORTE - FRECUENCIA SIMPLE

Fecha Inicio: 1969-12-31 Fecha Final: 1969-12-31 Departamento: 16 - SANTA BARBARA Municipio: 1620 - SAN LUIS Comunidad: 001 - SAN JUAN /

17. RANGO EDAD EMBARAZOS

RANGO	CANTIDAD
TOTAL	0

17. CANTIDAD DE MUJERES EMBARAZADAS

CANTIDAD
0

18. DONDE NACIO EL úLTIMO NIñO(A)

LUGAR	CANTIDAD
CASA	1
CENTRO DE SALUD	1
TOTAL	2

19. HUBO ALGUNA MUERTE MATERNA?

CUANDO	CANTIDAD
TOTAL	0

19. MUERTES DURANTE EL PARTO

RESPUESTA	CANTIDAD	%
SI	0	0
NO	89	100

20. PLANIFICA CON SU PAREJA

RESPUESTA	CANTIDAD	PORCENTAJE
SI	30	33.708
NO	59	66.292

21. QUE TIPO DE METODO UTILIZA

ORDEN	DESCRIPCIóN	CANTIDAD	PORCENTAJE
1	RITMO	11	36.667
2	DIU	0	0.000
3	PASTILLA	6	20.000
4	PRESERVATIVO	0	0.000
5	INYECCIóN	12	40.000
6	OPERACIóN	1	3.333
7	IMPLANTE	0	0.000
TOTAL		30	

QUIEN SE OPERO

RESPUESTA	CANTIDAD	%
HOMBRE	0	0
MUJER	1	100

23. SE MANIFESTARóN ENFERMEDADES

ORDEN	DESCRIPCIóN	T. MANIF	%	HOMBRES	%	MUJERES	%	PUBLICA	%	PRIVADA	%
1	INFECCIONES RESPIRATORIAS AGUDAS	48	49.485	20	50.000	28	49.123	47	50.538	1	33.333
2	DENGUE CLáSICO	2	2.062	0	0.000	2	3.509	1	1.075	1	33.333
3	PALUDISMO	4	4.124	2	5.000	2	3.509	4	4.301	0	0.000
4	DENGUE HEMORRáGICO	1	1.031	1	2.500	0	0.000	1	1.075	0	0.000
5	CHAGAS	0	0	0	0	0	0	0	0	0	0
6	ZIKA	2	2.062	1	2.500	1	1.754	2	2.151	0	0.000
7	CHICUNGUYA	1	1.031	1	2.500	0	0.000	1	1.075	0	0.000
8	HIPERTENSION ARTERIAL	20	20.619	7	17.500	13	22.807	18	19.355	1	33.333
9	DIáBETES	1	1.031	0	0.000	1	1.754	1	1.075	0	0.000
10	ASMA BRONQUIAL	6	6.186	2	5.000	4	7.018	6	6.452	0	0.000
11	EPILEPSIA	4	4.124	0	0.000	4	7.018	4	4.301	0	0.000
12	NEUMONIA	1	1.031	0	0.000	1	1.754	1	1.075	0	0.000
13	CONSUMO DE ALCOHOL	0	0	0	0	0	0	0	0	0	0
14	CONSUMO DE DROGAS	0	0	0	0	0	0	0	0	0	0
15	TUBERCULOSIS	1	1.031	1	2.500	0	0.000	1	1.075	0	0.000
16	CáNCER	0	0	0	0	0	0	0	0	0	0
17	DIARREAS	3	3.093	2	5.000	1	1.754	3	3.226	0	0.000
18	DE LA PIEL	3	3.093	3	7.500	0	0.000	3	3.226	0	0.000

REPORTE - FRECUENCIA SIMPLE

Fecha Inicio: 1969-12-31 | Fecha Final: 1969-12-31 | Departamento: 16 - SANTA BARBARA | Municipio: 1620 - SAN LUIS | Comunidad: 001 - SAN JUAN /

23. SE MANIFESTARóN ENFERMEDADES

ORDEN	DESCRIPCIóN	T. MANIF	%	HOMBRES	%	MUJERES	%	PUBLICA	%	PRIVADA	%
19	DISCAPACIDAD	0	0	0	0	0	0	0	0	0	0
TOTAL		97		40		57		93		3	

=== C. SEGURIDAD ===

25. CASOS DE VIOLENCIA

RESPUESTA	CANTIDAD	% TOTAL	NUM. CASOS
SI	1	1.124	1
NO	88	98.876	0
TOTAL	89		

26. VICTIMA DE VIOLENCIA

RESPUESTA	CANTIDAD	% TOTAL	NUM. CASOS
NO	89	100.000	0
TOTAL	89		

27. QUE TAN SEGURO ESTAN

RESPUESTA	CANTIDAD	% TOTAL
ESTAN SEGUROS	88	98.876
NO ESTAN SEGUROS	1	1.124
TOTAL	89	

28 Y 29. PARTICIPACIóN

PREGUNTA	CANTIDAD
CANTIDAD DE HOMBRES	7
CANTIDAD DE MUJERES	4

MOTIVOS DE INSEGURIDAD

ORDEN	ROBOS	MARAS	DROGRAS	CANTINAS	RIñAS	VIOLACIONES
1				1		
2						
3						
4						
5						
6						

PARTICIPACIONES Y EXPECTATIVAS

RANGO DE MIEMBROS	CANTIDAD
1 UNA MUJER	4
1 UN HOMBRE	7
TOTAL	11

=== E. DATOS SERVICIOS PUBLICOS ===

REPORTE - FRECUENCIA SIMPLE

Fecha Inicio: 1969-12-31 | Fecha Final: 1969-12-31 | Departamento: 16 - SANTA BARBARA | Municipio: 1620 - SAN LUIS | Comunidad: 001 - SAN JUAN /

30. SERVICIOS PúBLICOS QUE RECIBEN

NO.	SERVICIO	TOTAL	RECIBEN SI	%	RECIBEN NO	%
1	AGUA DE POZO PROPIO	89	8	8.989	81	91.011
2	AGUA DOMICILIAR DE POZO COMUNAL	89	37	41.573	52	58.427
3	ACARREA AGUA DE RIO O QUEBRADA	89	1	1.124	88	98.876
4	AGUA DOMICILIAR POR ACUEDUCTO	89	35	39.326	54	60.674
5	AGUA LLAVE PúBLICA / FUENTE	89	2	2.247	87	97.753
6	RESERVORIO DE AGUA LLUVIA	89	3	3.371	86	96.629
7	INODORO O SERVICIO SANITARIO	89	18	20.225	71	79.775
8	LETRINA DE FOSA SIMPLE	89	12	13.483	77	86.517
9	LETRINA DE FOSA SéPTICA	89	7	7.865	82	92.135
10	USA LETRINA	89	25	28.09	64	71.91
11	RECOLECCIóN DE BASURA	89	4	4.494	85	95.506
12	ASEO DE CALLES	89	1	1.124	88	98.876
13	ENERGíA ELéCTRICA DOMICILIAR	89	56	62.921	33	37.079
14	TELéFONO (HONDUTEL)	89	1	1.124	88	98.876
15	TELéFONO (CELULAR MóVIL O FIJO)	89	27	30.337	62	69.663
16	ALUMBRADO PúBLICO	89	61	68.539	28	31.461
17	MANTENIMIENTO DE CALLES	89	1	1.124	88	98.876
TOTAL		1513	299		1214	

DIAS DE LA SEMANA QUE RECIBEN EL SERVICIO

DIAS	POZO P.	%	POZO C.	%	AGUA RIO	%	ACUED.	%	LLAVE P.	%	RESER.	%	RECOL.	%	ASEO C.	%
0	6	1.626	36	97.297	1	100.000	29	82.857	2	100.000	2	66.667	4	100.000	1	100.000
2	0	0.000	0	0.000	0	0.000	1	2.857	0	0.000	1	33.333	0	0.000	0	0.000
3	0	0.000	1	2.703	0	0.000	1	2.857	0	0.000	0	0.000	0	0.000	0	0.000
4	0	0.000	0	0.000	0	0.000	3	8.571	0	0.000	0	0.000	0	0.000	0	0.000
7	2	0.542	0	0.000	0	0.000	1	2.857	0	0.000	0	0.000	0	0.000	0	0.000
TOTAL	8		37		1		35		2		3		4		1	

=== F. SEGURIDAD ALIMENTARIA ===

REPORTE - FRECUENCIA SIMPLE

Fecha Inicio: 1969-12-31 Fecha Final: 1969-12-31 Departamento: 16 - SANTA BARBARA Municipio: 1620 - SAN LUIS Comunidad: 001 - SAN JUAN /

31. TRABAJAN LA TIERRA

RESPUESTA	CANTIDAD	% TOTAL
SI	31	100.000
TOTAL	31	

TRABAJAN LA TIERRA SEXO

SEXO	CANTIDAD	PORCENTAJE
HOMBRES	29	90.625
MUJERES	3	9.375
TOTAL	32	

PERSONAS QUE TRABAJAN LA TIERRA

NUMERO	CANTIDAD	PORCENTAJE
1	30	96.774
2	1	3.226
TOTAL	32	

32. TIPO DE TENENCIA DE LA TIERRA

TIPO	CANTIDAD	PORCENTAJE
PROPIA PAGADA	20	22.472
PROPIA PAGANDO	1	1.124
ALQUILADA	7	7.865
PRESTADA	1	1.124
COMUNAL	1	1.124
NO TIENE	59	66.292
TOTAL	89	

TIPO DOMINIO

TIPO	CANTIDAD	PORCENTAJE
PLENO	10	50.000
UTIL	10	50.000
TOTAL	20	

33. PRODUCEN ALIMENTOS EN LA FAMILIA

RESPUESTA	CANTIDAD	% TOTAL
SI	31	34.831
NO	58	65.169
TOTAL	89	

34. PRODUCEN PARA AUTOCONSUMO

RESPUESTA	CANTIDAD	% TOTAL
SI	29	93.548
NO	2	6.452
TOTAL	31	

37. OBTIENE EXCEDENTES PARA LA VENTA

RESPUESTA	CANTIDAD	% TOTAL
SI	15	48.387
NO	16	51.613
TOTAL	31	

35. QUE SE SEMBRO Y CUANTO SE PRODUJO DURANTE EL Año PASADO.

	MAIZ	FRIJOL	MAICILLO	CAFé	CAñA	OTRO
QUINTALES	201	74	0	337	8	0
TAREAS	176	67	0	183	4	0

36. ÁREA EN TAREAS CON SISTEMA DE RIEGO.

	GOTEO	ASPERSIóN	NINGUNO	OTRO
TAREAS	0	0	0	0

38. HUERTOS FAMILIARES

RESPUESTA	CANTIDAD
SI	0
NO	89
TOTAL	89

39. TIENEN ANIMALES DOMESTICOS

RESPUESTA	CANTIDAD
SI	62
NO	27
TOTAL	89

CANTIDAD DE ANIMALES DOMESTICOS

TIPO	CANTIDAD
AVES	611
BOVINO	1
CAPRINO	0
EQUINO	7
PORCINO	5
PISCICULTURA	0
APICULTURA	1
DOMéSTICOS	108

=== G. DATOS DE EDUCACIóN ===

REPORTE - FRECUENCIA SIMPLE

Fecha Inicio: 1969-12-31 | Fecha Final: 1969-12-31 | Departamento: 16 - SANTA BARBARA | Municipio: 1620 - SAN LUIS | Comunidad: 001 - SAN JUAN /

NIVEL DE EDUCACIóN POR SEXO Y SI ESTUDIA

NIVEL E.	CANTIDAD	% TOTAL	CANT. HOMBRES	(%)	CANT. MUJERES	(%)	ESTUDIA	(%)	ESTUDIAN H	ESTUDIAN M	NO ESTUDIA	(%)	NO ESTUDIAN H	NO ESTUDIAN M
PE	15	12.397	9	12	6	12.5	14	20.588	8	6	1	1.887	1	0
1	11	9.091	5	6	6	12.5	9	13.235	3	6	2	3.774	2	0
2	13	10.744	5	6	8	16.67	10	14.706	5	5	3	5.66	0	3
3	13	10.744	8	10	5	10.42	5	7.353	4	1	8	15.094	4	4
4	7	5.785	4	5	3	6.25	6	8.824	4	2	1	1.887	0	1
5	10	8.264	6	8	4	8.33	6	8.824	6	0	4	7.547	0	4
6	35	28.926	25	34	10	20.83	10	14.706	7	3	25	47.17	18	7
B	16	13.223	10	13	6	12.5	8	11.765	6	2	8	15.094	4	4
D	1	0.826	1	1	0	0	0	0	0	0	1	1.887	1	0
TOTAL	121		73		48		68		43	25	53		30	23

EDUCACIóN POR RANGO DE EDAD Y SEXO

RANGO	CANTIDAD	% TOTAL	CANT. HOMBRES	PORCENTAJE	CANT. MUJERES	PORCENTAJE
2. DE 5 A 6 AñOS	14	11.570	7	9.59	7	14.58
3. DE 7 A 12 AñOS	42	34.711	26	35.62	16	33.33
4. DE 13 A 15 AñOS	8	6.612	6	8.22	2	4.17
5. DE 16 A 18 AñOS	4	3.306	4	5.48	0	0
TOTAL	68		43		25	

ESTUDIANTES FUERA DE EDAD PARA ESTUDIAR SEGUN EL GRADO

GRADO	CANTIDAD
1	1
2	1
4	2
6	1
7	1
8	5
TOTAL	11

=== H. DATOS FUERZA DE TRABAJO E INGRESOS ===

REPORTE - FRECUENCIA SIMPLE

Fecha Inicio: 1969-12-31 | Fecha Final: 1969-12-31 | Departamento: 16 - SANTA BARBARA | Municipio: 1620 - SAN LUIS | Comunidad: 001 - SAN JUAN /

FUEZA DE INGRESOS POR RANGO DE EDAD

RANGO EDAD	CANTIDAD	% TOTAL	CANT. HOMBRES	%	CANT. MUJERES	%
C. DE 7 A 12 AÑOS	18	7.563	12	9.02	6	5.71
D. DE 13 A 15 AÑOS	22	9.244	16	12.03	6	5.71
E. DE 16 A 18 AÑOS	16	6.723	13	9.77	3	2.86
F. DE 19 A 23 AÑOS	21	8.824	10	7.52	11	10.48
G. DE 24 A 30 AÑOS	23	9.664	9	6.77	14	13.33
H. DE 31 A 40 AÑOS	47	19.748	26	19.55	21	20
I. DE 41 A 50 AÑOS	29	12.185	13	9.77	16	15.24
J. DE 51 A 64 AÑOS	26	10.924	14	10.53	12	11.43
K. DE 65 AÑOS Y MAS	36	15.126	20	15.04	16	15.24
TOTAL	238		133		105	

RANGO DE INGRESOS (SIN REMESAS)

RANGO INGRESOS	CANTIDAD TOTAL	% DEL TOTAL	CANTIDAD HOMBRES	% HOMBRES	CANTIDAD MUJERES	% MUJERES
A. < 1000	13	14.130	8	10.13	5	38.46
B. 1001 - 2000	36	39.130	31	39.24	5	38.46
C. 2001 - 4000	38	41.304	36	45.57	2	15.38
D. 4001 - 8000	5	5.435	4	5.06	1	7.69
TOTAL	92		79		13	

P.42 OCUPACIONES

RESPUESTA	CANTIDAD
EMPLEADOS	40
CUENTA PROPIA	49
NC	0
TOTAL	89

P.43 SECTORES DE EMPLEO

RESPUESTA	CANTIDAD
COMERCIAL	0
INDUSTRIAL	0
SERVICIOS	40
NC	49
TOTAL	89

P.44 SECTORES DE CUENTA PROPIA

RESPUESTA	CANTIDAD
PRIMARIO	49
SECUNDARIO	0
TERCIARIO	0
NC	40
TOTAL	89

P.45 GENERA EMPLEO EN EL SECTOR

RESPUESTA	CANTIDAD
SI	0
NO	49
NC	40
TOTAL	89

P.46 CUANTO EMPLEO GENERA EL SECTOR

RANGO	CANTIDAD
1 A 5	0
6 A 10	0
11 A 15	0
16 A 20	0
TOTAL	0

P.47 MIEMBROS DE ORGANIZACIONES

RANGO	CANTIDAD
RESPUESTA	CANTIDAD
SI	0
NO	49
NC	40
TOTAL	89

REPORTE - FRECUENCIA SIMPLE

Fecha Inicio: 1969-12-31 | Fecha Final: 1969-12-31 | Departamento: 16 - SANTA BARBARA | Municipio: 1620 - SAN LUIS | Comunidad: 001 - SAN JUAN /

49. PRESTAMOS EN LA FAMILIA

RESPUESTA	CANTIDAD	PORCENTAJE
SI	1	1.124
NO	88	98.876
TOTAL	89	

PRESTAMO POR SEXO

SEXO	CANTIDAD	PORCENTAJE
H	1	100
TOTAL	1	

50. RECIBEN REMESAS

RESPUESTA	CANTIDAD	PORCENTAJE
NO	82	92.135
SI	7	7.865
TOTAL	89	

RANGO DE INGRESO POR REMESAS

RANGO DE INGRESO	CANTIDAD	PORCENTAJE
A. 0.01 - 1000.00	4	57.143
B. 1001 - 2000	1	14.286
C. 2000.01 Y MAS	2	28.571
TOTAL	7	

51. RANGO INGRESO FAMILIAR

RANGO DE INGRESO	CANTIDAD	PORCENTAJE
A. < 1000	14	15.73
B. 1001 - 2000	31	34.831
C. 2001 - 4000	34	38.202
D. 4001 - 8000	9	10.112
E. 8001 - 12000	1	1.124
TOTAL	89	

52. INGRESO AJUSTA PARA...

TIEMPOS	CANTIDAD	PORCENTAJE
UN TIEMPO	50	56.18
DOS TIEMPOS	33	37.079
TRES TIEMPOS	6	6.742
TOTAL	89	

FUERZA DE TRABAJO POR SEXO

SEXO	CANTIDAD	PORCENTAJE
MASCULINO	133	55.882
FEMENINO	105	44.118
TOTAL	238	

FUERZA DE TRABAJO QUE TRABAJAN

RESPUESTA	CANTIDAD	PORCENTAJE
NO	146	61.345
SI	92	38.655
TOTAL	238	

FUERZA DE TRABAJO ESTADO CIVIL

ESTADO CIVIL	CANTIDAD	PORCENTAJE
SOLTERO	103	43.277
CASADO	46	19.328
DIVORSIADO	1	0.42
UNION LIBRE	88	36.975
TOTAL	238	

PERSONAS CON INGRESO POR GENERO

GENERO	CANTIDAD	PROMEDIO INGRESO	PORCENTAJE
HOMBRES	79	2364.30	85.87
MUJERES	13	2107.69	14.13
TOTAL	92		

FUERZA DE TRABAJO EMERGENTE

HOMBRES	MUJERES	TOTAL
		0

LISTADO DE PROFESIONES

PROFESION	CANTIDAD	PORCENTAJE
AMA DE CASA	79	33.193
JORNALERO	47	19.748
ESTUDIANTE	27	11.345
AGRICULTOR	24	10.084
NO DEFINIDO	24	10.084
NO TRABAJA	9	3.782
DISCAPACITADO	7	2.941
LABRADOR-AGRICULTOR	6	2.521

COMERCIANTE MENOR	5	2.101
LABORATORISTA	3	1.261
EMPLEADA DOMéSTICA	3	1.261
AYUDANTE ALBAñIL	1	0.42
MICROBIOLOGA	1	0.42
GUARDIA DE SEGURIDAD	1	0.42
EMPLEADO ADMINISTRATIVO	1	0.42
TOTAL	238	

LISTADO DE OCUPACIONES

OCUPACION	CANTIDAD	PORCENTAJE
AMA DE CASA	77	32.353
JORNALERO	47	19.748
ESTUDIANTE	26	10.924
NO DEFINIDO	24	10.084
AGRICULTOR	23	9.664
NO TRABAJA	9	3.782
DISCAPACITADO	7	2.941
LABRADOR	6	2.521
COMERCIANTE MENOR	5	2.101
EMPLEADA DOMéSTICA	4	1.681
LABORATORISTA	4	1.681
APICULTOR	2	0.84
ESTILISTA	1	0.42
AYUDANTE ALBAñIL	1	0.42
AGRICULTOR	1	0.42
MICROBIOLOGA	1	0.42
TOTAL	238	

=== DATOS DE VIVIENDA ===

53. TIPO DE VIVIENDA

TIPO	CANTIDAD	PORCENTAJE
CASA	89	100
APARTAMENTO IDEPENDIENTE	0	0
LOCAL NO HABITACIONAL	0	0
CUARTO MESóN (CUARTERIA)	0	0
CASA IMPROVISADA	0	0
TOTAL	89	

54. TIPO DE TENENCIA

TIPO	CANTIDAD	PORCENTAJE
PROPIA PAGADA	73	82.022
PROPIA PAGANDO	0	0
ALQUILADA	0	0
PRESTADA	16	17.978
TOTAL	89	

DOMINIO

TIPO	CANTIDAD	PORCENTAJE
PLENO	38	42.697
ÚTIL	33	37.079
OCUPACIóN	0	0
POSESIóN	1	1.124
TOTAL	89	

REPORTE - FRECUENCIA SIMPLE

Fecha Inicio: 1969-12-31 Fecha Final: 1969-12-31 Departamento: 16 - SANTA BARBARA Municipio: 1620 - SAN LUIS Comunidad: 001 - SAN JUAN /

SEXO PROPIETARIO

SEXO	CANTIDAD	PORCENTAJE
HOMBRE	42	47.191
MUJER	25	28.09
AMBOS	5	5.618
TOTAL	89	

55. PROBLEMAS DE LA VIVIENDA

PROBLEMA	CANTIDAD	PORCENTAJE
NO TIENE REPELLO	50	56.18
PISO DE TIERRA	50	56.18
FALTA DE CIELA FALSO	49	55.056
PROBLEMAS ESTRUCTURALES	33	37.079
TECHO EN MAL ESTADO	29	32.584
NINGUNO	10	11.236
TOTAL	89	

PROBLEMA DE REPELLO

LUGAR	CANTIDAD	PORCENTAJE
INTERNO	1	1.124
EXTERNO	6	6.742
AMBOS	42	47.191
TOTAL	89	

56. MATERIAL DE CONSTRUCCIóN

TIPO MATERIAL	CANTIDAD	PORCENTAJE
ADOBE	67	75.281
BLOQUE	3	3.371
BAHAREQUE	12	13.483
MADERA	6	6.742
DESPERDICIOS	0	0
LADRILLO	1	1.124
YUGUA	0	0
TOTAL	89	

57. MATERIAL TECHO

TIPO	CANTIDAD	PORCENTAJE
DESECHOS	1	1.124
PAJA O SIMILAR	0	0
TEJA DE BARRO	3	3.371
LáMINA METáLICA	85	95.506
LáMINA DE ASBESTO	0	0
CONCRETO (LOSA O TERRAZA)	0	0
TEJA AMERICANA (SHINGLE)	0	0
TOTAL	89	

58. MATERIAL DEL PISO

TIPO	CANTIDAD	PORCENTAJE
TIERRA	65	73.034
PLANCHA DE CEMENTO	23	25.843
MADERA RúSTICA	0	0
LADRILLO DE BARRO	1	1.124
GRANITO	0	0
CERáMICA	0	0
MOSAICO	0	0
TOTAL	89	

59. CONDICIóN DE LA VIVIENDA

CONDICIóN	CANTIDAD	PORCENTAJE
BUENA	4	4.494
REGULAR	51	57.303
MALA	34	38.202
TOTAL	89	

60. TIENE COCINA

RESPUESTA	CANTIDAD	PORCENTAJE
SI	87	97.753
NO	2	2.247
TOTAL	89	

61. UBICACIóN COCINA

LUGAR	CANTIDAD	PORCENTAJE
DENTRO DE LA VIVIENDA	81	91.011
FUERA DE LA VIVIENDA	5	5.618
EN EL CORREDOR	0	0
TOTAL	89	

62. QUE UTILIZA PARA COCINAR

TIPO	CANTIDAD	PORCENTAJE
ELECTRICIDAD		0
GAS VOLATIL (CHIMBO)		0
GAS KEROSEN		0
LEÑA	88	100
ECO FOGON		0
TOTAL	88	

63. COMO CONSUME EL AGUA

TIPO	CANTIDAD	PORCENTAJE
NO TRATADA	75	84.27
BOTELLóN		0
FILTRADA		0
HERVIDA	12	13.483
CLORADA	2	2.247
TOTAL	89	

P.64 PIEZAS POR VIVIENDA

RANGO	CANTIDAD
B. UNA PIEZA	5
C. DOS PIEZAS	23
D. TRES PIEZAS	35
E. CUATRO O MAS	26
TOTAL	89

REPORTE - FRECUENCIA SIMPLE

Fecha Inicio: 1969-12-31 Fecha Final: 1969-12-31 Departamento: 16 - SANTA BARBARA Municipio: 1620 - SAN LUIS Comunidad: 001 - SAN JUAN /

P.65 BAÑOS POR VIVIENDA

RANGO	CANTIDAD
A. SIN BAÑO	35
B. UN BAÑO	53
D. TRES O MAS BAÑOS	1
TOTAL	89

P.66 DORMITORIOS POR VIVIENDA

RANGO	CANTIDAD
A. SIN DORMITORIOS	1
B. UN DORMINTORIO	54
C. DOS DORMITORIOS	28
D. TRES O MAS DORMITORIOS	6
TOTAL	89

P.67 PERSONAS POR DORMITORIO

RANGO	CANTIDAD
B. UNA PERSONA	15
C. DOS PERSONAS	32
D. TRES O MAS PERSONAS	42
TOTAL	89

P.68 FAMILIAS POR VIVIENDA

RANGO	CANTIDAD
B. UNA FAMILIA	78
C. DOS FAMILIAS	9
D. TRES O MAS FAMILIAS	2
TOTAL	89

69. EMIGRACIóN

RESPUESTA	CANTIDAD	PORCENTAJE
SI	7	7.865
NO	82	92.135
TOTAL	89	

RAZóN POR LA QUE EMIGRARóN

RAZONES	CANTIDAD	PORCENTAJE
ECONOMICAS	7	7.865
VIOLENCIA GENERALIZADA	0	0
REUNIFICACIóN FAMILIAR	0	0
TOTAL	89	

REPORTE - FRECUENCIA SIMPLE

Fecha Inicio: 1969-12-31 | Fecha Final: 1969-12-31 | Departamento: 16 - SANTA BARBARA | Municipio: 1620 - SAN LUIS | Comunidad: 001 - La Golondrina /

=== A. DATOS DEMOGRÁFICOS ===

12. DATOS DE LA FAMILIA

ORDEN	DESCRIPCIóN	CANTIDAD	%	HOMBRES	%	MUJERES	%	HOMBRES LEEN	%	MUJERES LEEN	%
1	MENORES DE 1 AñO	5	3.067	5	5.319	0	0.000	0	0.000	0	0.000
2	DE 1 A 4 AñOS	12	7.362	7	7.447	5	7.246	0	0.000	0	0.000
3	DE 5 A 6 AñOS	13	7.975	10	10.638	3	4.348	2	2.740	1	1.754
4	DE 7 A 12 AñOS	19	11.656	8	8.511	11	15.942	8	10.959	11	19.298
5	DE 13 A 15 AñOS	10	6.135	7	7.447	3	4.348	7	9.589	3	5.263
6	DE 16 A 18 AñOS	14	8.589	8	8.511	6	8.696	9	12.329	5	8.772
7	DE 19 A 23 AñOS	18	11.043	9	9.574	9	13.043	9	12.329	9	15.789
8	DE 24 A 30 AñOS	14	8.589	9	9.574	5	7.246	9	12.329	5	8.772
9	DE 31 A 40 AñOS	18	11.043	6	6.383	12	17.391	6	8.219	12	21.053
10	DE 41 A 50 AñOS	22	13.497	14	14.894	8	11.594	14	19.178	6	10.526
11	DE 51 A 64 AñOS	9	5.521	7	7.447	2	2.899	7	9.589	2	3.509
12	DE 65 AñOS Y MAS	9	5.521	4	4.255	5	7.246	2	2.740	3	5.263
TOTAL		163		94		69		73		57	

CANTIDAD DE PERSONAS POR EDAD Y SEXO

EDAD	CANTIDAD HOMBRES	CANTIDAD MUJERES
0	2	0
1	1	0
1	1	0
1	1	0
1	3	2
2	1	2
3	1	1
4	2	0
5	8	2
6	2	1
7	4	2
8	0	4
9	0	3
10	2	0
11	2	0
12	0	2
13	3	1
14	1	2
15	3	0

REPORTE - FRECUENCIA SIMPLE

Fecha Inicio: 1969-12-31 | Fecha Final: 1969-12-31 | Departamento: 16 - SANTA BARBARA | Municipio: 1620 - SAN LUIS | Comunidad: 001 - La Golondrina /

CANTIDAD DE PERSONAS POR EDAD Y SEXO

EDAD	CANTIDAD HOMBRES	CANTIDAD MUJERES
16	1	3
17	3	0
18	4	3
19	0	1
20	4	1
21	0	2
22	1	2
23	4	3
24	1	1
25	2	2
26	0	2
27	2	0
28	2	0
30	2	0
31	1	0
32	1	1
33	0	4
34	1	1
35	1	0
36	0	1
37	1	2
39	1	2
40	0	1
42	3	1
43	1	1
44	5	0
45	2	1
46	0	2
47	2	1
48	0	1
50	1	1
51	0	1
54	1	0
59	1	1
60	1	0

REPORTE - FRECUENCIA SIMPLE

Fecha Inicio: 1969-12-31 | Fecha Final: 1969-12-31 | Departamento: 16 - SANTA BARBARA | Municipio: 1620 - SAN LUIS | Comunidad: 001 - La Golondrina /

CANTIDAD DE PERSONAS POR EDAD Y SEXO

EDAD	CANTIDAD HOMBRES	CANTIDAD MUJERES
62	2	0
63	2	0
65	1	0
66	0	1
68	0	1
72	0	1
74	1	0
77	0	1
79	1	0
84	1	1
TOTAL	94	69
TOTAL PERSONAS	163	

CANTIDAD DE PERSONAS POR EDAD RANGOS DE 5 AÑOS

RANGO	CANTIDAD HOMBRES	CANTIDAD MUJERES	TOTAL
DE 0 A 4 AÑOS	12	5	17
DE 5 A 9 AÑOS	14	12	26
DE 10 A 14 AÑOS	8	5	13
DE 15 A 19 AÑOS	11	7	18
DE 20 A 24 AÑOS	10	9	19
DE 25 A 29 AÑOS	6	4	10
DE 30 A 34 AÑOS	5	6	11
DE 35 A 39 AÑOS	3	5	8
DE 40 A 44 AÑOS	9	3	12
DE 45 A 49 AÑOS	4	5	9
DE 50 A 54 AÑOS	2	2	4
DE 50 A 54 AÑOS	2	2	4
DE 55 A 59 AÑOS	1	1	2
DE 60 A 64 AÑOS	5	0	5
DE 65 A 69 AÑOS	1	2	3
DE 70 A 74 AÑOS	1	1	2
DE 75 A 79 AÑOS	1	1	2
DE 80 A 84 AÑOS	1	1	2
DE 85 A 89 AÑOS	0	0	0
DE 90 A 94 AÑOS	0	0	0
DE 95 A 99 AÑOS	0	0	0

REPORTE - FRECUENCIA SIMPLE

Fecha Inicio: 1969-12-31 | Fecha Final: 1969-12-31 | Departamento: 16 - SANTA BARBARA | Municipio: 1620 - SAN LUIS | Comunidad: 001 - La Golondrina /

CANTIDAD DE PERSONAS POR EDAD RANGOS DE 5 AñOS

RANGO	CANTIDAD HOMBRES	CANTIDAD MUJERES	TOTAL
DE 100 A 104 AñOS	0	0	0
DE 105 A 109 AñOS	0	0	0
DE 110 A 114 AñOS	0	0	0
TOTAL	94	69	163

P.14 TOTAL MADRES SOLTERAS 0

P.15 TOTAL PADRES SOLTEROS 0

P.16 CANTIDAD DE NACIMIENTOS DURANTE EL AÑO PASADO

TOTAL NIñOS	TOTAL NIñAS	TOTAL NACIMIENTOS	EDAD PROMEDIO MADRE
			0

=== B. DATOS DE SALUD ===

17. RANGO EDAD EMBARAZOS

RANGO	CANTIDAD
TOTAL	0

17. CANTIDAD DE MUJERES EMBARAZADAS

CANTIDAD
0

18. DONDE NACIO EL úLTIMO NIñO(A)

LUGAR	CANTIDAD
TOTAL	0

19. HUBO ALGUNA MUERTE MATERNA?

CUANDO	CANTIDAD
TOTAL	0

19. MUERTES DURANTE EL PARTO

RESPUESTA	CANTIDAD	%
SI	0	0
NO	43	100

20. PLANIFICA CON SU PAREJA

RESPUESTA	CANTIDAD	PORCENTAJE
SI	19	44.186
NO	24	55.814

21. QUE TIPO DE METODO UTILIZA

ORDEN	DESCRIPCIóN	CANTIDAD	PORCENTAJE
1	RITMO	5	26.316
2	DIU	0	0.000
3	PASTILLA	0	0.000
4	PRESERVATIVO	0	0.000
5	INYECCIóN	10	52.632
6	OPERACIóN	4	21.053
7	IMPLANTE	0	0.000
TOTAL		19	

QUIEN SE OPERO

RESPUESTA	CANTIDAD	%
HOMBRE	0	0
MUJER	4	100

23. SE MANIFESTARóN ENFERMEDADES

ORDEN	DESCRIPCIóN	T. MANIF	%	HOMBRES	%	MUJERES	%	PUBLICA	%	PRIVADA	%
1	INFECCIONES RESPIRATORIAS AGUDAS	38	58.462	10	45.455	28	65.116	38	60.317	0	0.000
2	DENGUE CLáSICO	7	10.769	3	13.636	4	9.302	7	11.111	0	0.000
3	PALUDISMO	4	6.154	3	13.636	1	2.326	4	6.349	0	0.000
4	DENGUE HEMORRáGICO	0	0	0	0	0	0	0	0	0	0
5	CHAGAS	0	0	0	0	0	0	0	0	0	0
6	ZIKA	0	0	0	0	0	0	0	0	0	0
7	CHICUNGUYA	1	1.538	0	0.000	1	2.326	1	1.587	0	0.000
8	HIPERTENSION ARTERIAL	7	10.769	3	13.636	4	9.302	6	9.524	1	50.000
9	DIáBETES	1	1.538	0	0.000	1	2.326	0	0.000	1	50.000
10	ASMA BRONQUIAL	4	6.154	2	9.091	2	4.651	4	6.349	0	0.000

REPORTE - FRECUENCIA SIMPLE

Fecha Inicio: 1969-12-31 | Fecha Final: 1969-12-31 | Departamento: 16 - SANTA BARBARA | Municipio: 1620 - SAN LUIS | Comunidad: 001 - La Golondrina /

23. SE MANIFESTARóN ENFERMEDADES

ORDEN	DESCRIPCIóN	T. MANIF	%	HOMBRES	%	MUJERES	%	PUBLICA	%	PRIVADA	%
11	EPILEPSIA	0	0	0	0	0	0	0	0	0	0
12	NEUMONIA	0	0	0	0	0	0	0	0	0	0
13	CONSUMO DE ALCOHOL	0	0	0	0	0	0	0	0	0	0
14	CONSUMO DE DROGAS	0	0	0	0	0	0	0	0	0	0
15	TUBERCULOSIS	0	0	0	0	0	0	0	0	0	0
16	CáNCER	0	0	0	0	0	0	0	0	0	0
17	DIARREAS	2	3.077	0	0.000	2	4.651	2	3.175	0	0.000
18	DE LA PIEL	0	0	0	0	0	0	0	0	0	0
19	DISCAPACIDAD	1	1.538	1	4.545	0	0.000	1	1.587	0	0.000
TOTAL		65		22		43		63		2	

=== C. SEGURIDAD ===

25. CASOS DE VIOLENCIA

RESPUESTA	CANTIDAD	% TOTAL	NUM. CASOS
NO	43	100.000	0
TOTAL	43		

26. VICTIMA DE VIOLENCIA

RESPUESTA	CANTIDAD	% TOTAL	NUM. CASOS
NO	43	100.000	0
TOTAL	43		

27. QUE TAN SEGURO ESTAN

RESPUESTA	CANTIDAD	% TOTAL
ESTAN SEGUROS	43	100.000
TOTAL	43	

28 Y 29. PARTICIPACIóN

PREGUNTA	CANTIDAD
CANTIDAD DE HOMBRES	
CANTIDAD DE MUJERES	

MOTIVOS DE INSEGURIDAD

ORDEN	ROBOS	MARAS	DROGRAS	CANTINAS	RIñAS	VIOLACIONES
1						
2						
3						
4						
5						
6						

PARTICIPACIONES Y EXPECTATIVAS

RANGO DE MIEMBROS	CANTIDAD
TOTAL	0

=== E. DATOS SERVICIOS PUBLICOS ===

REPORTE - FRECUENCIA SIMPLE

Fecha Inicio: 1969-12-31 Fecha Final: 1969-12-31 Departamento: 16 - SANTA BARBARA Municipio: 1620 - SAN LUIS Comunidad: 001 - La Golondrina /

30. SERVICIOS PúBLICOS QUE RECIBEN

NO.	SERVICIO	TOTAL	RECIBEN SI	%	RECIBEN NO	%
1	AGUA DE POZO PROPIO	43	4	9.302	39	90.698
2	AGUA DOMICILIAR DE POZO COMUNAL	43	13	30.233	30	69.767
3	ACARREA AGUA DE RIO O QUEBRADA	43	11	25.581	32	74.419
4	AGUA DOMICILIAR POR ACUEDUCTO	43	12	27.907	31	72.093
5	AGUA LLAVE PúBLICA / FUENTE	43	0	0	43	100
6	RESERVORIO DE AGUA LLUVIA	43	2	4.651	41	95.349
7	INODORO O SERVICIO SANITARIO	43	9	20.93	34	79.07
8	LETRINA DE FOSA SIMPLE	43	2	4.651	41	95.349
9	LETRINA DE FOSA SéPTICA	43	3	6.977	40	93.023
10	USA LETRINA	43	8	18.605	35	81.395
11	RECOLECCIóN DE BASURA	43	0	0	43	100
12	ASEO DE CALLES	43	1	2.326	42	97.674
13	ENERGíA ELéCTRICA DOMICILIAR	43	30	69.767	13	30.233
14	TELéFONO (HONDUTEL)	43	1	2.326	42	97.674
15	TELéFONO (CELULAR MóVIL O FIJO)	43	12	27.907	31	72.093
16	ALUMBRADO PúBLICO	43	13	30.233	30	69.767
17	MANTENIMIENTO DE CALLES	43	0	0	43	100
TOTAL		731	121		610	

DIAS DE LA SEMANA QUE RECIBEN EL SERVICIO

DIAS	POZO P.	%	POZO C.	%	AGUA RIO	%	ACUED.	%	LLAVE P.	%	RESER.	%	RECOL.	%	ASEO C.	%
0	2	0.542	4	30.769	4	36.364	7	58.333	0		2	100.000	0		1	100.000
3	1	0.271	0	0.000	0	0.000	0	0.000	0		0	0.000	0		0	0.000
5	0	0.000	1	7.692	0	0.000	0	0.000	0		0	0.000	0		0	0.000
6	0	0.000	1	7.692	0	0.000	0	0.000	0		0	0.000	0		0	0.000
7	1	0.271	7	53.846	7	63.636	5	41.667	0		0	0.000	0		0	0.000
TOTAL	4		13		11		12		0		2		0		1	

=== F. SEGURIDAD ALIMENTARIA ===

REPORTE - FRECUENCIA SIMPLE

Fecha Inicio: 1969-12-31 Fecha Final: 1969-12-31 Departamento: 16 - SANTA BARBARA Municipio: 1620 - SAN LUIS Comunidad: 001 - La Golondrina /

31. TRABAJAN LA TIERRA

RESPUESTA	CANTIDAD	% TOTAL
SI	10	100.000
TOTAL	10	

TRABAJAN LA TIERRA SEXO

SEXO	CANTIDAD	PORCENTAJE
HOMBRES	10	100
MUJERES	0	0
TOTAL	10	

PERSONAS QUE TRABAJAN LA TIERRA

NUMERO	CANTIDAD	PORCENTAJE
1	10	100.000
TOTAL	10	

32. TIPO DE TENENCIA DE LA TIERRA

TIPO	CANTIDAD	PORCENTAJE
PROPIA PAGADA	8	18.182
ALQUILADA	1	2.273
PRESTADA	1	2.273
NO TIENE	34	77.273
TOTAL	44	

TIPO DOMINIO

TIPO	CANTIDAD	PORCENTAJE
PLENO	6	75.000
UTIL	2	25.000
TOTAL	8	

33. PRODUCEN ALIMENTOS EN LA FAMILIA

RESPUESTA	CANTIDAD	% TOTAL
SI	9	20.455
NO	35	79.545
TOTAL	44	

34. PRODUCEN PARA AUTOCONSUMO

RESPUESTA	CANTIDAD	% TOTAL
SI	9	100.000
TOTAL	9	

37. OBTIENE EXCEDENTES PARA LA VENTA

RESPUESTA	CANTIDAD	% TOTAL
NO	9	100.000
TOTAL	9	

35. QUE SE SEMBRO Y CUANTO SE PRODUJO DURANTE EL AÑO PASADO.

	MAIZ	FRIJOL	MAICILLO	CAFé	CAñA	OTRO
QUINTALES	38	26	0	124	12	0
TAREAS	48	36	0	106	4	0

36. ÁREA EN TAREAS CON SISTEMA DE RIEGO.

	GOTEO	ASPERSIóN	NINGUNO	OTRO
TAREAS	0	0	0	0

38. HUERTOS FAMILIARES

RESPUESTA	CANTIDAD
SI	0
NO	44
TOTAL	44

39. TIENEN ANIMALES DOMESTICOS

RESPUESTA	CANTIDAD
SI	9
NO	35
TOTAL	44

CANTIDAD DE ANIMALES DOMESTICOS

TIPO	CANTIDAD
AVES	82
BOVINO	0
CAPRINO	0
EQUINO	0
PORCINO	0
PISCICULTURA	0
APICULTURA	0
DOMéSTICOS	43

=== G. DATOS DE EDUCACIóN ===

REPORTE - FRECUENCIA SIMPLE

Fecha Inicio: 1969-12-31 | Fecha Final: 1969-12-31 | Departamento: 16 - SANTA BARBARA | Municipio: 1620 - SAN LUIS | Comunidad: 001 - La Golondrina /

NIVEL DE EDUCACIóN POR SEXO Y SI ESTUDIA

NIVEL E.	CANTIDAD	% TOTAL	CANT. HOMBRES	(%)	CANT. MUJERES	(%)	ESTUDIA	(%)	ESTUDIAN H	ESTUDIAN M	NO ESTUDIA	(%)	NO ESTUDIAN H	NO ESTUDIAN M
PE	11	15.068	9	21	2	6.45	9	22.5	7	2	2	6.061	2	0
1	10	13.699	6	14	4	12.9	7	17.5	4	3	3	9.091	2	1
2	4	5.479	1	2	3	9.68	3	7.5	1	2	1	3.03	0	1
3	5	6.849	3	7	2	6.45	2	5	1	1	3	9.091	2	1
4	5	6.849	1	2	4	12.9	3	7.5	1	2	2	6.061	0	2
5	6	8.219	4	9	2	6.45	3	7.5	2	1	3	9.091	2	1
6	20	27.397	13	30	7	22.58	6	15	3	3	14	42.424	10	4
B	10	13.699	4	9	6	19.35	7	17.5	3	4	3	9.091	1	2
D	2	2.740	1	2	1	3.23	0	0	0	0	2	6.061	1	1
TOTAL	73		42		31		40		22	18	33		20	13

EDUCACIóN POR RANGO DE EDAD Y SEXO

RANGO	CANTIDAD	% TOTAL	CANT. HOMBRES	PORCENTAJE	CANT. MUJERES	PORCENTAJE
2. DE 5 A 6 AñOS	12	16.438	9	21.43	3	9.68
3. DE 7 A 12 AñOS	18	24.658	8	19.05	10	32.26
4. DE 13 A 15 AñOS	6	8.219	3	7.14	3	9.68
5. DE 16 A 18 AñOS	4	5.479	2	4.76	2	6.45
TOTAL	40		22		18	

ESTUDIANTES FUERA DE EDAD PARA ESTUDIAR SEGUN EL GRADO

GRADO	CANTIDAD
4	1
7	2
8	4
TOTAL	7

=== H. DATOS FUERZA DE TRABAJO E INGRESOS ===

REPORTE - FRECUENCIA SIMPLE

Fecha Inicio: 1969-12-31 | Fecha Final: 1969-12-31 | Departamento: 16 - SANTA BARBARA | Municipio: 1620 - SAN LUIS | Comunidad: 001 - La Golondrina /

FUEZA DE INGRESOS POR RANGO DE EDAD

RANGO EDAD	CANTIDAD	% TOTAL	CANT. HOMBRES	%	CANT. MUJERES	%
C. DE 7 A 12 AñOS	6	5.000	4	5.88	2	3.85
D. DE 13 A 15 AñOS	10	8.333	7	10.29	3	5.77
E. DE 16 A 18 AñOS	14	11.667	8	11.76	6	11.54
F. DE 19 A 23 AñOS	18	15.000	9	13.24	9	17.31
G. DE 24 A 30 AñOS	14	11.667	9	13.24	5	9.62
H. DE 31 A 40 AñOS	18	15.000	6	8.82	12	23.08
I. DE 41 A 50 AñOS	22	18.333	14	20.59	8	15.38
J. DE 51 A 64 AñOS	9	7.500	7	10.29	2	3.85
K. DE 65 AñOS Y MAS	9	7.500	4	5.88	5	9.62
TOTAL	120		68		52	

RANGO DE INGRESOS (SIN REMESAS)

RANGO INGRESOS	CANTIDAD TOTAL	% DEL TOTAL	CANTIDAD HOMBRES	% HOMBRES	CANTIDAD MUJERES	% MUJERES
A. < 1000	8	14.035	8	15.38	0	0
B. 1001 - 2000	20	35.088	19	36.54	1	20
C. 2001 - 4000	26	45.614	24	46.15	2	40
E. 8001 - 12000	2	3.509	0	0	2	40
G. 20001 - 30000	1	1.754	1	1.92	0	0
TOTAL	57		52		5	

P.42 OCUPACIONES

RESPUESTA	CANTIDAD
EMPLEADOS	0
CUENTA PROPIA	44
NC	0
TOTAL	44

P.43 SECTORES DE EMPLEO

RESPUESTA	CANTIDAD
COMERCIAL	0
INDUSTRIAL	0
SERVICIOS	0
NC	44
TOTAL	44

P.44 SECTORES DE CUENTA PROPIA

RESPUESTA	CANTIDAD
PRIMARIO	44
SECUNDARIO	0
TERCIARIO	0
NC	0
TOTAL	44

P.45 GENERA EMPLEO EN EL SECTOR

RESPUESTA	CANTIDAD
SI	0
NO	44
NC	0
TOTAL	44

P.46 CUANTO EMPLEO GENERA EL SECTOR

RANGO	CANTIDAD
1 A 5	0
6 A 10	0
11 A 15	0
16 A 20	0
TOTAL	0

P.47 MIEMBROS DE ORGANIZACIONES

RANGO	CANTIDAD
RESPUESTA	CANTIDAD
SI	0
NO	44
NC	0
TOTAL	44

REPORTE - FRECUENCIA SIMPLE

Fecha Inicio: 1969-12-31 | Fecha Final: 1969-12-31 | Departamento: 16 - SANTA BARBARA | Municipio: 1620 - SAN LUIS | Comunidad: 001 - La Golondrina /

49. PRESTAMOS EN LA FAMILIA

RESPUESTA	CANTIDAD	PORCENTAJE
SI	5	11.364
NO	39	88.636
TOTAL	44	

PRESTAMO POR SEXO

SEXO	CANTIDAD	PORCENTAJE
H	4	80
M	1	20
TOTAL	5	

50. RECIBEN REMESAS

RESPUESTA	CANTIDAD	PORCENTAJE
NO	40	90.909
SI	4	9.091
TOTAL	44	

RANGO DE INGRESO POR REMESAS

RANGO DE INGRESO	CANTIDAD	PORCENTAJE
A. 0.01 - 1000.00	1	25
B. 1001 - 2000	2	50
C. 2000.01 Y MAS	1	25
TOTAL	4	

51. RANGO INGRESO FAMILIAR

RANGO DE INGRESO	CANTIDAD	PORCENTAJE
A. < 1000	3	6.818
B. 1001 - 2000	11	25
C. 2001 - 4000	23	52.273
D. 4001 - 8000	3	6.818
E. 8001 - 12000	2	4.545
H. 30001 - 50000	2	4.545
TOTAL	44	

52. INGRESO AJUSTA PARA...

TIEMPOS	CANTIDAD	PORCENTAJE
UN TIEMPO	43	97.727
TRES TIEMPOS	1	2.273
TOTAL	44	

FUERZA DE TRABAJO POR SEXO

SEXO	CANTIDAD	PORCENTAJE
MASCULINO	68	56.667
FEMENINO	52	43.333
TOTAL	120	

FUERZA DE TRABAJO QUE TRABAJAN

RESPUESTA	CANTIDAD	PORCENTAJE
NO	63	52.5
SI	57	47.5
TOTAL	120	

FUERZA DE TRABAJO ESTADO CIVIL

ESTADO CIVIL	CANTIDAD	PORCENTAJE
SOLTERO	54	45
CASADO	28	23.333
DIVORSIADO	2	1.667
UNION LIBRE	36	30
TOTAL	120	

PERSONAS CON INGRESO POR GENERO

GENERO	CANTIDAD	PROMEDIO INGRESO	PORCENTAJE
HOMBRES	52	2646.15	91.228
MUJERES	5	5640.00	8.772
TOTAL	57		

FUERZA DE TRABAJO EMERGENTE

HOMBRES	MUJERES	TOTAL
0	1	1

LISTADO DE PROFESIONES

PROFESION	CANTIDAD	PORCENTAJE
AGRICULTOR	51	42.5
AMA DE CASA	45	37.5
ESTUDIANTE	16	13.333
DISCAPACITADO	4	3.333
NO TRABAJA	1	0.833
ALBAñIL	1	0.833
EMPLEADA DOMéSTICA	1	0.833

REPORTE - FRECUENCIA SIMPLE

Fecha Inicio: 1969-12-31 | Fecha Final: 1969-12-31 | Departamento: 16 - SANTA BARBARA | Municipio: 1620 - SAN LUIS | Comunidad: 001 - La Golondrina /

NO DEFINIDO	1	0.833
TOTAL	120	

LISTADO DE OCUPACIONES

OCUPACION	CANTIDAD	PORCENTAJE
AMA DE CASA	45	37.5
AGRICULTOR	35	29.167
AGRICULTOR	16	13.333
ESTUDIANTE	16	13.333
DISCAPACITADO	4	3.333
EMPLEADA DOMéSTICA	1	0.833
ALBAñIL	1	0.833
NO DEFINIDO	1	0.833
NO TRABAJA	1	0.833
TOTAL	120	

=== DATOS DE VIVIENDA ===

53. TIPO DE VIVIENDA

TIPO	CANTIDAD	PORCENTAJE
CASA	43	100
APARTAMENTO IDEPENDIENTE	0	0
LOCAL NO HABITACIONAL	0	0
CUARTO MESóN (CUARTERIA)	0	0
CASA IMPROVISADA	0	0
TOTAL	43	

54. TIPO DE TENENCIA

TIPO	CANTIDAD	PORCENTAJE
PROPIA PAGADA	34	79.07
PROPIA PAGANDO	0	0
ALQUILADA	1	2.326
PRESTADA	8	18.605
TOTAL	43	

DOMINIO

TIPO	CANTIDAD	PORCENTAJE
PLENO	29	67.442
ÚTIL	3	6.977
OCUPACIóN	0	0
POSESIóN	2	4.651
TOTAL	43	

SEXO PROPIETARIO

SEXO	CANTIDAD	PORCENTAJE
HOMBRE	27	62.791
MUJER	5	11.628
AMBOS	2	4.651
TOTAL	43	

55. PROBLEMAS DE LA VIVIENDA

PROBLEMA	CANTIDAD	PORCENTAJE
NO TIENE REPELLO	24	55.814
PISO DE TIERRA	14	32.558
FALTA DE CIELA FALSO	16	37.209
PROBLEMAS ESTRUCTURALES	11	25.581
TECHO EN MAL ESTADO	7	16.279
NINGUNO	2	4.651
TOTAL	43	

PROBLEMA DE REPELLO

LUGAR	CANTIDAD	PORCENTAJE
INTERNO	0	0
EXTERNO	0	0
AMBOS	24	55.814
TOTAL	43	

REPORTE - FRECUENCIA SIMPLE

Fecha Inicio: 1969-12-31 Fecha Final: 1969-12-31 Departamento: 16 - SANTA BARBARA Municipio: 1620 - SAN LUIS Comunidad: 001 - La Golondrina /

56. MATERIAL DE CONSTRUCCIóN

TIPO MATERIAL	CANTIDAD	PORCENTAJE
ADOBE	12	27.907
BLOQUE	11	25.581
BAHAREQUE	9	20.93
MADERA	11	25.581
DESPERDICIOS	0	0
LADRILLO	0	0
YUGUA	0	0
TOTAL	43	

57. MATERIAL TECHO

TIPO	CANTIDAD	PORCENTAJE
DESECHOS	1	2.326
PAJA O SIMILAR	0	0
TEJA DE BARRO	1	2.326
LáMINA METáLICA	41	95.349
LáMINA DE ASBESTO	0	0
CONCRETO (LOSA O TERRAZA)	0	0
TEJA AMERICANA (SHINGLE)	0	0
TOTAL	43	

58. MATERIAL DEL PISO

TIPO	CANTIDAD	PORCENTAJE
TIERRA	21	48.837
PLANCHA DE CEMENTO	20	46.512
MADERA RúSTICA	1	2.326
LADRILLO DE BARRO	0	0
GRANITO	0	0
CERáMICA	1	2.326
MOSAICO	0	0
TOTAL	43	

59. CONDICIóN DE LA VIVIENDA

CONDICIóN	CANTIDAD	PORCENTAJE
BUENA	4	9.302
REGULAR	23	53.488
MALA	16	37.209
TOTAL	43	

60. TIENE COCINA

RESPUESTA	CANTIDAD	PORCENTAJE
SI	42	97.674
NO	1	2.326
TOTAL	43	

61. UBICACIóN COCINA

LUGAR	CANTIDAD	PORCENTAJE
DENTRO DE LA VIVIENDA	40	93.023
FUERA DE LA VIVIENDA	2	4.651
EN EL CORREDOR	0	0
TOTAL	43	

62. QUE UTILIZA PARA COCINAR

TIPO	CANTIDAD	PORCENTAJE
ELECTRICIDAD		0
GAS VOLATIL (CHIMBO)		0
GAS KEROSEN		0
LEñA	43	100
ECO FOGON		0
TOTAL	43	

63. COMO CONSUME EL AGUA

TIPO	CANTIDAD	PORCENTAJE
NO TRATADA	38	88.372
BOTELLóN	2	4.651
FILTRADA		0
HERVIDA	3	6.977
CLORADA		0
TOTAL	43	

P.64 PIEZAS POR VIVIENDA

RANGO	CANTIDAD
B. UNA PIEZA	7
C. DOS PIEZAS	15
D. TRES PIEZAS	13
E. CUATRO O MAS	8
TOTAL	43

P.65 BAñOS POR VIVIENDA

RANGO	CANTIDAD
A. SIN BAñO	26
B. UN BAñO	17
TOTAL	43

P.66 DORMITORIOS POR VIVIENDA

RANGO	CANTIDAD
B. UN DORMINTORIO	31
C. DOS DORMITORIOS	10
D. TRES O MAS DORMITORIOS	2
TOTAL	43

P.67 PERSONAS POR DORMITORIO

RANGO	CANTIDAD
B. UNA PERSONA	11
C. DOS PERSONAS	8
D. TRES O MAS PERSONAS	24
TOTAL	43

REPORTE - FRECUENCIA SIMPLE

Fecha Inicio: 1969-12-31 Fecha Final: 1969-12-31 Departamento: 16 - SANTA BARBARA Municipio: 1620 - SAN LUIS Comunidad: 001 - La Golondrina /

P.68 FAMILIAS POR VIVIENDA

RANGO	CANTIDAD
B. UNA FAMILIA	40
D. TRES O MAS FAMILIAS	3
TOTAL	43

69. EMIGRACIóN

RESPUESTA	CANTIDAD	PORCENTAJE
SI	9	20.93
NO	34	79.07
TOTAL	43	

RAZóN POR LA QUE EMIGRARóN

RAZONES	CANTIDAD	PORCENTAJE
ECONOMICAS	8	18.605
VIOLENCIA GENERALIZADA	0	0
REUNIFICACIóN FAMILIAR	1	2.326
TOTAL	43	

REPORTE - FRECUENCIA SIMPLE

Fecha Inicio: 1969-12-31 | Fecha Final: 1969-12-31 | Departamento: 16 - SANTA BARBARA | Municipio: 1620 - SAN LUIS | Comunidad: 001 - CHEMIS /

=== A. DATOS DEMOGRÁFICOS ===

12. DATOS DE LA FAMILIA

ORDEN	DESCRIPCIóN	CANTIDAD	%	HOMBRES	%	MUJERES	%	HOMBRES LEEN	%	MUJERES LEEN	%
1	MENORES DE 1 AÑO	0	0	0	0	0	0	0	0	0	0
2	DE 1 A 4 AÑOS	0	0	0	0	0	0	0	0	0	0
3	DE 5 A 6 AÑOS	1	12.500	1	25.000	0	0.000	1	33.333	0	0.000
4	DE 7 A 12 AÑOS	0	0	0	0	0	0	0	0	0	0
5	DE 13 A 15 AÑOS	0	0	0	0	0	0	0	0	0	0
6	DE 16 A 18 AÑOS	1	12.500	0	0.000	1	25.000	0	0.000	1	33.333
7	DE 19 A 23 AÑOS	1	12.500	1	25.000	0	0.000	1	33.333	0	0.000
8	DE 24 A 30 AÑOS	2	25.000	0	0.000	2	50.000	0	0.000	1	33.333
9	DE 31 A 40 AÑOS	1	12.500	1	25.000	0	0.000	0	0.000	0	0.000
10	DE 41 A 50 AÑOS	0	0	0	0	0	0	0	0	0	0
11	DE 51 A 64 AÑOS	0	0	0	0	0	0	0	0	0	0
12	DE 65 AÑOS Y MAS	2	25.000	1	25.000	1	25.000	1	33.333	1	33.333
TOTAL		8		4		4		3		3	

CANTIDAD DE PERSONAS POR EDAD Y SEXO

EDAD	CANTIDAD HOMBRES	CANTIDAD MUJERES
6	1	0
18	0	1
21	1	0
24	0	2
39	1	0
68	0	1
72	1	0
TOTAL	4	4
TOTAL PERSONAS	8	

CANTIDAD DE PERSONAS POR EDAD RANGOS DE 5 AÑOS

RANGO	CANTIDAD HOMBRES	CANTIDAD MUJERES	TOTAL
DE 0 A 4 AÑOS	0	0	0
DE 5 A 9 AÑOS	1	0	1
DE 10 A 14 AÑOS	0	0	0
DE 15 A 19 AÑOS	0	1	1
DE 20 A 24 AÑOS	1	2	3
DE 25 A 29 AÑOS	0	0	0
DE 30 A 34 AÑOS	0	0	0

REPORTE - FRECUENCIA SIMPLE

Fecha Inicio: 1969-12-31 | Fecha Final: 1969-12-31 | Departamento: 16 - SANTA BARBARA | Municipio: 1620 - SAN LUIS | Comunidad: 001 - CHEMIS /

CANTIDAD DE PERSONAS POR EDAD RANGOS DE 5 AÑOS

RANGO	CANTIDAD HOMBRES	CANTIDAD MUJERES	TOTAL
DE 35 A 39 AÑOS	1	0	1
DE 40 A 44 AÑOS	0	0	0
DE 45 A 49 AÑOS	0	0	0
DE 50 A 54 AÑOS	0	0	0
DE 50 A 54 AÑOS	0	0	0
DE 55 A 59 AÑOS	0	0	0
DE 60 A 64 AÑOS	0	0	0
DE 65 A 69 AÑOS	0	1	1
DE 70 A 74 AÑOS	1	0	1
DE 75 A 79 AÑOS	0	0	0
DE 80 A 84 AÑOS	0	0	0
DE 85 A 89 AÑOS	0	0	0
DE 90 A 94 AÑOS	0	0	0
DE 95 A 99 AÑOS	0	0	0
DE 100 A 104 AÑOS	0	0	0
DE 105 A 109 AÑOS	0	0	0
DE 110 A 114 AÑOS	0	0	0
TOTAL	4	4	8

P.14 TOTAL MADRES SOLTERAS 0

P.15 TOTAL PADRES SOLTEROS 0

P.16 CANTIDAD DE NACIMIENTOS DURANTE EL AÑO PASADO

TOTAL NIÑOS	TOTAL NIÑAS	TOTAL NACIMIENTOS	EDAD PROMEDIO MADRE
			0

=== B. DATOS DE SALUD ===

17. RANGO EDAD EMBARAZOS

RANGO	CANTIDAD
TOTAL	0

17. CANTIDAD DE MUJERES EMBARAZADAS

CANTIDAD
0

18. DONDE NACIO EL úLTIMO NIñO(A)

LUGAR	CANTIDAD
TOTAL	0

19. HUBO ALGUNA MUERTE MATERNA?

CUANDO	CANTIDAD
TOTAL	0

REPORTE - FRECUENCIA SIMPLE

Fecha Inicio: 1969-12-31 Fecha Final: 1969-12-31 Departamento: 16 - SANTA BARBARA Municipio: 1620 - SAN LUIS Comunidad: 001 - CHEMIS /

19. MUERTES DURANTE EL PARTO

RESPUESTA	CANTIDAD	%
SI	0	0
NO	2	100

20. PLANIFICA CON SU PAREJA

RESPUESTA	CANTIDAD	PORCENTAJE
SI	1	50
NO	1	50

21. QUE TIPO DE METODO UTILIZA

ORDEN	DESCRIPCIóN	CANTIDAD	PORCENTAJE
1	RITMO	0	0.000
2	DIU	0	0.000
3	PASTILLA	0	0.000
4	PRESERVATIVO	0	0.000
5	INYECCIóN	1	100.000
6	OPERACIóN	0	0.000
7	IMPLANTE	0	0.000
TOTAL		1	

QUIEN SE OPERO

RESPUESTA	CANTIDAD	%
HOMBRE		
MUJER		

23. SE MANIFESTARóN ENFERMEDADES

ORDEN	DESCRIPCIóN	T. MANIF	%	HOMBRES	%	MUJERES	%	PUBLICA	%	PRIVADA	%
1	INFECCIONES RESPIRATORIAS AGUDAS	3	75.000	2	100.000	1	50.000	2	66.667	0	0
2	DENGUE CLáSICO	1	25.000	0	0.000	1	50.000	1	33.333	0	0
3	PALUDISMO	0	0	0	0	0	0	0	0	0	0
4	DENGUE HEMORRáGICO	0	0	0	0	0	0	0	0	0	0
5	CHAGAS	0	0	0	0	0	0	0	0	0	0
6	ZIKA	0	0	0	0	0	0	0	0	0	0
7	CHICUNGUYA	0	0	0	0	0	0	0	0	0	0
8	HIPERTENSION ARTERIAL	0	0	0	0	0	0	0	0	0	0
9	DIáBETES	0	0	0	0	0	0	0	0	0	0
10	ASMA BRONQUIAL	0	0	0	0	0	0	0	0	0	0
11	EPILEPSIA	0	0	0	0	0	0	0	0	0	0
12	NEUMONIA	0	0	0	0	0	0	0	0	0	0
13	CONSUMO DE ALCOHOL	0	0	0	0	0	0	0	0	0	0
14	CONSUMO DE DROGAS	0	0	0	0	0	0	0	0	0	0
15	TUBERCULOSIS	0	0	0	0	0	0	0	0	0	0
16	CáNCER	0	0	0	0	0	0	0	0	0	0
17	DIARREAS	0	0	0	0	0	0	0	0	0	0
18	DE LA PIEL	0	0	0	0	0	0	0	0	0	0
19	DISCAPACIDAD	0	0	0	0	0	0	0	0	0	0
TOTAL		4		2		2		3		0	

=== C. SEGURIDAD ===

REPORTE - FRECUENCIA SIMPLE

Fecha Inicio: 1969-12-31 Fecha Final: 1969-12-31 Departamento: 16 - SANTA BARBARA Municipio: 1620 - SAN LUIS Comunidad: 001 - CHEMIS /

25. CASOS DE VIOLENCIA

RESPUESTA	CANTIDAD	% TOTAL	NUM. CASOS
NO	2	100.000	0
TOTAL	2		

26. VICTIMA DE VIOLENCIA

RESPUESTA	CANTIDAD	% TOTAL	NUM. CASOS
NO	2	100.000	0
TOTAL	2		

27. QUE TAN SEGURO ESTAN

RESPUESTA	CANTIDAD	% TOTAL
ESTAN SEGUROS	2	100.000
TOTAL	2	

28 Y 29. PARTICIPACIóN

PREGUNTA	CANTIDAD
CANTIDAD DE HOMBRES	0
CANTIDAD DE MUJERES	0

MOTIVOS DE INSEGURIDAD

ORDEN	ROBOS	MARAS	DROGRAS	CANTINAS	RIñAS	VIOLACIONES
1						
2						
3						
4						
5						
6						

PARTICIPACIONES Y EXPECTATIVAS

RANGO DE MIEMBROS	CANTIDAD
TOTAL	0

=== E. DATOS SERVICIOS PUBLICOS ===

30. SERVICIOS PúBLICOS QUE RECIBEN

NO.	SERVICIO	TOTAL	RECIBEN SI	%	RECIBEN NO	%
1	AGUA DE POZO PROPIO	2	0	0	2	100
2	AGUA DOMICILIAR DE POZO COMUNAL	2	1	50	1	50
3	ACARREA AGUA DE RIO O QUEBRADA	2	0	0	2	100
4	AGUA DOMICILIAR POR ACUEDUCTO	2	1	50	1	50
5	AGUA LLAVE PúBLICA / FUENTE	2	0	0	2	100
6	RESERVORIO DE AGUA LLUVIA	2	0	0	2	100
7	INODORO O SERVICIO SANITARIO	2	0	0	2	100
8	LETRINA DE FOSA SIMPLE	2	1	50	1	50
9	LETRINA DE FOSA SéPTICA	2	0	0	2	100
10	USA LETRINA	2	0	0	2	100
11	RECOLECCIóN DE BASURA	2	1	50	1	50
12	ASEO DE CALLES	2	1	50	1	50
13	ENERGíA ELéCTRICA DOMICILIAR	2	2	100	0	0
14	TELéFONO (HONDUTEL)	2	0	0	2	100
15	TELéFONO (CELULAR MóVIL O FIJO)	2	1	50	1	50
16	ALUMBRADO PúBLICO	2	1	50	1	50
17	MANTENIMIENTO DE CALLES	2	1	50	1	50
TOTAL		34	10		24	

REPORTE - FRECUENCIA SIMPLE

Fecha Inicio: 1969-12-31 Fecha Final: 1969-12-31 Departamento: 16 - SANTA BARBARA Municipio: 1620 - SAN LUIS Comunidad: 001 - CHEMIS /

DIAS DE LA SEMANA QUE RECIBEN EL SERVICIO

DIAS	POZO P.	%	POZO C.	%	AGUA RIO	%	ACUED.	%	LLAVE P.	%	RESER.	%	RECOL.	%	ASEO C.	%
1	0	0.000	0	0.000	0		0	0.000	0		0		0	0.000	1	100.000
3	0	0.000	0	0.000	0		0	0.000	0		0		1	100.000	0	0.000
7	0	0.000	1	100.000	0		1	100.000	0		0		0	0.000	0	0.000
TOTAL	0		1		0		1		0		0		1		1	

=== F. SEGURIDAD ALIMENTARIA ===

31. TRABAJAN LA TIERRA

RESPUESTA	CANTIDAD	% TOTAL
SI	1	100.000
TOTAL	1	

TRABAJAN LA TIERRA SEXO

SEXO	CANTIDAD	PORCENTAJE
HOMBRES	1	100
MUJERES		0
TOTAL	1	

PERSONAS QUE TRABAJAN LA TIERRA

NUMERO	CANTIDAD	PORCENTAJE
1	1	100.000
TOTAL	1	

32. TIPO DE TENENCIA DE LA TIERRA

TIPO	CANTIDAD	PORCENTAJE
PROPIA PAGADA	1	50.000
NO TIENE	1	50.000
TOTAL	2	

TIPO DOMINIO

TIPO	CANTIDAD	PORCENTAJE
UTIL	1	100.000
TOTAL	1	

33. PRODUCEN ALIMENTOS EN LA FAMILIA

RESPUESTA	CANTIDAD	% TOTAL
SI	1	50.000
NO	1	50.000
TOTAL	2	

34. PRODUCEN PARA AUTOCONSUMO

RESPUESTA	CANTIDAD	% TOTAL
SI	1	100.000
TOTAL	1	

37. OBTIENE EXCEDENTES PARA LA VENTA

RESPUESTA	CANTIDAD	% TOTAL
NO	1	100.000
TOTAL	1	

35. QUE SE SEMBRO Y CUANTO SE PRODUJO DURANTE EL AÑO PASADO.

	MAIZ	FRIJOL	MAICILLO	CAFé	CAñA	OTRO
QUINTALES	10	0	0	0	0	0
TAREAS	3	0	0	0	0	0

36. ÁREA EN TAREAS CON SISTEMA DE RIEGO.

	GOTEO	ASPERSIóN	NINGUNO	OTRO
TAREAS	0	0	0	0

38. HUERTOS FAMILIARES

RESPUESTA	CANTIDAD
SI	0
NO	2
TOTAL	2

39. TIENEN ANIMALES DOMESTICOS

RESPUESTA	CANTIDAD
SI	2
NO	0
TOTAL	2

CANTIDAD DE ANIMALES DOMESTICOS

TIPO	CANTIDAD
AVES	27
BOVINO	0
CAPRINO	0
EQUINO	0
PORCINO	0
PISCICULTURA	0
APICULTURA	0
DOMéSTICOS	3

REPORTE - FRECUENCIA SIMPLE

Fecha Inicio: 1969-12-31 | Fecha Final: 1969-12-31 | Departamento: 16 - SANTA BARBARA | Municipio: 1620 - SAN LUIS | Comunidad: 001 - CHEMIS /

=== G. DATOS DE EDUCACIóN ===

NIVEL DE EDUCACIóN POR SEXO Y SI ESTUDIA

NIVEL E.	CANTIDAD	% TOTAL	CANT. HOMBRES	(%)	CANT. MUJERES	(%)	ESTUDIA	(%)	ESTUDIAN H	ESTUDIAN M	NO ESTUDIA	(%)	NO ESTUDIAN H	NO ESTUDIAN M
1	1	33.333	1	50	0	0	1	50	1	0	0	0	0	0
4	1	33.333	1	50	0	0	0	0	0	0	1	100	1	0
D	1	33.333	0	0	1	100	1	50	0	1	0	0	0	0
TOTAL	3		2		1		2		1	1	1		1	0

EDUCACIóN POR RANGO DE EDAD Y SEXO

RANGO	CANTIDAD	% TOTAL	CANT. HOMBRES	PORCENTAJE	CANT. MUJERES	PORCENTAJE
2. DE 5 A 6 AñOS	1	33.333	1	50	0	0
5. DE 16 A 18 AñOS	1	33.333	0	0	1	100
TOTAL	2		1		1	

ESTUDIANTES FUERA DE EDAD PARA ESTUDIAR SEGUN EL GRADO

GRADO	CANTIDAD
9	1
TOTAL	1

=== H. DATOS FUERZA DE TRABAJO E INGRESOS ===

FUEZA DE INGRESOS POR RANGO DE EDAD

RANGO EDAD	CANTIDAD	% TOTAL	CANT. HOMBRES	%	CANT. MUJERES	%
E. DE 16 A 18 AñOS	1	14.286	0	0	1	25
F. DE 19 A 23 AñOS	1	14.286	1	33.33	0	0
G. DE 24 A 30 AñOS	2	28.571	0	0	2	50
H. DE 31 A 40 AñOS	1	14.286	1	33.33	0	0
K. DE 65 AñOS Y MAS	2	28.571	1	33.33	1	25
TOTAL	7		3		4	

RANGO DE INGRESOS (SIN REMESAS)

RANGO INGRESOS	CANTIDAD TOTAL	% DEL TOTAL	CANTIDAD HOMBRES	% HOMBRES	CANTIDAD MUJERES	% MUJERES
C. 2001 - 4000	1	50.000	1	50	0	0
D. 4001 - 8000	1	50.000	1	50	0	0
TOTAL	2		2		0	

REPORTE - FRECUENCIA SIMPLE

Fecha Inicio: 1969-12-31 Fecha Final: 1969-12-31 Departamento: 16 - SANTA BARBARA Municipio: 1620 - SAN LUIS Comunidad: 001 - CHEMIS /

P.42 OCUPACIONES

RESPUESTA	CANTIDAD
EMPLEADOS	1
CUENTA PROPIA	1
NC	0
TOTAL	2

P.43 SECTORES DE EMPLEO

RESPUESTA	CANTIDAD
COMERCIAL	0
INDUSTRIAL	0
SERVICIOS	1
NC	1
TOTAL	2

P.44 SECTORES DE CUENTA PROPIA

RESPUESTA	CANTIDAD
PRIMARIO	1
SECUNDARIO	0
TERCIARIO	0
NC	1
TOTAL	2

P.45 GENERA EMPLEO EN EL SECTOR

RESPUESTA	CANTIDAD
SI	0
NO	1
NC	1
TOTAL	2

P.46 CUANTO EMPLEO GENERA EL SECTOR

RANGO	CANTIDAD
1 A 5	0
6 A 10	0
11 A 15	0
16 A 20	0
TOTAL	0

P.47 MIEMBROS DE ORGANIZACIONES

RANGO	CANTIDAD
RESPUESTA	CANTIDAD
SI	0
NO	1
NC	1
TOTAL	2

49. PRESTAMOS EN LA FAMILIA

RESPUESTA	CANTIDAD	PORCENTAJE
NO	2	100
TOTAL	2	

PRESTAMO POR SEXO

SEXO	CANTIDAD	PORCENTAJE
TOTAL	0	

50. RECIBEN REMESAS

RESPUESTA	CANTIDAD	PORCENTAJE
NO	2	100
TOTAL	2	

RANGO DE INGRESO POR REMESAS

RANGO DE INGRESO	CANTIDAD	PORCENTAJE
TOTAL	0	

51. RANGO INGRESO FAMILIAR

RANGO DE INGRESO	CANTIDAD	PORCENTAJE
C. 2001 - 4000	1	50
D. 4001 - 8000	1	50
TOTAL	2	

52. INGRESO AJUSTA PARA...

TIEMPOS	CANTIDAD	PORCENTAJE
UN TIEMPO	2	100
TOTAL	2	

FUERZA DE TRABAJO POR SEXO

SEXO	CANTIDAD	PORCENTAJE
MASCULINO	3	42.857
FEMENINO	4	57.143
TOTAL	7	

FUERZA DE TRABAJO QUE TRABAJAN

RESPUESTA	CANTIDAD	PORCENTAJE
NO	5	71.429
SI	2	28.571
TOTAL	7	

FUERZA DE TRABAJO ESTADO CIVIL

ESTADO CIVIL	CANTIDAD	PORCENTAJE
SOLTERO	3	42.857
UNION LIBRE	4	57.143
TOTAL	7	

PERSONAS CON INGRESO POR GENERO

GENERO	CANTIDAD	PROMEDIO INGRESO	PORCENTAJE
HOMBRES	2	3700.00	100
TOTAL	2		

FUERZA DE TRABAJO EMERGENTE

HOMBRES	MUJERES	TOTAL
		0

LISTADO DE PROFESIONES

PROFESION	CANTIDAD	PORCENTAJE

AMA DE CASA	2	28.571
JORNALERO	2	28.571
DEPENDIENTE	1	14.286
ESTUDIANTE	1	14.286
PERITO MERCANTIL	1	14.286
TOTAL	7	

LISTADO DE OCUPACIONES

OCUPACION	CANTIDAD	PORCENTAJE
AMA DE CASA	2	28.571
ALBAñIL	1	14.286
DEPENDIENTE	1	14.286
ESTUDIANTE	1	14.286
JORNALERO	1	14.286
PERITO MERCANTIL	1	14.286
TOTAL	7	

=== DATOS DE VIVIENDA ===

53. TIPO DE VIVIENDA

TIPO	CANTIDAD	PORCENTAJE
CASA	2	100
APARTAMENTO IDEPENDIENTE	0	0
LOCAL NO HABITACIONAL	0	0
CUARTO MESóN (CUARTERIA)	0	0
CASA IMPROVISADA	0	0
TOTAL	2	

54. TIPO DE TENENCIA

TIPO	CANTIDAD	PORCENTAJE
PROPIA PAGADA	2	100
PROPIA PAGANDO	0	0
ALQUILADA	0	0
PRESTADA	0	0
TOTAL	2	

DOMINIO

TIPO	CANTIDAD	PORCENTAJE
PLENO	1	50
ÚTIL	1	50
OCUPACIóN	0	0
POSESIóN	0	0
TOTAL	2	

SEXO PROPIETARIO

SEXO	CANTIDAD	PORCENTAJE
HOMBRE	2	100
MUJER	0	0
AMBOS	0	0
TOTAL	2	

55. PROBLEMAS DE LA VIVIENDA

PROBLEMA	CANTIDAD	PORCENTAJE
NO TIENE REPELLO	1	50
PISO DE TIERRA		0
FALTA DE CIELA FALSO	1	50
PROBLEMAS ESTRUCTURALES		0
TECHO EN MAL ESTADO		0
NINGUNO		0
TOTAL	2	

PROBLEMA DE REPELLO

LUGAR	CANTIDAD	PORCENTAJE
INTERNO	0	0
EXTERNO	1	50
AMBOS	0	0
TOTAL	2	

REPORTE - FRECUENCIA SIMPLE

Fecha Inicio: 1969-12-31 | Fecha Final: 1969-12-31 | Departamento: 16 - SANTA BARBARA | Municipio: 1620 - SAN LUIS | Comunidad: 001 - CHEMIS /

56. MATERIAL DE CONSTRUCCIóN

TIPO MATERIAL	CANTIDAD	PORCENTAJE
ADOBE	2	100
BLOQUE	0	0
BAHAREQUE	0	0
MADERA	0	0
DESPERDICIOS	0	0
LADRILLO	0	0
YUGUA	0	0
TOTAL	2	

57. MATERIAL TECHO

TIPO	CANTIDAD	PORCENTAJE
DESECHOS	0	0
PAJA O SIMILAR	0	0
TEJA DE BARRO	0	0
LáMINA METáLICA	2	100
LáMINA DE ASBESTO	0	0
CONCRETO (LOSA O TERRAZA)	0	0
TEJA AMERICANA (SHINGLE)	0	0
TOTAL	2	

58. MATERIAL DEL PISO

TIPO	CANTIDAD	PORCENTAJE
TIERRA	0	0
PLANCHA DE CEMENTO	2	100
MADERA RúSTICA	0	0
LADRILLO DE BARRO	0	0
GRANITO	0	0
CERáMICA	0	0
MOSAICO	0	0
TOTAL	2	

59. CONDICIóN DE LA VIVIENDA

CONDICIóN	CANTIDAD	PORCENTAJE
BUENA	0	0
REGULAR	2	100
MALA	0	0
TOTAL	2	

60. TIENE COCINA

RESPUESTA	CANTIDAD	PORCENTAJE
SI	2	100
NO	0	0
TOTAL	2	

61. UBICACIóN COCINA

LUGAR	CANTIDAD	PORCENTAJE
DENTRO DE LA VIVIENDA	2	100
FUERA DE LA VIVIENDA	0	0
EN EL CORREDOR	0	0
TOTAL	2	

62. QUE UTILIZA PARA COCINAR

TIPO	CANTIDAD	PORCENTAJE
ELECTRICIDAD		0
GAS VOLATIL (CHIMBO)		0
GAS KEROSEN		0
LEñA	2	100
ECO FOGON		0
TOTAL	2	

63. COMO CONSUME EL AGUA

TIPO	CANTIDAD	PORCENTAJE
NO TRATADA	2	100
BOTELLóN		0
FILTRADA		0
HERVIDA		0
CLORADA		0
TOTAL	2	

P.64 PIEZAS POR VIVIENDA

RANGO	CANTIDAD
D. TRES PIEZAS	1
E. CUATRO O MAS	1
TOTAL	2

P.65 BAñOS POR VIVIENDA

RANGO	CANTIDAD
B. UN BAñO	2
TOTAL	2

P.66 DORMITORIOS POR VIVIENDA

RANGO	CANTIDAD
B. UN DORMINTORIO	1
C. DOS DORMITORIOS	1
TOTAL	2

P.67 PERSONAS POR DORMITORIO

RANGO	CANTIDAD
C. DOS PERSONAS	1
D. TRES O MAS PERSONAS	1
TOTAL	2

P.68 FAMILIAS POR VIVIENDA

RANGO	CANTIDAD
B. UNA FAMILIA	2
TOTAL	2

69. EMIGRACIóN

RESPUESTA	CANTIDAD	PORCENTAJE
SI	0	0
NO	2	100
TOTAL	2	

RAZóN POR LA QUE EMIGRARóN

RAZONES	CANTIDAD	PORCENTAJE
ECONOMICAS	0	0
VIOLENCIA GENERALIZADA	0	0
REUNIFICACIóN FAMILIAR	0	0
TOTAL	2	

SECTOR #6

REPORTE - FRECUENCIA SIMPLE

Fecha Inicio: 1969-12-31 Fecha Final: 1969-12-31 Departamento: 16 - SANTA BARBARA Municipio: 1620 - SAN LUIS Comunidad: 001 - El Silicio /

=== A. DATOS DEMOGRÁFICOS ===

12. DATOS DE LA FAMILIA

ORDEN	DESCRIPCIóN	CANTIDAD	%	HOMBRES	%	MUJERES	%	HOMBRES LEEN	%	MUJERES LEEN	%
1	MENORES DE 1 AÑO	1	1.176	0	0.000	1	2.500	0	0.000	0	0.000
2	DE 1 A 4 AÑOS	5	5.882	1	2.222	4	10.000	0	0.000	0	0.000
3	DE 5 A 6 AÑOS	4	4.706	4	8.889	0	0.000	0	0.000	0	0.000
4	DE 7 A 12 AÑOS	8	9.412	3	6.667	5	12.500	3	8.571	5	18.519
5	DE 13 A 15 AÑOS	6	7.059	4	8.889	2	5.000	4	11.429	2	7.407
6	DE 16 A 18 AÑOS	5	5.882	3	6.667	2	5.000	2	5.714	2	7.407
7	DE 19 A 23 AÑOS	9	10.588	5	11.111	4	10.000	5	14.286	3	11.111
8	DE 24 A 30 AÑOS	6	7.059	4	8.889	2	5.000	3	8.571	1	3.704
9	DE 31 A 40 AÑOS	8	9.412	4	8.889	4	10.000	4	11.429	3	11.111
10	DE 41 A 50 AÑOS	12	14.118	7	15.556	5	12.500	6	17.143	4	14.815
11	DE 51 A 64 AÑOS	12	14.118	8	17.778	4	10.000	6	17.143	2	7.407
12	DE 65 AÑOS Y MAS	9	10.588	2	4.444	7	17.500	2	5.714	5	18.519
TOTAL		85		45		40		35		27	

CANTIDAD DE PERSONAS POR EDAD Y SEXO

EDAD	CANTIDAD HOMBRES	CANTIDAD MUJERES
1	0	1
1	0	1
2	1	1
3	0	1
4	0	1
5	1	0
6	3	0
8	0	1
9	1	2
10	1	0
11	0	1
12	1	1
13	2	0
14	1	1
15	1	1
16	1	0
17	0	2
18	2	0
19	1	0

REPORTE - FRECUENCIA SIMPLE

Fecha Inicio: 1969-12-31 | Fecha Final: 1969-12-31 | Departamento: 16 - SANTA BARBARA | Municipio: 1620 - SAN LUIS | Comunidad: 001 - El Silicio /

CANTIDAD DE PERSONAS POR EDAD Y SEXO

EDAD	CANTIDAD HOMBRES	CANTIDAD MUJERES
20	1	1
21	1	1
22	0	2
23	2	0
24	1	1
25	1	1
28	1	0
30	1	0
34	0	1
35	1	1
36	1	0
38	1	1
40	1	1
41	0	1
42	1	0
43	0	1
45	1	1
46	1	1
48	2	0
50	2	1
51	1	0
52	2	0
53	0	1
55	0	1
57	0	1
58	1	0
60	2	1
62	2	0
65	1	0
68	0	1
71	1	1
78	0	4
97	0	1
TOTAL	45	40
TOTAL PERSONAS	85	

REPORTE - FRECUENCIA SIMPLE

Fecha Inicio: 1969-12-31 | Fecha Final: 1969-12-31 | Departamento: 16 - SANTA BARBARA | Municipio: 1620 - SAN LUIS | Comunidad: 001 - El Silicio /

CANTIDAD DE PERSONAS POR EDAD RANGOS DE 5 AÑOS

RANGO	CANTIDAD HOMBRES	CANTIDAD MUJERES	TOTAL
DE 0 A 4 AÑOS	1	5	6
DE 5 A 9 AÑOS	5	3	8
DE 10 A 14 AÑOS	5	3	8
DE 15 A 19 AÑOS	5	3	8
DE 20 A 24 AÑOS	5	5	10
DE 25 A 29 AÑOS	2	1	3
DE 30 A 34 AÑOS	1	1	2
DE 35 A 39 AÑOS	3	2	5
DE 40 A 44 AÑOS	2	3	5
DE 45 A 49 AÑOS	4	2	6
DE 50 A 54 AÑOS	5	2	7
DE 50 A 54 AÑOS	5	2	7
DE 55 A 59 AÑOS	1	2	3
DE 60 A 64 AÑOS	4	1	5
DE 65 A 69 AÑOS	1	1	2
DE 70 A 74 AÑOS	1	1	2
DE 75 A 79 AÑOS	0	4	4
DE 80 A 84 AÑOS	0	0	0
DE 85 A 89 AÑOS	0	0	0
DE 90 A 94 AÑOS	0	0	0
DE 95 A 99 AÑOS	0	1	1
DE 100 A 104 AÑOS	0	0	0
DE 105 A 109 AÑOS	0	0	0
DE 110 A 114 AÑOS	0	0	0
TOTAL	45	40	85

P.14 TOTAL MADRES SOLTERAS 6

P.15 TOTAL PADRES SOLTEROS 2

P.16 CANTIDAD DE NACIMIENTOS DURANTE EL AÑO PASADO

TOTAL NIñOS	TOTAL NIñAS	TOTAL NACIMIENTOS	EDAD PROMEDIO MADRE
			0

=== B. DATOS DE SALUD ===

17. RANGO EDAD EMBARAZOS

RANGO	CANTIDAD
TOTAL	0

17. CANTIDAD DE MUJERES EMBARAZADAS

CANTIDAD
0

18. DONDE NACIO EL úLTIMO NIñO(A)

LUGAR	CANTIDAD
TOTAL	0

19. HUBO ALGUNA MUERTE MATERNA?

CUANDO	CANTIDAD
TOTAL	0

REPORTE - FRECUENCIA SIMPLE

Fecha Inicio: 1969-12-31 | Fecha Final: 1969-12-31 | Departamento: 16 - SANTA BARBARA | Municipio: 1620 - SAN LUIS | Comunidad: 001 - El Silicio /

19. MUERTES DURANTE EL PARTO

RESPUESTA	CANTIDAD	%
SI	0	0
NO	27	100

20. PLANIFICA CON SU PAREJA

RESPUESTA	CANTIDAD	PORCENTAJE
SI	5	18.519
NO	22	81.481

21. QUE TIPO DE METODO UTILIZA

ORDEN	DESCRIPCIóN	CANTIDAD	PORCENTAJE
1	RITMO	0	0.000
2	DIU	0	0.000
3	PASTILLA	2	40.000
4	PRESERVATIVO	0	0.000
5	INYECCIóN	1	20.000
6	OPERACIóN	2	40.000
7	IMPLANTE	0	0.000
TOTAL		5	

QUIEN SE OPERO

RESPUESTA	CANTIDAD	%
HOMBRE	0	0
MUJER	2	100

23. SE MANIFESTARóN ENFERMEDADES

ORDEN	DESCRIPCIóN	T. MANIF	%	HOMBRES	%	MUJERES	%	PUBLICA	%	PRIVADA	%
1	INFECCIONES RESPIRATORIAS AGUDAS	28	75.676	17	80.952	11	68.750	24	75.000	1	50.000
2	DENGUE CLáSICO	3	8.108	1	4.762	2	12.500	3	9.375	0	0.000
3	PALUDISMO	0	0	0	0	0	0	0	0	0	0
4	DENGUE HEMORRáGICO	0	0	0	0	0	0	0	0	0	0
5	CHAGAS	0	0	0	0	0	0	0	0	0	0
6	ZIKA	2	5.405	2	9.524	0	0.000	2	6.250	0	0.000
7	CHICUNGUYA	1	2.703	0	0.000	1	6.250	1	3.125	0	0.000
8	HIPERTENSION ARTERIAL	1	2.703	0	0.000	1	6.250	1	3.125	0	0.000
9	DIáBETES	1	2.703	1	4.762	0	0.000	0	0.000	1	50.000
10	ASMA BRONQUIAL	0	0	0	0	0	0	0	0	0	0
11	EPILEPSIA	0	0	0	0	0	0	0	0	0	0
12	NEUMONIA	0	0	0	0	0	0	0	0	0	0
13	CONSUMO DE ALCOHOL	0	0	0	0	0	0	0	0	0	0
14	CONSUMO DE DROGAS	0	0	0	0	0	0	0	0	0	0
15	TUBERCULOSIS	0	0	0	0	0	0	0	0	0	0
16	CáNCER	0	0	0	0	0	0	0	0	0	0
17	DIARREAS	1	2.703	0	0.000	1	6.250	1	3.125	0	0.000
18	DE LA PIEL	0	0	0	0	0	0	0	0	0	0
19	DISCAPACIDAD	0	0	0	0	0	0	0	0	0	0
TOTAL		37		21		16		32		2	

=== C. SEGURIDAD ===

REPORTE - FRECUENCIA SIMPLE

Fecha Inicio: 1969-12-31 | Fecha Final: 1969-12-31 | Departamento: 16 - SANTA BARBARA | Municipio: 1620 - SAN LUIS | Comunidad: 001 - El Silicio /

25. CASOS DE VIOLENCIA

RESPUESTA	CANTIDAD	% TOTAL	NUM. CASOS
NO	27	100.000	0
TOTAL	27		

26. VICTIMA DE VIOLENCIA

RESPUESTA	CANTIDAD	% TOTAL	NUM. CASOS
NO	27	100.000	0
TOTAL	27		

27. QUE TAN SEGURO ESTAN

RESPUESTA	CANTIDAD	% TOTAL
ESTAN SEGUROS	27	100.000
TOTAL	27	

28 Y 29. PARTICIPACIóN

PREGUNTA	CANTIDAD
CANTIDAD DE HOMBRES	0
CANTIDAD DE MUJERES	0

MOTIVOS DE INSEGURIDAD

ORDEN	ROBOS	MARAS	DROGRAS	CANTINAS	RIñAS	VIOLACIONES
1						
2						
3						
4						
5						
6						

PARTICIPACIONES Y EXPECTATIVAS

RANGO DE MIEMBROS	CANTIDAD
TOTAL	0

=== E. DATOS SERVICIOS PUBLICOS ===

30. SERVICIOS PúBLICOS QUE RECIBEN

NO.	SERVICIO	TOTAL	RECIBEN SI	%	RECIBEN NO	%
1	AGUA DE POZO PROPIO	27	1	3.704	26	96.296
2	AGUA DOMICILIAR DE POZO COMUNAL	27	2	7.407	25	92.593
3	ACARREA AGUA DE RIO O QUEBRADA	27	2	7.407	25	92.593
4	AGUA DOMICILIAR POR ACUEDUCTO	27	22	81.481	5	18.519
5	AGUA LLAVE PúBLICA / FUENTE	27	0	0	27	100
6	RESERVORIO DE AGUA LLUVIA	27	0	0	27	100
7	INODORO O SERVICIO SANITARIO	27	7	25.926	20	74.074
8	LETRINA DE FOSA SIMPLE	27	6	22.222	21	77.778
9	LETRINA DE FOSA SéPTICA	27	10	37.037	17	62.963
10	USA LETRINA	27	8	29.63	19	70.37
11	RECOLECCIóN DE BASURA	27	0	0	27	100
12	ASEO DE CALLES	27	0	0	27	100
13	ENERGíA ELéCTRICA DOMICILIAR	27	3	11.111	24	88.889
14	TELéFONO (HONDUTEL)	27	0	0	27	100
15	TELéFONO (CELULAR MóVIL O FIJO)	27	6	22.222	21	77.778
16	ALUMBRADO PúBLICO	27	2	7.407	25	92.593
17	MANTENIMIENTO DE CALLES	27	0	0	27	100
TOTAL		459	69		390	

REPORTE - FRECUENCIA SIMPLE

Fecha Inicio: 1969-12-31 | Fecha Final: 1969-12-31 | Departamento: 16 - SANTA BARBARA | Municipio: 1620 - SAN LUIS | Comunidad: 001 - El Silicio /

DIAS DE LA SEMANA QUE RECIBEN EL SERVICIO

DIAS	POZO P.	%	POZO C.	%	AGUA RIO	%	ACUED.	%	LLAVE P.	%	RESER.	%	RECOL.	%	ASEO C.	%
0	0	0.000	0	0.000	1	50.000	7	31.818	0		0		0		0	
2	1	0.271	0	0.000	0	0.000	0	0.000	0		0		0		0	
7	0	0.000	2	100.000	1	50.000	15	68.182	0		0		0		0	
TOTAL	1		2		2		22		0		0		0		0	

=== F. SEGURIDAD ALIMENTARIA ===

31. TRABAJAN LA TIERRA

RESPUESTA	CANTIDAD	% TOTAL
SI	16	100.000
TOTAL	16	

TRABAJAN LA TIERRA SEXO

SEXO	CANTIDAD	PORCENTAJE
HOMBRES	21	100
MUJERES	0	0
TOTAL	21	

PERSONAS QUE TRABAJAN LA TIERRA

NUMERO	CANTIDAD	PORCENTAJE
1	12	75.000
2	3	18.750
3	1	6.250
TOTAL	21	

32. TIPO DE TENENCIA DE LA TIERRA

TIPO	CANTIDAD	PORCENTAJE
PROPIA PAGADA	8	29.630
ALQUILADA	7	25.926
PRESTADA	1	3.704
NO TIENE	11	40.741
TOTAL	27	

TIPO DOMINIO

TIPO	CANTIDAD	PORCENTAJE
PLENO	8	100.000
TOTAL	8	

33. PRODUCEN ALIMENTOS EN LA FAMILIA

RESPUESTA	CANTIDAD	% TOTAL
SI	16	59.259
NO	11	40.741
TOTAL	27	

34. PRODUCEN PARA AUTOCONSUMO

RESPUESTA	CANTIDAD	% TOTAL
SI	14	87.500
NO	2	12.500
TOTAL	16	

37. OBTIENE EXCEDENTES PARA LA VENTA

RESPUESTA	CANTIDAD	% TOTAL
SI	10	62.500
NO	6	37.500
TOTAL	16	

35. QUE SE SEMBRO Y CUANTO SE PRODUJO DURANTE EL AÑO PASADO.

	MAIZ	FRIJOL	MAICILLO	CAFé	CAñA	OTRO
QUINTALES	352	80	0	493	0	0
TAREAS	260	86	0	812	0	0

36. ÁREA EN TAREAS CON SISTEMA DE RIEGO.

	GOTEO	ASPERSIóN	NINGUNO	OTRO
TAREAS	0	0	0	0

REPORTE - FRECUENCIA SIMPLE

Fecha Inicio: 1969-12-31 Fecha Final: 1969-12-31 Departamento: 16 - SANTA BARBARA Municipio: 1620 - SAN LUIS Comunidad: 001 - El Silicio /

38. HUERTOS FAMILIARES

RESPUESTA	CANTIDAD
SI	2
NO	25
TOTAL	27

39. TIENEN ANIMALES DOMESTICOS

RESPUESTA	CANTIDAD
SI	19
NO	8
TOTAL	27

CANTIDAD DE ANIMALES DOMESTICOS

TIPO	CANTIDAD
AVES	355
BOVINO	80
CAPRINO	0
EQUINO	4
PORCINO	0
PISCICULTURA	30
APICULTURA	2
DOMéSTICOS	38

=== G. DATOS DE EDUCACIóN ===

NIVEL DE EDUCACIóN POR SEXO Y SI ESTUDIA

NIVEL E.	CANTIDAD	% TOTAL	CANT. HOMBRES	(%)	CANT. MUJERES	(%)	ESTUDIA	(%)	ESTUDIAN H	ESTUDIAN M	NO ESTUDIA	(%)	NO ESTUDIAN H	NO ESTUDIAN M
PE	2	6.250	2	10	0	0	2	11.111	2	0	0	0	0	0
1	1	3.125	1	5	0	0	1	5.556	1	0	0	0	0	0
2	2	6.250	2	10	0	0	0	0	0	0	2	14.286	2	0
3	4	12.500	0	0	4	30.77	2	11.111	0	2	2	14.286	0	2
4	4	12.500	2	10	2	15.38	3	16.667	2	1	1	7.143	0	1
5	2	6.250	2	10	0	0	0	0	0	0	2	14.286	2	0
6	8	25.000	2	10	6	46.15	4	22.222	1	3	4	28.571	1	3
B	7	21.875	6	31	1	7.69	5	27.778	5	0	2	14.286	1	1
D	2	6.250	2	10	0	0	1	5.556	1	0	1	7.143	1	0
TOTAL	32		19		13		18		12	6	14		7	7

EDUCACIóN POR RANGO DE EDAD Y SEXO

RANGO	CANTIDAD	% TOTAL	CANT. HOMBRES	PORCENTAJE	CANT. MUJERES	PORCENTAJE
2. DE 5 A 6 AñOS	3	9.375	3	15.79	0	0
3. DE 7 A 12 AñOS	8	25.000	3	15.79	5	38.46
4. DE 13 A 15 AñOS	3	9.375	2	10.53	1	7.69
5. DE 16 A 18 AñOS	2	6.250	2	10.53	0	0
6. DE 19 A 23 AñOS	2	6.250	2	10.53	0	0
TOTAL	18		12		6	

REPORTE - FRECUENCIA SIMPLE

Fecha Inicio: 1969-12-31 Fecha Final: 1969-12-31 Departamento: 16 - SANTA BARBARA Municipio: 1620 - SAN LUIS Comunidad: 001 - El Silicio /

ESTUDIANTES FUERA DE EDAD PARA ESTUDIAR SEGUN EL GRADO

GRADO	CANTIDAD
7	1
8	4
9	1
TOTAL	6

=== H. DATOS FUERZA DE TRABAJO E INGRESOS ===

FUEZA DE INGRESOS POR RANGO DE EDAD

RANGO EDAD	CANTIDAD	% TOTAL	CANT. HOMBRES	%	CANT. MUJERES	%
C. DE 7 A 12 AñOS	4	5.634	2	5.13	2	6.25
D. DE 13 A 15 AñOS	6	8.451	4	10.26	2	6.25
E. DE 16 A 18 AñOS	5	7.042	3	7.69	2	6.25
F. DE 19 A 23 AñOS	9	12.676	5	12.82	4	12.5
G. DE 24 A 30 AñOS	6	8.451	4	10.26	2	6.25
H. DE 31 A 40 AñOS	8	11.268	4	10.26	4	12.5
I. DE 41 A 50 AñOS	12	16.901	7	17.95	5	15.63
J. DE 51 A 64 AñOS	12	16.901	8	20.51	4	12.5
K. DE 65 AñOS Y MAS	9	12.676	2	5.13	7	21.88
TOTAL	71		39		32	

RANGO DE INGRESOS (SIN REMESAS)

RANGO INGRESOS	CANTIDAD TOTAL	% DEL TOTAL	CANTIDAD HOMBRES	% HOMBRES	CANTIDAD MUJERES	% MUJERES
A. < 1000	10	29.412	7	23.33	3	75
B. 1001 - 2000	13	38.235	12	40	1	25
C. 2001 - 4000	5	14.706	5	16.67	0	0
D. 4001 - 8000	2	5.882	2	6.67	0	0
E. 8001 - 12000	1	2.941	1	3.33	0	0
F. 12001 - 20000	2	5.882	2	6.67	0	0
H. 30001 - 50000	1	2.941	1	3.33	0	0
TOTAL	34		30		4	

REPORTE - FRECUENCIA SIMPLE

Fecha Inicio: 1969-12-31 Fecha Final: 1969-12-31 Departamento: 16 - SANTA BARBARA Municipio: 1620 - SAN LUIS Comunidad: 001 - El Silicio /

P.42 OCUPACIONES

RESPUESTA	CANTIDAD
EMPLEADOS	22
CUENTA PROPIA	5
NC	0
TOTAL	27

P.43 SECTORES DE EMPLEO

RESPUESTA	CANTIDAD
COMERCIAL	0
INDUSTRIAL	0
SERVICIOS	22
NC	5
TOTAL	27

P.44 SECTORES DE CUENTA PROPIA

RESPUESTA	CANTIDAD
PRIMARIO	5
SECUNDARIO	0
TERCIARIO	0
NC	22
TOTAL	27

P.45 GENERA EMPLEO EN EL SECTOR

RESPUESTA	CANTIDAD
SI	0
NO	5
NC	22
TOTAL	27

P.46 CUANTO EMPLEO GENERA EL SECTOR

RANGO	CANTIDAD
1 A 5	0
6 A 10	0
11 A 15	0
16 A 20	0
TOTAL	0

P.47 MIEMBROS DE ORGANIZACIONES

RANGO RESPUESTA	CANTIDAD CANTIDAD
SI	0
NO	5
NC	22
TOTAL	27

49. PRESTAMOS EN LA FAMILIA

RESPUESTA	CANTIDAD	PORCENTAJE
SI	7	25.926
NO	20	74.074
TOTAL	27	

PRESTAMO POR SEXO

SEXO	CANTIDAD	PORCENTAJE
H	5	71.429
M	2	28.571
TOTAL	7	

50. RECIBEN REMESAS

RESPUESTA	CANTIDAD	PORCENTAJE
NO	23	85.185
SI	4	14.815
TOTAL	27	

RANGO DE INGRESO POR REMESAS

RANGO DE INGRESO	CANTIDAD	PORCENTAJE
B. 1001 - 2000	2	50
C. 2000.01 Y MAS	2	50
TOTAL	4	

51. RANGO INGRESO FAMILIAR

RANGO DE INGRESO	CANTIDAD	PORCENTAJE
A. < 1000	4	14.815
B. 1001 - 2000	13	48.148
C. 2001 - 4000	3	11.111
D. 4001 - 8000	2	7.407
E. 8001 - 12000	1	3.704
F. 12001 - 20000	2	7.407
G. 20001 - 30000	1	3.704
H. 30001 - 50000	1	3.704
TOTAL	27	

52. INGRESO AJUSTA PARA...

TIEMPOS	CANTIDAD	PORCENTAJE
UN TIEMPO	26	96.296
DOS TIEMPOS	1	3.704
TOTAL	27	

REPORTE - FRECUENCIA SIMPLE

Fecha Inicio: 1969-12-31 Fecha Final: 1969-12-31 Departamento: 16 - SANTA BARBARA Municipio: 1620 - SAN LUIS Comunidad: 001 - El Silicio /

FUERZA DE TRABAJO POR SEXO

SEXO	CANTIDAD	PORCENTAJE
MASCULINO	39	54.93
FEMENINO	32	45.07
TOTAL	71	

FUERZA DE TRABAJO QUE TRABAJAN

RESPUESTA	CANTIDAD	PORCENTAJE
NO	37	52.113
SI	34	47.887
TOTAL	71	

FUERZA DE TRABAJO ESTADO CIVIL

ESTADO CIVIL	CANTIDAD	PORCENTAJE
SOLTERO	46	64.789
CASADO	11	15.493
UNION LIBRE	14	19.718
TOTAL	71	

PERSONAS CON INGRESO POR GENERO

GENERO	CANTIDAD	PROMEDIO INGRESO	PORCENTAJE
HOMBRES	30	4830.00	88.235
MUJERES	4	1000.00	11.765
TOTAL	34		

FUERZA DE TRABAJO EMERGENTE

HOMBRES	MUJERES	TOTAL
		0

LISTADO DE PROFESIONES

PROFESION	CANTIDAD	PORCENTAJE
AMA DE CASA	28	39.437
AGRICULTOR	14	19.718
ESTUDIANTE	10	14.085
JORNALERO	10	14.085
LABRADOR-AGRICULTOR	5	7.042
CAFICULTOR	2	2.817
PASTOR EVANGéLICO	1	1.408
COMERCIANTE MAYOR	1	1.408
TOTAL	71	

LISTADO DE OCUPACIONES

OCUPACION	CANTIDAD	PORCENTAJE
AMA DE CASA	28	39.437
AGRICULTOR	14	19.718
ESTUDIANTE	10	14.085
JORNALERO	10	14.085
LABRADOR	5	7.042
CAFICULTOR	2	2.817
PASTOR EVANGéLICO	1	1.408
COMERCIANTE MAYOR	1	1.408
TOTAL	71	

=== DATOS DE VIVIENDA ===

REPORTE - FRECUENCIA SIMPLE

Fecha Inicio: 1969-12-31 | Fecha Final: 1969-12-31 | Departamento: 16 - SANTA BARBARA | Municipio: 1620 - SAN LUIS | Comunidad: 001 - El Silicio /

53. TIPO DE VIVIENDA

TIPO	CANTIDAD	PORCENTAJE
CASA	27	100
APARTAMENTO IDEPENDIENTE	0	0
LOCAL NO HABITACIONAL	0	0
CUARTO MESóN (CUARTERIA)	0	0
CASA IMPROVISADA	0	0
TOTAL	27	

54. TIPO DE TENENCIA

TIPO	CANTIDAD	PORCENTAJE
PROPIA PAGADA	20	74.074
PROPIA PAGANDO	0	0
ALQUILADA	2	7.407
PRESTADA	5	18.519
TOTAL	27	

DOMINIO

TIPO	CANTIDAD	PORCENTAJE
PLENO	19	70.37
ÚTIL	1	3.704
OCUPACIóN	0	0
POSESIóN	0	0
TOTAL	27	

SEXO PROPIETARIO

SEXO	CANTIDAD	PORCENTAJE
HOMBRE	14	51.852
MUJER	4	14.815
AMBOS	2	7.407
TOTAL	27	

55. PROBLEMAS DE LA VIVIENDA

PROBLEMA	CANTIDAD	PORCENTAJE
NO TIENE REPELLO	9	33.333
PISO DE TIERRA	5	18.519
FALTA DE CIELA FALSO	14	51.852
PROBLEMAS ESTRUCTURALES	7	25.926
TECHO EN MAL ESTADO	8	29.63
NINGUNO	12	44.444
TOTAL	27	

PROBLEMA DE REPELLO

LUGAR	CANTIDAD	PORCENTAJE
INTERNO	0	0
EXTERNO	0	0
AMBOS	9	33.333
TOTAL	27	

56. MATERIAL DE CONSTRUCCIóN

TIPO MATERIAL	CANTIDAD	PORCENTAJE
ADOBE	3	11.111
BLOQUE	12	44.444
BAHAREQUE	6	22.222
MADERA	4	14.815
DESPERDICIOS	0	0
LADRILLO	2	7.407
YUGUA	0	0
TOTAL	27	

57. MATERIAL TECHO

TIPO	CANTIDAD	PORCENTAJE
DESECHOS	0	0
PAJA O SIMILAR	0	0
TEJA DE BARRO	0	0
LáMINA METáLICA	26	96.296
LáMINA DE ASBESTO	1	3.704
CONCRETO (LOSA O TERRAZA)	0	0
TEJA AMERICANA (SHINGLE)	0	0
TOTAL	27	

58. MATERIAL DEL PISO

TIPO	CANTIDAD	PORCENTAJE
TIERRA	3	11.111
PLANCHA DE CEMENTO	20	74.074
MADERA RúSTICA	1	3.704
LADRILLO DE BARRO	0	0
GRANITO	1	3.704
CERáMICA	2	7.407
MOSAICO	0	0
TOTAL	27	

59. CONDICIóN DE LA VIVIENDA

CONDICIóN	CANTIDAD	PORCENTAJE
BUENA	10	37.037
REGULAR	14	51.852
MALA	3	11.111
TOTAL	27	

60. TIENE COCINA

RESPUESTA	CANTIDAD	PORCENTAJE
SI	27	100
NO	0	0
TOTAL	27	

61. UBICACIóN COCINA

LUGAR	CANTIDAD	PORCENTAJE
DENTRO DE LA VIVIENDA	22	81.481
FUERA DE LA VIVIENDA	5	18.519
EN EL CORREDOR	0	0
TOTAL	27	

REPORTE - FRECUENCIA SIMPLE

Fecha Inicio: 1969-12-31 | Fecha Final: 1969-12-31 | Departamento: 16 - SANTA BARBARA | Municipio: 1620 - SAN LUIS | Comunidad: 001 - El Silicio /

62. QUE UTILIZA PARA COCINAR

TIPO	CANTIDAD	PORCENTAJE
ELECTRICIDAD		0
GAS VOLATIL (CHIMBO)	2	7.143
GAS KEROSEN		0
LEÑA	26	92.857
ECO FOGON		0
TOTAL	28	

63. COMO CONSUME EL AGUA

TIPO	CANTIDAD	PORCENTAJE
NO TRATADA	26	96.296
BOTELLóN		0
FILTRADA	1	3.704
HERVIDA		0
CLORADA		0
TOTAL	27	

P.64 PIEZAS POR VIVIENDA

RANGO	CANTIDAD
C. DOS PIEZAS	5
D. TRES PIEZAS	9
E. CUATRO O MAS	13
TOTAL	27

P.65 BAÑOS POR VIVIENDA

RANGO	CANTIDAD
A. SIN BAÑO	3
B. UN BAÑO	23
C. DOS BAÑOS	1
TOTAL	27

P.66 DORMITORIOS POR VIVIENDA

RANGO	CANTIDAD
B. UN DORMINTORIO	11
C. DOS DORMITORIOS	14
D. TRES O MAS DORMITORIOS	2
TOTAL	27

P.67 PERSONAS POR DORMITORIO

RANGO	CANTIDAD
B. UNA PERSONA	11
C. DOS PERSONAS	7
D. TRES O MAS PERSONAS	9
TOTAL	27

P.68 FAMILIAS POR VIVIENDA

RANGO	CANTIDAD
B. UNA FAMILIA	24
C. DOS FAMILIAS	3
TOTAL	27

69. EMIGRACIóN

RESPUESTA	CANTIDAD	PORCENTAJE
SI	6	22.222
NO	21	77.778
TOTAL	27	

RAZóN POR LA QUE EMIGRARóN

RAZONES	CANTIDAD	PORCENTAJE
ECONOMICAS	6	22.222
VIOLENCIA GENERALIZADA	0	0
REUNIFICACIóN FAMILIAR	0	0
TOTAL	27	

REPORTE - FRECUENCIA SIMPLE

Fecha Inicio: 1969-12-31 | Fecha Final: 1969-12-31 | Departamento: 16 - SANTA BARBARA | Municipio: 1620 - SAN LUIS | Comunidad: 001 - El Silicio /

62. QUE UTILIZA PARA COCINAR

TIPO	CANTIDAD	PORCENTAJE
ELECTRICIDAD		0
GAS VOLATIL (CHIMBO)	2	7.143
GAS KEROSEN		0
LEñA	26	92.857
ECO FOGON		0
TOTAL	28	

63. COMO CONSUME EL AGUA

TIPO	CANTIDAD	PORCENTAJE
NO TRATADA	26	96.296
BOTELLóN		0
FILTRADA	1	3.704
HERVIDA		0
CLORADA		0
TOTAL	27	

P.64 PIEZAS POR VIVIENDA

RANGO	CANTIDAD
C. DOS PIEZAS	5
D. TRES PIEZAS	9
E. CUATRO O MAS	13
TOTAL	27

P.65 BAñOS POR VIVIENDA

RANGO	CANTIDAD
A. SIN BAñO	3
B. UN BAñO	23
C. DOS BAñOS	1
TOTAL	27

P.66 DORMITORIOS POR VIVIENDA

RANGO	CANTIDAD
B. UN DORMINTORIO	11
C. DOS DORMITORIOS	14
D. TRES O MAS DORMITORIOS	2
TOTAL	27

P.67 PERSONAS POR DORMITORIO

RANGO	CANTIDAD
B. UNA PERSONA	11
C. DOS PERSONAS	7
D. TRES O MAS PERSONAS	9
TOTAL	27

P.68 FAMILIAS POR VIVIENDA

RANGO	CANTIDAD
B. UNA FAMILIA	24
C. DOS FAMILIAS	3
TOTAL	27

69. EMIGRACIóN

RESPUESTA	CANTIDAD	PORCENTAJE
SI	6	22.222
NO	21	77.778
TOTAL	27	

RAZóN POR LA QUE EMIGRARóN

RAZONES	CANTIDAD	PORCENTAJE
ECONOMICAS	6	22.222
VIOLENCIA GENERALIZADA	0	0
REUNIFICACIóN FAMILIAR	0	0
TOTAL	27	

REPORTE - FRECUENCIA SIMPLE

Fecha Inicio: 1969-12-31 | Fecha Final: 1969-12-31 | Departamento: 16 - SANTA BARBARA | Municipio: 1620 - SAN LUIS | Comunidad: 001 - Lagunitas Qda. Seca /

CANTIDAD DE PERSONAS POR EDAD Y SEXO

EDAD	CANTIDAD HOMBRES	CANTIDAD MUJERES
28	0	1
35	0	1
36	0	1
37	1	1
38	1	1
40	3	0
43	1	0
44	1	0
45	1	0
46	2	0
52	1	1
55	1	0
58	0	1
60	0	1
TOTAL	26	22
TOTAL PERSONAS	48	

CANTIDAD DE PERSONAS POR EDAD RANGOS DE 5 AÑOS

RANGO	CANTIDAD HOMBRES	CANTIDAD MUJERES	TOTAL
DE 0 A 4 AÑOS	4	2	6
DE 5 A 9 AÑOS	1	2	3
DE 10 A 14 AÑOS	6	4	10
DE 15 A 19 AÑOS	2	2	4
DE 20 A 24 AÑOS	0	3	3
DE 25 A 29 AÑOS	1	2	3
DE 30 A 34 AÑOS	0	0	0
DE 35 A 39 AÑOS	2	4	6
DE 40 A 44 AÑOS	5	0	5
DE 45 A 49 AÑOS	3	0	3
DE 50 A 54 AÑOS	1	1	2
DE 50 A 54 AÑOS	1	1	2
DE 55 A 59 AÑOS	1	1	2
DE 60 A 64 AÑOS	0	1	1
DE 65 A 69 AÑOS	0	0	0
DE 70 A 74 AÑOS	0	0	0
DE 75 A 79 AÑOS	0	0	0

REPORTE - FRECUENCIA SIMPLE

Fecha Inicio: 1969-12-31 | Fecha Final: 1969-12-31 | Departamento: 16 - SANTA BARBARA | Municipio: 1620 - SAN LUIS | Comunidad: 001 - Lagunitas Qda. Seca /

CANTIDAD DE PERSONAS POR EDAD RANGOS DE 5 AÑOS

RANGO	CANTIDAD HOMBRES	CANTIDAD MUJERES	TOTAL
DE 80 A 84 AñOS	0	0	0
DE 85 A 89 AñOS	0	0	0
DE 90 A 94 AñOS	0	0	0
DE 95 A 99 AñOS	0	0	0
DE 100 A 104 AñOS	0	0	0
DE 105 A 109 AñOS	0	0	0
DE 110 A 114 AñOS	0	0	0
TOTAL	26	22	48

P.14 TOTAL MADRES SOLTERAS 0

P.15 TOTAL PADRES SOLTEROS 0

P.16 CANTIDAD DE NACIMIENTOS DURANTE EL AñO PASADO

TOTAL NIñOS	TOTAL NIñAS	TOTAL NACIMIENTOS	EDAD PROMEDIO MADRE
			0

=== B. DATOS DE SALUD ===

17. RANGO EDAD EMBARAZOS

RANGO	CANTIDAD
TOTAL	0

17. CANTIDAD DE MUJERES EMBARAZADAS

CANTIDAD
0

18. DONDE NACIO EL úLTIMO NIñO(A)

LUGAR	CANTIDAD
TOTAL	0

19. HUBO ALGUNA MUERTE MATERNA?

CUANDO	CANTIDAD
DURANTE EMBARAZO	1
TOTAL	1

19. MUERTES DURANTE EL PARTO

RESPUESTA	CANTIDAD	%
SI	1	10
NO	9	90

20. PLANIFICA CON SU PAREJA

RESPUESTA	CANTIDAD	PORCENTAJE
SI	7	70
NO	3	30

21. QUE TIPO DE METODO UTILIZA

ORDEN	DESCRIPCIóN	CANTIDAD	PORCENTAJE
1	RITMO	0	0.000
2	DIU	0	0.000
3	PASTILLA	2	28.571
4	PRESERVATIVO	0	0.000
5	INYECCIóN	5	71.429
6	OPERACIóN	0	0.000
7	IMPLANTE	0	0.000
TOTAL		7	

QUIEN SE OPERO

RESPUESTA	CANTIDAD	%
HOMBRE		
MUJER		

23. SE MANIFESTARóN ENFERMEDADES

ORDEN	DESCRIPCIóN	T. MANIF	%	HOMBRES	%	MUJERES	%	PUBLICA	%	PRIVADA	%
1	INFECCIONES RESPIRATORIAS AGUDAS	17	89.474	11	91.667	6	85.714	17	89.474	0	0
2	DENGUE CLáSICO	0	0	0	0	0	0	0	0	0	0
3	PALUDISMO	0	0	0	0	0	0	0	0	0	0
4	DENGUE HEMORRáGICO	0	0	0	0	0	0	0	0	0	0
5	CHAGAS	0	0	0	0	0	0	0	0	0	0

REPORTE - FRECUENCIA SIMPLE

Fecha Inicio: 1969-12-31 | Fecha Final: 1969-12-31 | Departamento: 16 - SANTA BARBARA | Municipio: 1620 - SAN LUIS | Comunidad: 001 - Lagunitas Qda. Seca /

23. SE MANIFESTARóN ENFERMEDADES

ORDEN	DESCRIPCIóN	T. MANIF	%	HOMBRES	%	MUJERES	%	PUBLICA	%	PRIVADA	%
6	ZIKA	0	0	0	0	0	0	0	0	0	0
7	CHICUNGUYA	0	0	0	0	0	0	0	0	0	0
8	HIPERTENSION ARTERIAL	0	0	0	0	0	0	0	0	0	0
9	DIáBETES	0	0	0	0	0	0	0	0	0	0
10	ASMA BRONQUIAL	2	10.526	1	8.333	1	14.286	2	10.526	0	0
11	EPILEPSIA	0	0	0	0	0	0	0	0	0	0
12	NEUMONIA	0	0	0	0	0	0	0	0	0	0
13	CONSUMO DE ALCOHOL	0	0	0	0	0	0	0	0	0	0
14	CONSUMO DE DROGAS	0	0	0	0	0	0	0	0	0	0
15	TUBERCULOSIS	0	0	0	0	0	0	0	0	0	0
16	CáNCER	0	0	0	0	0	0	0	0	0	0
17	DIARREAS	0	0	0	0	0	0	0	0	0	0
18	DE LA PIEL	0	0	0	0	0	0	0	0	0	0
19	DISCAPACIDAD	0	0	0	0	0	0	0	0	0	0
TOTAL		19		12		7		19		0	

=== C. SEGURIDAD ===

25. CASOS DE VIOLENCIA

RESPUESTA	CANTIDAD	% TOTAL	NUM. CASOS
NO	10	100.000	0
TOTAL	10		

26. VICTIMA DE VIOLENCIA

RESPUESTA	CANTIDAD	% TOTAL	NUM. CASOS
NO	10	100.000	0
TOTAL	10		

27. QUE TAN SEGURO ESTAN

RESPUESTA	CANTIDAD	% TOTAL
ESTAN SEGUROS	10	100.000
TOTAL	10	

28 Y 29. PARTICIPACIóN

PREGUNTA	CANTIDAD
CANTIDAD DE HOMBRES	
CANTIDAD DE MUJERES	

MOTIVOS DE INSEGURIDAD

ORDEN	ROBOS	MARAS	DROGRAS	CANTINAS	RIñAS	VIOLACIONES
1						
2						
3						
4						
5						
6						

PARTICIPACIONES Y EXPECTATIVAS

RANGO DE MIEMBROS	CANTIDAD
TOTAL	0

=== E. DATOS SERVICIOS PUBLICOS ===

REPORTE - FRECUENCIA SIMPLE

Fecha Inicio: 1969-12-31 Fecha Final: 1969-12-31 Departamento: 16 - SANTA BARBARA Municipio: 1620 - SAN LUIS Comunidad: 001 - Lagunitas Qda. Seca /

30. SERVICIOS PúBLICOS QUE RECIBEN

NO.	SERVICIO	TOTAL	RECIBEN SI	%	RECIBEN NO	%
1	AGUA DE POZO PROPIO	10	1	10	9	90
2	AGUA DOMICILIAR DE POZO COMUNAL	10	1	10	9	90
3	ACARREA AGUA DE RIO O QUEBRADA	10	0	0	10	100
4	AGUA DOMICILIAR POR ACUEDUCTO	10	8	80	2	20
5	AGUA LLAVE PúBLICA / FUENTE	10	0	0	10	100
6	RESERVORIO DE AGUA LLUVIA	10	0	0	10	100
7	INODORO O SERVICIO SANITARIO	10	0	0	10	100
8	LETRINA DE FOSA SIMPLE	10	0	0	10	100
9	LETRINA DE FOSA SéPTICA	10	0	0	10	100
10	USA LETRINA	10	0	0	10	100
11	RECOLECCIóN DE BASURA	10	0	0	10	100
12	ASEO DE CALLES	10	0	0	10	100
13	ENERGÍA ELéCTRICA DOMICILIAR	10	0	0	10	100
14	TELéFONO (HONDUTEL)	10	0	0	10	100
15	TELéFONO (CELULAR MóVIL O FIJO)	10	2	20	8	80
16	ALUMBRADO PúBLICO	10	0	0	10	100
17	MANTENIMIENTO DE CALLES	10	1	10	9	90
TOTAL		170	13		157	

DIAS DE LA SEMANA QUE RECIBEN EL SERVICIO

DIAS	POZO P.	%	POZO C.	%	AGUA RIO	%	ACUED.	%	LLAVE P.	%	RESER.	%	RECOL.	%	ASEO C.	%
0	0	0.000	0	0.000	0		1	12.500	0		0		0		0	
7	1	0.271	1	100.000	0		7	87.500	0		0		0		0	
TOTAL	1		1		0		8		0		0		0		0	

=== F. SEGURIDAD ALIMENTARIA ===

31. TRABAJAN LA TIERRA

RESPUESTA	CANTIDAD	% TOTAL
SI	8	100.000
TOTAL	8	

TRABAJAN LA TIERRA SEXO

SEXO	CANTIDAD	PORCENTAJE
HOMBRES	9	90
MUJERES	1	10
TOTAL	10	

PERSONAS QUE TRABAJAN LA TIERRA

NUMERO	CANTIDAD	PORCENTAJE
1	6	75.000
2	2	25.000
TOTAL	10	

32. TIPO DE TENENCIA DE LA TIERRA

TIPO	CANTIDAD	PORCENTAJE
PROPIA PAGADA	5	50.000
PRESTADA	3	30.000
NO TIENE	2	20.000
TOTAL	10	

REPORTE - FRECUENCIA SIMPLE

Fecha Inicio: 1969-12-31 Fecha Final: 1969-12-31 Departamento: 16 - SANTA BARBARA Municipio: 1620 - SAN LUIS Comunidad: 001 - Lagunitas Qda. Seca /

TIPO DOMINIO

TIPO	CANTIDAD	PORCENTAJE
PLENO	5	100.000
TOTAL	5	

33. PRODUCEN ALIMENTOS EN LA FAMILIA

RESPUESTA	CANTIDAD	% TOTAL
SI	8	80.000
NO	2	20.000
TOTAL	10	

34. PRODUCEN PARA AUTOCONSUMO

RESPUESTA	CANTIDAD	% TOTAL
SI	8	100.000
TOTAL	8	

37. OBTIENE EXCEDENTES PARA LA VENTA

RESPUESTA	CANTIDAD	% TOTAL
NO	8	100.000
TOTAL	8	

35. QUE SE SEMBRO Y CUANTO SE PRODUJO DURANTE EL AñO PASADO.

	MAIZ	FRIJOL	MAICILLO	CAFé	CAñA	OTRO
QUINTALES	147	75	0	47	0	0
TAREAS	104	74	0	60	0	0

36. ÁREA EN TAREAS CON SISTEMA DE RIEGO.

	GOTEO	ASPERSIóN	NINGUNO	OTRO
TAREAS	0	0	0	0

38. HUERTOS FAMILIARES

RESPUESTA	CANTIDAD
SI	0
NO	10
TOTAL	10

39. TIENEN ANIMALES DOMESTICOS

RESPUESTA	CANTIDAD
SI	6
NO	4
TOTAL	10

CANTIDAD DE ANIMALES DOMESTICOS

TIPO	CANTIDAD
AVES	73
BOVINO	0
CAPRINO	0
EQUINO	1
PORCINO	0
PISCICULTURA	0
APICULTURA	0
DOMéSTICOS	7

=== G. DATOS DE EDUCACIóN ===

NIVEL DE EDUCACIóN POR SEXO Y SI ESTUDIA

NIVEL E.	CANTIDAD	% TOTAL	CANT. HOMBRES	(%)	CANT. MUJERES	(%)	ESTUDIA	(%)	ESTUDIAN H	ESTUDIAN M	NO ESTUDIA	(%)	NO ESTUDIAN H	NO ESTUDIAN M
PE	1	5.556	1	11	0	0	0	0	0	0	1	16.667	1	0
2	1	5.556	0	0	1	11.11	1	8.333	0	1	0	0	0	0
3	1	5.556	0	0	1	11.11	0	0	0	0	1	16.667	0	1
4	6	33.333	2	22	4	44.44	4	33.333	1	3	2	33.333	1	1
6	6	33.333	4	44	2	22.22	4	33.333	4	0	2	33.333	0	2
B	2	11.111	1	11	1	11.11	2	16.667	1	1	0	0	0	0
D	1	5.556	1	11	0	0	1	8.333	1	0	0	0	0	0
TOTAL	18		9		9		12		7	5	6		2	4

REPORTE - FRECUENCIA SIMPLE

Fecha Inicio: 1969-12-31 | Fecha Final: 1969-12-31 | Departamento: 16 - SANTA BARBARA | Municipio: 1620 - SAN LUIS | Comunidad: 001 - Lagunitas Qda. Seca /

EDUCACIóN POR RANGO DE EDAD Y SEXO

RANGO	CANTIDAD	% TOTAL	CANT. HOMBRES	PORCENTAJE	CANT. MUJERES	PORCENTAJE
3. DE 7 A 12 AñOS	6	33.333	2	22.22	4	44.44
4. DE 13 A 15 AñOS	4	22.222	3	33.33	1	11.11
5. DE 16 A 18 AñOS	2	11.111	2	22.22	0	0
TOTAL	12		7		5	

ESTUDIANTES FUERA DE EDAD PARA ESTUDIAR SEGUN EL GRADO

GRADO	CANTIDAD
7	3
8	1
9	1
TOTAL	5

=== H. DATOS FUERZA DE TRABAJO E INGRESOS ===

FUEZA DE INGRESOS POR RANGO DE EDAD

RANGO EDAD	CANTIDAD	% TOTAL	CANT. HOMBRES	%	CANT. MUJERES	%
C. DE 7 A 12 AñOS	6	15.385	3	14.29	3	16.67
D. DE 13 A 15 AñOS	6	15.385	3	14.29	3	16.67
E. DE 16 A 18 AñOS	2	5.128	2	9.52	0	0
F. DE 19 A 23 AñOS	1	2.564	0	0	1	5.56
G. DE 24 A 30 AñOS	5	12.821	1	4.76	4	22.22
H. DE 31 A 40 AñOS	9	23.077	5	23.81	4	22.22
I. DE 41 A 50 AñOS	5	12.821	5	23.81	0	0
J. DE 51 A 64 AñOS	5	12.821	2	9.52	3	16.67
TOTAL	39		21		18	

RANGO DE INGRESOS (SIN REMESAS)

RANGO INGRESOS	CANTIDAD TOTAL	% DEL TOTAL	CANTIDAD HOMBRES	% HOMBRES	CANTIDAD MUJERES	% MUJERES
A. < 1000	3	25.000	3	25	0	0
B. 1001 - 2000	4	33.333	4	33.33	0	0
C. 2001 - 4000	5	41.667	5	41.67	0	0
TOTAL	12		12		0	

REPORTE - FRECUENCIA SIMPLE

Fecha Inicio: 1969-12-31 | Fecha Final: 1969-12-31 | Departamento: 16 - SANTA BARBARA | Municipio: 1620 - SAN LUIS | Comunidad: 001 - Lagunitas Qda. Seca /

P.42 OCUPACIONES

RESPUESTA	CANTIDAD
EMPLEADOS	0
CUENTA PROPIA	10
NC	0
TOTAL	10

P.43 SECTORES DE EMPLEO

RESPUESTA	CANTIDAD
COMERCIAL	0
INDUSTRIAL	0
SERVICIOS	0
NC	10
TOTAL	10

P.44 SECTORES DE CUENTA PROPIA

RESPUESTA	CANTIDAD
PRIMARIO	10
SECUNDARIO	0
TERCIARIO	0
NC	0
TOTAL	10

P.45 GENERA EMPLEO EN EL SECTOR

RESPUESTA	CANTIDAD
SI	0
NO	10
NC	0
TOTAL	10

P.46 CUANTO EMPLEO GENERA EL SECTOR

RANGO	CANTIDAD
1 A 5	0
6 A 10	0
11 A 15	0
16 A 20	0
TOTAL	0

P.47 MIEMBROS DE ORGANIZACIONES

RANGO	CANTIDAD
RESPUESTA	CANTIDAD
SI	0
NO	10
NC	0
TOTAL	10

49. PRESTAMOS EN LA FAMILIA

RESPUESTA	CANTIDAD	PORCENTAJE
NO	10	100
TOTAL	10	

PRESTAMO POR SEXO

SEXO	CANTIDAD	PORCENTAJE
TOTAL	0	

50. RECIBEN REMESAS

RESPUESTA	CANTIDAD	PORCENTAJE
NO	9	90
SI	1	10
TOTAL	10	

RANGO DE INGRESO POR REMESAS

RANGO DE INGRESO	CANTIDAD	PORCENTAJE
A. 0.01 - 1000.00	1	100
TOTAL	1	

51. RANGO INGRESO FAMILIAR

RANGO DE INGRESO	CANTIDAD	PORCENTAJE
A. < 1000	2	20
B. 1001 - 2000	3	30
C. 2001 - 4000	4	40
D. 4001 - 8000	1	10
TOTAL	10	

52. INGRESO AJUSTA PARA...

TIEMPOS	CANTIDAD	PORCENTAJE
UN TIEMPO	10	100
TOTAL	10	

FUERZA DE TRABAJO POR SEXO

SEXO	CANTIDAD	PORCENTAJE
MASCULINO	21	53.846
FEMENINO	18	46.154
TOTAL	39	

FUERZA DE TRABAJO QUE TRABAJAN

RESPUESTA	CANTIDAD	PORCENTAJE
NO	27	69.231
SI	12	30.769
TOTAL	39	

FUERZA DE TRABAJO ESTADO CIVIL

ESTADO CIVIL	CANTIDAD	PORCENTAJE
SOLTERO	19	48.718
CASADO	4	10.256
UNION LIBRE	16	41.026
TOTAL	39	

REPORTE - FRECUENCIA SIMPLE

Fecha Inicio: 1969-12-31 | Fecha Final: 1969-12-31 | Departamento: 16 - SANTA BARBARA | Municipio: 1620 - SAN LUIS | Comunidad: 001 - Lagunitas Qda. Seca /

PERSONAS CON INGRESO POR GENERO

GENERO	CANTIDAD	PROMEDIO INGRESO	PORCENTAJE
HOMBRES	12	1925.00	100
TOTAL	12		

FUERZA DE TRABAJO EMERGENTE

HOMBRES	MUJERES	TOTAL
		0

LISTADO DE PROFESIONES

PROFESION	CANTIDAD	PORCENTAJE
AGRICULTOR	13	33.333
AMA DE CASA	13	33.333
ESTUDIANTE	13	33.333
TOTAL	39	

LISTADO DE OCUPACIONES

OCUPACION	CANTIDAD	PORCENTAJE
AMA DE CASA	13	33.333
ESTUDIANTE	13	33.333
AGRICULTOR	7	17.949
AGRICULTOR	6	15.385
TOTAL	39	

=== DATOS DE VIVIENDA ===

53. TIPO DE VIVIENDA

TIPO	CANTIDAD	PORCENTAJE
CASA	10	100
APARTAMENTO IDEPENDIENTE	0	0
LOCAL NO HABITACIONAL	0	0
CUARTO MESóN (CUARTERIA)	0	0
CASA IMPROVISADA	0	0
TOTAL	10	

54. TIPO DE TENENCIA

TIPO	CANTIDAD	PORCENTAJE
PROPIA PAGADA	10	100
PROPIA PAGANDO	0	0
ALQUILADA	0	0
PRESTADA	0	0
TOTAL	10	

DOMINIO

TIPO	CANTIDAD	PORCENTAJE
PLENO	8	80
ÚTIL	1	10
OCUPACIóN	1	10
POSESIóN	0	0
TOTAL	10	

SEXO PROPIETARIO

SEXO	CANTIDAD	PORCENTAJE
HOMBRE	9	90
MUJER	1	10
AMBOS	0	0
TOTAL	10	

55. PROBLEMAS DE LA VIVIENDA

PROBLEMA	CANTIDAD	PORCENTAJE
NO TIENE REPELLO	4	40
PISO DE TIERRA	1	10
FALTA DE CIELA FALSO	5	50
PROBLEMAS ESTRUCTURALES	6	60
TECHO EN MAL ESTADO	6	60
NINGUNO		0
TOTAL	10	

PROBLEMA DE REPELLO

LUGAR	CANTIDAD	PORCENTAJE
INTERNO	0	0
EXTERNO	0	0
AMBOS	4	40
TOTAL	10	

REPORTE - FRECUENCIA SIMPLE

Fecha Inicio: 1969-12-31 Fecha Final: 1969-12-31 Departamento: 16 - SANTA BARBARA Municipio: 1620 - SAN LUIS Comunidad: 001 - Lagunitas Qda. Seca /

56. MATERIAL DE CONSTRUCCIóN

TIPO MATERIAL	CANTIDAD	PORCENTAJE
ADOBE	0	0
BLOQUE	0	0
BAHAREQUE	8	80
MADERA	2	20
DESPERDICIOS	0	0
LADRILLO	0	0
YUGUA	0	0
TOTAL	10	

57. MATERIAL TECHO

TIPO	CANTIDAD	PORCENTAJE
DESECHOS	0	0
PAJA O SIMILAR	0	0
TEJA DE BARRO	0	0
LáMINA METáLICA	10	100
LáMINA DE ASBESTO	0	0
CONCRETO (LOSA O TERRAZA)	0	0
TEJA AMERICANA (SHINGLE)	0	0
TOTAL	10	

58. MATERIAL DEL PISO

TIPO	CANTIDAD	PORCENTAJE
TIERRA	1	10
PLANCHA DE CEMENTO	9	90
MADERA RúSTICA	0	0
LADRILLO DE BARRO	0	0
GRANITO	0	0
CERáMICA	0	0
MOSAICO	0	0
TOTAL	10	

59. CONDICIóN DE LA VIVIENDA

CONDICIóN	CANTIDAD	PORCENTAJE
BUENA	0	0
REGULAR	5	50
MALA	5	50
TOTAL	10	

60. TIENE COCINA

RESPUESTA	CANTIDAD	PORCENTAJE
SI	10	100
NO	0	0
TOTAL	10	

61. UBICACIóN COCINA

LUGAR	CANTIDAD	PORCENTAJE
DENTRO DE LA VIVIENDA	10	100
FUERA DE LA VIVIENDA	0	0
EN EL CORREDOR	0	0
TOTAL	10	

62. QUE UTILIZA PARA COCINAR

TIPO	CANTIDAD	PORCENTAJE
ELECTRICIDAD		0
GAS VOLATIL (CHIMBO)		0
GAS KEROSEN		0
LEñA	10	100
ECO FOGON		0
TOTAL	10	

63. COMO CONSUME EL AGUA

TIPO	CANTIDAD	PORCENTAJE
NO TRATADA	10	100
BOTELLóN		0
FILTRADA		0
HERVIDA		0
CLORADA		0
TOTAL	10	

P.64 PIEZAS POR VIVIENDA

RANGO	CANTIDAD
B. UNA PIEZA	1
C. DOS PIEZAS	6
D. TRES PIEZAS	2
E. CUATRO O MAS	1
TOTAL	10

P.65 BAñOS POR VIVIENDA

RANGO	CANTIDAD
A. SIN BAñO	9
B. UN BAñO	1
TOTAL	10

P.66 DORMITORIOS POR VIVIENDA

RANGO	CANTIDAD
B. UN DORMINTORIO	9
C. DOS DORMITORIOS	1
TOTAL	10

P.67 PERSONAS POR DORMITORIO

RANGO	CANTIDAD
B. UNA PERSONA	1
C. DOS PERSONAS	1
D. TRES O MAS PERSONAS	8
TOTAL	10

REPORTE - FRECUENCIA SIMPLE

Fecha Inicio: 1969-12-31 Fecha Final: 1969-12-31 Departamento: 16 - SANTA BARBARA Municipio: 1620 - SAN LUIS Comunidad: 001 - Lagunitas Qda. Seca /

P.68 FAMILIAS POR VIVIENDA

RANGO	CANTIDAD
B. UNA FAMILIA	10
TOTAL	10

69. EMIGRACIóN

RESPUESTA	CANTIDAD	PORCENTAJE
SI	3	30
NO	7	70
TOTAL	10	

RAZóN POR LA QUE EMIGRARóN

RAZONES	CANTIDAD	PORCENTAJE
ECONOMICAS	3	30
VIOLENCIA GENERALIZADA	0	0
REUNIFICACIóN FAMILIAR	0	0
TOTAL	10	

REPORTE - FRECUENCIA SIMPLE

Fecha Inicio: 1969-12-31 | Fecha Final: 1969-12-31 | Departamento: 16 - SANTA BARBARA | Municipio: 1620 - SAN LUIS | Comunidad: 001 - Pimienta Abajo /

=== A. DATOS DEMOGRÁFICOS ===

12. DATOS DE LA FAMILIA

ORDEN	DESCRIPCIóN	CANTIDAD	%	HOMBRES	%	MUJERES	%	HOMBRES LEEN	%	MUJERES LEEN	%
1	MENORES DE 1 AÑO	0	0	0	0	0	0	0	0	0	0
2	DE 1 A 4 AÑOS	6	8.955	3	7.895	3	10.345	0	0.000	0	0.000
3	DE 5 A 6 AÑOS	2	2.985	0	0.000	2	6.897	0	0.000	0	0.000
4	DE 7 A 12 AÑOS	10	14.925	3	7.895	7	24.138	3	8.571	7	29.167
5	DE 13 A 15 AÑOS	4	5.970	2	5.263	2	6.897	2	5.714	2	8.333
6	DE 16 A 18 AÑOS	9	13.433	7	18.421	2	6.897	7	20.000	2	8.333
7	DE 19 A 23 AÑOS	8	11.940	6	15.789	2	6.897	6	17.143	2	8.333
8	DE 24 A 30 AÑOS	11	16.418	8	21.053	3	10.345	8	22.857	3	12.500
9	DE 31 A 40 AÑOS	2	2.985	0	0.000	2	6.897	0	0.000	2	8.333
10	DE 41 A 50 AÑOS	7	10.448	5	13.158	2	6.897	5	14.286	2	8.333
11	DE 51 A 64 AÑOS	4	5.970	2	5.263	2	6.897	2	5.714	2	8.333
12	DE 65 AÑOS Y MAS	4	5.970	2	5.263	2	6.897	2	5.714	2	8.333
TOTAL		67		38		29		35		24	

CANTIDAD DE PERSONAS POR EDAD Y SEXO

EDAD	CANTIDAD HOMBRES	CANTIDAD MUJERES
1	0	1
2	1	1
3	0	1
4	2	0
5	0	1
6	0	1
7	2	2
8	0	1
9	1	1
10	0	2
12	0	1
13	1	1
14	1	0
15	0	1
16	2	1
17	4	1
18	1	0
19	1	1
20	3	0

REPORTE - FRECUENCIA SIMPLE

Fecha Inicio: 1969-12-31 | Fecha Final: 1969-12-31 | Departamento: 16 - SANTA BARBARA | Municipio: 1620 - SAN LUIS | Comunidad: 001 - Pimienta Abajo /

CANTIDAD DE PERSONAS POR EDAD Y SEXO

EDAD	CANTIDAD HOMBRES	CANTIDAD MUJERES
21	0	1
22	1	0
23	1	0
24	1	1
26	1	1
27	1	0
28	2	0
29	2	1
30	1	0
35	0	1
38	0	1
42	2	0
43	1	0
44	1	1
46	0	1
50	1	0
54	1	1
57	0	1
58	1	0
66	0	1
76	1	0
77	1	0
78	0	1
TOTAL	38	29
TOTAL PERSONAS	67	

CANTIDAD DE PERSONAS POR EDAD RANGOS DE 5 AÑOS

RANGO	CANTIDAD HOMBRES	CANTIDAD MUJERES	TOTAL
DE 0 A 4 AÑOS	3	3	6
DE 5 A 9 AÑOS	3	6	9
DE 10 A 14 AÑOS	2	4	6
DE 15 A 19 AÑOS	8	4	12
DE 20 A 24 AÑOS	6	2	8
DE 25 A 29 AÑOS	6	2	8
DE 30 A 34 AÑOS	1	0	1
DE 35 A 39 AÑOS	0	2	2

REPORTE - FRECUENCIA SIMPLE

Fecha Inicio: 1969-12-31 | Fecha Final: 1969-12-31 | Departamento: 16 - SANTA BARBARA | Municipio: 1620 - SAN LUIS | Comunidad: 001 - Pimienta Abajo /

CANTIDAD DE PERSONAS POR EDAD RANGOS DE 5 AÑOS

RANGO	CANTIDAD HOMBRES	CANTIDAD MUJERES	TOTAL
DE 40 A 44 AÑOS	4	1	5
DE 45 A 49 AÑOS	0	1	1
DE 50 A 54 AÑOS	2	1	3
DE 50 A 54 AÑOS	2	1	3
DE 55 A 59 AÑOS	1	1	2
DE 60 A 64 AÑOS	0	0	0
DE 65 A 69 AÑOS	0	1	1
DE 70 A 74 AÑOS	0	0	0
DE 75 A 79 AÑOS	2	1	3
DE 80 A 84 AÑOS	0	0	0
DE 85 A 89 AÑOS	0	0	0
DE 90 A 94 AÑOS	0	0	0
DE 95 A 99 AÑOS	0	0	0
DE 100 A 104 AÑOS	0	0	0
DE 105 A 109 AÑOS	0	0	0
DE 110 A 114 AÑOS	0	0	0
TOTAL	38	29	67

P.14 TOTAL MADRES SOLTERAS 0

P.15 TOTAL PADRES SOLTEROS 0

P.16 CANTIDAD DE NACIMIENTOS DURANTE EL AÑO PASADO

TOTAL NIñOS	TOTAL NIñAS	TOTAL NACIMIENTOS	EDAD PROMEDIO MADRE
			0

=== B. DATOS DE SALUD ===

17. RANGO EDAD EMBARAZOS

RANGO	CANTIDAD
A MENORES DE 5	2
F DE 20 A 24	1
TOTAL	3

17. CANTIDAD DE MUJERES EMBARAZADAS

CANTIDAD
1

18. DONDE NACIO EL úLTIMO NIñO(A)

LUGAR	CANTIDAD
TOTAL	0

19. HUBO ALGUNA MUERTE MATERNA?

CUANDO	CANTIDAD
TOTAL	0

REPORTE - FRECUENCIA SIMPLE

Fecha Inicio: 1969-12-31 | Fecha Final: 1969-12-31 | Departamento: 16 - SANTA BARBARA | Municipio: 1620 - SAN LUIS | Comunidad: 001 - Pimienta Abajo /

19. MUERTES DURANTE EL PARTO

RESPUESTA	CANTIDAD	%
SI	0	0
NO	12	100

20. PLANIFICA CON SU PAREJA

RESPUESTA	CANTIDAD	PORCENTAJE
SI	1	8.333
NO	11	91.667

21. QUE TIPO DE METODO UTILIZA

ORDEN	DESCRIPCIóN	CANTIDAD	PORCENTAJE
1	RITMO	0	0.000
2	DIU	0	0.000
3	PASTILLA	0	0.000
4	PRESERVATIVO	0	0.000
5	INYECCIóN	1	100.000
6	OPERACIóN	0	0.000
7	IMPLANTE	0	0.000
TOTAL		1	

QUIEN SE OPERO

RESPUESTA	CANTIDAD	%
HOMBRE		
MUJER		

23. SE MANIFESTARóN ENFERMEDADES

ORDEN	DESCRIPCIóN	T. MANIF	%	HOMBRES	%	MUJERES	%	PUBLICA	%	PRIVADA	%
1	INFECCIONES RESPIRATORIAS AGUDAS	7	87.500	2	100.000	5	83.333	7	100.000	0	0.000
2	DENGUE CLáSICO	0	0	0	0	0	0	0	0	0	0
3	PALUDISMO	0	0	0	0	0	0	0	0	0	0
4	DENGUE HEMORRáGICO	0	0	0	0	0	0	0	0	0	0
5	CHAGAS	0	0	0	0	0	0	0	0	0	0
6	ZIKA	0	0	0	0	0	0	0	0	0	0
7	CHICUNGUYA	0	0	0	0	0	0	0	0	0	0
8	HIPERTENSION ARTERIAL	0	0	0	0	0	0	0	0	0	0
9	DIáBETES	0	0	0	0	0	0	0	0	0	0
10	ASMA BRONQUIAL	1	12.500	0	0.000	1	16.667	0	0.000	1	100.000
11	EPILEPSIA	0	0	0	0	0	0	0	0	0	0
12	NEUMONIA	0	0	0	0	0	0	0	0	0	0
13	CONSUMO DE ALCOHOL	0	0	0	0	0	0	0	0	0	0
14	CONSUMO DE DROGAS	0	0	0	0	0	0	0	0	0	0
15	TUBERCULOSIS	0	0	0	0	0	0	0	0	0	0
16	CáNCER	0	0	0	0	0	0	0	0	0	0
17	DIARREAS	0	0	0	0	0	0	0	0	0	0
18	DE LA PIEL	0	0	0	0	0	0	0	0	0	0
19	DISCAPACIDAD	0	0	0	0	0	0	0	0	0	0
TOTAL		8		2		6		7		1	

=== C. SEGURIDAD ===

REPORTE - FRECUENCIA SIMPLE

Fecha Inicio: 1969-12-31 | Fecha Final: 1969-12-31 | Departamento: 16 - SANTA BARBARA | Municipio: 1620 - SAN LUIS | Comunidad: 001 - Pimienta Abajo /

25. CASOS DE VIOLENCIA

RESPUESTA	CANTIDAD	% TOTAL	NUM. CASOS
NO	12	100.000	0
TOTAL	12		

26. VICTIMA DE VIOLENCIA

RESPUESTA	CANTIDAD	% TOTAL	NUM. CASOS
NO	12	100.000	0
TOTAL	12		

27. QUE TAN SEGURO ESTAN

RESPUESTA	CANTIDAD	% TOTAL
ESTAN SEGUROS	12	100.000
TOTAL	12	

28 Y 29. PARTICIPACIóN

PREGUNTA	CANTIDAD
CANTIDAD DE HOMBRES	0
CANTIDAD DE MUJERES	0

MOTIVOS DE INSEGURIDAD

ORDEN	ROBOS	MARAS	DROGRAS	CANTINAS	RIñAS	VIOLACIONES
1						
2						
3						
4						
5						
6						

PARTICIPACIONES Y EXPECTATIVAS

RANGO DE MIEMBROS	CANTIDAD
TOTAL	0

=== E. DATOS SERVICIOS PUBLICOS ===

30. SERVICIOS PúBLICOS QUE RECIBEN

NO.	SERVICIO	TOTAL	RECIBEN SI	%	RECIBEN NO	%
1	AGUA DE POZO PROPIO	12	1	8.333	11	91.667
2	AGUA DOMICILIAR DE POZO COMUNAL	12	0	0	12	100
3	ACARREA AGUA DE RIO O QUEBRADA	12	1	8.333	11	91.667
4	AGUA DOMICILIAR POR ACUEDUCTO	12	8	66.667	4	33.333
5	AGUA LLAVE PúBLICA / FUENTE	12	2	16.667	10	83.333
6	RESERVORIO DE AGUA LLUVIA	12	0	0	12	100
7	INODORO O SERVICIO SANITARIO	12	0	0	12	100
8	LETRINA DE FOSA SIMPLE	12	2	16.667	10	83.333
9	LETRINA DE FOSA SéPTICA	12	0	0	12	100
10	USA LETRINA	12	3	25	9	75
11	RECOLECCIóN DE BASURA	12	0	0	12	100
12	ASEO DE CALLES	12	0	0	12	100
13	ENERGíA ELéCTRICA DOMICILIAR	12	1	8.333	11	91.667
14	TELéFONO (HONDUTEL)	12	0	0	12	100
15	TELéFONO (CELULAR MóVIL O FIJO)	12	0	0	12	100
16	ALUMBRADO PúBLICO	12	0	0	12	100
17	MANTENIMIENTO DE CALLES	12	0	0	12	100
TOTAL		204	18		186	

REPORTE - FRECUENCIA SIMPLE

Fecha Inicio: 1969-12-31 | Fecha Final: 1969-12-31 | Departamento: 16 - SANTA BARBARA | Municipio: 1620 - SAN LUIS | Comunidad: 001 - Pimienta Abajo /

DIAS DE LA SEMANA QUE RECIBEN EL SERVICIO

DIAS	POZO P.	%	POZO C.	%	AGUA RIO	%	ACUED.	%	LLAVE P.	%	RESER.	%	RECOL.	%	ASEO C.	%
0	1	0.271	0		1	100.000	8	100.000	2	100.000	0		0		0	
TOTAL	1		0		1		8		2		0		0		0	

=== F. SEGURIDAD ALIMENTARIA ===

31. TRABAJAN LA TIERRA

RESPUESTA	CANTIDAD	% TOTAL
SI	9	100.000
TOTAL	9	

TRABAJAN LA TIERRA SEXO

SEXO	CANTIDAD	PORCENTAJE
HOMBRES	18	100
MUJERES	0	0
TOTAL	18	

PERSONAS QUE TRABAJAN LA TIERRA

NUMERO	CANTIDAD	PORCENTAJE
1	7	77.778
5	1	11.111
6	1	11.111
TOTAL	18	

32. TIPO DE TENENCIA DE LA TIERRA

TIPO	CANTIDAD	PORCENTAJE
PROPIA PAGADA	8	66.667
ALQUILADA	1	8.333
PRESTADA	1	8.333
NO TIENE	2	16.667
TOTAL	12	

TIPO DOMINIO

TIPO	CANTIDAD	PORCENTAJE
PLENO	5	62.500
UTIL	3	37.500
TOTAL	8	

33. PRODUCEN ALIMENTOS EN LA FAMILIA

RESPUESTA	CANTIDAD	% TOTAL
SI	10	83.333
NO	2	16.667
TOTAL	12	

34. PRODUCEN PARA AUTOCONSUMO

RESPUESTA	CANTIDAD	% TOTAL
SI	10	100.000
TOTAL	10	

37. OBTIENE EXCEDENTES PARA LA VENTA

RESPUESTA	CANTIDAD	% TOTAL
SI	9	90.000
NO	1	10.000
TOTAL	10	

35. QUE SE SEMBRO Y CUANTO SE PRODUJO DURANTE EL AÑO PASADO.

	MAIZ	FRIJOL	MAICILLO	CAFé	CAñA	OTRO
QUINTALES	137	133	0	22	0	0
TAREAS	158	146	0	40	0	0

36. ÁREA EN TAREAS CON SISTEMA DE RIEGO.

	GOTEO	ASPERSIóN	NINGUNO	OTRO
TAREAS	0	0	0	0

38. HUERTOS FAMILIARES

RESPUESTA	CANTIDAD
SI	0
NO	12
TOTAL	12

39. TIENEN ANIMALES DOMESTICOS

RESPUESTA	CANTIDAD
SI	11
NO	1
TOTAL	12

CANTIDAD DE ANIMALES DOMESTICOS

TIPO	CANTIDAD
AVES	149
BOVINO	4
CAPRINO	0
EQUINO	3
PORCINO	6
PISCICULTURA	0
APICULTURA	0
DOMéSTICOS	22

REPORTE - FRECUENCIA SIMPLE

Fecha Inicio: 1969-12-31 Fecha Final: 1969-12-31 Departamento: 16 - SANTA BARBARA Municipio: 1620 - SAN LUIS Comunidad: 001 - Pimienta Abajo /

=== G. DATOS DE EDUCACIóN ===

NIVEL DE EDUCACIóN POR SEXO Y SI ESTUDIA

NIVEL E.	CANTIDAD	% TOTAL	CANT. HOMBRES	(%)	CANT. MUJERES	(%)	ESTUDIA	(%)	ESTUDIAN H	ESTUDIAN M	NO ESTUDIA	(%)	NO ESTUDIAN H	NO ESTUDIAN M
PE	2	6.061	0	0	2	13.33	2	16.667	0	2	0	0	0	0
1	2	6.061	1	5	1	6.67	1	8.333	1	0	1	4.762	0	1
2	5	15.152	3	16	2	13.33	2	16.667	0	2	3	14.286	3	0
3	2	6.061	1	5	1	6.67	0	0	0	0	2	9.524	1	1
4	4	12.121	2	11	2	13.33	3	25	1	2	1	4.762	1	0
5	4	12.121	2	11	2	13.33	3	25	1	2	1	4.762	1	0
6	11	33.333	7	38	4	26.67	0	0	0	0	11	52.381	7	4
B	2	6.061	2	11	0	0	0	0	0	0	2	9.524	2	0
D	1	3.030	0	0	1	6.67	1	8.333	0	1	0	0	0	0
TOTAL	33		18		15		12		3	9	21		15	6

EDUCACIóN POR RANGO DE EDAD Y SEXO

RANGO	CANTIDAD	% TOTAL	CANT. HOMBRES	PORCENTAJE	CANT. MUJERES	PORCENTAJE
2. DE 5 A 6 AñOS	2	6.061	0	0	2	13.33
3. DE 7 A 12 AñOS	9	27.273	3	16.67	6	40
6. DE 19 A 23 AñOS	1	3.030	0	0	1	6.67
TOTAL	12		3		9	

ESTUDIANTES FUERA DE EDAD PARA ESTUDIAR SEGUN EL GRADO

GRADO	CANTIDAD
9	1
TOTAL	1

=== H. DATOS FUERZA DE TRABAJO E INGRESOS ===

REPORTE - FRECUENCIA SIMPLE

Fecha Inicio: 1969-12-31 | Fecha Final: 1969-12-31 | Departamento: 16 - SANTA BARBARA | Municipio: 1620 - SAN LUIS | Comunidad: 001 - Pimienta Abajo /

FUEZA DE INGRESOS POR RANGO DE EDAD

RANGO EDAD	CANTIDAD	% TOTAL	CANT. HOMBRES	%	CANT. MUJERES	%
C. DE 7 A 12 AÑOS	3	5.769	0	0	3	15
D. DE 13 A 15 AÑOS	4	7.692	2	6.25	2	10
E. DE 16 A 18 AÑOS	9	17.308	7	21.88	2	10
F. DE 19 A 23 AÑOS	8	15.385	6	18.75	2	10
G. DE 24 A 30 AÑOS	11	21.154	8	25	3	15
H. DE 31 A 40 AÑOS	2	3.846	0	0	2	10
I. DE 41 A 50 AÑOS	7	13.462	5	15.63	2	10
J. DE 51 A 64 AÑOS	4	7.692	2	6.25	2	10
K. DE 65 AÑOS Y MAS	4	7.692	2	6.25	2	10
TOTAL	52		32		20	

RANGO DE INGRESOS (SIN REMESAS)

RANGO INGRESOS	CANTIDAD TOTAL	% DEL TOTAL	CANTIDAD HOMBRES	% HOMBRES	CANTIDAD MUJERES	% MUJERES
A. < 1000	20	74.074	19	73.08	1	100
B. 1001 - 2000	3	11.111	3	11.54	0	0
C. 2001 - 4000	4	14.815	4	15.38	0	0
TOTAL	27		26		1	

P.42 OCUPACIONES

RESPUESTA	CANTIDAD
EMPLEADOS	0
CUENTA PROPIA	13
NC	0
TOTAL	13

P.43 SECTORES DE EMPLEO

RESPUESTA	CANTIDAD
COMERCIAL	0
INDUSTRIAL	0
SERVICIOS	0
NC	13
TOTAL	13

P.44 SECTORES DE CUENTA PROPIA

RESPUESTA	CANTIDAD
PRIMARIO	13
SECUNDARIO	0
TERCIARIO	0
NC	0
TOTAL	13

P.45 GENERA EMPLEO EN EL SECTOR

RESPUESTA	CANTIDAD
SI	0
NO	13
NC	0
TOTAL	13

P.46 CUANTO EMPLEO GENERA EL SECTOR

RANGO	CANTIDAD
1 A 5	0
6 A 10	0
11 A 15	0
16 A 20	0
TOTAL	0

P.47 MIEMBROS DE ORGANIZACIONES

RANGO	CANTIDAD
RESPUESTA	CANTIDAD
SI	0
NO	13
NC	0
TOTAL	13

REPORTE - FRECUENCIA SIMPLE

Fecha Inicio: 1969-12-31 Fecha Final: 1969-12-31 Departamento: 16 - SANTA BARBARA Municipio: 1620 - SAN LUIS Comunidad: 001 - Pimienta Abajo /

49. PRESTAMOS EN LA FAMILIA

RESPUESTA	CANTIDAD	PORCENTAJE
NO	13	100
TOTAL	13	

PRESTAMO POR SEXO

SEXO	CANTIDAD	PORCENTAJE
TOTAL	0	

50. RECIBEN REMESAS

RESPUESTA	CANTIDAD	PORCENTAJE
NO	13	100
TOTAL	13	

RANGO DE INGRESO POR REMESAS

RANGO DE INGRESO	CANTIDAD	PORCENTAJE
TOTAL	0	

51. RANGO INGRESO FAMILIAR

RANGO DE INGRESO	CANTIDAD	PORCENTAJE
A. < 1000	3	23.077
B. 1001 - 2000	4	30.769
C. 2001 - 4000	4	30.769
D. 4001 - 8000	2	15.385
TOTAL	13	

52. INGRESO AJUSTA PARA...

TIEMPOS	CANTIDAD	PORCENTAJE
UN TIEMPO	13	100
TOTAL	13	

FUERZA DE TRABAJO POR SEXO

SEXO	CANTIDAD	PORCENTAJE
MASCULINO	32	61.538
FEMENINO	20	38.462
TOTAL	52	

FUERZA DE TRABAJO QUE TRABAJAN

RESPUESTA	CANTIDAD	PORCENTAJE
NO	25	48.077
SI	27	51.923
TOTAL	52	

FUERZA DE TRABAJO ESTADO CIVIL

ESTADO CIVIL	CANTIDAD	PORCENTAJE
SOLTERO	30	57.692
CASADO	4	7.692
UNION LIBRE	18	34.615
TOTAL	52	

PERSONAS CON INGRESO POR GENERO

GENERO	CANTIDAD	PROMEDIO INGRESO	PORCENTAJE
HOMBRES	26	1265.38	96.296
MUJERES	1	1000.00	3.704
TOTAL	27		

FUERZA DE TRABAJO EMERGENTE

HOMBRES	MUJERES	TOTAL
		0

LISTADO DE PROFESIONES

PROFESION	CANTIDAD	PORCENTAJE
AGRICULTOR	13	25
AMA DE CASA	12	23.077
NO DEFINIDO	10	19.231
LABRADOR-AGRICULTOR	9	17.308
ESTUDIANTE	4	7.692
JORNALERO	4	7.692
TOTAL	52	

LISTADO DE OCUPACIONES

OCUPACION	CANTIDAD	PORCENTAJE
AGRICULTOR	13	25

REPORTE - FRECUENCIA SIMPLE

Fecha Inicio: 1969-12-31 | Fecha Final: 1969-12-31 | Departamento: 16 - SANTA BARBARA | Municipio: 1620 - SAN LUIS | Comunidad: 001 - Pimienta Abajo /

AMA DE CASA	12	23.077
NO DEFINIDO	10	19.231
LABRADOR	8	15.385
JORNALERO	4	7.692
ESTUDIANTE	3	5.769
LABRADOR-AGRICULTOR	1	1.923
EMPLEADA DOMéSTICA	1	1.923
TOTAL	52	

=== DATOS DE VIVIENDA ===

53. TIPO DE VIVIENDA

TIPO	CANTIDAD	PORCENTAJE
CASA	12	100
APARTAMENTO IDEPENDIENTE	0	0
LOCAL NO HABITACIONAL	0	0
CUARTO MESóN (CUARTERIA)	0	0
CASA IMPROVISADA	0	0
TOTAL	12	

54. TIPO DE TENENCIA

TIPO	CANTIDAD	PORCENTAJE
PROPIA PAGADA	11	91.667
PROPIA PAGANDO	0	0
ALQUILADA	0	0
PRESTADA	1	8.333
TOTAL	12	

DOMINIO

TIPO	CANTIDAD	PORCENTAJE
PLENO	8	66.667
ÚTIL	3	25
OCUPACIóN	0	0
POSESIóN	0	0
TOTAL	12	

SEXO PROPIETARIO

SEXO	CANTIDAD	PORCENTAJE
HOMBRE	10	83.333
MUJER	0	0
AMBOS	1	8.333
TOTAL	12	

55. PROBLEMAS DE LA VIVIENDA

PROBLEMA	CANTIDAD	PORCENTAJE
NO TIENE REPELLO	1	8.333
PISO DE TIERRA	5	41.667
FALTA DE CIELA FALSO	6	50
PROBLEMAS ESTRUCTURALES	7	58.333
TECHO EN MAL ESTADO	5	41.667
NINGUNO		0
TOTAL	12	

PROBLEMA DE REPELLO

LUGAR	CANTIDAD	PORCENTAJE
INTERNO	0	0
EXTERNO	0	0
AMBOS	1	8.333
TOTAL	12	

REPORTE - FRECUENCIA SIMPLE

Fecha Inicio: 1969-12-31 Fecha Final: 1969-12-31 Departamento: 16 - SANTA BARBARA Municipio: 1620 - SAN LUIS Comunidad: 001 - Pimienta Abajo /

56. MATERIAL DE CONSTRUCCIóN

TIPO MATERIAL	CANTIDAD	PORCENTAJE
ADOBE	1	8.333
BLOQUE	1	8.333
BAHAREQUE	1	8.333
MADERA	8	66.667
DESPERDICIOS	1	8.333
LADRILLO	0	0
YUGUA	0	0
TOTAL	12	

57. MATERIAL TECHO

TIPO	CANTIDAD	PORCENTAJE
DESECHOS	0	0
PAJA O SIMILAR	0	0
TEJA DE BARRO	0	0
LáMINA METáLICA	12	100
LáMINA DE ASBESTO	0	0
CONCRETO (LOSA O TERRAZA)	0	0
TEJA AMERICANA (SHINGLE)	0	0
TOTAL	12	

58. MATERIAL DEL PISO

TIPO	CANTIDAD	PORCENTAJE
TIERRA	8	66.667
PLANCHA DE CEMENTO	4	33.333
MADERA RúSTICA	0	0
LADRILLO DE BARRO	0	0
GRANITO	0	0
CERáMICA	0	0
MOSAICO	0	0
TOTAL	12	

59. CONDICIóN DE LA VIVIENDA

CONDICIóN	CANTIDAD	PORCENTAJE
BUENA	0	0
REGULAR	5	41.667
MALA	7	58.333
TOTAL	12	

60. TIENE COCINA

RESPUESTA	CANTIDAD	PORCENTAJE
SI	12	100
NO	0	0
TOTAL	12	

61. UBICACIóN COCINA

LUGAR	CANTIDAD	PORCENTAJE
DENTRO DE LA VIVIENDA	11	91.667
FUERA DE LA VIVIENDA	1	8.333
EN EL CORREDOR	0	0
TOTAL	12	

62. QUE UTILIZA PARA COCINAR

TIPO	CANTIDAD	PORCENTAJE
ELECTRICIDAD		0
GAS VOLATIL (CHIMBO)		0
GAS KEROSEN		0
LEñA	12	100
ECO FOGON		0
TOTAL	12	

63. COMO CONSUME EL AGUA

TIPO	CANTIDAD	PORCENTAJE
NO TRATADA	12	100
BOTELLóN		0
FILTRADA		0
HERVIDA		0
CLORADA		0
TOTAL	12	

P.64 PIEZAS POR VIVIENDA

RANGO	CANTIDAD
B. UNA PIEZA	3
C. DOS PIEZAS	4
D. TRES PIEZAS	4
E. CUATRO O MAS	1
TOTAL	12

P.65 BAñOS POR VIVIENDA

RANGO	CANTIDAD
A. SIN BAñO	9
B. UN BAñO	3
TOTAL	12

P.66 DORMITORIOS POR VIVIENDA

RANGO	CANTIDAD
B. UN DORMINTORIO	9
C. DOS DORMITORIOS	2
D. TRES O MAS DORMITORIOS	1
TOTAL	12

P.67 PERSONAS POR DORMITORIO

RANGO	CANTIDAD
C. DOS PERSONAS	2
D. TRES O MAS PERSONAS	10
TOTAL	12

REPORTE - FRECUENCIA SIMPLE

Fecha Inicio: 1969-12-31 | Fecha Final: 1969-12-31 | Departamento: 16 - SANTA BARBARA | Municipio: 1620 - SAN LUIS | Comunidad: 001 - Pimienta Abajo /

P.68 FAMILIAS POR VIVIENDA

RANGO	CANTIDAD
B. UNA FAMILIA	12
TOTAL	12

69. EMIGRACIóN

RESPUESTA	CANTIDAD	PORCENTAJE
SI	0	0
NO	12	100
TOTAL	12	

RAZóN POR LA QUE EMIGRARóN

RAZONES	CANTIDAD	PORCENTAJE
ECONOMICAS	0	0
VIOLENCIA GENERALIZADA	0	0
REUNIFICACIóN FAMILIAR	0	0
TOTAL	12	

REPORTE - FRECUENCIA SIMPLE

Fecha Inicio: 1969-12-31 Fecha Final: 1969-12-31 Departamento: 16 - SANTA BARBARA Municipio: 1620 - SAN LUIS Comunidad: 001 - LAS FLORES /

=== A. DATOS DEMOGRÁFICOS ===

12. DATOS DE LA FAMILIA

ORDEN	DESCRIPCIóN	CANTIDAD	%	HOMBRES	%	MUJERES	%	HOMBRES LEEN	%	MUJERES LEEN	%
1	MENORES DE 1 AÑO	7	1.809	1	0.472	6	3.429	0	0.000	0	0.000
2	DE 1 A 4 AÑOS	35	9.044	23	10.849	12	6.857	1	0.667	0	0.000
3	DE 5 A 6 AÑOS	27	6.977	17	8.019	10	5.714	9	6.000	6	5.217
4	DE 7 A 12 AÑOS	50	12.920	20	9.434	30	17.143	17	11.333	25	21.739
5	DE 13 A 15 AÑOS	28	7.235	15	7.075	13	7.429	11	7.333	10	8.696
6	DE 16 A 18 AÑOS	31	8.010	19	8.962	12	6.857	17	11.333	9	7.826
7	DE 19 A 23 AÑOS	30	7.752	15	7.075	15	8.571	13	8.667	12	10.435
8	DE 24 A 30 AÑOS	33	8.527	20	9.434	13	7.429	19	12.667	12	10.435
9	DE 31 A 40 AÑOS	45	11.628	22	10.377	23	13.143	17	11.333	15	13.043
10	DE 41 A 50 AÑOS	39	10.078	22	10.377	17	9.714	16	10.667	11	9.565
11	DE 51 A 64 AÑOS	32	8.269	19	8.962	13	7.429	17	11.333	10	8.696
12	DE 65 AÑOS Y MAS	30	7.752	19	8.962	11	6.286	13	8.667	5	4.348
TOTAL		387		212		175		150		115	

CANTIDAD DE PERSONAS POR EDAD Y SEXO

EDAD	CANTIDAD HOMBRES	CANTIDAD MUJERES
0	0	1
0	0	1
0	0	1
1	0	1
1	1	2
1	9	7
2	3	4
3	6	1
4	5	0
5	11	6
6	6	4
7	3	7
8	10	4
9	1	0
10	2	9
11	2	4
12	2	6
13	5	1
14	6	3

REPORTE - FRECUENCIA SIMPLE

Fecha Inicio: 1969-12-31 | Fecha Final: 1969-12-31 | Departamento: 16 - SANTA BARBARA | Municipio: 1620 - SAN LUIS | Comunidad: 001 - LAS FLORES /

CANTIDAD DE PERSONAS POR EDAD Y SEXO

EDAD	CANTIDAD HOMBRES	CANTIDAD MUJERES
15	4	9
16	5	3
17	8	1
18	6	8
19	4	3
20	4	4
21	1	2
22	1	6
23	5	0
24	2	4
25	5	1
26	3	1
27	1	3
28	4	2
29	0	2
30	5	0
31	2	2
32	1	4
33	1	1
34	1	3
35	5	2
36	3	2
37	5	1
38	2	3
39	0	2
40	2	3
41	1	0
42	4	1
43	3	3
44	0	3
45	2	1
46	2	3
47	1	0
48	0	2
49	2	1

REPORTE - FRECUENCIA SIMPLE

Fecha Inicio: 1969-12-31 | Fecha Final: 1969-12-31 | Departamento: 16 - SANTA BARBARA | Municipio: 1620 - SAN LUIS | Comunidad: 001 - LAS FLORES /

CANTIDAD DE PERSONAS POR EDAD Y SEXO

EDAD	CANTIDAD HOMBRES	CANTIDAD MUJERES
50	7	3
51	0	2
53	2	2
54	1	1
55	1	2
56	4	1
58	1	0
60	5	2
62	1	0
63	2	0
64	2	3
65	2	2
66	1	1
68	2	3
69	1	0
70	3	1
72	1	1
75	3	0
76	2	1
78	1	1
79	1	0
80	1	0
81	0	1
82	1	0
83	1	0
TOTAL	213	175
TOTAL PERSONAS	388	

CANTIDAD DE PERSONAS POR EDAD RANGOS DE 5 AñOS

RANGO	CANTIDAD HOMBRES	CANTIDAD MUJERES	TOTAL
DE 0 A 4 AñOS	24	18	42
DE 5 A 9 AñOS	31	21	52
DE 10 A 14 AñOS	17	23	40
DE 15 A 19 AñOS	27	24	51
DE 20 A 24 AñOS	13	16	29
DE 25 A 29 AñOS	13	9	22

REPORTE - FRECUENCIA SIMPLE

Fecha Inicio: 1969-12-31 | Fecha Final: 1969-12-31 | Departamento: 16 - SANTA BARBARA | Municipio: 1620 - SAN LUIS | Comunidad: 001 - LAS FLORES /

CANTIDAD DE PERSONAS POR EDAD RANGOS DE 5 AÑOS

RANGO	CANTIDAD HOMBRES	CANTIDAD MUJERES	TOTAL
DE 30 A 34 AÑOS	10	10	20
DE 35 A 39 AÑOS	15	10	25
DE 40 A 44 AÑOS	10	10	20
DE 45 A 49 AÑOS	7	7	14
DE 50 A 54 AÑOS	10	8	18
DE 50 A 54 AÑOS	10	8	18
DE 55 A 59 AÑOS	6	3	9
DE 60 A 64 AÑOS	10	5	15
DE 65 A 69 AÑOS	6	6	12
DE 70 A 74 AÑOS	4	2	6
DE 75 A 79 AÑOS	7	2	9
DE 80 A 84 AÑOS	3	1	4
DE 85 A 89 AÑOS	0	0	0
DE 90 A 94 AÑOS	0	0	0
DE 95 A 99 AÑOS	0	0	0
DE 100 A 104 AÑOS	0	0	0
DE 105 A 109 AÑOS	0	0	0
DE 110 A 114 AÑOS	0	0	0
TOTAL	213	175	388

P.14 TOTAL MADRES SOLTERAS 10

P.15 TOTAL PADRES SOLTEROS 9

P.16 CANTIDAD DE NACIMIENTOS DURANTE EL AÑO PASADO

TOTAL NIñOS	TOTAL NIñAS	TOTAL NACIMIENTOS	EDAD PROMEDIO MADRE
		0	

=== B. DATOS DE SALUD ===

17. RANGO EDAD EMBARAZOS

RANGO	CANTIDAD
TOTAL	0

17. CANTIDAD DE MUJERES EMBARAZADAS

CANTIDAD
0

18. DONDE NACIO EL úLTIMO NIñO(A)

LUGAR	CANTIDAD
TOTAL	0

19. HUBO ALGUNA MUERTE MATERNA?

CUANDO	CANTIDAD
TOTAL	0

REPORTE - FRECUENCIA SIMPLE

Fecha Inicio: 1969-12-31 | Fecha Final: 1969-12-31 | Departamento: 16 - SANTA BARBARA | Municipio: 1620 - SAN LUIS | Comunidad: 001 - LAS FLORES /

19. MUERTES DURANTE EL PARTO

RESPUESTA	CANTIDAD	%
SI	0	0
NO	103	100

20. PLANIFICA CON SU PAREJA

RESPUESTA	CANTIDAD	PORCENTAJE
SI	19	18.447
NO	84	81.553

21. QUE TIPO DE METODO UTILIZA

ORDEN	DESCRIPCIóN	CANTIDAD	PORCENTAJE
1	RITMO	1	5.263
2	DIU	1	5.263
3	PASTILLA	7	36.842
4	PRESERVATIVO	0	0.000
5	INYECCIóN	8	42.105
6	OPERACIóN	2	10.526
7	IMPLANTE	0	0.000
TOTAL		19	

QUIEN SE OPERO

RESPUESTA	CANTIDAD	%
HOMBRE	0	0
MUJER	2	100

23. SE MANIFESTARóN ENFERMEDADES

ORDEN	DESCRIPCIóN	T. MANIF	%	HOMBRES	%	MUJERES	%	PUBLICA	%	PRIVADA	%
1	INFECCIONES RESPIRATORIAS AGUDAS	68	86.076	43	89.583	25	80.645	67	88.158	1	33.333
2	DENGUE CLáSICO	1	1.266	1	2.083	0	0.000	0	0.000	1	33.333
3	PALUDISMO	0	0	0	0	0	0	0	0	0	0
4	DENGUE HEMORRáGICO	0	0	0	0	0	0	0	0	0	0
5	CHAGAS	0	0	0	0	0	0	0	0	0	0
6	ZIKA	0	0	0	0	0	0	0	0	0	0
7	CHICUNGUYA	0	0	0	0	0	0	0	0	0	0
8	HIPERTENSION ARTERIAL	0	0	0	0	0	0	0	0	0	0
9	DIáBETES	0	0	0	0	0	0	0	0	0	0
10	ASMA BRONQUIAL	6	7.595	3	6.250	3	9.677	5	6.579	1	33.333
11	EPILEPSIA	3	3.797	0	0.000	3	9.677	3	3.947	0	0.000
12	NEUMONIA	0	0	0	0	0	0	0	0	0	0
13	CONSUMO DE ALCOHOL	0	0	0	0	0	0	0	0	0	0
14	CONSUMO DE DROGAS	0	0	0	0	0	0	0	0	0	0
15	TUBERCULOSIS	0	0	0	0	0	0	0	0	0	0
16	CáNCER	0	0	0	0	0	0	0	0	0	0
17	DIARREAS	1	1.266	1	2.083	0	0.000	1	1.316	0	0.000
18	DE LA PIEL	0	0	0	0	0	0	0	0	0	0
19	DISCAPACIDAD	0	0	0	0	0	0	0	0	0	0
TOTAL		79		48		31		76		3	

=== C. SEGURIDAD ===

REPORTE - FRECUENCIA SIMPLE

Fecha Inicio: 1969-12-31 | Fecha Final: 1969-12-31 | Departamento: 16 - SANTA BARBARA | Municipio: 1620 - SAN LUIS | Comunidad: 001 - LAS FLORES /

25. CASOS DE VIOLENCIA

RESPUESTA	CANTIDAD	% TOTAL	NUM. CASOS
NO	103	100.000	0
TOTAL	103		

26. VICTIMA DE VIOLENCIA

RESPUESTA	CANTIDAD	% TOTAL	NUM. CASOS
NO	103	100.000	0
TOTAL	103		

27. QUE TAN SEGURO ESTAN

RESPUESTA	CANTIDAD	% TOTAL
ESTAN SEGUROS	103	100.000
TOTAL	103	

28 Y 29. PARTICIPACIóN

PREGUNTA	CANTIDAD
CANTIDAD DE HOMBRES	4
CANTIDAD DE MUJERES	2

MOTIVOS DE INSEGURIDAD

ORDEN	ROBOS	MARAS	DROGRAS	CANTINAS	RIñAS	VIOLACIONES
1						
2						
3						
4						
5						
6						

PARTICIPACIONES Y EXPECTATIVAS

RANGO DE MIEMBROS	CANTIDAD
1 UNA MUJER	2
1 UN HOMBRE	4
TOTAL	6

=== E. DATOS SERVICIOS PUBLICOS ===

30. SERVICIOS PúBLICOS QUE RECIBEN

NO.	SERVICIO	TOTAL	RECIBEN SI	%	RECIBEN NO	%
1	AGUA DE POZO PROPIO	103	2	1.942	101	98.058
2	AGUA DOMICILIAR DE POZO COMUNAL	103	3	2.913	100	97.087
3	ACARREA AGUA DE RIO O QUEBRADA	103	5	4.854	98	95.146
4	AGUA DOMICILIAR POR ACUEDUCTO	103	93	90.291	10	9.709
5	AGUA LLAVE PúBLICA / FUENTE	103	1	0.971	102	99.029
6	RESERVORIO DE AGUA LLUVIA	103	1	0.971	102	99.029
7	INODORO O SERVICIO SANITARIO	103	15	14.563	88	85.437
8	LETRINA DE FOSA SIMPLE	103	27	26.214	76	73.786
9	LETRINA DE FOSA SéPTICA	103	11	10.68	92	89.32
10	USA LETRINA	103	34	33.01	69	66.99
11	RECOLECCIóN DE BASURA	103	0	0	103	100
12	ASEO DE CALLES	103	0	0	103	100
13	ENERGíA ELéCTRICA DOMICILIAR	103	47	45.631	56	54.369
14	TELéFONO (HONDUTEL)	103	0	0	103	100
15	TELéFONO (CELULAR MóVIL O FIJO)	103	9	8.738	94	91.262
16	ALUMBRADO PúBLICO	103	12	11.65	91	88.35
17	MANTENIMIENTO DE CALLES	103	2	1.942	101	98.058
TOTAL		1751	262		1489	

REPORTE - FRECUENCIA SIMPLE

Fecha Inicio: 1969-12-31 Fecha Final: 1969-12-31 Departamento: 16 - SANTA BARBARA Municipio: 1620 - SAN LUIS Comunidad: 001 - LAS FLORES /

DIAS DE LA SEMANA QUE RECIBEN EL SERVICIO

DIAS	POZO P.	%	POZO C.	%	AGUA RIO	%	ACUED.	%	LLAVE P.	%	RESER.	%	RECOL.	%	ASEO C.	%
0	2	0.542	3	100.000	4	80.000	56	60.215	1	100.000	0	0.000	0		0	
2	0	0.000	0	0.000	0	0.000	1	1.075	0	0.000	1	100.000	0		0	
3	0	0.000	0	0.000	0	0.000	3	3.226	0	0.000	0	0.000	0		0	
4	0	0.000	0	0.000	0	0.000	5	5.376	0	0.000	0	0.000	0		0	
5	0	0.000	0	0.000	0	0.000	2	2.151	0	0.000	0	0.000	0		0	
7	0	0.000	0	0.000	1	20.000	26	27.957	0	0.000	0	0.000	0		0	
TOTAL	2		3		5		93		1		1		0		0	

=== F. SEGURIDAD ALIMENTARIA ===

31. TRABAJAN LA TIERRA

RESPUESTA	CANTIDAD	% TOTAL
SI	24	100.000
TOTAL	24	

TRABAJAN LA TIERRA SEXO

SEXO	CANTIDAD	PORCENTAJE
HOMBRES	31	100
MUJERES	0	0
TOTAL	31	

PERSONAS QUE TRABAJAN LA TIERRA

NUMERO	CANTIDAD	PORCENTAJE
1	21	87.500
3	2	8.333
4	1	4.167
TOTAL	31	

32. TIPO DE TENENCIA DE LA TIERRA

TIPO	CANTIDAD	PORCENTAJE
PROPIA PAGADA	19	18.269
ALQUILADA	3	2.885
PRESTADA	2	1.923
NO TIENE	80	76.923
TOTAL	104	

TIPO DOMINIO

TIPO	CANTIDAD	PORCENTAJE
PLENO	16	84.211
UTIL	3	15.789
TOTAL	19	

33. PRODUCEN ALIMENTOS EN LA FAMILIA

RESPUESTA	CANTIDAD	% TOTAL
SI	26	25.000
NO	78	75.000
TOTAL	104	

34. PRODUCEN PARA AUTOCONSUMO

RESPUESTA	CANTIDAD	% TOTAL
SI	26	100.000
TOTAL	26	

37. OBTIENE EXCEDENTES PARA LA VENTA

RESPUESTA	CANTIDAD	% TOTAL
SI	20	76.923
NO	6	23.077
TOTAL	26	

35. QUE SE SEMBRO Y CUANTO SE PRODUJO DURANTE EL AÑO PASADO.

	MAIZ	FRIJOL	MAICILLO	CAFé	CAñA	OTRO
QUINTALES	284	162	0	367	0	0
TAREAS	285	246	0	436	0	0

36. ÁREA EN TAREAS CON SISTEMA DE RIEGO.

	GOTEO	ASPERSIóN	NINGUNO	OTRO
TAREAS	0	0	0	0

REPORTE - FRECUENCIA SIMPLE

Fecha Inicio: 1969-12-31 Fecha Final: 1969-12-31 Departamento: 16 - SANTA BARBARA Municipio: 1620 - SAN LUIS Comunidad: 001 - LAS FLORES /

38. HUERTOS FAMILIARES

RESPUESTA	CANTIDAD
SI	3
NO	101
TOTAL	104

39. TIENEN ANIMALES DOMESTICOS

RESPUESTA	CANTIDAD
SI	81
NO	23
TOTAL	104

CANTIDAD DE ANIMALES DOMESTICOS

TIPO	CANTIDAD
AVES	1101
BOVINO	37
CAPRINO	0
EQUINO	14
PORCINO	19
PISCICULTURA	0
APICULTURA	0
DOMéSTICOS	149

=== G. DATOS DE EDUCACIóN ===

NIVEL DE EDUCACIóN POR SEXO Y SI ESTUDIA

NIVEL E.	CANTIDAD	% TOTAL	CANT. HOMBRES	(%)	CANT. MUJERES	(%)	ESTUDIA	(%)	ESTUDIAN H	ESTUDIAN M	NO ESTUDIA	(%)	NO ESTUDIAN H	NO ESTUDIAN M
PE	22	13.253	13	15	9	11.25	20	25.974	11	9	2	2.247	2	0
1	17	10.241	8	9	9	11.25	12	15.584	7	5	5	5.618	1	4
2	13	7.831	7	8	6	7.5	9	11.688	4	5	4	4.494	3	1
3	15	9.036	9	10	6	7.5	9	11.688	6	3	6	6.742	3	3
4	15	9.036	9	10	6	7.5	6	7.792	3	3	9	10.112	6	3
5	15	9.036	5	5	10	12.5	8	10.39	2	6	7	7.865	3	4
6	52	31.325	24	27	28	35	6	7.792	3	3	46	51.685	21	25
B	17	10.241	11	12	6	7.5	7	9.091	4	3	10	11.236	7	3
TOTAL	166		86		80		77		40	37	89		46	43

EDUCACIóN POR RANGO DE EDAD Y SEXO

RANGO	CANTIDAD	% TOTAL	CANT. HOMBRES	PORCENTAJE	CANT. MUJERES	PORCENTAJE
2. DE 5 A 6 AñOS	26	15.663	16	18.6	10	12.5
3. DE 7 A 12 AñOS	41	24.699	17	19.77	24	30
4. DE 13 A 15 AñOS	6	3.614	4	4.65	2	2.5
5. DE 16 A 18 AñOS	4	2.410	3	3.49	1	1.25
TOTAL	77		40		37	

ESTUDIANTES FUERA DE EDAD PARA ESTUDIAR SEGUN EL GRADO

GRADO	CANTIDAD
3	1
4	1
7	3
8	4
TOTAL	9

=== H. DATOS FUERZA DE TRABAJO E INGRESOS ===

FUEZA DE INGRESOS POR RANGO DE EDAD

RANGO EDAD	CANTIDAD	% TOTAL	CANT. HOMBRES	%	CANT. MUJERES	%
C. DE 7 A 12 AñOS	25	8.503	6	3.8	19	13.97
D. DE 13 A 15 AñOS	28	9.524	15	9.49	13	9.56
E. DE 16 A 18 AñOS	31	10.544	19	12.03	12	8.82
F. DE 19 A 23 AñOS	30	10.204	15	9.49	15	11.03
G. DE 24 A 30 AñOS	33	11.224	20	12.66	13	9.56
H. DE 31 A 40 AñOS	45	15.306	22	13.92	23	16.91
I. DE 41 A 50 AñOS	39	13.265	22	13.92	17	12.5
J. DE 51 A 64 AñOS	32	10.884	19	12.03	13	9.56
K. DE 65 AñOS Y MAS	31	10.544	20	12.66	11	8.09
TOTAL	294		158		136	

RANGO DE INGRESOS (SIN REMESAS)

RANGO INGRESOS	CANTIDAD TOTAL	% DEL TOTAL	CANTIDAD HOMBRES	% HOMBRES	CANTIDAD MUJERES	% MUJERES
A. < 1000	43	31.852	42	32.81	1	14.29
B. 1001 - 2000	34	25.185	34	26.56	0	0
C. 2001 - 4000	49	36.296	47	36.72	2	28.57
D. 4001 - 8000	6	4.444	3	2.34	3	42.86
E. 8001 - 12000	1	0.741	1	0.78	0	0
F. 12001 - 20000	1	0.741	0	0	1	14.29
G. 20001 - 30000	1	0.741	1	0.78	0	0
TOTAL	135		128		7	

REPORTE - FRECUENCIA SIMPLE

Fecha Inicio: 1969-12-31 | Fecha Final: 1969-12-31 | Departamento: 16 - SANTA BARBARA | Municipio: 1620 - SAN LUIS | Comunidad: 001 - LAS FLORES /

P.42 OCUPACIONES

RESPUESTA	CANTIDAD
EMPLEADOS	84
CUENTA PROPIA	19
NC	0
TOTAL	103

P.43 SECTORES DE EMPLEO

RESPUESTA	CANTIDAD
COMERCIAL	0
INDUSTRIAL	0
SERVICIOS	84
NC	19
TOTAL	103

P.44 SECTORES DE CUENTA PROPIA

RESPUESTA	CANTIDAD
PRIMARIO	19
SECUNDARIO	0
TERCIARIO	0
NC	84
TOTAL	103

P.45 GENERA EMPLEO EN EL SECTOR

RESPUESTA	CANTIDAD
SI	0
NO	19
NC	84
TOTAL	103

P.46 CUANTO EMPLEO GENERA EL SECTOR

RANGO	CANTIDAD
1 A 5	0
6 A 10	0
11 A 15	0
16 A 20	0
TOTAL	0

P.47 MIEMBROS DE ORGANIZACIONES

RANGO	CANTIDAD
RESPUESTA	CANTIDAD
SI	0
NO	19
NC	84
TOTAL	103

49. PRESTAMOS EN LA FAMILIA

RESPUESTA	CANTIDAD	PORCENTAJE
SI	6	5.825
NO	97	94.175
TOTAL	103	

PRESTAMO POR SEXO

SEXO	CANTIDAD	PORCENTAJE
H	5	83.333
M	1	16.667
TOTAL	6	

50. RECIBEN REMESAS

RESPUESTA	CANTIDAD	PORCENTAJE
NO	101	98.058
SI	2	1.942
TOTAL	103	

RANGO DE INGRESO POR REMESAS

RANGO DE INGRESO	CANTIDAD	PORCENTAJE
B. 1001 - 2000	2	100
TOTAL	2	

51. RANGO INGRESO FAMILIAR

RANGO DE INGRESO	CANTIDAD	PORCENTAJE
A. < 1000	25	24.272
B. 1001 - 2000	21	20.388
C. 2001 - 4000	36	34.951
D. 4001 - 8000	17	16.505
E. 8001 - 12000	1	0.971
F. 12001 - 20000	2	1.942
G. 20001 - 30000	1	0.971
TOTAL	103	

52. INGRESO AJUSTA PARA...

TIEMPOS	CANTIDAD	PORCENTAJE
UN TIEMPO	96	93.204
DOS TIEMPOS	7	6.796
TOTAL	103	

REPORTE - FRECUENCIA SIMPLE

Fecha Inicio: 1969-12-31 Fecha Final: 1969-12-31 Departamento: 16 - SANTA BARBARA Municipio: 1620 - SAN LUIS Comunidad: 001 - LAS FLORES /

FUERZA DE TRABAJO POR SEXO

SEXO	CANTIDAD	PORCENTAJE
MASCULINO	158	53.741
FEMENINO	136	46.259
TOTAL	294	

FUERZA DE TRABAJO QUE TRABAJAN

RESPUESTA	CANTIDAD	PORCENTAJE
NO	159	54.082
SI	135	45.918
TOTAL	294	

FUERZA DE TRABAJO ESTADO CIVIL

ESTADO CIVIL	CANTIDAD	PORCENTAJE
SOLTERO	126	42.857
CASADO	36	12.245
DIVORSIADO	2	0.68
UNION LIBRE	130	44.218
TOTAL	294	

PERSONAS CON INGRESO POR GENERO

GENERO	CANTIDAD	PROMEDIO INGRESO	PORCENTAJE
HOMBRES	128	2319.53	94.815
MUJERES	7	5428.57	5.185
TOTAL	135		

FUERZA DE TRABAJO EMERGENTE

HOMBRES	MUJERES	TOTAL
		0

LISTADO DE PROFESIONES

PROFESION	CANTIDAD	PORCENTAJE
AMA DE CASA	106	36.054
AGRICULTOR	100	34.014
NO TRABAJA	30	10.204
ESTUDIANTE	24	8.163
JORNALERO	21	7.143
MAESTRO PREESCOLAR	3	1.02
COMERCIANTE MENOR	2	0.68
LABRADOR-AGRICULTOR	1	0.34
MAESTRO PRIMARIA	1	0.34
MOTORISTA	1	0.34
CAJERA	1	0.34
CAFICULTOR	1	0.34
CHOFER	1	0.34
EMPLEADA DOMéSTICA	1	0.34
GANADERO	1	0.34
TOTAL	294	

LISTADO DE OCUPACIONES

OCUPACION	CANTIDAD	PORCENTAJE
AMA DE CASA	106	36.054
AGRICULTOR	87	29.592
NO TRABAJA	31	10.544

REPORTE - FRECUENCIA SIMPLE

Fecha Inicio: 1969-12-31 | Fecha Final: 1969-12-31 | Departamento: 16 - SANTA BARBARA | Municipio: 1620 - SAN LUIS | Comunidad: 001 - LAS FLORES /

ESTUDIANTE	23	7.823
JORNALERO	22	7.483
AGRICULTOR	11	3.741
MAESTRO PREESCOLAR	3	1.02
CAFICULTOR	2	0.68
COMERCIANTE MENOR	2	0.68
GANADERO	1	0.34
EMPLEADA DOMéSTICA	1	0.34
JUBILADOS	1	0.34
LABRADOR	1	0.34
CHOFER	1	0.34
MOTORISTA	1	0.34
AGRóNOMO	1	0.34
TOTAL	294	

=== DATOS DE VIVIENDA ===

53. TIPO DE VIVIENDA

TIPO	CANTIDAD	PORCENTAJE
CASA	103	100
APARTAMENTO IDEPENDIENTE	0	0
LOCAL NO HABITACIONAL	0	0
CUARTO MESóN (CUARTERIA)	0	0
CASA IMPROVISADA	0	0
TOTAL	103	

54. TIPO DE TENENCIA

TIPO	CANTIDAD	PORCENTAJE
PROPIA PAGADA	90	87.379
PROPIA PAGANDO	0	0
ALQUILADA	3	2.913
PRESTADA	10	9.709
TOTAL	103	

DOMINIO

TIPO	CANTIDAD	PORCENTAJE
PLENO	86	83.495
ÚTIL	4	3.883
OCUPACIóN	0	0
POSESIóN	0	0
TOTAL	103	

SEXO PROPIETARIO

SEXO	CANTIDAD	PORCENTAJE
HOMBRE	73	70.874
MUJER	9	8.738
AMBOS	8	7.767
TOTAL	103	

55. PROBLEMAS DE LA VIVIENDA

PROBLEMA	CANTIDAD	PORCENTAJE
NO TIENE REPELLO	21	20.388
PISO DE TIERRA	25	24.272
FALTA DE CIELA FALSO	48	46.602
PROBLEMAS ESTRUCTURALES	33	32.039
TECHO EN MAL ESTADO	22	21.359
NINGUNO	14	13.592
TOTAL	103	

PROBLEMA DE REPELLO

LUGAR	CANTIDAD	PORCENTAJE
INTERNO	0	0
EXTERNO	0	0
AMBOS	21	20.388
TOTAL	103	

REPORTE - FRECUENCIA SIMPLE

Fecha Inicio: 1969-12-31 Fecha Final: 1969-12-31 Departamento: 16 - SANTA BARBARA Municipio: 1620 - SAN LUIS Comunidad: 001 - LAS FLORES /

56. MATERIAL DE CONSTRUCCIóN

TIPO MATERIAL	CANTIDAD	PORCENTAJE
ADOBE	29	28.155
BLOQUE	18	17.476
BAHAREQUE	11	10.68
MADERA	45	43.689
DESPERDICIOS	0	0
LADRILLO	0	0
YUGUA	0	0
TOTAL	103	

57. MATERIAL TECHO

TIPO	CANTIDAD	PORCENTAJE
DESECHOS	0	0
PAJA O SIMILAR	0	0
TEJA DE BARRO	0	0
LáMINA METáLICA	102	99.029
LáMINA DE ASBESTO	1	0.971
CONCRETO (LOSA O TERRAZA)	0	0
TEJA AMERICANA (SHINGLE)	0	0
TOTAL	103	

58. MATERIAL DEL PISO

TIPO	CANTIDAD	PORCENTAJE
TIERRA	35	33.981
PLANCHA DE CEMENTO	63	61.165
MADERA RúSTICA	2	1.942
LADRILLO DE BARRO	0	0
GRANITO	1	0.971
CERáMICA	2	1.942
MOSAICO	0	0
TOTAL	103	

59. CONDICIóN DE LA VIVIENDA

CONDICIóN	CANTIDAD	PORCENTAJE
BUENA	7	6.796
REGULAR	69	66.99
MALA	27	26.214
TOTAL	103	

60. TIENE COCINA

RESPUESTA	CANTIDAD	PORCENTAJE
SI	103	100
NO	0	0
TOTAL	103	

61. UBICACIóN COCINA

LUGAR	CANTIDAD	PORCENTAJE
DENTRO DE LA VIVIENDA	101	98.058
FUERA DE LA VIVIENDA	1	0.971
EN EL CORREDOR	1	0.971
TOTAL	103	

62. QUE UTILIZA PARA COCINAR

TIPO	CANTIDAD	PORCENTAJE
ELECTRICIDAD		0
GAS VOLATIL (CHIMBO)		0
GAS KEROSEN		0
LEñA	102	100
ECO FOGON		0
TOTAL	102	

63. COMO CONSUME EL AGUA

TIPO	CANTIDAD	PORCENTAJE
NO TRATADA	98	96.078
BOTELLóN		0
FILTRADA	2	1.961
HERVIDA	1	0.98
CLORADA	1	0.98
TOTAL	102	

P.64 PIEZAS POR VIVIENDA

RANGO	CANTIDAD
B. UNA PIEZA	7
C. DOS PIEZAS	32
D. TRES PIEZAS	39
E. CUATRO O MAS	25
TOTAL	103

P.65 BAñOS POR VIVIENDA

RANGO	CANTIDAD
A. SIN BAñO	21
B. UN BAñO	80
C. DOS BAñOS	2
TOTAL	103

P.66 DORMITORIOS POR VIVIENDA

RANGO	CANTIDAD
B. UN DORMINTORIO	69
C. DOS DORMITORIOS	28
D. TRES O MAS DORMITORIOS	6
TOTAL	103

P.67 PERSONAS POR DORMITORIO

RANGO	CANTIDAD
B. UNA PERSONA	16
C. DOS PERSONAS	33
D. TRES O MAS PERSONAS	54
TOTAL	103

REPORTE - FRECUENCIA SIMPLE

Fecha Inicio: 1969-12-31 Fecha Final: 1969-12-31 Departamento: 16 - SANTA BARBARA Municipio: 1620 - SAN LUIS Comunidad: 001 - LAS FLORES /

P.68 FAMILIAS POR VIVIENDA

RANGO	CANTIDAD
B. UNA FAMILIA	94
C. DOS FAMILIAS	7
D. TRES O MAS FAMILIAS	2
TOTAL	103

69. EMIGRACIóN

RESPUESTA	CANTIDAD	PORCENTAJE
SI	7	6.796
NO	96	93.204
TOTAL	103	

RAZóN POR LA QUE EMIGRARóN

RAZONES	CANTIDAD	PORCENTAJE
ECONOMICAS	7	6.796
VIOLENCIA GENERALIZADA	0	0
REUNIFICACIóN FAMILIAR	0	0
TOTAL	103	

REPORTE - FRECUENCIA SIMPLE

Fecha Inicio: 1969-12-31 | Fecha Final: 1969-12-31 | Departamento: 16 - SANTA BARBARA | Municipio: 1620 - SAN LUIS | Comunidad: 001 - LAS FLORES /

=== A. DATOS DEMOGRÁFICOS ===

12. DATOS DE LA FAMILIA

ORDEN	DESCRIPCIóN	CANTIDAD	%	HOMBRES	%	MUJERES	%	HOMBRES LEEN	%	MUJERES LEEN	%
1	MENORES DE 1 AñO	7	1.809	1	0.472	6	3.429	0	0.000	0	0.000
2	DE 1 A 4 AñOS	35	9.044	23	10.849	12	6.857	1	0.667	0	0.000
3	DE 5 A 6 AñOS	27	6.977	17	8.019	10	5.714	9	6.000	6	5.217
4	DE 7 A 12 AñOS	50	12.920	20	9.434	30	17.143	17	11.333	25	21.739
5	DE 13 A 15 AñOS	28	7.235	15	7.075	13	7.429	11	7.333	10	8.696
6	DE 16 A 18 AñOS	31	8.010	19	8.962	12	6.857	17	11.333	9	7.826
7	DE 19 A 23 AñOS	30	7.752	15	7.075	15	8.571	13	8.667	12	10.435
8	DE 24 A 30 AñOS	33	8.527	20	9.434	13	7.429	19	12.667	12	10.435
9	DE 31 A 40 AñOS	45	11.628	22	10.377	23	13.143	17	11.333	15	13.043
10	DE 41 A 50 AñOS	39	10.078	22	10.377	17	9.714	16	10.667	11	9.565
11	DE 51 A 64 AñOS	32	8.269	19	8.962	13	7.429	17	11.333	10	8.696
12	DE 65 AñOS Y MAS	30	7.752	19	8.962	11	6.286	13	8.667	5	4.348
TOTAL		387		212		175		150		115	

CANTIDAD DE PERSONAS POR EDAD Y SEXO

EDAD	CANTIDAD HOMBRES	CANTIDAD MUJERES
0	0	1
0	0	1
0	0	1
1	0	1
1	1	2
1	9	7
2	3	4
3	6	1
4	5	0
5	11	6
6	6	4
7	3	7
8	10	4
9	1	0
10	2	9
11	2	4
12	2	6
13	5	1
14	6	3

REPORTE - FRECUENCIA SIMPLE

Fecha Inicio: 1969-12-31 | Fecha Final: 1969-12-31 | Departamento: 16 - SANTA BARBARA | Municipio: 1620 - SAN LUIS | Comunidad: 001 - LAS FLORES /

CANTIDAD DE PERSONAS POR EDAD Y SEXO

EDAD	CANTIDAD HOMBRES	CANTIDAD MUJERES
15	4	9
16	5	3
17	8	1
18	6	8
19	4	3
20	4	4
21	1	2
22	1	6
23	5	0
24	2	4
25	5	1
26	3	1
27	1	3
28	4	2
29	0	2
30	5	0
31	2	2
32	1	4
33	1	1
34	1	3
35	5	2
36	3	2
37	5	1
38	2	3
39	0	2
40	2	3
41	1	0
42	4	1
43	3	3
44	0	3
45	2	1
46	2	3
47	1	0
48	0	2
49	2	1

REPORTE - FRECUENCIA SIMPLE

Fecha Inicio: 1969-12-31 | Fecha Final: 1969-12-31 | Departamento: 16 - SANTA BARBARA | Municipio: 1620 - SAN LUIS | Comunidad: 001 - LAS FLORES /

CANTIDAD DE PERSONAS POR EDAD Y SEXO

EDAD	CANTIDAD HOMBRES	CANTIDAD MUJERES
50	7	3
51	0	2
53	2	2
54	1	1
55	1	2
56	4	1
58	1	0
60	5	2
62	1	0
63	2	0
64	2	3
65	2	2
66	1	1
68	2	3
69	1	0
70	3	1
72	1	1
75	3	0
76	2	1
78	1	1
79	1	0
80	1	0
81	0	1
82	1	0
83	1	0
TOTAL	213	175
TOTAL PERSONAS	388	

CANTIDAD DE PERSONAS POR EDAD RANGOS DE 5 AÑOS

RANGO	CANTIDAD HOMBRES	CANTIDAD MUJERES	TOTAL
DE 0 A 4 AÑOS	24	18	42
DE 5 A 9 AÑOS	31	21	52
DE 10 A 14 AÑOS	17	23	40
DE 15 A 19 AÑOS	27	24	51
DE 20 A 24 AÑOS	13	16	29
DE 25 A 29 AÑOS	13	9	22

REPORTE - FRECUENCIA SIMPLE

Fecha Inicio: 1969-12-31 | Fecha Final: 1969-12-31 | Departamento: 16 - SANTA BARBARA | Municipio: 1620 - SAN LUIS | Comunidad: 001 - LAS FLORES /

CANTIDAD DE PERSONAS POR EDAD RANGOS DE 5 AÑOS

RANGO	CANTIDAD HOMBRES	CANTIDAD MUJERES	TOTAL
DE 30 A 34 AÑOS	10	10	20
DE 35 A 39 AÑOS	15	10	25
DE 40 A 44 AÑOS	10	10	20
DE 45 A 49 AÑOS	7	7	14
DE 50 A 54 AÑOS	10	8	18
DE 50 A 54 AÑOS	10	8	18
DE 55 A 59 AÑOS	6	3	9
DE 60 A 64 AÑOS	10	5	15
DE 65 A 69 AÑOS	6	6	12
DE 70 A 74 AÑOS	4	2	6
DE 75 A 79 AÑOS	7	2	9
DE 80 A 84 AÑOS	3	1	4
DE 85 A 89 AÑOS	0	0	0
DE 90 A 94 AÑOS	0	0	0
DE 95 A 99 AÑOS	0	0	0
DE 100 A 104 AÑOS	0	0	0
DE 105 A 109 AÑOS	0	0	0
DE 110 A 114 AÑOS	0	0	0
TOTAL	213	175	388

P.14 TOTAL MADRES SOLTERAS 10

P.15 TOTAL PADRES SOLTEROS 9

P.16 CANTIDAD DE NACIMIENTOS DURANTE EL AñO PASADO

TOTAL NIñOS	TOTAL NIñAS	TOTAL NACIMIENTOS	EDAD PROMEDIO MADRE
			0

=== B. DATOS DE SALUD ===

17. RANGO EDAD EMBARAZOS

RANGO	CANTIDAD
TOTAL	0

17. CANTIDAD DE MUJERES EMBARAZADAS

CANTIDAD
0

18. DONDE NACIO EL úLTIMO NIñO(A)

LUGAR	CANTIDAD
TOTAL	0

19. HUBO ALGUNA MUERTE MATERNA?

CUANDO	CANTIDAD
TOTAL	0

REPORTE - FRECUENCIA SIMPLE

Fecha Inicio: 1969-12-31 | Fecha Final: 1969-12-31 | Departamento: 16 - SANTA BARBARA | Municipio: 1620 - SAN LUIS | Comunidad: 001 - LAS FLORES /

19. MUERTES DURANTE EL PARTO

RESPUESTA	CANTIDAD	%
SI	0	0
NO	103	100

20. PLANIFICA CON SU PAREJA

RESPUESTA	CANTIDAD	PORCENTAJE
SI	19	18.447
NO	84	81.553

21. QUE TIPO DE METODO UTILIZA

ORDEN	DESCRIPCIóN	CANTIDAD	PORCENTAJE
1	RITMO	1	5.263
2	DIU	1	5.263
3	PASTILLA	7	36.842
4	PRESERVATIVO	0	0.000
5	INYECCIóN	8	42.105
6	OPERACIóN	2	10.526
7	IMPLANTE	0	0.000
TOTAL		19	

QUIEN SE OPERO

RESPUESTA	CANTIDAD	%
HOMBRE	0	0
MUJER	2	100

23. SE MANIFESTARóN ENFERMEDADES

ORDEN	DESCRIPCIóN	T. MANIF	%	HOMBRES	%	MUJERES	%	PUBLICA	%	PRIVADA	%
1	INFECCIONES RESPIRATORIAS AGUDAS	68	86.076	43	89.583	25	80.645	67	88.158	1	33.333
2	DENGUE CLáSICO	1	1.266	1	2.083	0	0.000	0	0.000	1	33.333
3	PALUDISMO	0	0	0	0	0	0	0	0	0	0
4	DENGUE HEMORRáGICO	0	0	0	0	0	0	0	0	0	0
5	CHAGAS	0	0	0	0	0	0	0	0	0	0
6	ZIKA	0	0	0	0	0	0	0	0	0	0
7	CHICUNGUYA	0	0	0	0	0	0	0	0	0	0
8	HIPERTENSION ARTERIAL	0	0	0	0	0	0	0	0	0	0
9	DIáBETES	0	0	0	0	0	0	0	0	0	0
10	ASMA BRONQUIAL	6	7.595	3	6.250	3	9.677	5	6.579	1	33.333
11	EPILEPSIA	3	3.797	0	0.000	3	9.677	3	3.947	0	0.000
12	NEUMONIA	0	0	0	0	0	0	0	0	0	0
13	CONSUMO DE ALCOHOL	0	0	0	0	0	0	0	0	0	0
14	CONSUMO DE DROGAS	0	0	0	0	0	0	0	0	0	0
15	TUBERCULOSIS	0	0	0	0	0	0	0	0	0	0
16	CáNCER	0	0	0	0	0	0	0	0	0	0
17	DIARREAS	1	1.266	1	2.083	0	0.000	1	1.316	0	0.000
18	DE LA PIEL	0	0	0	0	0	0	0	0	0	0
19	DISCAPACIDAD	0	0	0	0	0	0	0	0	0	0
TOTAL		79		48		31		76		3	

=== C. SEGURIDAD ===

REPORTE - FRECUENCIA SIMPLE

Fecha Inicio: 1969-12-31 | Fecha Final: 1969-12-31 | Departamento: 16 - SANTA BARBARA | Municipio: 1620 - SAN LUIS | Comunidad: 001 - LAS FLORES /

25. CASOS DE VIOLENCIA

RESPUESTA	CANTIDAD	% TOTAL	NUM. CASOS
NO	103	100.000	0
TOTAL	103		

26. VICTIMA DE VIOLENCIA

RESPUESTA	CANTIDAD	% TOTAL	NUM. CASOS
NO	103	100.000	0
TOTAL	103		

27. QUE TAN SEGURO ESTAN

RESPUESTA	CANTIDAD	% TOTAL
ESTAN SEGUROS	103	100.000
TOTAL	103	

28 Y 29. PARTICIPACIóN

PREGUNTA	CANTIDAD
CANTIDAD DE HOMBRES	4
CANTIDAD DE MUJERES	2

MOTIVOS DE INSEGURIDAD

ORDEN	ROBOS	MARAS	DROGRAS	CANTINAS	RIñAS	VIOLACIONES
1						
2						
3						
4						
5						
6						

PARTICIPACIONES Y EXPECTATIVAS

RANGO DE MIEMBROS	CANTIDAD
1 UNA MUJER	2
1 UN HOMBRE	4
TOTAL	6

=== E. DATOS SERVICIOS PUBLICOS ===

30. SERVICIOS PúBLICOS QUE RECIBEN

NO.	SERVICIO	TOTAL	RECIBEN SI	%	RECIBEN NO	%
1	AGUA DE POZO PROPIO	103	2	1.942	101	98.058
2	AGUA DOMICILIAR DE POZO COMUNAL	103	3	2.913	100	97.087
3	ACARREA AGUA DE RIO O QUEBRADA	103	5	4.854	98	95.146
4	AGUA DOMICILIAR POR ACUEDUCTO	103	93	90.291	10	9.709
5	AGUA LLAVE PúBLICA / FUENTE	103	1	0.971	102	99.029
6	RESERVORIO DE AGUA LLUVIA	103	1	0.971	102	99.029
7	INODORO O SERVICIO SANITARIO	103	15	14.563	88	85.437
8	LETRINA DE FOSA SIMPLE	103	27	26.214	76	73.786
9	LETRINA DE FOSA SéPTICA	103	11	10.68	92	89.32
10	USA LETRINA	103	34	33.01	69	66.99
11	RECOLECCIóN DE BASURA	103	0	0	103	100
12	ASEO DE CALLES	103	0	0	103	100
13	ENERGÍA ELéCTRICA DOMICILIAR	103	47	45.631	56	54.369
14	TELéFONO (HONDUTEL)	103	0	0	103	100
15	TELéFONO (CELULAR MóVIL O FIJO)	103	9	8.738	94	91.262
16	ALUMBRADO PúBLICO	103	12	11.65	91	88.35
17	MANTENIMIENTO DE CALLES	103	2	1.942	101	98.058
TOTAL		1751	262		1489	

REPORTE - FRECUENCIA SIMPLE

Fecha Inicio: 1969-12-31 Fecha Final: 1969-12-31 Departamento: 16 - SANTA BARBARA Municipio: 1620 - SAN LUIS Comunidad: 001 - LAS FLORES /

DIAS DE LA SEMANA QUE RECIBEN EL SERVICIO

DIAS	POZO P.	%	POZO C.	%	AGUA RIO	%	ACUED.	%	LLAVE P.	%	RESER.	%	RECOL.	%	ASEO C.	%
0	2	0.542	3	100.000	4	80.000	56	60.215	1	100.000	0	0.000	0		0	
2	0	0.000	0	0.000	0	0.000	1	1.075	0	0.000	1	100.000	0		0	
3	0	0.000	0	0.000	0	0.000	3	3.226	0	0.000	0	0.000	0		0	
4	0	0.000	0	0.000	0	0.000	5	5.376	0	0.000	0	0.000	0		0	
5	0	0.000	0	0.000	0	0.000	2	2.151	0	0.000	0	0.000	0		0	
7	0	0.000	0	0.000	1	20.000	26	27.957	0	0.000	0	0.000	0		0	
TOTAL	2		3		5		93		1		1		0		0	

=== F. SEGURIDAD ALIMENTARIA ===

31. TRABAJAN LA TIERRA

RESPUESTA	CANTIDAD	% TOTAL
SI	24	100.000
TOTAL	24	

TRABAJAN LA TIERRA SEXO

SEXO	CANTIDAD	PORCENTAJE
HOMBRES	31	100
MUJERES	0	0
TOTAL	31	

PERSONAS QUE TRABAJAN LA TIERRA

NUMERO	CANTIDAD	PORCENTAJE
1	21	87.500
3	2	8.333
4	1	4.167
TOTAL	31	

32. TIPO DE TENENCIA DE LA TIERRA

TIPO	CANTIDAD	PORCENTAJE
PROPIA PAGADA	19	18.269
ALQUILADA	3	2.885
PRESTADA	2	1.923
NO TIENE	80	76.923
TOTAL	104	

TIPO DOMINIO

TIPO	CANTIDAD	PORCENTAJE
PLENO	16	84.211
UTIL	3	15.789
TOTAL	19	

33. PRODUCEN ALIMENTOS EN LA FAMILIA

RESPUESTA	CANTIDAD	% TOTAL
SI	26	25.000
NO	78	75.000
TOTAL	104	

34. PRODUCEN PARA AUTOCONSUMO

RESPUESTA	CANTIDAD	% TOTAL
SI	26	100.000
TOTAL	26	

37. OBTIENE EXCEDENTES PARA LA VENTA

RESPUESTA	CANTIDAD	% TOTAL
SI	20	76.923
NO	6	23.077
TOTAL	26	

35. QUE SE SEMBRO Y CUANTO SE PRODUJO DURANTE EL AÑO PASADO.

	MAIZ	FRIJOL	MAICILLO	CAFé	CAñA	OTRO
QUINTALES	284	162	0	367	0	0
TAREAS	285	246	0	436	0	0

36. ÁREA EN TAREAS CON SISTEMA DE RIEGO.

	GOTEO	ASPERSIóN	NINGUNO	OTRO
TAREAS	0	0	0	0

REPORTE - FRECUENCIA SIMPLE

Fecha Inicio: 1969-12-31 | Fecha Final: 1969-12-31 | Departamento: 16 - SANTA BARBARA | Municipio: 1620 - SAN LUIS | Comunidad: 001 - LAS FLORES /

38. HUERTOS FAMILIARES

RESPUESTA	CANTIDAD
SI	3
NO	101
TOTAL	104

39. TIENEN ANIMALES DOMESTICOS

RESPUESTA	CANTIDAD
SI	81
NO	23
TOTAL	104

CANTIDAD DE ANIMALES DOMESTICOS

TIPO	CANTIDAD
AVES	1101
BOVINO	37
CAPRINO	0
EQUINO	14
PORCINO	19
PISCICULTURA	0
APICULTURA	0
DOMéSTICOS	149

=== G. DATOS DE EDUCACIóN ===

NIVEL DE EDUCACIóN POR SEXO Y SI ESTUDIA

NIVEL E.	CANTIDAD	% TOTAL	CANT. HOMBRES	(%)	CANT. MUJERES	(%)	ESTUDIA	(%)	ESTUDIAN H	ESTUDIAN M	NO ESTUDIA	(%)	NO ESTUDIAN H	NO ESTUDIAN M
PE	22	13.253	13	15	9	11.25	20	25.974	11	9	2	2.247	2	0
1	17	10.241	8	9	9	11.25	12	15.584	7	5	5	5.618	1	4
2	13	7.831	7	8	6	7.5	9	11.688	4	5	4	4.494	3	1
3	15	9.036	9	10	6	7.5	9	11.688	6	3	6	6.742	3	3
4	15	9.036	9	10	6	7.5	6	7.792	3	3	9	10.112	6	3
5	15	9.036	5	5	10	12.5	8	10.39	2	6	7	7.865	3	4
6	52	31.325	24	27	28	35	6	7.792	3	3	46	51.685	21	25
B	17	10.241	11	12	6	7.5	7	9.091	4	3	10	11.236	7	3
TOTAL	166		86		80		77		40	37	89		46	43

EDUCACIóN POR RANGO DE EDAD Y SEXO

RANGO	CANTIDAD	% TOTAL	CANT. HOMBRES	PORCENTAJE	CANT. MUJERES	PORCENTAJE
2. DE 5 A 6 AñOS	26	15.663	16	18.6	10	12.5
3. DE 7 A 12 AñOS	41	24.699	17	19.77	24	30
4. DE 13 A 15 AñOS	6	3.614	4	4.65	2	2.5
5. DE 16 A 18 AñOS	4	2.410	3	3.49	1	1.25
TOTAL	77		40		37	

REPORTE - FRECUENCIA SIMPLE

Fecha Inicio: 1969-12-31 | Fecha Final: 1969-12-31 | Departamento: 16 - SANTA BARBARA | Municipio: 1620 - SAN LUIS | Comunidad: 001 - LAS FLORES /

ESTUDIANTES FUERA DE EDAD PARA ESTUDIAR SEGUN EL GRADO

GRADO	CANTIDAD
3	1
4	1
7	3
8	4
TOTAL	9

=== H. DATOS FUERZA DE TRABAJO E INGRESOS ===

FUEZA DE INGRESOS POR RANGO DE EDAD

RANGO EDAD	CANTIDAD	% TOTAL	CANT. HOMBRES	%	CANT. MUJERES	%
C. DE 7 A 12 AÑOS	25	8.503	6	3.8	19	13.97
D. DE 13 A 15 AÑOS	28	9.524	15	9.49	13	9.56
E. DE 16 A 18 AÑOS	31	10.544	19	12.03	12	8.82
F. DE 19 A 23 AÑOS	30	10.204	15	9.49	15	11.03
G. DE 24 A 30 AÑOS	33	11.224	20	12.66	13	9.56
H. DE 31 A 40 AÑOS	45	15.306	22	13.92	23	16.91
I. DE 41 A 50 AÑOS	39	13.265	22	13.92	17	12.5
J. DE 51 A 64 AÑOS	32	10.884	19	12.03	13	9.56
K. DE 65 AÑOS Y MAS	31	10.544	20	12.66	11	8.09
TOTAL	294		158		136	

RANGO DE INGRESOS (SIN REMESAS)

RANGO INGRESOS	CANTIDAD TOTAL	% DEL TOTAL	CANTIDAD HOMBRES	% HOMBRES	CANTIDAD MUJERES	% MUJERES
A. < 1000	43	31.852	42	32.81	1	14.29
B. 1001 - 2000	34	25.185	34	26.56	0	0
C. 2001 - 4000	49	36.296	47	36.72	2	28.57
D. 4001 - 8000	6	4.444	3	2.34	3	42.86
E. 8001 - 12000	1	0.741	1	0.78	0	0
F. 12001 - 20000	1	0.741	0	0	1	14.29
G. 20001 - 30000	1	0.741	1	0.78	0	0
TOTAL	135		128		7	

REPORTE - FRECUENCIA SIMPLE

Fecha Inicio: 1969-12-31 Fecha Final: 1969-12-31 Departamento: 16 - SANTA BARBARA Municipio: 1620 - SAN LUIS Comunidad: 001 - LAS FLORES /

P.42 OCUPACIONES

RESPUESTA	CANTIDAD
EMPLEADOS	84
CUENTA PROPIA	19
NC	0
TOTAL	103

P.43 SECTORES DE EMPLEO

RESPUESTA	CANTIDAD
COMERCIAL	0
INDUSTRIAL	0
SERVICIOS	84
NC	19
TOTAL	103

P.44 SECTORES DE CUENTA PROPIA

RESPUESTA	CANTIDAD
PRIMARIO	19
SECUNDARIO	0
TERCIARIO	0
NC	84
TOTAL	103

P.45 GENERA EMPLEO EN EL SECTOR

RESPUESTA	CANTIDAD
SI	0
NO	19
NC	84
TOTAL	103

P.46 CUANTO EMPLEO GENERA EL SECTOR

RANGO	CANTIDAD
1 A 5	0
6 A 10	0
11 A 15	0
16 A 20	0
TOTAL	0

P.47 MIEMBROS DE ORGANIZACIONES

RANGO	CANTIDAD
RESPUESTA	CANTIDAD
SI	0
NO	19
NC	84
TOTAL	103

49. PRESTAMOS EN LA FAMILIA

RESPUESTA	CANTIDAD	PORCENTAJE
SI	6	5.825
NO	97	94.175
TOTAL	103	

PRESTAMO POR SEXO

SEXO	CANTIDAD	PORCENTAJE
H	5	83.333
M	1	16.667
TOTAL	6	

50. RECIBEN REMESAS

RESPUESTA	CANTIDAD	PORCENTAJE
NO	101	98.058
SI	2	1.942
TOTAL	103	

RANGO DE INGRESO POR REMESAS

RANGO DE INGRESO	CANTIDAD	PORCENTAJE
B. 1001 - 2000	2	100
TOTAL	2	

51. RANGO INGRESO FAMILIAR

RANGO DE INGRESO	CANTIDAD	PORCENTAJE
A. < 1000	25	24.272
B. 1001 - 2000	21	20.388
C. 2001 - 4000	36	34.951
D. 4001 - 8000	17	16.505
E. 8001 - 12000	1	0.971
F. 12001 - 20000	2	1.942
G. 20001 - 30000	1	0.971
TOTAL	103	

52. INGRESO AJUSTA PARA...

TIEMPOS	CANTIDAD	PORCENTAJE
UN TIEMPO	96	93.204
DOS TIEMPOS	7	6.796
TOTAL	103	

REPORTE - FRECUENCIA SIMPLE

Fecha Inicio: 1969-12-31 | Fecha Final: 1969-12-31 | Departamento: 16 - SANTA BARBARA | Municipio: 1620 - SAN LUIS | Comunidad: 001 - LAS FLORES /

FUERZA DE TRABAJO POR SEXO

SEXO	CANTIDAD	PORCENTAJE
MASCULINO	158	53.741
FEMENINO	136	46.259
TOTAL	294	

FUERZA DE TRABAJO QUE TRABAJAN

RESPUESTA	CANTIDAD	PORCENTAJE
NO	159	54.082
SI	135	45.918
TOTAL	294	

FUERZA DE TRABAJO ESTADO CIVIL

ESTADO CIVIL	CANTIDAD	PORCENTAJE
SOLTERO	126	42.857
CASADO	36	12.245
DIVORSIADO	2	0.68
UNION LIBRE	130	44.218
TOTAL	294	

PERSONAS CON INGRESO POR GENERO

GENERO	CANTIDAD	PROMEDIO INGRESO	PORCENTAJE
HOMBRES	128	2319.53	94.815
MUJERES	7	5428.57	5.185
TOTAL	135		

FUERZA DE TRABAJO EMERGENTE

HOMBRES	MUJERES	TOTAL
		0

LISTADO DE PROFESIONES

PROFESION	CANTIDAD	PORCENTAJE
AMA DE CASA	106	36.054
AGRICULTOR	100	34.014
NO TRABAJA	30	10.204
ESTUDIANTE	24	8.163
JORNALERO	21	7.143
MAESTRO PREESCOLAR	3	1.02
COMERCIANTE MENOR	2	0.68
LABRADOR-AGRICULTOR	1	0.34
MAESTRO PRIMARIA	1	0.34
MOTORISTA	1	0.34
CAJERA	1	0.34
CAFICULTOR	1	0.34
CHOFER	1	0.34
EMPLEADA DOMéSTICA	1	0.34
GANADERO	1	0.34
TOTAL	294	

LISTADO DE OCUPACIONES

OCUPACION	CANTIDAD	PORCENTAJE
AMA DE CASA	106	36.054
AGRICULTOR	87	29.592
NO TRABAJA	31	10.544

REPORTE - FRECUENCIA SIMPLE

Fecha Inicio: 1969-12-31 | Fecha Final: 1969-12-31 | Departamento: 16 - SANTA BARBARA | Municipio: 1620 - SAN LUIS | Comunidad: 001 - LAS FLORES /

ESTUDIANTE	23	7.823
JORNALERO	22	7.483
AGRICULTOR	11	3.741
MAESTRO PREESCOLAR	3	1.02
CAFICULTOR	2	0.68
COMERCIANTE MENOR	2	0.68
GANADERO	1	0.34
EMPLEADA DOMéSTICA	1	0.34
JUBILADOS	1	0.34
LABRADOR	1	0.34
CHOFER	1	0.34
MOTORISTA	1	0.34
AGRóNOMO	1	0.34
TOTAL	294	

=== DATOS DE VIVIENDA ===

53. TIPO DE VIVIENDA

TIPO	CANTIDAD	PORCENTAJE
CASA	103	100
APARTAMENTO IDEPENDIENTE	0	0
LOCAL NO HABITACIONAL	0	0
CUARTO MESóN (CUARTERIA)	0	0
CASA IMPROVISADA	0	0
TOTAL	103	

54. TIPO DE TENENCIA

TIPO	CANTIDAD	PORCENTAJE
PROPIA PAGADA	90	87.379
PROPIA PAGANDO	0	0
ALQUILADA	3	2.913
PRESTADA	10	9.709
TOTAL	103	

DOMINIO

TIPO	CANTIDAD	PORCENTAJE
PLENO	86	83.495
ÚTIL	4	3.883
OCUPACIóN	0	0
POSESIóN	0	0
TOTAL	103	

SEXO PROPIETARIO

SEXO	CANTIDAD	PORCENTAJE
HOMBRE	73	70.874
MUJER	9	8.738
AMBOS	8	7.767
TOTAL	103	

55. PROBLEMAS DE LA VIVIENDA

PROBLEMA	CANTIDAD	PORCENTAJE
NO TIENE REPELLO	21	20.388
PISO DE TIERRA	25	24.272
FALTA DE CIELA FALSO	48	46.602
PROBLEMAS ESTRUCTURALES	33	32.039
TECHO EN MAL ESTADO	22	21.359
NINGUNO	14	13.592
TOTAL	103	

PROBLEMA DE REPELLO

LUGAR	CANTIDAD	PORCENTAJE
INTERNO	0	0
EXTERNO	0	0
AMBOS	21	20.388
TOTAL	103	

REPORTE - FRECUENCIA SIMPLE

Fecha Inicio: 1969-12-31 Fecha Final: 1969-12-31 Departamento: 16 - SANTA BARBARA Municipio: 1620 - SAN LUIS Comunidad: 001 - LAS FLORES /

56. MATERIAL DE CONSTRUCCIóN

TIPO MATERIAL	CANTIDAD	PORCENTAJE
ADOBE	29	28.155
BLOQUE	18	17.476
BAHAREQUE	11	10.68
MADERA	45	43.689
DESPERDICIOS	0	0
LADRILLO	0	0
YUGUA	0	0
TOTAL	103	

57. MATERIAL TECHO

TIPO	CANTIDAD	PORCENTAJE
DESECHOS	0	0
PAJA O SIMILAR	0	0
TEJA DE BARRO	0	0
LáMINA METáLICA	102	99.029
LáMINA DE ASBESTO	1	0.971
CONCRETO (LOSA O TERRAZA)	0	0
TEJA AMERICANA (SHINGLE)	0	0
TOTAL	103	

58. MATERIAL DEL PISO

TIPO	CANTIDAD	PORCENTAJE
TIERRA	35	33.981
PLANCHA DE CEMENTO	63	61.165
MADERA RúSTICA	2	1.942
LADRILLO DE BARRO	0	0
GRANITO	1	0.971
CERáMICA	2	1.942
MOSAICO	0	0
TOTAL	103	

59. CONDICIóN DE LA VIVIENDA

CONDICIóN	CANTIDAD	PORCENTAJE
BUENA	7	6.796
REGULAR	69	66.99
MALA	27	26.214
TOTAL	103	

60. TIENE COCINA

RESPUESTA	CANTIDAD	PORCENTAJE
SI	103	100
NO	0	0
TOTAL	103	

61. UBICACIóN COCINA

LUGAR	CANTIDAD	PORCENTAJE
DENTRO DE LA VIVIENDA	101	98.058
FUERA DE LA VIVIENDA	1	0.971
EN EL CORREDOR	1	0.971
TOTAL	103	

62. QUE UTILIZA PARA COCINAR

TIPO	CANTIDAD	PORCENTAJE
ELECTRICIDAD		0
GAS VOLATIL (CHIMBO)		0
GAS KEROSEN		0
LEñA	102	100
ECO FOGON		0
TOTAL	102	

63. COMO CONSUME EL AGUA

TIPO	CANTIDAD	PORCENTAJE
NO TRATADA	98	96.078
BOTELLóN		0
FILTRADA	2	1.961
HERVIDA	1	0.98
CLORADA	1	0.98
TOTAL	102	

P.64 PIEZAS POR VIVIENDA

RANGO	CANTIDAD
B. UNA PIEZA	7
C. DOS PIEZAS	32
D. TRES PIEZAS	39
E. CUATRO O MAS	25
TOTAL	103

P.65 BAñOS POR VIVIENDA

RANGO	CANTIDAD
A. SIN BAñO	21
B. UN BAñO	80
C. DOS BAñOS	2
TOTAL	103

P.66 DORMITORIOS POR VIVIENDA

RANGO	CANTIDAD
B. UN DORMINTORIO	69
C. DOS DORMITORIOS	28
D. TRES O MAS DORMITORIOS	6
TOTAL	103

P.67 PERSONAS POR DORMITORIO

RANGO	CANTIDAD
B. UNA PERSONA	16
C. DOS PERSONAS	33
D. TRES O MAS PERSONAS	54
TOTAL	103

REPORTE - FRECUENCIA SIMPLE

Fecha Inicio: 1969-12-31 Fecha Final: 1969-12-31 Departamento: 16 - SANTA BARBARA Municipio: 1620 - SAN LUIS Comunidad: 001 - LAS FLORES /

P.68 FAMILIAS POR VIVIENDA

RANGO	CANTIDAD
B. UNA FAMILIA	94
C. DOS FAMILIAS	7
D. TRES O MAS FAMILIAS	2
TOTAL	103

69. EMIGRACIóN

RESPUESTA	CANTIDAD	PORCENTAJE
SI	7	6.796
NO	96	93.204
TOTAL	103	

RAZóN POR LA QUE EMIGRARóN

RAZONES	CANTIDAD	PORCENTAJE
ECONOMICAS	7	6.796
VIOLENCIA GENERALIZADA	0	0
REUNIFICACIóN FAMILIAR	0	0
TOTAL	103	

REPORTE - FRECUENCIA SIMPLE

Fecha Inicio: 1969-12-31 | Fecha Final: 1969-12-31 | Departamento: 16 - SANTA BARBARA | Municipio: 1620 - SAN LUIS | Comunidad: 002 - La Reforma /

=== A. DATOS DEMOGRÁFICOS ===

12. DATOS DE LA FAMILIA

ORDEN	DESCRIPCIóN	CANTIDAD	%	HOMBRES	%	MUJERES	%	HOMBRES LEEN	%	MUJERES LEEN	%
1	MENORES DE 1 AñO	2	1.681	1	1.471	1	1.961	0	0.000	0	0.000
2	DE 1 A 4 AñOS	14	11.765	9	13.235	5	9.804	0	0.000	0	0.000
3	DE 5 A 6 AñOS	2	1.681	1	1.471	1	1.961	0	0.000	1	2.703
4	DE 7 A 12 AñOS	17	14.286	8	11.765	9	17.647	8	15.686	8	21.622
5	DE 13 A 15 AñOS	7	5.882	2	2.941	5	9.804	2	3.922	5	13.514
6	DE 16 A 18 AñOS	12	10.084	11	16.176	1	1.961	11	21.569	1	2.703
7	DE 19 A 23 AñOS	8	6.723	4	5.882	4	7.843	4	7.843	4	10.811
8	DE 24 A 30 AñOS	15	12.605	6	8.824	9	17.647	5	9.804	7	18.919
9	DE 31 A 40 AñOS	12	10.084	8	11.765	4	7.843	8	15.686	4	10.811
10	DE 41 A 50 AñOS	13	10.924	7	10.294	6	11.765	7	13.725	5	13.514
11	DE 51 A 64 AñOS	14	11.765	9	13.235	5	9.804	5	9.804	2	5.405
12	DE 65 AñOS Y MAS	3	2.521	2	2.941	1	1.961	1	1.961	0	0.000
TOTAL		119		68		51		51		37	

CANTIDAD DE PERSONAS POR EDAD Y SEXO

EDAD	CANTIDAD HOMBRES	CANTIDAD MUJERES
0	1	1
1	1	2
2	4	1
3	2	2
4	2	0
5	0	1
6	1	0
7	1	2
8	1	2
9	1	1
10	3	2
12	2	2
13	1	2
14	1	1
15	0	2
16	2	0
17	2	1
18	7	0
21	2	2

REPORTE - FRECUENCIA SIMPLE

Fecha Inicio: 1969-12-31 | Fecha Final: 1969-12-31 | Departamento: 16 - SANTA BARBARA | Municipio: 1620 - SAN LUIS | Comunidad: 002 - La Reforma /

CANTIDAD DE PERSONAS POR EDAD Y SEXO

EDAD	CANTIDAD HOMBRES	CANTIDAD MUJERES
22	1	1
23	1	1
24	0	1
25	2	2
26	0	1
28	1	0
29	2	2
30	1	3
31	2	0
32	3	0
34	1	1
35	1	1
36	1	0
38	0	1
40	0	1
41	1	1
42	1	0
44	0	1
45	1	0
46	2	0
48	1	1
49	0	1
50	1	2
54	1	0
55	1	3
57	2	0
58	2	1
60	1	1
62	1	0
63	1	0
70	1	0
73	1	0
98	0	1
TOTAL	68	51
TOTAL PERSONAS	119	

REPORTE - FRECUENCIA SIMPLE

Fecha Inicio: 1969-12-31 | Fecha Final: 1969-12-31 | Departamento: 16 - SANTA BARBARA | Municipio: 1620 - SAN LUIS | Comunidad: 002 - La Reforma /

CANTIDAD DE PERSONAS POR EDAD RANGOS DE 5 AÑOS

RANGO	CANTIDAD HOMBRES	CANTIDAD MUJERES	TOTAL
DE 0 A 4 AÑOS	10	6	16
DE 5 A 9 AÑOS	4	6	10
DE 10 A 14 AÑOS	7	7	14
DE 15 A 19 AÑOS	11	3	14
DE 20 A 24 AÑOS	4	5	9
DE 25 A 29 AÑOS	5	5	10
DE 30 A 34 AÑOS	7	4	11
DE 35 A 39 AÑOS	2	2	4
DE 40 A 44 AÑOS	2	3	5
DE 45 A 49 AÑOS	4	2	6
DE 50 A 54 AÑOS	2	2	4
DE 50 A 54 AÑOS	2	2	4
DE 55 A 59 AÑOS	5	4	9
DE 60 A 64 AÑOS	3	1	4
DE 65 A 69 AÑOS	0	0	0
DE 70 A 74 AÑOS	2	0	2
DE 75 A 79 AÑOS	0	0	0
DE 80 A 84 AÑOS	0	0	0
DE 85 A 89 AÑOS	0	0	0
DE 90 A 94 AÑOS	0	0	0
DE 95 A 99 AÑOS	0	1	1
DE 100 A 104 AÑOS	0	0	0
DE 105 A 109 AÑOS	0	0	0
DE 110 A 114 AÑOS	0	0	0
TOTAL	68	51	119

P.14 TOTAL MADRES SOLTERAS 5

P.15 TOTAL PADRES SOLTEROS 0

P.16 CANTIDAD DE NACIMIENTOS DURANTE EL AÑO PASADO

TOTAL NIÑOS	TOTAL NIÑAS	TOTAL NACIMIENTOS	EDAD PROMEDIO MADRE
			0

=== B. DATOS DE SALUD ===

17. RANGO EDAD EMBARAZOS

RANGO	CANTIDAD
TOTAL	0

17. CANTIDAD DE MUJERES EMBARAZADAS

CANTIDAD
0

18. DONDE NACIO EL ÚLTIMO NIÑO(A)

LUGAR	CANTIDAD
TOTAL	0

19. HUBO ALGUNA MUERTE MATERNA?

CUANDO	CANTIDAD
TOTAL	0

REPORTE - FRECUENCIA SIMPLE

Fecha Inicio: 1969-12-31 Fecha Final: 1969-12-31 Departamento: 16 - SANTA BARBARA Municipio: 1620 - SAN LUIS Comunidad: 002 - La Reforma /

19. MUERTES DURANTE EL PARTO

RESPUESTA	CANTIDAD	%
SI	0	0
NO	29	100

20. PLANIFICA CON SU PAREJA

RESPUESTA	CANTIDAD	PORCENTAJE
SI	8	27.586
NO	21	72.414

21. QUE TIPO DE METODO UTILIZA

ORDEN	DESCRIPCIóN	CANTIDAD	PORCENTAJE
1	RITMO	1	12.500
2	DIU	0	0.000
3	PASTILLA	4	50.000
4	PRESERVATIVO	0	0.000
5	INYECCIóN	1	12.500
6	OPERACIóN	1	12.500
7	IMPLANTE	1	12.500
TOTAL		8	

QUIEN SE OPERO

RESPUESTA	CANTIDAD	%
HOMBRE	0	0
MUJER	1	100

23. SE MANIFESTARóN ENFERMEDADES

ORDEN	DESCRIPCIóN	T. MANIF	%	HOMBRES	%	MUJERES	%	PUBLICA	%	PRIVADA	%
1	INFECCIONES RESPIRATORIAS AGUDAS	26	83.871	13	92.857	13	76.471	26	83.871	0	0
2	DENGUE CLáSICO	0	0	0	0	0	0	0	0	0	0
3	PALUDISMO	0	0	0	0	0	0	0	0	0	0
4	DENGUE HEMORRáGICO	0	0	0	0	0	0	0	0	0	0
5	CHAGAS	0	0	0	0	0	0	0	0	0	0
6	ZIKA	1	3.226	0	0.000	1	5.882	1	3.226	0	0
7	CHICUNGUYA	2	6.452	1	7.143	1	5.882	2	6.452	0	0
8	HIPERTENSION ARTERIAL	0	0	0	0	0	0	0	0	0	0
9	DIáBETES	0	0	0	0	0	0	0	0	0	0
10	ASMA BRONQUIAL	2	6.452	0	0.000	2	11.765	2	6.452	0	0
11	EPILEPSIA	0	0	0	0	0	0	0	0	0	0
12	NEUMONIA	0	0	0	0	0	0	0	0	0	0
13	CONSUMO DE ALCOHOL	0	0	0	0	0	0	0	0	0	0
14	CONSUMO DE DROGAS	0	0	0	0	0	0	0	0	0	0
15	TUBERCULOSIS	0	0	0	0	0	0	0	0	0	0
16	CáNCER	0	0	0	0	0	0	0	0	0	0
17	DIARREAS	0	0	0	0	0	0	0	0	0	0
18	DE LA PIEL	0	0	0	0	0	0	0	0	0	0
19	DISCAPACIDAD	0	0	0	0	0	0	0	0	0	0
TOTAL		31		14		17		31		0	

=== C. SEGURIDAD ===

REPORTE - FRECUENCIA SIMPLE

Fecha Inicio: 1969-12-31 | Fecha Final: 1969-12-31 | Departamento: 16 - SANTA BARBARA | Municipio: 1620 - SAN LUIS | Comunidad: 002 - La Reforma /

25. CASOS DE VIOLENCIA

RESPUESTA	CANTIDAD	% TOTAL	NUM. CASOS
NO	32	100.000	0
TOTAL	32		

26. VICTIMA DE VIOLENCIA

RESPUESTA	CANTIDAD	% TOTAL	NUM. CASOS
NO	32	100.000	0
TOTAL	32		

27. QUE TAN SEGURO ESTAN

RESPUESTA	CANTIDAD	% TOTAL
ESTAN SEGUROS	32	100.000
TOTAL	32	

28 Y 29. PARTICIPACIóN

PREGUNTA	CANTIDAD
CANTIDAD DE HOMBRES	1
CANTIDAD DE MUJERES	1

MOTIVOS DE INSEGURIDAD

ORDEN	ROBOS	MARAS	DROGRAS	CANTINAS	RIñAS	VIOLACIONES
1						
2						
3						
4						
5						
6						

PARTICIPACIONES Y EXPECTATIVAS

RANGO DE MIEMBROS	CANTIDAD
1 UNA MUJER	1
1 UN HOMBRE	1
TOTAL	2

=== E. DATOS SERVICIOS PUBLICOS ===

30. SERVICIOS PúBLICOS QUE RECIBEN

NO.	SERVICIO	TOTAL	RECIBEN SI	%	RECIBEN NO	%
1	AGUA DE POZO PROPIO	29	12	41.379	17	58.621
2	AGUA DOMICILIAR DE POZO COMUNAL	29	9	31.034	20	68.966
3	ACARREA AGUA DE RIO O QUEBRADA	29	1	3.448	28	96.552
4	AGUA DOMICILIAR POR ACUEDUCTO	29	6	20.69	23	79.31
5	AGUA LLAVE PúBLICA / FUENTE	29	0	0	29	100
6	RESERVORIO DE AGUA LLUVIA	29	0	0	29	100
7	INODORO O SERVICIO SANITARIO	29	10	34.483	19	65.517
8	LETRINA DE FOSA SIMPLE	29	5	17.241	24	82.759
9	LETRINA DE FOSA SéPTICA	29	5	17.241	24	82.759
10	USA LETRINA	29	6	20.69	23	79.31
11	RECOLECCIóN DE BASURA	29	0	0	29	100
12	ASEO DE CALLES	29	0	0	29	100
13	ENERGÍA ELéCTRICA DOMICILIAR	29	21	72.414	8	27.586
14	TELéFONO (HONDUTEL)	29	0	0	29	100
15	TELéFONO (CELULAR MóVIL O FIJO)	29	17	58.621	12	41.379
16	ALUMBRADO PúBLICO	29	16	55.172	13	44.828
17	MANTENIMIENTO DE CALLES	29	3	10.345	26	89.655
TOTAL		493	111		382	

REPORTE - FRECUENCIA SIMPLE

Fecha Inicio: 1969-12-31 | Fecha Final: 1969-12-31 | Departamento: 16 - SANTA BARBARA | Municipio: 1620 - SAN LUIS | Comunidad: 002 - La Reforma /

DIAS DE LA SEMANA QUE RECIBEN EL SERVICIO

DIAS	POZO P.	%	POZO C.	%	AGUA RIO	%	ACUED.	%	LLAVE P.	%	RESER.	%	RECOL.	%	ASEO C.	%
0	0	0.000	0	0.000	0	0.000	4	66.667	0		0		0		0	
7	12	3.252	9	100.000	1	100.000	2	33.333	0		0		0		0	
TOTAL	12		9		1		6		0		0		0		0	

=== F. SEGURIDAD ALIMENTARIA ===

31. TRABAJAN LA TIERRA

RESPUESTA	CANTIDAD	% TOTAL
SI	18	100.000
TOTAL	18	

TRABAJAN LA TIERRA SEXO

SEXO	CANTIDAD	PORCENTAJE
HOMBRES	23	100
MUJERES	0	0
TOTAL	23	

PERSONAS QUE TRABAJAN LA TIERRA

NUMERO	CANTIDAD	PORCENTAJE
1	14	77.778
2	3	16.667
3	1	5.556
TOTAL	23	

32. TIPO DE TENENCIA DE LA TIERRA

TIPO	CANTIDAD	PORCENTAJE
PROPIA PAGADA	16	55.172
ALQUILADA	4	13.793
NO TIENE	9	31.034
TOTAL	29	

TIPO DOMINIO

TIPO	CANTIDAD	PORCENTAJE
PLENO	16	100.000
TOTAL	16	

33. PRODUCEN ALIMENTOS EN LA FAMILIA

RESPUESTA	CANTIDAD	% TOTAL
SI	20	68.966
NO	9	31.034
TOTAL	29	

34. PRODUCEN PARA AUTOCONSUMO

RESPUESTA	CANTIDAD	% TOTAL
SI	20	100.000
TOTAL	20	

37. OBTIENE EXCEDENTES PARA LA VENTA

RESPUESTA	CANTIDAD	% TOTAL
SI	14	70.000
NO	6	30.000
TOTAL	20	

35. QUE SE SEMBRO Y CUANTO SE PRODUJO DURANTE EL AÑO PASADO.

	MAIZ	FRIJOL	MAICILLO	CAFé	CAñA	OTRO
QUINTALES	236	60	0	284	0	500
TAREAS	264	87	0	368	0	8

36. ÁREA EN TAREAS CON SISTEMA DE RIEGO.

	GOTEO	ASPERSIóN	NINGUNO	OTRO
TAREAS	0	0	0	0

38. HUERTOS FAMILIARES

RESPUESTA	CANTIDAD
SI	6
NO	23
TOTAL	29

39. TIENEN ANIMALES DOMESTICOS

RESPUESTA	CANTIDAD
SI	19
NO	10
TOTAL	29

CANTIDAD DE ANIMALES DOMESTICOS

TIPO	CANTIDAD
AVES	256
BOVINO	7
CAPRINO	20
EQUINO	6
PORCINO	9
PISCICULTURA	0
APICULTURA	0
DOMéSTICOS	37

REPORTE - FRECUENCIA SIMPLE

Fecha Inicio: 1969-12-31 | Fecha Final: 1969-12-31 | Departamento: 16 - SANTA BARBARA | Municipio: 1620 - SAN LUIS | Comunidad: 002 - La Reforma /

=== G. DATOS DE EDUCACIóN ===

NIVEL DE EDUCACIóN POR SEXO Y SI ESTUDIA

NIVEL E.	CANTIDAD	% TOTAL	CANT. HOMBRES	(%)	CANT. MUJERES	(%)	ESTUDIA	(%)	ESTUDIAN H	ESTUDIAN M	NO ESTUDIA	(%)	NO ESTUDIAN H	NO ESTUDIAN M
PE	2	4.348	1	3	1	5	1	4.762	1	0	1	4	0	1
1	4	8.696	2	7	2	10	2	9.524	1	1	2	8	1	1
2	3	6.522	1	3	2	10	2	9.524	0	2	1	4	1	0
3	5	10.870	3	11	2	10	3	14.286	3	0	2	8	0	2
4	8	17.391	2	7	6	30	5	23.81	1	4	3	12	1	2
5	5	10.870	4	15	1	5	0	0	0	0	5	20	4	1
6	15	32.609	11	42	4	20	5	23.81	3	2	10	40	8	2
B	3	6.522	1	3	2	10	2	9.524	0	2	1	4	1	0
D	1	2.174	1	3	0	0	1	4.762	1	0	0	0	0	0
TOTAL	46		26		20		21		10	11	25		16	9

EDUCACIóN POR RANGO DE EDAD Y SEXO

RANGO	CANTIDAD	% TOTAL	CANT. HOMBRES	PORCENTAJE	CANT. MUJERES	PORCENTAJE
2. DE 5 A 6 AÑOS	1	2.174	1	3.85	0	0
3. DE 7 A 12 AÑOS	14	30.435	7	26.92	7	35
4. DE 13 A 15 AÑOS	3	6.522	0	0	3	15
5. DE 16 A 18 AÑOS	2	4.348	2	7.69	0	0
6. DE 19 A 23 AÑOS	1	2.174	0	0	1	5
TOTAL	21		10		11	

ESTUDIANTES FUERA DE EDAD PARA ESTUDIAR SEGUN EL GRADO

GRADO	CANTIDAD
5	1
7	1
8	1
9	1
TOTAL	4

=== H. DATOS FUERZA DE TRABAJO E INGRESOS ===

REPORTE - FRECUENCIA SIMPLE

Fecha Inicio: 1969-12-31 | Fecha Final: 1969-12-31 | Departamento: 16 - SANTA BARBARA | Municipio: 1620 - SAN LUIS | Comunidad: 002 - La Reforma /

FUEZA DE INGRESOS POR RANGO DE EDAD

RANGO EDAD	CANTIDAD	% TOTAL	CANT. HOMBRES	%	CANT. MUJERES	%
C. DE 7 A 12 AÑOS	9	9.677	5	9.26	4	10.26
D. DE 13 A 15 AÑOS	7	7.527	2	3.7	5	12.82
E. DE 16 A 18 AÑOS	12	12.903	11	20.37	1	2.56
F. DE 19 A 23 AÑOS	8	8.602	4	7.41	4	10.26
G. DE 24 A 30 AÑOS	15	16.129	6	11.11	9	23.08
H. DE 31 A 40 AÑOS	12	12.903	8	14.81	4	10.26
I. DE 41 A 50 AÑOS	13	13.978	7	12.96	6	15.38
J. DE 51 A 64 AÑOS	14	15.054	9	16.67	5	12.82
K. DE 65 AÑOS Y MAS	3	3.226	2	3.7	1	2.56
TOTAL	93		54		39	

RANGO DE INGRESOS (SIN REMESAS)

RANGO INGRESOS	CANTIDAD TOTAL	% DEL TOTAL	CANTIDAD HOMBRES	% HOMBRES	CANTIDAD MUJERES	% MUJERES
A. < 1000	5	11.905	3	7.69	2	66.67
B. 1001 - 2000	15	35.714	14	35.9	1	33.33
C. 2001 - 4000	22	52.381	22	56.41	0	0
TOTAL	42		39		3	

P.42 OCUPACIONES

RESPUESTA	CANTIDAD
EMPLEADOS	13
CUENTA PROPIA	16
NC	0
TOTAL	29

P.43 SECTORES DE EMPLEO

RESPUESTA	CANTIDAD
COMERCIAL	0
INDUSTRIAL	0
SERVICIOS	13
NC	16
TOTAL	29

P.44 SECTORES DE CUENTA PROPIA

RESPUESTA	CANTIDAD
PRIMARIO	16
SECUNDARIO	0
TERCIARIO	0
NC	13
TOTAL	29

P.45 GENERA EMPLEO EN EL SECTOR

RESPUESTA	CANTIDAD
SI	0
NO	16
NC	13
TOTAL	29

P.46 CUANTO EMPLEO GENERA EL SECTOR

RANGO	CANTIDAD
1 A 5	0
6 A 10	0
11 A 15	0
16 A 20	0
TOTAL	0

P.47 MIEMBROS DE ORGANIZACIONES

RANGO	CANTIDAD
RESPUESTA	CANTIDAD
SI	0
NO	16
NC	13
TOTAL	29

REPORTE - FRECUENCIA SIMPLE

Fecha Inicio: 1969-12-31 Fecha Final: 1969-12-31 Departamento: 16 - SANTA BARBARA Municipio: 1620 - SAN LUIS Comunidad: 002 - La Reforma /

49. PRESTAMOS EN LA FAMILIA

RESPUESTA	CANTIDAD	PORCENTAJE
SI	8	27.586
NO	21	72.414
TOTAL	29	

PRESTAMO POR SEXO

SEXO	CANTIDAD	PORCENTAJE
H	7	87.5
M	1	12.5
TOTAL	8	

50. RECIBEN REMESAS

RESPUESTA	CANTIDAD	PORCENTAJE
NO	27	93.103
SI	2	6.897
TOTAL	29	

RANGO DE INGRESO POR REMESAS

RANGO DE INGRESO	CANTIDAD	PORCENTAJE
A. 0.01 - 1000.00	1	50
B. 1001 - 2000	1	50
TOTAL	2	

51. RANGO INGRESO FAMILIAR

RANGO DE INGRESO	CANTIDAD	PORCENTAJE
A. < 1000	1	3.448
B. 1001 - 2000	8	27.586
C. 2001 - 4000	13	44.828
D. 4001 - 8000	7	24.138
TOTAL	29	

52. INGRESO AJUSTA PARA...

TIEMPOS	CANTIDAD	PORCENTAJE
UN TIEMPO	27	93.103
DOS TIEMPOS	2	6.897
TOTAL	29	

FUERZA DE TRABAJO POR SEXO

SEXO	CANTIDAD	PORCENTAJE
MASCULINO	54	58.065
FEMENINO	39	41.935
TOTAL	93	

FUERZA DE TRABAJO QUE TRABAJAN

RESPUESTA	CANTIDAD	PORCENTAJE
NO	51	54.839
SI	42	45.161
TOTAL	93	

FUERZA DE TRABAJO ESTADO CIVIL

ESTADO CIVIL	CANTIDAD	PORCENTAJE
SOLTERO	41	44.086
CASADO	34	36.559
UNION LIBRE	18	19.355
TOTAL	93	

PERSONAS CON INGRESO POR GENERO

GENERO	CANTIDAD	PROMEDIO INGRESO	PORCENTAJE
HOMBRES	39	2361.54	92.857
MUJERES	3	1066.67	7.143
TOTAL	42		

FUERZA DE TRABAJO EMERGENTE

HOMBRES	MUJERES	TOTAL
		0

LISTADO DE PROFESIONES

PROFESION	CANTIDAD	PORCENTAJE
AMA DE CASA	29	31.183
AGRICULTOR	22	23.656
ESTUDIANTE	14	15.054
JORNALERO	13	13.978
NO DEFINIDO	5	5.376
NO TRABAJA	3	3.226
AGRóNOMO	2	2.151
ALFARERO	1	1.075
VIGILANTE	1	1.075
COMERCIANTE MENOR	1	1.075

REPORTE - FRECUENCIA SIMPLE

Fecha Inicio: 1969-12-31 Fecha Final: 1969-12-31 Departamento: 16 - SANTA BARBARA Municipio: 1620 - SAN LUIS Comunidad: 002 - La Reforma /

DISCAPACITADO	1	1.075
NIñERA	1	1.075
TOTAL	93	

LISTADO DE OCUPACIONES

OCUPACION	CANTIDAD	PORCENTAJE
AMA DE CASA	27	29.032
AGRICULTOR	19	20.43
JORNALERO	16	17.204
ESTUDIANTE	14	15.054
NO DEFINIDO	5	5.376
NO TRABAJA	3	3.226
AGRICULTOR	2	2.151
DISCAPACITADO	1	1.075
COMERCIANTE MENOR	1	1.075
NIñERA	1	1.075
APICULTOR	1	1.075
ALFARERO	1	1.075
PASTOR EVANGéLICO	1	1.075
VIGILANTE	1	1.075
TOTAL	93	

=== DATOS DE VIVIENDA ===

53. TIPO DE VIVIENDA

TIPO	CANTIDAD	PORCENTAJE
CASA	29	100
APARTAMENTO IDEPENDIENTE	0	0
LOCAL NO HABITACIONAL	0	0
CUARTO MESóN (CUARTERIA)	0	0
CASA IMPROVISADA	0	0
TOTAL	29	

54. TIPO DE TENENCIA

TIPO	CANTIDAD	PORCENTAJE
PROPIA PAGADA	27	93.103
PROPIA PAGANDO	0	0
ALQUILADA	0	0
PRESTADA	2	6.897
TOTAL	29	

DOMINIO

TIPO	CANTIDAD	PORCENTAJE
PLENO	24	82.759
ÚTIL	2	6.897
OCUPACIóN	1	3.448
POSESIóN	0	0
TOTAL	29	

REPORTE - FRECUENCIA SIMPLE

Fecha Inicio: 1969-12-31 Fecha Final: 1969-12-31 Departamento: 16 - SANTA BARBARA Municipio: 1620 - SAN LUIS Comunidad: 002 - La Reforma /

SEXO PROPIETARIO

SEXO	CANTIDAD	PORCENTAJE
HOMBRE	21	72.414
MUJER	3	10.345
AMBOS	3	10.345
TOTAL	29	

55. PROBLEMAS DE LA VIVIENDA

PROBLEMA	CANTIDAD	PORCENTAJE
NO TIENE REPELLO	5	17.241
PISO DE TIERRA	4	13.793
FALTA DE CIELA FALSO	12	41.379
PROBLEMAS ESTRUCTURALES	5	17.241
TECHO EN MAL ESTADO	8	27.586
NINGUNO	12	41.379
TOTAL	29	

PROBLEMA DE REPELLO

LUGAR	CANTIDAD	PORCENTAJE
INTERNO	2	6.897
EXTERNO	1	3.448
AMBOS	2	6.897
TOTAL	29	

56. MATERIAL DE CONSTRUCCIóN

TIPO MATERIAL	CANTIDAD	PORCENTAJE
ADOBE	2	6.897
BLOQUE	7	24.138
BAHAREQUE	4	13.793
MADERA	16	55.172
DESPERDICIOS	0	0
LADRILLO	0	0
YUGUA	0	0
TOTAL	29	

57. MATERIAL TECHO

TIPO	CANTIDAD	PORCENTAJE
DESECHOS	0	0
PAJA O SIMILAR	0	0
TEJA DE BARRO	0	0
LáMINA METáLICA	26	89.655
LáMINA DE ASBESTO	3	10.345
CONCRETO (LOSA O TERRAZA)	0	0
TEJA AMERICANA (SHINGLE)	0	0
TOTAL	29	

58. MATERIAL DEL PISO

TIPO	CANTIDAD	PORCENTAJE
TIERRA	8	27.586
PLANCHA DE CEMENTO	21	72.414
MADERA RúSTICA	0	0
LADRILLO DE BARRO	0	0
GRANITO	0	0
CERáMICA	0	0
MOSAICO	0	0
TOTAL	29	

59. CONDICIóN DE LA VIVIENDA

CONDICIóN	CANTIDAD	PORCENTAJE
BUENA	9	31.034
REGULAR	14	48.276
MALA	6	20.69
TOTAL	29	

60. TIENE COCINA

RESPUESTA	CANTIDAD	PORCENTAJE
SI	28	96.552
NO	1	3.448
TOTAL	29	

61. UBICACIóN COCINA

LUGAR	CANTIDAD	PORCENTAJE
DENTRO DE LA VIVIENDA	27	93.103
FUERA DE LA VIVIENDA	1	3.448
EN EL CORREDOR	0	0
TOTAL	29	

62. QUE UTILIZA PARA COCINAR

TIPO	CANTIDAD	PORCENTAJE
ELECTRICIDAD	2	6.667
GAS VOLATIL (CHIMBO)		0
GAS KEROSEN		0
LEñA	28	93.333
ECO FOGON		0
TOTAL	30	

63. COMO CONSUME EL AGUA

TIPO	CANTIDAD	PORCENTAJE
NO TRATADA	23	79.31
BOTELLóN	4	13.793
FILTRADA		0
HERVIDA	1	3.448
CLORADA	1	3.448
TOTAL	29	

P.64 PIEZAS POR VIVIENDA

RANGO	CANTIDAD
B. UNA PIEZA	3
C. DOS PIEZAS	7
D. TRES PIEZAS	10
E. CUATRO O MAS	9
TOTAL	29

REPORTE - FRECUENCIA SIMPLE

Fecha Inicio: 1969-12-31 Fecha Final: 1969-12-31 Departamento: 16 - SANTA BARBARA Municipio: 1620 - SAN LUIS Comunidad: 002 - La Reforma /

P.65 BAñOS POR VIVIENDA

RANGO	CANTIDAD
A. SIN BAñO	9
B. UN BAñO	18
C. DOS BAñOS	2
TOTAL	29

P.66 DORMITORIOS POR VIVIENDA

RANGO	CANTIDAD
B. UN DORMINTORIO	16
C. DOS DORMITORIOS	9
D. TRES O MAS DORMITORIOS	4
TOTAL	29

P.67 PERSONAS POR DORMITORIO

RANGO	CANTIDAD
B. UNA PERSONA	4
C. DOS PERSONAS	9
D. TRES O MAS PERSONAS	16
TOTAL	29

P.68 FAMILIAS POR VIVIENDA

RANGO	CANTIDAD
B. UNA FAMILIA	25
C. DOS FAMILIAS	4
TOTAL	29

69. EMIGRACIóN

RESPUESTA	CANTIDAD	PORCENTAJE
SI	6	20.69
NO	23	79.31
TOTAL	29	

RAZóN POR LA QUE EMIGRARóN

RAZONES	CANTIDAD	PORCENTAJE
ECONOMICAS	6	20.69
VIOLENCIA GENERALIZADA	0	0
REUNIFICACIóN FAMILIAR	0	0
TOTAL	29	

REPORTE - FRECUENCIA SIMPLE

Fecha Inicio: 1969-12-31 | Fecha Final: 1969-12-31 | Departamento: 16 - SANTA BARBARA | Municipio: 1620 - SAN LUIS | Comunidad: 002 - La Reforma /

P.65 BAñOS POR VIVIENDA

RANGO	CANTIDAD
A. SIN BAñO	9
B. UN BAñO	18
C. DOS BAñOS	2
TOTAL	29

P.66 DORMITORIOS POR VIVIENDA

RANGO	CANTIDAD
B. UN DORMINTORIO	16
C. DOS DORMITORIOS	9
D. TRES O MAS DORMITORIOS	4
TOTAL	29

P.67 PERSONAS POR DORMITORIO

RANGO	CANTIDAD
B. UNA PERSONA	4
C. DOS PERSONAS	9
D. TRES O MAS PERSONAS	16
TOTAL	29

P.68 FAMILIAS POR VIVIENDA

RANGO	CANTIDAD
B. UNA FAMILIA	25
C. DOS FAMILIAS	4
TOTAL	29

69. EMIGRACIóN

RESPUESTA	CANTIDAD	PORCENTAJE
SI	6	20.69
NO	23	79.31
TOTAL	29	

RAZóN POR LA QUE EMIGRARóN

RAZONES	CANTIDAD	PORCENTAJE
ECONOMICAS	6	20.69
VIOLENCIA GENERALIZADA	0	0
REUNIFICACIóN FAMILIAR	0	0
TOTAL	29	

REPORTE - FRECUENCIA SIMPLE

Fecha Inicio: 1969-12-31 | Fecha Final: 1969-12-31 | Departamento: 16 - SANTA BARBARA | Municipio: 1620 - SAN LUIS | Comunidad: 001 - Quebrada Seca /

CANTIDAD DE PERSONAS POR EDAD Y SEXO

EDAD	CANTIDAD HOMBRES	CANTIDAD MUJERES
16	2	1
17	7	2
18	2	2
19	1	3
20	2	1
21	1	1
22	4	3
23	1	0
24	3	1
25	3	3
26	1	3
27	0	1
28	2	1
29	2	0
30	0	2
32	0	2
34	2	2
36	2	3
37	1	1
38	2	0
39	2	0
40	1	2
41	2	0
42	0	1
43	0	4
45	0	2
46	0	2
47	1	2
48	2	2
49	1	2
50	1	0
51	1	0
52	0	1
53	2	0
54	1	0

REPORTE - FRECUENCIA SIMPLE

Fecha Inicio: 1969-12-31 | Fecha Final: 1969-12-31 | Departamento: 16 - SANTA BARBARA | Municipio: 1620 - SAN LUIS | Comunidad: 001 - Quebrada Seca /

CANTIDAD DE PERSONAS POR EDAD Y SEXO

EDAD	CANTIDAD HOMBRES	CANTIDAD MUJERES
55	0	1
57	1	0
59	0	1
60	1	0
62	0	1
65	0	1
66	1	0
68	2	0
78	0	1
83	0	1
85	1	0
86	2	0
87	0	1
88	1	0
TOTAL	106	90
TOTAL PERSONAS	196	

CANTIDAD DE PERSONAS POR EDAD RANGOS DE 5 AÑOS

RANGO	CANTIDAD HOMBRES	CANTIDAD MUJERES	TOTAL
DE 0 A 4 AÑOS	16	5	21
DE 5 A 9 AÑOS	7	19	26
DE 10 A 14 AÑOS	18	9	27
DE 15 A 19 AÑOS	16	8	24
DE 20 A 24 AÑOS	11	6	17
DE 25 A 29 AÑOS	8	8	16
DE 30 A 34 AÑOS	2	6	8
DE 35 A 39 AÑOS	7	4	11
DE 40 A 44 AÑOS	3	7	10
DE 45 A 49 AÑOS	4	10	14
DE 50 A 54 AÑOS	5	1	6
DE 50 A 54 AÑOS	5	1	6
DE 55 A 59 AÑOS	1	2	3
DE 60 A 64 AÑOS	1	1	2
DE 65 A 69 AÑOS	3	1	4
DE 70 A 74 AÑOS	0	0	0
DE 75 A 79 AÑOS	0	1	1

REPORTE - FRECUENCIA SIMPLE

Fecha Inicio: 1969-12-31 | Fecha Final: 1969-12-31 | Departamento: 16 - SANTA BARBARA | Municipio: 1620 - SAN LUIS | Comunidad: 001 - Quebrada Seca /

CANTIDAD DE PERSONAS POR EDAD RANGOS DE 5 AÑOS

RANGO	CANTIDAD HOMBRES	CANTIDAD MUJERES	TOTAL
DE 80 A 84 AÑOS	0	1	1
DE 85 A 89 AÑOS	4	1	5
DE 90 A 94 AÑOS	0	0	0
DE 95 A 99 AÑOS	0	0	0
DE 100 A 104 AÑOS	0	0	0
DE 105 A 109 AÑOS	0	0	0
DE 110 A 114 AÑOS	0	0	0
TOTAL	106	90	196

P.14 TOTAL MADRES SOLTERAS 2

P.15 TOTAL PADRES SOLTEROS 0

P.16 CANTIDAD DE NACIMIENTOS DURANTE EL AÑO PASADO

TOTAL NIñOS	TOTAL NIñAS	TOTAL NACIMIENTOS	EDAD PROMEDIO MADRE
			0

=== B. DATOS DE SALUD ===

17. RANGO EDAD EMBARAZOS

RANGO	CANTIDAD
TOTAL	0

17. CANTIDAD DE MUJERES EMBARAZADAS

CANTIDAD
0

18. DONDE NACIO EL úLTIMO NIñO(A)

LUGAR	CANTIDAD
TOTAL	0

19. HUBO ALGUNA MUERTE MATERNA?

CUANDO	CANTIDAD
TOTAL	0

19. MUERTES DURANTE EL PARTO

RESPUESTA	CANTIDAD	%
SI	0	0
NO	42	100

20. PLANIFICA CON SU PAREJA

RESPUESTA	CANTIDAD	PORCENTAJE
SI	9	21.429
NO	33	78.571

21. QUE TIPO DE METODO UTILIZA

ORDEN	DESCRIPCIóN	CANTIDAD	PORCENTAJE
1	RITMO	1	11.111
2	DIU	1	11.111
3	PASTILLA	4	44.444
4	PRESERVATIVO	0	0.000
5	INYECCIóN	1	11.111
6	OPERACIóN	2	22.222
7	IMPLANTE	0	0.000
TOTAL		9	

QUIEN SE OPERO

RESPUESTA	CANTIDAD	%
HOMBRE	0	0
MUJER	2	100

23. SE MANIFESTARóN ENFERMEDADES

ORDEN	DESCRIPCIóN	T. MANIF	%	HOMBRES	%	MUJERES	%	PUBLICA	%	PRIVADA	%
1	INFECCIONES RESPIRATORIAS AGUDAS	51	68.919	36	90.000	15	44.118	49	75.385	0	0
2	DENGUE CLáSICO	1	1.351	0	0.000	1	2.941	1	1.538	0	0
3	PALUDISMO	0	0	0	0	0	0	0	0	0	0
4	DENGUE HEMORRáGICO	0	0	0	0	0	0	0	0	0	0
5	CHAGAS	0	0	0	0	0	0	0	0	0	0
6	ZIKA	3	4.054	1	2.500	2	5.882	3	4.615	0	0

REPORTE - FRECUENCIA SIMPLE

Fecha Inicio: 1969-12-31 | Fecha Final: 1969-12-31 | Departamento: 16 - SANTA BARBARA | Municipio: 1620 - SAN LUIS | Comunidad: 001 - Quebrada Seca /

23. SE MANIFESTARóN ENFERMEDADES

ORDEN	DESCRIPCIóN	T. MANIF	%	HOMBRES	%	MUJERES	%	PUBLICA	%	PRIVADA	%
7	CHICUNGUYA	0	0	0	0	0	0	0	0	0	0
8	HIPERTENSION ARTERIAL	7	9.459	1	2.500	6	17.647	7	10.769	0	0
9	DIáBETES	1	1.351	0	0.000	1	2.941	1	1.538	0	0
10	ASMA BRONQUIAL	6	8.108	2	5.000	4	11.765	4	6.154	0	0
11	EPILEPSIA	5	6.757	0	0.000	5	14.706	0	0.000	0	0
12	NEUMONIA	0	0	0	0	0	0	0	0	0	0
13	CONSUMO DE ALCOHOL	0	0	0	0	0	0	0	0	0	0
14	CONSUMO DE DROGAS	0	0	0	0	0	0	0	0	0	0
15	TUBERCULOSIS	0	0	0	0	0	0	0	0	0	0
16	CáNCER	0	0	0	0	0	0	0	0	0	0
17	DIARREAS	0	0	0	0	0	0	0	0	0	0
18	DE LA PIEL	0	0	0	0	0	0	0	0	0	0
19	DISCAPACIDAD	0	0	0	0	0	0	0	0	0	0
TOTAL		74		40		34		65		0	

=== C. SEGURIDAD ===

25. CASOS DE VIOLENCIA

RESPUESTA	CANTIDAD	% TOTAL	NUM. CASOS
NO	46	100.000	0
TOTAL	46		

26. VICTIMA DE VIOLENCIA

RESPUESTA	CANTIDAD	% TOTAL	NUM. CASOS
NO	46	100.000	0
TOTAL	46		

27. QUE TAN SEGURO ESTAN

RESPUESTA	CANTIDAD	% TOTAL
ESTAN SEGUROS	46	100.000
TOTAL	46	

28 Y 29. PARTICIPACIóN

PREGUNTA	CANTIDAD
CANTIDAD DE HOMBRES	
CANTIDAD DE MUJERES	

MOTIVOS DE INSEGURIDAD

ORDEN	ROBOS	MARAS	DROGRAS	CANTINAS	RIñAS	VIOLACIONES
1						
2						
3						
4						
5						
6						

PARTICIPACIONES Y EXPECTATIVAS

RANGO DE MIEMBROS	CANTIDAD
TOTAL	0

=== E. DATOS SERVICIOS PUBLICOS ===

REPORTE - FRECUENCIA SIMPLE

Fecha Inicio: 1969-12-31 | Fecha Final: 1969-12-31 | Departamento: 16 - SANTA BARBARA | Municipio: 1620 - SAN LUIS | Comunidad: 001 - Quebrada Seca /

30. SERVICIOS PúBLICOS QUE RECIBEN

NO.	SERVICIO	TOTAL	RECIBEN SI	%	RECIBEN NO	%
1	AGUA DE POZO PROPIO	42	1	2.381	41	97.619
2	AGUA DOMICILIAR DE POZO COMUNAL	42	6	14.286	36	85.714
3	ACARREA AGUA DE RIO O QUEBRADA	42	0	0	42	100
4	AGUA DOMICILIAR POR ACUEDUCTO	42	34	80.952	8	19.048
5	AGUA LLAVE PúBLICA / FUENTE	42	0	0	42	100
6	RESERVORIO DE AGUA LLUVIA	42	1	2.381	41	97.619
7	INODORO O SERVICIO SANITARIO	42	11	26.19	31	73.81
8	LETRINA DE FOSA SIMPLE	42	4	9.524	38	90.476
9	LETRINA DE FOSA SéPTICA	42	8	19.048	34	80.952
10	USA LETRINA	42	10	23.81	32	76.19
11	RECOLECCIóN DE BASURA	42	1	2.381	41	97.619
12	ASEO DE CALLES	42	0	0	42	100
13	ENERGíA ELéCTRICA DOMICILIAR	42	22	52.381	20	47.619
14	TELéFONO (HONDUTEL)	42	0	0	42	100
15	TELéFONO (CELULAR MóVIL O FIJO)	42	14	33.333	28	66.667
16	ALUMBRADO PúBLICO	42	14	33.333	28	66.667
17	MANTENIMIENTO DE CALLES	42	5	11.905	37	88.095
TOTAL		714	131		583	

DIAS DE LA SEMANA QUE RECIBEN EL SERVICIO

DIAS	POZO P.	%	POZO C.	%	AGUA RIO	%	ACUED.	%	LLAVE P.	%	RESER.	%	RECOL.	%	ASEO C.	%
0	0	0.000	4	66.667	0		12	35.294	0		0	0.000	1	100.000	0	
7	1	0.271	2	33.333	0		22	64.706	0		1	100.000	0	0.000	0	
TOTAL	1		6		0		34		0		1		1		0	

=== F. SEGURIDAD ALIMENTARIA ===

31. TRABAJAN LA TIERRA

RESPUESTA	CANTIDAD	% TOTAL
SI	8	100.000
TOTAL	8	

TRABAJAN LA TIERRA SEXO

SEXO	CANTIDAD	PORCENTAJE
HOMBRES	12	92.308
MUJERES	1	7.692
TOTAL	13	

PERSONAS QUE TRABAJAN LA TIERRA

NUMERO	CANTIDAD	PORCENTAJE
1	7	87.500
6	1	12.500
TOTAL	13	

32. TIPO DE TENENCIA DE LA TIERRA

TIPO	CANTIDAD	PORCENTAJE
PROPIA PAGADA	6	14.286
ALQUILADA	2	4.762
NO TIENE	34	80.952
TOTAL	42	

REPORTE - FRECUENCIA SIMPLE

Fecha Inicio: 1969-12-31 Fecha Final: 1969-12-31 Departamento: 16 - SANTA BARBARA Municipio: 1620 - SAN LUIS Comunidad: 001 - Quebrada Seca /

TIPO DOMINIO

TIPO	CANTIDAD	PORCENTAJE
PLENO	6	100.000
TOTAL	6	

33. PRODUCEN ALIMENTOS EN LA FAMILIA

RESPUESTA	CANTIDAD	% TOTAL
SI	7	16.667
NO	35	83.333
TOTAL	42	

34. PRODUCEN PARA AUTOCONSUMO

RESPUESTA	CANTIDAD	% TOTAL
SI	7	100.000
TOTAL	7	

37. OBTIENE EXCEDENTES PARA LA VENTA

RESPUESTA	CANTIDAD	% TOTAL
NO	7	100.000
TOTAL	7	

35. QUE SE SEMBRO Y CUANTO SE PRODUJO DURANTE EL AÑO PASADO.

	MAIZ	FRIJOL	MAICILLO	CAFé	CAÑA	OTRO
QUINTALES	56	56	0	18	0	0
TAREAS	86	85	0	44	0	0

36. ÁREA EN TAREAS CON SISTEMA DE RIEGO.

	GOTEO	ASPERSIóN	NINGUNO	OTRO
TAREAS	0	0	0	0

38. HUERTOS FAMILIARES

RESPUESTA	CANTIDAD
SI	0
NO	42
TOTAL	42

39. TIENEN ANIMALES DOMESTICOS

RESPUESTA	CANTIDAD
SI	8
NO	34
TOTAL	42

CANTIDAD DE ANIMALES DOMESTICOS

TIPO	CANTIDAD
AVES	102
BOVINO	0
CAPRINO	0
EQUINO	0
PORCINO	5
PISCICULTURA	0
APICULTURA	0
DOMéSTICOS	10

=== G. DATOS DE EDUCACIóN ===

NIVEL DE EDUCACIóN POR SEXO Y SI ESTUDIA

NIVEL E.	CANTIDAD	% TOTAL	CANT. HOMBRES	(%)	CANT. MUJERES	(%)	ESTUDIA	(%)	ESTUDIAN H	ESTUDIAN M	NO ESTUDIA	(%)	NO ESTUDIAN H	NO ESTUDIAN M
PE	3	3.333	1	2	2	4.88	2	3.922	1	1	1	2.564	0	1
1	9	10.000	2	4	7	17.07	7	13.725	1	6	2	5.128	1	1
2	5	5.556	2	4	3	7.32	3	5.882	1	2	2	5.128	1	1
3	11	12.222	5	10	6	14.63	9	17.647	4	5	2	5.128	1	1
4	6	6.667	4	8	2	4.88	4	7.843	3	1	2	5.128	1	1
5	10	11.111	10	20	0	0	7	13.725	7	0	3	7.692	3	0
6	24	26.667	16	32	8	19.51	8	15.686	5	3	16	41.026	11	5
B	22	24.444	9	18	13	31.71	11	21.569	3	8	11	28.205	6	5
TOTAL	90		49		41		51		25	26	39		24	15

REPORTE - FRECUENCIA SIMPLE

Fecha Inicio: 1969-12-31 | Fecha Final: 1969-12-31 | Departamento: 16 - SANTA BARBARA | Municipio: 1620 - SAN LUIS | Comunidad: 001 - Quebrada Seca /

EDUCACIóN POR RANGO DE EDAD Y SEXO

RANGO	CANTIDAD	% TOTAL	CANT. HOMBRES	PORCENTAJE	CANT. MUJERES	PORCENTAJE
2. DE 5 A 6 AñOS	7	7.778	2	4.08	5	12.2
3. DE 7 A 12 AñOS	24	26.667	9	18.37	15	36.59
4. DE 13 A 15 AñOS	12	13.333	9	18.37	3	7.32
5. DE 16 A 18 AñOS	6	6.667	4	8.16	2	4.88
6. DE 19 A 23 AñOS	2	2.222	1	2.04	1	2.44
TOTAL	51		25		26	

ESTUDIANTES FUERA DE EDAD PARA ESTUDIAR SEGUN EL GRADO

GRADO	CANTIDAD
2	2
4	2
5	2
6	5
7	3
8	2
TOTAL	16

=== H. DATOS FUERZA DE TRABAJO E INGRESOS ===

FUEZA DE INGRESOS POR RANGO DE EDAD

RANGO EDAD	CANTIDAD	% TOTAL	CANT. HOMBRES	%	CANT. MUJERES	%
C. DE 7 A 12 AñOS	13	8.725	7	8.43	6	9.09
D. DE 13 A 15 AñOS	18	12.081	15	18.07	3	4.55
E. DE 16 A 18 AñOS	16	10.738	11	13.25	5	7.58
F. DE 19 A 23 AñOS	17	11.409	9	10.84	8	12.12
G. DE 24 A 30 AñOS	22	14.765	11	13.25	11	16.67
H. DE 31 A 40 AñOS	20	13.423	10	12.05	10	15.15
I. DE 41 A 50 AñOS	22	14.765	7	8.43	15	22.73
J. DE 51 A 64 AñOS	10	6.711	6	7.23	4	6.06
K. DE 65 AñOS Y MAS	11	7.383	7	8.43	4	6.06
TOTAL	149		83		66	

REPORTE - FRECUENCIA SIMPLE

Fecha Inicio: 1969-12-31 | Fecha Final: 1969-12-31 | Departamento: 16 - SANTA BARBARA | Municipio: 1620 - SAN LUIS | Comunidad: 001 - Quebrada Seca /

RANGO DE INGRESOS (SIN REMESAS)

RANGO INGRESOS	CANTIDAD TOTAL	% DEL TOTAL	CANTIDAD HOMBRES	% HOMBRES	CANTIDAD MUJERES	% MUJERES
A. < 1000	7	11.290	7	12.96	0	0
B. 1001 - 2000	19	30.645	15	27.78	4	50
C. 2001 - 4000	31	50.000	28	51.85	3	37.5
D. 4001 - 8000	4	6.452	3	5.56	1	12.5
E. 8001 - 12000	1	1.613	1	1.85	0	0
TOTAL	62		54		8	

P.42 OCUPACIONES

RESPUESTA	CANTIDAD
EMPLEADOS	0
CUENTA PROPIA	42
NC	0
TOTAL	42

P.43 SECTORES DE EMPLEO

RESPUESTA	CANTIDAD
COMERCIAL	0
INDUSTRIAL	0
SERVICIOS	0
NC	42
TOTAL	42

P.44 SECTORES DE CUENTA PROPIA

RESPUESTA	CANTIDAD
PRIMARIO	42
SECUNDARIO	0
TERCIARIO	0
NC	0
TOTAL	42

P.45 GENERA EMPLEO EN EL SECTOR

RESPUESTA	CANTIDAD
SI	0
NO	42
NC	0
TOTAL	42

P.46 CUANTO EMPLEO GENERA EL SECTOR

RANGO	CANTIDAD
1 A 5	0
6 A 10	0
11 A 15	0
16 A 20	0
TOTAL	0

P.47 MIEMBROS DE ORGANIZACIONES

RANGO	CANTIDAD
RESPUESTA	CANTIDAD
SI	0
NO	42
NC	0
TOTAL	42

49. PRESTAMOS EN LA FAMILIA

RESPUESTA	CANTIDAD	PORCENTAJE
NO	42	100
TOTAL	42	

PRESTAMO POR SEXO

SEXO	CANTIDAD	PORCENTAJE
TOTAL	0	

50. RECIBEN REMESAS

RESPUESTA	CANTIDAD	PORCENTAJE
NO	41	97.619
SI	1	2.381
TOTAL	42	

REPORTE - FRECUENCIA SIMPLE

Fecha Inicio: 1969-12-31 Fecha Final: 1969-12-31 Departamento: 16 - SANTA BARBARA Municipio: 1620 - SAN LUIS Comunidad: 001 - Quebrada Seca /

RANGO DE INGRESO POR REMESAS

RANGO DE INGRESO	CANTIDAD	PORCENTAJE
A. 0.01 - 1000.00	1	100
TOTAL	1	

51. RANGO INGRESO FAMILIAR

RANGO DE INGRESO	CANTIDAD	PORCENTAJE
A. < 1000	3	7.143
B. 1001 - 2000	6	14.286
C. 2001 - 4000	22	52.381
D. 4001 - 8000	8	19.048
E. 8001 - 12000	2	4.762
F. 12001 - 20000	1	2.381
TOTAL	42	

52. INGRESO AJUSTA PARA...

TIEMPOS	CANTIDAD	PORCENTAJE
UN TIEMPO	42	100
TOTAL	42	

FUERZA DE TRABAJO POR SEXO

SEXO	CANTIDAD	PORCENTAJE
MASCULINO	83	55.705
FEMENINO	66	44.295
TOTAL	149	

FUERZA DE TRABAJO QUE TRABAJAN

RESPUESTA	CANTIDAD	PORCENTAJE
NO	87	58.389
SI	62	41.611
TOTAL	149	

FUERZA DE TRABAJO ESTADO CIVIL

ESTADO CIVIL	CANTIDAD	PORCENTAJE
SOLTERO	82	55.034
CASADO	26	17.45
DIVORSIADO	1	0.671
UNION LIBRE	40	26.846
TOTAL	149	

PERSONAS CON INGRESO POR GENERO

GENERO	CANTIDAD	PROMEDIO INGRESO	PORCENTAJE
HOMBRES	54	2566.67	87.097
MUJERES	8	2787.50	12.903
TOTAL	62		

FUERZA DE TRABAJO EMERGENTE

HOMBRES	MUJERES	TOTAL
		0

LISTADO DE PROFESIONES

PROFESION	CANTIDAD	PORCENTAJE
AMA DE CASA	48	32.215
AGRICULTOR	46	30.872
ESTUDIANTE	33	22.148
JORNALERO	12	8.054
LABRADOR-AGRICULTOR	2	1.342
DISCAPACITADO	1	0.671
ALBAñIL	1	0.671
LABORATORISTA	1	0.671
NO DEFINIDO	1	0.671
NO TRABAJA	1	0.671
CAFICULTOR	1	0.671
POLICíA	1	0.671

REPORTE - FRECUENCIA SIMPLE

Fecha Inicio: 1969-12-31 Fecha Final: 1969-12-31 Departamento: 16 - SANTA BARBARA Municipio: 1620 - SAN LUIS Comunidad: 001 - Quebrada Seca /

COMERCIANTE MENOR	1	0.671
TOTAL	149	

LISTADO DE OCUPACIONES

OCUPACION	CANTIDAD	PORCENTAJE
AMA DE CASA	48	32.215
AGRICULTOR	37	24.832
ESTUDIANTE	33	22.148
JORNALERO	12	8.054
AGRICULTOR	9	6.04
LABRADOR-AGRICULTOR	2	1.342
DISCAPACITADO	1	0.671
CAFICULTOR	1	0.671
ALBAñIL	1	0.671
LABORATORISTA	1	0.671
NO DEFINIDO	1	0.671
NO TRABAJA	1	0.671
COMERCIANTE MENOR	1	0.671
POLICíA	1	0.671
TOTAL	149	

=== DATOS DE VIVIENDA ===

53. TIPO DE VIVIENDA

TIPO	CANTIDAD	PORCENTAJE
CASA	42	100
APARTAMENTO IDEPENDIENTE	0	0
LOCAL NO HABITACIONAL	0	0
CUARTO MESóN (CUARTERIA)	0	0
CASA IMPROVISADA	0	0
TOTAL	42	

54. TIPO DE TENENCIA

TIPO	CANTIDAD	PORCENTAJE
PROPIA PAGADA	36	85.714
PROPIA PAGANDO	0	0
ALQUILADA	1	2.381
PRESTADA	5	11.905
TOTAL	42	

DOMINIO

TIPO	CANTIDAD	PORCENTAJE
PLENO	33	78.571
ÚTIL	2	4.762
OCUPACIóN	0	0
POSESIóN	1	2.381
TOTAL	42	

REPORTE - FRECUENCIA SIMPLE

Fecha Inicio: 1969-12-31 Fecha Final: 1969-12-31 Departamento: 16 - SANTA BARBARA Municipio: 1620 - SAN LUIS Comunidad: 001 - Quebrada Seca /

SEXO PROPIETARIO

SEXO	CANTIDAD	PORCENTAJE
HOMBRE	32	76.19
MUJER	3	7.143
AMBOS	1	2.381
TOTAL	42	

55. PROBLEMAS DE LA VIVIENDA

PROBLEMA	CANTIDAD	PORCENTAJE
NO TIENE REPELLO	19	45.238
PISO DE TIERRA	6	14.286
FALTA DE CIELA FALSO	12	28.571
PROBLEMAS ESTRUCTURALES	4	9.524
TECHO EN MAL ESTADO	11	26.19
NINGUNO	9	21.429
TOTAL	42	

PROBLEMA DE REPELLO

LUGAR	CANTIDAD	PORCENTAJE
INTERNO	1	2.381
EXTERNO	0	0
AMBOS	18	42.857
TOTAL	42	

56. MATERIAL DE CONSTRUCCIóN

TIPO MATERIAL	CANTIDAD	PORCENTAJE
ADOBE	8	19.048
BLOQUE	23	54.762
BAHAREQUE	8	19.048
MADERA	3	7.143
DESPERDICIOS	0	0
LADRILLO	0	0
YUGUA	0	0
TOTAL	42	

57. MATERIAL TECHO

TIPO	CANTIDAD	PORCENTAJE
DESECHOS	0	0
PAJA O SIMILAR	0	0
TEJA DE BARRO	0	0
LáMINA METáLICA	42	100
LáMINA DE ASBESTO	0	0
CONCRETO (LOSA O TERRAZA)	0	0
TEJA AMERICANA (SHINGLE)	0	0
TOTAL	42	

58. MATERIAL DEL PISO

TIPO	CANTIDAD	PORCENTAJE
TIERRA	7	16.667
PLANCHA DE CEMENTO	33	78.571
MADERA RúSTICA	0	0
LADRILLO DE BARRO	0	0
GRANITO	2	4.762
CERáMICA	0	0
MOSAICO	0	0
TOTAL	42	

59. CONDICIóN DE LA VIVIENDA

CONDICIóN	CANTIDAD	PORCENTAJE
BUENA	11	26.19
REGULAR	25	59.524
MALA	6	14.286
TOTAL	42	

60. TIENE COCINA

RESPUESTA	CANTIDAD	PORCENTAJE
SI	42	100
NO	0	0
TOTAL	42	

61. UBICACIóN COCINA

LUGAR	CANTIDAD	PORCENTAJE
DENTRO DE LA VIVIENDA	38	90.476
FUERA DE LA VIVIENDA	4	9.524
EN EL CORREDOR	0	0
TOTAL	42	

62. QUE UTILIZA PARA COCINAR

TIPO	CANTIDAD	PORCENTAJE
ELECTRICIDAD	1	2.326
GAS VOLATIL (CHIMBO)	1	2.326
GAS KEROSEN		0
LEÑA	41	95.349
ECO FOGON		0
TOTAL	43	

63. COMO CONSUME EL AGUA

TIPO	CANTIDAD	PORCENTAJE
NO TRATADA	37	86.047
BOTELLóN		0
FILTRADA		0
HERVIDA	3	6.977
CLORADA	3	6.977
TOTAL	43	

P.64 PIEZAS POR VIVIENDA

RANGO	CANTIDAD
B. UNA PIEZA	3
C. DOS PIEZAS	9
D. TRES PIEZAS	20
E. CUATRO O MAS	10
TOTAL	42

REPORTE - FRECUENCIA SIMPLE

Fecha Inicio: 1969-12-31 Fecha Final: 1969-12-31 Departamento: 16 - SANTA BARBARA Municipio: 1620 - SAN LUIS Comunidad: 001 - Quebrada Seca /

P.65 BAñOS POR VIVIENDA

RANGO	CANTIDAD
B. UN BAñO	40
C. DOS BAñOS	2
TOTAL	42

P.66 DORMITORIOS POR VIVIENDA

RANGO	CANTIDAD
B. UN DORMINTORIO	27
C. DOS DORMITORIOS	12
D. TRES O MAS DORMITORIOS	3
TOTAL	42

P.67 PERSONAS POR DORMITORIO

RANGO	CANTIDAD
B. UNA PERSONA	3
C. DOS PERSONAS	10
D. TRES O MAS PERSONAS	29
TOTAL	42

P.68 FAMILIAS POR VIVIENDA

RANGO	CANTIDAD
B. UNA FAMILIA	37
C. DOS FAMILIAS	5
TOTAL	42

69. EMIGRACIóN

RESPUESTA	CANTIDAD	PORCENTAJE
SI	4	9.524
NO	38	90.476
TOTAL	42	

RAZóN POR LA QUE EMIGRARóN

RAZONES	CANTIDAD	PORCENTAJE
ECONOMICAS	4	9.524
VIOLENCIA GENERALIZADA	0	0
REUNIFICACIóN FAMILIAR	0	0
TOTAL	42	

REPORTE - FRECUENCIA SIMPLE

Fecha Inicio: 1969-12-31 | Fecha Final: 1969-12-31 | Departamento: 16 - SANTA BARBARA | Municipio: 1620 - SAN LUIS | Comunidad: 001 - Quebrada Oscura /

=== A. DATOS DEMOGRÁFICOS ===

12. DATOS DE LA FAMILIA

ORDEN	DESCRIPCIóN	CANTIDAD	%	HOMBRES	%	MUJERES	%	HOMBRES LEEN	%	MUJERES LEEN	%
1	MENORES DE 1 AñO	1	4.000	1	9.091	0	0.000	0	0.000	0	0.000
2	DE 1 A 4 AñOS	0	0	0	0	0	0	0	0	0	0
3	DE 5 A 6 AñOS	1	4.000	0	0.000	1	7.143	0	0.000	0	0.000
4	DE 7 A 12 AñOS	3	12.000	0	0.000	3	21.429	0	0.000	3	23.077
5	DE 13 A 15 AñOS	0	0	0	0	0	0	0	0	0	0
6	DE 16 A 18 AñOS	4	16.000	1	9.091	3	21.429	1	10.000	3	23.077
7	DE 19 A 23 AñOS	3	12.000	3	27.273	0	0.000	3	30.000	0	0.000
8	DE 24 A 30 AñOS	1	4.000	1	9.091	0	0.000	1	10.000	0	0.000
9	DE 31 A 40 AñOS	4	16.000	3	27.273	1	7.143	3	30.000	1	7.692
10	DE 41 A 50 AñOS	3	12.000	1	9.091	2	14.286	1	10.000	2	15.385
11	DE 51 A 64 AñOS	4	16.000	1	9.091	3	21.429	1	10.000	3	23.077
12	DE 65 AñOS Y MAS	1	4.000	0	0.000	1	7.143	0	0.000	1	7.692
TOTAL		25		11		14		10		13	

CANTIDAD DE PERSONAS POR EDAD Y SEXO

EDAD	CANTIDAD HOMBRES	CANTIDAD MUJERES
1	1	0
5	0	1
7	0	1
9	0	1
12	0	1
16	1	2
18	0	1
20	2	0
22	1	0
27	1	0
33	1	1
34	1	0
40	1	0
42	0	1
48	0	1
50	1	0
52	0	1
54	0	1
55	0	1

REPORTE - FRECUENCIA SIMPLE

Fecha Inicio: 1969-12-31 | Fecha Final: 1969-12-31 | Departamento: 16 - SANTA BARBARA | Municipio: 1620 - SAN LUIS | Comunidad: 001 - Quebrada Oscura /

CANTIDAD DE PERSONAS POR EDAD Y SEXO

EDAD	CANTIDAD HOMBRES	CANTIDAD MUJERES
60	1	0
84	0	1
TOTAL	11	14
TOTAL PERSONAS	25	

CANTIDAD DE PERSONAS POR EDAD RANGOS DE 5 AÑOS

RANGO	CANTIDAD HOMBRES	CANTIDAD MUJERES	TOTAL
DE 0 A 4 AÑOS	1	0	1
DE 5 A 9 AÑOS	0	3	3
DE 10 A 14 AÑOS	0	1	1
DE 15 A 19 AÑOS	1	3	4
DE 20 A 24 AÑOS	3	0	3
DE 25 A 29 AÑOS	1	0	1
DE 30 A 34 AÑOS	2	1	3
DE 35 A 39 AÑOS	0	0	0
DE 40 A 44 AÑOS	1	1	2
DE 45 A 49 AÑOS	0	1	1
DE 50 A 54 AÑOS	1	2	3
DE 50 A 54 AÑOS	1	2	3
DE 55 A 59 AÑOS	0	1	1
DE 60 A 64 AÑOS	1	0	1
DE 65 A 69 AÑOS	0	0	0
DE 70 A 74 AÑOS	0	0	0
DE 75 A 79 AÑOS	0	0	0
DE 80 A 84 AÑOS	0	1	1
DE 85 A 89 AÑOS	0	0	0
DE 90 A 94 AÑOS	0	0	0
DE 95 A 99 AÑOS	0	0	0
DE 100 A 104 AÑOS	0	0	0
DE 105 A 109 AÑOS	0	0	0
DE 110 A 114 AÑOS	0	0	0
TOTAL	11	14	25

P.14 TOTAL MADRES SOLTERAS 1

P.15 TOTAL PADRES SOLTEROS 0

P.16 CANTIDAD DE NACIMIENTOS DURANTE EL AÑO PASADO

TOTAL NIñOS	TOTAL NIñAS	TOTAL NACIMIENTOS	EDAD PROMEDIO MADRE
			0

REPORTE - FRECUENCIA SIMPLE

Fecha Inicio: 1969-12-31 | Fecha Final: 1969-12-31 | Departamento: 16 - SANTA BARBARA | Municipio: 1620 - SAN LUIS | Comunidad: 001 - Quebrada Oscura /

=== B. DATOS DE SALUD ===

17. RANGO EDAD EMBARAZOS

RANGO	CANTIDAD
A MENORES DE 5	2
D DE 15 A 19	1
TOTAL	3

17. CANTIDAD DE MUJERES EMBARAZADAS

CANTIDAD
1

18. DONDE NACIO EL úLTIMO NIñO(A)

LUGAR	CANTIDAD
TOTAL	0

19. HUBO ALGUNA MUERTE MATERNA?

CUANDO	CANTIDAD
TOTAL	0

19. MUERTES DURANTE EL PARTO

RESPUESTA	CANTIDAD	%
SI	0	0
NO	7	100

20. PLANIFICA CON SU PAREJA

RESPUESTA	CANTIDAD	PORCENTAJE
SI	1	14.286
NO	6	85.714

21. QUE TIPO DE METODO UTILIZA

ORDEN	DESCRIPCIóN	CANTIDAD	PORCENTAJE
1	RITMO	0	0.000
2	DIU	0	0.000
3	PASTILLA	0	0.000
4	PRESERVATIVO	0	0.000
5	INYECCIóN	1	100.000
6	OPERACIóN	0	0.000
7	IMPLANTE	0	0.000
TOTAL		1	

QUIEN SE OPERO

RESPUESTA	CANTIDAD	%
HOMBRE		
MUJER		

23. SE MANIFESTARóN ENFERMEDADES

ORDEN	DESCRIPCIóN	T. MANIF	%	HOMBRES	%	MUJERES	%	PUBLICA	%	PRIVADA	%
1	INFECCIONES RESPIRATORIAS AGUDAS	7	70.000	3	100.000	4	57.143	7	77.778	0	0
2	DENGUE CLáSICO	0	0	0	0	0	0	0	0	0	0
3	PALUDISMO	0	0	0	0	0	0	0	0	0	0
4	DENGUE HEMORRáGICO	0	0	0	0	0	0	0	0	0	0
5	CHAGAS	0	0	0	0	0	0	0	0	0	0
6	ZIKA	0	0	0	0	0	0	0	0	0	0
7	CHICUNGUYA	0	0	0	0	0	0	0	0	0	0
8	HIPERTENSION ARTERIAL	1	10.000	0	0.000	1	14.286	0	0.000	0	0
9	DIáBETES	0	0	0	0	0	0	0	0	0	0
10	ASMA BRONQUIAL	2	20.000	0	0.000	2	28.571	2	22.222	0	0
11	EPILEPSIA	0	0	0	0	0	0	0	0	0	0
12	NEUMONIA	0	0	0	0	0	0	0	0	0	0
13	CONSUMO DE ALCOHOL	0	0	0	0	0	0	0	0	0	0
14	CONSUMO DE DROGAS	0	0	0	0	0	0	0	0	0	0
15	TUBERCULOSIS	0	0	0	0	0	0	0	0	0	0
16	CáNCER	0	0	0	0	0	0	0	0	0	0
17	DIARREAS	0	0	0	0	0	0	0	0	0	0
18	DE LA PIEL	0	0	0	0	0	0	0	0	0	0

REPORTE - FRECUENCIA SIMPLE

Fecha Inicio: 1969-12-31 | Fecha Final: 1969-12-31 | Departamento: 16 - SANTA BARBARA | Municipio: 1620 - SAN LUIS | Comunidad: 001 - Quebrada Oscura /

23. SE MANIFESTARóN ENFERMEDADES

ORDEN	DESCRIPCIóN	T. MANIF	%	HOMBRES	%	MUJERES	%	PUBLICA	%	PRIVADA	%
19	DISCAPACIDAD	0	0	0	0	0	0	0	0	0	0
TOTAL		10		3		7		9		0	

=== C. SEGURIDAD ===

25. CASOS DE VIOLENCIA

RESPUESTA	CANTIDAD	% TOTAL	NUM. CASOS
NO	7	100.000	0
TOTAL	7		

26. VICTIMA DE VIOLENCIA

RESPUESTA	CANTIDAD	% TOTAL	NUM. CASOS
NO	7	100.000	0
TOTAL	7		

27. QUE TAN SEGURO ESTAN

RESPUESTA	CANTIDAD	% TOTAL
ESTAN SEGUROS	7	100.000
TOTAL	7	

28 Y 29. PARTICIPACIóN

PREGUNTA	CANTIDAD
CANTIDAD DE HOMBRES	0
CANTIDAD DE MUJERES	0

MOTIVOS DE INSEGURIDAD

ORDEN	ROBOS	MARAS	DROGRAS	CANTINAS	RIñAS	VIOLACIONES
1						
2						
3						
4						
5						
6						

PARTICIPACIONES Y EXPECTATIVAS

RANGO DE MIEMBROS	CANTIDAD
TOTAL	0

=== E. DATOS SERVICIOS PUBLICOS ===

REPORTE - FRECUENCIA SIMPLE

Fecha Inicio: 1969-12-31 | Fecha Final: 1969-12-31 | Departamento: 16 - SANTA BARBARA | Municipio: 1620 - SAN LUIS | Comunidad: 001 - Quebrada Oscura /

30. SERVICIOS PúBLICOS QUE RECIBEN

NO.	SERVICIO	TOTAL	RECIBEN SI	%	RECIBEN NO	%
1	AGUA DE POZO PROPIO	7	0	0	7	100
2	AGUA DOMICILIAR DE POZO COMUNAL	7	1	14.286	6	85.714
3	ACARREA AGUA DE RIO O QUEBRADA	7	0	0	7	100
4	AGUA DOMICILIAR POR ACUEDUCTO	7	6	85.714	1	14.286
5	AGUA LLAVE PúBLICA / FUENTE	7	0	0	7	100
6	RESERVORIO DE AGUA LLUVIA	7	0	0	7	100
7	INODORO O SERVICIO SANITARIO	7	1	14.286	6	85.714
8	LETRINA DE FOSA SIMPLE	7	2	28.571	5	71.429
9	LETRINA DE FOSA SéPTICA	7	1	14.286	6	85.714
10	USA LETRINA	7	2	28.571	5	71.429
11	RECOLECCIóN DE BASURA	7	0	0	7	100
12	ASEO DE CALLES	7	0	0	7	100
13	ENERGíA ELéCTRICA DOMICILIAR	7	0	0	7	100
14	TELéFONO (HONDUTEL)	7	0	0	7	100
15	TELéFONO (CELULAR MóVIL O FIJO)	7	0	0	7	100
16	ALUMBRADO PúBLICO	7	0	0	7	100
17	MANTENIMIENTO DE CALLES	7	0	0	7	100
TOTAL		119	13		106	

DIAS DE LA SEMANA QUE RECIBEN EL SERVICIO

DIAS	POZO P.	%	POZO C.	%	AGUA RIO	%	ACUED.	%	LLAVE P.	%	RESER.	%	RECOL.	%	ASEO C.	%
0	0	0.000	0	0.000	0		5	83.333	0		0		0		0	
7	0	0.000	1	100.000	0		1	16.667	0		0		0		0	
TOTAL	0		1		0		6		0		0		0		0	

=== F. SEGURIDAD ALIMENTARIA ===

31. TRABAJAN LA TIERRA

RESPUESTA	CANTIDAD	% TOTAL
SI	4	100.000
TOTAL	4	

TRABAJAN LA TIERRA SEXO

SEXO	CANTIDAD	PORCENTAJE
HOMBRES	7	100
MUJERES		0
TOTAL	7	

PERSONAS QUE TRABAJAN LA TIERRA

NUMERO	CANTIDAD	PORCENTAJE
1	2	50.000
2	1	25.000
3	1	25.000
TOTAL	7	

32. TIPO DE TENENCIA DE LA TIERRA

TIPO	CANTIDAD	PORCENTAJE
ALQUILADA	4	57.143
NO TIENE	3	42.857
TOTAL	7	

REPORTE - FRECUENCIA SIMPLE

Fecha Inicio: 1969-12-31 Fecha Final: 1969-12-31 Departamento: 16 - SANTA BARBARA Municipio: 1620 - SAN LUIS Comunidad: 001 - Quebrada Oscura /

TIPO DOMINIO

TIPO	CANTIDAD	PORCENTAJE
TOTAL	0	

33. PRODUCEN ALIMENTOS EN LA FAMILIA

RESPUESTA	CANTIDAD	% TOTAL
SI	4	57.143
NO	3	42.857
TOTAL	7	

34. PRODUCEN PARA AUTOCONSUMO

RESPUESTA	CANTIDAD	% TOTAL
SI	4	100.000
TOTAL	4	

37. OBTIENE EXCEDENTES PARA LA VENTA

RESPUESTA	CANTIDAD	% TOTAL
SI	2	50.000
NO	2	50.000
TOTAL	4	

35. QUE SE SEMBRO Y CUANTO SE PRODUJO DURANTE EL AÑO PASADO.

	MAIZ	FRIJOL	MAICILLO	CAFé	CAñA	OTRO
QUINTALES	55	24	0	0	0	0
TAREAS	38	20	0	0	0	0

36. ÁREA EN TAREAS CON SISTEMA DE RIEGO.

	GOTEO	ASPERSIóN	NINGUNO	OTRO
TAREAS	0	0	0	0

38. HUERTOS FAMILIARES

RESPUESTA	CANTIDAD
SI	0
NO	7
TOTAL	7

39. TIENEN ANIMALES DOMESTICOS

RESPUESTA	CANTIDAD
SI	4
NO	3
TOTAL	7

CANTIDAD DE ANIMALES DOMESTICOS

TIPO	CANTIDAD
AVES	57
BOVINO	0
CAPRINO	0
EQUINO	0
PORCINO	0
PISCICULTURA	0
APICULTURA	0
DOMéSTICOS	5

=== G. DATOS DE EDUCACIóN ===

NIVEL DE EDUCACIóN POR SEXO Y SI ESTUDIA

NIVEL E.	CANTIDAD	% TOTAL	CANT. HOMBRES	(%)	CANT. MUJERES	(%)	ESTUDIA	(%)	ESTUDIAN H	ESTUDIAN M	NO ESTUDIA	(%)	NO ESTUDIAN H	NO ESTUDIAN M
PE	1	9.091	0	0	1	14.29	1	25	0	1	0	0	0	0
1	2	18.182	0	0	2	28.57	2	50	0	2	0	0	0	0
4	1	9.091	0	0	1	14.29	1	25	0	1	0	0	0	0
5	1	9.091	1	25	0	0	0	0	0	0	1	14.286	1	0
6	3	27.273	1	25	2	28.57	0	0	0	0	3	42.857	1	2
B	3	27.273	2	50	1	14.29	0	0	0	0	3	42.857	2	1
TOTAL	11		4		7		4		0	4	7		4	3

REPORTE - FRECUENCIA SIMPLE

Fecha Inicio: 1969-12-31 | Fecha Final: 1969-12-31 | Departamento: 16 - SANTA BARBARA | Municipio: 1620 - SAN LUIS | Comunidad: 001 - Quebrada Oscura /

EDUCACIóN POR RANGO DE EDAD Y SEXO

RANGO	CANTIDAD	% TOTAL	CANT. HOMBRES	PORCENTAJE	CANT. MUJERES	PORCENTAJE
2. DE 5 A 6 AñOS	1	9.091	0	0	1	14.29
3. DE 7 A 12 AñOS	3	27.273	0	0	3	42.86
TOTAL	4		0		4	

ESTUDIANTES FUERA DE EDAD PARA ESTUDIAR SEGUN EL GRADO

GRADO	CANTIDAD
2	1
5	1
TOTAL	2

=== H. DATOS FUERZA DE TRABAJO E INGRESOS ===

FUEZA DE INGRESOS POR RANGO DE EDAD

RANGO EDAD	CANTIDAD	% TOTAL	CANT. HOMBRES	%	CANT. MUJERES	%
C. DE 7 A 12 AñOS	1	4.762	0	0	1	9.09
E. DE 16 A 18 AñOS	4	19.048	1	10	3	27.27
F. DE 19 A 23 AñOS	3	14.286	3	30	0	0
G. DE 24 A 30 AñOS	1	4.762	1	10	0	0
H. DE 31 A 40 AñOS	4	19.048	3	30	1	9.09
I. DE 41 A 50 AñOS	3	14.286	1	10	2	18.18
J. DE 51 A 64 AñOS	4	19.048	1	10	3	27.27
K. DE 65 AñOS Y MAS	1	4.762	0	0	1	9.09
TOTAL	21		10		11	

RANGO DE INGRESOS (SIN REMESAS)

RANGO INGRESOS	CANTIDAD TOTAL	% DEL TOTAL	CANTIDAD HOMBRES	% HOMBRES	CANTIDAD MUJERES	% MUJERES
A. < 1000	4	40.000	4	50	0	0
B. 1001 - 2000	3	30.000	2	25	1	50
C. 2001 - 4000	3	30.000	2	25	1	50
TOTAL	10		8		2	

REPORTE - FRECUENCIA SIMPLE

Fecha Inicio: 1969-12-31 | Fecha Final: 1969-12-31 | Departamento: 16 - SANTA BARBARA | Municipio: 1620 - SAN LUIS | Comunidad: 001 - Quebrada Oscura /

P.42 OCUPACIONES

RESPUESTA	CANTIDAD
EMPLEADOS	1
CUENTA PROPIA	6
NC	0
TOTAL	7

P.43 SECTORES DE EMPLEO

RESPUESTA	CANTIDAD
COMERCIAL	0
INDUSTRIAL	0
SERVICIOS	1
NC	6
TOTAL	7

P.44 SECTORES DE CUENTA PROPIA

RESPUESTA	CANTIDAD
PRIMARIO	6
SECUNDARIO	0
TERCIARIO	0
NC	1
TOTAL	7

P.45 GENERA EMPLEO EN EL SECTOR

RESPUESTA	CANTIDAD
SI	0
NO	6
NC	1
TOTAL	7

P.46 CUANTO EMPLEO GENERA EL SECTOR

RANGO	CANTIDAD
1 A 5	0
6 A 10	0
11 A 15	0
16 A 20	0
TOTAL	0

P.47 MIEMBROS DE ORGANIZACIONES

RANGO	CANTIDAD
RESPUESTA	CANTIDAD
SI	0
NO	6
NC	1
TOTAL	7

49. PRESTAMOS EN LA FAMILIA

RESPUESTA	CANTIDAD	PORCENTAJE
NO	7	100
TOTAL	7	

PRESTAMO POR SEXO

SEXO	CANTIDAD	PORCENTAJE
TOTAL	0	

50. RECIBEN REMESAS

RESPUESTA	CANTIDAD	PORCENTAJE
NO	7	100
TOTAL	7	

RANGO DE INGRESO POR REMESAS

RANGO DE INGRESO	CANTIDAD	PORCENTAJE
TOTAL	0	

51. RANGO INGRESO FAMILIAR

RANGO DE INGRESO	CANTIDAD	PORCENTAJE
A. < 1000	2	28.571
B. 1001 - 2000	2	28.571
C. 2001 - 4000	1	14.286
D. 4001 - 8000	2	28.571
TOTAL	7	

52. INGRESO AJUSTA PARA...

TIEMPOS	CANTIDAD	PORCENTAJE
UN TIEMPO	7	100
TOTAL	7	

FUERZA DE TRABAJO POR SEXO

SEXO	CANTIDAD	PORCENTAJE
MASCULINO	10	47.619
FEMENINO	11	52.381
TOTAL	21	

FUERZA DE TRABAJO QUE TRABAJAN

RESPUESTA	CANTIDAD	PORCENTAJE
NO	11	52.381
SI	10	47.619
TOTAL	21	

FUERZA DE TRABAJO ESTADO CIVIL

ESTADO CIVIL	CANTIDAD	PORCENTAJE
SOLTERO	7	33.333
UNION LIBRE	14	66.667
TOTAL	21	

REPORTE - FRECUENCIA SIMPLE

Fecha Inicio: 1969-12-31 | Fecha Final: 1969-12-31 | Departamento: 16 - SANTA BARBARA | Municipio: 1620 - SAN LUIS | Comunidad: 001 - Quebrada Oscura /

PERSONAS CON INGRESO POR GENERO

GENERO	CANTIDAD	PROMEDIO INGRESO	PORCENTAJE
HOMBRES	8	1450.00	80
MUJERES	2	2100.00	20
TOTAL	10		

FUERZA DE TRABAJO EMERGENTE

HOMBRES	MUJERES	TOTAL
		0

LISTADO DE PROFESIONES

PROFESION	CANTIDAD	PORCENTAJE
AMA DE CASA	7	33.333
JORNALERO	6	28.571
ESTUDIANTE	2	9.524
AGRICULTOR	2	9.524
NO DEFINIDO	2	9.524
LABORATORISTA	1	4.762
LABRADOR-AGRICULTOR	1	4.762
TOTAL	21	

LISTADO DE OCUPACIONES

OCUPACION	CANTIDAD	PORCENTAJE
AMA DE CASA	7	33.333
JORNALERO	6	28.571
ESTUDIANTE	2	9.524
AGRICULTOR	2	9.524
NO TRABAJA	1	4.762
LABORATORISTA	1	4.762
LABRADOR	1	4.762
NO DEFINIDO	1	4.762
TOTAL	21	

=== DATOS DE VIVIENDA ===

53. TIPO DE VIVIENDA

TIPO	CANTIDAD	PORCENTAJE
CASA	7	100
APARTAMENTO IDEPENDIENTE	0	0
LOCAL NO HABITACIONAL	0	0
CUARTO MESóN (CUARTERIA)	0	0
CASA IMPROVISADA	0	0
TOTAL	7	

54. TIPO DE TENENCIA

TIPO	CANTIDAD	PORCENTAJE
PROPIA PAGADA	7	100
PROPIA PAGANDO	0	0
ALQUILADA	0	0
PRESTADA	0	0
TOTAL	7	

DOMINIO

TIPO	CANTIDAD	PORCENTAJE
PLENO	4	57.143
ÚTIL	3	42.857
OCUPACIóN	0	0
POSESIóN	0	0
TOTAL	7	

REPORTE - FRECUENCIA SIMPLE

Fecha Inicio: 1969-12-31 Fecha Final: 1969-12-31 Departamento: 16 - SANTA BARBARA Municipio: 1620 - SAN LUIS Comunidad: 001 - Quebrada Oscura /

SEXO PROPIETARIO

SEXO	CANTIDAD	PORCENTAJE
HOMBRE	4	57.143
MUJER	3	42.857
AMBOS	0	0
TOTAL	7	

55. PROBLEMAS DE LA VIVIENDA

PROBLEMA	CANTIDAD	PORCENTAJE
NO TIENE REPELLO		0
PISO DE TIERRA	4	57.143
FALTA DE CIELA FALSO	4	57.143
PROBLEMAS ESTRUCTURALES	3	42.857
TECHO EN MAL ESTADO	3	42.857
NINGUNO		0
TOTAL	7	

PROBLEMA DE REPELLO

LUGAR	CANTIDAD	PORCENTAJE
INTERNO	0	0
EXTERNO	0	0
AMBOS	0	0
TOTAL	7	

56. MATERIAL DE CONSTRUCCIóN

TIPO MATERIAL	CANTIDAD	PORCENTAJE
ADOBE	0	0
BLOQUE	0	0
BAHAREQUE	3	42.857
MADERA	4	57.143
DESPERDICIOS	0	0
LADRILLO	0	0
YUGUA	0	0
TOTAL	7	

57. MATERIAL TECHO

TIPO	CANTIDAD	PORCENTAJE
DESECHOS	0	0
PAJA O SIMILAR	0	0
TEJA DE BARRO	0	0
LáMINA METáLICA	7	100
LáMINA DE ASBESTO	0	0
CONCRETO (LOSA O TERRAZA)	0	0
TEJA AMERICANA (SHINGLE)	0	0
TOTAL	7	

58. MATERIAL DEL PISO

TIPO	CANTIDAD	PORCENTAJE
TIERRA	4	57.143
PLANCHA DE CEMENTO	3	42.857
MADERA RúSTICA	0	0
LADRILLO DE BARRO	0	0
GRANITO	0	0
CERáMICA	0	0
MOSAICO	0	0
TOTAL	7	

59. CONDICIóN DE LA VIVIENDA

CONDICIóN	CANTIDAD	PORCENTAJE
BUENA	0	0
REGULAR	3	42.857
MALA	4	57.143
TOTAL	7	

60. TIENE COCINA

RESPUESTA	CANTIDAD	PORCENTAJE
SI	7	100
NO	0	0
TOTAL	7	

61. UBICACIóN COCINA

LUGAR	CANTIDAD	PORCENTAJE
DENTRO DE LA VIVIENDA	7	100
FUERA DE LA VIVIENDA	0	0
EN EL CORREDOR	0	0
TOTAL	7	

62. QUE UTILIZA PARA COCINAR

TIPO	CANTIDAD	PORCENTAJE
ELECTRICIDAD		0
GAS VOLATIL (CHIMBO)		0
GAS KEROSEN		0
LEñA	7	100
ECO FOGON		0
TOTAL	7	

63. COMO CONSUME EL AGUA

TIPO	CANTIDAD	PORCENTAJE
NO TRATADA	6	85.714
BOTELLóN		0
FILTRADA		0
HERVIDA	1	14.286
CLORADA		0
TOTAL	7	

P.64 PIEZAS POR VIVIENDA

RANGO	CANTIDAD
B. UNA PIEZA	2
C. DOS PIEZAS	1
D. TRES PIEZAS	3
E. CUATRO O MAS	1
TOTAL	7

REPORTE - FRECUENCIA SIMPLE

Fecha Inicio: 1969-12-31 Fecha Final: 1969-12-31 Departamento: 16 - SANTA BARBARA Municipio: 1620 - SAN LUIS Comunidad: 001 - Quebrada Oscura /

P.65 BAÑOS POR VIVIENDA

RANGO	CANTIDAD
A. SIN BAñO	2
B. UN BAñO	5
TOTAL	7

P.66 DORMITORIOS POR VIVIENDA

RANGO	CANTIDAD
B. UN DORMINTORIO	6
C. DOS DORMITORIOS	1
TOTAL	7

P.67 PERSONAS POR DORMITORIO

RANGO	CANTIDAD
C. DOS PERSONAS	4
D. TRES O MAS PERSONAS	3
TOTAL	7

P.68 FAMILIAS POR VIVIENDA

RANGO	CANTIDAD
B. UNA FAMILIA	7
TOTAL	7

69. EMIGRACIóN

RESPUESTA	CANTIDAD	PORCENTAJE
SI	1	14.286
NO	6	85.714
TOTAL	7	

RAZóN POR LA QUE EMIGRARóN

RAZONES	CANTIDAD	PORCENTAJE
ECONOMICAS	1	14.286
VIOLENCIA GENERALIZADA	0	0
REUNIFICACIóN FAMILIAR	0	0
TOTAL	7	

SECTOR #7

REPORTE - FRECUENCIA SIMPLE

Fecha Inicio: 1969-12-31 Fecha Final: 1969-12-31 Departamento: 16 - SANTA BARBARA Municipio: 1620 - SAN LUIS Comunidad: 042 - Barrio Buenos Aires /

=== A. DATOS DEMOGRÁFICOS ===

12. DATOS DE LA FAMILIA

ORDEN	DESCRIPCIóN	CANTIDAD	%	HOMBRES	%	MUJERES	%	HOMBRES LEEN	%	MUJERES LEEN	%
1	MENORES DE 1 AÑO	4	2.162	2	2.222	2	2.105	0	0.000	0	0.000
2	DE 1 A 4 AÑOS	16	8.649	6	6.667	10	10.526	0	0.000	0	0.000
3	DE 5 A 6 AÑOS	6	3.243	4	4.444	2	2.105	3	4.000	1	1.370
4	DE 7 A 12 AÑOS	34	18.378	20	22.222	14	14.737	18	24.000	13	17.808
5	DE 13 A 15 AÑOS	7	3.784	3	3.333	4	4.211	3	4.000	3	4.110
6	DE 16 A 18 AÑOS	14	7.568	4	4.444	10	10.526	4	5.333	10	13.699
7	DE 19 A 23 AÑOS	10	5.405	5	5.556	5	5.263	5	6.667	4	5.479
8	DE 24 A 30 AÑOS	20	10.811	13	14.444	7	7.368	12	16.000	6	8.219
9	DE 31 A 40 AÑOS	24	12.973	10	11.111	14	14.737	10	13.333	13	17.808
10	DE 41 A 50 AÑOS	14	7.568	7	7.778	7	7.368	7	9.333	6	8.219
11	DE 51 A 64 AÑOS	22	11.892	10	11.111	12	12.632	8	10.667	9	12.329
12	DE 65 AÑOS Y MAS	14	7.568	6	6.667	8	8.421	5	6.667	8	10.959
TOTAL		185		90		95		75		73	

CANTIDAD DE PERSONAS POR EDAD Y SEXO

EDAD	CANTIDAD HOMBRES	CANTIDAD MUJERES
0	1	1
0	0	1
1	1	0
1	2	3
2	2	0
3	0	4
4	2	3
5	1	2
6	4	1
7	3	3
8	3	3
9	5	0
10	4	2
11	1	4
12	4	2
13	2	0
14	0	2
15	1	2
16	4	4

REPORTE - FRECUENCIA SIMPLE

Fecha Inicio: 1969-12-31 | Fecha Final: 1969-12-31 | Departamento: 16 - SANTA BARBARA | Municipio: 1620 - SAN LUIS | Comunidad: 042 - Barrio Buenos Aires /

CANTIDAD DE PERSONAS POR EDAD Y SEXO

EDAD	CANTIDAD HOMBRES	CANTIDAD MUJERES
17	0	4
18	0	2
20	1	1
21	0	1
22	3	2
23	1	1
24	3	1
25	3	0
26	1	1
27	1	0
28	4	1
29	1	3
30	0	1
31	1	0
32	1	2
33	1	0
34	2	0
35	1	4
36	0	1
37	0	4
38	0	3
39	4	0
41	1	2
42	0	2
43	1	1
44	1	0
45	1	1
48	2	0
49	1	0
50	0	1
52	1	2
53	1	0
54	3	0
56	2	5
58	0	3

REPORTE - FRECUENCIA SIMPLE

Fecha Inicio: 1969-12-31 | Fecha Final: 1969-12-31 | Departamento: 16 - SANTA BARBARA | Municipio: 1620 - SAN LUIS | Comunidad: 042 - Barrio Buenos Aires /

CANTIDAD DE PERSONAS POR EDAD Y SEXO

EDAD	CANTIDAD HOMBRES	CANTIDAD MUJERES
60	1	0
62	1	2
63	1	0
66	1	0
67	1	0
68	0	2
72	1	2
74	1	1
77	0	1
82	0	1
83	1	1
87	1	0
TOTAL	91	96
TOTAL PERSONAS	187	

CANTIDAD DE PERSONAS POR EDAD RANGOS DE 5 AÑOS

RANGO	CANTIDAD HOMBRES	CANTIDAD MUJERES	TOTAL
DE 0 A 4 AÑOS	8	12	20
DE 5 A 9 AÑOS	16	9	25
DE 10 A 14 AÑOS	11	10	21
DE 15 A 19 AÑOS	5	12	17
DE 20 A 24 AÑOS	8	6	14
DE 25 A 29 AÑOS	10	5	15
DE 30 A 34 AÑOS	5	3	8
DE 35 A 39 AÑOS	5	12	17
DE 40 A 44 AÑOS	3	5	8
DE 45 A 49 AÑOS	4	1	5
DE 50 A 54 AÑOS	5	3	8
DE 50 A 54 AÑOS	5	3	8
DE 55 A 59 AÑOS	2	8	10
DE 60 A 64 AÑOS	3	2	5
DE 65 A 69 AÑOS	2	2	4
DE 70 A 74 AÑOS	2	3	5
DE 75 A 79 AÑOS	0	1	1
DE 80 A 84 AÑOS	1	2	3
DE 85 A 89 AÑOS	1	0	1

REPORTE - FRECUENCIA SIMPLE

Fecha Inicio: 1969-12-31 | Fecha Final: 1969-12-31 | Departamento: 16 - SANTA BARBARA | Municipio: 1620 - SAN LUIS | Comunidad: 042 - Barrio Buenos Aires /

CANTIDAD DE PERSONAS POR EDAD RANGOS DE 5 AÑOS

RANGO	CANTIDAD HOMBRES	CANTIDAD MUJERES	TOTAL
DE 90 A 94 AÑOS	0	0	0
DE 95 A 99 AÑOS	0	0	0
DE 100 A 104 AÑOS	0	0	0
DE 105 A 109 AÑOS	0	0	0
DE 110 A 114 AÑOS	0	0	0
TOTAL	91	96	187

P.14 TOTAL MADRES SOLTERAS 8

P.15 TOTAL PADRES SOLTEROS 3

P.16 CANTIDAD DE NACIMIENTOS DURANTE EL AÑO PASADO

TOTAL NIñOS	TOTAL NIñAS	TOTAL NACIMIENTOS	EDAD PROMEDIO MADRE
			0

=== B. DATOS DE SALUD ===

17. RANGO EDAD EMBARAZOS

RANGO	CANTIDAD
TOTAL	0

17. CANTIDAD DE MUJERES EMBARAZADAS

CANTIDAD
0

18. DONDE NACIO EL úLTIMO NIñO(A)

LUGAR	CANTIDAD
TOTAL	0

19. HUBO ALGUNA MUERTE MATERNA?

CUANDO	CANTIDAD
TOTAL	0

19. MUERTES DURANTE EL PARTO

RESPUESTA	CANTIDAD	%
SI	0	0
NO	50	100

20. PLANIFICA CON SU PAREJA

RESPUESTA	CANTIDAD	PORCENTAJE
SI	11	22
NO	39	78

21. QUE TIPO DE METODO UTILIZA

ORDEN	DESCRIPCIóN	CANTIDAD	PORCENTAJE
1	RITMO	1	9.091
2	DIU	1	9.091
3	PASTILLA	4	36.364
4	PRESERVATIVO	0	0.000
5	INYECCIóN	3	27.273
6	OPERACIóN	2	18.182
7	IMPLANTE	0	0.000
TOTAL		11	

QUIEN SE OPERO

RESPUESTA	CANTIDAD	%
HOMBRE	0	0
MUJER	2	100

23. SE MANIFESTARóN ENFERMEDADES

ORDEN	DESCRIPCIóN	T. MANIF	%	HOMBRES	%	MUJERES	%	PUBLICA	%	PRIVADA	%
1	INFECCIONES RESPIRATORIAS AGUDAS	33	84.615	17	85.000	16	84.211	27	84.375	6	85.714
2	DENGUE CLáSICO	0	0	0	0	0	0	0	0	0	0
3	PALUDISMO	0	0	0	0	0	0	0	0	0	0
4	DENGUE HEMORRáGICO	0	0	0	0	0	0	0	0	0	0
5	CHAGAS	0	0	0	0	0	0	0	0	0	0
6	ZIKA	0	0	0	0	0	0	0	0	0	0
7	CHICUNGUYA	1	2.564	1	5.000	0	0.000	0	0.000	1	14.286
8	HIPERTENSION ARTERIAL	0	0	0	0	0	0	0	0	0	0

REPORTE - FRECUENCIA SIMPLE

Fecha Inicio: 1969-12-31 | Fecha Final: 1969-12-31 | Departamento: 16 - SANTA BARBARA | Municipio: 1620 - SAN LUIS | Comunidad: 042 - Barrio Buenos Aires /

23. SE MANIFESTARóN ENFERMEDADES

ORDEN	DESCRIPCIóN	T. MANIF	%	HOMBRES	%	MUJERES	%	PUBLICA	%	PRIVADA	%
9	DIáBETES	0	0	0	0	0	0	0	0	0	0
10	ASMA BRONQUIAL	3	7.692	1	5.000	2	10.526	3	9.375	0	0.000
11	EPILEPSIA	0	0	0	0	0	0	0	0	0	0
12	NEUMONIA	0	0	0	0	0	0	0	0	0	0
13	CONSUMO DE ALCOHOL	0	0	0	0	0	0	0	0	0	0
14	CONSUMO DE DROGAS	0	0	0	0	0	0	0	0	0	0
15	TUBERCULOSIS	0	0	0	0	0	0	0	0	0	0
16	CáNCER	0	0	0	0	0	0	0	0	0	0
17	DIARREAS	1	2.564	0	0.000	1	5.263	1	3.125	0	0.000
18	DE LA PIEL	1	2.564	1	5.000	0	0.000	1	3.125	0	0.000
19	DISCAPACIDAD	0	0	0	0	0	0	0	0	0	0
TOTAL		39		20		19		32		7	

=== C. SEGURIDAD ===

25. CASOS DE VIOLENCIA

RESPUESTA	CANTIDAD	% TOTAL	NUM. CASOS
NO	50	100.000	0
TOTAL	50		

26. VICTIMA DE VIOLENCIA

RESPUESTA	CANTIDAD	% TOTAL	NUM. CASOS
NO	50	100.000	0
TOTAL	50		

27. QUE TAN SEGURO ESTAN

RESPUESTA	CANTIDAD	% TOTAL
ESTAN SEGUROS	50	100.000
TOTAL	50	

28 Y 29. PARTICIPACIóN

PREGUNTA	CANTIDAD
CANTIDAD DE HOMBRES	0
CANTIDAD DE MUJERES	0

MOTIVOS DE INSEGURIDAD

ORDEN	ROBOS	MARAS	DROGRAS	CANTINAS	RIñAS	VIOLACIONES
1						
2						
3						
4						
5						
6						

PARTICIPACIONES Y EXPECTATIVAS

RANGO DE MIEMBROS	CANTIDAD
TOTAL	0

=== E. DATOS SERVICIOS PUBLICOS ===

REPORTE - FRECUENCIA SIMPLE

Fecha Inicio: 1969-12-31 | Fecha Final: 1969-12-31 | Departamento: 16 - SANTA BARBARA | Municipio: 1620 - SAN LUIS | Comunidad: 042 - Barrio Buenos Aires /

30. SERVICIOS PúBLICOS QUE RECIBEN

NO.	SERVICIO	TOTAL	RECIBEN SI	%	RECIBEN NO	%
1	AGUA DE POZO PROPIO	51	0	0	51	100
2	AGUA DOMICILIAR DE POZO COMUNAL	51	0	0	51	100
3	ACARREA AGUA DE RIO O QUEBRADA	51	0	0	51	100
4	AGUA DOMICILIAR POR ACUEDUCTO	51	41	80.392	10	19.608
5	AGUA LLAVE PúBLICA / FUENTE	51	7	13.725	44	86.275
6	RESERVORIO DE AGUA LLUVIA	51	0	0	51	100
7	INODORO O SERVICIO SANITARIO	51	20	39.216	31	60.784
8	LETRINA DE FOSA SIMPLE	51	4	7.843	47	92.157
9	LETRINA DE FOSA SéPTICA	51	10	19.608	41	80.392
10	USA LETRINA	51	4	7.843	47	92.157
11	RECOLECCIóN DE BASURA	51	7	13.725	44	86.275
12	ASEO DE CALLES	51	2	3.922	49	96.078
13	ENERGíA ELéCTRICA DOMICILIAR	51	29	56.863	22	43.137
14	TELéFONO (HONDUTEL)	51	0	0	51	100
15	TELéFONO (CELULAR MóVIL O FIJO)	51	13	25.49	38	74.51
16	ALUMBRADO PúBLICO	51	25	49.02	26	50.98
17	MANTENIMIENTO DE CALLES	51	3	5.882	48	94.118
TOTAL		867	165		702	

DIAS DE LA SEMANA QUE RECIBEN EL SERVICIO

DIAS	POZO P.	%	POZO C.	%	AGUA RIO	%	ACUED.	%	LLAVE P.	%	RESER.	%	RECOL.	%	ASEO C.	%
0	0	0.000	0		0		27	65.854	4	57.143	0		7	100.000	2	100.000
7	0	0.000	0		0		14	34.146	3	42.857	0		0	0.000	0	0.000
TOTAL	0		0		0		41		7		0		7		2	

=== F. SEGURIDAD ALIMENTARIA ===

31. TRABAJAN LA TIERRA

RESPUESTA	CANTIDAD	% TOTAL
SI	4	100.000
TOTAL	4	

TRABAJAN LA TIERRA SEXO

SEXO	CANTIDAD	PORCENTAJE
HOMBRES	4	100
MUJERES	0	0
TOTAL	4	

PERSONAS QUE TRABAJAN LA TIERRA

NUMERO	CANTIDAD	PORCENTAJE
1	4	100.000
TOTAL	4	

32. TIPO DE TENENCIA DE LA TIERRA

TIPO	CANTIDAD	PORCENTAJE
PROPIA PAGADA	3	6.000
ALQUILADA	1	2.000
NO TIENE	46	92.000
TOTAL	50	

REPORTE - FRECUENCIA SIMPLE

Fecha Inicio: 1969-12-31 | Fecha Final: 1969-12-31 | Departamento: 16 - SANTA BARBARA | Municipio: 1620 - SAN LUIS | Comunidad: 042 - Barrio Buenos Aires /

TIPO DOMINIO

TIPO	CANTIDAD	PORCENTAJE
PLENO	1	33.333
UTIL	2	66.667
TOTAL	3	

33. PRODUCEN ALIMENTOS EN LA FAMILIA

RESPUESTA	CANTIDAD	% TOTAL
SI	2	4.000
NO	48	96.000
TOTAL	50	

34. PRODUCEN PARA AUTOCONSUMO

RESPUESTA	CANTIDAD	% TOTAL
SI	2	100.000
TOTAL	2	

37. OBTIENE EXCEDENTES PARA LA VENTA

RESPUESTA	CANTIDAD	% TOTAL
NO	2	100.000
TOTAL	2	

35. QUE SE SEMBRO Y CUANTO SE PRODUJO DURANTE EL AÑO PASADO.

	MAIZ	FRIJOL	MAICILLO	CAFé	CAñA	OTRO
QUINTALES	7	0	0	0	0	0
TAREAS	12	0	0	0	0	0

36. ÁREA EN TAREAS CON SISTEMA DE RIEGO.

	GOTEO	ASPERSIóN	NINGUNO	OTRO
TAREAS	0	0	0	0

38. HUERTOS FAMILIARES

RESPUESTA	CANTIDAD
SI	1
NO	49
TOTAL	50

39. TIENEN ANIMALES DOMESTICOS

RESPUESTA	CANTIDAD
SI	30
NO	20
TOTAL	50

CANTIDAD DE ANIMALES DOMESTICOS

TIPO	CANTIDAD
AVES	130
BOVINO	1
CAPRINO	0
EQUINO	1
PORCINO	0
PISCICULTURA	0
APICULTURA	0
DOMéSTICOS	121

=== G. DATOS DE EDUCACIóN ===

REPORTE - FRECUENCIA SIMPLE

Fecha Inicio: 1969-12-31 | Fecha Final: 1969-12-31 | Departamento: 16 - SANTA BARBARA | Municipio: 1620 - SAN LUIS | Comunidad: 042 - Barrio Buenos Aires /

NIVEL DE EDUCACIóN POR SEXO Y SI ESTUDIA

NIVEL E.	CANTIDAD	% TOTAL	CANT. HOMBRES	(%)	CANT. MUJERES	(%)	ESTUDIA	(%)	ESTUDIAN H	ESTUDIAN M	NO ESTUDIA	(%)	NO ESTUDIAN H	NO ESTUDIAN M
PE	4	5.479	2	5	2	5.56	4	8	2	2	0	0	0	0
1	11	15.068	4	10	7	19.44	8	16	4	4	3	13.043	0	3
2	14	19.178	10	27	4	11.11	12	24	8	4	2	8.696	2	0
3	8	10.959	5	13	3	8.33	5	10	5	0	3	13.043	0	3
4	7	9.589	4	10	3	8.33	7	14	4	3	0	0	0	0
5	7	9.589	2	5	5	13.89	3	6	1	2	4	17.391	1	3
6	13	17.808	5	13	8	22.22	4	8	2	2	9	39.13	3	6
B	4	5.479	2	5	2	5.56	4	8	2	2	0	0	0	0
D	4	5.479	2	5	2	5.56	2	4	1	1	2	8.696	1	1
U	1	1.370	1	2	0	0	1	2	1	0	0	0	0	0
TOTAL	73		37		36		50		30	20	23		7	16

EDUCACIóN POR RANGO DE EDAD Y SEXO

RANGO	CANTIDAD	% TOTAL	CANT. HOMBRES	PORCENTAJE	CANT. MUJERES	PORCENTAJE
2. DE 5 A 6 AñOS	8	10.959	5	13.51	3	8.33
3. DE 7 A 12 AñOS	33	45.205	20	54.05	13	36.11
4. DE 13 A 15 AñOS	3	4.110	2	5.41	1	2.78
5. DE 16 A 18 AñOS	3	4.110	1	2.7	2	5.56
6. DE 19 A 23 AñOS	3	4.110	2	5.41	1	2.78
TOTAL	50		30		20	

ESTUDIANTES FUERA DE EDAD PARA ESTUDIAR SEGUN EL GRADO

GRADO	CANTIDAD
2	1
3	2
4	2
5	3
8	3
9	2
10	1
TOTAL	14

=== H. DATOS FUERZA DE TRABAJO E INGRESOS ===

REPORTE - FRECUENCIA SIMPLE

Fecha Inicio: 1969-12-31 | Fecha Final: 1969-12-31 | Departamento: 16 - SANTA BARBARA | Municipio: 1620 - SAN LUIS | Comunidad: 042 - Barrio Buenos Aires /

FUEZA DE INGRESOS POR RANGO DE EDAD

RANGO EDAD	CANTIDAD	% TOTAL	CANT. HOMBRES	%	CANT. MUJERES	%
C. DE 7 A 12 AñOS	17	11.972	9	13.43	8	10.67
D. DE 13 A 15 AñOS	7	4.930	3	4.48	4	5.33
E. DE 16 A 18 AñOS	14	9.859	4	5.97	10	13.33
F. DE 19 A 23 AñOS	10	7.042	5	7.46	5	6.67
G. DE 24 A 30 AñOS	20	14.085	13	19.4	7	9.33
H. DE 31 A 40 AñOS	24	16.901	10	14.93	14	18.67
I. DE 41 A 50 AñOS	14	9.859	7	10.45	7	9.33
J. DE 51 A 64 AñOS	22	15.493	10	14.93	12	16
K. DE 65 AñOS Y MAS	14	9.859	6	8.96	8	10.67
TOTAL	142		67		75	

RANGO DE INGRESOS (SIN REMESAS)

RANGO INGRESOS	CANTIDAD TOTAL	% DEL TOTAL	CANTIDAD HOMBRES	% HOMBRES	CANTIDAD MUJERES	% MUJERES
A. < 1000	9	14.063	3	6.52	6	33.33
B. 1001 - 2000	19	29.688	9	19.57	10	55.56
C. 2001 - 4000	25	39.063	23	50	2	11.11
D. 4001 - 8000	9	14.063	9	19.57	0	0
E. 8001 - 12000	1	1.563	1	2.17	0	0
F. 12001 - 20000	1	1.563	1	2.17	0	0
TOTAL	64		46		18	

P.42 OCUPACIONES

RESPUESTA	CANTIDAD
EMPLEADOS	27
CUENTA PROPIA	23
NC	0
TOTAL	50

P.43 SECTORES DE EMPLEO

RESPUESTA	CANTIDAD
COMERCIAL	0
INDUSTRIAL	0
SERVICIOS	27
NC	23
TOTAL	50

P.44 SECTORES DE CUENTA PROPIA

RESPUESTA	CANTIDAD
PRIMARIO	23
SECUNDARIO	0
TERCIARIO	0
NC	27
TOTAL	50

P.45 GENERA EMPLEO EN EL SECTOR

RESPUESTA	CANTIDAD
SI	0
NO	23
NC	27
TOTAL	50

P.46 CUANTO EMPLEO GENERA EL SECTOR

RANGO	CANTIDAD
1 A 5	0
6 A 10	0
11 A 15	0
16 A 20	0
TOTAL	0

P.47 MIEMBROS DE ORGANIZACIONES

RANGO	CANTIDAD
RESPUESTA	CANTIDAD
SI	0
NO	23
NC	27
TOTAL	50

REPORTE - FRECUENCIA SIMPLE

Fecha Inicio: 1969-12-31 | Fecha Final: 1969-12-31 | Departamento: 16 - SANTA BARBARA | Municipio: 1620 - SAN LUIS | Comunidad: 042 - Barrio Buenos Aires /

49. PRESTAMOS EN LA FAMILIA

RESPUESTA	CANTIDAD	PORCENTAJE
NO	50	100
TOTAL	50	

PRESTAMO POR SEXO

SEXO	CANTIDAD	PORCENTAJE
TOTAL	0	

50. RECIBEN REMESAS

RESPUESTA	CANTIDAD	PORCENTAJE
NO	49	98
SI	1	2
TOTAL	50	

RANGO DE INGRESO POR REMESAS

RANGO DE INGRESO	CANTIDAD	PORCENTAJE
A. 0.01 - 1000.00	1	100
TOTAL	1	

51. RANGO INGRESO FAMILIAR

RANGO DE INGRESO	CANTIDAD	PORCENTAJE
A. < 1000	5	10
B. 1001 - 2000	12	24
C. 2001 - 4000	16	32
D. 4001 - 8000	14	28
E. 8001 - 12000	2	4
F. 12001 - 20000	1	2
TOTAL	50	

52. INGRESO AJUSTA PARA...

TIEMPOS	CANTIDAD	PORCENTAJE
UN TIEMPO	36	72
DOS TIEMPOS	12	24
TRES TIEMPOS	2	4
TOTAL	50	

FUERZA DE TRABAJO POR SEXO

SEXO	CANTIDAD	PORCENTAJE
MASCULINO	67	47.183
FEMENINO	75	52.817
TOTAL	142	

FUERZA DE TRABAJO QUE TRABAJAN

RESPUESTA	CANTIDAD	PORCENTAJE
NO	78	54.93
SI	64	45.07
TOTAL	142	

FUERZA DE TRABAJO ESTADO CIVIL

ESTADO CIVIL	CANTIDAD	PORCENTAJE
SOLTERO	69	48.592
CASADO	35	24.648
UNION LIBRE	38	26.761
TOTAL	142	

PERSONAS CON INGRESO POR GENERO

GENERO	CANTIDAD	PROMEDIO INGRESO	PORCENTAJE
HOMBRES	46	3761.30	71.875
MUJERES	18	1616.67	28.125
TOTAL	64		

FUERZA DE TRABAJO EMERGENTE

HOMBRES	MUJERES	TOTAL
0	1	1

LISTADO DE PROFESIONES

PROFESION	CANTIDAD	PORCENTAJE
AMA DE CASA	49	34.507
AGRICULTOR	26	18.31
ESTUDIANTE	19	13.38
NO TRABAJA	18	12.676
JORNALERO	9	6.338
LABRADOR-AGRICULTOR	6	4.225
NO DEFINIDO	3	2.113
ALBAÑIL	2	1.408

EMPLEADA DOMéSTICA	2	1.408
LABORATORISTA	1	0.704
MAESTRO PRIMARIA	1	0.704
MOTORISTA	1	0.704
BACHILLER COMPUTACIóN	1	0.704
ARREGLADOR DE PURO	1	0.704
COMERCIANTE MENOR	1	0.704
FONTANERO	1	0.704
APICULTOR	1	0.704
TOTAL	142	

LISTADO DE OCUPACIONES

OCUPACION	CANTIDAD	PORCENTAJE
AMA DE CASA	50	35.211
AGRICULTOR	23	16.197
NO TRABAJA	20	14.085
ESTUDIANTE	17	11.972
JORNALERO	8	5.634
LABRADOR	6	4.225
AGRICULTOR	3	2.113
EMPLEADA DOMéSTICA	3	2.113
NO DEFINIDO	3	2.113
ALBAñIL	2	1.408
LABORATORISTA	2	1.408
ESTILISTA	1	0.704
MOTORISTA	1	0.704
FONTANERO	1	0.704
MAESTRO PRIMARIA	1	0.704
COMERCIANTE MENOR	1	0.704
TOTAL	142	

=== DATOS DE VIVIENDA ===

REPORTE - FRECUENCIA SIMPLE

Fecha Inicio: 1969-12-31 Fecha Final: 1969-12-31 Departamento: 16 - SANTA BARBARA Municipio: 1620 - SAN LUIS Comunidad: 042 - Barrio Buenos Aires /

53. TIPO DE VIVIENDA

TIPO	CANTIDAD	PORCENTAJE
CASA	50	100
APARTAMENTO IDEPENDIENTE	0	0
LOCAL NO HABITACIONAL	0	0
CUARTO MESóN (CUARTERIA)	0	0
CASA IMPROVISADA	0	0
TOTAL	50	

54. TIPO DE TENENCIA

TIPO	CANTIDAD	PORCENTAJE
PROPIA PAGADA	37	74
PROPIA PAGANDO	1	2
ALQUILADA	0	0
PRESTADA	12	24
TOTAL	50	

DOMINIO

TIPO	CANTIDAD	PORCENTAJE
PLENO	30	60
ÚTIL	7	14
OCUPACIóN	0	0
POSESIóN	0	0
TOTAL	50	

SEXO PROPIETARIO

SEXO	CANTIDAD	PORCENTAJE
HOMBRE	28	56
MUJER	9	18
AMBOS	0	0
TOTAL	50	

55. PROBLEMAS DE LA VIVIENDA

PROBLEMA	CANTIDAD	PORCENTAJE
NO TIENE REPELLO	21	42
PISO DE TIERRA	11	22
FALTA DE CIELA FALSO	20	40
PROBLEMAS ESTRUCTURALES	12	24
TECHO EN MAL ESTADO	13	26
NINGUNO	14	28
TOTAL	50	

PROBLEMA DE REPELLO

LUGAR	CANTIDAD	PORCENTAJE
INTERNO	1	2
EXTERNO	0	0
AMBOS	20	40
TOTAL	50	

56. MATERIAL DE CONSTRUCCIóN

TIPO MATERIAL	CANTIDAD	PORCENTAJE
ADOBE	28	56
BLOQUE	22	44
BAHAREQUE	0	0
MADERA	0	0
DESPERDICIOS	0	0
LADRILLO	0	0
YUGUA	0	0
TOTAL	50	

57. MATERIAL TECHO

TIPO	CANTIDAD	PORCENTAJE
DESECHOS	0	0
PAJA O SIMILAR	0	0
TEJA DE BARRO	0	0
LáMINA METáLICA	49	98
LáMINA DE ASBESTO	1	2
CONCRETO (LOSA O TERRAZA)	0	0
TEJA AMERICANA (SHINGLE)	0	0
TOTAL	50	

58. MATERIAL DEL PISO

TIPO	CANTIDAD	PORCENTAJE
TIERRA	13	26
PLANCHA DE CEMENTO	36	72
MADERA RúSTICA	0	0
LADRILLO DE BARRO	0	0
GRANITO	0	0
CERáMICA	1	2
MOSAICO	0	0
TOTAL	50	

59. CONDICIóN DE LA VIVIENDA

CONDICIóN	CANTIDAD	PORCENTAJE
BUENA	22	44
REGULAR	21	42
MALA	7	14
TOTAL	50	

60. TIENE COCINA

RESPUESTA	CANTIDAD	PORCENTAJE
SI	47	94
NO	3	6
TOTAL	50	

61. UBICACIóN COCINA

LUGAR	CANTIDAD	PORCENTAJE
DENTRO DE LA VIVIENDA	46	92
FUERA DE LA VIVIENDA	1	2
EN EL CORREDOR	0	0
TOTAL	50	

REPORTE - FRECUENCIA SIMPLE

Fecha Inicio: 1969-12-31 | Fecha Final: 1969-12-31 | Departamento: 16 - SANTA BARBARA | Municipio: 1620 - SAN LUIS | Comunidad: 042 - Barrio Buenos Aires /

62. QUE UTILIZA PARA COCINAR

TIPO	CANTIDAD	PORCENTAJE
ELECTRICIDAD		0
GAS VOLATIL (CHIMBO)		0
GAS KEROSEN		0
LEñA	50	94.34
ECO FOGON	3	5.66
TOTAL	53	

63. COMO CONSUME EL AGUA

TIPO	CANTIDAD	PORCENTAJE
NO TRATADA	37	74
BOTELLóN		0
FILTRADA	4	8
HERVIDA	6	12
CLORADA	3	6
TOTAL	50	

P.64 PIEZAS POR VIVIENDA

RANGO	CANTIDAD
B. UNA PIEZA	1
C. DOS PIEZAS	6
D. TRES PIEZAS	16
E. CUATRO O MAS	27
TOTAL	50

P.65 BAñOS POR VIVIENDA

RANGO	CANTIDAD
A. SIN BAñO	4
B. UN BAñO	45
C. DOS BAñOS	1
TOTAL	50

P.66 DORMITORIOS POR VIVIENDA

RANGO	CANTIDAD
B. UN DORMINTORIO	16
C. DOS DORMITORIOS	27
D. TRES O MAS DORMITORIOS	7
TOTAL	50

P.67 PERSONAS POR DORMITORIO

RANGO	CANTIDAD
B. UNA PERSONA	5
C. DOS PERSONAS	31
D. TRES O MAS PERSONAS	14
TOTAL	50

P.68 FAMILIAS POR VIVIENDA

RANGO	CANTIDAD
B. UNA FAMILIA	44
C. DOS FAMILIAS	2
D. TRES O MAS FAMILIAS	4
TOTAL	50

69. EMIGRACIóN

RESPUESTA	CANTIDAD	PORCENTAJE
SI	0	0
NO	50	100
TOTAL	50	

RAZóN POR LA QUE EMIGRARóN

RAZONES	CANTIDAD	PORCENTAJE
ECONOMICAS	0	0
VIOLENCIA GENERALIZADA	0	0
REUNIFICACIóN FAMILIAR	0	0
TOTAL	50	

REPORTE - FRECUENCIA SIMPLE

Fecha Inicio: 1969-12-31 | Fecha Final: 1969-12-31 | Departamento: 16 - SANTA BARBARA | Municipio: 1620 - SAN LUIS | Comunidad: 001 - BO. BELLA VISTA /

=== A. DATOS DEMOGRÁFICOS ===

12. DATOS DE LA FAMILIA

ORDEN	DESCRIPCIóN	CANTIDAD	%	HOMBRES	%	MUJERES	%	HOMBRES LEEN	%	MUJERES LEEN	%
1	MENORES DE 1 AñO	11	2.015	5	1.969	6	2.055	0	0.000	0	0.000
2	DE 1 A 4 AñOS	45	8.242	18	7.087	27	9.247	1	0.500	0	0.000
3	DE 5 A 6 AñOS	21	3.846	8	3.150	13	4.452	3	1.500	4	1.869
4	DE 7 A 12 AñOS	81	14.835	32	12.598	49	16.781	28	14.000	41	19.159
5	DE 13 A 15 AñOS	33	6.044	18	7.087	15	5.137	16	8.000	16	7.477
6	DE 16 A 18 AñOS	36	6.593	21	8.268	15	5.137	19	9.500	16	7.477
7	DE 19 A 23 AñOS	59	10.806	33	12.992	26	8.904	30	15.000	21	9.813
8	DE 24 A 30 AñOS	54	9.890	24	9.449	30	10.274	24	12.000	28	13.084
9	DE 31 A 40 AñOS	49	8.974	21	8.268	28	9.589	19	9.500	26	12.150
10	DE 41 A 50 AñOS	51	9.341	20	7.874	31	10.616	18	9.000	25	11.682
11	DE 51 A 64 AñOS	57	10.440	29	11.417	28	9.589	22	11.000	23	10.748
12	DE 65 AñOS Y MAS	49	8.974	25	9.843	24	8.219	20	10.000	14	6.542
TOTAL		546		254		292		200		214	

CANTIDAD DE PERSONAS POR EDAD Y SEXO

EDAD	CANTIDAD HOMBRES	CANTIDAD MUJERES
0	1	2
0	0	2
0	1	0
1	0	1
1	1	0
1	0	1
1	1	0
1	1	0
1	1	1
1	1	0
2	7	11
3	3	8
4	8	7
5	2	9
6	6	5
7	8	8
8	3	7
9	11	6
10	3	8

REPORTE - FRECUENCIA SIMPLE

Fecha Inicio: 1969-12-31 | Fecha Final: 1969-12-31 | Departamento: 16 - SANTA BARBARA | Municipio: 1620 - SAN LUIS | Comunidad: 001 - BO. BELLA VISTA /

CANTIDAD DE PERSONAS POR EDAD Y SEXO

EDAD	CANTIDAD HOMBRES	CANTIDAD MUJERES
11	4	8
12	6	12
13	5	3
14	9	7
15	4	5
16	3	6
17	11	3
18	8	7
19	7	2
20	12	9
21	3	2
22	8	5
23	3	8
24	6	3
25	6	4
26	5	5
27	1	7
28	2	1
29	3	4
30	2	6
31	0	4
32	1	3
33	2	4
34	1	3
35	3	1
36	2	6
37	4	3
38	4	1
39	3	3
40	1	2
41	2	6
42	3	5
43	1	3
44	2	1
45	1	4

REPORTE - FRECUENCIA SIMPLE

Fecha Inicio: 1969-12-31 | Fecha Final: 1969-12-31 | Departamento: 16 - SANTA BARBARA | Municipio: 1620 - SAN LUIS | Comunidad: 001 - BO. BELLA VISTA /

CANTIDAD DE PERSONAS POR EDAD Y SEXO

EDAD	CANTIDAD HOMBRES	CANTIDAD MUJERES
46	0	3
47	2	1
48	2	3
49	3	4
50	4	3
51	1	3
52	3	5
53	1	2
54	5	2
55	4	1
56	1	2
57	2	1
58	3	2
59	1	1
60	1	3
62	3	2
63	2	1
64	2	3
65	1	1
66	1	1
67	1	1
68	1	2
69	0	1
70	0	2
71	2	0
72	0	2
73	1	2
74	2	0
75	4	2
76	0	1
77	2	0
78	0	2
79	0	1
80	0	2
81	0	1

REPORTE - FRECUENCIA SIMPLE

Fecha Inicio: 1969-12-31 | Fecha Final: 1969-12-31 | Departamento: 16 - SANTA BARBARA | Municipio: 1620 - SAN LUIS | Comunidad: 001 - BO. BELLA VISTA /

CANTIDAD DE PERSONAS POR EDAD Y SEXO

EDAD	CANTIDAD HOMBRES	CANTIDAD MUJERES
82	2	0
83	2	1
85	2	0
86	1	0
87	1	0
88	0	2
89	1	0
90	0	1
92	1	0
TOTAL	261	299
TOTAL PERSONAS	560	

CANTIDAD DE PERSONAS POR EDAD RANGOS DE 5 AÑOS

RANGO	CANTIDAD HOMBRES	CANTIDAD MUJERES	TOTAL
DE 0 A 4 AÑOS	25	33	58
DE 5 A 9 AÑOS	30	35	65
DE 10 A 14 AÑOS	27	38	65
DE 15 A 19 AÑOS	33	23	56
DE 20 A 24 AÑOS	32	27	59
DE 25 A 29 AÑOS	17	21	38
DE 30 A 34 AÑOS	6	20	26
DE 35 A 39 AÑOS	16	14	30
DE 40 A 44 AÑOS	9	17	26
DE 45 A 49 AÑOS	8	15	23
DE 50 A 54 AÑOS	14	15	29
DE 50 A 54 AÑOS	14	15	29
DE 55 A 59 AÑOS	11	7	18
DE 60 A 64 AÑOS	8	9	17
DE 65 A 69 AÑOS	4	6	10
DE 70 A 74 AÑOS	5	6	11
DE 75 A 79 AÑOS	6	6	12
DE 80 A 84 AÑOS	4	4	8
DE 85 A 89 AÑOS	5	2	7
DE 90 A 94 AÑOS	1	1	2
DE 95 A 99 AÑOS	0	0	0
DE 100 A 104 AÑOS	0	0	0

REPORTE - FRECUENCIA SIMPLE

Fecha Inicio: 1969-12-31 | Fecha Final: 1969-12-31 | Departamento: 16 - SANTA BARBARA | Municipio: 1620 - SAN LUIS | Comunidad: 001 - BO. BELLA VISTA /

CANTIDAD DE PERSONAS POR EDAD RANGOS DE 5 AÑOS

RANGO	CANTIDAD HOMBRES	CANTIDAD MUJERES	TOTAL
DE 105 A 109 AÑOS	0	0	0
DE 110 A 114 AÑOS	0	0	0
TOTAL	261	299	560

P.14 TOTAL MADRES SOLTERAS 41

P.15 TOTAL PADRES SOLTEROS 7

P.16 CANTIDAD DE NACIMIENTOS DURANTE EL AÑO PASADO

TOTAL NIÑOS	TOTAL NIÑAS	TOTAL NACIMIENTOS	EDAD PROMEDIO MADRE
1	4	5	25.2

=== B. DATOS DE SALUD ===

17. RANGO EDAD EMBARAZOS

RANGO	CANTIDAD
A MENORES DE 5	4
D DE 15 A 19	1
F DE 20 A 24	5
G DE 25 A 29	1
I DE 35 A 39	1
TOTAL	12

17. CANTIDAD DE MUJERES EMBARAZADAS

CANTIDAD
6

18. DONDE NACIO EL úLTIMO NIñO(A)

LUGAR	CANTIDAD
CASA	1
CLINICA MATERNO INFANTIL	1
CLINICA PRIVADA	2
OTROS	1
TOTAL	5

19. HUBO ALGUNA MUERTE MATERNA?

CUANDO	CANTIDAD
TOTAL	0

19. MUERTES DURANTE EL PARTO

RESPUESTA	CANTIDAD	%
SI	0	0
NO	139	100

20. PLANIFICA CON SU PAREJA

RESPUESTA	CANTIDAD	PORCENTAJE
SI	35	25.18
NO	104	74.82

21. QUE TIPO DE METODO UTILIZA

ORDEN	DESCRIPCIóN	CANTIDAD	PORCENTAJE
1	RITMO	1	2.857
2	DIU	0	0.000
3	PASTILLA	15	42.857
4	PRESERVATIVO	1	2.857
5	INYECCIóN	15	42.857
6	OPERACIóN	3	8.571
7	IMPLANTE	0	0.000
TOTAL		35	

QUIEN SE OPERO

RESPUESTA	CANTIDAD	%
HOMBRE	1	33.333
MUJER	2	66.667

23. SE MANIFESTARóN ENFERMEDADES

ORDEN	DESCRIPCIóN	T. MANIF	%	HOMBRES	%	MUJERES	%	PUBLICA	%	PRIVADA	%
1	INFECCIONES RESPIRATORIAS AGUDAS	116	59.487	63	64.948	53	54.082	90	63.380	7	29.167
2	DENGUE CLáSICO	16	8.205	8	8.247	8	8.163	9	6.338	6	25.000
3	PALUDISMO	1	0.513	0	0.000	1	1.020	1	0.704	0	0.000
4	DENGUE HEMORRáGICO	1	0.513	0	0.000	1	1.020	1	0.704	0	0.000
5	CHAGAS	0	0	0	0	0	0	0	0	0	0
6	ZIKA	0	0	0	0	0	0	0	0	0	0

REPORTE - FRECUENCIA SIMPLE

Fecha Inicio: 1969-12-31 | Fecha Final: 1969-12-31 | Departamento: 16 - SANTA BARBARA | Municipio: 1620 - SAN LUIS | Comunidad: 001 - BO. BELLA VISTA /

23. SE MANIFESTARóN ENFERMEDADES

ORDEN	DESCRIPCIóN	T. MANIF	%	HOMBRES	%	MUJERES	%	PUBLICA	%	PRIVADA	%
7	CHICUNGUYA	30	15.385	10	10.309	20	20.408	18	12.676	5	20.833
8	HIPERTENSION ARTERIAL	5	2.564	4	4.124	1	1.020	3	2.113	2	8.333
9	DIáBETES	3	1.538	1	1.031	2	2.041	3	2.113	0	0.000
10	ASMA BRONQUIAL	13	6.667	5	5.155	8	8.163	8	5.634	3	12.500
11	EPILEPSIA	1	0.513	0	0.000	1	1.020	1	0.704	0	0.000
12	NEUMONIA	2	1.026	1	1.031	1	1.020	2	1.408	0	0.000
13	CONSUMO DE ALCOHOL	0	0	0	0	0	0	0	0	0	0
14	CONSUMO DE DROGAS	0	0	0	0	0	0	0	0	0	0
15	TUBERCULOSIS	0	0	0	0	0	0	0	0	0	0
16	CáNCER	0	0	0	0	0	0	0	0	0	0
17	DIARREAS	3	1.538	2	2.062	1	1.020	3	2.113	0	0.000
18	DE LA PIEL	4	2.051	3	3.093	1	1.020	3	2.113	1	4.167
19	DISCAPACIDAD	0	0	0	0	0	0	0	0	0	0
TOTAL		195		97		98		142		24	

=== C. SEGURIDAD ===

25. CASOS DE VIOLENCIA

RESPUESTA	CANTIDAD	% TOTAL	NUM. CASOS
SI	3	2.128	6
NO	138	97.872	0
TOTAL	141		

26. VICTIMA DE VIOLENCIA

RESPUESTA	CANTIDAD	% TOTAL	NUM. CASOS
SI	3	2.128	3
NO	138	97.872	0
TOTAL	141		

27. QUE TAN SEGURO ESTAN

RESPUESTA	CANTIDAD	% TOTAL
ESTAN SEGUROS	133	94.326
NO ESTAN SEGUROS	8	5.674
TOTAL	141	

28 Y 29. PARTICIPACIóN

PREGUNTA	CANTIDAD
CANTIDAD DE HOMBRES	5
CANTIDAD DE MUJERES	2

MOTIVOS DE INSEGURIDAD

ORDEN	ROBOS	MARAS	DROGRAS	CANTINAS	RIñAS	VIOLACIONES
1	2		4		1	
2		1				
3						
4						
5						
6						

PARTICIPACIONES Y EXPECTATIVAS

RANGO DE MIEMBROS	CANTIDAD
1 UNA MUJER	2
1 UN HOMBRE	5
TOTAL	7

=== E. DATOS SERVICIOS PUBLICOS ===

REPORTE - FRECUENCIA SIMPLE

Fecha Inicio: 1969-12-31 | Fecha Final: 1969-12-31 | Departamento: 16 - SANTA BARBARA | Municipio: 1620 - SAN LUIS | Comunidad: 001 - BO. BELLA VISTA /

23. SE MANIFESTARóN ENFERMEDADES

ORDEN	DESCRIPCIóN	T. MANIF	%	HOMBRES	%	MUJERES	%	PUBLICA	%	PRIVADA	%
7	CHICUNGUYA	30	15.385	10	10.309	20	20.408	18	12.676	5	20.833
8	HIPERTENSION ARTERIAL	5	2.564	4	4.124	1	1.020	3	2.113	2	8.333
9	DIáBETES	3	1.538	1	1.031	2	2.041	3	2.113	0	0.000
10	ASMA BRONQUIAL	13	6.667	5	5.155	8	8.163	8	5.634	3	12.500
11	EPILEPSIA	1	0.513	0	0.000	1	1.020	1	0.704	0	0.000
12	NEUMONIA	2	1.026	1	1.031	1	1.020	2	1.408	0	0.000
13	CONSUMO DE ALCOHOL	0	0	0	0	0	0	0	0	0	0
14	CONSUMO DE DROGAS	0	0	0	0	0	0	0	0	0	0
15	TUBERCULOSIS	0	0	0	0	0	0	0	0	0	0
16	CáNCER	0	0	0	0	0	0	0	0	0	0
17	DIARREAS	3	1.538	2	2.062	1	1.020	3	2.113	0	0.000
18	DE LA PIEL	4	2.051	3	3.093	1	1.020	3	2.113	1	4.167
19	DISCAPACIDAD	0	0	0	0	0	0	0	0	0	0
TOTAL		195		97		98		142		24	

=== C. SEGURIDAD ===

25. CASOS DE VIOLENCIA

RESPUESTA	CANTIDAD	% TOTAL	NUM. CASOS
SI	3	2.128	6
NO	138	97.872	0
TOTAL	141		

26. VICTIMA DE VIOLENCIA

RESPUESTA	CANTIDAD	% TOTAL	NUM. CASOS
SI	3	2.128	3
NO	138	97.872	0
TOTAL	141		

27. QUE TAN SEGURO ESTAN

RESPUESTA	CANTIDAD	% TOTAL
ESTAN SEGUROS	133	94.326
NO ESTAN SEGUROS	8	5.674
TOTAL	141	

28 Y 29. PARTICIPACIóN

PREGUNTA	CANTIDAD
CANTIDAD DE HOMBRES	5
CANTIDAD DE MUJERES	2

MOTIVOS DE INSEGURIDAD

ORDEN	ROBOS	MARAS	DROGRAS	CANTINAS	RIñAS	VIOLACIONES
1	2		4		1	
2		1				
3						
4						
5						
6						

PARTICIPACIONES Y EXPECTATIVAS

RANGO DE MIEMBROS	CANTIDAD
1 UNA MUJER	2
1 UN HOMBRE	5
TOTAL	7

=== E. DATOS SERVICIOS PUBLICOS ===

REPORTE - FRECUENCIA SIMPLE

Fecha Inicio: 1969-12-31 | Fecha Final: 1969-12-31 | Departamento: 16 - SANTA BARBARA | Municipio: 1620 - SAN LUIS | Comunidad: 001 - BO. BELLA VISTA /

30. SERVICIOS PúBLICOS QUE RECIBEN

NO.	SERVICIO	TOTAL	RECIBEN SI	%	RECIBEN NO	%
1	AGUA DE POZO PROPIO	139	5	3.597	134	96.403
2	AGUA DOMICILIAR DE POZO COMUNAL	139	4	2.878	135	97.122
3	ACARREA AGUA DE RIO O QUEBRADA	139	0	0	139	100
4	AGUA DOMICILIAR POR ACUEDUCTO	139	127	91.367	12	8.633
5	AGUA LLAVE PúBLICA / FUENTE	139	8	5.755	131	94.245
6	RESERVORIO DE AGUA LLUVIA	139	4	2.878	135	97.122
7	INODORO O SERVICIO SANITARIO	139	67	48.201	72	51.799
8	LETRINA DE FOSA SIMPLE	139	19	13.669	120	86.331
9	LETRINA DE FOSA SéPTICA	139	12	8.633	127	91.367
10	USA LETRINA	139	18	12.95	121	87.05
11	RECOLECCIóN DE BASURA	139	57	41.007	82	58.993
12	ASEO DE CALLES	139	25	17.986	114	82.014
13	ENERGíA ELéCTRICA DOMICILIAR	139	99	71.223	40	28.777
14	TELéFONO (HONDUTEL)	139	8	5.755	131	94.245
15	TELéFONO (CELULAR MóVIL O FIJO)	139	103	74.101	36	25.899
16	ALUMBRADO PúBLICO	139	88	63.309	51	36.691
17	MANTENIMIENTO DE CALLES	139	55	39.568	84	60.432
TOTAL		2363	699		1664	

DIAS DE LA SEMANA QUE RECIBEN EL SERVICIO

DIAS	POZO P.	%	POZO C.	%	AGUA RIO	%	ACUED.	%	LLAVE P.	%	RESER.	%	RECOL.	%	ASEO C.	%
0	3	0.813	1	25.000	0		9	7.087	2	25.000	1	25.000	24	42.105	18	72.000
1	0	0.000	0	0.000	0		0	0.000	0	0.000	0	0.000	25	43.860	5	20.000
2	0	0.000	0	0.000	0		4	3.150	2	25.000	2	50.000	4	7.018	1	4.000
3	0	0.000	0	0.000	0		10	7.874	2	25.000	1	25.000	3	5.263	0	0.000
4	0	0.000	0	0.000	0		11	8.661	0	0.000	0	0.000	0	0.000	0	0.000
5	0	0.000	0	0.000	0		6	4.724	0	0.000	0	0.000	0	0.000	0	0.000
6	0	0.000	0	0.000	0		1	0.787	0	0.000	0	0.000	0	0.000	0	0.000
7	2	0.542	3	75.000	0		86	67.717	2	25.000	0	0.000	1	1.754	1	4.000
TOTAL	5		4		0		127		8		4		57		25	

=== F. SEGURIDAD ALIMENTARIA ===

REPORTE - FRECUENCIA SIMPLE

Fecha Inicio: 1969-12-31 Fecha Final: 1969-12-31 Departamento: 16 - SANTA BARBARA Municipio: 1620 - SAN LUIS Comunidad: 001 - BO. BELLA VISTA /

31. TRABAJAN LA TIERRA

RESPUESTA	CANTIDAD	% TOTAL
SI	19	100.000
TOTAL	19	

TRABAJAN LA TIERRA SEXO

SEXO	CANTIDAD	PORCENTAJE
HOMBRES	24	88.889
MUJERES	3	11.111
TOTAL	27	

PERSONAS QUE TRABAJAN LA TIERRA

NUMERO	CANTIDAD	PORCENTAJE
1	15	78.947
2	3	15.789
6	1	5.263
TOTAL	27	

32. TIPO DE TENENCIA DE LA TIERRA

TIPO	CANTIDAD	PORCENTAJE
PROPIA PAGADA	21	14.894
ALQUILADA	7	4.965
PRESTADA	3	2.128
EN LITIGIO	1	0.709
NO TIENE	109	77.305
TOTAL	141	

TIPO DOMINIO

TIPO	CANTIDAD	PORCENTAJE
PLENO	16	76.190
UTIL	5	23.810
TOTAL	21	

33. PRODUCEN ALIMENTOS EN LA FAMILIA

RESPUESTA	CANTIDAD	% TOTAL
SI	8	5.674
NO	133	94.326
TOTAL	141	

34. PRODUCEN PARA AUTOCONSUMO

RESPUESTA	CANTIDAD	% TOTAL
SI	8	100.000
TOTAL	8	

37. OBTIENE EXCEDENTES PARA LA VENTA

RESPUESTA	CANTIDAD	% TOTAL
SI	6	75.000
NO	2	25.000
TOTAL	8	

35. QUE SE SEMBRO Y CUANTO SE PRODUJO DURANTE EL AÑO PASADO.

	MAIZ	FRIJOL	MAICILLO	CAFé	CAñA	OTRO
QUINTALES	88	5	0	374	0	0
TAREAS	66	20	0	141	0	0

36. ÁREA EN TAREAS CON SISTEMA DE RIEGO.

	GOTEO	ASPERSIóN	NINGUNO	OTRO
TAREAS	0	0	3	0

38. HUERTOS FAMILIARES

RESPUESTA	CANTIDAD
SI	2
NO	139
TOTAL	141

39. TIENEN ANIMALES DOMESTICOS

RESPUESTA	CANTIDAD
SI	60
NO	81
TOTAL	141

CANTIDAD DE ANIMALES DOMESTICOS

TIPO	CANTIDAD
AVES	317
BOVINO	0
CAPRINO	0
EQUINO	4
PORCINO	7
PISCICULTURA	0
APICULTURA	0
DOMéSTICOS	91

=== G. DATOS DE EDUCACIóN ===

REPORTE - FRECUENCIA SIMPLE

Fecha Inicio: 1969-12-31 | Fecha Final: 1969-12-31 | Departamento: 16 - SANTA BARBARA | Municipio: 1620 - SAN LUIS | Comunidad: 001 - BO. BELLA VISTA /

NIVEL DE EDUCACIóN POR SEXO Y SI ESTUDIA

NIVEL E.	CANTIDAD	% TOTAL	CANT. HOMBRES	(%)	CANT. MUJERES	(%)	ESTUDIA	(%)	ESTUDIAN H	ESTUDIAN M	NO ESTUDIA	(%)	NO ESTUDIAN H	NO ESTUDIAN M
PE	24	10.169	9	7	15	12.5	14	9.589	4	10	10	11.111	5	5
1	11	4.661	5	4	6	5	8	5.479	4	4	3	3.333	1	2
2	23	9.746	11	9	12	10	18	12.329	8	10	5	5.556	3	2
3	17	7.203	8	6	9	7.5	11	7.534	5	6	6	6.667	3	3
4	20	8.475	12	10	8	6.67	16	10.959	9	7	4	4.444	3	1
5	18	7.627	6	5	12	10	13	8.904	4	9	5	5.556	2	3
6	44	18.644	25	21	19	15.83	15	10.274	6	9	29	32.222	19	10
B	47	19.915	22	18	25	20.83	31	21.233	15	16	16	17.778	7	9
D	30	12.712	18	15	12	10	18	12.329	11	7	12	13.333	7	5
U	2	0.847	0	0	2	1.67	2	1.37	0	2	0	0	0	0
TOTAL	236		116		120		146		66	80	90		50	40

EDUCACIóN POR RANGO DE EDAD Y SEXO

RANGO	CANTIDAD	% TOTAL	CANT. HOMBRES	PORCENTAJE	CANT. MUJERES	PORCENTAJE
2. DE 5 A 6 AÑOS	19	8.051	6	5.17	13	10.83
3. DE 7 A 12 AÑOS	78	33.051	31	26.72	47	39.17
4. DE 13 A 15 AÑOS	19	8.051	11	9.48	8	6.67
5. DE 16 A 18 AÑOS	18	7.627	10	8.62	8	6.67
6. DE 19 A 23 AÑOS	12	5.085	8	6.9	4	3.33
TOTAL	146		66		80	

ESTUDIANTES FUERA DE EDAD PARA ESTUDIAR SEGUN EL GRADO

GRADO	CANTIDAD
1	1
4	1
5	1
7	2
8	17
9	14
10	2
TOTAL	38

=== H. DATOS FUERZA DE TRABAJO E INGRESOS ===

REPORTE - FRECUENCIA SIMPLE

Fecha Inicio: 1969-12-31 | Fecha Final: 1969-12-31 | Departamento: 16 - SANTA BARBARA | Municipio: 1620 - SAN LUIS | Comunidad: 001 - BO. BELLA VISTA /

FUEZA DE INGRESOS POR RANGO DE EDAD

RANGO EDAD	CANTIDAD	% TOTAL	CANT. HOMBRES	%	CANT. MUJERES	%
C. DE 7 A 12 AÑOS	41	9.361	13	6.28	28	12.12
D. DE 13 A 15 AÑOS	33	7.534	18	8.7	15	6.49
E. DE 16 A 18 AÑOS	38	8.676	22	10.63	16	6.93
F. DE 19 A 23 AÑOS	59	13.470	33	15.94	26	11.26
G. DE 24 A 30 AÑOS	55	12.557	25	12.08	30	12.99
H. DE 31 A 40 AÑOS	51	11.644	21	10.14	30	12.99
I. DE 41 A 50 AÑOS	53	12.100	20	9.66	33	14.29
J. DE 51 A 64 AÑOS	58	13.242	30	14.49	28	12.12
K. DE 65 AÑOS Y MAS	50	11.416	25	12.08	25	10.82
TOTAL	438		207		231	

RANGO DE INGRESOS (SIN REMESAS)

RANGO INGRESOS	CANTIDAD TOTAL	% DEL TOTAL	CANTIDAD HOMBRES	% HOMBRES	CANTIDAD MUJERES	% MUJERES
A. < 1000	42	22.826	28	22.05	14	24.56
B. 1001 - 2000	42	22.826	26	20.47	16	28.07
C. 2001 - 4000	58	31.522	40	31.5	18	31.58
D. 4001 - 8000	35	19.022	28	22.05	7	12.28
E. 8001 - 12000	4	2.174	3	2.36	1	1.75
F. 12001 - 20000	3	1.630	2	1.57	1	1.75
TOTAL	184		127		57	

P.42 OCUPACIONES

RESPUESTA	CANTIDAD
EMPLEADOS	75
CUENTA PROPIA	67
NC	0
TOTAL	142

P.43 SECTORES DE EMPLEO

RESPUESTA	CANTIDAD
COMERCIAL	11
INDUSTRIAL	0
SERVICIOS	64
NC	67
TOTAL	142

P.44 SECTORES DE CUENTA PROPIA

RESPUESTA	CANTIDAD
PRIMARIO	66
SECUNDARIO	1
TERCIARIO	0
NC	75
TOTAL	142

P.45 GENERA EMPLEO EN EL SECTOR

RESPUESTA	CANTIDAD
SI	0
NO	67
NC	75
TOTAL	142

P.46 CUANTO EMPLEO GENERA EL SECTOR

RANGO	CANTIDAD
1 A 5	0
6 A 10	0
11 A 15	0
16 A 20	0
TOTAL	0

P.47 MIEMBROS DE ORGANIZACIONES

RANGO	CANTIDAD
RESPUESTA	CANTIDAD
SI	1
NO	65
NC	76
TOTAL	142

REPORTE - FRECUENCIA SIMPLE

Fecha Inicio: 1969-12-31 Fecha Final: 1969-12-31 Departamento: 16 - SANTA BARBARA Municipio: 1620 - SAN LUIS Comunidad: 001 - BO. BELLA VISTA /

49. PRESTAMOS EN LA FAMILIA

RESPUESTA	CANTIDAD	PORCENTAJE
SI	5	3.521
NO	137	96.479
TOTAL	142	

PRESTAMO POR SEXO

SEXO	CANTIDAD	PORCENTAJE
H	4	80
M	1	20
TOTAL	5	

50. RECIBEN REMESAS

RESPUESTA	CANTIDAD	PORCENTAJE
NO	111	78.169
SI	31	21.831
TOTAL	142	

RANGO DE INGRESO POR REMESAS

RANGO DE INGRESO	CANTIDAD	PORCENTAJE
A. 0.01 - 1000.00	3	9.677
B. 1001 - 2000	3	9.677
C. 2000.01 Y MAS	16	51.613
	9	29.032
TOTAL	31	

51. RANGO INGRESO FAMILIAR

RANGO DE INGRESO	CANTIDAD	PORCENTAJE
A. < 1000	24	16.901
B. 1001 - 2000	22	15.493
C. 2001 - 4000	35	24.648
D. 4001 - 8000	32	22.535
E. 8001 - 12000	15	10.563
F. 12001 - 20000	4	2.817
G. 20001 - 30000	4	2.817
H. 30001 - 50000	1	0.704
	5	3.521
TOTAL	142	

52. INGRESO AJUSTA PARA...

TIEMPOS	CANTIDAD	PORCENTAJE
UN TIEMPO	119	83.803
DOS TIEMPOS	22	15.493
TRES TIEMPOS	1	0.704
TOTAL	142	

FUERZA DE TRABAJO POR SEXO

SEXO	CANTIDAD	PORCENTAJE
MASCULINO	207	47.26
FEMENINO	231	52.74
TOTAL	438	

FUERZA DE TRABAJO QUE TRABAJAN

RESPUESTA	CANTIDAD	PORCENTAJE
NO	254	57.991
SI	184	42.009
TOTAL	438	

FUERZA DE TRABAJO ESTADO CIVIL

ESTADO CIVIL	CANTIDAD	PORCENTAJE
SOLTERO	228	52.055
CASADO	109	24.886
DIVORSIADO	9	2.055
UNION LIBRE	92	21.005
TOTAL	438	

PERSONAS CON INGRESO POR GENERO

GENERO	CANTIDAD	PROMEDIO INGRESO	PORCENTAJE
HOMBRES	127	3294.50	69.022
MUJERES	57	2873.68	30.978
TOTAL	184		

FUERZA DE TRABAJO EMERGENTE

HOMBRES	MUJERES	TOTAL
		0

LISTADO DE PROFESIONES

PROFESION	CANTIDAD	PORCENTAJE
AMA DE CASA	137	31.279
ESTUDIANTE	100	22.831
AGRICULTOR	37	8.447
JORNALERO	29	6.621

REPORTE - FRECUENCIA SIMPLE

Fecha Inicio: 1969-12-31 Fecha Final: 1969-12-31 Departamento: 16 - SANTA BARBARA Municipio: 1620 - SAN LUIS Comunidad: 001 - BO. BELLA VISTA /

COMERCIANTE MENOR	24	5.479
ALBAñIL	24	5.479
DEPENDIENTE	21	4.795
MOTORISTA	8	1.826
MECáNICO	5	1.142
BACHILLER CIENCIAS	5	1.142
LABORATORISTA	5	1.142
ELECTRICISTA	4	0.913
BACHILLER COMPUTACIóN	4	0.913
CARPINTERO	3	0.685
PANADERO	3	0.685
LABRADOR-AGRICULTOR	2	0.457
CHOFER	2	0.457
MAESTRO PREESCOLAR	2	0.457
MAESTRO PRIMARIA	2	0.457
MICROBIOLOGA	2	0.457
PINTOR DE RóTULOS	2	0.457
SOLDADOR	2	0.457
PROMOTOR DE TITULACIóN	1	0.228
SECRETARIA	1	0.228
CARNICEROS	1	0.228
ZAPATERO	1	0.228
CAFICULTOR	1	0.228
ORDEñADOR	1	0.228
BLOQUERO	1	0.228
PASTOR EVANGéLICO	1	0.228
PERITO MERCANTIL	1	0.228
VENDEDOR AMBULANTE	1	0.228
FONTANERO	1	0.228
ARQUITECTO	1	0.228
EBANISTA	1	0.228
DEPENDIENTES	1	0.228
LAVADORES/PLANCHADORES	1	0.228
TOTAL	438	

LISTADO DE OCUPACIONES

OCUPACION	CANTIDAD	PORCENTAJE
AMA DE CASA	139	31.735

REPORTE - FRECUENCIA SIMPLE

Fecha Inicio: 1969-12-31 Fecha Final: 1969-12-31 Departamento: 16 - SANTA BARBARA Municipio: 1620 - SAN LUIS Comunidad: 001 - BO. BELLA VISTA /

ESTUDIANTE	100	22.831
JORNALERO	29	6.621
AGRICULTOR	27	6.164
ALBAñIL	24	5.479
COMERCIANTE MENOR	24	5.479
DEPENDIENTE	20	4.566
AGRICULTOR	9	2.055
MOTORISTA	8	1.826
LABORATORISTA	5	1.142
MECáNICO	5	1.142
BACHILLER COMPUTACIóN	3	0.685
ELECTRICISTA	3	0.685
BACHILLER CIENCIAS	3	0.685
CARPINTERO	3	0.685
PANADERO	3	0.685
PINTOR DE RóTULOS	2	0.457
CAFICULTOR	2	0.457
CHOFER	2	0.457
LABRADOR-AGRICULTOR	2	0.457
MAESTRO PRIMARIA	2	0.457
MICROBIOLOGA	2	0.457
SOLDADOR	2	0.457
JUBILADOS	1	0.228
DENTISTA	1	0.228
SECRETARIA	1	0.228
LAVADORES/PLANCHADORES	1	0.228
MAESTRO PREESCOLAR	1	0.228
ZAPATERO	1	0.228
COCINERO	1	0.228
VENDEDOR AMBULANTE	1	0.228
CARNICEROS	1	0.228
ORDEñADOR	1	0.228
BLOQUERO	1	0.228
PASTOR EVANGéLICO	1	0.228
PERITO MERCANTIL	1	0.228
ARQUITECTO	1	0.228
PROMOTOR SOCIAL	1	0.228

REPORTE - FRECUENCIA SIMPLE

Fecha Inicio: 1969-12-31 Fecha Final: 1969-12-31 Departamento: 16 - SANTA BARBARA Municipio: 1620 - SAN LUIS Comunidad: 001 - BO. BELLA VISTA /

EBANISTA	1	0.228
FACILITADOR PLAN INTERNACIONAL	1	0.228
FONTANERO	1	0.228
DEPENDIENTES	1	0.228
TOTAL	438	

=== DATOS DE VIVIENDA ===

53. TIPO DE VIVIENDA

TIPO	CANTIDAD	PORCENTAJE
CASA	138	99.281
APARTAMENTO IDEPENDIENTE	1	0.719
LOCAL NO HABITACIONAL	0	0
CUARTO MESóN (CUARTERIA)	0	0
CASA IMPROVISADA	0	0
TOTAL	139	

54. TIPO DE TENENCIA

TIPO	CANTIDAD	PORCENTAJE
PROPIA PAGADA	115	82.734
PROPIA PAGANDO	0	0
ALQUILADA	12	8.633
PRESTADA	12	8.633
TOTAL	139	

DOMINIO

TIPO	CANTIDAD	PORCENTAJE
PLENO	98	70.504
ÚTIL	16	11.511
OCUPACIóN	1	0.719
POSESIóN	0	0
TOTAL	139	

SEXO PROPIETARIO

SEXO	CANTIDAD	PORCENTAJE
HOMBRE	78	56.115
MUJER	35	25.18
AMBOS	1	0.719
TOTAL	139	

55. PROBLEMAS DE LA VIVIENDA

PROBLEMA	CANTIDAD	PORCENTAJE
NO TIENE REPELLO	36	25.899
PISO DE TIERRA	16	11.511
FALTA DE CIELA FALSO	44	31.655
PROBLEMAS ESTRUCTURALES	25	17.986
TECHO EN MAL ESTADO	27	19.424
NINGUNO	54	38.849
TOTAL	139	

PROBLEMA DE REPELLO

LUGAR	CANTIDAD	PORCENTAJE
INTERNO	10	7.194
EXTERNO	8	5.755
AMBOS	18	12.95
TOTAL	139	

56. MATERIAL DE CONSTRUCCIóN

TIPO MATERIAL	CANTIDAD	PORCENTAJE
ADOBE	90	64.748
BLOQUE	44	31.655
BAHAREQUE	2	1.439
MADERA	2	1.439
DESPERDICIOS	0	0
LADRILLO	1	0.719
YUGUA	0	0
TOTAL	139	

57. MATERIAL TECHO

TIPO	CANTIDAD	PORCENTAJE
DESECHOS	0	0
PAJA O SIMILAR	1	0.719
TEJA DE BARRO	2	1.439
LáMINA METáLICA	136	97.842
LáMINA DE ASBESTO	0	0
CONCRETO (LOSA O TERRAZA)	0	0
TEJA AMERICANA (SHINGLE)	0	0
TOTAL	139	

58. MATERIAL DEL PISO

TIPO	CANTIDAD	PORCENTAJE
TIERRA	16	11.511
PLANCHA DE CEMENTO	95	68.345
MADERA RúSTICA	0	0
LADRILLO DE BARRO	2	1.439
GRANITO	7	5.036
CERáMICA	18	12.95
MOSAICO	1	0.719
TOTAL	139	

REPORTE - FRECUENCIA SIMPLE

Fecha Inicio: 1969-12-31 Fecha Final: 1969-12-31 Departamento: 16 - SANTA BARBARA Municipio: 1620 - SAN LUIS Comunidad: 001 - BO. BELLA VISTA /

59. CONDICIóN DE LA VIVIENDA

CONDICIóN	CANTIDAD	PORCENTAJE
BUENA	38	27.338
REGULAR	85	61.151
MALA	16	11.511
TOTAL	139	

60. TIENE COCINA

RESPUESTA	CANTIDAD	PORCENTAJE
SI	137	98.561
NO	2	1.439
TOTAL	139	

61. UBICACIóN COCINA

LUGAR	CANTIDAD	PORCENTAJE
DENTRO DE LA VIVIENDA	121	87.05
FUERA DE LA VIVIENDA	16	11.511
EN EL CORREDOR	0	0
TOTAL	139	

62. QUE UTILIZA PARA COCINAR

TIPO	CANTIDAD	PORCENTAJE
ELECTRICIDAD	24	15.686
GAS VOLATIL (CHIMBO)	11	7.19
GAS KEROSEN	1	0.654
LEñA	117	76.471
ECO FOGON		0
TOTAL	153	

63. COMO CONSUME EL AGUA

TIPO	CANTIDAD	PORCENTAJE
NO TRATADA	71	50.714
BOTELLóN	53	37.857
FILTRADA	2	1.429
HERVIDA	13	9.286
CLORADA	1	0.714
TOTAL	140	

P.64 PIEZAS POR VIVIENDA

RANGO	CANTIDAD
B. UNA PIEZA	2
C. DOS PIEZAS	13
D. TRES PIEZAS	31
E. CUATRO O MAS	93
TOTAL	139

P.65 BAñOS POR VIVIENDA

RANGO	CANTIDAD
A. SIN BAñO	6
B. UN BAñO	123
C. DOS BAñOS	9
D. TRES O MAS BAñOS	1
TOTAL	139

P.66 DORMITORIOS POR VIVIENDA

RANGO	CANTIDAD
B. UN DORMINTORIO	40
C. DOS DORMITORIOS	68
D. TRES O MAS DORMITORIOS	31
TOTAL	139

P.67 PERSONAS POR DORMITORIO

RANGO	CANTIDAD
B. UNA PERSONA	25
C. DOS PERSONAS	74
D. TRES O MAS PERSONAS	40
TOTAL	139

P.68 FAMILIAS POR VIVIENDA

RANGO	CANTIDAD
A. NINGUNA	1
B. UNA FAMILIA	113
C. DOS FAMILIAS	24
D. TRES O MAS FAMILIAS	1
TOTAL	139

69. EMIGRACIóN

RESPUESTA	CANTIDAD	PORCENTAJE
SI	23	16.547
NO	116	83.453
TOTAL	139	

RAZóN POR LA QUE EMIGRARóN

RAZONES	CANTIDAD	PORCENTAJE
ECONOMICAS	23	16.547
VIOLENCIA GENERALIZADA	0	0
REUNIFICACIóN FAMILIAR	0	0
TOTAL	139	

REPORTE - FRECUENCIA SIMPLE

Fecha Inicio: 1969-12-31 | Fecha Final: 1969-12-31 | Departamento: 16 - SANTA BARBARA | Municipio: 1620 - SAN LUIS | Comunidad: 002 - BO. CABAÑAS /

=== A. DATOS DEMOGRÁFICOS ===

12. DATOS DE LA FAMILIA

ORDEN	DESCRIPCIóN	CANTIDAD	%	HOMBRES	%	MUJERES	%	HOMBRES LEEN	%	MUJERES LEEN	%
1	MENORES DE 1 AÑO	6	1.460	3	1.415	3	1.508	0	0.000	0	0.000
2	DE 1 A 4 AÑOS	24	5.839	13	6.132	11	5.528	0	0.000	0	0.000
3	DE 5 A 6 AÑOS	15	3.650	8	3.774	7	3.518	3	2.041	2	1.550
4	DE 7 A 12 AÑOS	57	13.869	30	14.151	27	13.568	23	15.646	20	15.504
5	DE 13 A 15 AÑOS	26	6.326	16	7.547	10	5.025	12	8.163	6	4.651
6	DE 16 A 18 AÑOS	28	6.813	13	6.132	15	7.538	12	8.163	14	10.853
7	DE 19 A 23 AÑOS	46	11.192	24	11.321	22	11.055	22	14.966	18	13.953
8	DE 24 A 30 AÑOS	42	10.219	19	8.962	23	11.558	15	10.204	15	11.628
9	DE 31 A 40 AÑOS	53	12.895	25	11.792	28	14.070	20	13.605	21	16.279
10	DE 41 A 50 AÑOS	49	11.922	29	13.679	20	10.050	19	12.925	14	10.853
11	DE 51 A 64 AÑOS	39	9.489	22	10.377	17	8.543	15	10.204	11	8.527
12	DE 65 AÑOS Y MAS	26	6.326	10	4.717	16	8.040	6	4.082	8	6.202
TOTAL		411		212		199		147		129	

CANTIDAD DE PERSONAS POR EDAD Y SEXO

EDAD	CANTIDAD HOMBRES	CANTIDAD MUJERES
0	1	1
0	0	1
0	1	0
0	1	0
1	0	1
1	5	1
2	1	0
2	1	3
3	3	3
4	3	4
5	5	2
6	3	5
7	5	5
8	6	4
9	8	3
10	5	7
11	3	4
12	3	4
13	5	6

REPORTE - FRECUENCIA SIMPLE

Fecha Inicio: 1969-12-31 | Fecha Final: 1969-12-31 | Departamento: 16 - SANTA BARBARA | Municipio: 1620 - SAN LUIS | Comunidad: 002 - BO. CABAÑAS /

CANTIDAD DE PERSONAS POR EDAD Y SEXO

EDAD	CANTIDAD HOMBRES	CANTIDAD MUJERES
14	5	3
15	6	1
16	8	7
17	2	3
18	3	5
19	6	5
20	6	5
21	2	2
22	4	6
23	6	4
24	5	4
25	3	3
26	0	1
27	3	4
28	0	5
29	1	2
30	7	4
31	1	1
32	4	3
33	2	3
34	2	2
35	1	1
36	4	2
37	5	3
38	4	3
39	1	3
40	1	7
41	3	4
42	2	1
43	2	4
44	2	1
45	5	2
46	5	2
47	2	1
48	3	2

REPORTE - FRECUENCIA SIMPLE

Fecha Inicio: 1969-12-31 | Fecha Final: 1969-12-31 | Departamento: 16 - SANTA BARBARA | Municipio: 1620 - SAN LUIS | Comunidad: 002 - BO. CABAÑAS /

CANTIDAD DE PERSONAS POR EDAD Y SEXO

EDAD	CANTIDAD HOMBRES	CANTIDAD MUJERES
49	2	1
50	3	2
51	2	0
52	3	0
53	2	1
54	1	4
55	3	3
57	0	1
58	2	3
60	2	1
61	1	1
62	1	1
63	1	1
64	4	1
65	1	1
66	0	2
67	0	1
68	2	3
69	1	1
70	1	0
71	1	0
72	0	1
73	0	1
75	0	1
76	0	1
79	0	1
81	0	1
83	1	0
84	0	2
85	1	0
86	1	0
105	1	0
TOTAL	212	199
TOTAL PERSONAS	411	

CANTIDAD DE PERSONAS POR EDAD RANGOS DE 5 AñOS

REPORTE - FRECUENCIA SIMPLE

Fecha Inicio: 1969-12-31 | Fecha Final: 1969-12-31 | Departamento: 16 - SANTA BARBARA | Municipio: 1620 - SAN LUIS | Comunidad: 002 - BO. CABAÑAS /

CANTIDAD DE PERSONAS POR EDAD RANGOS DE 5 AÑOS

RANGO	CANTIDAD HOMBRES	CANTIDAD MUJERES	TOTAL
DE 0 A 4 AñOS	16	14	30
DE 5 A 9 AñOS	27	19	46
DE 10 A 14 AñOS	21	24	45
DE 15 A 19 AñOS	25	21	46
DE 20 A 24 AñOS	23	21	44
DE 25 A 29 AñOS	7	15	22
DE 30 A 34 AñOS	16	13	29
DE 35 A 39 AñOS	15	12	27
DE 40 A 44 AñOS	10	17	27
DE 45 A 49 AñOS	17	8	25
DE 50 A 54 AñOS	11	7	18
DE 50 A 54 AñOS	11	7	18
DE 55 A 59 AñOS	5	7	12
DE 60 A 64 AñOS	9	5	14
DE 65 A 69 AñOS	4	8	12
DE 70 A 74 AñOS	2	2	4
DE 75 A 79 AñOS	0	3	3
DE 80 A 84 AñOS	1	3	4
DE 85 A 89 AñOS	2	0	2
DE 90 A 94 AñOS	0	0	0
DE 95 A 99 AñOS	0	0	0
DE 100 A 104 AñOS	0	0	0
DE 105 A 109 AñOS	1	0	1
DE 110 A 114 AñOS	0	0	0
TOTAL	212	199	411

P.14 TOTAL MADRES SOLTERAS 16

P.15 TOTAL PADRES SOLTEROS 8

P.16 CANTIDAD DE NACIMIENTOS DURANTE EL AÑO PASADO

TOTAL NIñOS	TOTAL NIñAS	TOTAL NACIMIENTOS	EDAD PROMEDIO MADRE
			0

=== B. DATOS DE SALUD ===

17. RANGO EDAD EMBARAZOS

RANGO	CANTIDAD
TOTAL	0

17. CANTIDAD DE MUJERES EMBARAZADAS

CANTIDAD
0

18. DONDE NACIO EL úLTIMO NIñO(A)

LUGAR	CANTIDAD
TOTAL	0

19. HUBO ALGUNA MUERTE MATERNA?

CUANDO	CANTIDAD
TOTAL	0

REPORTE - FRECUENCIA SIMPLE

Fecha Inicio: 1969-12-31 Fecha Final: 1969-12-31 Departamento: 16 - SANTA BARBARA Municipio: 1620 - SAN LUIS Comunidad: 002 - BO. CABAÑAS /

19. MUERTES DURANTE EL PARTO

RESPUESTA	CANTIDAD	%
SI	0	0
NO	105	100

20. PLANIFICA CON SU PAREJA

RESPUESTA	CANTIDAD	PORCENTAJE
SI	20	19.048
NO	85	80.952

21. QUE TIPO DE METODO UTILIZA

ORDEN	DESCRIPCIóN	CANTIDAD	PORCENTAJE
1	RITMO	1	5.000
2	DIU	0	0.000
3	PASTILLA	7	35.000
4	PRESERVATIVO	0	0.000
5	INYECCIóN	6	30.000
6	OPERACIóN	6	30.000
7	IMPLANTE	0	0.000
TOTAL		20	

QUIEN SE OPERO

RESPUESTA	CANTIDAD	%
HOMBRE	0	0
MUJER	6	100

23. SE MANIFESTARóN ENFERMEDADES

ORDEN	DESCRIPCIóN	T. MANIF	%	HOMBRES	%	MUJERES	%	PUBLICA	%	PRIVADA	%
1	INFECCIONES RESPIRATORIAS AGUDAS	51	43.590	35	51.471	16	32.653	46	50.000	2	18.182
2	DENGUE CLáSICO	16	13.675	11	16.176	5	10.204	10	10.870	4	36.364
3	PALUDISMO	0	0	0	0	0	0	0	0	0	0
4	DENGUE HEMORRáGICO	1	0.855	0	0.000	1	2.041	1	1.087	0	0.000
5	CHAGAS	0	0	0	0	0	0	0	0	0	0
6	ZIKA	3	2.564	3	4.412	0	0.000	2	2.174	0	0.000
7	CHICUNGUYA	18	15.385	10	14.706	8	16.327	10	10.870	3	27.273
8	HIPERTENSION ARTERIAL	3	2.564	1	1.471	2	4.082	2	2.174	1	9.091
9	DIáBETES	2	1.709	0	0.000	2	4.082	2	2.174	0	0.000
10	ASMA BRONQUIAL	5	4.274	1	1.471	4	8.163	4	4.348	0	0.000
11	EPILEPSIA	1	0.855	0	0.000	1	2.041	1	1.087	0	0.000
12	NEUMONIA	0	0	0	0	0	0	0	0	0	0
13	CONSUMO DE ALCOHOL	1	0.855	1	1.471	0	0.000	1	1.087	0	0.000
14	CONSUMO DE DROGAS	0	0	0	0	0	0	0	0	0	0
15	TUBERCULOSIS	0	0	0	0	0	0	0	0	0	0
16	CáNCER	1	0.855	0	0.000	1	2.041	0	0.000	1	9.091
17	DIARREAS	14	11.966	6	8.824	8	16.327	12	13.043	0	0.000
18	DE LA PIEL	1	0.855	0	0.000	1	2.041	1	1.087	0	0.000
19	DISCAPACIDAD	0	0	0	0	0	0	0	0	0	0
TOTAL		117		68		49		92		11	

=== C. SEGURIDAD ===

REPORTE - FRECUENCIA SIMPLE

Fecha Inicio: 1969-12-31 Fecha Final: 1969-12-31 Departamento: 16 - SANTA BARBARA Municipio: 1620 - SAN LUIS Comunidad: 002 - BO. CABAÑAS /

25. CASOS DE VIOLENCIA

RESPUESTA	CANTIDAD	% TOTAL	NUM. CASOS
SI	1	0.952	1
NO	104	99.048	0
TOTAL	105		

26. VICTIMA DE VIOLENCIA

RESPUESTA	CANTIDAD	% TOTAL	NUM. CASOS
SI	1	0.952	1
NO	104	99.048	0
TOTAL	105		

27. QUE TAN SEGURO ESTAN

RESPUESTA	CANTIDAD	% TOTAL
ESTAN SEGUROS	105	100.000
TOTAL	105	

28 Y 29. PARTICIPACIóN

PREGUNTA	CANTIDAD
CANTIDAD DE HOMBRES	5
CANTIDAD DE MUJERES	7

MOTIVOS DE INSEGURIDAD

ORDEN	ROBOS	MARAS	DROGRAS	CANTINAS	RIñAS	VIOLACIONES
1						
2						
3						
4						
5						
6						

PARTICIPACIONES Y EXPECTATIVAS

RANGO DE MIEMBROS	CANTIDAD
1 UNA MUJER	4
1 UN HOMBRE	5
3 MAS DE DOS MUJERES	3
TOTAL	12

=== E. DATOS SERVICIOS PUBLICOS ===

30. SERVICIOS PúBLICOS QUE RECIBEN

NO.	SERVICIO	TOTAL	RECIBEN SI	%	RECIBEN NO	%
1	AGUA DE POZO PROPIO	105	3	2.857	102	97.143
2	AGUA DOMICILIAR DE POZO COMUNAL	105	6	5.714	99	94.286
3	ACARREA AGUA DE RIO O QUEBRADA	105	0	0	105	100
4	AGUA DOMICILIAR POR ACUEDUCTO	105	92	87.619	13	12.381
5	AGUA LLAVE PúBLICA / FUENTE	105	6	5.714	99	94.286
6	RESERVORIO DE AGUA LLUVIA	105	0	0	105	100
7	INODORO O SERVICIO SANITARIO	105	49	46.667	56	53.333
8	LETRINA DE FOSA SIMPLE	105	3	2.857	102	97.143
9	LETRINA DE FOSA SéPTICA	105	19	18.095	86	81.905
10	USA LETRINA	105	23	21.905	82	78.095
11	RECOLECCIóN DE BASURA	105	18	17.143	87	82.857
12	ASEO DE CALLES	105	9	8.571	96	91.429
13	ENERGíA ELéCTRICA DOMICILIAR	105	63	60	42	40
14	TELéFONO (HONDUTEL)	105	1	0.952	104	99.048
15	TELéFONO (CELULAR MóVIL O FIJO)	105	66	62.857	39	37.143
16	ALUMBRADO PúBLICO	105	57	54.286	48	45.714
17	MANTENIMIENTO DE CALLES	105	14	13.333	91	86.667
TOTAL		1785	429		1356	

REPORTE - FRECUENCIA SIMPLE

Fecha Inicio: 1969-12-31 Fecha Final: 1969-12-31 Departamento: 16 - SANTA BARBARA Municipio: 1620 - SAN LUIS Comunidad: 002 - BO. CABAÑAS /

DIAS DE LA SEMANA QUE RECIBEN EL SERVICIO

DIAS	POZO P.	%	POZO C.	%	AGUA RIO	%	ACUED.	%	LLAVE P.	%	RESER.	%	RECOL.	%	ASEO C.	%
0	2	0.542	2	33.333	0		37	40.217	4	66.667	0		17	94.444	9	100.000
1	0	0.000	0	0.000	0		1	1.087	0	0.000	0		0	0.000	0	0.000
2	1	0.271	1	16.667	0		0	0.000	0	0.000	0		0	0.000	0	0.000
3	0	0.000	0	0.000	0		1	1.087	0	0.000	0		0	0.000	0	0.000
4	0	0.000	0	0.000	0		1	1.087	0	0.000	0		0	0.000	0	0.000
5	0	0.000	0	0.000	0		2	2.174	0	0.000	0		0	0.000	0	0.000
6	0	0.000	0	0.000	0		3	3.261	0	0.000	0		0	0.000	0	0.000
7	0	0.000	3	50.000	0		47	51.087	2	33.333	0		1	5.556	0	0.000
TOTAL	3		6		0		92		6		0		18		9	

=== F. SEGURIDAD ALIMENTARIA ===

31. TRABAJAN LA TIERRA

RESPUESTA	CANTIDAD	% TOTAL
SI	14	100.000
TOTAL	14	

TRABAJAN LA TIERRA SEXO

SEXO	CANTIDAD	PORCENTAJE
HOMBRES	17	73.913
MUJERES	6	26.087
TOTAL	23	

PERSONAS QUE TRABAJAN LA TIERRA

NUMERO	CANTIDAD	PORCENTAJE
1	10	71.429
2	1	7.143
3	1	7.143
4	2	14.286
TOTAL	23	

32. TIPO DE TENENCIA DE LA TIERRA

TIPO	CANTIDAD	PORCENTAJE
PROPIA PAGADA	7	6.667
ALQUILADA	8	7.619
PRESTADA	1	0.952
COMUNAL	1	0.952
NO TIENE	88	83.810
TOTAL	105	

TIPO DOMINIO

TIPO	CANTIDAD	PORCENTAJE
PLENO	2	28.571
UTIL	5	71.429
TOTAL	7	

33. PRODUCEN ALIMENTOS EN LA FAMILIA

RESPUESTA	CANTIDAD	% TOTAL
SI	12	11.429
NO	93	88.571
TOTAL	105	

34. PRODUCEN PARA AUTOCONSUMO

RESPUESTA	CANTIDAD	% TOTAL
SI	10	83.333
NO	2	16.667
TOTAL	12	

37. OBTIENE EXCEDENTES PARA LA VENTA

RESPUESTA	CANTIDAD	% TOTAL
SI	8	66.667
NO	4	33.333
TOTAL	12	

35. QUE SE SEMBRO Y CUANTO SE PRODUJO DURANTE EL AÑO PASADO.

	MAIZ	FRIJOL	MAICILLO	CAFé	CAñA	OTRO
QUINTALES	118	59	0	33	0	0
TAREAS	101	39	0	81	0	0

36. ÁREA EN TAREAS CON SISTEMA DE RIEGO.

	GOTEO	ASPERSIóN	NINGUNO	OTRO
TAREAS	0	0	0	0

REPORTE - FRECUENCIA SIMPLE

Fecha Inicio: 1969-12-31 Fecha Final: 1969-12-31 Departamento: 16 - SANTA BARBARA Municipio: 1620 - SAN LUIS Comunidad: 002 - BO. CABAÑAS /

38. HUERTOS FAMILIARES

RESPUESTA	CANTIDAD
SI	1
NO	104
TOTAL	105

39. TIENEN ANIMALES DOMESTICOS

RESPUESTA	CANTIDAD
SI	54
NO	51
TOTAL	105

CANTIDAD DE ANIMALES DOMESTICOS

TIPO	CANTIDAD
AVES	425
BOVINO	20
CAPRINO	9
EQUINO	2
PORCINO	7
PISCICULTURA	0
APICULTURA	0
DOMéSTICOS	286

=== G. DATOS DE EDUCACIóN ===

NIVEL DE EDUCACIóN POR SEXO Y SI ESTUDIA

NIVEL E.	CANTIDAD	% TOTAL	CANT. HOMBRES	(%)	CANT. MUJERES	(%)	ESTUDIA	(%)	ESTUDIAN H	ESTUDIAN M	NO ESTUDIA	(%)	NO ESTUDIAN H	NO ESTUDIAN M
PE	15	8.721	6	6	9	11.11	6	6.452	5	1	9	11.392	1	8
1	10	5.814	6	6	4	4.94	6	6.452	3	3	4	5.063	3	1
2	15	8.721	9	9	6	7.41	13	13.978	7	6	2	2.532	2	0
3	15	8.721	10	10	5	6.17	12	12.903	9	3	3	3.797	1	2
4	15	8.721	7	7	8	9.88	11	11.828	5	6	4	5.063	2	2
5	12	6.977	5	5	7	8.64	8	8.602	4	4	4	5.063	1	3
6	29	16.860	18	19	11	13.58	4	4.301	2	2	25	31.646	16	9
B	39	22.674	20	21	19	23.46	25	26.882	12	13	14	17.722	8	6
D	22	12.791	10	10	12	14.81	8	8.602	3	5	14	17.722	7	7
TOTAL	172		91		81		93		50	43	79		41	38

EDUCACIóN POR RANGO DE EDAD Y SEXO

RANGO	CANTIDAD	% TOTAL	CANT. HOMBRES	PORCENTAJE	CANT. MUJERES	PORCENTAJE
2. DE 5 A 6 AñOS	8	4.651	5	5.49	3	3.7
3. DE 7 A 12 AñOS	50	29.070	27	29.67	23	28.4
4. DE 13 A 15 AñOS	15	8.721	8	8.79	7	8.64
5. DE 16 A 18 AñOS	16	9.302	8	8.79	8	9.88
6. DE 19 A 23 AñOS	4	2.326	2	2.2	2	2.47
TOTAL	93		50		43	

REPORTE - FRECUENCIA SIMPLE

Fecha Inicio: 1969-12-31 | Fecha Final: 1969-12-31 | Departamento: 16 - SANTA BARBARA | Municipio: 1620 - SAN LUIS | Comunidad: 002 - BO. CABAÑAS /

ESTUDIANTES FUERA DE EDAD PARA ESTUDIAR SEGUN EL GRADO

GRADO	CANTIDAD
1	1
2	1
3	4
4	4
6	1
8	14
9	6
TOTAL	31

=== H. DATOS FUERZA DE TRABAJO E INGRESOS ===

FUEZA DE INGRESOS POR RANGO DE EDAD

RANGO EDAD	CANTIDAD	% TOTAL	CANT. HOMBRES	%	CANT. MUJERES	%
C. DE 7 A 12 AÑOS	26	7.761	11	6.51	15	9.04
D. DE 13 A 15 AÑOS	26	7.761	16	9.47	10	6.02
E. DE 16 A 18 AÑOS	28	8.358	13	7.69	15	9.04
F. DE 19 A 23 AÑOS	46	13.731	24	14.2	22	13.25
G. DE 24 A 30 AÑOS	42	12.537	19	11.24	23	13.86
H. DE 31 A 40 AÑOS	53	15.821	25	14.79	28	16.87
I. DE 41 A 50 AÑOS	49	14.627	29	17.16	20	12.05
J. DE 51 A 64 AÑOS	39	11.642	22	13.02	17	10.24
K. DE 65 AÑOS Y MAS	26	7.761	10	5.92	16	9.64
TOTAL	335		169		166	

RANGO DE INGRESOS (SIN REMESAS)

RANGO INGRESOS	CANTIDAD TOTAL	% DEL TOTAL	CANTIDAD HOMBRES	% HOMBRES	CANTIDAD MUJERES	% MUJERES
A. < 1000	36	32.432	31	31.96	5	35.71
B. 1001 - 2000	29	26.126	26	26.8	3	21.43
C. 2001 - 4000	29	26.126	25	25.77	4	28.57
D. 4001 - 8000	13	11.712	11	11.34	2	14.29
E. 8001 - 12000	3	2.703	3	3.09	0	0
F. 12001 - 20000	1	0.901	1	1.03	0	0
TOTAL	111		97		14	

REPORTE - FRECUENCIA SIMPLE

Fecha Inicio: 1969-12-31 Fecha Final: 1969-12-31 Departamento: 16 - SANTA BARBARA Municipio: 1620 - SAN LUIS Comunidad: 002 - BO. CABAÑAS /

P.42 OCUPACIONES

RESPUESTA	CANTIDAD
EMPLEADOS	64
CUENTA PROPIA	41
NC	0
TOTAL	105

P.43 SECTORES DE EMPLEO

RESPUESTA	CANTIDAD
COMERCIAL	0
INDUSTRIAL	0
SERVICIOS	64
NC	41
TOTAL	105

P.44 SECTORES DE CUENTA PROPIA

RESPUESTA	CANTIDAD
PRIMARIO	41
SECUNDARIO	0
TERCIARIO	0
NC	64
TOTAL	105

P.45 GENERA EMPLEO EN EL SECTOR

RESPUESTA	CANTIDAD
SI	0
NO	41
NC	64
TOTAL	105

P.46 CUANTO EMPLEO GENERA EL SECTOR

RANGO	CANTIDAD
1 A 5	0
6 A 10	0
11 A 15	0
16 A 20	0
TOTAL	0

P.47 MIEMBROS DE ORGANIZACIONES

RANGO	CANTIDAD
RESPUESTA	CANTIDAD
SI	0
NO	41
NC	64
TOTAL	105

49. PRESTAMOS EN LA FAMILIA

RESPUESTA	CANTIDAD	PORCENTAJE
SI	2	1.905
NO	103	98.095
TOTAL	105	

PRESTAMO POR SEXO

SEXO	CANTIDAD	PORCENTAJE
H	1	50
M	1	50
TOTAL	2	

50. RECIBEN REMESAS

RESPUESTA	CANTIDAD	PORCENTAJE
NO	96	91.429
SI	9	8.571
TOTAL	105	

RANGO DE INGRESO POR REMESAS

RANGO DE INGRESO	CANTIDAD	PORCENTAJE
A. 0.01 - 1000.00	4	44.444
B. 1001 - 2000	4	44.444
C. 2000.01 Y MAS	1	11.111
TOTAL	9	

51. RANGO INGRESO FAMILIAR

RANGO DE INGRESO	CANTIDAD	PORCENTAJE
A. < 1000	35	33.333
B. 1001 - 2000	24	22.857
C. 2001 - 4000	26	24.762
D. 4001 - 8000	14	13.333
E. 8001 - 12000	2	1.905
F. 12001 - 20000	4	3.81
TOTAL	105	

52. INGRESO AJUSTA PARA...

TIEMPOS	CANTIDAD	PORCENTAJE
UN TIEMPO	65	61.905
DOS TIEMPOS	37	35.238
TRES TIEMPOS	3	2.857
TOTAL	105	

FUERZA DE TRABAJO POR SEXO

SEXO	CANTIDAD	PORCENTAJE
MASCULINO	169	50.448
FEMENINO	166	49.552
TOTAL	335	

FUERZA DE TRABAJO QUE TRABAJAN

RESPUESTA	CANTIDAD	PORCENTAJE
NO	224	66.866
SI	111	33.134
TOTAL	335	

FUERZA DE TRABAJO ESTADO CIVIL

ESTADO CIVIL	CANTIDAD	PORCENTAJE
SOLTERO	179	53.433
CASADO	75	22.388
UNION LIBRE	81	24.179
TOTAL	335	

REPORTE - FRECUENCIA SIMPLE

Fecha Inicio: 1969-12-31 Fecha Final: 1969-12-31 Departamento: 16 - SANTA BARBARA Municipio: 1620 - SAN LUIS Comunidad: 002 - BO. CABAÑAS /

PERSONAS CON INGRESO POR GENERO

GENERO	CANTIDAD	PROMEDIO INGRESO	PORCENTAJE
HOMBRES	97	2807.73	88.182
MUJERES	13	2500.00	11.818
TOTAL	110		

FUERZA DE TRABAJO EMERGENTE

HOMBRES	MUJERES	TOTAL
2	1	3

LISTADO DE PROFESIONES

PROFESION	CANTIDAD	PORCENTAJE
AMA DE CASA	101	30.149
ESTUDIANTE	59	17.612
NO TRABAJA	39	11.642
AGRICULTOR	32	9.552
DEPENDIENTE	25	7.463
COMERCIANTE MENOR	16	4.776
JORNALERO	16	4.776
ALBAñIL	11	3.284
MOTORISTA	6	1.791
GANADERO	3	0.896
EBANISTA	3	0.896
MAESTRO PRIMARIA	2	0.597
CAJERA	2	0.597
OFICIOS DOMéSTICOS	1	0.299
OP. MAQUINARIA PESADA	1	0.299
PASTOR EVANGéLICO	1	0.299
POLICíA	1	0.299
SOLDADOR	1	0.299
TAPICERO	1	0.299
TéCNICO COMPUTACIóN	1	0.299
VIGILANTE	1	0.299
ALFARERO	1	0.299
ARTISTA	1	0.299
BACHILLER CIENCIAS	1	0.299
CARPINTERO	1	0.299
ELECTRICISTA	1	0.299
ENFERMERA	1	0.299
FONTANERO	1	0.299
GUARDIA DE SEGURIDAD	1	0.299

LABORATORISTA	1	0.299
LIC. EDUCACIóN	1	0.299
MECáNICO	1	0.299
MICROBIOLOGA	1	0.299
TOTAL	335	

LISTADO DE OCUPACIONES

OCUPACION	CANTIDAD	PORCENTAJE
AMA DE CASA	103	30.746
ESTUDIANTE	59	17.612
NO TRABAJA	38	11.343
AGRICULTOR	32	9.552
DEPENDIENTE	25	7.463
COMERCIANTE MENOR	16	4.776
JORNALERO	16	4.776
ALBAñIL	11	3.284
MOTORISTA	6	1.791
GANADERO	3	0.896
EBANISTA	3	0.896
MAESTRO PRIMARIA	2	0.597
LABORATORISTA	2	0.597
CAJERA	2	0.597
FONTANERO	1	0.299
CARPINTERO	1	0.299
LIC. EDUCACIóN	1	0.299
MECáNICO	1	0.299
MICROBIOLOGA	1	0.299
BACHILLER CIENCIAS	1	0.299
ARTISTA	1	0.299
OFICIOS DOMéSTICOS	1	0.299
OP. MAQUINARIA PESADA	1	0.299
PASTOR EVANGéLICO	1	0.299
POLICíA	1	0.299
SOLDADOR	1	0.299
TAPICERO	1	0.299
EMPLEADO DE SEGURIDAD	1	0.299
VIGILANTE	1	0.299
ENFERMERA	1	0.299

REPORTE - FRECUENCIA SIMPLE

Fecha Inicio: 1969-12-31 | Fecha Final: 1969-12-31 | Departamento: 16 - SANTA BARBARA | Municipio: 1620 - SAN LUIS | Comunidad: 002 - BO. CABAÑAS /

ELECTRICISTA	1	0.299
TOTAL	335	

=== DATOS DE VIVIENDA ===

53. TIPO DE VIVIENDA

TIPO	CANTIDAD	PORCENTAJE
CASA	102	97.143
APARTAMENTO IDEPENDIENTE	0	0
LOCAL NO HABITACIONAL	0	0
CUARTO MESóN (CUARTERIA)	1	0.952
CASA IMPROVISADA	2	1.905
TOTAL	105	

54. TIPO DE TENENCIA

TIPO	CANTIDAD	PORCENTAJE
PROPIA PAGADA	87	82.857
PROPIA PAGANDO	1	0.952
ALQUILADA	9	8.571
PRESTADA	8	7.619
TOTAL	105	

DOMINIO

TIPO	CANTIDAD	PORCENTAJE
PLENO	66	62.857
ÚTIL	19	18.095
OCUPACIóN	0	0
POSESIóN	2	1.905
TOTAL	105	

SEXO PROPIETARIO

SEXO	CANTIDAD	PORCENTAJE
HOMBRE	61	58.095
MUJER	19	18.095
AMBOS	7	6.667
TOTAL	105	

55. PROBLEMAS DE LA VIVIENDA

PROBLEMA	CANTIDAD	PORCENTAJE
NO TIENE REPELLO	24	22.857
PISO DE TIERRA	18	17.143
FALTA DE CIELA FALSO	30	28.571
PROBLEMAS ESTRUCTURALES	18	17.143
TECHO EN MAL ESTADO	21	20
NINGUNO	47	44.762
TOTAL	105	

PROBLEMA DE REPELLO

LUGAR	CANTIDAD	PORCENTAJE
INTERNO	5	4.762
EXTERNO	5	4.762
AMBOS	14	13.333
TOTAL	105	

56. MATERIAL DE CONSTRUCCIóN

TIPO MATERIAL	CANTIDAD	PORCENTAJE
ADOBE	39	37.143
BLOQUE	58	55.238
BAHAREQUE	1	0.952
MADERA	7	6.667
DESPERDICIOS	0	0
LADRILLO	0	0
YUGUA	0	0
TOTAL	105	

57. MATERIAL TECHO

TIPO	CANTIDAD	PORCENTAJE
DESECHOS	1	0.952
PAJA O SIMILAR	0	0
TEJA DE BARRO	1	0.952
LáMINA METáLICA	102	97.143
LáMINA DE ASBESTO	0	0
CONCRETO (LOSA O TERRAZA)	1	0.952
TEJA AMERICANA (SHINGLE)	0	0
TOTAL	105	

58. MATERIAL DEL PISO

TIPO	CANTIDAD	PORCENTAJE
TIERRA	21	20
PLANCHA DE CEMENTO	69	65.714
MADERA RúSTICA	1	0.952
LADRILLO DE BARRO	2	1.905
GRANITO	3	2.857
CERáMICA	9	8.571
MOSAICO	0	0
TOTAL	105	

REPORTE - FRECUENCIA SIMPLE

Fecha Inicio: 1969-12-31 Fecha Final: 1969-12-31 Departamento: 16 - SANTA BARBARA Municipio: 1620 - SAN LUIS Comunidad: 002 - BO. CABAÑAS /

59. CONDICIóN DE LA VIVIENDA

CONDICIóN	CANTIDAD	PORCENTAJE
BUENA	42	40
REGULAR	54	51.429
MALA	9	8.571
TOTAL	105	

60. TIENE COCINA

RESPUESTA	CANTIDAD	PORCENTAJE
SI	100	95.238
NO	5	4.762
TOTAL	105	

61. UBICACIóN COCINA

LUGAR	CANTIDAD	PORCENTAJE
DENTRO DE LA VIVIENDA	93	88.571
FUERA DE LA VIVIENDA	5	4.762
EN EL CORREDOR	2	1.905
TOTAL	105	

62. QUE UTILIZA PARA COCINAR

TIPO	CANTIDAD	PORCENTAJE
ELECTRICIDAD	14	12.5
GAS VOLATIL (CHIMBO)	8	7.143
GAS KEROSEN		0
LEÑA	90	80.357
ECO FOGON		0
TOTAL	112	

63. COMO CONSUME EL AGUA

TIPO	CANTIDAD	PORCENTAJE
NO TRATADA	58	54.717
BOTELLóN	34	32.075
FILTRADA	1	0.943
HERVIDA	12	11.321
CLORADA	1	0.943
TOTAL	106	

P.64 PIEZAS POR VIVIENDA

RANGO	CANTIDAD
B. UNA PIEZA	7
C. DOS PIEZAS	15
D. TRES PIEZAS	26
E. CUATRO O MAS	57
TOTAL	105

P.65 BAÑOS POR VIVIENDA

RANGO	CANTIDAD
A. SIN BAÑO	13
B. UN BAÑO	81
C. DOS BAÑOS	10
D. TRES O MAS BAÑOS	1
TOTAL	105

P.66 DORMITORIOS POR VIVIENDA

RANGO	CANTIDAD
B. UN DORMINTORIO	36
C. DOS DORMITORIOS	43
D. TRES O MAS DORMITORIOS	26
TOTAL	105

P.67 PERSONAS POR DORMITORIO

RANGO	CANTIDAD
B. UNA PERSONA	16
C. DOS PERSONAS	50
D. TRES O MAS PERSONAS	39
TOTAL	105

P.68 FAMILIAS POR VIVIENDA

RANGO	CANTIDAD
B. UNA FAMILIA	95
C. DOS FAMILIAS	8
D. TRES O MAS FAMILIAS	2
TOTAL	105

69. EMIGRACIóN

RESPUESTA	CANTIDAD	PORCENTAJE
SI	17	16.19
NO	88	83.81
TOTAL	105	

RAZóN POR LA QUE EMIGRARóN

RAZONES	CANTIDAD	PORCENTAJE
ECONOMICAS	17	16.19
VIOLENCIA GENERALIZADA	0	0
REUNIFICACIóN FAMILIAR	0	0
TOTAL	105	

REPORTE - FRECUENCIA SIMPLE

Fecha Inicio: 1969-12-31 | Fecha Final: 1969-12-31 | Departamento: 16 - SANTA BARBARA | Municipio: 1620 - SAN LUIS | Comunidad: 004 - BO. EL PORVENIR /

=== A. DATOS DEMOGRÁFICOS ===

12. DATOS DE LA FAMILIA

ORDEN	DESCRIPCIóN	CANTIDAD	%	HOMBRES	%	MUJERES	%	HOMBRES LEEN	%	MUJERES LEEN	%
1	MENORES DE 1 AñO	6	1.361	4	1.688	2	0.980	0	0.000	0	0.000
2	DE 1 A 4 AñOS	32	7.256	21	8.861	11	5.392	0	0.000	0	0.000
3	DE 5 A 6 AñOS	31	7.029	14	5.907	17	8.333	7	3.665	6	3.636
4	DE 7 A 12 AñOS	67	15.193	40	16.878	27	13.235	39	20.419	24	14.545
5	DE 13 A 15 AñOS	24	5.442	12	5.063	12	5.882	12	6.283	12	7.273
6	DE 16 A 18 AñOS	32	7.256	16	6.751	16	7.843	16	8.377	16	9.697
7	DE 19 A 23 AñOS	26	5.896	18	7.595	8	3.922	17	8.901	8	4.848
8	DE 24 A 30 AñOS	37	8.390	18	7.595	19	9.314	17	8.901	18	10.909
9	DE 31 A 40 AñOS	75	17.007	35	14.768	40	19.608	33	17.277	39	23.636
10	DE 41 A 50 AñOS	35	7.937	17	7.173	18	8.824	15	7.853	14	8.485
11	DE 51 A 64 AñOS	47	10.658	24	10.127	23	11.275	20	10.471	21	12.727
12	DE 65 AñOS Y MAS	29	6.576	18	7.595	11	5.392	15	7.853	7	4.242
TOTAL		441		237		204		191		165	

CANTIDAD DE PERSONAS POR EDAD Y SEXO

EDAD	CANTIDAD HOMBRES	CANTIDAD MUJERES
0	0	1
1	1	1
1	0	1
1	2	0
1	1	0
1	3	3
2	8	3
3	3	3
4	7	2
5	7	9
6	7	8
7	8	3
8	5	4
9	7	4
10	4	4
11	8	5
12	8	7
13	3	3
14	4	4

REPORTE - FRECUENCIA SIMPLE

Fecha Inicio: 1969-12-31 | Fecha Final: 1969-12-31 | Departamento: 16 - SANTA BARBARA | Municipio: 1620 - SAN LUIS | Comunidad: 004 - BO. EL PORVENIR /

CANTIDAD DE PERSONAS POR EDAD Y SEXO

EDAD	CANTIDAD HOMBRES	CANTIDAD MUJERES
15	5	5
16	2	2
17	6	7
18	8	7
19	4	1
20	3	3
21	5	1
22	5	0
23	1	3
24	3	5
25	3	2
26	6	2
27	1	5
28	1	1
29	3	3
30	1	1
31	0	6
32	3	2
33	6	5
34	4	4
35	4	6
36	1	4
37	4	4
38	5	2
39	4	5
40	4	2
41	3	0
42	3	3
43	2	1
44	1	0
45	1	4
46	3	3
47	1	2
48	0	2
49	1	2

REPORTE - FRECUENCIA SIMPLE

Fecha Inicio: 1969-12-31 | Fecha Final: 1969-12-31 | Departamento: 16 - SANTA BARBARA | Municipio: 1620 - SAN LUIS | Comunidad: 004 - BO. EL PORVENIR /

CANTIDAD DE PERSONAS POR EDAD Y SEXO

EDAD	CANTIDAD HOMBRES	CANTIDAD MUJERES
50	2	1
51	0	1
52	2	3
53	1	1
54	4	5
55	2	1
56	2	1
57	2	2
58	1	1
59	2	0
60	1	2
61	1	1
62	0	2
63	3	2
64	4	1
65	1	0
66	1	0
67	1	1
68	1	0
69	0	1
70	2	3
71	1	1
72	2	0
74	1	1
75	2	0
77	1	1
78	1	1
79	2	0
81	1	0
82	0	1
84	1	0
92	0	1
TOTAL	238	205
TOTAL PERSONAS	443	

CANTIDAD DE PERSONAS POR EDAD RANGOS DE 5 AÑOS

REPORTE - FRECUENCIA SIMPLE

Fecha Inicio: 1969-12-31 | Fecha Final: 1969-12-31 | Departamento: 16 - SANTA BARBARA | Municipio: 1620 - SAN LUIS | Comunidad: 004 - BO. EL PORVENIR /

CANTIDAD DE PERSONAS POR EDAD RANGOS DE 5 AÑOS

RANGO	CANTIDAD HOMBRES	CANTIDAD MUJERES	TOTAL
RANGO	CANTIDAD HOMBRES	CANTIDAD MUJERES	TOTAL
DE 0 A 4 AÑOS	25	14	39
DE 5 A 9 AÑOS	34	28	62
DE 10 A 14 AÑOS	27	23	50
DE 15 A 19 AÑOS	25	22	47
DE 20 A 24 AÑOS	17	12	29
DE 25 A 29 AÑOS	14	13	27
DE 30 A 34 AÑOS	14	18	32
DE 35 A 39 AÑOS	18	21	39
DE 40 A 44 AÑOS	13	6	19
DE 45 A 49 AÑOS	6	13	19
DE 50 A 54 AÑOS	9	11	20
DE 50 A 54 AÑOS	9	11	20
DE 55 A 59 AÑOS	9	5	14
DE 60 A 64 AÑOS	9	8	17
DE 65 A 69 AÑOS	4	2	6
DE 70 A 74 AÑOS	6	5	11
DE 75 A 79 AÑOS	6	2	8
DE 80 A 84 AÑOS	2	1	3
DE 85 A 89 AÑOS	0	0	0
DE 90 A 94 AÑOS	0	1	1
DE 95 A 99 AÑOS	0	0	0
DE 100 A 104 AÑOS	0	0	0
DE 105 A 109 AÑOS	0	0	0
DE 110 A 114 AÑOS	0	0	0
TOTAL	238	205	443

P.14 TOTAL MADRES SOLTERAS 22

P.15 TOTAL PADRES SOLTEROS 6

P.16 CANTIDAD DE NACIMIENTOS DURANTE EL AÑO PASADO

TOTAL NIñOS	TOTAL NIñAS	TOTAL NACIMIENTOS	EDAD PROMEDIO MADRE
0	2	2	31.5

=== B. DATOS DE SALUD ===

REPORTE - FRECUENCIA SIMPLE

Fecha Inicio: 1969-12-31 Fecha Final: 1969-12-31 Departamento: 16 - SANTA BARBARA Municipio: 1620 - SAN LUIS Comunidad: 004 - BO. EL PORVENIR /

17. RANGO EDAD EMBARAZOS

RANGO	CANTIDAD
A MENORES DE 5	8
D DE 15 A 19	1
F DE 20 A 24	3
I DE 35 A 39	1
TOTAL	13

17. CANTIDAD DE MUJERES EMBARAZADAS

CANTIDAD
5

18. DONDE NACIO EL úLTIMO NIñO(A)

LUGAR	CANTIDAD
HOSPITAL	2
TOTAL	2

19. HUBO ALGUNA MUERTE MATERNA?

CUANDO	CANTIDAD
TOTAL	0

19. MUERTES DURANTE EL PARTO

RESPUESTA	CANTIDAD	%
SI	0	0
NO	114	100

20. PLANIFICA CON SU PAREJA

RESPUESTA	CANTIDAD	PORCENTAJE
SI	39	34.211
NO	75	65.789

21. QUE TIPO DE METODO UTILIZA

ORDEN	DESCRIPCIóN	CANTIDAD	PORCENTAJE
1	RITMO	3	7.692
2	DIU	3	7.692
3	PASTILLA	13	33.333
4	PRESERVATIVO	1	2.564
5	INYECCIóN	9	23.077
6	OPERACIóN	10	25.641
7	IMPLANTE	0	0.000
TOTAL		39	

QUIEN SE OPERO

RESPUESTA	CANTIDAD	%
HOMBRE	0	0
MUJER	10	100

23. SE MANIFESTARóN ENFERMEDADES

ORDEN	DESCRIPCIóN	T. MANIF	%	HOMBRES	%	MUJERES	%	PUBLICA	%	PRIVADA	%
1	INFECCIONES RESPIRATORIAS AGUDAS	83	63.846	49	65.333	34	61.818	54	70.130	21	50.000
2	DENGUE CLáSICO	9	6.923	6	8.000	3	5.455	7	9.091	2	4.762
3	PALUDISMO	0	0	0	0	0	0	0	0	0	0
4	DENGUE HEMORRáGICO	0	0	0	0	0	0	0	0	0	0
5	CHAGAS	2	1.538	1	1.333	1	1.818	2	2.597	0	0.000
6	ZIKA	1	0.769	0	0.000	1	1.818	0	0.000	0	0.000
7	CHICUNGUYA	18	13.846	10	13.333	8	14.545	8	10.390	8	19.048
8	HIPERTENSION ARTERIAL	3	2.308	1	1.333	2	3.636	0	0.000	3	7.143
9	DIáBETES	2	1.538	0	0.000	2	3.636	1	1.299	1	2.381
10	ASMA BRONQUIAL	9	6.923	7	9.333	2	3.636	4	5.195	5	11.905
11	EPILEPSIA	1	0.769	1	1.333	0	0.000	0	0.000	1	2.381
12	NEUMONIA	0	0	0	0	0	0	0	0	0	0
13	CONSUMO DE ALCOHOL	0	0	0	0	0	0	0	0	0	0
14	CONSUMO DE DROGAS	0	0	0	0	0	0	0	0	0	0
15	TUBERCULOSIS	0	0	0	0	0	0	0	0	0	0
16	CáNCER	0	0	0	0	0	0	0	0	0	0
17	DIARREAS	1	0.769	0	0.000	1	1.818	0	0.000	1	2.381

REPORTE - FRECUENCIA SIMPLE

Fecha Inicio: 1969-12-31 | Fecha Final: 1969-12-31 | Departamento: 16 - SANTA BARBARA | Municipio: 1620 - SAN LUIS | Comunidad: 004 - BO. EL PORVENIR /

23. SE MANIFESTARóN ENFERMEDADES

ORDEN	DESCRIPCIóN	T. MANIF	%	HOMBRES	%	MUJERES	%	PUBLICA	%	PRIVADA	%
18	DE LA PIEL	1	0.769	0	0.000	1	1.818	1	1.299	0	0.000
19	DISCAPACIDAD	0	0	0	0	0	0	0	0	0	0
TOTAL		130		75		55		77		42	

=== C. SEGURIDAD ===

25. CASOS DE VIOLENCIA

RESPUESTA	CANTIDAD	% TOTAL	NUM. CASOS
SI	4	3.448	7
NO	112	96.552	0
TOTAL	116		

26. VICTIMA DE VIOLENCIA

RESPUESTA	CANTIDAD	% TOTAL	NUM. CASOS
SI	1	0.862	1
NO	115	99.138	0
TOTAL	116		

27. QUE TAN SEGURO ESTAN

RESPUESTA	CANTIDAD	% TOTAL
ESTAN SEGUROS	116	100.000
TOTAL	116	

28 Y 29. PARTICIPACIóN

PREGUNTA	CANTIDAD
CANTIDAD DE HOMBRES	3
CANTIDAD DE MUJERES	6

MOTIVOS DE INSEGURIDAD

ORDEN	ROBOS	MARAS	DROGRAS	CANTINAS	RIñAS	VIOLACIONES
1						
2						
3						
4						
5						
6						

PARTICIPACIONES Y EXPECTATIVAS

RANGO DE MIEMBROS	CANTIDAD
1 UNA MUJER	4
1 UN HOMBRE	3
2 DOS MUJERES	2
TOTAL	9

=== E. DATOS SERVICIOS PUBLICOS ===

REPORTE - FRECUENCIA SIMPLE

Fecha Inicio: 1969-12-31 | Fecha Final: 1969-12-31 | Departamento: 16 - SANTA BARBARA | Municipio: 1620 - SAN LUIS | Comunidad: 004 - BO. EL PORVENIR /

30. SERVICIOS PúBLICOS QUE RECIBEN

NO.	SERVICIO	TOTAL	RECIBEN SI	%	RECIBEN NO	%
1	AGUA DE POZO PROPIO	114	2	1.754	112	98.246
2	AGUA DOMICILIAR DE POZO COMUNAL	114	0	0	114	100
3	ACARREA AGUA DE RIO O QUEBRADA	114	0	0	114	100
4	AGUA DOMICILIAR POR ACUEDUCTO	114	108	94.737	6	5.263
5	AGUA LLAVE PúBLICA / FUENTE	114	1	0.877	113	99.123
6	RESERVORIO DE AGUA LLUVIA	114	0	0	114	100
7	INODORO O SERVICIO SANITARIO	114	60	52.632	54	47.368
8	LETRINA DE FOSA SIMPLE	114	19	16.667	95	83.333
9	LETRINA DE FOSA SéPTICA	114	14	12.281	100	87.719
10	USA LETRINA	114	6	5.263	108	94.737
11	RECOLECCIóN DE BASURA	114	12	10.526	102	89.474
12	ASEO DE CALLES	114	1	0.877	113	99.123
13	ENERGíA ELéCTRICA DOMICILIAR	114	86	75.439	28	24.561
14	TELéFONO (HONDUTEL)	114	1	0.877	113	99.123
15	TELéFONO (CELULAR MóVIL O FIJO)	114	92	80.702	22	19.298
16	ALUMBRADO PúBLICO	114	82	71.93	32	28.07
17	MANTENIMIENTO DE CALLES	114	37	32.456	77	67.544
TOTAL		1938	521		1417	

DIAS DE LA SEMANA QUE RECIBEN EL SERVICIO

DIAS	POZO P.	%	POZO C.	%	AGUA RIO	%	ACUED.	%	LLAVE P.	%	RESER.	%	RECOL.	%	ASEO C.	%
0	0	0.000	0		0		23	21.296	0	0.000	0		10	83.333	1	100.000
1	0	0.000	0		0		0	0.000	0	0.000	0		1	8.333	0	0.000
3	0	0.000	0		0		1	0.926	0	0.000	0		1	8.333	0	0.000
4	0	0.000	0		0		1	0.926	0	0.000	0		0	0.000	0	0.000
5	0	0.000	0		0		0	0.000	1	100.000	0		0	0.000	0	0.000
6	0	0.000	0		0		1	0.926	0	0.000	0		0	0.000	0	0.000
7	2	0.542	0		0		82	75.926	0	0.000	0		0	0.000	0	0.000
TOTAL	2		0		0		108		1		0		12		1	

=== F. SEGURIDAD ALIMENTARIA ===

REPORTE - FRECUENCIA SIMPLE

Fecha Inicio: 1969-12-31 | Fecha Final: 1969-12-31 | Departamento: 16 - SANTA BARBARA | Municipio: 1620 - SAN LUIS | Comunidad: 004 - BO. EL PORVENIR /

31. TRABAJAN LA TIERRA

RESPUESTA	CANTIDAD	% TOTAL
SI	25	100.000
TOTAL	25	

TRABAJAN LA TIERRA SEXO

SEXO	CANTIDAD	PORCENTAJE
HOMBRES	30	93.75
MUJERES	2	6.25
TOTAL	32	

PERSONAS QUE TRABAJAN LA TIERRA

NUMERO	CANTIDAD	PORCENTAJE
1	20	80.000
2	3	12.000
3	2	8.000
TOTAL	32	

32. TIPO DE TENENCIA DE LA TIERRA

TIPO	CANTIDAD	PORCENTAJE
PROPIA PAGADA	24	20.870
ALQUILADA	1	0.870
NO TIENE	90	78.261
TOTAL	115	

TIPO DOMINIO

TIPO	CANTIDAD	PORCENTAJE
PLENO	19	79.167
UTIL	5	20.833
TOTAL	24	

33. PRODUCEN ALIMENTOS EN LA FAMILIA

RESPUESTA	CANTIDAD	% TOTAL
SI	17	14.783
NO	98	85.217
TOTAL	115	

34. PRODUCEN PARA AUTOCONSUMO

RESPUESTA	CANTIDAD	% TOTAL
SI	16	94.118
NO	1	5.882
TOTAL	17	

37. OBTIENE EXCEDENTES PARA LA VENTA

RESPUESTA	CANTIDAD	% TOTAL
SI	12	70.588
NO	5	29.412
TOTAL	17	

35. QUE SE SEMBRO Y CUANTO SE PRODUJO DURANTE EL AÑO PASADO.

	MAIZ	FRIJOL	MAICILLO	CAFé	CAÑA	OTRO
QUINTALES	127	103	0	323	0	0
TAREAS	82	87	0	708	0	0

36. ÁREA EN TAREAS CON SISTEMA DE RIEGO.

	GOTEO	ASPERSIóN	NINGUNO	OTRO
TAREAS	16	0	0	0

38. HUERTOS FAMILIARES

RESPUESTA	CANTIDAD
SI	1
NO	114
TOTAL	115

39. TIENEN ANIMALES DOMESTICOS

RESPUESTA	CANTIDAD
SI	74
NO	41
TOTAL	115

CANTIDAD DE ANIMALES DOMESTICOS

TIPO	CANTIDAD
AVES	949
BOVINO	23
CAPRINO	8
EQUINO	6
PORCINO	20
PISCICULTURA	5
APICULTURA	3
DOMéSTICOS	119

=== G. DATOS DE EDUCACIóN ===

REPORTE - FRECUENCIA SIMPLE

Fecha Inicio: 1969-12-31 | Fecha Final: 1969-12-31 | Departamento: 16 - SANTA BARBARA | Municipio: 1620 - SAN LUIS | Comunidad: 004 - BO. EL PORVENIR /

NIVEL DE EDUCACIóN POR SEXO Y SI ESTUDIA

NIVEL E.	CANTIDAD	% TOTAL	CANT. HOMBRES	(%)	CANT. MUJERES	(%)	ESTUDIA	(%)	ESTUDIAN H	ESTUDIAN M	NO ESTUDIA	(%)	NO ESTUDIAN H	NO ESTUDIAN M
PE	23	12.778	9	9	14	17.5	21	15.672	8	13	2	4.348	1	1
1	14	7.778	9	9	5	6.25	12	8.955	9	3	2	4.348	0	2
2	20	11.111	13	13	7	8.75	17	12.687	12	5	3	6.522	1	2
3	12	6.667	6	6	6	7.5	12	8.955	6	6	0	0	0	0
4	10	5.556	6	6	4	5	8	5.97	5	3	2	4.348	1	1
5	16	8.889	8	8	8	10	11	8.209	5	6	5	10.87	3	2
6	35	19.444	19	19	16	20	14	10.448	6	8	21	45.652	13	8
B	35	19.444	23	23	12	15	30	22.388	20	10	5	10.87	3	2
D	11	6.111	4	4	7	8.75	6	4.478	1	5	5	10.87	3	2
U	4	2.222	3	3	1	1.25	3	2.239	2	1	1	2.174	1	0
TOTAL	180		100		80		134		74	60	46		26	20

EDUCACIóN POR RANGO DE EDAD Y SEXO

RANGO	CANTIDAD	% TOTAL	CANT. HOMBRES	PORCENTAJE	CANT. MUJERES	PORCENTAJE
2. DE 5 A 6 AñOS	29	16.111	13	13	16	20
3. DE 7 A 12 AñOS	64	35.556	38	38	26	32.5
4. DE 13 A 15 AñOS	22	12.222	12	12	10	12.5
5. DE 16 A 18 AñOS	16	8.889	9	9	7	8.75
6. DE 19 A 23 AñOS	3	1.667	2	2	1	1.25
TOTAL	134		74		60	

ESTUDIANTES FUERA DE EDAD PARA ESTUDIAR SEGUN EL GRADO

GRADO	CANTIDAD
2	3
3	1
4	5
5	1
7	2
8	16
9	5
10	3
TOTAL	36

=== H. DATOS FUERZA DE TRABAJO E INGRESOS ===

REPORTE - FRECUENCIA SIMPLE

Fecha Inicio: 1969-12-31 | Fecha Final: 1969-12-31 | Departamento: 16 - SANTA BARBARA | Municipio: 1620 - SAN LUIS | Comunidad: 004 - BO. EL PORVENIR /

FUEZA DE INGRESOS POR RANGO DE EDAD

RANGO EDAD	CANTIDAD	% TOTAL	CANT. HOMBRES	%	CANT. MUJERES	%
C. DE 7 A 12 AÑOS	36	10.526	20	11.17	16	9.82
D. DE 13 A 15 AÑOS	24	7.018	12	6.7	12	7.36
E. DE 16 A 18 AÑOS	32	9.357	16	8.94	16	9.82
F. DE 19 A 23 AÑOS	26	7.602	18	10.06	8	4.91
G. DE 24 A 30 AÑOS	37	10.819	18	10.06	19	11.66
H. DE 31 A 40 AÑOS	75	21.930	35	19.55	40	24.54
I. DE 41 A 50 AÑOS	35	10.234	17	9.5	18	11.04
J. DE 51 A 64 AÑOS	48	14.035	25	13.97	23	14.11
K. DE 65 AÑOS Y MAS	29	8.480	18	10.06	11	6.75
TOTAL	342		179		163	

RANGO DE INGRESOS (SIN REMESAS)

RANGO INGRESOS	CANTIDAD TOTAL	% DEL TOTAL	CANTIDAD HOMBRES	% HOMBRES	CANTIDAD MUJERES	% MUJERES
A. < 1000	27	20.930	21	18.92	6	33.33
B. 1001 - 2000	30	23.256	26	23.42	4	22.22
C. 2001 - 4000	46	35.659	41	36.94	5	27.78
D. 4001 - 8000	19	14.729	16	14.41	3	16.67
E. 8001 - 12000	4	3.101	4	3.6	0	0
F. 12001 - 20000	3	2.326	3	2.7	0	0
TOTAL	129		111		18	

P.42 OCUPACIONES

RESPUESTA	CANTIDAD
EMPLEADOS	68
CUENTA PROPIA	47
NC	0
TOTAL	115

P.43 SECTORES DE EMPLEO

RESPUESTA	CANTIDAD
COMERCIAL	3
INDUSTRIAL	1
SERVICIOS	64
NC	47
TOTAL	115

P.44 SECTORES DE CUENTA PROPIA

RESPUESTA	CANTIDAD
PRIMARIO	47
SECUNDARIO	0
TERCIARIO	0
NC	68
TOTAL	115

P.45 GENERA EMPLEO EN EL SECTOR

RESPUESTA	CANTIDAD
SI	0
NO	47
NC	68
TOTAL	115

P.46 CUANTO EMPLEO GENERA EL SECTOR

RANGO	CANTIDAD
1 A 5	0
6 A 10	0
11 A 15	0
16 A 20	0
TOTAL	0

P.47 MIEMBROS DE ORGANIZACIONES

RANGO	CANTIDAD
RESPUESTA	CANTIDAD
SI	0
NO	47
NC	68
TOTAL	115

REPORTE - FRECUENCIA SIMPLE

Fecha Inicio: 1969-12-31 Fecha Final: 1969-12-31 Departamento: 16 - SANTA BARBARA Municipio: 1620 - SAN LUIS Comunidad: 004 - BO. EL PORVENIR /

49. PRESTAMOS EN LA FAMILIA

RESPUESTA	CANTIDAD	PORCENTAJE
SI	4	3.478
NO	111	96.522
TOTAL	115	

PRESTAMO POR SEXO

SEXO	CANTIDAD	PORCENTAJE
H	3	75
M	1	25
TOTAL	4	

50. RECIBEN REMESAS

RESPUESTA	CANTIDAD	PORCENTAJE
NO	97	84.348
SI	18	15.652
TOTAL	115	

RANGO DE INGRESO POR REMESAS

RANGO DE INGRESO	CANTIDAD	PORCENTAJE
A. 0.01 - 1000.00	3	16.667
B. 1001 - 2000	4	22.222
C. 2000.01 Y MAS	10	55.556
	1	5.556
TOTAL	18	

51. RANGO INGRESO FAMILIAR

RANGO DE INGRESO	CANTIDAD	PORCENTAJE
A. < 1000	14	12.174
B. 1001 - 2000	26	22.609
C. 2001 - 4000	39	33.913
D. 4001 - 8000	25	21.739
E. 8001 - 12000	6	5.217
F. 12001 - 20000	3	2.609
G. 20001 - 30000	2	1.739
TOTAL	115	

52. INGRESO AJUSTA PARA...

TIEMPOS	CANTIDAD	PORCENTAJE
UN TIEMPO	100	86.957
DOS TIEMPOS	15	13.043
TOTAL	115	

FUERZA DE TRABAJO POR SEXO

SEXO	CANTIDAD	PORCENTAJE
MASCULINO	179	52.339
FEMENINO	163	47.661
TOTAL	342	

FUERZA DE TRABAJO QUE TRABAJAN

RESPUESTA	CANTIDAD	PORCENTAJE
NO	213	62.281
SI	129	37.719
TOTAL	342	

FUERZA DE TRABAJO ESTADO CIVIL

ESTADO CIVIL	CANTIDAD	PORCENTAJE
SOLTERO	161	47.076
CASADO	94	27.485
DIVORSIADO	3	0.877
UNION LIBRE	84	24.561
TOTAL	342	

PERSONAS CON INGRESO POR GENERO

GENERO	CANTIDAD	PROMEDIO INGRESO	PORCENTAJE
HOMBRES	111	3352.52	86.047
MUJERES	18	2655.56	13.953
TOTAL	129		

FUERZA DE TRABAJO EMERGENTE

HOMBRES	MUJERES	TOTAL
0	1	1

LISTADO DE PROFESIONES

PROFESION	CANTIDAD	PORCENTAJE
AMA DE CASA	112	32.749
ESTUDIANTE	77	22.515
AGRICULTOR	52	15.205
JORNALERO	29	8.48
DEPENDIENTE	12	3.509
COMERCIANTE MENOR	8	2.339

REPORTE - FRECUENCIA SIMPLE

Fecha Inicio: 1969-12-31 Fecha Final: 1969-12-31 Departamento: 16 - SANTA BARBARA Municipio: 1620 - SAN LUIS Comunidad: 004 - BO. EL PORVENIR /

ALBAñIL	8	2.339
MOTORISTA	5	1.462
NO TRABAJA	4	1.17
AYUDANTE DE BUS	4	1.17
PASTOR EVANGéLICO	4	1.17
ELECTRICISTA	3	0.877
CAFICULTOR	3	0.877
ESTILISTA	2	0.585
DENTISTA	2	0.585
EMPLEADA DOMéSTICA	2	0.585
PANADERO	2	0.585
FONTANERO	1	0.292
GANADERO	1	0.292
INCAPACITADO	1	0.292
CONTADOR PúBLICO	1	0.292
LABORATORISTA	1	0.292
LABRADOR-AGRICULTOR	1	0.292
MICROBIOLOGA	1	0.292
CHOFER	1	0.292
CARGADORES	1	0.292
OP. MAQUINARIA PESADA	1	0.292
VIGILANTE	1	0.292
BARBERO	1	0.292
EBANISTA	1	0.292
TOTAL	342	

LISTADO DE OCUPACIONES

OCUPACION	CANTIDAD	PORCENTAJE
AMA DE CASA	110	32.164
ESTUDIANTE	78	22.807
AGRICULTOR	45	13.158
JORNALERO	29	8.48
DEPENDIENTE	12	3.509
COMERCIANTE MENOR	10	2.924
ALBAñIL	8	2.339
AGRICULTOR	5	1.462
MOTORISTA	5	1.462
AYUDANTE DE BUS	4	1.17

PASTOR EVANGéLICO	4	1.17
CAFICULTOR	3	0.877
NO TRABAJA	3	0.877
ELECTRICISTA	3	0.877
EMPLEADA DOMéSTICA	2	0.585
DENTISTA	2	0.585
ESTILISTA	2	0.585
PANADERO	2	0.585
CONTADOR PúBLICO	1	0.292
FONTANERO	1	0.292
GANADERO	1	0.292
INCAPACITADO	1	0.292
CHOFER	1	0.292
LABORATORISTA	1	0.292
LABRADOR-AGRICULTOR	1	0.292
MICROBIOLOGA	1	0.292
CARGADORES	1	0.292
BARBERO	1	0.292
OFICIOS DOMéSTICOS	1	0.292
OP. MAQUINARIA PESADA	1	0.292
VIGILANTE	1	0.292
EBANISTA	1	0.292
APICULTOR	1	0.292
TOTAL	342	

=== DATOS DE VIVIENDA ===

53. TIPO DE VIVIENDA

TIPO	CANTIDAD	PORCENTAJE
CASA	113	99.123
APARTAMENTO IDEPENDIENTE	1	0.877
LOCAL NO HABITACIONAL	0	0
CUARTO MESóN (CUARTERIA)	0	0
CASA IMPROVISADA	0	0
TOTAL	114	

54. TIPO DE TENENCIA

TIPO	CANTIDAD	PORCENTAJE
PROPIA PAGADA	89	78.07
PROPIA PAGANDO	7	6.14
ALQUILADA	7	6.14
PRESTADA	11	9.649
TOTAL	114	

DOMINIO

TIPO	CANTIDAD	PORCENTAJE
PLENO	58	50.877
ÚTIL	28	24.561
OCUPACIóN	0	0
POSESIóN	3	2.632
TOTAL	114	

REPORTE - FRECUENCIA SIMPLE

Fecha Inicio: 1969-12-31 | Fecha Final: 1969-12-31 | Departamento: 16 - SANTA BARBARA | Municipio: 1620 - SAN LUIS | Comunidad: 004 - BO. EL PORVENIR /

SEXO PROPIETARIO

SEXO	CANTIDAD	PORCENTAJE
HOMBRE	66	57.895
MUJER	21	18.421
AMBOS	2	1.754
TOTAL	114	

55. PROBLEMAS DE LA VIVIENDA

PROBLEMA	CANTIDAD	PORCENTAJE
NO TIENE REPELLO	41	35.965
PISO DE TIERRA	21	18.421
FALTA DE CIELA FALSO	56	49.123
PROBLEMAS ESTRUCTURALES	32	28.07
TECHO EN MAL ESTADO	39	34.211
NINGUNO	32	28.07
TOTAL	114	

PROBLEMA DE REPELLO

LUGAR	CANTIDAD	PORCENTAJE
INTERNO	6	5.263
EXTERNO	8	7.018
AMBOS	27	23.684
TOTAL	114	

56. MATERIAL DE CONSTRUCCIóN

TIPO MATERIAL	CANTIDAD	PORCENTAJE
ADOBE	70	61.404
BLOQUE	36	31.579
BAHAREQUE	3	2.632
MADERA	3	2.632
DESPERDICIOS	0	0
LADRILLO	2	1.754
YUGUA	0	0
TOTAL	114	

57. MATERIAL TECHO

TIPO	CANTIDAD	PORCENTAJE
DESECHOS	0	0
PAJA O SIMILAR	0	0
TEJA DE BARRO	3	2.632
LáMINA METáLICA	109	95.614
LáMINA DE ASBESTO	1	0.877
CONCRETO (LOSA O TERRAZA)	1	0.877
TEJA AMERICANA (SHINGLE)	0	0
TOTAL	114	

58. MATERIAL DEL PISO

TIPO	CANTIDAD	PORCENTAJE
TIERRA	23	20.175
PLANCHA DE CEMENTO	62	54.386
MADERA RúSTICA	0	0
LADRILLO DE BARRO	4	3.509
GRANITO	5	4.386
CERáMICA	20	17.544
MOSAICO	0	0
TOTAL	114	

59. CONDICIóN DE LA VIVIENDA

CONDICIóN	CANTIDAD	PORCENTAJE
BUENA	36	31.579
REGULAR	58	50.877
MALA	20	17.544
TOTAL	114	

60. TIENE COCINA

RESPUESTA	CANTIDAD	PORCENTAJE
SI	113	99.123
NO	1	0.877
TOTAL	114	

61. UBICACIóN COCINA

LUGAR	CANTIDAD	PORCENTAJE
DENTRO DE LA VIVIENDA	104	91.228
FUERA DE LA VIVIENDA	9	7.895
EN EL CORREDOR	0	0
TOTAL	114	

62. QUE UTILIZA PARA COCINAR

TIPO	CANTIDAD	PORCENTAJE
ELECTRICIDAD	14	10.769
GAS VOLATIL (CHIMBO)	18	13.846
GAS KEROSEN	1	0.769
LEÑA	97	74.615
ECO FOGON		0
TOTAL	130	

63. COMO CONSUME EL AGUA

TIPO	CANTIDAD	PORCENTAJE
NO TRATADA	74	64.348
BOTELLóN	28	24.348
FILTRADA	5	4.348
HERVIDA	7	6.087
CLORADA	1	0.87
TOTAL	115	

P.64 PIEZAS POR VIVIENDA

RANGO	CANTIDAD
B. UNA PIEZA	4
C. DOS PIEZAS	12
D. TRES PIEZAS	24
E. CUATRO O MAS	74
TOTAL	114

REPORTE - FRECUENCIA SIMPLE

Fecha Inicio: 1969-12-31 Fecha Final: 1969-12-31 Departamento: 16 - SANTA BARBARA Municipio: 1620 - SAN LUIS Comunidad: 004 - BO. EL PORVENIR /

P.65 BAÑOS POR VIVIENDA

RANGO	CANTIDAD
A. SIN BAÑO	1
B. UN BAÑO	100
C. DOS BAÑOS	12
D. TRES O MAS BAÑOS	1
TOTAL	114

P.66 DORMITORIOS POR VIVIENDA

RANGO	CANTIDAD
B. UN DORMINTORIO	28
C. DOS DORMITORIOS	52
D. TRES O MAS DORMITORIOS	34
TOTAL	114

P.67 PERSONAS POR DORMITORIO

RANGO	CANTIDAD
A. NINGUNA	1
B. UNA PERSONA	25
C. DOS PERSONAS	51
D. TRES O MAS PERSONAS	37
TOTAL	114

P.68 FAMILIAS POR VIVIENDA

RANGO	CANTIDAD
A. NINGUNA	1
B. UNA FAMILIA	108
C. DOS FAMILIAS	5
TOTAL	114

69. EMIGRACIóN

RESPUESTA	CANTIDAD	PORCENTAJE
SI	25	21.93
NO	89	78.07
TOTAL	114	

RAZóN POR LA QUE EMIGRARóN

RAZONES	CANTIDAD	PORCENTAJE
ECONOMICAS	25	21.93
VIOLENCIA GENERALIZADA	0	0
REUNIFICACIóN FAMILIAR	0	0
TOTAL	114	

REPORTE - FRECUENCIA SIMPLE

Fecha Inicio: 1969-12-31 Fecha Final: 1969-12-31 Departamento: 16 - SANTA BARBARA Municipio: 1620 - SAN LUIS Comunidad: 015 - COL. EMILIO RAPALO /

=== A. DATOS DEMOGRÁFICOS ===

12. DATOS DE LA FAMILIA

ORDEN	DESCRIPCIóN	CANTIDAD	%	HOMBRES	%	MUJERES	%	HOMBRES LEEN	%	MUJERES LEEN	%
1	MENORES DE 1 AÑO	1	0.599	0	0.000	1	1.220	0	0.000	0	0.000
2	DE 1 A 4 AÑOS	10	5.988	6	7.059	4	4.878	0	0.000	0	0.000
3	DE 5 A 6 AÑOS	9	5.389	5	5.882	4	4.878	3	4.478	2	3.125
4	DE 7 A 12 AÑOS	20	11.976	12	14.118	8	9.756	9	13.433	6	9.375
5	DE 13 A 15 AÑOS	8	4.790	5	5.882	3	3.659	5	7.463	3	4.688
6	DE 16 A 18 AÑOS	14	8.383	4	4.706	10	12.195	3	4.478	10	15.625
7	DE 19 A 23 AÑOS	12	7.186	7	8.235	5	6.098	7	10.448	5	7.813
8	DE 24 A 30 AÑOS	14	8.383	8	9.412	6	7.317	8	11.940	5	7.813
9	DE 31 A 40 AÑOS	27	16.168	13	15.294	14	17.073	11	16.418	12	18.750
10	DE 41 A 50 AÑOS	18	10.778	11	12.941	7	8.537	9	13.433	4	6.250
11	DE 51 A 64 AÑOS	20	11.976	8	9.412	12	14.634	6	8.955	12	18.750
12	DE 65 AÑOS Y MAS	14	8.383	6	7.059	8	9.756	6	8.955	5	7.813
TOTAL		167		85		82		67		64	

CANTIDAD DE PERSONAS POR EDAD Y SEXO

EDAD	CANTIDAD HOMBRES	CANTIDAD MUJERES
0	0	1
1	0	1
2	0	2
3	4	1
4	2	0
5	2	2
6	3	2
7	2	0
8	3	1
10	3	1
11	3	4
12	1	2
13	2	1
14	2	0
15	1	2
16	1	2
17	3	2
18	0	6
19	2	2

REPORTE - FRECUENCIA SIMPLE

Fecha Inicio: 1969-12-31 | Fecha Final: 1969-12-31 | Departamento: 16 - SANTA BARBARA | Municipio: 1620 - SAN LUIS | Comunidad: 015 - COL. EMILIO RAPALO /

CANTIDAD DE PERSONAS POR EDAD Y SEXO

EDAD	CANTIDAD HOMBRES	CANTIDAD MUJERES
20	2	0
21	1	1
22	1	1
23	1	1
24	1	2
25	4	0
27	1	1
28	1	1
29	0	1
30	1	1
31	1	2
32	1	1
33	4	0
34	0	2
35	1	1
36	1	1
37	1	2
38	1	4
39	1	1
40	2	1
41	1	0
42	4	1
43	0	2
44	1	0
45	1	0
46	1	0
47	0	1
48	0	2
50	3	1
52	1	0
54	0	1
55	0	1
57	0	1
58	0	3
59	2	1

REPORTE - FRECUENCIA SIMPLE

Fecha Inicio: 1969-12-31 | Fecha Final: 1969-12-31 | Departamento: 16 - SANTA BARBARA | Municipio: 1620 - SAN LUIS | Comunidad: 015 - COL. EMILIO RAPALO /

CANTIDAD DE PERSONAS POR EDAD Y SEXO

EDAD	CANTIDAD HOMBRES	CANTIDAD MUJERES
60	1	1
61	0	2
62	3	2
63	1	0
67	1	0
68	1	0
72	0	1
75	0	1
76	0	1
77	3	0
78	1	0
80	0	1
81	1	0
85	0	2
93	0	1
TOTAL	86	82
TOTAL PERSONAS	168	

CANTIDAD DE PERSONAS POR EDAD RANGOS DE 5 AÑOS

RANGO	CANTIDAD HOMBRES	CANTIDAD MUJERES	TOTAL
DE 0 A 4 AÑOS	6	5	11
DE 5 A 9 AÑOS	10	5	15
DE 10 A 14 AÑOS	11	8	19
DE 15 A 19 AÑOS	7	14	21
DE 20 A 24 AÑOS	6	5	11
DE 25 A 29 AÑOS	6	3	9
DE 30 A 34 AÑOS	7	6	13
DE 35 A 39 AÑOS	5	9	14
DE 40 A 44 AÑOS	8	4	12
DE 45 A 49 AÑOS	2	3	5
DE 50 A 54 AÑOS	4	2	6
DE 50 A 54 AÑOS	4	2	6
DE 55 A 59 AÑOS	2	6	8
DE 60 A 64 AÑOS	5	5	10
DE 65 A 69 AÑOS	2	0	2
DE 70 A 74 AÑOS	0	1	1

REPORTE - FRECUENCIA SIMPLE

Fecha Inicio: 1969-12-31 | Fecha Final: 1969-12-31 | Departamento: 16 - SANTA BARBARA | Municipio: 1620 - SAN LUIS | Comunidad: 015 - COL. EMILIO RAPALO /

CANTIDAD DE PERSONAS POR EDAD RANGOS DE 5 AÑOS

RANGO	CANTIDAD HOMBRES	CANTIDAD MUJERES	TOTAL
DE 75 A 79 AÑOS	4	2	6
DE 80 A 84 AÑOS	1	1	2
DE 85 A 89 AÑOS	0	2	2
DE 90 A 94 AÑOS	0	1	1
DE 95 A 99 AÑOS	0	0	0
DE 100 A 104 AÑOS	0	0	0
DE 105 A 109 AÑOS	0	0	0
DE 110 A 114 AÑOS	0	0	0
TOTAL	86	82	168

P.14 TOTAL MADRES SOLTERAS 2

P.15 TOTAL PADRES SOLTEROS 1

P.16 CANTIDAD DE NACIMIENTOS DURANTE EL AÑO PASADO

TOTAL NIÑOS	TOTAL NIÑAS	TOTAL NACIMIENTOS	EDAD PROMEDIO MADRE
		0	

=== B. DATOS DE SALUD ===

17. RANGO EDAD EMBARAZOS

RANGO	CANTIDAD
TOTAL	0

17. CANTIDAD DE MUJERES EMBARAZADAS

CANTIDAD
0

18. DONDE NACIO EL úLTIMO NIñO(A)

LUGAR	CANTIDAD
TOTAL	0

19. HUBO ALGUNA MUERTE MATERNA?

CUANDO	CANTIDAD
TOTAL	0

19. MUERTES DURANTE EL PARTO

RESPUESTA	CANTIDAD	%
SI	0	0
NO	47	100

20. PLANIFICA CON SU PAREJA

RESPUESTA	CANTIDAD	PORCENTAJE
SI	9	19.149
NO	38	80.851

21. QUE TIPO DE METODO UTILIZA

ORDEN	DESCRIPCIóN	CANTIDAD	PORCENTAJE
1	RITMO	0	0.000
2	DIU	1	11.111
3	PASTILLA	4	44.444
4	PRESERVATIVO	0	0.000
5	INYECCIóN	3	33.333
6	OPERACIóN	1	11.111
7	IMPLANTE	0	0.000
TOTAL		9	

QUIEN SE OPERO

RESPUESTA	CANTIDAD	%
HOMBRE	0	0
MUJER	1	100

23. SE MANIFESTARóN ENFERMEDADES

ORDEN	DESCRIPCIóN	T. MANIF	%	HOMBRES	%	MUJERES	%	PUBLICA	%	PRIVADA	%
1	INFECCIONES RESPIRATORIAS AGUDAS	13	30.952	7	30.435	6	31.579	12	36.364	0	0.000
2	DENGUE CLáSICO	5	11.905	3	13.043	2	10.526	5	15.152	0	0.000
3	PALUDISMO	0	0	0	0	0	0	0	0	0	0
4	DENGUE HEMORRáGICO	0	0	0	0	0	0	0	0	0	0
5	CHAGAS	0	0	0	0	0	0	0	0	0	0

REPORTE - FRECUENCIA SIMPLE

Fecha Inicio: 1969-12-31 | Fecha Final: 1969-12-31 | Departamento: 16 - SANTA BARBARA | Municipio: 1620 - SAN LUIS | Comunidad: 015 - COL. EMILIO RAPALO /

23. SE MANIFESTARóN ENFERMEDADES

ORDEN	DESCRIPCIóN	T. MANIF	%	HOMBRES	%	MUJERES	%	PUBLICA	%	PRIVADA	%
6	ZIKA	2	4.762	1	4.348	1	5.263	2	6.061	0	0.000
7	CHICUNGUYA	8	19.048	4	17.391	4	21.053	4	12.121	2	50.000
8	HIPERTENSION ARTERIAL	1	2.381	0	0.000	1	5.263	1	3.030	0	0.000
9	DIáBETES	1	2.381	1	4.348	0	0.000	1	3.030	0	0.000
10	ASMA BRONQUIAL	5	11.905	4	17.391	1	5.263	4	12.121	1	25.000
11	EPILEPSIA	0	0	0	0	0	0	0	0	0	0
12	NEUMONIA	0	0	0	0	0	0	0	0	0	0
13	CONSUMO DE ALCOHOL	1	2.381	1	4.348	0	0.000	0	0.000	0	0.000
14	CONSUMO DE DROGAS	0	0	0	0	0	0	0	0	0	0
15	TUBERCULOSIS	0	0	0	0	0	0	0	0	0	0
16	CáNCER	0	0	0	0	0	0	0	0	0	0
17	DIARREAS	6	14.286	2	8.696	4	21.053	4	12.121	1	25.000
18	DE LA PIEL	0	0	0	0	0	0	0	0	0	0
19	DISCAPACIDAD	0	0	0	0	0	0	0	0	0	0
TOTAL		42		23		19		33		4	

=== C. SEGURIDAD ===

25. CASOS DE VIOLENCIA

RESPUESTA	CANTIDAD	% TOTAL	NUM. CASOS
NO	47	100.000	0
TOTAL	47		

26. VICTIMA DE VIOLENCIA

RESPUESTA	CANTIDAD	% TOTAL	NUM. CASOS
SI	1	2.128	3
NO	46	97.872	0
TOTAL	47		

27. QUE TAN SEGURO ESTAN

RESPUESTA	CANTIDAD	% TOTAL
ESTAN SEGUROS	46	97.872
NO ESTAN SEGUROS	1	2.128
TOTAL	47	

28 Y 29. PARTICIPACIóN

PREGUNTA	CANTIDAD
CANTIDAD DE HOMBRES	2
CANTIDAD DE MUJERES	0

MOTIVOS DE INSEGURIDAD

ORDEN	ROBOS	MARAS	DROGRAS	CANTINAS	RIñAS	VIOLACIONES
1	1					
2						
3						
4						
5						
6						

PARTICIPACIONES Y EXPECTATIVAS

RANGO DE MIEMBROS	CANTIDAD
1 UN HOMBRE	2
TOTAL	2

=== E. DATOS SERVICIOS PUBLICOS ===

REPORTE - FRECUENCIA SIMPLE

Fecha Inicio: 1969-12-31 | Fecha Final: 1969-12-31 | Departamento: 16 - SANTA BARBARA | Municipio: 1620 - SAN LUIS | Comunidad: 015 - COL. EMILIO RAPALO /

30. SERVICIOS PúBLICOS QUE RECIBEN

NO.	SERVICIO	TOTAL	RECIBEN SI	%	RECIBEN NO	%
1	AGUA DE POZO PROPIO	47	2	4.255	45	95.745
2	AGUA DOMICILIAR DE POZO COMUNAL	47	1	2.128	46	97.872
3	ACARREA AGUA DE RIO O QUEBRADA	47	0	0	47	100
4	AGUA DOMICILIAR POR ACUEDUCTO	47	41	87.234	6	12.766
5	AGUA LLAVE PúBLICA / FUENTE	47	4	8.511	43	91.489
6	RESERVORIO DE AGUA LLUVIA	47	0	0	47	100
7	INODORO O SERVICIO SANITARIO	47	21	44.681	26	55.319
8	LETRINA DE FOSA SIMPLE	47	2	4.255	45	95.745
9	LETRINA DE FOSA SéPTICA	47	3	6.383	44	93.617
10	USA LETRINA	47	5	10.638	42	89.362
11	RECOLECCIóN DE BASURA	47	10	21.277	37	78.723
12	ASEO DE CALLES	47	7	14.894	40	85.106
13	ENERGíA ELéCTRICA DOMICILIAR	47	31	65.957	16	34.043
14	TELéFONO (HONDUTEL)	47	2	4.255	45	95.745
15	TELéFONO (CELULAR MóVIL O FIJO)	47	30	63.83	17	36.17
16	ALUMBRADO PúBLICO	47	33	70.213	14	29.787
17	MANTENIMIENTO DE CALLES	47	10	21.277	37	78.723
TOTAL		799	202		597	

DIAS DE LA SEMANA QUE RECIBEN EL SERVICIO

DIAS	POZO P.	%	POZO C.	%	AGUA RIO	%	ACUED.	%	LLAVE P.	%	RESER.	%	RECOL.	%	ASEO C.	%
0	2	0.539	0	0.000	0		14	34.146	1	25.000	0		5	50.000	4	57.143
1	0	0.000	0	0.000	0		0	0.000	0	0.000	0		5	50.000	3	42.857
6	0	0.000	0	0.000	0		2	4.878	0	0.000	0		0	0.000	0	0.000
7	0	0.000	1	100.000	0		25	60.976	3	75.000	0		0	0.000	0	0.000
TOTAL	2		1		0		41		4		0		10		7	

=== F. SEGURIDAD ALIMENTARIA ===

31. TRABAJAN LA TIERRA

RESPUESTA	CANTIDAD	% TOTAL
SI	3	100.000
TOTAL	3	

TRABAJAN LA TIERRA SEXO

SEXO	CANTIDAD	PORCENTAJE
HOMBRES	5	100
MUJERES	0	0
TOTAL	5	

PERSONAS QUE TRABAJAN LA TIERRA

NUMERO	CANTIDAD	PORCENTAJE
1	1	33.333
2	2	66.667
TOTAL	5	

32. TIPO DE TENENCIA DE LA TIERRA

TIPO	CANTIDAD	PORCENTAJE
PROPIA PAGADA	1	2.041
ALQUILADA	2	4.082
NO TIENE	46	93.878
TOTAL	49	

REPORTE - FRECUENCIA SIMPLE

Fecha Inicio: 1969-12-31 Fecha Final: 1969-12-31 Departamento: 16 - SANTA BARBARA Municipio: 1620 - SAN LUIS Comunidad: 015 - COL. EMILIO RAPALO /

TIPO DOMINIO

TIPO	CANTIDAD	PORCENTAJE
UTIL	1	100.000
TOTAL	1	

33. PRODUCEN ALIMENTOS EN LA FAMILIA

RESPUESTA	CANTIDAD	% TOTAL
SI	3	6.122
NO	46	93.878
TOTAL	49	

34. PRODUCEN PARA AUTOCONSUMO

RESPUESTA	CANTIDAD	% TOTAL
SI	3	100.000
TOTAL	3	

37. OBTIENE EXCEDENTES PARA LA VENTA

RESPUESTA	CANTIDAD	% TOTAL
SI	1	33.333
NO	2	66.667
TOTAL	3	

35. QUE SE SEMBRO Y CUANTO SE PRODUJO DURANTE EL AñO PASADO.

	MAIZ	FRIJOL	MAICILLO	CAFé	CAñA	OTRO
QUINTALES	75	11	0	9	0	0
TAREAS	40	7	0	16	0	0

36. ÁREA EN TAREAS CON SISTEMA DE RIEGO.

	GOTEO	ASPERSIóN	NINGUNO	OTRO
TAREAS	0	0	0	0

38. HUERTOS FAMILIARES

RESPUESTA	CANTIDAD
SI	0
NO	49
TOTAL	49

39. TIENEN ANIMALES DOMESTICOS

RESPUESTA	CANTIDAD
SI	30
NO	19
TOTAL	49

CANTIDAD DE ANIMALES DOMESTICOS

TIPO	CANTIDAD
AVES	175
BOVINO	3
CAPRINO	1
EQUINO	0
PORCINO	0
PISCICULTURA	0
APICULTURA	0
DOMéSTICOS	30

=== G. DATOS DE EDUCACIóN ===

REPORTE - FRECUENCIA SIMPLE

Fecha Inicio: 1969-12-31 | Fecha Final: 1969-12-31 | Departamento: 16 - SANTA BARBARA | Municipio: 1620 - SAN LUIS | Comunidad: 015 - COL. EMILIO RAPALO /

NIVEL DE EDUCACIóN POR SEXO Y SI ESTUDIA

NIVEL E.	CANTIDAD	% TOTAL	CANT. HOMBRES	(%)	CANT. MUJERES	(%)	ESTUDIA	(%)	ESTUDIAN H	ESTUDIAN M	NO ESTUDIA	(%)	NO ESTUDIAN H	NO ESTUDIAN M
PE	5	8.197	2	6	3	10.71	2	4.348	1	1	3	20	1	2
1	6	9.836	4	12	2	7.14	6	13.043	4	2	0	0	0	0
2	1	1.639	1	3	0	0	1	2.174	1	0	0	0	0	0
3	6	9.836	5	15	1	3.57	5	10.87	4	1	1	6.667	1	0
4	1	1.639	1	3	0	0	1	2.174	1	0	0	0	0	0
5	6	9.836	4	12	2	7.14	6	13.043	4	2	0	0	0	0
6	11	18.033	5	15	6	21.43	6	13.043	3	3	5	33.333	2	3
B	12	19.672	6	18	6	21.43	10	21.739	5	5	2	13.333	1	1
D	12	19.672	4	12	8	28.57	8	17.391	4	4	4	26.667	0	4
U	1	1.639	1	3	0	0	1	2.174	1	0	0	0	0	0
TOTAL	61		33		28		46		28	18	15		5	10

EDUCACIóN POR RANGO DE EDAD Y SEXO

RANGO	CANTIDAD	% TOTAL	CANT. HOMBRES	PORCENTAJE	CANT. MUJERES	PORCENTAJE
2. DE 5 A 6 AñOS	7	11.475	4	12.12	3	10.71
3. DE 7 A 12 AñOS	18	29.508	12	36.36	6	21.43
4. DE 13 A 15 AñOS	7	11.475	5	15.15	2	7.14
5. DE 16 A 18 AñOS	9	14.754	3	9.09	6	21.43
6. DE 19 A 23 AñOS	5	8.197	4	12.12	1	3.57
TOTAL	46		28		18	

ESTUDIANTES FUERA DE EDAD PARA ESTUDIAR SEGUN EL GRADO

GRADO	CANTIDAD
6	1
8	7
9	7
10	1
TOTAL	16

=== H. DATOS FUERZA DE TRABAJO E INGRESOS ===

REPORTE - FRECUENCIA SIMPLE

Fecha Inicio: 1969-12-31 | Fecha Final: 1969-12-31 | Departamento: 16 - SANTA BARBARA | Municipio: 1620 - SAN LUIS | Comunidad: 015 - COL. EMILIO RAPALO /

FUEZA DE INGRESOS POR RANGO DE EDAD

RANGO EDAD	CANTIDAD	% TOTAL	CANT. HOMBRES	%	CANT. MUJERES	%
C. DE 7 A 12 AñOS	13	9.420	7	10.29	6	8.57
D. DE 13 A 15 AñOS	8	5.797	5	7.35	3	4.29
E. DE 16 A 18 AñOS	13	9.420	4	5.88	9	12.86
F. DE 19 A 23 AñOS	12	8.696	7	10.29	5	7.14
G. DE 24 A 30 AñOS	14	10.145	8	11.76	6	8.57
H. DE 31 A 40 AñOS	27	19.565	12	17.65	15	21.43
I. DE 41 A 50 AñOS	18	13.043	11	16.18	7	10
J. DE 51 A 64 AñOS	20	14.493	8	11.76	12	17.14
K. DE 65 AñOS Y MAS	13	9.420	6	8.82	7	10
TOTAL	138		68		70	

RANGO DE INGRESOS (SIN REMESAS)

RANGO INGRESOS	CANTIDAD TOTAL	% DEL TOTAL	CANTIDAD HOMBRES	% HOMBRES	CANTIDAD MUJERES	% MUJERES
A. < 1000	4	9.302	3	8.57	1	12.5
B. 1001 - 2000	14	32.558	10	28.57	4	50
C. 2001 - 4000	9	20.930	9	25.71	0	0
D. 4001 - 8000	13	30.233	12	34.29	1	12.5
E. 8001 - 12000	2	4.651	1	2.86	1	12.5
I. 50001 - Y MAS	1	2.326	0	0	1	12.5
TOTAL	43		35		8	

P.42 OCUPACIONES

RESPUESTA	CANTIDAD
EMPLEADOS	21
CUENTA PROPIA	26
NC	0
TOTAL	47

P.43 SECTORES DE EMPLEO

RESPUESTA	CANTIDAD
COMERCIAL	2
INDUSTRIAL	0
SERVICIOS	19
NC	26
TOTAL	47

P.44 SECTORES DE CUENTA PROPIA

RESPUESTA	CANTIDAD
PRIMARIO	26
SECUNDARIO	0
TERCIARIO	0
NC	21
TOTAL	47

P.45 GENERA EMPLEO EN EL SECTOR

RESPUESTA	CANTIDAD
SI	0
NO	26
NC	21
TOTAL	47

P.46 CUANTO EMPLEO GENERA EL SECTOR

RANGO	CANTIDAD
1 A 5	0
6 A 10	0
11 A 15	0
16 A 20	0
TOTAL	0

P.47 MIEMBROS DE ORGANIZACIONES

RANGO	CANTIDAD
RESPUESTA	CANTIDAD
SI	0
NO	26
NC	21
TOTAL	47

REPORTE - FRECUENCIA SIMPLE

Fecha Inicio: 1969-12-31 | Fecha Final: 1969-12-31 | Departamento: 16 - SANTA BARBARA | Municipio: 1620 - SAN LUIS | Comunidad: 015 - COL. EMILIO RAPALO /

49. PRESTAMOS EN LA FAMILIA

RESPUESTA	CANTIDAD	PORCENTAJE
NO	47	100
TOTAL	47	

PRESTAMO POR SEXO

SEXO	CANTIDAD	PORCENTAJE
TOTAL	0	

50. RECIBEN REMESAS

RESPUESTA	CANTIDAD	PORCENTAJE
NO	43	91.489
SI	4	8.511
TOTAL	47	

RANGO DE INGRESO POR REMESAS

RANGO DE INGRESO	CANTIDAD	PORCENTAJE
A. 0.01 - 1000.00	1	25
C. 2000.01 Y MAS	3	75
TOTAL	4	

51. RANGO INGRESO FAMILIAR

RANGO DE INGRESO	CANTIDAD	PORCENTAJE
A. < 1000	10	21.277
B. 1001 - 2000	8	17.021
C. 2001 - 4000	11	23.404
D. 4001 - 8000	13	27.66
E. 8001 - 12000	2	4.255
F. 12001 - 20000	1	2.128
G. 20001 - 30000	1	2.128
I. 50001 - Y MAS	1	2.128
TOTAL	47	

52. INGRESO AJUSTA PARA...

TIEMPOS	CANTIDAD	PORCENTAJE
UN TIEMPO	43	91.489
DOS TIEMPOS	4	8.511
TOTAL	47	

FUERZA DE TRABAJO POR SEXO

SEXO	CANTIDAD	PORCENTAJE
MASCULINO	68	49.275
FEMENINO	70	50.725
TOTAL	138	

FUERZA DE TRABAJO QUE TRABAJAN

RESPUESTA	CANTIDAD	PORCENTAJE
NO	95	68.841
SI	43	31.159
TOTAL	138	

FUERZA DE TRABAJO ESTADO CIVIL

ESTADO CIVIL	CANTIDAD	PORCENTAJE
SOLTERO	68	49.275
CASADO	40	28.986
UNION LIBRE	30	21.739
TOTAL	138	

PERSONAS CON INGRESO POR GENERO

GENERO	CANTIDAD	PROMEDIO INGRESO	PORCENTAJE
HOMBRES	35	3703.57	81.395
MUJERES	8	22850.00	18.605
TOTAL	43		

FUERZA DE TRABAJO EMERGENTE

HOMBRES	MUJERES	TOTAL
0	2	2

LISTADO DE PROFESIONES

PROFESION	CANTIDAD	PORCENTAJE
AMA DE CASA	46	33.333
ESTUDIANTE	30	21.739
AGRICULTOR	16	11.594
COMERCIANTE MENOR	7	5.072
JORNALERO	4	2.899
DEPENDIENTE	4	2.899

REPORTE - FRECUENCIA SIMPLE

Fecha Inicio: 1969-12-31 Fecha Final: 1969-12-31 Departamento: 16 - SANTA BARBARA Municipio: 1620 - SAN LUIS Comunidad: 015 - COL. EMILIO RAPALO /

BACHILLER CIENCIAS	4	2.899
ALBAñIL	3	2.174
LABORATORISTA	3	2.174
MOTORISTA	2	1.449
NO TRABAJA	2	1.449
CONTADOR PúBLICO	2	1.449
MAESTRO PRIMARIA	2	1.449
TéCNICO COMPUTACIóN	1	0.725
ALFARERO	1	0.725
AYUDANTE ALBAñIL	1	0.725
BACHILLER COMPUTACIóN	1	0.725
CARPINTERO	1	0.725
COMERCIANTE MAYOR	1	0.725
DISCAPACITADO	1	0.725
EMPLEADA DOMéSTICA	1	0.725
FONTANERO	1	0.725
LABRADOR-AGRICULTOR	1	0.725
MECáNICO	1	0.725
MICROBIOLOGA	1	0.725
PANADERO	1	0.725
TOTAL	138	

LISTADO DE OCUPACIONES

OCUPACION	CANTIDAD	PORCENTAJE
AMA DE CASA	47	34.058
ESTUDIANTE	29	21.014
AGRICULTOR	13	9.42
COMERCIANTE MENOR	7	5.072
DEPENDIENTE	6	4.348
JORNALERO	4	2.899
BACHILLER CIENCIAS	3	2.174
LABORATORISTA	3	2.174
NO TRABAJA	3	2.174
ALBAñIL	3	2.174
CONTADOR PúBLICO	2	1.449
AGRICULTOR	2	1.449
MOTORISTA	2	1.449
MAESTRO PRIMARIA	2	1.449

REPORTE - FRECUENCIA SIMPLE

Fecha Inicio: 1969-12-31 | Fecha Final: 1969-12-31 | Departamento: 16 - SANTA BARBARA | Municipio: 1620 - SAN LUIS | Comunidad: 015 - COL. EMILIO RAPALO /

TéCNICO COMPUTACIóN	1	0.725
ALFARERO	1	0.725
AYUDANTE ALBAñIL	1	0.725
CARPINTERO	1	0.725
COMERCIANTE MAYOR	1	0.725
DISCAPACITADO	1	0.725
EMPLEADA DOMéSTICA	1	0.725
FONTANERO	1	0.725
LABRADOR-AGRICULTOR	1	0.725
MECáNICO	1	0.725
MICROBIOLOGA	1	0.725
PANADERO	1	0.725
TOTAL	138	

=== DATOS DE VIVIENDA ===

53. TIPO DE VIVIENDA

TIPO	CANTIDAD	PORCENTAJE
CASA	46	97.872
APARTAMENTO IDEPENDIENTE	1	2.128
LOCAL NO HABITACIONAL	0	0
CUARTO MESóN (CUARTERIA)	0	0
CASA IMPROVISADA	0	0
TOTAL	47	

54. TIPO DE TENENCIA

TIPO	CANTIDAD	PORCENTAJE
PROPIA PAGADA	38	80.851
PROPIA PAGANDO	0	0
ALQUILADA	5	10.638
PRESTADA	4	8.511
TOTAL	47	

DOMINIO

TIPO	CANTIDAD	PORCENTAJE
PLENO	32	68.085
ÚTIL	6	12.766
OCUPACIóN	0	0
POSESIóN	0	0
TOTAL	47	

SEXO PROPIETARIO

SEXO	CANTIDAD	PORCENTAJE
HOMBRE	26	55.319
MUJER	11	23.404
AMBOS	1	2.128
TOTAL	47	

55. PROBLEMAS DE LA VIVIENDA

PROBLEMA	CANTIDAD	PORCENTAJE
NO TIENE REPELLO	3	6.383
PISO DE TIERRA	3	6.383
FALTA DE CIELA FALSO	8	17.021
PROBLEMAS ESTRUCTURALES	7	14.894
TECHO EN MAL ESTADO	4	8.511
NINGUNO	28	59.574
TOTAL	47	

PROBLEMA DE REPELLO

LUGAR	CANTIDAD	PORCENTAJE
INTERNO	0	0
EXTERNO	0	0
AMBOS	3	6.383
TOTAL	47	

REPORTE - FRECUENCIA SIMPLE

Fecha Inicio: 1969-12-31 Fecha Final: 1969-12-31 Departamento: 16 - SANTA BARBARA Municipio: 1620 - SAN LUIS Comunidad: 015 - COL. EMILIO RAPALO /

56. MATERIAL DE CONSTRUCCIóN

TIPO MATERIAL	CANTIDAD	PORCENTAJE
ADOBE	19	40.426
BLOQUE	27	57.447
BAHAREQUE	0	0
MADERA	1	2.128
DESPERDICIOS	0	0
LADRILLO	0	0
YUGUA	0	0
TOTAL	47	

57. MATERIAL TECHO

TIPO	CANTIDAD	PORCENTAJE
DESECHOS	0	0
PAJA O SIMILAR	0	0
TEJA DE BARRO	0	0
LáMINA METáLICA	47	100
LáMINA DE ASBESTO	0	0
CONCRETO (LOSA O TERRAZA)	0	0
TEJA AMERICANA (SHINGLE)	0	0
TOTAL	47	

58. MATERIAL DEL PISO

TIPO	CANTIDAD	PORCENTAJE
TIERRA	2	4.255
PLANCHA DE CEMENTO	38	80.851
MADERA RúSTICA	0	0
LADRILLO DE BARRO	0	0
GRANITO	0	0
CERáMICA	7	14.894
MOSAICO	0	0
TOTAL	47	

59. CONDICIóN DE LA VIVIENDA

CONDICIóN	CANTIDAD	PORCENTAJE
BUENA	25	53.191
REGULAR	19	40.426
MALA	3	6.383
TOTAL	47	

60. TIENE COCINA

RESPUESTA	CANTIDAD	PORCENTAJE
SI	46	97.872
NO	1	2.128
TOTAL	47	

61. UBICACIóN COCINA

LUGAR	CANTIDAD	PORCENTAJE
DENTRO DE LA VIVIENDA	44	93.617
FUERA DE LA VIVIENDA	2	4.255
EN EL CORREDOR	0	0
TOTAL	47	

62. QUE UTILIZA PARA COCINAR

TIPO	CANTIDAD	PORCENTAJE
ELECTRICIDAD	5	10.204
GAS VOLATIL (CHIMBO)	5	10.204
GAS KEROSEN		0
LEñA	39	79.592
ECO FOGON		0
TOTAL	49	

63. COMO CONSUME EL AGUA

TIPO	CANTIDAD	PORCENTAJE
NO TRATADA	32	68.085
BOTELLóN	9	19.149
FILTRADA	3	6.383
HERVIDA	3	6.383
CLORADA		0
TOTAL	47	

P.64 PIEZAS POR VIVIENDA

RANGO	CANTIDAD
B. UNA PIEZA	2
C. DOS PIEZAS	6
D. TRES PIEZAS	14
E. CUATRO O MAS	25
TOTAL	47

P.65 BAñOS POR VIVIENDA

RANGO	CANTIDAD
A. SIN BAñO	1
B. UN BAñO	41
C. DOS BAñOS	4
D. TRES O MAS BAñOS	1
TOTAL	47

P.66 DORMITORIOS POR VIVIENDA

RANGO	CANTIDAD
B. UN DORMINTORIO	14
C. DOS DORMITORIOS	22
D. TRES O MAS DORMITORIOS	11
TOTAL	47

P.67 PERSONAS POR DORMITORIO

RANGO	CANTIDAD
B. UNA PERSONA	9
C. DOS PERSONAS	28
D. TRES O MAS PERSONAS	10
TOTAL	47

REPORTE - FRECUENCIA SIMPLE

Fecha Inicio: 1969-12-31 Fecha Final: 1969-12-31 Departamento: 16 - SANTA BARBARA Municipio: 1620 - SAN LUIS Comunidad: 015 - COL. EMILIO RAPALO /

P.68 FAMILIAS POR VIVIENDA

RANGO	CANTIDAD
B. UNA FAMILIA	43
C. DOS FAMILIAS	2
D. TRES O MAS FAMILIAS	2
TOTAL	47

69. EMIGRACIóN

RESPUESTA	CANTIDAD	PORCENTAJE
SI	7	14.894
NO	40	85.106
TOTAL	47	

RAZóN POR LA QUE EMIGRARóN

RAZONES	CANTIDAD	PORCENTAJE
ECONOMICAS	7	14.894
VIOLENCIA GENERALIZADA	0	0
REUNIFICACIóN FAMILIAR	0	0
TOTAL	47	

REPORTE - FRECUENCIA SIMPLE

Fecha Inicio: 1969-12-31 | Fecha Final: 1969-12-31 | Departamento: 16 - SANTA BARBARA | Municipio: 1620 - SAN LUIS | Comunidad: 014 - COL. RODRIGUEZ /

=== A. DATOS DEMOGRÁFICOS ===

12. DATOS DE LA FAMILIA

ORDEN	DESCRIPCIóN	CANTIDAD	%	HOMBRES	%	MUJERES	%	HOMBRES LEEN	%	MUJERES LEEN	%
1	MENORES DE 1 AÑO	1	0.592	1	1.176	0	0.000	0	0.000	0	0.000
2	DE 1 A 4 AñOS	13	7.692	5	5.882	8	9.524	0	0.000	0	0.000
3	DE 5 A 6 AñOS	11	6.509	6	7.059	5	5.952	4	5.333	0	0.000
4	DE 7 A 12 AñOS	33	19.527	18	21.176	15	17.857	18	24.000	15	21.739
5	DE 13 A 15 AñOS	9	5.325	5	5.882	4	4.762	5	6.667	4	5.797
6	DE 16 A 18 AñOS	17	10.059	11	12.941	6	7.143	10	13.333	6	8.696
7	DE 19 A 23 AñOS	13	7.692	5	5.882	8	9.524	5	6.667	8	11.594
8	DE 24 A 30 AñOS	12	7.101	3	3.529	9	10.714	3	4.000	9	13.043
9	DE 31 A 40 AñOS	26	15.385	11	12.941	15	17.857	11	14.667	15	21.739
10	DE 41 A 50 AñOS	18	10.651	11	12.941	7	8.333	10	13.333	6	8.696
11	DE 51 A 64 AñOS	13	7.692	8	9.412	5	5.952	8	10.667	5	7.246
12	DE 65 AñOS Y MAS	3	1.775	1	1.176	2	2.381	1	1.333	1	1.449
TOTAL		169		85		84		75		69	

CANTIDAD DE PERSONAS POR EDAD Y SEXO

EDAD	CANTIDAD HOMBRES	CANTIDAD MUJERES
0	1	0
1	0	1
1	0	1
2	0	3
3	3	2
4	2	1
5	3	4
6	3	1
7	1	1
8	1	6
9	3	2
10	4	3
11	5	2
12	4	1
13	2	1
14	2	0
15	1	3
16	5	2
17	2	3

REPORTE - FRECUENCIA SIMPLE

Fecha Inicio: 1969-12-31 | Fecha Final: 1969-12-31 | Departamento: 16 - SANTA BARBARA | Municipio: 1620 - SAN LUIS | Comunidad: 014 - COL. RODRIGUEZ /

=== A. DATOS DEMOGRÁFICOS ===

12. DATOS DE LA FAMILIA

ORDEN	DESCRIPCIóN	CANTIDAD	%	HOMBRES	%	MUJERES	%	HOMBRES LEEN	%	MUJERES LEEN	%
1	MENORES DE 1 AÑO	1	0.592	1	1.176	0	0.000	0	0.000	0	0.000
2	DE 1 A 4 AñOS	13	7.692	5	5.882	8	9.524	0	0.000	0	0.000
3	DE 5 A 6 AñOS	11	6.509	6	7.059	5	5.952	4	5.333	0	0.000
4	DE 7 A 12 AñOS	33	19.527	18	21.176	15	17.857	18	24.000	15	21.739
5	DE 13 A 15 AñOS	9	5.325	5	5.882	4	4.762	5	6.667	4	5.797
6	DE 16 A 18 AñOS	17	10.059	11	12.941	6	7.143	10	13.333	6	8.696
7	DE 19 A 23 AñOS	13	7.692	5	5.882	8	9.524	5	6.667	8	11.594
8	DE 24 A 30 AñOS	12	7.101	3	3.529	9	10.714	3	4.000	9	13.043
9	DE 31 A 40 AñOS	26	15.385	11	12.941	15	17.857	11	14.667	15	21.739
10	DE 41 A 50 AñOS	18	10.651	11	12.941	7	8.333	10	13.333	6	8.696
11	DE 51 A 64 AñOS	13	7.692	8	9.412	5	5.952	8	10.667	5	7.246
12	DE 65 AñOS Y MAS	3	1.775	1	1.176	2	2.381	1	1.333	1	1.449
TOTAL		169		85		84		75		69	

CANTIDAD DE PERSONAS POR EDAD Y SEXO

EDAD	CANTIDAD HOMBRES	CANTIDAD MUJERES
0	1	0
1	0	1
1	0	1
2	0	3
3	3	2
4	2	1
5	3	4
6	3	1
7	1	1
8	1	6
9	3	2
10	4	3
11	5	2
12	4	1
13	2	1
14	2	0
15	1	3
16	5	2
17	2	3

REPORTE - FRECUENCIA SIMPLE

Fecha Inicio: 1969-12-31 | Fecha Final: 1969-12-31 | Departamento: 16 - SANTA BARBARA | Municipio: 1620 - SAN LUIS | Comunidad: 014 - COL. RODRIGUEZ /

CANTIDAD DE PERSONAS POR EDAD Y SEXO

EDAD	CANTIDAD HOMBRES	CANTIDAD MUJERES
18	4	1
19	0	2
20	2	0
21	1	0
22	1	2
23	1	4
24	0	1
25	0	1
26	1	1
27	1	1
28	0	1
29	1	0
30	0	4
31	2	0
32	0	1
33	0	1
34	2	3
35	1	2
36	0	2
37	3	3
38	1	0
39	0	2
40	2	1
41	1	1
42	2	0
44	0	1
45	2	0
46	1	0
47	0	1
48	2	2
49	2	2
50	1	0
51	0	1
52	1	0
53	0	2

REPORTE - FRECUENCIA SIMPLE

Fecha Inicio: 1969-12-31 | Fecha Final: 1969-12-31 | Departamento: 16 - SANTA BARBARA | Municipio: 1620 - SAN LUIS | Comunidad: 014 - COL. RODRIGUEZ /

CANTIDAD DE PERSONAS POR EDAD Y SEXO

EDAD	CANTIDAD HOMBRES	CANTIDAD MUJERES
54	2	0
55	1	0
56	0	1
57	1	0
58	1	0
60	1	0
63	1	0
64	0	1
68	0	1
69	0	1
71	1	0
TOTAL	85	84
TOTAL PERSONAS	169	

CANTIDAD DE PERSONAS POR EDAD RANGOS DE 5 AÑOS

RANGO	CANTIDAD HOMBRES	CANTIDAD MUJERES	TOTAL
DE 0 A 4 AÑOS	6	8	14
DE 5 A 9 AÑOS	11	14	25
DE 10 A 14 AÑOS	17	7	24
DE 15 A 19 AÑOS	12	11	23
DE 20 A 24 AÑOS	5	7	12
DE 25 A 29 AÑOS	3	4	7
DE 30 A 34 AÑOS	4	9	13
DE 35 A 39 AÑOS	5	9	14
DE 40 A 44 AÑOS	5	3	8
DE 45 A 49 AÑOS	7	5	12
DE 50 A 54 AÑOS	4	3	7
DE 50 A 54 AÑOS	4	3	7
DE 55 A 59 AÑOS	3	1	4
DE 60 A 64 AÑOS	2	1	3
DE 65 A 69 AÑOS	0	2	2
DE 70 A 74 AÑOS	1	0	1
DE 75 A 79 AÑOS	0	0	0
DE 80 A 84 AÑOS	0	0	0
DE 85 A 89 AÑOS	0	0	0
DE 90 A 94 AÑOS	0	0	0

REPORTE - FRECUENCIA SIMPLE

Fecha Inicio: 1969-12-31 | Fecha Final: 1969-12-31 | Departamento: 16 - SANTA BARBARA | Municipio: 1620 - SAN LUIS | Comunidad: 014 - COL. RODRIGUEZ /

CANTIDAD DE PERSONAS POR EDAD RANGOS DE 5 AÑOS

RANGO	CANTIDAD HOMBRES	CANTIDAD MUJERES	TOTAL
DE 95 A 99 AÑOS	0	0	0
DE 100 A 104 AÑOS	0	0	0
DE 105 A 109 AÑOS	0	0	0
DE 110 A 114 AÑOS	0	0	0
TOTAL	85	84	169

P.14 TOTAL MADRES SOLTERAS 9

P.15 TOTAL PADRES SOLTEROS 2

P.16 CANTIDAD DE NACIMIENTOS DURANTE EL AÑO PASADO

TOTAL NIñOS	TOTAL NIñAS	TOTAL NACIMIENTOS	EDAD PROMEDIO MADRE
0	1	1	23

=== B. DATOS DE SALUD ===

17. RANGO EDAD EMBARAZOS

RANGO	CANTIDAD
TOTAL	0

17. CANTIDAD DE MUJERES EMBARAZADAS

CANTIDAD
0

18. DONDE NACIO EL úLTIMO NIñO(A)

LUGAR	CANTIDAD
HOSPITAL	1
TOTAL	1

19. HUBO ALGUNA MUERTE MATERNA?

CUANDO	CANTIDAD
TOTAL	0

19. MUERTES DURANTE EL PARTO

RESPUESTA	CANTIDAD	%
SI	0	0
NO	44	100

20. PLANIFICA CON SU PAREJA

RESPUESTA	CANTIDAD	PORCENTAJE
SI	15	34.091
NO	29	65.909

21. QUE TIPO DE METODO UTILIZA

ORDEN	DESCRIPCIóN	CANTIDAD	PORCENTAJE
1	RITMO	2	13.333
2	DIU	0	0.000
3	PASTILLA	5	33.333
4	PRESERVATIVO	0	0.000
5	INYECCIóN	7	46.667
6	OPERACIóN	1	6.667
7	IMPLANTE	0	0.000
TOTAL		15	

QUIEN SE OPERO

RESPUESTA	CANTIDAD	%
HOMBRE	0	0
MUJER	1	100

23. SE MANIFESTARóN ENFERMEDADES

ORDEN	DESCRIPCIóN	T. MANIF	%	HOMBRES	%	MUJERES	%	PUBLICA	%	PRIVADA	%
1	INFECCIONES RESPIRATORIAS AGUDAS	28	54.902	15	71.429	13	43.333	18	60.000	6	75.000
2	DENGUE CLáSICO	1	1.961	0	0.000	1	3.333	1	3.333	0	0.000
3	PALUDISMO	1	1.961	0	0.000	1	3.333	1	3.333	0	0.000
4	DENGUE HEMORRáGICO	0	0	0	0	0	0	0	0	0	0
5	CHAGAS	0	0	0	0	0	0	0	0	0	0
6	ZIKA	6	11.765	1	4.762	5	16.667	1	3.333	1	12.500
7	CHICUNGUYA	12	23.529	4	19.048	8	26.667	6	20.000	1	12.500
8	HIPERTENSION ARTERIAL	0	0	0	0	0	0	0	0	0	0

REPORTE - FRECUENCIA SIMPLE

Fecha Inicio: 1969-12-31 | Fecha Final: 1969-12-31 | Departamento: 16 - SANTA BARBARA | Municipio: 1620 - SAN LUIS | Comunidad: 014 - COL. RODRIGUEZ /

23. SE MANIFESTARóN ENFERMEDADES

ORDEN	DESCRIPCIóN	T. MANIF	%	HOMBRES	%	MUJERES	%	PUBLICA	%	PRIVADA	%
9	DIáBETES	0	0	0	0	0	0	0	0	0	0
10	ASMA BRONQUIAL	2	3.922	1	4.762	1	3.333	2	6.667	0	0.000
11	EPILEPSIA	0	0	0	0	0	0	0	0	0	0
12	NEUMONIA	0	0	0	0	0	0	0	0	0	0
13	CONSUMO DE ALCOHOL	0	0	0	0	0	0	0	0	0	0
14	CONSUMO DE DROGAS	0	0	0	0	0	0	0	0	0	0
15	TUBERCULOSIS	0	0	0	0	0	0	0	0	0	0
16	CáNCER	0	0	0	0	0	0	0	0	0	0
17	DIARREAS	0	0	0	0	0	0	0	0	0	0
18	DE LA PIEL	0	0	0	0	0	0	0	0	0	0
19	DISCAPACIDAD	1	1.961	0	0.000	1	3.333	1	3.333	0	0.000
TOTAL		51		21		30		30		8	

=== C. SEGURIDAD ===

25. CASOS DE VIOLENCIA

RESPUESTA	CANTIDAD	% TOTAL	NUM. CASOS
NO	44	100.000	0
TOTAL	44		

26. VICTIMA DE VIOLENCIA

RESPUESTA	CANTIDAD	% TOTAL	NUM. CASOS
NO	44	100.000	0
TOTAL	44		

27. QUE TAN SEGURO ESTAN

RESPUESTA	CANTIDAD	% TOTAL
ESTAN SEGUROS	44	100.000
TOTAL	44	

28 Y 29. PARTICIPACIóN

PREGUNTA	CANTIDAD
CANTIDAD DE HOMBRES	3
CANTIDAD DE MUJERES	3

MOTIVOS DE INSEGURIDAD

ORDEN	ROBOS	MARAS	DROGRAS	CANTINAS	RIñAS	VIOLACIONES
1						
2						
3						
4						
5						
6						

PARTICIPACIONES Y EXPECTATIVAS

RANGO DE MIEMBROS	CANTIDAD
1 UNA MUJER	3
1 UN HOMBRE	3
TOTAL	6

=== E. DATOS SERVICIOS PUBLICOS ===

REPORTE - FRECUENCIA SIMPLE

Fecha Inicio: 1969-12-31 | Fecha Final: 1969-12-31 | Departamento: 16 - SANTA BARBARA | Municipio: 1620 - SAN LUIS | Comunidad: 014 - COL. RODRIGUEZ /

30. SERVICIOS PúBLICOS QUE RECIBEN

NO.	SERVICIO	TOTAL	RECIBEN SI	%	RECIBEN NO	%
1	AGUA DE POZO PROPIO	44	0	0	44	100
2	AGUA DOMICILIAR DE POZO COMUNAL	44	0	0	44	100
3	ACARREA AGUA DE RIO O QUEBRADA	44	0	0	44	100
4	AGUA DOMICILIAR POR ACUEDUCTO	44	44	100	0	0
5	AGUA LLAVE PúBLICA / FUENTE	44	0	0	44	100
6	RESERVORIO DE AGUA LLUVIA	44	0	0	44	100
7	INODORO O SERVICIO SANITARIO	44	26	59.091	18	40.909
8	LETRINA DE FOSA SIMPLE	44	0	0	44	100
9	LETRINA DE FOSA SéPTICA	44	1	2.273	43	97.727
10	USA LETRINA	44	0	0	44	100
11	RECOLECCIóN DE BASURA	44	23	52.273	21	47.727
12	ASEO DE CALLES	44	1	2.273	43	97.727
13	ENERGÍA ELéCTRICA DOMICILIAR	44	29	65.909	15	34.091
14	TELéFONO (HONDUTEL)	44	0	0	44	100
15	TELéFONO (CELULAR MóVIL O FIJO)	44	38	86.364	6	13.636
16	ALUMBRADO PúBLICO	44	30	68.182	14	31.818
17	MANTENIMIENTO DE CALLES	44	11	25	33	75
TOTAL		748	203		545	

DIAS DE LA SEMANA QUE RECIBEN EL SERVICIO

DIAS	POZO P.	%	POZO C.	%	AGUA RIO	%	ACUED.	%	LLAVE P.	%	RESER.	%	RECOL.	%	ASEO C.	%
0	0	0.000	0		0		18	40.909	0		0		19	82.609	1	100.000
1	0	0.000	0		0		0	0.000	0		0		4	17.391	0	0.000
2	0	0.000	0		0		4	9.091	0		0		0	0.000	0	0.000
3	0	0.000	0		0		3	6.818	0		0		0	0.000	0	0.000
4	0	0.000	0		0		8	18.182	0		0		0	0.000	0	0.000
7	0	0.000	0		0		11	25.000	0		0		0	0.000	0	0.000
TOTAL	0		0		0		44		0		0		23		1	

=== F. SEGURIDAD ALIMENTARIA ===

31. TRABAJAN LA TIERRA

RESPUESTA	CANTIDAD	% TOTAL
SI	1	100.000
TOTAL	1	

TRABAJAN LA TIERRA SEXO

SEXO	CANTIDAD	PORCENTAJE
HOMBRES	1	100
MUJERES		0
TOTAL	1	

PERSONAS QUE TRABAJAN LA TIERRA

NUMERO	CANTIDAD	PORCENTAJE
1	1	100.000
TOTAL	1	

32. TIPO DE TENENCIA DE LA TIERRA

TIPO	CANTIDAD	PORCENTAJE
NO TIENE	44	100.000
TOTAL	44	

REPORTE - FRECUENCIA SIMPLE

Fecha Inicio: 1969-12-31 | Fecha Final: 1969-12-31 | Departamento: 16 - SANTA BARBARA | Municipio: 1620 - SAN LUIS | Comunidad: 003 - BO. EL CENTRO /

=== A. DATOS DEMOGRÁFICOS ===

12. DATOS DE LA FAMILIA

ORDEN	DESCRIPCIóN	CANTIDAD	%	HOMBRES	%	MUJERES	%	HOMBRES LEEN	%	MUJERES LEEN	%
1	MENORES DE 1 AÑO	6	1.635	2	1.227	4	1.961	0	0.000	0	0.000
2	DE 1 A 4 AÑOS	18	4.905	11	6.748	7	3.431	0	0.000	0	0.000
3	DE 5 A 6 AÑOS	9	2.452	8	4.908	1	0.490	7	4.965	1	0.565
4	DE 7 A 12 AÑOS	33	8.992	17	10.429	16	7.843	17	12.057	15	8.475
5	DE 13 A 15 AÑOS	28	7.629	11	6.748	17	8.333	11	7.801	14	7.910
6	DE 16 A 18 AÑOS	22	5.995	10	6.135	12	5.882	9	6.383	12	6.780
7	DE 19 A 23 AÑOS	29	7.902	11	6.748	18	8.824	11	7.801	16	9.040
8	DE 24 A 30 AÑOS	27	7.357	11	6.748	16	7.843	9	6.383	16	9.040
9	DE 31 A 40 AÑOS	42	11.444	16	9.816	26	12.745	14	9.929	25	14.124
10	DE 41 A 50 AÑOS	45	12.262	20	12.270	25	12.255	20	14.184	25	14.124
11	DE 51 A 64 AÑOS	61	16.621	29	17.791	32	15.686	27	19.149	29	16.384
12	DE 65 AÑOS Y MAS	47	12.807	17	10.429	30	14.706	16	11.348	24	13.559
TOTAL		367		163		204		141		177	

CANTIDAD DE PERSONAS POR EDAD Y SEXO

EDAD	CANTIDAD HOMBRES	CANTIDAD MUJERES
0	0	1
0	0	1
0	0	2
1	1	0
1	1	0
1	0	1
2	2	0
3	4	4
4	5	2
5	1	0
6	7	1
7	3	4
8	4	5
9	2	2
10	3	2
12	5	3
13	2	5
14	2	4
15	7	8

REPORTE - FRECUENCIA SIMPLE

Fecha Inicio: 1969-12-31 | Fecha Final: 1969-12-31 | Departamento: 16 - SANTA BARBARA | Municipio: 1620 - SAN LUIS | Comunidad: 003 - BO. EL CENTRO /

CANTIDAD DE PERSONAS POR EDAD Y SEXO

EDAD	CANTIDAD HOMBRES	CANTIDAD MUJERES
16	3	4
17	5	2
18	2	6
19	2	5
20	6	7
21	0	2
22	2	1
23	1	3
24	2	5
25	1	3
26	2	0
27	1	2
28	1	1
29	3	3
30	1	2
31	2	0
32	1	2
33	0	2
34	1	3
35	1	5
36	0	2
37	3	5
38	2	1
39	1	3
40	5	3
41	1	2
42	2	1
43	1	3
44	7	4
45	2	3
46	1	1
47	4	0
48	1	4
49	0	3
50	1	4

REPORTE - FRECUENCIA SIMPLE

Fecha Inicio: 1969-12-31 | Fecha Final: 1969-12-31 | Departamento: 16 - SANTA BARBARA | Municipio: 1620 - SAN LUIS | Comunidad: 003 - BO. EL CENTRO /

CANTIDAD DE PERSONAS POR EDAD Y SEXO

EDAD	CANTIDAD HOMBRES	CANTIDAD MUJERES
51	3	2
52	2	2
53	3	1
54	1	8
55	4	3
56	1	3
57	1	0
58	2	3
59	5	1
60	2	2
62	1	2
63	1	3
64	3	2
66	3	1
67	2	1
68	1	1
69	1	2
70	0	2
71	1	1
73	0	1
74	1	1
75	0	2
76	0	1
78	1	0
79	0	1
80	0	3
82	1	3
83	0	1
84	2	2
85	0	1
86	1	0
87	1	2
88	1	0
91	0	1
92	0	1

REPORTE - FRECUENCIA SIMPLE

Fecha Inicio: 1969-12-31 | Fecha Final: 1969-12-31 | Departamento: 16 - SANTA BARBARA | Municipio: 1620 - SAN LUIS | Comunidad: 003 - BO. EL CENTRO /

CANTIDAD DE PERSONAS POR EDAD Y SEXO

EDAD	CANTIDAD HOMBRES	CANTIDAD MUJERES
93	1	0
94	0	2
TOTAL	163	204
TOTAL PERSONAS	367	

CANTIDAD DE PERSONAS POR EDAD RANGOS DE 5 AÑOS

RANGO	CANTIDAD HOMBRES	CANTIDAD MUJERES	TOTAL
DE 0 A 4 AÑOS	13	11	24
DE 5 A 9 AÑOS	17	12	29
DE 10 A 14 AÑOS	12	14	26
DE 15 A 19 AÑOS	19	25	44
DE 20 A 24 AÑOS	11	18	29
DE 25 A 29 AÑOS	8	9	17
DE 30 A 34 AÑOS	5	9	14
DE 35 A 39 AÑOS	7	16	23
DE 40 A 44 AÑOS	16	13	29
DE 45 A 49 AÑOS	8	11	19
DE 50 A 54 AÑOS	10	17	27
DE 50 A 54 AÑOS	10	17	27
DE 55 A 59 AÑOS	13	10	23
DE 60 A 64 AÑOS	7	9	16
DE 65 A 69 AÑOS	7	5	12
DE 70 A 74 AÑOS	2	5	7
DE 75 A 79 AÑOS	1	4	5
DE 80 A 84 AÑOS	3	9	12
DE 85 A 89 AÑOS	3	3	6
DE 90 A 94 AÑOS	1	4	5
DE 95 A 99 AÑOS	0	0	0
DE 100 A 104 AÑOS	0	0	0
DE 105 A 109 AÑOS	0	0	0
DE 110 A 114 AÑOS	0	0	0
TOTAL	163	204	367

P.14 TOTAL MADRES SOLTERAS 40

P.15 TOTAL PADRES SOLTEROS 3

P.16 CANTIDAD DE NACIMIENTOS DURANTE EL AÑO PASADO

TOTAL NIñOS	TOTAL NIñAS	TOTAL NACIMIENTOS	EDAD PROMEDIO MADRE
			0

REPORTE - FRECUENCIA SIMPLE

Fecha Inicio: 1969-12-31 Fecha Final: 1969-12-31 Departamento: 16 - SANTA BARBARA Municipio: 1620 - SAN LUIS Comunidad: 003 - BO. EL CENTRO /

=== B. DATOS DE SALUD ===

17. RANGO EDAD EMBARAZOS

RANGO	CANTIDAD
I DE 35 A 39	1
TOTAL	1

17. CANTIDAD DE MUJERES EMBARAZADAS

CANTIDAD
1

18. DONDE NACIO EL úLTIMO NIñO(A)

LUGAR	CANTIDAD
TOTAL	0

19. HUBO ALGUNA MUERTE MATERNA?

CUANDO	CANTIDAD
TOTAL	0

19. MUERTES DURANTE EL PARTO

RESPUESTA	CANTIDAD	%
SI	0	0
NO	114	100

20. PLANIFICA CON SU PAREJA

RESPUESTA	CANTIDAD	PORCENTAJE
SI	18	15.789
NO	96	84.211

21. QUE TIPO DE METODO UTILIZA

ORDEN	DESCRIPCIóN	CANTIDAD	PORCENTAJE
1	RITMO	2	11.111
2	DIU	0	0.000
3	PASTILLA	4	22.222
4	PRESERVATIVO	1	5.556
5	INYECCIóN	3	16.667
6	OPERACIóN	8	44.444
7	IMPLANTE	0	0.000
TOTAL		18	

QUIEN SE OPERO

RESPUESTA	CANTIDAD	%
HOMBRE	0	0
MUJER	8	100

23. SE MANIFESTARóN ENFERMEDADES

ORDEN	DESCRIPCIóN	T. MANIF	%	HOMBRES	%	MUJERES	%	PUBLICA	%	PRIVADA	%
1	INFECCIONES RESPIRATORIAS AGUDAS	68	74.725	29	74.359	39	75.000	53	86.885	5	27.778
2	DENGUE CLáSICO	2	2.198	0	0.000	2	3.846	1	1.639	0	0.000
3	PALUDISMO	0	0	0	0	0	0	0	0	0	0
4	DENGUE HEMORRáGICO	1	1.099	1	2.564	0	0.000	1	1.639	0	0.000
5	CHAGAS	0	0	0	0	0	0	0	0	0	0
6	ZIKA	0	0	0	0	0	0	0	0	0	0
7	CHICUNGUYA	10	10.989	3	7.692	7	13.462	4	6.557	5	27.778
8	HIPERTENSION ARTERIAL	5	5.495	3	7.692	2	3.846	0	0.000	5	27.778
9	DIáBETES	1	1.099	1	2.564	0	0.000	0	0.000	1	5.556
10	ASMA BRONQUIAL	1	1.099	1	2.564	0	0.000	1	1.639	0	0.000
11	EPILEPSIA	0	0	0	0	0	0	0	0	0	0
12	NEUMONIA	0	0	0	0	0	0	0	0	0	0
13	CONSUMO DE ALCOHOL	0	0	0	0	0	0	0	0	0	0
14	CONSUMO DE DROGAS	0	0	0	0	0	0	0	0	0	0
15	TUBERCULOSIS	1	1.099	0	0.000	1	1.923	0	0.000	1	5.556
16	CáNCER	0	0	0	0	0	0	0	0	0	0
17	DIARREAS	2	2.198	1	2.564	1	1.923	1	1.639	1	5.556
18	DE LA PIEL	0	0	0	0	0	0	0	0	0	0
19	DISCAPACIDAD	0	0	0	0	0	0	0	0	0	0

REPORTE - FRECUENCIA SIMPLE

Fecha Inicio: 1969-12-31 | Fecha Final: 1969-12-31 | Departamento: 16 - SANTA BARBARA | Municipio: 1620 - SAN LUIS | Comunidad: 003 - BO. EL CENTRO /

23. SE MANIFESTARóN ENFERMEDADES

ORDEN	DESCRIPCIóN	T. MANIF	%	HOMBRES	%	MUJERES	%	PUBLICA	%	PRIVADA	%
TOTAL		91		39		52		61		18	

=== C. SEGURIDAD ===

25. CASOS DE VIOLENCIA

RESPUESTA	CANTIDAD	% TOTAL	NUM. CASOS
SI	1	0.862	3
NO	115	99.138	0
TOTAL	116		

26. VICTIMA DE VIOLENCIA

RESPUESTA	CANTIDAD	% TOTAL	NUM. CASOS
SI	1	0.862	8
NO	115	99.138	0
TOTAL	116		

27. QUE TAN SEGURO ESTAN

RESPUESTA	CANTIDAD	% TOTAL
ESTAN SEGUROS	116	100.000
TOTAL	116	

28 Y 29. PARTICIPACIóN

PREGUNTA	CANTIDAD
CANTIDAD DE HOMBRES	10
CANTIDAD DE MUJERES	5

MOTIVOS DE INSEGURIDAD

ORDEN	ROBOS	MARAS	DROGRAS	CANTINAS	RIñAS	VIOLACIONES
1						
2						
3						
4						
5						
6						

PARTICIPACIONES Y EXPECTATIVAS

RANGO DE MIEMBROS	CANTIDAD
1 UNA MUJER	1
1 UN HOMBRE	6
2 DOS HOMBRES	4
2 DOS MUJERES	4
TOTAL	15

=== E. DATOS SERVICIOS PUBLICOS ===

REPORTE - FRECUENCIA SIMPLE

Fecha Inicio: 1969-12-31 Fecha Final: 1969-12-31 Departamento: 16 - SANTA BARBARA Municipio: 1620 - SAN LUIS Comunidad: 003 - BO. EL CENTRO /

30. SERVICIOS PúBLICOS QUE RECIBEN

NO.	SERVICIO	TOTAL	RECIBEN SI	%	RECIBEN NO	%
1	AGUA DE POZO PROPIO	114	0	0	114	100
2	AGUA DOMICILIAR DE POZO COMUNAL	114	1	0.877	113	99.123
3	ACARREA AGUA DE RIO O QUEBRADA	114	0	0	114	100
4	AGUA DOMICILIAR POR ACUEDUCTO	114	112	98.246	2	1.754
5	AGUA LLAVE PúBLICA / FUENTE	114	0	0	114	100
6	RESERVORIO DE AGUA LLUVIA	114	2	1.754	112	98.246
7	INODORO O SERVICIO SANITARIO	114	59	51.754	55	48.246
8	LETRINA DE FOSA SIMPLE	114	1	0.877	113	99.123
9	LETRINA DE FOSA SéPTICA	114	3	2.632	111	97.368
10	USA LETRINA	114	2	1.754	112	98.246
11	RECOLECCIóN DE BASURA	114	63	55.263	51	44.737
12	ASEO DE CALLES	114	39	34.211	75	65.789
13	ENERGíA ELéCTRICA DOMICILIAR	114	65	57.018	49	42.982
14	TELéFONO (HONDUTEL)	114	9	7.895	105	92.105
15	TELéFONO (CELULAR MóVIL O FIJO)	114	72	63.158	42	36.842
16	ALUMBRADO PúBLICO	114	91	79.825	23	20.175
17	MANTENIMIENTO DE CALLES	114	49	42.982	65	57.018
TOTAL		1938	568		1370	

DIAS DE LA SEMANA QUE RECIBEN EL SERVICIO

DIAS	POZO P.	%	POZO C.	%	AGUA RIO	%	ACUED.	%	LLAVE P.	%	RESER.	%	RECOL.	%	ASEO C.	%
0	0	0.000	1	100.000	0		57	50.893	0		2	100.000	39	61.905	33	84.615
1	0	0.000	0	0.000	0		0	0.000	0		0	0.000	20	31.746	4	10.256
2	0	0.000	0	0.000	0		3	2.679	0		0	0.000	1	1.587	1	2.564
3	0	0.000	0	0.000	0		1	0.893	0		0	0.000	1	1.587	0	0.000
4	0	0.000	0	0.000	0		4	3.571	0		0	0.000	0	0.000	0	0.000
5	0	0.000	0	0.000	0		1	0.893	0		0	0.000	0	0.000	1	2.564
6	0	0.000	0	0.000	0		1	0.893	0		0	0.000	0	0.000	0	0.000
7	0	0.000	0	0.000	0		45	40.179	0		0	0.000	2	3.175	0	0.000
TOTAL	0		1		0		112		0		2		63		39	

=== F. SEGURIDAD ALIMENTARIA ===

REPORTE - FRECUENCIA SIMPLE

Fecha Inicio: 1969-12-31 Fecha Final: 1969-12-31 Departamento: 16 - SANTA BARBARA Municipio: 1620 - SAN LUIS Comunidad: 003 - BO. EL CENTRO /

31. TRABAJAN LA TIERRA

RESPUESTA	CANTIDAD	% TOTAL
SI	6	100.000
TOTAL	6	

TRABAJAN LA TIERRA SEXO

SEXO	CANTIDAD	PORCENTAJE
HOMBRES	7	87.5
MUJERES	1	12.5
TOTAL	8	

PERSONAS QUE TRABAJAN LA TIERRA

NUMERO	CANTIDAD	PORCENTAJE
1	4	66.667
2	2	33.333
TOTAL	8	

32. TIPO DE TENENCIA DE LA TIERRA

TIPO	CANTIDAD	PORCENTAJE
PROPIA PAGADA	6	5.263
ALQUILADA	1	0.877
NO TIENE	107	93.860
TOTAL	114	

TIPO DOMINIO

TIPO	CANTIDAD	PORCENTAJE
PLENO	6	100.000
TOTAL	6	

33. PRODUCEN ALIMENTOS EN LA FAMILIA

RESPUESTA	CANTIDAD	% TOTAL
SI	8	7.018
NO	106	92.982
TOTAL	114	

34. PRODUCEN PARA AUTOCONSUMO

RESPUESTA	CANTIDAD	% TOTAL
SI	6	75.000
NO	2	25.000
TOTAL	8	

37. OBTIENE EXCEDENTES PARA LA VENTA

RESPUESTA	CANTIDAD	% TOTAL
SI	5	62.500
NO	3	37.500
TOTAL	8	

35. QUE SE SEMBRO Y CUANTO SE PRODUJO DURANTE EL AÑO PASADO.

	MAIZ	FRIJOL	MAICILLO	CAFé	CAÑA	OTRO
QUINTALES	134	50	0	844	0	0
TAREAS	544	320	0	682	0	0

36. ÁREA EN TAREAS CON SISTEMA DE RIEGO.

	GOTEO	ASPERSIóN	NINGUNO	OTRO
TAREAS	0	0	0	0

38. HUERTOS FAMILIARES

RESPUESTA	CANTIDAD
SI	3
NO	111
TOTAL	114

39. TIENEN ANIMALES DOMESTICOS

RESPUESTA	CANTIDAD
SI	40
NO	74
TOTAL	114

CANTIDAD DE ANIMALES DOMESTICOS

TIPO	CANTIDAD
AVES	228
BOVINO	41
CAPRINO	5
EQUINO	9
PORCINO	0
PISCICULTURA	0
APICULTURA	1
DOMéSTICOS	71

=== G. DATOS DE EDUCACIóN ===

REPORTE - FRECUENCIA SIMPLE

Fecha Inicio: 1969-12-31 | Fecha Final: 1969-12-31 | Departamento: 16 - SANTA BARBARA | Municipio: 1620 - SAN LUIS | Comunidad: 003 - BO. EL CENTRO /

NIVEL DE EDUCACIóN POR SEXO Y SI ESTUDIA

NIVEL E.	CANTIDAD	% TOTAL	CANT. HOMBRES	(%)	CANT. MUJERES	(%)	ESTUDIA	(%)	ESTUDIAN H	ESTUDIAN M	NO ESTUDIA	(%)	NO ESTUDIAN H	NO ESTUDIAN M
PE	6	4.959	4	7	2	3.13	5	5	4	1	1	4.762	0	1
1	6	4.959	4	7	2	3.13	6	6	4	2	0	0	0	0
2	7	5.785	4	7	3	4.69	7	7	4	3	0	0	0	0
3	10	8.264	4	7	6	9.38	8	8	3	5	2	9.524	1	1
4	5	4.132	3	5	2	3.13	5	5	3	2	0	0	0	0
5	1	0.826	1	1	0	0	1	1	1	0	0	0	0	0
6	10	8.264	4	7	6	9.38	6	6	3	3	4	19.048	1	3
B	46	38.017	18	31	28	43.75	40	40	17	23	6	28.571	1	5
D	24	19.835	13	22	11	17.19	18	18	11	7	6	28.571	2	4
U	6	4.959	2	3	4	6.25	4	4	1	3	2	9.524	1	1
TOTAL	121		57		64		100		51	49	21		6	15

EDUCACIóN POR RANGO DE EDAD Y SEXO

RANGO	CANTIDAD	% TOTAL	CANT. HOMBRES	PORCENTAJE	CANT. MUJERES	PORCENTAJE
2. DE 5 A 6 AñOS	9	7.438	8	14.04	1	1.56
3. DE 7 A 12 AñOS	32	26.446	16	28.07	16	25
4. DE 13 A 15 AñOS	27	22.314	11	19.3	16	25
5. DE 16 A 18 AñOS	20	16.529	10	17.54	10	15.63
6. DE 19 A 23 AñOS	12	9.917	6	10.53	6	9.38
TOTAL	100		51		49	

ESTUDIANTES FUERA DE EDAD PARA ESTUDIAR SEGUN EL GRADO

GRADO	CANTIDAD
3	1
7	2
8	23
9	13
10	4
TOTAL	43

=== H. DATOS FUERZA DE TRABAJO E INGRESOS ===

REPORTE - FRECUENCIA SIMPLE

Fecha Inicio: 1969-12-31 | Fecha Final: 1969-12-31 | Departamento: 16 - SANTA BARBARA | Municipio: 1620 - SAN LUIS | Comunidad: 003 - BO. EL CENTRO /

FUEZA DE INGRESOS POR RANGO DE EDAD

RANGO EDAD	CANTIDAD	% TOTAL	CANT. HOMBRES	%	CANT. MUJERES	%
C. DE 7 A 12 AÑOS	13	4.140	8	6.02	5	2.76
D. DE 13 A 15 AÑOS	28	8.917	11	8.27	17	9.39
E. DE 16 A 18 AÑOS	22	7.006	10	7.52	12	6.63
F. DE 19 A 23 AÑOS	29	9.236	11	8.27	18	9.94
G. DE 24 A 30 AÑOS	27	8.599	11	8.27	16	8.84
H. DE 31 A 40 AÑOS	42	13.376	16	12.03	26	14.36
I. DE 41 A 50 AÑOS	45	14.331	20	15.04	25	13.81
J. DE 51 A 64 AÑOS	61	19.427	29	21.8	32	17.68
K. DE 65 AÑOS Y MAS	47	14.968	17	12.78	30	16.57
TOTAL	314		133		181	

RANGO DE INGRESOS (SIN REMESAS)

RANGO INGRESOS	CANTIDAD TOTAL	% DEL TOTAL	CANTIDAD HOMBRES	% HOMBRES	CANTIDAD MUJERES	% MUJERES
A. < 1000	20	13.605	12	14.12	8	12.9
B. 1001 - 2000	33	22.449	15	17.65	18	29.03
C. 2001 - 4000	20	13.605	12	14.12	8	12.9
D. 4001 - 8000	34	23.129	23	27.06	11	17.74
E. 8001 - 12000	15	10.204	10	11.76	5	8.06
F. 12001 - 20000	14	9.524	5	5.88	9	14.52
G. 20001 - 30000	8	5.442	5	5.88	3	4.84
H. 30001 - 50000	3	2.041	3	3.53	0	0
TOTAL	147		85		62	

P.42 OCUPACIONES

RESPUESTA	CANTIDAD
EMPLEADOS	73
CUENTA PROPIA	41
NC	0
TOTAL	114

P.43 SECTORES DE EMPLEO

RESPUESTA	CANTIDAD
COMERCIAL	0
INDUSTRIAL	0
SERVICIOS	73
NC	41
TOTAL	114

P.44 SECTORES DE CUENTA PROPIA

RESPUESTA	CANTIDAD
PRIMARIO	41
SECUNDARIO	0
TERCIARIO	0
NC	73
TOTAL	114

REPORTE - FRECUENCIA SIMPLE

Fecha Inicio: 1969-12-31 | Fecha Final: 1969-12-31 | Departamento: 16 - SANTA BARBARA | Municipio: 1620 - SAN LUIS | Comunidad: 003 - BO. EL CENTRO /

P.45 GENERA EMPLEO EN EL SECTOR

RESPUESTA	CANTIDAD
SI	0
NO	41
NC	73
TOTAL	114

P.46 CUANTO EMPLEO GENERA EL SECTOR

RANGO	CANTIDAD
1 A 5	0
6 A 10	0
11 A 15	0
16 A 20	0
TOTAL	0

P.47 MIEMBROS DE ORGANIZACIONES

RANGO	CANTIDAD
RESPUESTA	CANTIDAD
SI	0
NO	41
NC	73
TOTAL	114

49. PRESTAMOS EN LA FAMILIA

RESPUESTA	CANTIDAD	PORCENTAJE
SI	7	6.14
NO	107	93.86
TOTAL	114	

PRESTAMO POR SEXO

SEXO	CANTIDAD	PORCENTAJE
H	4	57.143
M	3	42.857
TOTAL	7	

50. RECIBEN REMESAS

RESPUESTA	CANTIDAD	PORCENTAJE
NO	107	93.86
SI	7	6.14
TOTAL	114	

RANGO DE INGRESO POR REMESAS

RANGO DE INGRESO	CANTIDAD	PORCENTAJE
A. 0.01 - 1000.00	2	28.571
B. 1001 - 2000	1	14.286
C. 2000.01 Y MAS	4	57.143
TOTAL	7	

51. RANGO INGRESO FAMILIAR

RANGO DE INGRESO	CANTIDAD	PORCENTAJE
A. < 1000	16	14.035
B. 1001 - 2000	23	20.175
C. 2001 - 4000	13	11.404
D. 4001 - 8000	33	28.947
E. 8001 - 12000	7	6.14
F. 12001 - 20000	7	6.14
G. 20001 - 30000	3	2.632
H. 30001 - 50000	9	7.895
I. 50001 - Y MAS	3	2.632
TOTAL	114	

52. INGRESO AJUSTA PARA...

TIEMPOS	CANTIDAD	PORCENTAJE
UN TIEMPO	107	93.86
DOS TIEMPOS	7	6.14
TOTAL	114	

FUERZA DE TRABAJO POR SEXO

SEXO	CANTIDAD	PORCENTAJE
MASCULINO	133	42.357
FEMENINO	181	57.643
TOTAL	314	

FUERZA DE TRABAJO QUE TRABAJAN

RESPUESTA	CANTIDAD	PORCENTAJE
NO	167	53.185
SI	147	46.815
TOTAL	314	

FUERZA DE TRABAJO ESTADO CIVIL

ESTADO CIVIL	CANTIDAD	PORCENTAJE
SOLTERO	158	50.318
CASADO	100	31.847
DIVORSIADO	10	3.185
UNION LIBRE	46	14.65
TOTAL	314	

REPORTE - FRECUENCIA SIMPLE

Fecha Inicio: 1969-12-31 Fecha Final: 1969-12-31 Departamento: 16 - SANTA BARBARA Municipio: 1620 - SAN LUIS Comunidad: 003 - BO. EL CENTRO /

PERSONAS CON INGRESO POR GENERO

GENERO	CANTIDAD	PROMEDIO INGRESO	PORCENTAJE
HOMBRES	85	7761.18	57.823
MUJERES	62	6293.55	42.177
TOTAL	147		

FUERZA DE TRABAJO EMERGENTE

HOMBRES	MUJERES	TOTAL
0	1	1

LISTADO DE PROFESIONES

PROFESION	CANTIDAD	PORCENTAJE
AMA DE CASA	98	31.21
ESTUDIANTE	71	22.611
AGRICULTOR	22	7.006
COMERCIANTE MENOR	22	7.006
NO DEFINIDO	12	3.822
COMERCIANTE MAYOR	10	3.185
NO TRABAJA	8	2.548
MAESTRO SECUNDARIA	6	1.911
MAESTRO PRIMARIA	6	1.911
ALBAñIL	5	1.592
ENFERMERA	4	1.274
JORNALERO	4	1.274
EBANISTA	3	0.955
BACHILLER CIENCIAS	3	0.955
MECáNICO	3	0.955
ELECTRICISTA	3	0.955
TéCNICO COMPUTACIóN	2	0.637
BARBERO	2	0.637
CARPINTERO	2	0.637
DISCAPACITADO	2	0.637
INGENIERíA AGRONóMICA	2	0.637
LABRADOR-AGRICULTOR	2	0.637
LICENCIATURA EN MEDICINA GENERAL	2	0.637
MAESTRO PREESCOLAR	2	0.637
MOTORISTA	2	0.637
PERITO MERCANTIL	2	0.637
POLICíA	2	0.637
DENTISTA	1	0.318
CONTADOR PúBLICO	1	0.318

CAFICULTOR	1	0.318
MéDICO GENERAL	1	0.318
ABOGADO	1	0.318
NIñERA	1	0.318
JUBILADOS	1	0.318
BACHILLER COMPUTACIóN	1	0.318
LIC. EDUCACIóN	1	0.318
AGRóNOMO	1	0.318
LIC. SALUD	1	0.318
PASTOR EVANGéLICO	1	0.318
TOTAL	314	

LISTADO DE OCUPACIONES

OCUPACION	CANTIDAD	PORCENTAJE
AMA DE CASA	96	30.573
ESTUDIANTE	71	22.611
COMERCIANTE MENOR	24	7.643
AGRICULTOR	21	6.688
NO DEFINIDO	15	4.777
COMERCIANTE MAYOR	9	2.866
NO TRABAJA	8	2.548
MAESTRO SECUNDARIA	6	1.911
ALBAñIL	6	1.911
MAESTRO PRIMARIA	5	1.592
MAESTRO PREESCOLAR	4	1.274
JORNALERO	4	1.274
ELECTRICISTA	3	0.955
ENFERMERA	3	0.955
MECáNICO	3	0.955
EBANISTA	3	0.955
EMPLEADA DOMéSTICA	3	0.955
TéCNICO COMPUTACIóN	2	0.637
AGRICULTOR	2	0.637
BACHILLER CIENCIAS	2	0.637
BARBERO	2	0.637
CARPINTERO	2	0.637
DISCAPACITADO	2	0.637
JUBILADOS	2	0.637

MOTORISTA	2	0.637
POLICíA	2	0.637
LABRADOR	1	0.318
DENTISTA	1	0.318
CONTADOR PúBLICO	1	0.318
MéDICO GENERAL	1	0.318
ABOGADO	1	0.318
NIñERA	1	0.318
CAFICULTOR	1	0.318
BACHILLER COMPUTACIóN	1	0.318
PASTOR EVANGéLICO	1	0.318
PERITO MERCANTIL	1	0.318
LIC. SALUD	1	0.318
LABRADOR-AGRICULTOR	1	0.318
TOTAL	314	

=== DATOS DE VIVIENDA ===

53. TIPO DE VIVIENDA

TIPO	CANTIDAD	PORCENTAJE
CASA	113	99.123
APARTAMENTO IDEPENDIENTE	1	0.877
LOCAL NO HABITACIONAL	0	0
CUARTO MESóN (CUARTERIA)	0	0
CASA IMPROVISADA	0	0
TOTAL	114	

54. TIPO DE TENENCIA

TIPO	CANTIDAD	PORCENTAJE
PROPIA PAGADA	93	81.579
PROPIA PAGANDO	0	0
ALQUILADA	17	14.912
PRESTADA	4	3.509
TOTAL	114	

DOMINIO

TIPO	CANTIDAD	PORCENTAJE
PLENO	89	78.07
ÚTIL	3	2.632
OCUPACIóN	1	0.877
POSESIóN	0	0
TOTAL	114	

SEXO PROPIETARIO

SEXO	CANTIDAD	PORCENTAJE
HOMBRE	58	50.877
MUJER	29	25.439
AMBOS	6	5.263
TOTAL	114	

55. PROBLEMAS DE LA VIVIENDA

PROBLEMA	CANTIDAD	PORCENTAJE
NO TIENE REPELLO	9	7.895
PISO DE TIERRA	5	4.386
FALTA DE CIELA FALSO	20	17.544
PROBLEMAS ESTRUCTURALES	21	18.421
TECHO EN MAL ESTADO	19	16.667
NINGUNO	66	57.895
TOTAL	114	

PROBLEMA DE REPELLO

LUGAR	CANTIDAD	PORCENTAJE
INTERNO	1	0.877
EXTERNO	1	0.877
AMBOS	7	6.14
TOTAL	114	

REPORTE - FRECUENCIA SIMPLE

Fecha Inicio: 1969-12-31 Fecha Final: 1969-12-31 Departamento: 16 - SANTA BARBARA Municipio: 1620 - SAN LUIS Comunidad: 003 - BO. EL CENTRO /

56. MATERIAL DE CONSTRUCCIóN

TIPO MATERIAL	CANTIDAD	PORCENTAJE
ADOBE	17	14.912
BLOQUE	82	71.93
BAHAREQUE	2	1.754
MADERA	2	1.754
DESPERDICIOS	0	0
LADRILLO	11	9.649
YUGUA	0	0
TOTAL	114	

57. MATERIAL TECHO

TIPO	CANTIDAD	PORCENTAJE
DESECHOS	0	0
PAJA O SIMILAR	0	0
TEJA DE BARRO	4	3.509
LáMINA METáLICA	101	88.596
LáMINA DE ASBESTO	1	0.877
CONCRETO (LOSA O TERRAZA)	5	4.386
TEJA AMERICANA (SHINGLE)	3	2.632
TOTAL	114	

58. MATERIAL DEL PISO

TIPO	CANTIDAD	PORCENTAJE
TIERRA	5	4.386
PLANCHA DE CEMENTO	30	26.316
MADERA RúSTICA	1	0.877
LADRILLO DE BARRO	10	8.772
GRANITO	34	29.825
CERáMICA	33	28.947
MOSAICO	1	0.877
TOTAL	114	

59. CONDICIóN DE LA VIVIENDA

CONDICIóN	CANTIDAD	PORCENTAJE
BUENA	71	62.281
REGULAR	37	32.456
MALA	6	5.263
TOTAL	114	

60. TIENE COCINA

RESPUESTA	CANTIDAD	PORCENTAJE
SI	113	99.123
NO	1	0.877
TOTAL	114	

61. UBICACIóN COCINA

LUGAR	CANTIDAD	PORCENTAJE
DENTRO DE LA VIVIENDA	109	95.614
FUERA DE LA VIVIENDA	3	2.632
EN EL CORREDOR	1	0.877
TOTAL	114	

62. QUE UTILIZA PARA COCINAR

TIPO	CANTIDAD	PORCENTAJE
ELECTRICIDAD	25	19.531
GAS VOLATIL (CHIMBO)	32	25
GAS KEROSEN	1	0.781
LEñA	70	54.688
ECO FOGON		0
TOTAL	128	

63. COMO CONSUME EL AGUA

TIPO	CANTIDAD	PORCENTAJE
NO TRATADA	23	20.175
BOTELLóN	82	71.93
FILTRADA		0
HERVIDA	7	6.14
CLORADA	2	1.754
TOTAL	114	

P.64 PIEZAS POR VIVIENDA

RANGO	CANTIDAD
B. UNA PIEZA	6
C. DOS PIEZAS	8
D. TRES PIEZAS	18
E. CUATRO O MAS	82
TOTAL	114

P.65 BAñOS POR VIVIENDA

RANGO	CANTIDAD
B. UN BAñO	76
C. DOS BAñOS	30
D. TRES O MAS BAñOS	8
TOTAL	114

P.66 DORMITORIOS POR VIVIENDA

RANGO	CANTIDAD
B. UN DORMINTORIO	31
C. DOS DORMITORIOS	47
D. TRES O MAS DORMITORIOS	36
TOTAL	114

P.67 PERSONAS POR DORMITORIO

RANGO	CANTIDAD
B. UNA PERSONA	37
C. DOS PERSONAS	61
D. TRES O MAS PERSONAS	16
TOTAL	114

REPORTE - FRECUENCIA SIMPLE

Fecha Inicio: 1969-12-31 Fecha Final: 1969-12-31 Departamento: 16 - SANTA BARBARA Municipio: 1620 - SAN LUIS Comunidad: 003 - BO. EL CENTRO /

P.68 FAMILIAS POR VIVIENDA

RANGO	CANTIDAD
B. UNA FAMILIA	95
C. DOS FAMILIAS	19
TOTAL	114

69. EMIGRACIóN

RESPUESTA	CANTIDAD	PORCENTAJE
SI	21	18.421
NO	93	81.579
TOTAL	114	

RAZóN POR LA QUE EMIGRARóN

RAZONES	CANTIDAD	PORCENTAJE
ECONOMICAS	21	18.421
VIOLENCIA GENERALIZADA	0	0
REUNIFICACIóN FAMILIAR	0	0
TOTAL	114	

REPORTE - FRECUENCIA SIMPLE

Fecha Inicio: 1969-12-31 | Fecha Final: 1969-12-31 | Departamento: 16 - SANTA BARBARA | Municipio: 1620 - SAN LUIS | Comunidad: 006 - BO. LA ESPERANZA /

=== A. DATOS DEMOGRÁFICOS ===

12. DATOS DE LA FAMILIA

ORDEN	DESCRIPCIóN	CANTIDAD	%	HOMBRES	%	MUJERES	%	HOMBRES LEEN	%	MUJERES LEEN	%
1	MENORES DE 1 AÑO	6	1.911	2	1.130	4	2.920	0	0.000	0	0.000
2	DE 1 A 4 AÑOS	32	10.191	22	12.429	10	7.299	0	0.000	0	0.000
3	DE 5 A 6 AÑOS	12	3.822	7	3.955	5	3.650	0	0.000	2	1.852
4	DE 7 A 12 AÑOS	41	13.057	30	16.949	11	8.029	26	19.118	10	9.259
5	DE 13 A 15 AÑOS	23	7.325	16	9.040	7	5.109	16	11.765	7	6.481
6	DE 16 A 18 AÑOS	20	6.369	15	8.475	5	3.650	14	10.294	5	4.630
7	DE 19 A 23 AÑOS	21	6.688	9	5.085	12	8.759	9	6.618	12	11.111
8	DE 24 A 30 AÑOS	36	11.465	14	7.910	22	16.058	15	11.029	20	18.519
9	DE 31 A 40 AÑOS	36	11.465	15	8.475	21	15.328	14	10.294	18	16.667
10	DE 41 A 50 AÑOS	39	12.420	21	11.864	18	13.139	18	13.235	18	16.667
11	DE 51 A 64 AÑOS	32	10.191	19	10.734	13	9.489	17	12.500	11	10.185
12	DE 65 AÑOS Y MAS	16	5.096	7	3.955	9	6.569	7	5.147	5	4.630
TOTAL		314		177		137		136		108	

CANTIDAD DE PERSONAS POR EDAD Y SEXO

EDAD	CANTIDAD HOMBRES	CANTIDAD MUJERES
0	0	2
0	0	1
0	1	1
1	1	0
1	5	3
2	4	2
3	7	4
4	6	1
5	6	2
6	1	2
7	8	3
8	2	1
9	2	1
10	10	0
11	3	3
12	5	3
13	3	3
14	6	2
15	7	2

REPORTE - FRECUENCIA SIMPLE

Fecha Inicio: 1969-12-31 | Fecha Final: 1969-12-31 | Departamento: 16 - SANTA BARBARA | Municipio: 1620 - SAN LUIS | Comunidad: 006 - BO. LA ESPERANZA /

CANTIDAD DE PERSONAS POR EDAD Y SEXO

EDAD	CANTIDAD HOMBRES	CANTIDAD MUJERES
16	2	3
17	4	1
18	9	1
19	0	1
20	3	5
21	2	3
22	0	1
23	4	2
24	5	4
25	0	4
26	1	2
27	2	2
28	2	4
29	1	3
30	3	3
31	0	4
32	2	2
33	0	3
34	3	3
35	0	1
36	3	0
37	0	3
38	3	4
39	1	0
40	3	1
41	3	1
42	3	1
43	1	1
44	1	2
45	6	1
46	0	4
47	2	2
48	0	4
49	3	1
50	2	1

REPORTE - FRECUENCIA SIMPLE

Fecha Inicio: 1969-12-31 | Fecha Final: 1969-12-31 | Departamento: 16 - SANTA BARBARA | Municipio: 1620 - SAN LUIS | Comunidad: 006 - BO. LA ESPERANZA /

CANTIDAD DE PERSONAS POR EDAD Y SEXO

EDAD	CANTIDAD HOMBRES	CANTIDAD MUJERES
51	3	0
53	2	3
54	2	1
55	0	3
56	2	0
57	1	1
58	1	1
59	2	0
60	3	3
61	2	0
62	0	2
64	1	0
65	1	1
67	0	1
68	0	1
70	2	0
73	0	1
74	1	0
75	0	1
76	1	1
80	0	1
84	1	0
85	0	1
87	0	1
88	1	0
TOTAL	177	137
TOTAL PERSONAS	314	

CANTIDAD DE PERSONAS POR EDAD RANGOS DE 5 AÑOS

RANGO	CANTIDAD HOMBRES	CANTIDAD MUJERES	TOTAL
DE 0 A 4 AÑOS	24	14	38
DE 5 A 9 AÑOS	19	9	28
DE 10 A 14 AÑOS	27	11	38
DE 15 A 19 AÑOS	22	8	30
DE 20 A 24 AÑOS	14	15	29
DE 25 A 29 AÑOS	6	15	21

REPORTE - FRECUENCIA SIMPLE

Fecha Inicio: 1969-12-31 | Fecha Final: 1969-12-31 | Departamento: 16 - SANTA BARBARA | Municipio: 1620 - SAN LUIS | Comunidad: 006 - BO. LA ESPERANZA /

CANTIDAD DE PERSONAS POR EDAD RANGOS DE 5 AÑOS

RANGO	CANTIDAD HOMBRES	CANTIDAD MUJERES	TOTAL
DE 30 A 34 AÑOS	8	15	23
DE 35 A 39 AÑOS	7	8	15
DE 40 A 44 AÑOS	11	6	17
DE 45 A 49 AÑOS	11	12	23
DE 50 A 54 AÑOS	9	5	14
DE 50 A 54 AÑOS	9	5	14
DE 55 A 59 AÑOS	6	5	11
DE 60 A 64 AÑOS	6	5	11
DE 65 A 69 AÑOS	1	3	4
DE 70 A 74 AÑOS	3	1	4
DE 75 A 79 AÑOS	1	2	3
DE 80 A 84 AÑOS	1	1	2
DE 85 A 89 AÑOS	1	2	3
DE 90 A 94 AÑOS	0	0	0
DE 95 A 99 AÑOS	0	0	0
DE 100 A 104 AÑOS	0	0	0
DE 105 A 109 AÑOS	0	0	0
DE 110 A 114 AÑOS	0	0	0
TOTAL	177	137	314

P.14 TOTAL MADRES SOLTERAS 16

P.15 TOTAL PADRES SOLTEROS 1

P.16 CANTIDAD DE NACIMIENTOS DURANTE EL AÑO PASADO

TOTAL NIÑOS	TOTAL NIÑAS	TOTAL NACIMIENTOS	EDAD PROMEDIO MADRE
2	1	3	31.667

=== B. DATOS DE SALUD ===

17. RANGO EDAD EMBARAZOS

RANGO	CANTIDAD
TOTAL	0

17. CANTIDAD DE MUJERES EMBARAZADAS

CANTIDAD
0

18. DONDE NACIO EL úLTIMO NIñO(A)

LUGAR	CANTIDAD
CLINICA MATERNO INFANTIL	1
HOSPITAL	2
TOTAL	3

19. HUBO ALGUNA MUERTE MATERNA?

CUANDO	CANTIDAD
TOTAL	0

REPORTE - FRECUENCIA SIMPLE

Fecha Inicio: 1969-12-31 | Fecha Final: 1969-12-31 | Departamento: 16 - SANTA BARBARA | Municipio: 1620 - SAN LUIS | Comunidad: 006 - BO. LA ESPERANZA /

19. MUERTES DURANTE EL PARTO

RESPUESTA	CANTIDAD	%
SI	0	0
NO	86	100

20. PLANIFICA CON SU PAREJA

RESPUESTA	CANTIDAD	PORCENTAJE
SI	26	30.233
NO	60	69.767

21. QUE TIPO DE METODO UTILIZA

ORDEN	DESCRIPCIóN	CANTIDAD	PORCENTAJE
1	RITMO	1	3.846
2	DIU	1	3.846
3	PASTILLA	8	30.769
4	PRESERVATIVO	1	3.846
5	INYECCIóN	12	46.154
6	OPERACIóN	3	11.538
7	IMPLANTE	0	0.000
TOTAL		26	

QUIEN SE OPERO

RESPUESTA	CANTIDAD	%
HOMBRE	0	0
MUJER	3	100

23. SE MANIFESTARóN ENFERMEDADES

ORDEN	DESCRIPCIóN	T. MANIF	%	HOMBRES	%	MUJERES	%	PUBLICA	%	PRIVADA	%
1	INFECCIONES RESPIRATORIAS AGUDAS	78	78.788	42	77.778	36	80.000	58	75.325	7	77.778
2	DENGUE CLáSICO	0	0	0	0	0	0	0	0	0	0
3	PALUDISMO	0	0	0	0	0	0	0	0	0	0
4	DENGUE HEMORRáGICO	0	0	0	0	0	0	0	0	0	0
5	CHAGAS	0	0	0	0	0	0	0	0	0	0
6	ZIKA	2	2.020	1	1.852	1	2.222	2	2.597	0	0.000
7	CHICUNGUYA	11	11.111	5	9.259	6	13.333	9	11.688	2	22.222
8	HIPERTENSION ARTERIAL	1	1.010	0	0.000	1	2.222	1	1.299	0	0.000
9	DIáBETES	0	0	0	0	0	0	0	0	0	0
10	ASMA BRONQUIAL	3	3.030	3	5.556	0	0.000	3	3.896	0	0.000
11	EPILEPSIA	0	0	0	0	0	0	0	0	0	0
12	NEUMONIA	2	2.020	2	3.704	0	0.000	2	2.597	0	0.000
13	CONSUMO DE ALCOHOL	0	0	0	0	0	0	0	0	0	0
14	CONSUMO DE DROGAS	0	0	0	0	0	0	0	0	0	0
15	TUBERCULOSIS	0	0	0	0	0	0	0	0	0	0
16	CáNCER	0	0	0	0	0	0	0	0	0	0
17	DIARREAS	1	1.010	1	1.852	0	0.000	1	1.299	0	0.000
18	DE LA PIEL	0	0	0	0	0	0	0	0	0	0
19	DISCAPACIDAD	1	1.010	0	0.000	1	2.222	1	1.299	0	0.000
TOTAL		99		54		45		77		9	

=== C. SEGURIDAD ===

REPORTE - FRECUENCIA SIMPLE

Fecha Inicio: 1969-12-31 | Fecha Final: 1969-12-31 | Departamento: 16 - SANTA BARBARA | Municipio: 1620 - SAN LUIS | Comunidad: 006 - BO. LA ESPERANZA /

25. CASOS DE VIOLENCIA

RESPUESTA	CANTIDAD	% TOTAL	NUM. CASOS
SI	1	1.163	5
NO	85	98.837	0
TOTAL	86		

26. VICTIMA DE VIOLENCIA

RESPUESTA	CANTIDAD	% TOTAL	NUM. CASOS
NO	86	100.000	0
TOTAL	86		

27. QUE TAN SEGURO ESTAN

RESPUESTA	CANTIDAD	% TOTAL
ESTAN SEGUROS	85	98.837
NO ESTAN SEGUROS	1	1.163
TOTAL	86	

28 Y 29. PARTICIPACIóN

PREGUNTA	CANTIDAD
CANTIDAD DE HOMBRES	7
CANTIDAD DE MUJERES	4

MOTIVOS DE INSEGURIDAD

ORDEN	ROBOS	MARAS	DROGRAS	CANTINAS	RIñAS	VIOLACIONES
1	1					
2						
3						
4						
5						
6						

PARTICIPACIONES Y EXPECTATIVAS

RANGO DE MIEMBROS	CANTIDAD
1 UNA MUJER	4
1 UN HOMBRE	7
TOTAL	11

=== E. DATOS SERVICIOS PUBLICOS ===

30. SERVICIOS PúBLICOS QUE RECIBEN

NO.	SERVICIO	TOTAL	RECIBEN SI	%	RECIBEN NO	%
1	AGUA DE POZO PROPIO	86	1	1.163	85	98.837
2	AGUA DOMICILIAR DE POZO COMUNAL	86	1	1.163	85	98.837
3	ACARREA AGUA DE RIO O QUEBRADA	86	0	0	86	100
4	AGUA DOMICILIAR POR ACUEDUCTO	86	82	95.349	4	4.651
5	AGUA LLAVE PúBLICA / FUENTE	86	1	1.163	85	98.837
6	RESERVORIO DE AGUA LLUVIA	86	1	1.163	85	98.837
7	INODORO O SERVICIO SANITARIO	86	52	60.465	34	39.535
8	LETRINA DE FOSA SIMPLE	86	3	3.488	83	96.512
9	LETRINA DE FOSA SéPTICA	86	4	4.651	82	95.349
10	USA LETRINA	86	4	4.651	82	95.349
11	RECOLECCIóN DE BASURA	86	33	38.372	53	61.628
12	ASEO DE CALLES	86	6	6.977	80	93.023
13	ENERGíA ELéCTRICA DOMICILIAR	86	63	73.256	23	26.744
14	TELéFONO (HONDUTEL)	86	0	0	86	100
15	TELéFONO (CELULAR MóVIL O FIJO)	86	66	76.744	20	23.256
16	ALUMBRADO PúBLICO	86	65	75.581	21	24.419
17	MANTENIMIENTO DE CALLES	86	29	33.721	57	66.279
TOTAL		1462	411		1051	

REPORTE - FRECUENCIA SIMPLE

Fecha Inicio: 1969-12-31 Fecha Final: 1969-12-31 Departamento: 16 - SANTA BARBARA Municipio: 1620 - SAN LUIS Comunidad: 006 - BO. LA ESPERANZA /

DIAS DE LA SEMANA QUE RECIBEN EL SERVICIO

DIAS	POZO P.	%	POZO C.	%	AGUA RIO	%	ACUED.	%	LLAVE P.	%	RESER.	%	RECOL.	%	ASEO C.	%
0	0	0.000	0	0.000	0		26	31.707	0	0.000	1	100.000	16	48.485	5	83.333
1	0	0.000	0	0.000	0		1	1.220	0	0.000	0	0.000	12	36.364	1	16.667
2	0	0.000	0	0.000	0		1	1.220	0	0.000	0	0.000	4	12.121	0	0.000
3	0	0.000	0	0.000	0		1	1.220	0	0.000	0	0.000	0	0.000	0	0.000
4	0	0.000	0	0.000	0		1	1.220	0	0.000	0	0.000	0	0.000	0	0.000
7	1	0.270	1	100.000	0		52	63.415	1	100.000	0	0.000	1	3.030	0	0.000
TOTAL	1		1		0		82		1		1		33		6	

=== F. SEGURIDAD ALIMENTARIA ===

31. TRABAJAN LA TIERRA

RESPUESTA	CANTIDAD	% TOTAL
SI	6	100.000
TOTAL	6	

TRABAJAN LA TIERRA SEXO

SEXO	CANTIDAD	PORCENTAJE
HOMBRES	6	100
MUJERES		0
TOTAL	6	

PERSONAS QUE TRABAJAN LA TIERRA

NUMERO	CANTIDAD	PORCENTAJE
1	6	100.000
TOTAL	6	

32. TIPO DE TENENCIA DE LA TIERRA

TIPO	CANTIDAD	PORCENTAJE
PROPIA PAGADA	7	8.140
ALQUILADA	2	2.326
NO TIENE	77	89.535
TOTAL	86	

TIPO DOMINIO

TIPO	CANTIDAD	PORCENTAJE
PLENO	6	85.714
UTIL	1	14.286
TOTAL	7	

33. PRODUCEN ALIMENTOS EN LA FAMILIA

RESPUESTA	CANTIDAD	% TOTAL
SI	8	9.302
NO	78	90.698
TOTAL	86	

34. PRODUCEN PARA AUTOCONSUMO

RESPUESTA	CANTIDAD	% TOTAL
SI	8	100.000
TOTAL	8	

37. OBTIENE EXCEDENTES PARA LA VENTA

RESPUESTA	CANTIDAD	% TOTAL
SI	4	50.000
NO	4	50.000
TOTAL	8	

35. QUE SE SEMBRO Y CUANTO SE PRODUJO DURANTE EL AÑO PASADO.

	MAIZ	FRIJOL	MAICILLO	CAFé	CAñA	OTRO
QUINTALES	72	22	0	23	0	0
TAREAS	116	25	0	16	0	0

36. ÁREA EN TAREAS CON SISTEMA DE RIEGO.

	GOTEO	ASPERSIóN	NINGUNO	OTRO
TAREAS	0	0	0	0

REPORTE - FRECUENCIA SIMPLE

Fecha Inicio: 1969-12-31 Fecha Final: 1969-12-31 Departamento: 16 - SANTA BARBARA Municipio: 1620 - SAN LUIS Comunidad: 006 - BO. LA ESPERANZA /

38. HUERTOS FAMILIARES

RESPUESTA	CANTIDAD
SI	2
NO	84
TOTAL	86

39. TIENEN ANIMALES DOMESTICOS

RESPUESTA	CANTIDAD
SI	51
NO	35
TOTAL	86

CANTIDAD DE ANIMALES DOMESTICOS

TIPO	CANTIDAD
AVES	378
BOVINO	34
CAPRINO	3
EQUINO	0
PORCINO	0
PISCICULTURA	0
APICULTURA	0
DOMéSTICOS	91

=== G. DATOS DE EDUCACIóN ===

NIVEL DE EDUCACIóN POR SEXO Y SI ESTUDIA

NIVEL E.	CANTIDAD	% TOTAL	CANT. HOMBRES	(%)	CANT. MUJERES	(%)	ESTUDIA	(%)	ESTUDIAN H	ESTUDIAN M	NO ESTUDIA	(%)	NO ESTUDIAN H	NO ESTUDIAN M
PE	10	8.696	6	7	4	10.26	6	7.895	5	1	4	10.256	1	3
1	6	5.217	4	5	2	5.13	4	5.263	3	1	2	5.128	1	1
2	8	6.957	6	7	2	5.13	8	10.526	6	2	0	0	0	0
3	5	4.348	4	5	1	2.56	4	5.263	3	1	1	2.564	1	0
4	4	3.478	3	3	1	2.56	3	3.947	3	0	1	2.564	0	1
5	11	9.565	9	11	2	5.13	10	13.158	8	2	1	2.564	1	0
6	27	23.478	18	23	9	23.08	8	10.526	5	3	19	48.718	13	6
B	27	23.478	14	18	13	33.33	21	27.632	11	10	6	15.385	3	3
D	14	12.174	11	14	3	7.69	10	13.158	10	0	4	10.256	1	3
U	3	2.609	1	1	2	5.13	2	2.632	0	2	1	2.564	1	0
TOTAL	115		76		39		76		54	22	39		22	17

EDUCACIóN POR RANGO DE EDAD Y SEXO

RANGO	CANTIDAD	% TOTAL	CANT. HOMBRES	PORCENTAJE	CANT. MUJERES	PORCENTAJE
2. DE 5 A 6 AñOS	8	6.957	6	7.89	2	5.13
3. DE 7 A 12 AñOS	35	30.435	26	34.21	9	23.08
4. DE 13 A 15 AñOS	17	14.783	11	14.47	6	15.38
5. DE 16 A 18 AñOS	11	9.565	9	11.84	2	5.13
6. DE 19 A 23 AñOS	5	4.348	2	2.63	3	7.69
TOTAL	76		54		22	

REPORTE - FRECUENCIA SIMPLE

Fecha Inicio: 1969-12-31 | Fecha Final: 1969-12-31 | Departamento: 16 - SANTA BARBARA | Municipio: 1620 - SAN LUIS | Comunidad: 006 - BO. LA ESPERANZA /

ESTUDIANTES FUERA DE EDAD PARA ESTUDIAR SEGUN EL GRADO

GRADO	CANTIDAD
2	1
3	1
7	3
8	7
9	10
10	2
TOTAL	24

=== H. DATOS FUERZA DE TRABAJO E INGRESOS ===

FUEZA DE INGRESOS POR RANGO DE EDAD

RANGO EDAD	CANTIDAD	% TOTAL	CANT. HOMBRES	%	CANT. MUJERES	%
C. DE 7 A 12 AñOS	24	9.756	18	13.53	6	5.31
D. DE 13 A 15 AñOS	23	9.350	16	12.03	7	6.19
E. DE 16 A 18 AñOS	20	8.130	15	11.28	5	4.42
F. DE 19 A 23 AñOS	20	8.130	8	6.02	12	10.62
G. DE 24 A 30 AñOS	36	14.634	14	10.53	22	19.47
H. DE 31 A 40 AñOS	36	14.634	15	11.28	21	18.58
I. DE 41 A 50 AñOS	39	15.854	21	15.79	18	15.93
J. DE 51 A 64 AñOS	32	13.008	19	14.29	13	11.5
K. DE 65 AñOS Y MAS	16	6.504	7	5.26	9	7.96
TOTAL	246		133		113	

RANGO DE INGRESOS (SIN REMESAS)

RANGO INGRESOS	CANTIDAD TOTAL	% DEL TOTAL	CANTIDAD HOMBRES	% HOMBRES	CANTIDAD MUJERES	% MUJERES
A. < 1000	17	16.667	11	15.07	6	20.69
B. 1001 - 2000	18	17.647	12	16.44	6	20.69
C. 2001 - 4000	26	25.490	21	28.77	5	17.24
D. 4001 - 8000	29	28.431	19	26.03	10	34.48
E. 8001 - 12000	8	7.843	7	9.59	1	3.45
F. 12001 - 20000	4	3.922	3	4.11	1	3.45
TOTAL	102		73		29	

REPORTE - FRECUENCIA SIMPLE

Fecha Inicio: 1969-12-31 Fecha Final: 1969-12-31 Departamento: 16 - SANTA BARBARA Municipio: 1620 - SAN LUIS Comunidad: 006 - BO. LA ESPERANZA /

P.42 OCUPACIONES

RESPUESTA	CANTIDAD
EMPLEADOS	69
CUENTA PROPIA	17
NC	0
TOTAL	86

P.43 SECTORES DE EMPLEO

RESPUESTA	CANTIDAD
COMERCIAL	0
INDUSTRIAL	0
SERVICIOS	69
NC	17
TOTAL	86

P.44 SECTORES DE CUENTA PROPIA

RESPUESTA	CANTIDAD
PRIMARIO	17
SECUNDARIO	0
TERCIARIO	0
NC	69
TOTAL	86

P.45 GENERA EMPLEO EN EL SECTOR

RESPUESTA	CANTIDAD
SI	0
NO	17
NC	69
TOTAL	86

P.46 CUANTO EMPLEO GENERA EL SECTOR

RANGO	CANTIDAD
1 A 5	0
6 A 10	0
11 A 15	0
16 A 20	0
TOTAL	0

P.47 MIEMBROS DE ORGANIZACIONES

RANGO	CANTIDAD
RESPUESTA	CANTIDAD
SI	0
NO	17
NC	69
TOTAL	86

49. PRESTAMOS EN LA FAMILIA

RESPUESTA	CANTIDAD	PORCENTAJE
SI	3	3.488
NO	83	96.512
TOTAL	86	

PRESTAMO POR SEXO

SEXO	CANTIDAD	PORCENTAJE
H	3	100
TOTAL	3	

50. RECIBEN REMESAS

RESPUESTA	CANTIDAD	PORCENTAJE
NO	78	90.698
SI	8	9.302
TOTAL	86	

RANGO DE INGRESO POR REMESAS

RANGO DE INGRESO	CANTIDAD	PORCENTAJE
A. 0.01 - 1000.00	2	25
B. 1001 - 2000	5	62.5
C. 2000.01 Y MAS	1	12.5
TOTAL	8	

51. RANGO INGRESO FAMILIAR

RANGO DE INGRESO	CANTIDAD	PORCENTAJE
A. < 1000	16	18.605
B. 1001 - 2000	13	15.116
C. 2001 - 4000	22	25.581
D. 4001 - 8000	18	20.93
E. 8001 - 12000	9	10.465
F. 12001 - 20000	4	4.651
G. 20001 - 30000	4	4.651
TOTAL	86	

52. INGRESO AJUSTA PARA...

TIEMPOS	CANTIDAD	PORCENTAJE
UN TIEMPO	75	87.209
DOS TIEMPOS	11	12.791
TOTAL	86	

REPORTE - FRECUENCIA SIMPLE

Fecha Inicio: 1969-12-31 Fecha Final: 1969-12-31 Departamento: 16 - SANTA BARBARA Municipio: 1620 - SAN LUIS Comunidad: 006 - BO. LA ESPERANZA /

FUERZA DE TRABAJO POR SEXO

SEXO	CANTIDAD	PORCENTAJE
MASCULINO	133	54.065
FEMENINO	113	45.935
TOTAL	246	

FUERZA DE TRABAJO QUE TRABAJAN

RESPUESTA	CANTIDAD	PORCENTAJE
NO	144	58.537
SI	102	41.463
TOTAL	246	

FUERZA DE TRABAJO ESTADO CIVIL

ESTADO CIVIL	CANTIDAD	PORCENTAJE
SOLTERO	106	43.089
CASADO	68	27.642
DIVORSIADO	1	0.407
UNION LIBRE	71	28.862
TOTAL	246	

PERSONAS CON INGRESO POR GENERO

GENERO	CANTIDAD	PROMEDIO INGRESO	PORCENTAJE
HOMBRES	73	4508.22	71.569
MUJERES	29	4196.55	28.431
TOTAL	102		

FUERZA DE TRABAJO EMERGENTE

HOMBRES	MUJERES	TOTAL
		0

LISTADO DE PROFESIONES

PROFESION	CANTIDAD	PORCENTAJE
AMA DE CASA	77	31.301
ESTUDIANTE	55	22.358
ALBAñIL	13	5.285
COMERCIANTE MENOR	12	4.878
DEPENDIENTE	11	4.472
JORNALERO	10	4.065
AGRICULTOR	9	3.659
NO TRABAJA	8	3.252
MAESTRO PRIMARIA	6	2.439
PERITO MERCANTIL	5	2.033
EBANISTA	4	1.626
MOTORISTA	4	1.626
CARPINTERO	3	1.22
CHOFER	3	1.22
PINTOR EDIFICIOS	3	1.22
CAFICULTOR	3	1.22
PASTOR EVANGéLICO	2	0.813
GANADERO	2	0.813
VENDEDOR AMBULANTE	1	0.407
AGRóNOMO	1	0.407
APICULTOR	1	0.407

AYUDANTE DE BUS	1	0.407
ELECTRICISTA	1	0.407
EMPLEADA DOMéSTICA	1	0.407
LIC. EDUCACIóN	1	0.407
MAESTRO PREESCOLAR	1	0.407
MAESTRO SECUNDARIA	1	0.407
MECáNICO	1	0.407
MILITAR DE RANGO	1	0.407
NO DEFINIDO	1	0.407
PANADERO	1	0.407
POLICíA	1	0.407
REPOSTERíA	1	0.407
SOLDADOR	1	0.407
TOTAL	246	

LISTADO DE OCUPACIONES

OCUPACION	CANTIDAD	PORCENTAJE
AMA DE CASA	76	30.894
ESTUDIANTE	55	22.358
ALBAñIL	13	5.285
COMERCIANTE MENOR	12	4.878
DEPENDIENTE	11	4.472
JORNALERO	10	4.065
AGRICULTOR	8	3.252
NO TRABAJA	8	3.252
MAESTRO PRIMARIA	6	2.439
PERITO MERCANTIL	5	2.033
EBANISTA	4	1.626
MOTORISTA	4	1.626
CARPINTERO	3	1.22
CHOFER	3	1.22
PINTOR EDIFICIOS	3	1.22
CAFICULTOR	3	1.22
PASTOR EVANGéLICO	2	0.813
MAESTRO PREESCOLAR	2	0.813
GANADERO	2	0.813
VENDEDOR AMBULANTE	1	0.407
AGRóNOMO	1	0.407

REPORTE - FRECUENCIA SIMPLE

Fecha Inicio: 1969-12-31 | Fecha Final: 1969-12-31 | Departamento: 16 - SANTA BARBARA | Municipio: 1620 - SAN LUIS | Comunidad: 006 - BO. LA ESPERANZA /

ALFARERO	1	0.407
APICULTOR	1	0.407
AYUDANTE DE BUS	1	0.407
ELECTRICISTA	1	0.407
EMPLEADA DOMéSTICA	1	0.407
MAESTRO SECUNDARIA	1	0.407
MECáNICO	1	0.407
MILITAR DE RANGO	1	0.407
NO DEFINIDO	1	0.407
PANADERO	1	0.407
POLICíA	1	0.407
REPOSTERíA	1	0.407
SOLDADOR	1	0.407
AGRICULTOR	1	0.407
TOTAL	246	

=== DATOS DE VIVIENDA ===

53. TIPO DE VIVIENDA

TIPO	CANTIDAD	PORCENTAJE
CASA	85	98.837
APARTAMENTO IDEPENDIENTE	0	0
LOCAL NO HABITACIONAL	0	0
CUARTO MESóN (CUARTERIA)	1	1.163
CASA IMPROVISADA	0	0
TOTAL	86	

54. TIPO DE TENENCIA

TIPO	CANTIDAD	PORCENTAJE
PROPIA PAGADA	71	82.558
PROPIA PAGANDO	0	0
ALQUILADA	11	12.791
PRESTADA	4	4.651
TOTAL	86	

DOMINIO

TIPO	CANTIDAD	PORCENTAJE
PLENO	55	63.953
ÚTIL	14	16.279
OCUPACIóN	2	2.326
POSESIóN	0	0
TOTAL	86	

SEXO PROPIETARIO

SEXO	CANTIDAD	PORCENTAJE
HOMBRE	54	62.791
MUJER	17	19.767
AMBOS	0	0
TOTAL	86	

55. PROBLEMAS DE LA VIVIENDA

PROBLEMA	CANTIDAD	PORCENTAJE
NO TIENE REPELLO	13	15.116
PISO DE TIERRA	5	5.814
FALTA DE CIELA FALSO	24	27.907
PROBLEMAS ESTRUCTURALES	13	15.116
TECHO EN MAL ESTADO	18	20.93
NINGUNO	32	37.209
TOTAL	86	

PROBLEMA DE REPELLO

LUGAR	CANTIDAD	PORCENTAJE
INTERNO	1	1.163
EXTERNO	1	1.163
AMBOS	11	12.791
TOTAL	86	

REPORTE - FRECUENCIA SIMPLE

Fecha Inicio: 1969-12-31 Fecha Final: 1969-12-31 Departamento: 16 - SANTA BARBARA Municipio: 1620 - SAN LUIS Comunidad: 006 - BO. LA ESPERANZA /

56. MATERIAL DE CONSTRUCCIóN

TIPO MATERIAL	CANTIDAD	PORCENTAJE
ADOBE	35	40.698
BLOQUE	46	53.488
BAHAREQUE	2	2.326
MADERA	1	1.163
DESPERDICIOS	0	0
LADRILLO	2	2.326
YUGUA	0	0
TOTAL	86	

57. MATERIAL TECHO

TIPO	CANTIDAD	PORCENTAJE
DESECHOS	0	0
PAJA O SIMILAR	0	0
TEJA DE BARRO	1	1.163
LáMINA METáLICA	82	95.349
LáMINA DE ASBESTO	3	3.488
CONCRETO (LOSA O TERRAZA)	0	0
TEJA AMERICANA (SHINGLE)	0	0
TOTAL	86	

58. MATERIAL DEL PISO

TIPO	CANTIDAD	PORCENTAJE
TIERRA	12	13.953
PLANCHA DE CEMENTO	48	55.814
MADERA RúSTICA	1	1.163
LADRILLO DE BARRO	0	0
GRANITO	4	4.651
CERáMICA	21	24.419
MOSAICO	0	0
TOTAL	86	

59. CONDICIóN DE LA VIVIENDA

CONDICIóN	CANTIDAD	PORCENTAJE
BUENA	35	40.698
REGULAR	42	48.837
MALA	9	10.465
TOTAL	86	

60. TIENE COCINA

RESPUESTA	CANTIDAD	PORCENTAJE
SI	84	97.674
NO	2	2.326
TOTAL	86	

61. UBICACIóN COCINA

LUGAR	CANTIDAD	PORCENTAJE
DENTRO DE LA VIVIENDA	81	94.186
FUERA DE LA VIVIENDA	2	2.326
EN EL CORREDOR	1	1.163
TOTAL	86	

62. QUE UTILIZA PARA COCINAR

TIPO	CANTIDAD	PORCENTAJE
ELECTRICIDAD	14	14.141
GAS VOLATIL (CHIMBO)	17	17.172
GAS KEROSEN		0
LEñA	68	68.687
ECO FOGON		0
TOTAL	99	

63. COMO CONSUME EL AGUA

TIPO	CANTIDAD	PORCENTAJE
NO TRATADA	34	38.636
BOTELLóN	39	44.318
FILTRADA	2	2.273
HERVIDA	12	13.636
CLORADA	1	1.136
TOTAL	88	

P.64 PIEZAS POR VIVIENDA

RANGO	CANTIDAD
B. UNA PIEZA	3
C. DOS PIEZAS	6
D. TRES PIEZAS	20
E. CUATRO O MAS	57
TOTAL	86

P.65 BAñOS POR VIVIENDA

RANGO	CANTIDAD
A. SIN BAñO	4
B. UN BAñO	66
C. DOS BAñOS	13
D. TRES O MAS BAñOS	3
TOTAL	86

P.66 DORMITORIOS POR VIVIENDA

RANGO	CANTIDAD
B. UN DORMINTORIO	21
C. DOS DORMITORIOS	38
D. TRES O MAS DORMITORIOS	27
TOTAL	86

P.67 PERSONAS POR DORMITORIO

RANGO	CANTIDAD
B. UNA PERSONA	19
C. DOS PERSONAS	51
D. TRES O MAS PERSONAS	16
TOTAL	86

REPORTE - FRECUENCIA SIMPLE

Fecha Inicio: 1969-12-31 Fecha Final: 1969-12-31 Departamento: 16 - SANTA BARBARA Municipio: 1620 - SAN LUIS Comunidad: 006 - BO. LA ESPERANZA /

P.68 FAMILIAS POR VIVIENDA

RANGO	CANTIDAD
B. UNA FAMILIA	82
C. DOS FAMILIAS	4
TOTAL	86

69. EMIGRACIóN

RESPUESTA	CANTIDAD	PORCENTAJE
SI	11	12.791
NO	75	87.209
TOTAL	86	

RAZóN POR LA QUE EMIGRARóN

RAZONES	CANTIDAD	PORCENTAJE
ECONOMICAS	11	12.791
VIOLENCIA GENERALIZADA	0	0
REUNIFICACIóN FAMILIAR	0	0
TOTAL	86	

REPORTE - FRECUENCIA SIMPLE

Fecha Inicio: 1969-12-31 Fecha Final: 1969-12-31 Departamento: 16 - SANTA BARBARA Municipio: 1620 - SAN LUIS Comunidad: 001 - El Zapotal /

=== A. DATOS DEMOGRÁFICOS ===

12. DATOS DE LA FAMILIA

ORDEN	DESCRIPCIóN	CANTIDAD	%	HOMBRES	%	MUJERES	%	HOMBRES LEEN	%	MUJERES LEEN	%
1	MENORES DE 1 AÑO	1	0.488	0	0.000	1	1.136	0	0.000	0	0.000
2	DE 1 A 4 AÑOS	22	10.732	15	12.821	7	7.955	0	0.000	1	1.316
3	DE 5 A 6 AÑOS	13	6.341	12	10.256	1	1.136	3	3.614	1	1.316
4	DE 7 A 12 AÑOS	24	11.707	8	6.838	16	18.182	8	9.639	16	21.053
5	DE 13 A 15 AÑOS	13	6.341	8	6.838	5	5.682	8	9.639	5	6.579
6	DE 16 A 18 AÑOS	16	7.805	8	6.838	8	9.091	8	9.639	8	10.526
7	DE 19 A 23 AÑOS	18	8.780	13	11.111	5	5.682	13	15.663	5	6.579
8	DE 24 A 30 AÑOS	20	9.756	10	8.547	10	11.364	8	9.639	9	11.842
9	DE 31 A 40 AÑOS	23	11.220	13	11.111	10	11.364	10	12.048	9	11.842
10	DE 41 A 50 AÑOS	21	10.244	10	8.547	11	12.500	10	12.048	11	14.474
11	DE 51 A 64 AÑOS	15	7.317	7	5.983	8	9.091	5	6.024	6	7.895
12	DE 65 AÑOS Y MAS	19	9.268	13	11.111	6	6.818	10	12.048	5	6.579
TOTAL		205		117		88		83		76	

CANTIDAD DE PERSONAS POR EDAD Y SEXO

EDAD	CANTIDAD HOMBRES	CANTIDAD MUJERES
1	0	1
1	3	1
2	2	1
3	3	2
4	7	3
5	8	0
6	4	1
7	1	1
8	2	3
9	1	3
10	1	1
11	1	6
12	2	2
13	4	4
14	1	1
15	3	0
16	1	2
17	3	3
18	4	3

REPORTE - FRECUENCIA SIMPLE

Fecha Inicio: 1969-12-31 | Fecha Final: 1969-12-31 | Departamento: 16 - SANTA BARBARA | Municipio: 1620 - SAN LUIS | Comunidad: 001 - El Zapotal /

CANTIDAD DE PERSONAS POR EDAD Y SEXO

EDAD	CANTIDAD HOMBRES	CANTIDAD MUJERES
19	2	0
20	2	1
21	1	1
22	2	2
23	6	1
24	1	1
25	2	1
26	2	2
27	1	1
28	1	0
29	0	2
30	3	3
31	2	1
32	1	0
33	2	0
34	2	0
35	0	1
36	0	1
37	2	3
38	1	2
39	1	1
40	2	1
41	0	1
44	1	1
45	3	3
46	0	1
47	2	2
48	1	2
50	3	1
52	0	1
53	1	0
54	0	1
56	1	1
57	1	0
59	1	0

REPORTE - FRECUENCIA SIMPLE

Fecha Inicio: 1969-12-31 | Fecha Final: 1969-12-31 | Departamento: 16 - SANTA BARBARA | Municipio: 1620 - SAN LUIS | Comunidad: 001 - El Zapotal /

CANTIDAD DE PERSONAS POR EDAD Y SEXO

EDAD	CANTIDAD HOMBRES	CANTIDAD MUJERES
60	1	2
62	2	1
64	0	2
65	1	0
67	1	2
68	1	0
69	2	0
70	2	0
71	1	0
72	0	1
76	1	1
77	1	1
79	1	0
80	1	0
83	1	0
85	0	1
TOTAL	117	88
TOTAL PERSONAS	205	

CANTIDAD DE PERSONAS POR EDAD RANGOS DE 5 AÑOS

RANGO	CANTIDAD HOMBRES	CANTIDAD MUJERES	TOTAL
DE 0 A 4 AÑOS	15	8	23
DE 5 A 9 AÑOS	16	8	24
DE 10 A 14 AÑOS	9	14	23
DE 15 A 19 AÑOS	13	8	21
DE 20 A 24 AÑOS	12	6	18
DE 25 A 29 AÑOS	6	6	12
DE 30 A 34 AÑOS	10	4	14
DE 35 A 39 AÑOS	4	8	12
DE 40 A 44 AÑOS	3	3	6
DE 45 A 49 AÑOS	6	8	14
DE 50 A 54 AÑOS	4	3	7
DE 50 A 54 AÑOS	4	3	7
DE 55 A 59 AÑOS	3	1	4
DE 60 A 64 AÑOS	3	5	8
DE 65 A 69 AÑOS	5	2	7

REPORTE - FRECUENCIA SIMPLE

Fecha Inicio: 1969-12-31 | Fecha Final: 1969-12-31 | Departamento: 16 - SANTA BARBARA | Municipio: 1620 - SAN LUIS | Comunidad: 001 - El Zapotal /

CANTIDAD DE PERSONAS POR EDAD RANGOS DE 5 AÑOS

RANGO	CANTIDAD HOMBRES	CANTIDAD MUJERES	TOTAL
DE 70 A 74 AÑOS	3	1	4
DE 75 A 79 AÑOS	3	2	5
DE 80 A 84 AÑOS	2	0	2
DE 85 A 89 AÑOS	0	1	1
DE 90 A 94 AÑOS	0	0	0
DE 95 A 99 AÑOS	0	0	0
DE 100 A 104 AÑOS	0	0	0
DE 105 A 109 AÑOS	0	0	0
DE 110 A 114 AÑOS	0	0	0
TOTAL	117	88	205

P.14 TOTAL MADRES SOLTERAS 7

P.15 TOTAL PADRES SOLTEROS 5

P.16 CANTIDAD DE NACIMIENTOS DURANTE EL AÑO PASADO

TOTAL NIñOS	TOTAL NIñAS	TOTAL NACIMIENTOS	EDAD PROMEDIO MADRE
		0	

=== B. DATOS DE SALUD ===

17. RANGO EDAD EMBARAZOS

RANGO	CANTIDAD
TOTAL	0

17. CANTIDAD DE MUJERES EMBARAZADAS

CANTIDAD
0

18. DONDE NACIO EL úLTIMO NIñO(A)

LUGAR	CANTIDAD
TOTAL	0

19. HUBO ALGUNA MUERTE MATERNA?

CUANDO	CANTIDAD
TOTAL	0

19. MUERTES DURANTE EL PARTO

RESPUESTA	CANTIDAD	%
SI	0	0
NO	56	100

20. PLANIFICA CON SU PAREJA

RESPUESTA	CANTIDAD	PORCENTAJE
SI	22	39.286
NO	34	60.714

21. QUE TIPO DE METODO UTILIZA

ORDEN	DESCRIPCIóN	CANTIDAD	PORCENTAJE
1	RITMO	1	4.545
2	DIU	0	0.000
3	PASTILLA	15	68.182
4	PRESERVATIVO	0	0.000
5	INYECCIóN	2	9.091
6	OPERACIóN	4	18.182
7	IMPLANTE	0	0.000
TOTAL		22	

QUIEN SE OPERO

RESPUESTA	CANTIDAD	%
HOMBRE	0	0
MUJER	4	100

23. SE MANIFESTARóN ENFERMEDADES

ORDEN	DESCRIPCIóN	T. MANIF	%	HOMBRES	%	MUJERES	%	PUBLICA	%	PRIVADA	%
1	INFECCIONES RESPIRATORIAS AGUDAS	48	85.714	30	90.909	18	78.261	45	86.538	3	75.000
2	DENGUE CLáSICO	1	1.786	0	0.000	1	4.348	1	1.923	0	0.000
3	PALUDISMO	0	0	0	0	0	0	0	0	0	0
4	DENGUE HEMORRáGICO	0	0	0	0	0	0	0	0	0	0

REPORTE - FRECUENCIA SIMPLE

Fecha Inicio: 1969-12-31 | Fecha Final: 1969-12-31 | Departamento: 16 - SANTA BARBARA | Municipio: 1620 - SAN LUIS | Comunidad: 001 - El Zapotal /

23. SE MANIFESTARóN ENFERMEDADES

ORDEN	DESCRIPCIóN	T. MANIF	%	HOMBRES	%	MUJERES	%	PUBLICA	%	PRIVADA	%
5	CHAGAS	0	0	0	0	0	0	0	0	0	0
6	ZIKA	0	0	0	0	0	0	0	0	0	0
7	CHICUNGUYA	0	0	0	0	0	0	0	0	0	0
8	HIPERTENSION ARTERIAL	1	1.786	0	0.000	1	4.348	0	0.000	1	25.000
9	DIáBETES	0	0	0	0	0	0	0	0	0	0
10	ASMA BRONQUIAL	3	5.357	2	6.061	1	4.348	3	5.769	0	0.000
11	EPILEPSIA	2	3.571	1	3.030	1	4.348	2	3.846	0	0.000
12	NEUMONIA	0	0	0	0	0	0	0	0	0	0
13	CONSUMO DE ALCOHOL	0	0	0	0	0	0	0	0	0	0
14	CONSUMO DE DROGAS	0	0	0	0	0	0	0	0	0	0
15	TUBERCULOSIS	0	0	0	0	0	0	0	0	0	0
16	CáNCER	1	1.786	0	0.000	1	4.348	1	1.923	0	0.000
17	DIARREAS	0	0	0	0	0	0	0	0	0	0
18	DE LA PIEL	0	0	0	0	0	0	0	0	0	0
19	DISCAPACIDAD	0	0	0	0	0	0	0	0	0	0
TOTAL		56		33		23		52		4	

=== C. SEGURIDAD ===

25. CASOS DE VIOLENCIA

RESPUESTA	CANTIDAD	% TOTAL	NUM. CASOS
NO	62	100.000	0
TOTAL	62		

26. VICTIMA DE VIOLENCIA

RESPUESTA	CANTIDAD	% TOTAL	NUM. CASOS
NO	62	100.000	0
TOTAL	62		

27. QUE TAN SEGURO ESTAN

RESPUESTA	CANTIDAD	% TOTAL
ESTAN SEGUROS	62	100.000
TOTAL	62	

28 Y 29. PARTICIPACIóN

PREGUNTA	CANTIDAD
CANTIDAD DE HOMBRES	5
CANTIDAD DE MUJERES	5

MOTIVOS DE INSEGURIDAD

ORDEN	ROBOS	MARAS	DROGRAS	CANTINAS	RIñAS	VIOLACIONES
1						
2						
3						
4						
5						
6						

PARTICIPACIONES Y EXPECTATIVAS

RANGO DE MIEMBROS	CANTIDAD
1 UNA MUJER	5
1 UN HOMBRE	3
2 DOS HOMBRES	2
TOTAL	10

=== E. DATOS SERVICIOS PUBLICOS ===

REPORTE - FRECUENCIA SIMPLE

Fecha Inicio: 1969-12-31 | Fecha Final: 1969-12-31 | Departamento: 16 - SANTA BARBARA | Municipio: 1620 - SAN LUIS | Comunidad: 001 - El Zapotal /

30. SERVICIOS PúBLICOS QUE RECIBEN

NO.	SERVICIO	TOTAL	RECIBEN SI	%	RECIBEN NO	%
1	AGUA DE POZO PROPIO	56	6	10.714	50	89.286
2	AGUA DOMICILIAR DE POZO COMUNAL	56	4	7.143	52	92.857
3	ACARREA AGUA DE RIO O QUEBRADA	56	0	0	56	100
4	AGUA DOMICILIAR POR ACUEDUCTO	56	46	82.143	10	17.857
5	AGUA LLAVE PúBLICA / FUENTE	56	0	0	56	100
6	RESERVORIO DE AGUA LLUVIA	56	0	0	56	100
7	INODORO O SERVICIO SANITARIO	56	10	17.857	46	82.143
8	LETRINA DE FOSA SIMPLE	56	6	10.714	50	89.286
9	LETRINA DE FOSA SéPTICA	56	17	30.357	39	69.643
10	USA LETRINA	56	19	33.929	37	66.071
11	RECOLECCIóN DE BASURA	56	1	1.786	55	98.214
12	ASEO DE CALLES	56	0	0	56	100
13	ENERGÍA ELéCTRICA DOMICILIAR	56	45	80.357	11	19.643
14	TELéFONO (HONDUTEL)	56	0	0	56	100
15	TELéFONO (CELULAR MóVIL O FIJO)	56	25	44.643	31	55.357
16	ALUMBRADO PúBLICO	56	26	46.429	30	53.571
17	MANTENIMIENTO DE CALLES	56	3	5.357	53	94.643
TOTAL		952	208		744	

DIAS DE LA SEMANA QUE RECIBEN EL SERVICIO

DIAS	POZO P.	%	POZO C.	%	AGUA RIO	%	ACUED.	%	LLAVE P.	%	RESER.	%	RECOL.	%	ASEO C.	%
0	4	1.084	1	25.000	0		15	32.609	0		0		1	100.000	0	
7	2	0.542	3	75.000	0		31	67.391	0		0		0	0.000	0	
TOTAL	6		4		0		46		0		0		1		0	

=== F. SEGURIDAD ALIMENTARIA ===

31. TRABAJAN LA TIERRA

RESPUESTA	CANTIDAD	% TOTAL
SI	33	100.000
TOTAL	33	

TRABAJAN LA TIERRA SEXO

SEXO	CANTIDAD	PORCENTAJE
HOMBRES	43	100
MUJERES	0	0
TOTAL	43	

PERSONAS QUE TRABAJAN LA TIERRA

NUMERO	CANTIDAD	PORCENTAJE
1	24	72.727
2	8	24.242
3	1	3.030
TOTAL	43	

32. TIPO DE TENENCIA DE LA TIERRA

TIPO	CANTIDAD	PORCENTAJE
PROPIA PAGADA	20	33.333
ALQUILADA	12	20.000
PRESTADA	1	1.667
NO TIENE	27	45.000
TOTAL	60	

REPORTE - FRECUENCIA SIMPLE

Fecha Inicio: 1969-12-31 Fecha Final: 1969-12-31 Departamento: 16 - SANTA BARBARA Municipio: 1620 - SAN LUIS Comunidad: 001 - El Zapotal /

TIPO DOMINIO

TIPO	CANTIDAD	PORCENTAJE
PLENO	11	55.000
UTIL	9	45.000
TOTAL	20	

33. PRODUCEN ALIMENTOS EN LA FAMILIA

RESPUESTA	CANTIDAD	% TOTAL
SI	33	55.000
NO	27	45.000
TOTAL	60	

34. PRODUCEN PARA AUTOCONSUMO

RESPUESTA	CANTIDAD	% TOTAL
SI	31	93.939
NO	2	6.061
TOTAL	33	

37. OBTIENE EXCEDENTES PARA LA VENTA

RESPUESTA	CANTIDAD	% TOTAL
SI	19	57.576
NO	14	42.424
TOTAL	33	

35. QUE SE SEMBRO Y CUANTO SE PRODUJO DURANTE EL AñO PASADO.

	MAIZ	FRIJOL	MAICILLO	CAFé	CAñA	OTRO
QUINTALES	258	67	0	260	0	0
TAREAS	252	107	0	461	0	0

36. ÁREA EN TAREAS CON SISTEMA DE RIEGO.

	GOTEO	ASPERSIóN	NINGUNO	OTRO
TAREAS	0	0	0	0

38. HUERTOS FAMILIARES

RESPUESTA	CANTIDAD
SI	1
NO	59
TOTAL	60

39. TIENEN ANIMALES DOMESTICOS

RESPUESTA	CANTIDAD
SI	42
NO	18
TOTAL	60

CANTIDAD DE ANIMALES DOMESTICOS

TIPO	CANTIDAD
AVES	551
BOVINO	0
CAPRINO	0
EQUINO	8
PORCINO	44
PISCICULTURA	0
APICULTURA	0
DOMéSTICOS	83

=== G. DATOS DE EDUCACIóN ===

REPORTE - FRECUENCIA SIMPLE

Fecha Inicio: 1969-12-31 | Fecha Final: 1969-12-31 | Departamento: 16 - SANTA BARBARA | Municipio: 1620 - SAN LUIS | Comunidad: 001 - El Zapotal /

NIVEL DE EDUCACIóN POR SEXO Y SI ESTUDIA

NIVEL E.	CANTIDAD	% TOTAL	CANT. HOMBRES	(%)	CANT. MUJERES	(%)	ESTUDIA	(%)	ESTUDIAN H	ESTUDIAN M	NO ESTUDIA	(%)	NO ESTUDIAN H	NO ESTUDIAN M
PE	10	11.905	10	20	0	0	9	17.647	9	0	1	3.03	1	0
1	7	8.333	3	6	4	11.43	6	11.765	3	3	1	3.03	0	1
2	4	4.762	1	2	3	8.57	3	5.882	1	2	1	3.03	0	1
3	9	10.714	8	16	1	2.86	4	7.843	3	1	5	15.152	5	0
4	3	3.571	1	2	2	5.71	2	3.922	0	2	1	3.03	1	0
5	8	9.524	6	12	2	5.71	5	9.804	3	2	3	9.091	3	0
6	24	28.571	12	24	12	34.29	10	19.608	3	7	14	42.424	9	5
B	15	17.857	6	12	9	25.71	9	17.647	3	6	6	18.182	3	3
D	3	3.571	1	2	2	5.71	2	3.922	1	1	1	3.03	0	1
U	1	1.190	1	2	0	0	1	1.961	1	0	0	0	0	0
TOTAL	84		49		35		51		27	24	33		22	11

EDUCACIóN POR RANGO DE EDAD Y SEXO

RANGO	CANTIDAD	% TOTAL	CANT. HOMBRES	PORCENTAJE	CANT. MUJERES	PORCENTAJE
2. DE 5 A 6 AñOS	12	14.286	11	22.45	1	2.86
3. DE 7 A 12 AñOS	24	28.571	8	16.33	16	45.71
4. DE 13 A 15 AñOS	10	11.905	6	12.24	4	11.43
5. DE 16 A 18 AñOS	4	4.762	1	2.04	3	8.57
6. DE 19 A 23 AñOS	1	1.190	1	2.04	0	0
TOTAL	51		27		24	

ESTUDIANTES FUERA DE EDAD PARA ESTUDIAR SEGUN EL GRADO

GRADO	CANTIDAD
6	2
7	2
8	1
9	2
10	1
TOTAL	8

=== H. DATOS FUERZA DE TRABAJO E INGRESOS ===

REPORTE - FRECUENCIA SIMPLE

Fecha Inicio: 1969-12-31 | Fecha Final: 1969-12-31 | Departamento: 16 - SANTA BARBARA | Municipio: 1620 - SAN LUIS | Comunidad: 001 - El Zapotal /

FUEZA DE INGRESOS POR RANGO DE EDAD

RANGO EDAD	CANTIDAD	% TOTAL	CANT. HOMBRES	%	CANT. MUJERES	%
C. DE 7 A 12 AñOS	13	8.228	4	4.65	9	12.5
D. DE 13 A 15 AñOS	13	8.228	8	9.3	5	6.94
E. DE 16 A 18 AñOS	16	10.127	8	9.3	8	11.11
F. DE 19 A 23 AñOS	18	11.392	13	15.12	5	6.94
G. DE 24 A 30 AñOS	20	12.658	10	11.63	10	13.89
H. DE 31 A 40 AñOS	23	14.557	13	15.12	10	13.89
I. DE 41 A 50 AñOS	21	13.291	10	11.63	11	15.28
J. DE 51 A 64 AñOS	15	9.494	7	8.14	8	11.11
K. DE 65 AñOS Y MAS	19	12.025	13	15.12	6	8.33
TOTAL	158		86		72	

RANGO DE INGRESOS (SIN REMESAS)

RANGO INGRESOS	CANTIDAD TOTAL	% DEL TOTAL	CANTIDAD HOMBRES	% HOMBRES	CANTIDAD MUJERES	% MUJERES
A. < 1000	34	47.887	34	48.57	0	0
B. 1001 - 2000	21	29.577	20	28.57	1	100
C. 2001 - 4000	15	21.127	15	21.43	0	0
D. 4001 - 8000	1	1.408	1	1.43	0	0
TOTAL	71		70		1	

P.42 OCUPACIONES

RESPUESTA	CANTIDAD
EMPLEADOS	0
CUENTA PROPIA	60
NC	0
TOTAL	60

P.43 SECTORES DE EMPLEO

RESPUESTA	CANTIDAD
COMERCIAL	0
INDUSTRIAL	0
SERVICIOS	0
NC	60
TOTAL	60

P.44 SECTORES DE CUENTA PROPIA

RESPUESTA	CANTIDAD
PRIMARIO	60
SECUNDARIO	0
TERCIARIO	0
NC	0
TOTAL	60

P.45 GENERA EMPLEO EN EL SECTOR

RESPUESTA	CANTIDAD
SI	0
NO	60
NC	0
TOTAL	60

P.46 CUANTO EMPLEO GENERA EL SECTOR

RANGO	CANTIDAD
1 A 5	0
6 A 10	0
11 A 15	0
16 A 20	0
TOTAL	0

P.47 MIEMBROS DE ORGANIZACIONES

RANGO	CANTIDAD
RESPUESTA	CANTIDAD
SI	0
NO	59
NC	1
TOTAL	60

REPORTE - FRECUENCIA SIMPLE

Fecha Inicio: 1969-12-31 | Fecha Final: 1969-12-31 | Departamento: 16 - SANTA BARBARA | Municipio: 1620 - SAN LUIS | Comunidad: 001 - El Zapotal /

49. PRESTAMOS EN LA FAMILIA

RESPUESTA	CANTIDAD	PORCENTAJE
SI	6	10
NO	54	90
TOTAL	60	

PRESTAMO POR SEXO

SEXO	CANTIDAD	PORCENTAJE
H	5	83.333
M	1	16.667
TOTAL	6	

50. RECIBEN REMESAS

RESPUESTA	CANTIDAD	PORCENTAJE
NO	58	96.667
SI	2	3.333
TOTAL	60	

RANGO DE INGRESO POR REMESAS

RANGO DE INGRESO	CANTIDAD	PORCENTAJE
A. 0.01 - 1000.00	1	50
C. 2000.01 Y MAS	1	50
TOTAL	2	

51. RANGO INGRESO FAMILIAR

RANGO DE INGRESO	CANTIDAD	PORCENTAJE
A. < 1000	24	40
B. 1001 - 2000	18	30
C. 2001 - 4000	13	21.667
D. 4001 - 8000	5	8.333
TOTAL	60	

52. INGRESO AJUSTA PARA...

TIEMPOS	CANTIDAD	PORCENTAJE
UN TIEMPO	55	91.667
DOS TIEMPOS	5	8.333
TOTAL	60	

FUERZA DE TRABAJO POR SEXO

SEXO	CANTIDAD	PORCENTAJE
MASCULINO	86	54.43
FEMENINO	72	45.57
TOTAL	158	

FUERZA DE TRABAJO QUE TRABAJAN

RESPUESTA	CANTIDAD	PORCENTAJE
NO	87	55.063
SI	71	44.937
TOTAL	158	

FUERZA DE TRABAJO ESTADO CIVIL

ESTADO CIVIL	CANTIDAD	PORCENTAJE
SOLTERO	72	45.57
CASADO	24	15.19
DIVORSIADO	2	1.266
UNION LIBRE	60	37.975
TOTAL	158	

PERSONAS CON INGRESO POR GENERO

GENERO	CANTIDAD	PROMEDIO INGRESO	PORCENTAJE
HOMBRES	70	1565.71	98.592
MUJERES	1	1400.00	1.408
TOTAL	71		

FUERZA DE TRABAJO EMERGENTE

HOMBRES	MUJERES	TOTAL
		0

LISTADO DE PROFESIONES

PROFESION	CANTIDAD	PORCENTAJE
AMA DE CASA	53	33.544
JORNALERO	31	19.62
AGRICULTOR	30	18.987
ESTUDIANTE	24	15.19
NO DEFINIDO	5	3.165
NO TRABAJA	4	2.532
LABORATORISTA	2	1.266
COMERCIANTE MENOR	2	1.266
LABRADOR-AGRICULTOR	2	1.266

CAPATAZ AGROPECUARIO	1	0.633
EMPLEADA DOMéSTICA	1	0.633
MECáNICO	1	0.633
BACHILLER COMPUTACIóN	1	0.633
ALBAñIL	1	0.633
TOTAL	158	

LISTADO DE OCUPACIONES

OCUPACION	CANTIDAD	PORCENTAJE
AMA DE CASA	54	34.177
JORNALERO	30	18.987
AGRICULTOR	24	15.19
ESTUDIANTE	23	14.557
AGRICULTOR	5	3.165
NO DEFINIDO	5	3.165
NO TRABAJA	4	2.532
LABRADOR	3	1.899
COMERCIANTE MENOR	2	1.266
LABORATORISTA	2	1.266
JUBILADOS	1	0.633
CAPATAS	1	0.633
ALBAñIL	1	0.633
MECáNICO	1	0.633
EMPLEADA DOMéSTICA	1	0.633
AGRóNOMO	1	0.633
TOTAL	158	

=== DATOS DE VIVIENDA ===

53. TIPO DE VIVIENDA

TIPO	CANTIDAD	PORCENTAJE
CASA	56	100
APARTAMENTO IDEPENDIENTE	0	0
LOCAL NO HABITACIONAL	0	0
CUARTO MESóN (CUARTERIA)	0	0
CASA IMPROVISADA	0	0
TOTAL	56	

54. TIPO DE TENENCIA

TIPO	CANTIDAD	PORCENTAJE
PROPIA PAGADA	39	69.643
PROPIA PAGANDO	1	1.786
ALQUILADA	4	7.143
PRESTADA	12	21.429
TOTAL	56	

DOMINIO

TIPO	CANTIDAD	PORCENTAJE
PLENO	22	39.286
ÚTIL	14	25
OCUPACIóN	3	5.357
POSESIóN	0	0
TOTAL	56	

REPORTE - FRECUENCIA SIMPLE

Fecha Inicio: 1969-12-31 Fecha Final: 1969-12-31 Departamento: 16 - SANTA BARBARA Municipio: 1620 - SAN LUIS Comunidad: 001 - El Zapotal /

SEXO PROPIETARIO

SEXO	CANTIDAD	PORCENTAJE
HOMBRE	30	53.571
MUJER	5	8.929
AMBOS	4	7.143
TOTAL	56	

55. PROBLEMAS DE LA VIVIENDA

PROBLEMA	CANTIDAD	PORCENTAJE
NO TIENE REPELLO	28	50
PISO DE TIERRA	9	16.071
FALTA DE CIELA FALSO	22	39.286
PROBLEMAS ESTRUCTURALES	15	26.786
TECHO EN MAL ESTADO	18	32.143
NINGUNO	2	3.571
TOTAL	56	

PROBLEMA DE REPELLO

LUGAR	CANTIDAD	PORCENTAJE
INTERNO	0	0
EXTERNO	3	5.357
AMBOS	25	44.643
TOTAL	56	

56. MATERIAL DE CONSTRUCCIóN

TIPO MATERIAL	CANTIDAD	PORCENTAJE
ADOBE	38	67.857
BLOQUE	9	16.071
BAHAREQUE	4	7.143
MADERA	4	7.143
DESPERDICIOS	0	0
LADRILLO	1	1.786
YUGUA	0	0
TOTAL	56	

57. MATERIAL TECHO

TIPO	CANTIDAD	PORCENTAJE
DESECHOS	0	0
PAJA O SIMILAR	0	0
TEJA DE BARRO	0	0
LáMINA METáLICA	56	100
LáMINA DE ASBESTO	0	0
CONCRETO (LOSA O TERRAZA)	0	0
TEJA AMERICANA (SHINGLE)	0	0
TOTAL	56	

58. MATERIAL DEL PISO

TIPO	CANTIDAD	PORCENTAJE
TIERRA	9	16.071
PLANCHA DE CEMENTO	44	78.571
MADERA RúSTICA	0	0
LADRILLO DE BARRO	0	0
GRANITO	0	0
CERáMICA	3	5.357
MOSAICO	0	0
TOTAL	56	

59. CONDICIóN DE LA VIVIENDA

CONDICIóN	CANTIDAD	PORCENTAJE
BUENA	5	8.929
REGULAR	39	69.643
MALA	12	21.429
TOTAL	56	

60. TIENE COCINA

RESPUESTA	CANTIDAD	PORCENTAJE
SI	56	100
NO	0	0
TOTAL	56	

61. UBICACIóN COCINA

LUGAR	CANTIDAD	PORCENTAJE
DENTRO DE LA VIVIENDA	55	98.214
FUERA DE LA VIVIENDA	1	1.786
EN EL CORREDOR	0	0
TOTAL	56	

62. QUE UTILIZA PARA COCINAR

TIPO	CANTIDAD	PORCENTAJE
ELECTRICIDAD		0
GAS VOLATIL (CHIMBO)		0
GAS KEROSEN		0
LEñA	56	100
ECO FOGON		0
TOTAL	56	

63. COMO CONSUME EL AGUA

TIPO	CANTIDAD	PORCENTAJE
NO TRATADA	50	96.154
BOTELLóN	1	1.923
FILTRADA	1	1.923
HERVIDA		0
CLORADA		0
TOTAL	52	

P.64 PIEZAS POR VIVIENDA

RANGO	CANTIDAD
B. UNA PIEZA	3
C. DOS PIEZAS	8
D. TRES PIEZAS	18
E. CUATRO O MAS	27
TOTAL	56

REPORTE - FRECUENCIA SIMPLE

Fecha Inicio: 1969-12-31 Fecha Final: 1969-12-31 Departamento: 16 - SANTA BARBARA Municipio: 1620 - SAN LUIS Comunidad: 001 - El Zapotal /

P.65 BAÑOS POR VIVIENDA

RANGO	CANTIDAD
A. SIN BAÑO	12
B. UN BAÑO	43
C. DOS BAÑOS	1
TOTAL	56

P.66 DORMITORIOS POR VIVIENDA

RANGO	CANTIDAD
B. UN DORMINTORIO	28
C. DOS DORMITORIOS	22
D. TRES O MAS DORMITORIOS	6
TOTAL	56

P.67 PERSONAS POR DORMITORIO

RANGO	CANTIDAD
B. UNA PERSONA	10
C. DOS PERSONAS	23
D. TRES O MAS PERSONAS	23
TOTAL	56

P.68 FAMILIAS POR VIVIENDA

RANGO	CANTIDAD
B. UNA FAMILIA	53
C. DOS FAMILIAS	3
TOTAL	56

69. EMIGRACIóN

RESPUESTA	CANTIDAD	PORCENTAJE
SI	9	16.071
NO	47	83.929
TOTAL	56	

RAZóN POR LA QUE EMIGRARóN

RAZONES	CANTIDAD	PORCENTAJE
ECONOMICAS	9	16.071
VIOLENCIA GENERALIZADA	0	0
REUNIFICACIóN FAMILIAR	0	0
TOTAL	56	

REPORTE - FRECUENCIA SIMPLE

Fecha Inicio: 1969-12-31 Fecha Final: 1969-12-31 Departamento: 16 - SANTA BARBARA Municipio: 1620 - SAN LUIS Comunidad: 017 - LA PITA /

=== A. DATOS DEMOGRÁFICOS ===

12. DATOS DE LA FAMILIA

ORDEN	DESCRIPCIóN	CANTIDAD	%	HOMBRES	%	MUJERES	%	HOMBRES LEEN	%	MUJERES LEEN	%
1	MENORES DE 1 AñO	2	2.174	2	4.000	0	0.000	0	0.000	0	0.000
2	DE 1 A 4 AñOS	8	8.696	5	10.000	3	7.143	0	0.000	0	0.000
3	DE 5 A 6 AñOS	7	7.609	4	8.000	3	7.143	4	9.524	3	7.895
4	DE 7 A 12 AñOS	14	15.217	7	14.000	7	16.667	7	16.667	7	18.421
5	DE 13 A 15 AñOS	5	5.435	3	6.000	2	4.762	3	7.143	2	5.263
6	DE 16 A 18 AñOS	5	5.435	3	6.000	2	4.762	3	7.143	2	5.263
7	DE 19 A 23 AñOS	6	6.522	2	4.000	4	9.524	2	4.762	4	10.526
8	DE 24 A 30 AñOS	5	5.435	2	4.000	3	7.143	2	4.762	3	7.895
9	DE 31 A 40 AñOS	15	16.304	7	14.000	8	19.048	6	14.286	7	18.421
10	DE 41 A 50 AñOS	9	9.783	4	8.000	5	11.905	4	9.524	5	13.158
11	DE 51 A 64 AñOS	10	10.870	6	12.000	4	9.524	6	14.286	4	10.526
12	DE 65 AñOS Y MAS	6	6.522	5	10.000	1	2.381	5	11.905	1	2.632
TOTAL		92		50		42		42		38	

CANTIDAD DE PERSONAS POR EDAD Y SEXO

EDAD	CANTIDAD HOMBRES	CANTIDAD MUJERES
1	2	0
1	1	0
2	2	0
3	1	1
4	1	2
5	0	3
6	4	0
7	0	1
8	2	1
9	0	3
10	1	2
11	1	0
12	3	0
13	1	0
14	2	1
15	0	1
16	1	0
17	0	1
18	2	1

REPORTE - FRECUENCIA SIMPLE

Fecha Inicio: 1969-12-31 | Fecha Final: 1969-12-31 | Departamento: 16 - SANTA BARBARA | Municipio: 1620 - SAN LUIS | Comunidad: 017 - LA PITA /

CANTIDAD DE PERSONAS POR EDAD Y SEXO

EDAD	CANTIDAD HOMBRES	CANTIDAD MUJERES
19	1	0
20	0	2
21	1	2
25	1	1
26	0	1
29	0	1
30	1	0
31	1	0
32	1	0
33	0	2
34	1	1
35	2	2
37	0	1
39	1	1
40	1	1
42	0	1
43	1	0
44	2	0
45	1	0
47	0	2
50	0	2
51	0	1
53	2	0
54	0	1
55	3	0
61	1	0
63	0	2
65	1	0
71	1	0
72	1	0
73	0	1
76	1	0
81	1	0
TOTAL	50	42
TOTAL PERSONAS	92	

REPORTE - FRECUENCIA SIMPLE

Fecha Inicio: 1969-12-31 | Fecha Final: 1969-12-31 | Departamento: 16 - SANTA BARBARA | Municipio: 1620 - SAN LUIS | Comunidad: 017 - LA PITA /

CANTIDAD DE PERSONAS POR EDAD RANGOS DE 5 AÑOS

RANGO	CANTIDAD HOMBRES	CANTIDAD MUJERES	TOTAL
DE 0 A 4 AÑOS	7	3	10
DE 5 A 9 AÑOS	6	8	14
DE 10 A 14 AÑOS	8	3	11
DE 15 A 19 AÑOS	4	3	7
DE 20 A 24 AÑOS	1	4	5
DE 25 A 29 AÑOS	1	3	4
DE 30 A 34 AÑOS	4	3	7
DE 35 A 39 AÑOS	3	4	7
DE 40 A 44 AÑOS	4	2	6
DE 45 A 49 AÑOS	1	2	3
DE 50 A 54 AÑOS	2	4	6
DE 50 A 54 AÑOS	2	4	6
DE 55 A 59 AÑOS	3	0	3
DE 60 A 64 AÑOS	1	2	3
DE 65 A 69 AÑOS	1	0	1
DE 70 A 74 AÑOS	2	1	3
DE 75 A 79 AÑOS	1	0	1
DE 80 A 84 AÑOS	1	0	1
DE 85 A 89 AÑOS	0	0	0
DE 90 A 94 AÑOS	0	0	0
DE 95 A 99 AÑOS	0	0	0
DE 100 A 104 AÑOS	0	0	0
DE 105 A 109 AÑOS	0	0	0
DE 110 A 114 AÑOS	0	0	0
TOTAL	50	42	92

P.14 TOTAL MADRES SOLTERAS 3

P.15 TOTAL PADRES SOLTEROS 2

P.16 CANTIDAD DE NACIMIENTOS DURANTE EL AÑO PASADO

TOTAL NIñOS	TOTAL NIñAS	TOTAL NACIMIENTOS	EDAD PROMEDIO MADRE
			0

=== B. DATOS DE SALUD ===

17. RANGO EDAD EMBARAZOS

RANGO	CANTIDAD
TOTAL	0

17. CANTIDAD DE MUJERES EMBARAZADAS

CANTIDAD
0

18. DONDE NACIO EL ÚLTIMO NIñO(A)

LUGAR	CANTIDAD
TOTAL	0

19. HUBO ALGUNA MUERTE MATERNA?

CUANDO	CANTIDAD
TOTAL	0

REPORTE - FRECUENCIA SIMPLE

Fecha Inicio: 1969-12-31 Fecha Final: 1969-12-31 Departamento: 16 - SANTA BARBARA Municipio: 1620 - SAN LUIS Comunidad: 017 - LA PITA /

19. MUERTES DURANTE EL PARTO

RESPUESTA	CANTIDAD	%
SI	0	0
NO	28	100

20. PLANIFICA CON SU PAREJA

RESPUESTA	CANTIDAD	PORCENTAJE
SI	6	21.429
NO	22	78.571

21. QUE TIPO DE METODO UTILIZA

ORDEN	DESCRIPCIóN	CANTIDAD	PORCENTAJE
1	RITMO	0	0.000
2	DIU	0	0.000
3	PASTILLA	1	16.667
4	PRESERVATIVO	0	0.000
5	INYECCIóN	2	33.333
6	OPERACIóN	3	50.000
7	IMPLANTE	0	0.000
TOTAL		6	

QUIEN SE OPERO

RESPUESTA	CANTIDAD	%
HOMBRE	0	0
MUJER	3	100

23. SE MANIFESTARóN ENFERMEDADES

ORDEN	DESCRIPCIóN	T. MANIF	%	HOMBRES	%	MUJERES	%	PUBLICA	%	PRIVADA	%
1	INFECCIONES RESPIRATORIAS AGUDAS	2	66.667	1	100.000	1	50.000	2	66.667	0	0
2	DENGUE CLáSICO	0	0	0	0	0	0	0	0	0	0
3	PALUDISMO	0	0	0	0	0	0	0	0	0	0
4	DENGUE HEMORRáGICO	0	0	0	0	0	0	0	0	0	0
5	CHAGAS	0	0	0	0	0	0	0	0	0	0
6	ZIKA	0	0	0	0	0	0	0	0	0	0
7	CHICUNGUYA	0	0	0	0	0	0	0	0	0	0
8	HIPERTENSION ARTERIAL	0	0	0	0	0	0	0	0	0	0
9	DIáBETES	0	0	0	0	0	0	0	0	0	0
10	ASMA BRONQUIAL	1	33.333	0	0.000	1	50.000	1	33.333	0	0
11	EPILEPSIA	0	0	0	0	0	0	0	0	0	0
12	NEUMONIA	0	0	0	0	0	0	0	0	0	0
13	CONSUMO DE ALCOHOL	0	0	0	0	0	0	0	0	0	0
14	CONSUMO DE DROGAS	0	0	0	0	0	0	0	0	0	0
15	TUBERCULOSIS	0	0	0	0	0	0	0	0	0	0
16	CáNCER	0	0	0	0	0	0	0	0	0	0
17	DIARREAS	0	0	0	0	0	0	0	0	0	0
18	DE LA PIEL	0	0	0	0	0	0	0	0	0	0
19	DISCAPACIDAD	0	0	0	0	0	0	0	0	0	0
TOTAL		3		1		2		3		0	

=== C. SEGURIDAD ===

REPORTE - FRECUENCIA SIMPLE

Fecha Inicio: 1969-12-31 | Fecha Final: 1969-12-31 | Departamento: 16 - SANTA BARBARA | Municipio: 1620 - SAN LUIS | Comunidad: 017 - LA PITA /

25. CASOS DE VIOLENCIA

RESPUESTA	CANTIDAD	% TOTAL	NUM. CASOS
NO	28	100.000	0
TOTAL	28		

26. VICTIMA DE VIOLENCIA

RESPUESTA	CANTIDAD	% TOTAL	NUM. CASOS
NO	28	100.000	0
TOTAL	28		

27. QUE TAN SEGURO ESTAN

RESPUESTA	CANTIDAD	% TOTAL
ESTAN SEGUROS	28	100.000
TOTAL	28	

28 Y 29. PARTICIPACIóN

PREGUNTA	CANTIDAD
CANTIDAD DE HOMBRES	0
CANTIDAD DE MUJERES	0

MOTIVOS DE INSEGURIDAD

ORDEN	ROBOS	MARAS	DROGRAS	CANTINAS	RIñAS	VIOLACIONES
1						
2						
3						
4						
5						
6						

PARTICIPACIONES Y EXPECTATIVAS

RANGO DE MIEMBROS	CANTIDAD
TOTAL	0

=== E. DATOS SERVICIOS PUBLICOS ===

30. SERVICIOS PúBLICOS QUE RECIBEN

NO.	SERVICIO	TOTAL	RECIBEN SI	%	RECIBEN NO	%
1	AGUA DE POZO PROPIO	28	4	14.286	24	85.714
2	AGUA DOMICILIAR DE POZO COMUNAL	28	2	7.143	26	92.857
3	ACARREA AGUA DE RIO O QUEBRADA	28	0	0	28	100
4	AGUA DOMICILIAR POR ACUEDUCTO	28	21	75	7	25
5	AGUA LLAVE PúBLICA / FUENTE	28	1	3.571	27	96.429
6	RESERVORIO DE AGUA LLUVIA	28	0	0	28	100
7	INODORO O SERVICIO SANITARIO	28	4	14.286	24	85.714
8	LETRINA DE FOSA SIMPLE	28	1	3.571	27	96.429
9	LETRINA DE FOSA SéPTICA	28	1	3.571	27	96.429
10	USA LETRINA	28	3	10.714	25	89.286
11	RECOLECCIóN DE BASURA	28	0	0	28	100
12	ASEO DE CALLES	28	1	3.571	27	96.429
13	ENERGíA ELéCTRICA DOMICILIAR	28	10	35.714	18	64.286
14	TELéFONO (HONDUTEL)	28	1	3.571	27	96.429
15	TELéFONO (CELULAR MóVIL O FIJO)	28	13	46.429	15	53.571
16	ALUMBRADO PúBLICO	28	8	28.571	20	71.429
17	MANTENIMIENTO DE CALLES	28	4	14.286	24	85.714
TOTAL		476	74		402	

REPORTE - FRECUENCIA SIMPLE

Fecha Inicio: 1969-12-31 Fecha Final: 1969-12-31 Departamento: 16 - SANTA BARBARA Municipio: 1620 - SAN LUIS Comunidad: 017 - LA PITA /

DIAS DE LA SEMANA QUE RECIBEN EL SERVICIO

DIAS	POZO P.	%	POZO C.	%	AGUA RIO	%	ACUED.	%	LLAVE P.	%	RESER.	%	RECOL.	%	ASEO C.	%
0	4	1.078	2	100.000	0		19	90.476	1	100.000	0		0		1	100.000
7	0	0.000	0	0.000	0		2	9.524	0	0.000	0		0		0	0.000
TOTAL	4		2		0		21		1		0		0		1	

=== F. SEGURIDAD ALIMENTARIA ===

31. TRABAJAN LA TIERRA

RESPUESTA	CANTIDAD	% TOTAL
TOTAL	0	

TRABAJAN LA TIERRA SEXO

SEXO	CANTIDAD	PORCENTAJE
HOMBRES		0
MUJERES		0
TOTAL	0	

PERSONAS QUE TRABAJAN LA TIERRA

NUMERO	CANTIDAD	PORCENTAJE
TOTAL	0	

32. TIPO DE TENENCIA DE LA TIERRA

TIPO	CANTIDAD	PORCENTAJE
NO TIENE	28	100.000
TOTAL	28	

TIPO DOMINIO

TIPO	CANTIDAD	PORCENTAJE
TOTAL	0	

33. PRODUCEN ALIMENTOS EN LA FAMILIA

RESPUESTA	CANTIDAD	% TOTAL
NO	28	100.000
TOTAL	28	

34. PRODUCEN PARA AUTOCONSUMO

RESPUESTA	CANTIDAD	% TOTAL
TOTAL	0	

37. OBTIENE EXCEDENTES PARA LA VENTA

RESPUESTA	CANTIDAD	% TOTAL
TOTAL	0	

35. QUE SE SEMBRO Y CUANTO SE PRODUJO DURANTE EL AÑO PASADO.

	MAIZ	FRIJOL	MAICILLO	CAFé	CAñA	OTRO
QUINTALES	0	0	0	0	0	0
TAREAS	0	0	0	0	0	0

36. ÁREA EN TAREAS CON SISTEMA DE RIEGO.

	GOTEO	ASPERSIóN	NINGUNO	OTRO
TAREAS	0	0	0	0

38. HUERTOS FAMILIARES

RESPUESTA	CANTIDAD
SI	0
NO	28
TOTAL	28

39. TIENEN ANIMALES DOMESTICOS

RESPUESTA	CANTIDAD
SI	17
NO	11
TOTAL	28

CANTIDAD DE ANIMALES DOMESTICOS

TIPO	CANTIDAD
AVES	190
BOVINO	0
CAPRINO	1
EQUINO	0
PORCINO	47
PISCICULTURA	6000
APICULTURA	0
DOMéSTICOS	59

=== G. DATOS DE EDUCACIóN ===

REPORTE - FRECUENCIA SIMPLE

Fecha Inicio: 1969-12-31 | Fecha Final: 1969-12-31 | Departamento: 16 - SANTA BARBARA | Municipio: 1620 - SAN LUIS | Comunidad: 017 - LA PITA /

NIVEL DE EDUCACIóN POR SEXO Y SI ESTUDIA

NIVEL E.	CANTIDAD	% TOTAL	CANT. HOMBRES	(%)	CANT. MUJERES	(%)	ESTUDIA	(%)	ESTUDIAN H	ESTUDIAN M	NO ESTUDIA	(%)	NO ESTUDIAN H	NO ESTUDIAN M
PE	6	16.216	3	15	3	16.67	3	13.043	2	1	3	21.429	1	2
1	1	2.703	0	0	1	5.56	1	4.348	0	1	0	0	0	0
2	5	13.514	4	21	1	5.56	2	8.696	1	1	3	21.429	3	0
3	5	13.514	3	15	2	11.11	3	13.043	2	1	2	14.286	1	1
4	3	8.108	2	10	1	5.56	3	13.043	2	1	0	0	0	0
5	4	10.811	2	10	2	11.11	4	17.391	2	2	0	0	0	0
6	5	13.514	1	5	4	22.22	1	4.348	0	1	4	28.571	1	3
B	5	13.514	3	15	2	11.11	5	21.739	3	2	0	0	0	0
D	3	8.108	1	5	2	11.11	1	4.348	0	1	2	14.286	1	1
TOTAL	37		19		18		23		12	11	14		7	7

EDUCACIóN POR RANGO DE EDAD Y SEXO

RANGO	CANTIDAD	% TOTAL	CANT. HOMBRES	PORCENTAJE	CANT. MUJERES	PORCENTAJE
2. DE 5 A 6 AñOS	4	10.811	2	10.53	2	11.11
3. DE 7 A 12 AñOS	9	24.324	4	21.05	5	27.78
4. DE 13 A 15 AñOS	4	10.811	3	15.79	1	5.56
5. DE 16 A 18 AñOS	4	10.811	2	10.53	2	11.11
6. DE 19 A 23 AñOS	2	5.405	1	5.26	1	5.56
TOTAL	23		12		11	

ESTUDIANTES FUERA DE EDAD PARA ESTUDIAR SEGUN EL GRADO

GRADO	CANTIDAD
4	2
5	1
6	1
7	1
8	5
9	1
TOTAL	11

=== H. DATOS FUERZA DE TRABAJO E INGRESOS ===

REPORTE - FRECUENCIA SIMPLE

Fecha Inicio: 1969-12-31 | Fecha Final: 1969-12-31 | Departamento: 16 - SANTA BARBARA | Municipio: 1620 - SAN LUIS | Comunidad: 017 - LA PITA /

FUEZA DE INGRESOS POR RANGO DE EDAD

RANGO EDAD	CANTIDAD	% TOTAL	CANT. HOMBRES	%	CANT. MUJERES	%
C. DE 7 A 12 AñOS	7	10.294	5	13.51	2	6.45
D. DE 13 A 15 AñOS	5	7.353	3	8.11	2	6.45
E. DE 16 A 18 AñOS	5	7.353	3	8.11	2	6.45
F. DE 19 A 23 AñOS	6	8.824	2	5.41	4	12.9
G. DE 24 A 30 AñOS	5	7.353	2	5.41	3	9.68
H. DE 31 A 40 AñOS	15	22.059	7	18.92	8	25.81
I. DE 41 A 50 AñOS	9	13.235	4	10.81	5	16.13
J. DE 51 A 64 AñOS	10	14.706	6	16.22	4	12.9
K. DE 65 AñOS Y MAS	6	8.824	5	13.51	1	3.23
TOTAL	68		37		31	

RANGO DE INGRESOS (SIN REMESAS)

RANGO INGRESOS	CANTIDAD TOTAL	% DEL TOTAL	CANTIDAD HOMBRES	% HOMBRES	CANTIDAD MUJERES	% MUJERES
A. < 1000	5	17.241	4	16	1	25
B. 1001 - 2000	9	31.034	9	36	0	0
C. 2001 - 4000	10	34.483	8	32	2	50
D. 4001 - 8000	3	10.345	2	8	1	25
E. 8001 - 12000	2	6.897	2	8	0	0
TOTAL	29		25		4	

P.42 OCUPACIONES

RESPUESTA	CANTIDAD
EMPLEADOS	26
CUENTA PROPIA	3
NC	0
TOTAL	29

P.43 SECTORES DE EMPLEO

RESPUESTA	CANTIDAD
COMERCIAL	0
INDUSTRIAL	0
SERVICIOS	26
NC	3
TOTAL	29

P.44 SECTORES DE CUENTA PROPIA

RESPUESTA	CANTIDAD
PRIMARIO	3
SECUNDARIO	0
TERCIARIO	0
NC	26
TOTAL	29

P.45 GENERA EMPLEO EN EL SECTOR

RESPUESTA	CANTIDAD
SI	0
NO	3
NC	26
TOTAL	29

P.46 CUANTO EMPLEO GENERA EL SECTOR

RANGO	CANTIDAD
1 A 5	0
6 A 10	0
11 A 15	0
16 A 20	0
TOTAL	0

P.47 MIEMBROS DE ORGANIZACIONES

RANGO	CANTIDAD
RESPUESTA	CANTIDAD
SI	0
NO	3
NC	26
TOTAL	29

REPORTE - FRECUENCIA SIMPLE

Fecha Inicio: 1969-12-31 Fecha Final: 1969-12-31 Departamento: 16 - SANTA BARBARA Municipio: 1620 - SAN LUIS Comunidad: 017 - LA PITA /

49. PRESTAMOS EN LA FAMILIA

RESPUESTA	CANTIDAD	PORCENTAJE
NO	29	100
TOTAL	29	

PRESTAMO POR SEXO

SEXO	CANTIDAD	PORCENTAJE
TOTAL	0	

50. RECIBEN REMESAS

RESPUESTA	CANTIDAD	PORCENTAJE
NO	26	89.655
SI	3	10.345
TOTAL	29	

RANGO DE INGRESO POR REMESAS

RANGO DE INGRESO	CANTIDAD	PORCENTAJE
B. 1001 - 2000	2	66.667
C. 2000.01 Y MAS	1	33.333
TOTAL	3	

51. RANGO INGRESO FAMILIAR

RANGO DE INGRESO	CANTIDAD	PORCENTAJE
A. < 1000	4	13.793
B. 1001 - 2000	8	27.586
C. 2001 - 4000	9	31.034
D. 4001 - 8000	4	13.793
E. 8001 - 12000	2	6.897
F. 12001 - 20000	2	6.897
TOTAL	29	

52. INGRESO AJUSTA PARA...

TIEMPOS	CANTIDAD	PORCENTAJE
UN TIEMPO	19	65.517
DOS TIEMPOS	7	24.138
TRES TIEMPOS	3	10.345
TOTAL	29	

FUERZA DE TRABAJO POR SEXO

SEXO	CANTIDAD	PORCENTAJE
MASCULINO	37	54.412
FEMENINO	31	45.588
TOTAL	68	

FUERZA DE TRABAJO QUE TRABAJAN

RESPUESTA	CANTIDAD	PORCENTAJE
NO	39	57.353
SI	29	42.647
TOTAL	68	

FUERZA DE TRABAJO ESTADO CIVIL

ESTADO CIVIL	CANTIDAD	PORCENTAJE
SOLTERO	28	41.176
CASADO	16	23.529
UNION LIBRE	24	35.294
TOTAL	68	

PERSONAS CON INGRESO POR GENERO

GENERO	CANTIDAD	PROMEDIO INGRESO	PORCENTAJE
HOMBRES	25	2964.00	86.207
MUJERES	4	3125.00	13.793
TOTAL	29		

FUERZA DE TRABAJO EMERGENTE

HOMBRES	MUJERES	TOTAL
		0

LISTADO DE PROFESIONES

PROFESION	CANTIDAD	PORCENTAJE
AMA DE CASA	20	29.412
AGRICULTOR	13	19.118
ESTUDIANTE	11	16.176
NO TRABAJA	7	10.294
COMERCIANTE MENOR	5	7.353
JORNALERO	3	4.412
ALBAñIL	2	2.941
AGRóNOMO	1	1.471

GANADERO	1	1.471
DEPENDIENTE	1	1.471
LIC. DERECHO	1	1.471
MECáNICO	1	1.471
MOTORISTA	1	1.471
CAFICULTOR	1	1.471
TOTAL	68	

LISTADO DE OCUPACIONES

OCUPACION	CANTIDAD	PORCENTAJE
AMA DE CASA	20	29.412
AGRICULTOR	13	19.118
ESTUDIANTE	11	16.176
NO TRABAJA	7	10.294
COMERCIANTE MENOR	5	7.353
JORNALERO	3	4.412
ALBAñIL	2	2.941
LIC. DERECHO	1	1.471
MECáNICO	1	1.471
MOTORISTA	1	1.471
CAFICULTOR	1	1.471
AGRICULTOR	1	1.471
DEPENDIENTE	1	1.471
GANADERO	1	1.471
TOTAL	68	

=== DATOS DE VIVIENDA ===

53. TIPO DE VIVIENDA

TIPO	CANTIDAD	PORCENTAJE
CASA	27	96.429
APARTAMENTO IDEPENDIENTE	0	0
LOCAL NO HABITACIONAL	0	0
CUARTO MESóN (CUARTERIA)	0	0
CASA IMPROVISADA	1	3.571
TOTAL	28	

54. TIPO DE TENENCIA

TIPO	CANTIDAD	PORCENTAJE
PROPIA PAGADA	17	60.714
PROPIA PAGANDO	0	0
ALQUILADA	4	14.286
PRESTADA	7	25
TOTAL	28	

DOMINIO

TIPO	CANTIDAD	PORCENTAJE
PLENO	16	57.143
ÚTIL	1	3.571
OCUPACIóN	0	0
POSESIóN	0	0
TOTAL	28	

REPORTE - FRECUENCIA SIMPLE

Fecha Inicio: 1969-12-31 Fecha Final: 1969-12-31 Departamento: 16 - SANTA BARBARA Municipio: 1620 - SAN LUIS Comunidad: 017 - LA PITA /

SEXO PROPIETARIO

SEXO	CANTIDAD	PORCENTAJE
HOMBRE	13	46.429
MUJER	4	14.286
AMBOS	0	0
TOTAL	28	

55. PROBLEMAS DE LA VIVIENDA

PROBLEMA	CANTIDAD	PORCENTAJE
NO TIENE REPELLO	9	32.143
PISO DE TIERRA	3	10.714
FALTA DE CIELA FALSO	7	25
PROBLEMAS ESTRUCTURALES	6	21.429
TECHO EN MAL ESTADO	5	17.857
NINGUNO	8	28.571
TOTAL	28	

PROBLEMA DE REPELLO

LUGAR	CANTIDAD	PORCENTAJE
INTERNO	1	3.571
EXTERNO	2	7.143
AMBOS	6	21.429
TOTAL	28	

56. MATERIAL DE CONSTRUCCIóN

TIPO MATERIAL	CANTIDAD	PORCENTAJE
ADOBE	20	71.429
BLOQUE	7	25
BAHAREQUE	1	3.571
MADERA	0	0
DESPERDICIOS	0	0
LADRILLO	0	0
YUGUA	0	0
TOTAL	28	

57. MATERIAL TECHO

TIPO	CANTIDAD	PORCENTAJE
DESECHOS	0	0
PAJA O SIMILAR	0	0
TEJA DE BARRO	0	0
LáMINA METáLICA	26	92.857
LáMINA DE ASBESTO	1	3.571
CONCRETO (LOSA O TERRAZA)	0	0
TEJA AMERICANA (SHINGLE)	1	3.571
TOTAL	28	

58. MATERIAL DEL PISO

TIPO	CANTIDAD	PORCENTAJE
TIERRA	6	21.429
PLANCHA DE CEMENTO	20	71.429
MADERA RúSTICA	0	0
LADRILLO DE BARRO	0	0
GRANITO	0	0
CERáMICA	1	3.571
MOSAICO	1	3.571
TOTAL	28	

59. CONDICIóN DE LA VIVIENDA

CONDICIóN	CANTIDAD	PORCENTAJE
BUENA	8	28.571
REGULAR	14	50
MALA	6	21.429
TOTAL	28	

60. TIENE COCINA

RESPUESTA	CANTIDAD	PORCENTAJE
SI	28	100
NO	0	0
TOTAL	28	

61. UBICACIóN COCINA

LUGAR	CANTIDAD	PORCENTAJE
DENTRO DE LA VIVIENDA	28	100
FUERA DE LA VIVIENDA	0	0
EN EL CORREDOR	0	0
TOTAL	28	

62. QUE UTILIZA PARA COCINAR

TIPO	CANTIDAD	PORCENTAJE
ELECTRICIDAD	1	3.571
GAS VOLATIL (CHIMBO)	1	3.571
GAS KEROSEN		0
LEñA	26	92.857
ECO FOGON		0
TOTAL	28	

63. COMO CONSUME EL AGUA

TIPO	CANTIDAD	PORCENTAJE
NO TRATADA	19	67.857
BOTELLóN	2	7.143
FILTRADA	1	3.571
HERVIDA	6	21.429
CLORADA		0
TOTAL	28	

P.64 PIEZAS POR VIVIENDA

RANGO	CANTIDAD
B. UNA PIEZA	3
C. DOS PIEZAS	2
D. TRES PIEZAS	10
E. CUATRO O MAS	13
TOTAL	28

REPORTE - FRECUENCIA SIMPLE

Fecha Inicio: 1969-12-31 Fecha Final: 1969-12-31 Departamento: 16 - SANTA BARBARA Municipio: 1620 - SAN LUIS Comunidad: 017 - LA PITA /

P.65 BAñOS POR VIVIENDA

RANGO	CANTIDAD
A. SIN BAñO	4
B. UN BAñO	22
C. DOS BAñOS	1
D. TRES O MAS BAñOS	1
TOTAL	28

P.66 DORMITORIOS POR VIVIENDA

RANGO	CANTIDAD
B. UN DORMINTORIO	14
C. DOS DORMITORIOS	12
D. TRES O MAS DORMITORIOS	2
TOTAL	28

P.67 PERSONAS POR DORMITORIO

RANGO	CANTIDAD
B. UNA PERSONA	5
C. DOS PERSONAS	14
D. TRES O MAS PERSONAS	9
TOTAL	28

P.68 FAMILIAS POR VIVIENDA

RANGO	CANTIDAD
B. UNA FAMILIA	27
C. DOS FAMILIAS	1
TOTAL	28

69. EMIGRACIóN

RESPUESTA	CANTIDAD	PORCENTAJE
SI	4	14.286
NO	24	85.714
TOTAL	28	

RAZóN POR LA QUE EMIGRARóN

RAZONES	CANTIDAD	PORCENTAJE
ECONOMICAS	4	14.286
VIOLENCIA GENERALIZADA	0	0
REUNIFICACIóN FAMILIAR	0	0
TOTAL	28	

REPORTE - FRECUENCIA SIMPLE

Fecha Inicio: 1969-12-31 | Fecha Final: 1969-12-31 | Departamento: 16 - SANTA BARBARA | Municipio: 1620 - SAN LUIS | Comunidad: 050 - Barrio Las Brisas /

=== A. DATOS DEMOGRÁFICOS ===

12. DATOS DE LA FAMILIA

ORDEN	DESCRIPCIóN	CANTIDAD	%	HOMBRES	%	MUJERES	%	HOMBRES LEEN	%	MUJERES LEEN	%
1	MENORES DE 1 AÑO	1	0.275	1	0.571	0	0.000	0	0.000	0	0.000
2	DE 1 A 4 AÑOS	27	7.438	13	7.429	14	7.447	0	0.000	0	0.000
3	DE 5 A 6 AÑOS	10	2.755	4	2.286	6	3.191	3	3.125	4	4.124
4	DE 7 A 12 AÑOS	39	10.744	16	9.143	23	12.234	9	9.375	16	16.495
5	DE 13 A 15 AÑOS	18	4.959	13	7.429	5	2.660	11	11.458	2	2.062
6	DE 16 A 18 AÑOS	36	9.917	14	8.000	22	11.702	9	9.375	18	18.557
7	DE 19 A 23 AÑOS	35	9.642	24	13.714	11	5.851	14	14.583	3	3.093
8	DE 24 A 30 AÑOS	33	9.091	17	9.714	16	8.511	11	11.458	10	10.309
9	DE 31 A 40 AÑOS	56	15.427	24	13.714	32	17.021	11	11.458	18	18.557
10	DE 41 A 50 AÑOS	47	12.948	22	12.571	25	13.298	11	11.458	12	12.371
11	DE 51 A 64 AÑOS	33	9.091	17	9.714	16	8.511	11	11.458	7	7.216
12	DE 65 AÑOS Y MAS	28	7.713	10	5.714	18	9.574	6	6.250	7	7.216
TOTAL		363		175		188		96		97	

CANTIDAD DE PERSONAS POR EDAD Y SEXO

EDAD	CANTIDAD HOMBRES	CANTIDAD MUJERES
0	1	0
1	1	6
2	2	2
3	7	2
4	3	4
5	3	5
6	1	1
7	3	5
8	0	2
9	2	5
10	2	4
11	3	3
12	6	4
13	4	2
14	1	2
15	8	1
16	5	4
17	5	4
18	4	14

REPORTE - FRECUENCIA SIMPLE

Fecha Inicio: 1969-12-31 | Fecha Final: 1969-12-31 | Departamento: 16 - SANTA BARBARA | Municipio: 1620 - SAN LUIS | Comunidad: 050 - Barrio Las Brisas /

CANTIDAD DE PERSONAS POR EDAD Y SEXO

EDAD	CANTIDAD HOMBRES	CANTIDAD MUJERES
19	4	4
20	4	3
21	3	1
22	6	1
23	7	2
24	2	2
25	3	1
26	2	3
27	3	3
28	4	1
29	1	3
30	2	3
31	0	2
32	2	2
33	3	1
34	1	1
35	0	4
36	4	5
37	5	6
38	3	2
39	2	3
40	4	6
41	1	4
42	3	2
43	1	7
44	1	1
45	3	0
46	4	1
47	3	1
48	3	4
49	0	1
50	3	4
51	2	2
52	2	2
53	1	1

REPORTE - FRECUENCIA SIMPLE

Fecha Inicio: 1969-12-31 | Fecha Final: 1969-12-31 | Departamento: 16 - SANTA BARBARA | Municipio: 1620 - SAN LUIS | Comunidad: 050 - Barrio Las Brisas /

CANTIDAD DE PERSONAS POR EDAD Y SEXO

EDAD	CANTIDAD HOMBRES	CANTIDAD MUJERES
55	2	1
56	0	2
58	3	0
59	1	1
60	2	1
61	1	2
62	0	1
63	2	2
64	1	1
65	0	2
66	0	1
67	1	0
68	0	1
69	1	0
70	0	2
72	2	2
73	1	2
74	2	2
77	2	0
78	1	0
81	0	1
82	0	1
83	0	1
90	0	1
91	0	2
TOTAL	175	188
TOTAL PERSONAS	363	

CANTIDAD DE PERSONAS POR EDAD RANGOS DE 5 AÑOS

RANGO	CANTIDAD HOMBRES	CANTIDAD MUJERES	TOTAL
DE 0 A 4 AÑOS	14	14	28
DE 5 A 9 AÑOS	9	18	27
DE 10 A 14 AÑOS	16	15	31
DE 15 A 19 AÑOS	26	27	53
DE 20 A 24 AÑOS	22	9	31
DE 25 A 29 AÑOS	13	11	24

REPORTE - FRECUENCIA SIMPLE

Fecha Inicio: 1969-12-31 | Fecha Final: 1969-12-31 | Departamento: 16 - SANTA BARBARA | Municipio: 1620 - SAN LUIS | Comunidad: 050 - Barrio Las Brisas /

CANTIDAD DE PERSONAS POR EDAD RANGOS DE 5 AÑOS

RANGO	CANTIDAD HOMBRES	CANTIDAD MUJERES	TOTAL
DE 30 A 34 AñOS	8	9	17
DE 35 A 39 AñOS	14	20	34
DE 40 A 44 AñOS	10	20	30
DE 45 A 49 AñOS	13	7	20
DE 50 A 54 AñOS	8	9	17
DE 50 A 54 AñOS	8	9	17
DE 55 A 59 AñOS	6	4	10
DE 60 A 64 AñOS	6	7	13
DE 65 A 69 AñOS	2	4	6
DE 70 A 74 AñOS	5	8	13
DE 75 A 79 AñOS	3	0	3
DE 80 A 84 AñOS	0	3	3
DE 85 A 89 AñOS	0	0	0
DE 90 A 94 AñOS	0	3	3
DE 95 A 99 AñOS	0	0	0
DE 100 A 104 AñOS	0	0	0
DE 105 A 109 AñOS	0	0	0
DE 110 A 114 AñOS	0	0	0
TOTAL	175	188	363

P.14 TOTAL MADRES SOLTERAS 9

P.15 TOTAL PADRES SOLTEROS 2

P.16 CANTIDAD DE NACIMIENTOS DURANTE EL AÑO PASADO

TOTAL NIñOS	TOTAL NIñAS	TOTAL NACIMIENTOS	EDAD PROMEDIO MADRE
			0

=== B. DATOS DE SALUD ===

17. RANGO EDAD EMBARAZOS

RANGO	CANTIDAD
TOTAL	0

17. CANTIDAD DE MUJERES EMBARAZADAS

CANTIDAD
0

18. DONDE NACIO EL úLTIMO NIñO(A)

LUGAR	CANTIDAD
TOTAL	0

19. HUBO ALGUNA MUERTE MATERNA?

CUANDO	CANTIDAD
TOTAL	0

REPORTE - FRECUENCIA SIMPLE

Fecha Inicio: 1969-12-31 Fecha Final: 1969-12-31 Departamento: 16 - SANTA BARBARA Municipio: 1620 - SAN LUIS Comunidad: 050 - Barrio Las Brisas /

19. MUERTES DURANTE EL PARTO

RESPUESTA	CANTIDAD	%
SI	0	0
NO	104	100

20. PLANIFICA CON SU PAREJA

RESPUESTA	CANTIDAD	PORCENTAJE
SI	2	1.923
NO	102	98.077

21. QUE TIPO DE METODO UTILIZA

ORDEN	DESCRIPCIóN	CANTIDAD	PORCENTAJE
1	RITMO	0	0.000
2	DIU	0	0.000
3	PASTILLA	0	0.000
4	PRESERVATIVO	0	0.000
5	INYECCIóN	2	100.000
6	OPERACIóN	0	0.000
7	IMPLANTE	0	0.000
TOTAL		2	

QUIEN SE OPERO

RESPUESTA	CANTIDAD	%
HOMBRE		
MUJER		

23. SE MANIFESTARóN ENFERMEDADES

ORDEN	DESCRIPCIóN	T. MANIF	%	HOMBRES	%	MUJERES	%	PUBLICA	%	PRIVADA	%
1	INFECCIONES RESPIRATORIAS AGUDAS	74	82.222	40	83.333	34	80.952	72	82.759	0	0.000
2	DENGUE CLáSICO	3	3.333	3	6.250	0	0.000	3	3.448	0	0.000
3	PALUDISMO	0	0	0	0	0	0	0	0	0	0
4	DENGUE HEMORRáGICO	0	0	0	0	0	0	0	0	0	0
5	CHAGAS	0	0	0	0	0	0	0	0	0	0
6	ZIKA	0	0	0	0	0	0	0	0	0	0
7	CHICUNGUYA	2	2.222	1	2.083	1	2.381	2	2.299	0	0.000
8	HIPERTENSION ARTERIAL	7	7.778	2	4.167	5	11.905	6	6.897	1	100.000
9	DIáBETES	1	1.111	0	0.000	1	2.381	1	1.149	0	0.000
10	ASMA BRONQUIAL	1	1.111	1	2.083	0	0.000	1	1.149	0	0.000
11	EPILEPSIA	2	2.222	1	2.083	1	2.381	2	2.299	0	0.000
12	NEUMONIA	0	0	0	0	0	0	0	0	0	0
13	CONSUMO DE ALCOHOL	0	0	0	0	0	0	0	0	0	0
14	CONSUMO DE DROGAS	0	0	0	0	0	0	0	0	0	0
15	TUBERCULOSIS	0	0	0	0	0	0	0	0	0	0
16	CáNCER	0	0	0	0	0	0	0	0	0	0
17	DIARREAS	0	0	0	0	0	0	0	0	0	0
18	DE LA PIEL	0	0	0	0	0	0	0	0	0	0
19	DISCAPACIDAD	0	0	0	0	0	0	0	0	0	0
TOTAL		90		48		42		87		1	

=== C. SEGURIDAD ===

REPORTE - FRECUENCIA SIMPLE

Fecha Inicio: 1969-12-31 | Fecha Final: 1969-12-31 | Departamento: 16 - SANTA BARBARA | Municipio: 1620 - SAN LUIS | Comunidad: 050 - Barrio Las Brisas /

25. CASOS DE VIOLENCIA

RESPUESTA	CANTIDAD	% TOTAL	NUM. CASOS
NO	105	100.000	0
TOTAL	105		

26. VICTIMA DE VIOLENCIA

RESPUESTA	CANTIDAD	% TOTAL	NUM. CASOS
NO	105	100.000	0
TOTAL	105		

27. QUE TAN SEGURO ESTAN

RESPUESTA	CANTIDAD	% TOTAL
ESTAN SEGUROS	105	100.000
TOTAL	105	

28 Y 29. PARTICIPACIóN

PREGUNTA	CANTIDAD
CANTIDAD DE HOMBRES	0
CANTIDAD DE MUJERES	0

MOTIVOS DE INSEGURIDAD

ORDEN	ROBOS	MARAS	DROGRAS	CANTINAS	RIñAS	VIOLACIONES
1						
2						
3						
4						
5						
6						

PARTICIPACIONES Y EXPECTATIVAS

RANGO DE MIEMBROS	CANTIDAD
TOTAL	0

=== E. DATOS SERVICIOS PUBLICOS ===

30. SERVICIOS PúBLICOS QUE RECIBEN

NO.	SERVICIO	TOTAL	RECIBEN SI	%	RECIBEN NO	%
1	AGUA DE POZO PROPIO	104	0	0	104	100
2	AGUA DOMICILIAR DE POZO COMUNAL	104	0	0	104	100
3	ACARREA AGUA DE RIO O QUEBRADA	104	0	0	104	100
4	AGUA DOMICILIAR POR ACUEDUCTO	104	104	100	0	0
5	AGUA LLAVE PúBLICA / FUENTE	104	0	0	104	100
6	RESERVORIO DE AGUA LLUVIA	104	2	1.923	102	98.077
7	INODORO O SERVICIO SANITARIO	104	65	62.5	39	37.5
8	LETRINA DE FOSA SIMPLE	104	9	8.654	95	91.346
9	LETRINA DE FOSA SéPTICA	104	10	9.615	94	90.385
10	USA LETRINA	104	3	2.885	101	97.115
11	RECOLECCIóN DE BASURA	104	23	22.115	81	77.885
12	ASEO DE CALLES	104	1	0.962	103	99.038
13	ENERGíA ELéCTRICA DOMICILIAR	104	29	27.885	75	72.115
14	TELéFONO (HONDUTEL)	104	1	0.962	103	99.038
15	TELéFONO (CELULAR MóVIL O FIJO)	104	14	13.462	90	86.538
16	ALUMBRADO PúBLICO	104	36	34.615	68	65.385
17	MANTENIMIENTO DE CALLES	104	7	6.731	97	93.269
TOTAL		1768	304		1464	

REPORTE - FRECUENCIA SIMPLE

Fecha Inicio: 1969-12-31 | Fecha Final: 1969-12-31 | Departamento: 16 - SANTA BARBARA | Municipio: 1620 - SAN LUIS | Comunidad: 050 - Barrio Las Brisas /

DIAS DE LA SEMANA QUE RECIBEN EL SERVICIO

DIAS	POZO P.	%	POZO C.	%	AGUA RIO	%	ACUED.	%	LLAVE P.	%	RESER.	%	RECOL.	%	ASEO C.	%
0	0	0.000	0		0		78	75.000	0		2	100.000	22	95.652	1	100.000
1	0	0.000	0		0		0	0.000	0		0	0.000	1	4.348	0	0.000
7	0	0.000	0		0		26	25.000	0		0	0.000	0	0.000	0	0.000
TOTAL	0		0		0		104		0		2		23		1	

=== F. SEGURIDAD ALIMENTARIA ===

31. TRABAJAN LA TIERRA

RESPUESTA	CANTIDAD	% TOTAL
SI	2	100.000
TOTAL	2	

TRABAJAN LA TIERRA SEXO

SEXO	CANTIDAD	PORCENTAJE
HOMBRES	2	100
MUJERES	0	0
TOTAL	2	

PERSONAS QUE TRABAJAN LA TIERRA

NUMERO	CANTIDAD	PORCENTAJE
1	2	100.000
TOTAL	2	

32. TIPO DE TENENCIA DE LA TIERRA

TIPO	CANTIDAD	PORCENTAJE
PROPIA PAGADA	3	2.857
ALQUILADA	1	0.952
NO TIENE	101	96.190
TOTAL	105	

TIPO DOMINIO

TIPO	CANTIDAD	PORCENTAJE
PLENO	3	100.000
TOTAL	3	

33. PRODUCEN ALIMENTOS EN LA FAMILIA

RESPUESTA	CANTIDAD	% TOTAL
SI	4	3.810
NO	101	96.190
TOTAL	105	

34. PRODUCEN PARA AUTOCONSUMO

RESPUESTA	CANTIDAD	% TOTAL
SI	3	75.000
NO	1	25.000
TOTAL	4	

37. OBTIENE EXCEDENTES PARA LA VENTA

RESPUESTA	CANTIDAD	% TOTAL
SI	2	50.000
NO	2	50.000
TOTAL	4	

35. QUE SE SEMBRO Y CUANTO SE PRODUJO DURANTE EL AÑO PASADO.

	MAIZ	FRIJOL	MAICILLO	CAFé	CAñA	OTRO
QUINTALES	20	3	0	28	0	0
TAREAS	16	12	0	54	0	0

36. ÁREA EN TAREAS CON SISTEMA DE RIEGO.

	GOTEO	ASPERSIóN	NINGUNO	OTRO
TAREAS	0	0	0	0

REPORTE - FRECUENCIA SIMPLE

Fecha Inicio: 1969-12-31 | Fecha Final: 1969-12-31 | Departamento: 16 - SANTA BARBARA | Municipio: 1620 - SAN LUIS | Comunidad: 050 - Barrio Las Brisas /

38. HUERTOS FAMILIARES

RESPUESTA	CANTIDAD
SI	0
NO	105
TOTAL	105

39. TIENEN ANIMALES DOMESTICOS

RESPUESTA	CANTIDAD
SI	30
NO	75
TOTAL	105

CANTIDAD DE ANIMALES DOMESTICOS

TIPO	CANTIDAD
AVES	149
BOVINO	15
CAPRINO	4
EQUINO	2
PORCINO	0
PISCICULTURA	0
APICULTURA	0
DOMéSTICOS	45

=== G. DATOS DE EDUCACIóN ===

NIVEL DE EDUCACIóN POR SEXO Y SI ESTUDIA

NIVEL E.	CANTIDAD	% TOTAL	CANT. HOMBRES	(%)	CANT. MUJERES	(%)	ESTUDIA	(%)	ESTUDIAN H	ESTUDIAN M	NO ESTUDIA	(%)	NO ESTUDIAN H	NO ESTUDIAN M
PE	5	3.623	2	2	3	4.48	5	5.556	2	3	0	0	0	0
1	5	3.623	3	4	2	2.99	4	4.444	2	2	1	2.083	1	0
2	6	4.348	3	4	3	4.48	6	6.667	3	3	0	0	0	0
3	5	3.623	1	1	4	5.97	2	2.222	0	2	3	6.25	1	2
4	12	8.696	4	5	8	11.94	7	7.778	1	6	5	10.417	3	2
5	9	6.522	6	8	3	4.48	5	5.556	3	2	4	8.333	3	1
6	26	18.841	12	16	14	20.9	8	8.889	2	6	18	37.5	10	8
B	37	26.812	19	26	18	26.87	26	28.889	14	12	11	22.917	5	6
D	23	16.667	17	23	6	8.96	18	20	13	5	5	10.417	4	1
U	10	7.246	4	5	6	8.96	9	10	3	6	1	2.083	1	0
TOTAL	138		71		67		90		43	47	48		28	20

EDUCACIóN POR RANGO DE EDAD Y SEXO

RANGO	CANTIDAD	% TOTAL	CANT. HOMBRES	PORCENTAJE	CANT. MUJERES	PORCENTAJE
2. DE 5 A 6 AñOS	9	6.522	4	5.63	5	7.46
3. DE 7 A 12 AñOS	34	24.638	14	19.72	20	29.85
4. DE 13 A 15 AñOS	13	9.420	8	11.27	5	7.46
5. DE 16 A 18 AñOS	23	16.667	10	14.08	13	19.4
6. DE 19 A 23 AñOS	11	7.971	7	9.86	4	5.97
TOTAL	90		43		47	

REPORTE - FRECUENCIA SIMPLE

Fecha Inicio: 1969-12-31 | Fecha Final: 1969-12-31 | Departamento: 16 - SANTA BARBARA | Municipio: 1620 - SAN LUIS | Comunidad: 050 - Barrio Las Brisas /

ESTUDIANTES FUERA DE EDAD PARA ESTUDIAR SEGUN EL GRADO

GRADO	CANTIDAD
7	2
8	13
9	12
10	9
TOTAL	36

=== H. DATOS FUERZA DE TRABAJO E INGRESOS ===

FUEZA DE INGRESOS POR RANGO DE EDAD

RANGO EDAD	CANTIDAD	% TOTAL	CANT. HOMBRES	%	CANT. MUJERES	%
C. DE 7 A 12 AñOS	22	7.143	11	7.24	11	7.05
D. DE 13 A 15 AñOS	18	5.844	13	8.55	5	3.21
E. DE 16 A 18 AñOS	36	11.688	14	9.21	22	14.1
F. DE 19 A 23 AñOS	35	11.364	24	15.79	11	7.05
G. DE 24 A 30 AñOS	33	10.714	17	11.18	16	10.26
H. DE 31 A 40 AñOS	56	18.182	24	15.79	32	20.51
I. DE 41 A 50 AñOS	47	15.260	22	14.47	25	16.03
J. DE 51 A 64 AñOS	33	10.714	17	11.18	16	10.26
K. DE 65 AñOS Y MAS	28	9.091	10	6.58	18	11.54
TOTAL	308		152		156	

RANGO DE INGRESOS (SIN REMESAS)

RANGO INGRESOS	CANTIDAD TOTAL	% DEL TOTAL	CANTIDAD HOMBRES	% HOMBRES	CANTIDAD MUJERES	% MUJERES
A. < 1000	30	20.979	19	18.45	11	27.5
B. 1001 - 2000	43	30.070	32	31.07	11	27.5
C. 2001 - 4000	25	17.483	19	18.45	6	15
D. 4001 - 8000	33	23.077	24	23.3	9	22.5
E. 8001 - 12000	8	5.594	6	5.83	2	5
F. 12001 - 20000	4	2.797	3	2.91	1	2.5
TOTAL	143		103		40	

REPORTE - FRECUENCIA SIMPLE

Fecha Inicio: 1969-12-31 Fecha Final: 1969-12-31 Departamento: 16 - SANTA BARBARA Municipio: 1620 - SAN LUIS Comunidad: 050 - Barrio Las Brisas /

P.42 OCUPACIONES

RESPUESTA	CANTIDAD
EMPLEADOS	61
CUENTA PROPIA	43
NC	0
TOTAL	104

P.43 SECTORES DE EMPLEO

RESPUESTA	CANTIDAD
COMERCIAL	0
INDUSTRIAL	0
SERVICIOS	61
NC	43
TOTAL	104

P.44 SECTORES DE CUENTA PROPIA

RESPUESTA	CANTIDAD
PRIMARIO	42
SECUNDARIO	1
TERCIARIO	0
NC	61
TOTAL	104

P.45 GENERA EMPLEO EN EL SECTOR

RESPUESTA	CANTIDAD
SI	0
NO	43
NC	61
TOTAL	104

P.46 CUANTO EMPLEO GENERA EL SECTOR

RANGO	CANTIDAD
1 A 5	0
6 A 10	0
11 A 15	0
16 A 20	0
TOTAL	0

P.47 MIEMBROS DE ORGANIZACIONES

RANGO	CANTIDAD
RESPUESTA	CANTIDAD
SI	0
NO	43
NC	61
TOTAL	104

49. PRESTAMOS EN LA FAMILIA

RESPUESTA	CANTIDAD	PORCENTAJE
SI	2	1.923
NO	102	98.077
TOTAL	104	

PRESTAMO POR SEXO

SEXO	CANTIDAD	PORCENTAJE
H	1	50
M	1	50
TOTAL	2	

50. RECIBEN REMESAS

RESPUESTA	CANTIDAD	PORCENTAJE
NO	95	91.346
SI	9	8.654
TOTAL	104	

RANGO DE INGRESO POR REMESAS

RANGO DE INGRESO	CANTIDAD	PORCENTAJE
B. 1001 - 2000	9	100
TOTAL	9	

51. RANGO INGRESO FAMILIAR

RANGO DE INGRESO	CANTIDAD	PORCENTAJE
A. < 1000	15	14.423
B. 1001 - 2000	21	20.192
C. 2001 - 4000	28	26.923
D. 4001 - 8000	21	20.192
E. 8001 - 12000	10	9.615
F. 12001 - 20000	8	7.692
H. 30001 - 50000	1	0.962
TOTAL	104	

52. INGRESO AJUSTA PARA...

TIEMPOS	CANTIDAD	PORCENTAJE
UN TIEMPO	100	96.154
DOS TIEMPOS	4	3.846
TOTAL	104	

REPORTE - FRECUENCIA SIMPLE

Fecha Inicio: 1969-12-31 Fecha Final: 1969-12-31 Departamento: 16 - SANTA BARBARA Municipio: 1620 - SAN LUIS Comunidad: 050 - Barrio Las Brisas /

FUERZA DE TRABAJO POR SEXO

SEXO	CANTIDAD	PORCENTAJE
MASCULINO	152	49.351
FEMENINO	156	50.649
TOTAL	308	

FUERZA DE TRABAJO QUE TRABAJAN

RESPUESTA	CANTIDAD	PORCENTAJE
NO	165	53.571
SI	143	46.429
TOTAL	308	

FUERZA DE TRABAJO ESTADO CIVIL

ESTADO CIVIL	CANTIDAD	PORCENTAJE
SOLTERO	169	54.87
CASADO	85	27.597
DIVORSIADO	1	0.325
UNION LIBRE	53	17.208
TOTAL	308	

PERSONAS CON INGRESO POR GENERO

GENERO	CANTIDAD	PROMEDIO INGRESO	PORCENTAJE
HOMBRES	103	3868.93	72.028
MUJERES	40	3385.00	27.972
TOTAL	143		

FUERZA DE TRABAJO EMERGENTE

HOMBRES	MUJERES	TOTAL
1	0	1

LISTADO DE PROFESIONES

PROFESION	CANTIDAD	PORCENTAJE
AMA DE CASA	99	32.143
ESTUDIANTE	61	19.805
AGRICULTOR	39	12.662
JORNALERO	17	5.519
ALBAÑIL	14	4.545
NO TRABAJA	10	3.247
COMERCIANTE MENOR	10	3.247
MAESTRO PRIMARIA	7	2.273
NO DEFINIDO	6	1.948
MOTORISTA	6	1.948
MAESTRO PREESCOLAR	6	1.948
COMERCIANTE MAYOR	5	1.623
EBANISTA	3	0.974
SOLDADOR	3	0.974
ELECTRICISTA	2	0.649
DISCAPACITADO	2	0.649
PASTOR EVANGéLICO	1	0.325
PERITO MERCANTIL	1	0.325
POLICíA	1	0.325
TAPICERO	1	0.325
VIGILANTE	1	0.325

REPORTE - FRECUENCIA SIMPLE

Fecha Inicio: 1969-12-31 Fecha Final: 1969-12-31 Departamento: 16 - SANTA BARBARA Municipio: 1620 - SAN LUIS Comunidad: 050 - Barrio Las Brisas /

CAFICULTOR	1	0.325
ZAPATERO	1	0.325
CAJERA	1	0.325
DEPENDIENTE	1	0.325
ENFERMERA	1	0.325
ESTILISTA	1	0.325
BARBERO	1	0.325
INCAPACITADO	1	0.325
INGENIERÍA ELECTRóNICA	1	0.325
JUBILADOS	1	0.325
LIC. DERECHO	1	0.325
LIC. EDUCACIóN	1	0.325
MECáNICO	1	0.325
TOTAL	308	

LISTADO DE OCUPACIONES

OCUPACION	CANTIDAD	PORCENTAJE
AMA DE CASA	99	32.143
ESTUDIANTE	61	19.805
AGRICULTOR	38	12.338
JORNALERO	17	5.519
ALBAñIL	14	4.545
COMERCIANTE MENOR	11	3.571
NO TRABAJA	10	3.247
MAESTRO PRIMARIA	7	2.273
NO DEFINIDO	7	2.273
MOTORISTA	6	1.948
MAESTRO PREESCOLAR	6	1.948
COMERCIANTE MAYOR	4	1.299
SOLDADOR	3	0.974
EBANISTA	3	0.974
ELECTRICISTA	2	0.649
DISCAPACITADO	2	0.649
VIGILANTE	1	0.325
AGRICULTOR	1	0.325
ZAPATERO	1	0.325
BARBERO	1	0.325
CAFICULTOR	1	0.325

CAJERA	1	0.325
DEPENDIENTE	1	0.325
ENFERMERA	1	0.325
ESTILISTA	1	0.325
INCAPACITADO	1	0.325
JUBILADOS	1	0.325
LIC. DERECHO	1	0.325
LIC. EDUCACIóN	1	0.325
MECáNICO	1	0.325
PASTOR EVANGéLICO	1	0.325
PERITO MERCANTIL	1	0.325
POLICíA	1	0.325
TAPICERO	1	0.325
TOTAL	308	

=== DATOS DE VIVIENDA ===

53. TIPO DE VIVIENDA

TIPO	CANTIDAD	PORCENTAJE
CASA	104	100
APARTAMENTO IDEPENDIENTE	0	0
LOCAL NO HABITACIONAL	0	0
CUARTO MESóN (CUARTERIA)	0	0
CASA IMPROVISADA	0	0
TOTAL	104	

54. TIPO DE TENENCIA

TIPO	CANTIDAD	PORCENTAJE
PROPIA PAGADA	91	87.5
PROPIA PAGANDO	0	0
ALQUILADA	7	6.731
PRESTADA	6	5.769
TOTAL	104	

DOMINIO

TIPO	CANTIDAD	PORCENTAJE
PLENO	91	87.5
ÚTIL	0	0
OCUPACIóN	0	0
POSESIóN	0	0
TOTAL	104	

SEXO PROPIETARIO

SEXO	CANTIDAD	PORCENTAJE
HOMBRE	68	65.385
MUJER	21	20.192
AMBOS	2	1.923
TOTAL	104	

55. PROBLEMAS DE LA VIVIENDA

PROBLEMA	CANTIDAD	PORCENTAJE
NO TIENE REPELLO	13	12.5
PISO DE TIERRA	6	5.769
FALTA DE CIELA FALSO	24	23.077
PROBLEMAS ESTRUCTURALES	22	21.154
TECHO EN MAL ESTADO	22	21.154
NINGUNO	54	51.923
TOTAL	104	

PROBLEMA DE REPELLO

LUGAR	CANTIDAD	PORCENTAJE
INTERNO	1	0.962
EXTERNO	2	1.923
AMBOS	10	9.615
TOTAL	104	

REPORTE - FRECUENCIA SIMPLE

Fecha Inicio: 1969-12-31 Fecha Final: 1969-12-31 Departamento: 16 - SANTA BARBARA Municipio: 1620 - SAN LUIS Comunidad: 050 - Barrio Las Brisas /

56. MATERIAL DE CONSTRUCCIóN

TIPO MATERIAL	CANTIDAD	PORCENTAJE
ADOBE	14	13.462
BLOQUE	85	81.731
BAHAREQUE	2	1.923
MADERA	0	0
DESPERDICIOS	1	0.962
LADRILLO	2	1.923
YUGUA	0	0
TOTAL	104	

57. MATERIAL TECHO

TIPO	CANTIDAD	PORCENTAJE
DESECHOS	0	0
PAJA O SIMILAR	0	0
TEJA DE BARRO	0	0
LáMINA METáLICA	99	95.192
LáMINA DE ASBESTO	3	2.885
CONCRETO (LOSA O TERRAZA)	1	0.962
TEJA AMERICANA (SHINGLE)	1	0.962
TOTAL	104	

58. MATERIAL DEL PISO

TIPO	CANTIDAD	PORCENTAJE
TIERRA	2	1.923
PLANCHA DE CEMENTO	78	75
MADERA RúSTICA	0	0
LADRILLO DE BARRO	5	4.808
GRANITO	4	3.846
CERáMICA	15	14.423
MOSAICO	0	0
TOTAL	104	

59. CONDICIóN DE LA VIVIENDA

CONDICIóN	CANTIDAD	PORCENTAJE
BUENA	60	57.692
REGULAR	38	36.538
MALA	6	5.769
TOTAL	104	

60. TIENE COCINA

RESPUESTA	CANTIDAD	PORCENTAJE
SI	104	100
NO	0	0
TOTAL	104	

61. UBICACIóN COCINA

LUGAR	CANTIDAD	PORCENTAJE
DENTRO DE LA VIVIENDA	103	99.038
FUERA DE LA VIVIENDA	1	0.962
EN EL CORREDOR	0	0
TOTAL	104	

62. QUE UTILIZA PARA COCINAR

TIPO	CANTIDAD	PORCENTAJE
ELECTRICIDAD	2	1.852
GAS VOLATIL (CHIMBO)	9	8.333
GAS KEROSEN	1	0.926
LEñA	96	88.889
ECO FOGON		0
TOTAL	108	

63. COMO CONSUME EL AGUA

TIPO	CANTIDAD	PORCENTAJE
NO TRATADA	86	81.905
BOTELLóN	17	16.19
FILTRADA	1	0.952
HERVIDA	1	0.952
CLORADA		0
TOTAL	105	

P.64 PIEZAS POR VIVIENDA

RANGO	CANTIDAD
B. UNA PIEZA	5
C. DOS PIEZAS	8
D. TRES PIEZAS	20
E. CUATRO O MAS	71
TOTAL	104

P.65 BAñOS POR VIVIENDA

RANGO	CANTIDAD
B. UN BAñO	83
C. DOS BAñOS	18
D. TRES O MAS BAñOS	3
TOTAL	104

P.66 DORMITORIOS POR VIVIENDA

RANGO	CANTIDAD
A. SIN DORMITORIOS	1
B. UN DORMINTORIO	29
C. DOS DORMITORIOS	43
D. TRES O MAS DORMITORIOS	31
TOTAL	104

P.67 PERSONAS POR DORMITORIO

RANGO	CANTIDAD
A. NINGUNA	1
B. UNA PERSONA	32
C. DOS PERSONAS	47
D. TRES O MAS PERSONAS	24
TOTAL	104

REPORTE - FRECUENCIA SIMPLE

Fecha Inicio: 1969-12-31 Fecha Final: 1969-12-31 Departamento: 16 - SANTA BARBARA Municipio: 1620 - SAN LUIS Comunidad: 050 - Barrio Las Brisas /

P.68 FAMILIAS POR VIVIENDA

RANGO	CANTIDAD
B. UNA FAMILIA	94
C. DOS FAMILIAS	9
D. TRES O MAS FAMILIAS	1
TOTAL	104

69. EMIGRACIóN

RESPUESTA	CANTIDAD	PORCENTAJE
SI	17	16.346
NO	87	83.654
TOTAL	104	

RAZóN POR LA QUE EMIGRARóN

RAZONES	CANTIDAD	PORCENTAJE
ECONOMICAS	17	16.346
VIOLENCIA GENERALIZADA	0	0
REUNIFICACIóN FAMILIAR	0	0
TOTAL	104	

REPORTE - FRECUENCIA SIMPLE

Fecha Inicio: 1969-12-31 | Fecha Final: 1969-12-31 | Departamento: 16 - SANTA BARBARA | Municipio: 1620 - SAN LUIS | Comunidad: 043 - Barrio Lempira /

=== A. DATOS DEMOGRÁFICOS ===

12. DATOS DE LA FAMILIA

ORDEN	DESCRIPCIóN	CANTIDAD	%	HOMBRES	%	MUJERES	%	HOMBRES LEEN	%	MUJERES LEEN	%
1	MENORES DE 1 AÑO	2	0.472	1	0.508	1	0.441	0	0.000	0	0.000
2	DE 1 A 4 AñOS	22	5.189	10	5.076	12	5.286	0	0.000	0	0.000
3	DE 5 A 6 AñOS	13	3.066	6	3.046	7	3.084	2	1.235	4	2.186
4	DE 7 A 12 AñOS	64	15.094	30	15.228	34	14.978	28	17.284	31	16.940
5	DE 13 A 15 AñOS	23	5.425	10	5.076	13	5.727	10	6.173	12	6.557
6	DE 16 A 18 AñOS	31	7.311	16	8.122	15	6.608	16	9.877	14	7.650
7	DE 19 A 23 AñOS	30	7.075	15	7.614	15	6.608	14	8.642	14	7.650
8	DE 24 A 30 AñOS	41	9.670	18	9.137	23	10.132	17	10.494	21	11.475
9	DE 31 A 40 AñOS	63	14.858	24	12.183	39	17.181	22	13.580	35	19.126
10	DE 41 A 50 AñOS	53	12.500	31	15.736	22	9.692	28	17.284	21	11.475
11	DE 51 A 64 AñOS	42	9.906	20	10.152	22	9.692	11	6.790	14	7.650
12	DE 65 AñOS Y MAS	40	9.434	16	8.122	24	10.573	14	8.642	17	9.290
TOTAL		424		197		227		162		183	

CANTIDAD DE PERSONAS POR EDAD Y SEXO

EDAD	CANTIDAD HOMBRES	CANTIDAD MUJERES
1	1	0
1	0	1
1	1	4
2	0	1
2	2	1
3	5	4
4	2	2
5	4	5
6	2	2
7	4	4
8	7	2
9	4	4
10	10	7
11	3	5
12	2	12
13	2	3
14	4	4
15	4	6
16	2	6

REPORTE - FRECUENCIA SIMPLE

Fecha Inicio: 1969-12-31 | Fecha Final: 1969-12-31 | Departamento: 16 - SANTA BARBARA | Municipio: 1620 - SAN LUIS | Comunidad: 043 - Barrio Lempira /

CANTIDAD DE PERSONAS POR EDAD Y SEXO

EDAD	CANTIDAD HOMBRES	CANTIDAD MUJERES
17	5	8
18	9	1
19	3	7
20	6	2
21	1	3
22	3	1
23	2	2
24	3	4
25	1	5
26	1	7
27	1	2
28	2	1
29	3	0
30	7	4
31	2	2
32	3	6
33	1	1
34	2	4
35	2	3
36	4	3
37	1	1
38	2	9
39	2	2
40	5	8
41	2	0
42	3	2
43	4	4
44	3	2
45	7	3
46	1	2
47	3	0
48	2	4
49	1	4
50	5	1
51	2	0

REPORTE - FRECUENCIA SIMPLE

Fecha Inicio: 1969-12-31 | Fecha Final: 1969-12-31 | Departamento: 16 - SANTA BARBARA | Municipio: 1620 - SAN LUIS | Comunidad: 043 - Barrio Lempira /

CANTIDAD DE PERSONAS POR EDAD Y SEXO

EDAD	CANTIDAD HOMBRES	CANTIDAD MUJERES
52	3	3
53	0	1
54	1	2
55	0	1
56	1	2
57	1	0
58	2	1
59	2	2
60	3	5
62	2	4
64	3	1
65	2	4
66	3	2
67	0	2
68	3	2
70	0	3
71	2	0
73	1	2
74	1	1
75	1	1
76	0	1
78	0	1
80	0	1
81	0	1
87	1	2
89	1	0
90	0	1
98	1	0
TOTAL	197	227
TOTAL PERSONAS	424	

CANTIDAD DE PERSONAS POR EDAD RANGOS DE 5 AñOS

RANGO	CANTIDAD HOMBRES	CANTIDAD MUJERES	TOTAL
DE 0 A 4 AñOS	11	13	24
DE 5 A 9 AñOS	21	17	38
DE 10 A 14 AñOS	21	31	52

REPORTE - FRECUENCIA SIMPLE

Fecha Inicio: 1969-12-31 | Fecha Final: 1969-12-31 | Departamento: 16 - SANTA BARBARA | Municipio: 1620 - SAN LUIS | Comunidad: 043 - Barrio Lempira /

CANTIDAD DE PERSONAS POR EDAD RANGOS DE 5 AÑOS

RANGO	CANTIDAD HOMBRES	CANTIDAD MUJERES	TOTAL
DE 15 A 19 AñOS	23	28	51
DE 20 A 24 AñOS	15	12	27
DE 25 A 29 AñOS	8	15	23
DE 30 A 34 AñOS	15	17	32
DE 35 A 39 AñOS	11	18	29
DE 40 A 44 AñOS	17	16	33
DE 45 A 49 AñOS	14	13	27
DE 50 A 54 AñOS	11	7	18
DE 50 A 54 AñOS	11	7	18
DE 55 A 59 AñOS	6	6	12
DE 60 A 64 AñOS	8	10	18
DE 65 A 69 AñOS	8	10	18
DE 70 A 74 AñOS	4	6	10
DE 75 A 79 AñOS	1	3	4
DE 80 A 84 AñOS	0	2	2
DE 85 A 89 AñOS	2	2	4
DE 90 A 94 AñOS	0	1	1
DE 95 A 99 AñOS	1	0	1
DE 100 A 104 AñOS	0	0	0
DE 105 A 109 AñOS	0	0	0
DE 110 A 114 AñOS	0	0	0
TOTAL	197	227	424

P.14 TOTAL MADRES SOLTERAS 29

P.15 TOTAL PADRES SOLTEROS 3

P.16 CANTIDAD DE NACIMIENTOS DURANTE EL AÑO PASADO

TOTAL NIñOS	TOTAL NIñAS	TOTAL NACIMIENTOS	EDAD PROMEDIO MADRE
		0	

=== B. DATOS DE SALUD ===

17. RANGO EDAD EMBARAZOS

RANGO	CANTIDAD
TOTAL	0

17. CANTIDAD DE MUJERES EMBARAZADAS

CANTIDAD
0

18. DONDE NACIO EL úLTIMO NIñO(A)

LUGAR	CANTIDAD
TOTAL	0

19. HUBO ALGUNA MUERTE MATERNA?

CUANDO	CANTIDAD
TOTAL	0

REPORTE - FRECUENCIA SIMPLE

Fecha Inicio: 1969-12-31 | Fecha Final: 1969-12-31 | Departamento: 16 - SANTA BARBARA | Municipio: 1620 - SAN LUIS | Comunidad: 043 - Barrio Lempira /

19. MUERTES DURANTE EL PARTO

RESPUESTA	CANTIDAD	%
SI	0	0
NO	133	100

20. PLANIFICA CON SU PAREJA

RESPUESTA	CANTIDAD	PORCENTAJE
SI	26	19.549
NO	107	80.451

21. QUE TIPO DE METODO UTILIZA

ORDEN	DESCRIPCIóN	CANTIDAD	PORCENTAJE
1	RITMO	2	7.692
2	DIU	2	7.692
3	PASTILLA	6	23.077
4	PRESERVATIVO	0	0.000
5	INYECCIóN	9	34.615
6	OPERACIóN	7	26.923
7	IMPLANTE	0	0.000
TOTAL		26	

QUIEN SE OPERO

RESPUESTA	CANTIDAD	%
HOMBRE	0	0
MUJER	7	100

23. SE MANIFESTARóN ENFERMEDADES

ORDEN	DESCRIPCIóN	T. MANIF	%	HOMBRES	%	MUJERES	%	PUBLICA	%	PRIVADA	%
1	INFECCIONES RESPIRATORIAS AGUDAS	73	56.589	33	55.000	40	57.971	66	63.462	3	18.750
2	DENGUE CLáSICO	11	8.527	7	11.667	4	5.797	8	7.692	3	18.750
3	PALUDISMO	1	0.775	1	1.667	0	0.000	0	0.000	0	0.000
4	DENGUE HEMORRáGICO	0	0	0	0	0	0	0	0	0	0
5	CHAGAS	0	0	0	0	0	0	0	0	0	0
6	ZIKA	0	0	0	0	0	0	0	0	0	0
7	CHICUNGUYA	15	11.628	6	10.000	9	13.043	10	9.615	2	12.500
8	HIPERTENSION ARTERIAL	12	9.302	7	11.667	5	7.246	6	5.769	6	37.500
9	DIáBETES	4	3.101	2	3.333	2	2.899	4	3.846	0	0.000
10	ASMA BRONQUIAL	6	4.651	1	1.667	5	7.246	6	5.769	0	0.000
11	EPILEPSIA	1	0.775	0	0.000	1	1.449	1	0.962	0	0.000
12	NEUMONIA	0	0	0	0	0	0	0	0	0	0
13	CONSUMO DE ALCOHOL	0	0	0	0	0	0	0	0	0	0
14	CONSUMO DE DROGAS	1	0.775	1	1.667	0	0.000	0	0.000	0	0.000
15	TUBERCULOSIS	0	0	0	0	0	0	0	0	0	0
16	CáNCER	0	0	0	0	0	0	0	0	0	0
17	DIARREAS	2	1.550	2	3.333	0	0.000	2	1.923	0	0.000
18	DE LA PIEL	2	1.550	0	0.000	2	2.899	1	0.962	1	6.250
19	DISCAPACIDAD	1	0.775	0	0.000	1	1.449	0	0.000	1	6.250
TOTAL		129		60		69		104		16	

=== C. SEGURIDAD ===

REPORTE - FRECUENCIA SIMPLE

Fecha Inicio: 1969-12-31 | Fecha Final: 1969-12-31 | Departamento: 16 - SANTA BARBARA | Municipio: 1620 - SAN LUIS | Comunidad: 043 - Barrio Lempira /

25. CASOS DE VIOLENCIA

RESPUESTA	CANTIDAD	% TOTAL	NUM. CASOS
NO	133	100.000	0
TOTAL	133		

26. VICTIMA DE VIOLENCIA

RESPUESTA	CANTIDAD	% TOTAL	NUM. CASOS
NO	133	100.000	0
TOTAL	133		

27. QUE TAN SEGURO ESTAN

RESPUESTA	CANTIDAD	% TOTAL
ESTAN SEGUROS	133	100.000
TOTAL	133	

28 Y 29. PARTICIPACIóN

PREGUNTA	CANTIDAD
CANTIDAD DE HOMBRES	0
CANTIDAD DE MUJERES	0

MOTIVOS DE INSEGURIDAD

ORDEN	ROBOS	MARAS	DROGRAS	CANTINAS	RIñAS	VIOLACIONES
1						
2						
3						
4						
5						
6						

PARTICIPACIONES Y EXPECTATIVAS

RANGO DE MIEMBROS	CANTIDAD
TOTAL	0

=== E. DATOS SERVICIOS PUBLICOS ===

30. SERVICIOS PúBLICOS QUE RECIBEN

NO.	SERVICIO	TOTAL	RECIBEN SI	%	RECIBEN NO	%
1	AGUA DE POZO PROPIO	133	0	0	133	100
2	AGUA DOMICILIAR DE POZO COMUNAL	133	0	0	133	100
3	ACARREA AGUA DE RIO O QUEBRADA	133	0	0	133	100
4	AGUA DOMICILIAR POR ACUEDUCTO	133	119	89.474	14	10.526
5	AGUA LLAVE PúBLICA / FUENTE	133	10	7.519	123	92.481
6	RESERVORIO DE AGUA LLUVIA	133	2	1.504	131	98.496
7	INODORO O SERVICIO SANITARIO	133	82	61.654	51	38.346
8	LETRINA DE FOSA SIMPLE	133	4	3.008	129	96.992
9	LETRINA DE FOSA SéPTICA	133	11	8.271	122	91.729
10	USA LETRINA	133	16	12.03	117	87.97
11	RECOLECCIóN DE BASURA	133	50	37.594	83	62.406
12	ASEO DE CALLES	133	15	11.278	118	88.722
13	ENERGíA ELéCTRICA DOMICILIAR	133	62	46.617	71	53.383
14	TELéFONO (HONDUTEL)	133	1	0.752	132	99.248
15	TELéFONO (CELULAR MóVIL O FIJO)	133	66	49.624	67	50.376
16	ALUMBRADO PúBLICO	133	73	54.887	60	45.113
17	MANTENIMIENTO DE CALLES	133	29	21.805	104	78.195
TOTAL		2261	540		1721	

REPORTE - FRECUENCIA SIMPLE

Fecha Inicio: 1969-12-31 | Fecha Final: 1969-12-31 | Departamento: 16 - SANTA BARBARA | Municipio: 1620 - SAN LUIS | Comunidad: 043 - Barrio Lempira /

DIAS DE LA SEMANA QUE RECIBEN EL SERVICIO

DIAS	POZO P.	%	POZO C.	%	AGUA RIO	%	ACUED.	%	LLAVE P.	%	RESER.	%	RECOL.	%	ASEO C.	%
0	0	0.000	0		0		53	44.538	9	90.000	2	100.000	44	88.000	15	100.000
1	0	0.000	0		0		0	0.000	0	0.000	0	0.000	6	12.000	0	0.000
2	0	0.000	0		0		1	0.840	0	0.000	0	0.000	0	0.000	0	0.000
3	0	0.000	0		0		3	2.521	0	0.000	0	0.000	0	0.000	0	0.000
4	0	0.000	0		0		1	0.840	0	0.000	0	0.000	0	0.000	0	0.000
7	0	0.000	0		0		61	51.261	1	10.000	0	0.000	0	0.000	0	0.000
TOTAL	0		0		0		119		10		2		50		15	

=== F. SEGURIDAD ALIMENTARIA ===

31. TRABAJAN LA TIERRA

RESPUESTA	CANTIDAD	% TOTAL
SI	5	100.000
TOTAL	5	

TRABAJAN LA TIERRA SEXO

SEXO	CANTIDAD	PORCENTAJE
HOMBRES	5	100
MUJERES	0	0
TOTAL	5	

PERSONAS QUE TRABAJAN LA TIERRA

NUMERO	CANTIDAD	PORCENTAJE
1	5	100.000
TOTAL	5	

32. TIPO DE TENENCIA DE LA TIERRA

TIPO	CANTIDAD	PORCENTAJE
PROPIA PAGADA	4	3.008
ALQUILADA	1	0.752
NO TIENE	128	96.241
TOTAL	133	

TIPO DOMINIO

TIPO	CANTIDAD	PORCENTAJE
PLENO	4	100.000
TOTAL	4	

33. PRODUCEN ALIMENTOS EN LA FAMILIA

RESPUESTA	CANTIDAD	% TOTAL
SI	4	3.008
NO	129	96.992
TOTAL	133	

34. PRODUCEN PARA AUTOCONSUMO

RESPUESTA	CANTIDAD	% TOTAL
SI	3	75.000
NO	1	25.000
TOTAL	4	

37. OBTIENE EXCEDENTES PARA LA VENTA

RESPUESTA	CANTIDAD	% TOTAL
SI	3	75.000
NO	1	25.000
TOTAL	4	

35. QUE SE SEMBRO Y CUANTO SE PRODUJO DURANTE EL AÑO PASADO.

	MAIZ	FRIJOL	MAICILLO	CAFé	CAñA	OTRO
QUINTALES	10	5	0	48	0	0
TAREAS	8	8	0	240	0	0

36. ÁREA EN TAREAS CON SISTEMA DE RIEGO.

	GOTEO	ASPERSIóN	NINGUNO	OTRO
TAREAS	0	0	0	0

REPORTE - FRECUENCIA SIMPLE

Fecha Inicio: 1969-12-31 | Fecha Final: 1969-12-31 | Departamento: 16 - SANTA BARBARA | Municipio: 1620 - SAN LUIS | Comunidad: 043 - Barrio Lempira /

38. HUERTOS FAMILIARES

RESPUESTA	CANTIDAD
SI	0
NO	133
TOTAL	133

39. TIENEN ANIMALES DOMESTICOS

RESPUESTA	CANTIDAD
SI	57
NO	76
TOTAL	133

CANTIDAD DE ANIMALES DOMESTICOS

TIPO	CANTIDAD
AVES	468
BOVINO	0
CAPRINO	3
EQUINO	0
PORCINO	0
PISCICULTURA	0
APICULTURA	0
DOMéSTICOS	76

=== G. DATOS DE EDUCACIóN ===

NIVEL DE EDUCACIóN POR SEXO Y SI ESTUDIA

NIVEL E.	CANTIDAD	% TOTAL	CANT. HOMBRES	(%)	CANT. MUJERES	(%)	ESTUDIA	(%)	ESTUDIAN H	ESTUDIAN M	NO ESTUDIA	(%)	NO ESTUDIAN H	NO ESTUDIAN M
PE	10	6.211	5	6	5	5.95	8	6.25	4	4	2	6.061	1	1
1	4	2.484	1	1	3	3.57	4	3.125	1	3	0	0	0	0
2	14	8.696	7	9	7	8.33	13	10.156	7	6	1	3.03	0	1
3	9	5.590	6	7	3	3.57	8	6.25	5	3	1	3.03	1	0
4	10	6.211	7	9	3	3.57	8	6.25	5	3	2	6.061	2	0
5	11	6.832	7	9	4	4.76	10	7.813	6	4	1	3.03	1	0
6	21	13.043	8	10	13	15.48	18	14.063	6	12	3	9.091	2	1
B	48	29.814	16	20	32	38.1	37	28.906	12	25	11	33.333	4	7
D	32	19.876	18	23	14	16.67	20	15.625	11	9	12	36.364	7	5
U	2	1.242	2	2	0	0	2	1.563	2	0	0	0	0	0
TOTAL	161		77		84		128		59	69	33		18	15

EDUCACIóN POR RANGO DE EDAD Y SEXO

RANGO	CANTIDAD	% TOTAL	CANT. HOMBRES	PORCENTAJE	CANT. MUJERES	PORCENTAJE
2. DE 5 A 6 AñOS	11	6.832	5	6.49	6	7.14
3. DE 7 A 12 AñOS	61	37.888	27	35.06	34	40.48
4. DE 13 A 15 AñOS	20	12.422	8	10.39	12	14.29
5. DE 16 A 18 AñOS	26	16.149	14	18.18	12	14.29
6. DE 19 A 23 AñOS	10	6.211	5	6.49	5	5.95
TOTAL	128		59		69	

REPORTE - FRECUENCIA SIMPLE

Fecha Inicio: 1969-12-31 | Fecha Final: 1969-12-31 | Departamento: 16 - SANTA BARBARA | Municipio: 1620 - SAN LUIS | Comunidad: 043 - Barrio Lempira /

ESTUDIANTES FUERA DE EDAD PARA ESTUDIAR SEGUN EL GRADO

GRADO	CANTIDAD
4	1
6	1
7	2
8	22
9	16
10	2
TOTAL	44

=== H. DATOS FUERZA DE TRABAJO E INGRESOS ===

FUEZA DE INGRESOS POR RANGO DE EDAD

RANGO EDAD	CANTIDAD	% TOTAL	CANT. HOMBRES	%	CANT. MUJERES	%
C. DE 7 A 12 AÑOS	39	10.773	15	9.09	24	12.18
D. DE 13 A 15 AÑOS	23	6.354	10	6.06	13	6.6
E. DE 16 A 18 AÑOS	31	8.564	16	9.7	15	7.61
F. DE 19 A 23 AÑOS	30	8.287	15	9.09	15	7.61
G. DE 24 A 30 AÑOS	41	11.326	18	10.91	23	11.68
H. DE 31 A 40 AÑOS	63	17.403	24	14.55	39	19.8
I. DE 41 A 50 AÑOS	53	14.641	31	18.79	22	11.17
J. DE 51 A 64 AÑOS	42	11.602	20	12.12	22	11.17
K. DE 65 AÑOS Y MAS	40	11.050	16	9.7	24	12.18
TOTAL	362		165		197	

RANGO DE INGRESOS (SIN REMESAS)

RANGO INGRESOS	CANTIDAD TOTAL	% DEL TOTAL	CANTIDAD HOMBRES	% HOMBRES	CANTIDAD MUJERES	% MUJERES
A. < 1000	31	20.395	17	16.83	14	27.45
B. 1001 - 2000	29	19.079	14	13.86	15	29.41
C. 2001 - 4000	26	17.105	20	19.8	6	11.76
D. 4001 - 8000	43	28.289	36	35.64	7	13.73
E. 8001 - 12000	8	5.263	5	4.95	3	5.88
F. 12001 - 20000	11	7.237	8	7.92	3	5.88
G. 20001 - 30000	4	2.632	1	0.99	3	5.88
TOTAL	152		101		51	

REPORTE - FRECUENCIA SIMPLE

Fecha Inicio: 1969-12-31 | Fecha Final: 1969-12-31 | Departamento: 16 - SANTA BARBARA | Municipio: 1620 - SAN LUIS | Comunidad: 043 - Barrio Lempira /

P.42 OCUPACIONES

RESPUESTA	CANTIDAD
EMPLEADOS	100
CUENTA PROPIA	33
NC	0
TOTAL	133

P.43 SECTORES DE EMPLEO

RESPUESTA	CANTIDAD
COMERCIAL	0
INDUSTRIAL	0
SERVICIOS	100
NC	33
TOTAL	133

P.44 SECTORES DE CUENTA PROPIA

RESPUESTA	CANTIDAD
PRIMARIO	33
SECUNDARIO	0
TERCIARIO	0
NC	100
TOTAL	133

P.45 GENERA EMPLEO EN EL SECTOR

RESPUESTA	CANTIDAD
SI	0
NO	33
NC	100
TOTAL	133

P.46 CUANTO EMPLEO GENERA EL SECTOR

RANGO	CANTIDAD
1 A 5	0
6 A 10	0
11 A 15	0
16 A 20	0
TOTAL	0

P.47 MIEMBROS DE ORGANIZACIONES

RANGO	CANTIDAD
RESPUESTA	CANTIDAD
SI	0
NO	33
NC	100
TOTAL	133

49. PRESTAMOS EN LA FAMILIA

RESPUESTA	CANTIDAD	PORCENTAJE
SI	2	1.504
NO	131	98.496
TOTAL	133	

PRESTAMO POR SEXO

SEXO	CANTIDAD	PORCENTAJE
H	1	50
M	1	50
TOTAL	2	

50. RECIBEN REMESAS

RESPUESTA	CANTIDAD	PORCENTAJE
NO	117	87.97
SI	16	12.03
TOTAL	133	

RANGO DE INGRESO POR REMESAS

RANGO DE INGRESO	CANTIDAD	PORCENTAJE
A. 0.01 - 1000.00	2	12.5
B. 1001 - 2000	5	31.25
C. 2000.01 Y MAS	9	56.25
TOTAL	16	

51. RANGO INGRESO FAMILIAR

RANGO DE INGRESO	CANTIDAD	PORCENTAJE
A. < 1000	25	18.797
B. 1001 - 2000	20	15.038
C. 2001 - 4000	21	15.789
D. 4001 - 8000	34	25.564
E. 8001 - 12000	17	12.782
F. 12001 - 20000	11	8.271
G. 20001 - 30000	3	2.256
H. 30001 - 50000	1	0.752
I. 50001 - Y MAS	1	0.752
TOTAL	133	

52. INGRESO AJUSTA PARA...

TIEMPOS	CANTIDAD	PORCENTAJE
UN TIEMPO	117	87.97
DOS TIEMPOS	15	11.278
TRES TIEMPOS	1	0.752
TOTAL	133	

REPORTE - FRECUENCIA SIMPLE

Fecha Inicio: 1969-12-31 Fecha Final: 1969-12-31 Departamento: 16 - SANTA BARBARA Municipio: 1620 - SAN LUIS Comunidad: 043 - Barrio Lempira /

FUERZA DE TRABAJO POR SEXO

SEXO	CANTIDAD	PORCENTAJE
MASCULINO	165	45.58
FEMENINO	197	54.42
TOTAL	362	

FUERZA DE TRABAJO QUE TRABAJAN

RESPUESTA	CANTIDAD	PORCENTAJE
NO	210	58.011
SI	152	41.989
TOTAL	362	

FUERZA DE TRABAJO ESTADO CIVIL

ESTADO CIVIL	CANTIDAD	PORCENTAJE
SOLTERO	203	56.077
CASADO	96	26.519
DIVORSIADO	2	0.552
UNION LIBRE	61	16.851
TOTAL	362	

PERSONAS CON INGRESO POR GENERO

GENERO	CANTIDAD	PROMEDIO INGRESO	PORCENTAJE
HOMBRES	101	5245.54	66.447
MUJERES	51	5237.25	33.553
TOTAL	152		

FUERZA DE TRABAJO EMERGENTE

HOMBRES	MUJERES	TOTAL
1	1	2

LISTADO DE PROFESIONES

PROFESION	CANTIDAD	PORCENTAJE
AMA DE CASA	105	29.006
ESTUDIANTE	98	27.072
AGRICULTOR	37	10.221
COMERCIANTE MENOR	18	4.972
ALBAñIL	11	3.039
MOTORISTA	9	2.486
NO TRABAJA	8	2.21
NO DEFINIDO	8	2.21
MAESTRO PRIMARIA	6	1.657
MECáNICO	6	1.657
DISCAPACITADO	4	1.105
PERITO MERCANTIL	4	1.105
BACHILLER CIENCIAS	4	1.105
MAESTRO PREESCOLAR	4	1.105
COMERCIANTE MAYOR	3	0.829
EMPLEADA DOMéSTICA	2	0.552
BACHILLER COMPUTACIóN	2	0.552
CHOFER	2	0.552
JORNALERO	2	0.552
LABRADOR-AGRICULTOR	2	0.552
MAESTRO SECUNDARIA	2	0.552

SASTRE	2	0.552
GANADERO	1	0.276
INCAPACITADO	1	0.276
TALABARTERO	1	0.276
JUBILADOS	1	0.276
LABORATORISTA	1	0.276
SECRETARIA	1	0.276
LIC. DERECHO	1	0.276
EBANISTA	1	0.276
DAMA DE COMPAñíA	1	0.276
SOLDADOR	1	0.276
CONSERJE	1	0.276
CARPINTERO	1	0.276
NIñERA	1	0.276
CARGADORES	1	0.276
CAFICULTOR	1	0.276
PANADERO	1	0.276
PASTOR EVANGéLICO	1	0.276
AYUDANTE ALBAñIL	1	0.276
POLICíA	1	0.276
ENFERMERA	1	0.276
ESTILISTA	1	0.276
ELECTRICISTA	1	0.276
FONTANERO	1	0.276
TOTAL	362	

LISTADO DE OCUPACIONES

OCUPACION	CANTIDAD	PORCENTAJE
AMA DE CASA	105	29.006
ESTUDIANTE	99	27.348
AGRICULTOR	34	9.392
COMERCIANTE MENOR	19	5.249
NO TRABAJA	12	3.315
ALBAñIL	11	3.039
MOTORISTA	9	2.486
NO DEFINIDO	7	1.934
MECáNICO	6	1.657
MAESTRO PRIMARIA	6	1.657

REPORTE - FRECUENCIA SIMPLE

Fecha Inicio: 1969-12-31 | Fecha Final: 1969-12-31 | Departamento: 16 - SANTA BARBARA | Municipio: 1620 - SAN LUIS | Comunidad: 043 - Barrio Lempira /

MAESTRO PREESCOLAR	4	1.105
DISCAPACITADO	4	1.105
BACHILLER CIENCIAS	3	0.829
PERITO MERCANTIL	3	0.829
COMERCIANTE MAYOR	3	0.829
JORNALERO	2	0.552
EMPLEADA DOMéSTICA	2	0.552
SASTRE	2	0.552
MAESTRO SECUNDARIA	2	0.552
LABORATORISTA	2	0.552
AGRICULTOR	2	0.552
LABRADOR	2	0.552
CHOFER	2	0.552
TALABARTERO	1	0.276
AYUDANTE ALBAñIL	1	0.276
CAFICULTOR	1	0.276
CARGADORES	1	0.276
CARPINTERO	1	0.276
CONSERJE	1	0.276
DAMA DE COMPAñíA	1	0.276
DEPENDIENTE	1	0.276
EBANISTA	1	0.276
ELECTRICISTA	1	0.276
ENFERMERA	1	0.276
ESTILISTA	1	0.276
GANADERO	1	0.276
INCAPACITADO	1	0.276
JUBILADOS	1	0.276
NIñERA	1	0.276
PANADERO	1	0.276
PASTOR EVANGéLICO	1	0.276
POLICíA	1	0.276
SECRETARIA	1	0.276
SOLDADOR	1	0.276
TOTAL	362	

=== DATOS DE VIVIENDA ===

REPORTE - FRECUENCIA SIMPLE

Fecha Inicio: 1969-12-31 | Fecha Final: 1969-12-31 | Departamento: 16 - SANTA BARBARA | Municipio: 1620 - SAN LUIS | Comunidad: 043 - Barrio Lempira /

53. TIPO DE VIVIENDA

TIPO	CANTIDAD	PORCENTAJE
CASA	122	91.729
APARTAMENTO IDEPENDIENTE	8	6.015
LOCAL NO HABITACIONAL	3	2.256
CUARTO MESóN (CUARTERIA)	0	0
CASA IMPROVISADA	0	0
TOTAL	133	

54. TIPO DE TENENCIA

TIPO	CANTIDAD	PORCENTAJE
PROPIA PAGADA	102	76.692
PROPIA PAGANDO	1	0.752
ALQUILADA	20	15.038
PRESTADA	10	7.519
TOTAL	133	

DOMINIO

TIPO	CANTIDAD	PORCENTAJE
PLENO	96	72.18
ÚTIL	5	3.759
OCUPACIóN	0	0
POSESIóN	0	0
TOTAL	133	

SEXO PROPIETARIO

SEXO	CANTIDAD	PORCENTAJE
HOMBRE	68	51.128
MUJER	32	24.06
AMBOS	2	1.504
TOTAL	133	

55. PROBLEMAS DE LA VIVIENDA

PROBLEMA	CANTIDAD	PORCENTAJE
NO TIENE REPELLO	16	12.03
PISO DE TIERRA	13	9.774
FALTA DE CIELA FALSO	23	17.293
PROBLEMAS ESTRUCTURALES	19	14.286
TECHO EN MAL ESTADO	29	21.805
NINGUNO	74	55.639
TOTAL	133	

PROBLEMA DE REPELLO

LUGAR	CANTIDAD	PORCENTAJE
INTERNO	1	0.752
EXTERNO	2	1.504
AMBOS	13	9.774
TOTAL	133	

56. MATERIAL DE CONSTRUCCIóN

TIPO MATERIAL	CANTIDAD	PORCENTAJE
ADOBE	25	18.797
BLOQUE	97	72.932
BAHAREQUE	4	3.008
MADERA	2	1.504
DESPERDICIOS	1	0.752
LADRILLO	4	3.008
YUGUA	0	0
TOTAL	133	

57. MATERIAL TECHO

TIPO	CANTIDAD	PORCENTAJE
DESECHOS	2	1.504
PAJA O SIMILAR	0	0
TEJA DE BARRO	2	1.504
LáMINA METáLICA	129	96.992
LáMINA DE ASBESTO	0	0
CONCRETO (LOSA O TERRAZA)	0	0
TEJA AMERICANA (SHINGLE)	0	0
TOTAL	133	

58. MATERIAL DEL PISO

TIPO	CANTIDAD	PORCENTAJE
TIERRA	13	9.774
PLANCHA DE CEMENTO	60	45.113
MADERA RúSTICA	0	0
LADRILLO DE BARRO	7	5.263
GRANITO	3	2.256
CERáMICA	49	36.842
MOSAICO	1	0.752
TOTAL	133	

59. CONDICIóN DE LA VIVIENDA

CONDICIóN	CANTIDAD	PORCENTAJE
BUENA	72	54.135
REGULAR	46	34.586
MALA	15	11.278
TOTAL	133	

60. TIENE COCINA

RESPUESTA	CANTIDAD	PORCENTAJE
SI	128	96.241
NO	5	3.759
TOTAL	133	

61. UBICACIóN COCINA

LUGAR	CANTIDAD	PORCENTAJE
DENTRO DE LA VIVIENDA	122	91.729
FUERA DE LA VIVIENDA	2	1.504
EN EL CORREDOR	4	3.008
TOTAL	133	

REPORTE - FRECUENCIA SIMPLE

Fecha Inicio: 1969-12-31 | Fecha Final: 1969-12-31 | Departamento: 16 - SANTA BARBARA | Municipio: 1620 - SAN LUIS | Comunidad: 043 - Barrio Lempira /

62. QUE UTILIZA PARA COCINAR

TIPO	CANTIDAD	PORCENTAJE
ELECTRICIDAD	27	17.763
GAS VOLATIL (CHIMBO)	26	17.105
GAS KEROSEN	1	0.658
LEñA	98	64.474
ECO FOGON		0
TOTAL	152	

63. COMO CONSUME EL AGUA

TIPO	CANTIDAD	PORCENTAJE
NO TRATADA	62	47.328
BOTELLóN	64	48.855
FILTRADA	1	0.763
HERVIDA	4	3.053
CLORADA		0
TOTAL	131	

P.64 PIEZAS POR VIVIENDA

RANGO	CANTIDAD
B. UNA PIEZA	14
C. DOS PIEZAS	17
D. TRES PIEZAS	24
E. CUATRO O MAS	78
TOTAL	133

P.65 BAñOS POR VIVIENDA

RANGO	CANTIDAD
A. SIN BAñO	7
B. UN BAñO	111
C. DOS BAñOS	14
D. TRES O MAS BAñOS	1
TOTAL	133

P.66 DORMITORIOS POR VIVIENDA

RANGO	CANTIDAD
B. UN DORMINTORIO	55
C. DOS DORMITORIOS	51
D. TRES O MAS DORMITORIOS	27
TOTAL	133

P.67 PERSONAS POR DORMITORIO

RANGO	CANTIDAD
B. UNA PERSONA	41
C. DOS PERSONAS	63
D. TRES O MAS PERSONAS	29
TOTAL	133

P.68 FAMILIAS POR VIVIENDA

RANGO	CANTIDAD
B. UNA FAMILIA	122
C. DOS FAMILIAS	10
D. TRES O MAS FAMILIAS	1
TOTAL	133

69. EMIGRACIóN

RESPUESTA	CANTIDAD	PORCENTAJE
SI	12	9.023
NO	121	90.977
TOTAL	133	

RAZóN POR LA QUE EMIGRARóN

RAZONES	CANTIDAD	PORCENTAJE
ECONOMICAS	12	9.023
VIOLENCIA GENERALIZADA	0	0
REUNIFICACIóN FAMILIAR	0	0
TOTAL	133	

REPORTE - FRECUENCIA SIMPLE

Fecha Inicio: 1969-12-31 | Fecha Final: 1969-12-31 | Departamento: 16 - SANTA BARBARA | Municipio: 1620 - SAN LUIS | Comunidad: 039 - Barrio Los Manguitos /

=== A. DATOS DEMOGRÁFICOS ===

12. DATOS DE LA FAMILIA

ORDEN	DESCRIPCIóN	CANTIDAD	%	HOMBRES	%	MUJERES	%	HOMBRES LEEN	%	MUJERES LEEN	%
1	MENORES DE 1 AÑO	7	1.847	3	1.630	4	2.051	0	0.000	0	0.000
2	DE 1 A 4 AÑOS	43	11.346	27	14.674	16	8.205	0	0.000	0	0.000
3	DE 5 A 6 AÑOS	23	6.069	12	6.522	11	5.641	4	3.200	7	4.930
4	DE 7 A 12 AÑOS	56	14.776	21	11.413	35	17.949	17	13.600	28	19.718
5	DE 13 A 15 AÑOS	20	5.277	10	5.435	10	5.128	10	8.000	9	6.338
6	DE 16 A 18 AÑOS	20	5.277	9	4.891	11	5.641	9	7.200	10	7.042
7	DE 19 A 23 AÑOS	36	9.499	20	10.870	16	8.205	19	15.200	15	10.563
8	DE 24 A 30 AÑOS	45	11.873	21	11.413	24	12.308	18	14.400	20	14.085
9	DE 31 A 40 AÑOS	45	11.873	19	10.326	26	13.333	16	12.800	21	14.789
10	DE 41 A 50 AÑOS	28	7.388	13	7.065	15	7.692	12	9.600	11	7.746
11	DE 51 A 64 AÑOS	38	10.026	18	9.783	20	10.256	13	10.400	17	11.972
12	DE 65 AÑOS Y MAS	18	4.749	11	5.978	7	3.590	7	5.600	4	2.817
TOTAL		379		184		195		125		142	

CANTIDAD DE PERSONAS POR EDAD Y SEXO

EDAD	CANTIDAD HOMBRES	CANTIDAD MUJERES
0	0	1
0	0	1
0	0	1
1	1	0
1	0	1
1	2	0
1	4	4
1	0	1
2	0	1
2	7	3
2	1	0
3	8	3
4	7	4
5	5	6
6	7	5
7	5	6
8	5	3
9	3	7
10	2	8

REPORTE - FRECUENCIA SIMPLE

Fecha Inicio: 1969-12-31 | Fecha Final: 1969-12-31 | Departamento: 16 - SANTA BARBARA | Municipio: 1620 - SAN LUIS | Comunidad: 039 - Barrio Los Manguitos /

CANTIDAD DE PERSONAS POR EDAD Y SEXO

EDAD	CANTIDAD HOMBRES	CANTIDAD MUJERES
11	4	6
12	2	5
13	4	3
14	2	4
15	4	3
16	4	2
17	2	2
18	3	7
19	5	3
20	4	3
21	0	3
22	5	5
23	6	2
24	1	3
25	1	3
26	4	4
27	2	5
28	6	5
29	2	4
30	5	0
31	1	3
32	1	3
33	1	1
34	2	2
35	3	4
36	1	2
37	3	2
38	2	3
39	0	2
40	5	4
41	1	0
42	1	0
43	1	1
44	0	2
45	3	3

REPORTE - FRECUENCIA SIMPLE

Fecha Inicio: 1969-12-31 | Fecha Final: 1969-12-31 | Departamento: 16 - SANTA BARBARA | Municipio: 1620 - SAN LUIS | Comunidad: 039 - Barrio Los Manguitos /

CANTIDAD DE PERSONAS POR EDAD Y SEXO

EDAD	CANTIDAD HOMBRES	CANTIDAD MUJERES
46	1	0
47	2	0
48	1	6
49	2	0
50	1	3
51	0	4
52	2	1
53	2	0
54	1	0
55	2	2
56	2	2
57	3	1
58	0	2
60	1	3
61	2	0
62	0	2
63	1	2
64	2	1
65	3	0
66	1	1
67	1	1
74	2	1
77	1	2
78	1	0
82	1	0
88	1	1
97	0	1
TOTAL	184	195
TOTAL PERSONAS	379	

CANTIDAD DE PERSONAS POR EDAD RANGOS DE 5 AÑOS

RANGO	CANTIDAD HOMBRES	CANTIDAD MUJERES	TOTAL
DE 0 A 4 AÑOS	30	20	50
DE 5 A 9 AÑOS	25	27	52
DE 10 A 14 AÑOS	14	26	40
DE 15 A 19 AÑOS	18	17	35

REPORTE - FRECUENCIA SIMPLE

Fecha Inicio: 1969-12-31 | Fecha Final: 1969-12-31 | Departamento: 16 - SANTA BARBARA | Municipio: 1620 - SAN LUIS | Comunidad: 039 - Barrio Los Manguitos /

CANTIDAD DE PERSONAS POR EDAD RANGOS DE 5 AÑOS

RANGO	CANTIDAD HOMBRES	CANTIDAD MUJERES	TOTAL
DE 20 A 24 AñOS	16	16	32
DE 25 A 29 AñOS	15	21	36
DE 30 A 34 AñOS	10	9	19
DE 35 A 39 AñOS	9	13	22
DE 40 A 44 AñOS	8	7	15
DE 45 A 49 AñOS	9	9	18
DE 50 A 54 AñOS	6	8	14
DE 50 A 54 AñOS	6	8	14
DE 55 A 59 AñOS	7	7	14
DE 60 A 64 AñOS	6	8	14
DE 65 A 69 AñOS	5	2	7
DE 70 A 74 AñOS	2	1	3
DE 75 A 79 AñOS	2	2	4
DE 80 A 84 AñOS	1	0	1
DE 85 A 89 AñOS	1	1	2
DE 90 A 94 AñOS	0	0	0
DE 95 A 99 AñOS	0	1	1
DE 100 A 104 AñOS	0	0	0
DE 105 A 109 AñOS	0	0	0
DE 110 A 114 AñOS	0	0	0
TOTAL	184	195	379

P.14 TOTAL MADRES SOLTERAS 14

P.15 TOTAL PADRES SOLTEROS 7

P.16 CANTIDAD DE NACIMIENTOS DURANTE EL AÑO PASADO

TOTAL NIñOS	TOTAL NIñAS	TOTAL NACIMIENTOS	EDAD PROMEDIO MADRE
		0	

=== B. DATOS DE SALUD ===

17. RANGO EDAD EMBARAZOS

RANGO	CANTIDAD
I DE 35 A 39	1
TOTAL	1

17. CANTIDAD DE MUJERES EMBARAZADAS

CANTIDAD
1

18. DONDE NACIO EL úLTIMO NIñO(A)

LUGAR	CANTIDAD
TOTAL	0

19. HUBO ALGUNA MUERTE MATERNA?

CUANDO	CANTIDAD
TOTAL	0

REPORTE - FRECUENCIA SIMPLE

Fecha Inicio: 1969-12-31 Fecha Final: 1969-12-31 Departamento: 16 - SANTA BARBARA Municipio: 1620 - SAN LUIS Comunidad: 039 - Barrio Los Manguitos /

19. MUERTES DURANTE EL PARTO

RESPUESTA	CANTIDAD	%
SI	0	0
NO	96	100

20. PLANIFICA CON SU PAREJA

RESPUESTA	CANTIDAD	PORCENTAJE
SI	19	19.792
NO	77	80.208

21. QUE TIPO DE METODO UTILIZA

ORDEN	DESCRIPCIóN	CANTIDAD	PORCENTAJE
1	RITMO	1	5.263
2	DIU	1	5.263
3	PASTILLA	6	31.579
4	PRESERVATIVO	1	5.263
5	INYECCIóN	6	31.579
6	OPERACIóN	4	21.053
7	IMPLANTE	0	0.000
TOTAL		19	

QUIEN SE OPERO

RESPUESTA	CANTIDAD	%
HOMBRE	0	0
MUJER	4	100

23. SE MANIFESTARóN ENFERMEDADES

ORDEN	DESCRIPCIóN	T. MANIF	%	HOMBRES	%	MUJERES	%	PUBLICA	%	PRIVADA	%
1	INFECCIONES RESPIRATORIAS AGUDAS	71	56.349	38	58.462	33	54.098	57	62.637	4	50.000
2	DENGUE CLáSICO	8	6.349	4	6.154	4	6.557	4	4.396	1	12.500
3	PALUDISMO	0	0	0	0	0	0	0	0	0	0
4	DENGUE HEMORRáGICO	0	0	0	0	0	0	0	0	0	0
5	CHAGAS	0	0	0	0	0	0	0	0	0	0
6	ZIKA	4	3.175	2	3.077	2	3.279	2	2.198	0	0.000
7	CHICUNGUYA	13	10.317	4	6.154	9	14.754	8	8.791	1	12.500
8	HIPERTENSION ARTERIAL	2	1.587	1	1.538	1	1.639	1	1.099	1	12.500
9	DIáBETES	0	0	0	0	0	0	0	0	0	0
10	ASMA BRONQUIAL	5	3.968	4	6.154	1	1.639	3	3.297	1	12.500
11	EPILEPSIA	1	0.794	0	0.000	1	1.639	1	1.099	0	0.000
12	NEUMONIA	1	0.794	1	1.538	0	0.000	1	1.099	0	0.000
13	CONSUMO DE ALCOHOL	0	0	0	0	0	0	0	0	0	0
14	CONSUMO DE DROGAS	0	0	0	0	0	0	0	0	0	0
15	TUBERCULOSIS	0	0	0	0	0	0	0	0	0	0
16	CáNCER	0	0	0	0	0	0	0	0	0	0
17	DIARREAS	13	10.317	7	10.769	6	9.836	9	9.890	0	0.000
18	DE LA PIEL	4	3.175	2	3.077	2	3.279	3	3.297	0	0.000
19	DISCAPACIDAD	4	3.175	2	3.077	2	3.279	2	2.198	0	0.000
TOTAL		126		65		61		91		8	

=== C. SEGURIDAD ===

REPORTE - FRECUENCIA SIMPLE

Fecha Inicio: 1969-12-31 | Fecha Final: 1969-12-31 | Departamento: 16 - SANTA BARBARA | Municipio: 1620 - SAN LUIS | Comunidad: 039 - Barrio Los Manguitos /

25. CASOS DE VIOLENCIA

RESPUESTA	CANTIDAD	% TOTAL	NUM. CASOS
NO	97	100.000	0
TOTAL	97		

26. VICTIMA DE VIOLENCIA

RESPUESTA	CANTIDAD	% TOTAL	NUM. CASOS
NO	97	100.000	0
TOTAL	97		

27. QUE TAN SEGURO ESTAN

RESPUESTA	CANTIDAD	% TOTAL
ESTAN SEGUROS	97	100.000
TOTAL	97	

28 Y 29. PARTICIPACIóN

PREGUNTA	CANTIDAD
CANTIDAD DE HOMBRES	2
CANTIDAD DE MUJERES	3

MOTIVOS DE INSEGURIDAD

ORDEN	ROBOS	MARAS	DROGRAS	CANTINAS	RIñAS	VIOLACIONES
1						
2						
3						
4						
5						
6						

PARTICIPACIONES Y EXPECTATIVAS

RANGO DE MIEMBROS	CANTIDAD
1 UNA MUJER	1
1 UN HOMBRE	2
2 DOS MUJERES	2
TOTAL	5

=== E. DATOS SERVICIOS PUBLICOS ===

30. SERVICIOS PúBLICOS QUE RECIBEN

NO.	SERVICIO	TOTAL	RECIBEN SI	%	RECIBEN NO	%
1	AGUA DE POZO PROPIO	96	0	0	96	100
2	AGUA DOMICILIAR DE POZO COMUNAL	96	0	0	96	100
3	ACARREA AGUA DE RIO O QUEBRADA	96	0	0	96	100
4	AGUA DOMICILIAR POR ACUEDUCTO	96	92	95.833	4	4.167
5	AGUA LLAVE PúBLICA / FUENTE	96	0	0	96	100
6	RESERVORIO DE AGUA LLUVIA	96	0	0	96	100
7	INODORO O SERVICIO SANITARIO	96	33	34.375	63	65.625
8	LETRINA DE FOSA SIMPLE	96	14	14.583	82	85.417
9	LETRINA DE FOSA SéPTICA	96	6	6.25	90	93.75
10	USA LETRINA	96	16	16.667	80	83.333
11	RECOLECCIóN DE BASURA	96	5	5.208	91	94.792
12	ASEO DE CALLES	96	9	9.375	87	90.625
13	ENERGíA ELéCTRICA DOMICILIAR	96	44	45.833	52	54.167
14	TELéFONO (HONDUTEL)	96	1	1.042	95	98.958
15	TELéFONO (CELULAR MóVIL O FIJO)	96	49	51.042	47	48.958
16	ALUMBRADO PúBLICO	96	34	35.417	62	64.583
17	MANTENIMIENTO DE CALLES	96	11	11.458	85	88.542
TOTAL		1632	314		1318	

REPORTE - FRECUENCIA SIMPLE

Fecha Inicio: 1969-12-31 Fecha Final: 1969-12-31 Departamento: 16 - SANTA BARBARA Municipio: 1620 - SAN LUIS Comunidad: 039 - Barrio Los Manguitos /

DIAS DE LA SEMANA QUE RECIBEN EL SERVICIO

DIAS	POZO P.	%	POZO C.	%	AGUA RIO	%	ACUED.	%	LLAVE P.	%	RESER.	%	RECOL.	%	ASEO C.	%
0	0	0.000	0		0		30	32.609	0		0		3	60.000	7	77.778
1	0	0.000	0		0		0	0.000	0		0		2	40.000	2	22.222
3	0	0.000	0		0		3	3.261	0		0		0	0.000	0	0.000
4	0	0.000	0		0		1	1.087	0		0		0	0.000	0	0.000
5	0	0.000	0		0		1	1.087	0		0		0	0.000	0	0.000
7	0	0.000	0		0		57	61.957	0		0		0	0.000	0	0.000
TOTAL	0		0		0		92		0		0		5		9	

=== F. SEGURIDAD ALIMENTARIA ===

31. TRABAJAN LA TIERRA

RESPUESTA	CANTIDAD	% TOTAL
SI	15	100.000
TOTAL	15	

TRABAJAN LA TIERRA SEXO

SEXO	CANTIDAD	PORCENTAJE
HOMBRES	18	94.737
MUJERES	1	5.263
TOTAL	19	

PERSONAS QUE TRABAJAN LA TIERRA

NUMERO	CANTIDAD	PORCENTAJE
1	12	80.000
2	2	13.333
3	1	6.667
TOTAL	19	

32. TIPO DE TENENCIA DE LA TIERRA

TIPO	CANTIDAD	PORCENTAJE
PROPIA PAGADA	4	4.167
ALQUILADA	7	7.292
PRESTADA	2	2.083
COMUNAL	2	2.083
NO TIENE	81	84.375
TOTAL	96	

TIPO DOMINIO

TIPO	CANTIDAD	PORCENTAJE
PLENO	3	75.000
UTIL	1	25.000
TOTAL	4	

33. PRODUCEN ALIMENTOS EN LA FAMILIA

RESPUESTA	CANTIDAD	% TOTAL
SI	16	16.667
NO	80	83.333
TOTAL	96	

34. PRODUCEN PARA AUTOCONSUMO

RESPUESTA	CANTIDAD	% TOTAL
SI	15	93.750
NO	1	6.250
TOTAL	16	

37. OBTIENE EXCEDENTES PARA LA VENTA

RESPUESTA	CANTIDAD	% TOTAL
SI	8	50.000
NO	8	50.000
TOTAL	16	

35. QUE SE SEMBRO Y CUANTO SE PRODUJO DURANTE EL AñO PASADO.

	MAIZ	FRIJOL	MAICILLO	CAFé	CAñA	OTRO
QUINTALES	167	306	0	51	0	1
TAREAS	166	158	0	80	0	4

36. ÁREA EN TAREAS CON SISTEMA DE RIEGO.

	GOTEO	ASPERSIóN	NINGUNO	OTRO
TAREAS	0	1	0	0

REPORTE - FRECUENCIA SIMPLE

Fecha Inicio: 1969-12-31 Fecha Final: 1969-12-31 Departamento: 16 - SANTA BARBARA Municipio: 1620 - SAN LUIS Comunidad: 039 - Barrio Los Manguitos /

38. HUERTOS FAMILIARES

RESPUESTA	CANTIDAD
SI	0
NO	96
TOTAL	96

39. TIENEN ANIMALES DOMESTICOS

RESPUESTA	CANTIDAD
SI	68
NO	28
TOTAL	96

CANTIDAD DE ANIMALES DOMESTICOS

TIPO	CANTIDAD
AVES	640
BOVINO	6
CAPRINO	10
EQUINO	5
PORCINO	4
PISCICULTURA	0
APICULTURA	0
DOMéSTICOS	78

=== G. DATOS DE EDUCACIóN ===

NIVEL DE EDUCACIóN POR SEXO Y SI ESTUDIA

NIVEL E.	CANTIDAD	% TOTAL	CANT. HOMBRES	(%)	CANT. MUJERES	(%)	ESTUDIA	(%)	ESTUDIAN H	ESTUDIAN M	NO ESTUDIA	(%)	NO ESTUDIAN H	NO ESTUDIAN M
PE	19	12.258	10	13	9	10.84	13	16.049	6	7	6	8.108	4	2
1	14	9.032	6	8	8	9.64	10	12.346	5	5	4	5.405	1	3
2	16	10.323	9	12	7	8.43	11	13.58	6	5	5	6.757	3	2
3	13	8.387	5	6	8	9.64	9	11.111	3	6	4	5.405	2	2
4	18	11.613	6	8	12	14.46	12	14.815	5	7	6	8.108	1	5
5	10	6.452	4	5	6	7.23	8	9.877	3	5	2	2.703	1	1
6	46	29.677	23	31	23	27.71	7	8.642	1	6	39	52.703	22	17
B	15	9.677	7	9	8	9.64	10	12.346	5	5	5	6.757	2	3
D	4	2.581	2	2	2	2.41	1	1.235	1	0	3	4.054	1	2
TOTAL	155		72		83		81		35	46	74		37	37

EDUCACIóN POR RANGO DE EDAD Y SEXO

RANGO	CANTIDAD	% TOTAL	CANT. HOMBRES	PORCENTAJE	CANT. MUJERES	PORCENTAJE
2. DE 5 A 6 AñOS	19	12.258	10	13.89	9	10.84
3. DE 7 A 12 AñOS	48	30.968	17	23.61	31	37.35
4. DE 13 A 15 AñOS	10	6.452	5	6.94	5	6.02
5. DE 16 A 18 AñOS	1	0.645	1	1.39	0	0
6. DE 19 A 23 AñOS	3	1.935	2	2.78	1	1.2
TOTAL	81		35		46	

REPORTE - FRECUENCIA SIMPLE

Fecha Inicio: 1969-12-31 | Fecha Final: 1969-12-31 | Departamento: 16 - SANTA BARBARA | Municipio: 1620 - SAN LUIS | Comunidad: 039 - Barrio Los Manguitos /

ESTUDIANTES FUERA DE EDAD PARA ESTUDIAR SEGUN EL GRADO

GRADO	CANTIDAD
1	1
3	1
4	1
5	1
6	1
7	2
8	4
9	1
TOTAL	12

=== H. DATOS FUERZA DE TRABAJO E INGRESOS ===

FUEZA DE INGRESOS POR RANGO DE EDAD

RANGO EDAD	CANTIDAD	% TOTAL	CANT. HOMBRES	%	CANT. MUJERES	%
C. DE 7 A 12 AñOS	27	9.747	8	6.2	19	12.84
D. DE 13 A 15 AñOS	20	7.220	10	7.75	10	6.76
E. DE 16 A 18 AñOS	20	7.220	9	6.98	11	7.43
F. DE 19 A 23 AñOS	36	12.996	20	15.5	16	10.81
G. DE 24 A 30 AñOS	45	16.245	21	16.28	24	16.22
H. DE 31 A 40 AñOS	45	16.245	19	14.73	26	17.57
I. DE 41 A 50 AñOS	28	10.108	13	10.08	15	10.14
J. DE 51 A 64 AñOS	38	13.718	18	13.95	20	13.51
K. DE 65 AñOS Y MAS	18	6.498	11	8.53	7	4.73
TOTAL	277		129		148	

RANGO DE INGRESOS (SIN REMESAS)

RANGO INGRESOS	CANTIDAD TOTAL	% DEL TOTAL	CANTIDAD HOMBRES	% HOMBRES	CANTIDAD MUJERES	% MUJERES
A. < 1000	40	30.534	22	22.22	18	56.25
B. 1001 - 2000	53	40.458	42	42.42	11	34.38
C. 2001 - 4000	31	23.664	28	28.28	3	9.38
D. 4001 - 8000	7	5.344	7	7.07	0	0
TOTAL	131		99		32	

REPORTE - FRECUENCIA SIMPLE

Fecha Inicio: 1969-12-31 | Fecha Final: 1969-12-31 | Departamento: 16 - SANTA BARBARA | Municipio: 1620 - SAN LUIS | Comunidad: 039 - Barrio Los Manguitos /

P.42 OCUPACIONES

RESPUESTA	CANTIDAD
EMPLEADOS	82
CUENTA PROPIA	18
NC	0
TOTAL	100

P.43 SECTORES DE EMPLEO

RESPUESTA	CANTIDAD
COMERCIAL	0
INDUSTRIAL	0
SERVICIOS	82
NC	18
TOTAL	100

P.44 SECTORES DE CUENTA PROPIA

RESPUESTA	CANTIDAD
PRIMARIO	18
SECUNDARIO	0
TERCIARIO	0
NC	82
TOTAL	100

P.45 GENERA EMPLEO EN EL SECTOR

RESPUESTA	CANTIDAD
SI	0
NO	18
NC	82
TOTAL	100

P.46 CUANTO EMPLEO GENERA EL SECTOR

RANGO	CANTIDAD
1 A 5	0
6 A 10	0
11 A 15	0
16 A 20	0
TOTAL	0

P.47 MIEMBROS DE ORGANIZACIONES

RANGO	CANTIDAD
RESPUESTA	CANTIDAD
SI	0
NO	18
NC	82
TOTAL	100

49. PRESTAMOS EN LA FAMILIA

RESPUESTA	CANTIDAD	PORCENTAJE
SI	2	2
NO	98	98
TOTAL	100	

PRESTAMO POR SEXO

SEXO	CANTIDAD	PORCENTAJE
H	2	100
TOTAL	2	

50. RECIBEN REMESAS

RESPUESTA	CANTIDAD	PORCENTAJE
NO	96	96
SI	4	4
TOTAL	100	

RANGO DE INGRESO POR REMESAS

RANGO DE INGRESO	CANTIDAD	PORCENTAJE
A. 0.01 - 1000.00	1	25
C. 2000.01 Y MAS	3	75
TOTAL	4	

51. RANGO INGRESO FAMILIAR

RANGO DE INGRESO	CANTIDAD	PORCENTAJE
A. < 1000	21	21
B. 1001 - 2000	28	28
C. 2001 - 4000	29	29
D. 4001 - 8000	20	20
E. 8001 - 12000	2	2
TOTAL	100	

52. INGRESO AJUSTA PARA...

TIEMPOS	CANTIDAD	PORCENTAJE
UN TIEMPO	69	69
DOS TIEMPOS	29	29
TRES TIEMPOS	2	2
TOTAL	100	

FUERZA DE TRABAJO POR SEXO

SEXO	CANTIDAD	PORCENTAJE
MASCULINO	129	46.57
FEMENINO	148	53.43
TOTAL	277	

FUERZA DE TRABAJO QUE TRABAJAN

RESPUESTA	CANTIDAD	PORCENTAJE
NO	146	52.708
SI	131	47.292
TOTAL	277	

FUERZA DE TRABAJO ESTADO CIVIL

ESTADO CIVIL	CANTIDAD	PORCENTAJE
SOLTERO	137	49.458
CASADO	46	16.606
DIVORSIADO	2	0.722
UNION LIBRE	92	33.213
TOTAL	277	

REPORTE - FRECUENCIA SIMPLE

Fecha Inicio: 1969-12-31 Fecha Final: 1969-12-31 Departamento: 16 - SANTA BARBARA Municipio: 1620 - SAN LUIS Comunidad: 039 - Barrio Los Manguitos /

PERSONAS CON INGRESO POR GENERO

GENERO	CANTIDAD	PROMEDIO INGRESO	PORCENTAJE
HOMBRES	99	2177.78	75.573
MUJERES	32	1359.38	24.427
TOTAL	131		

FUERZA DE TRABAJO EMERGENTE

HOMBRES	MUJERES	TOTAL
1	1	2

LISTADO DE PROFESIONES

PROFESION	CANTIDAD	PORCENTAJE
AMA DE CASA	106	38.267
AGRICULTOR	44	15.884
ESTUDIANTE	34	12.274
JORNALERO	28	10.108
NO TRABAJA	18	6.498
LABRADOR-AGRICULTOR	11	3.971
ALBAñIL	8	2.888
COMERCIANTE MENOR	6	2.166
DISCAPACITADO	5	1.805
MOTORISTA	3	1.083
EMPLEADA DOMéSTICA	2	0.722
SASTRE	2	0.722
LAVADORES/PLANCHADORES	1	0.361
MECáNICO	1	0.361
NO DEFINIDO	1	0.361
EBANISTA	1	0.361
PASTOR EVANGéLICO	1	0.361
POLICíA	1	0.361
SOLDADOR	1	0.361
DEPENDIENTE	1	0.361
VENDEDOR AMBULANTE	1	0.361
CAJERA	1	0.361
TOTAL	277	

LISTADO DE OCUPACIONES

OCUPACION	CANTIDAD	PORCENTAJE
AMA DE CASA	107	38.628
AGRICULTOR	42	15.162
ESTUDIANTE	35	12.635
JORNALERO	28	10.108

REPORTE - FRECUENCIA SIMPLE

Fecha Inicio: 1969-12-31 | Fecha Final: 1969-12-31 | Departamento: 16 - SANTA BARBARA | Municipio: 1620 - SAN LUIS | Comunidad: 039 - Barrio Los Manguitos /

NO TRABAJA	17	6.137
ALBAñIL	8	2.888
LABRADOR	8	2.888
COMERCIANTE MENOR	6	2.166
DISCAPACITADO	5	1.805
LABRADOR-AGRICULTOR	3	1.083
MOTORISTA	3	1.083
AGRICULTOR	2	0.722
EMPLEADA DOMéSTICA	2	0.722
SASTRE	2	0.722
LAVADORES/PLANCHADORES	1	0.361
MECáNICO	1	0.361
DEPENDIENTE	1	0.361
NO DEFINIDO	1	0.361
CAJERA	1	0.361
PASTOR EVANGéLICO	1	0.361
POLICíA	1	0.361
VENDEDOR AMBULANTE	1	0.361
EBANISTA	1	0.361
TOTAL	277	

=== DATOS DE VIVIENDA ===

53. TIPO DE VIVIENDA

TIPO	CANTIDAD	PORCENTAJE
CASA	96	100
APARTAMENTO IDEPENDIENTE	0	0
LOCAL NO HABITACIONAL	0	0
CUARTO MESóN (CUARTERIA)	0	0
CASA IMPROVISADA	0	0
TOTAL	96	

54. TIPO DE TENENCIA

TIPO	CANTIDAD	PORCENTAJE
PROPIA PAGADA	69	71.875
PROPIA PAGANDO	0	0
ALQUILADA	15	15.625
PRESTADA	12	12.5
TOTAL	96	

DOMINIO

TIPO	CANTIDAD	PORCENTAJE
PLENO	52	54.167
ÚTIL	16	16.667
OCUPACIóN	1	1.042
POSESIóN	0	0
TOTAL	96	

REPORTE - FRECUENCIA SIMPLE

Fecha Inicio: 1969-12-31 | Fecha Final: 1969-12-31 | Departamento: 16 - SANTA BARBARA | Municipio: 1620 - SAN LUIS | Comunidad: 039 - Barrio Los Manguitos /

SEXO PROPIETARIO

SEXO	CANTIDAD	PORCENTAJE
HOMBRE	48	50
MUJER	20	20.833
AMBOS	1	1.042
TOTAL	96	

55. PROBLEMAS DE LA VIVIENDA

PROBLEMA	CANTIDAD	PORCENTAJE
NO TIENE REPELLO	41	42.708
PISO DE TIERRA	20	20.833
FALTA DE CIELA FALSO	48	50
PROBLEMAS ESTRUCTURALES	27	28.125
TECHO EN MAL ESTADO	20	20.833
NINGUNO	20	20.833
TOTAL	96	

PROBLEMA DE REPELLO

LUGAR	CANTIDAD	PORCENTAJE
INTERNO	3	3.125
EXTERNO	1	1.042
AMBOS	37	38.542
TOTAL	96	

56. MATERIAL DE CONSTRUCCIóN

TIPO MATERIAL	CANTIDAD	PORCENTAJE
ADOBE	46	47.917
BLOQUE	37	38.542
BAHAREQUE	11	11.458
MADERA	1	1.042
DESPERDICIOS	1	1.042
LADRILLO	0	0
YUGUA	0	0
TOTAL	96	

57. MATERIAL TECHO

TIPO	CANTIDAD	PORCENTAJE
DESECHOS	3	3.125
PAJA O SIMILAR	0	0
TEJA DE BARRO	1	1.042
LáMINA METáLICA	91	94.792
LáMINA DE ASBESTO	0	0
CONCRETO (LOSA O TERRAZA)	1	1.042
TEJA AMERICANA (SHINGLE)	0	0
TOTAL	96	

58. MATERIAL DEL PISO

TIPO	CANTIDAD	PORCENTAJE
TIERRA	36	37.5
PLANCHA DE CEMENTO	47	48.958
MADERA RúSTICA	0	0
LADRILLO DE BARRO	1	1.042
GRANITO	4	4.167
CERáMICA	8	8.333
MOSAICO	0	0
TOTAL	96	

59. CONDICIóN DE LA VIVIENDA

CONDICIóN	CANTIDAD	PORCENTAJE
BUENA	20	20.833
REGULAR	56	58.333
MALA	20	20.833
TOTAL	96	

60. TIENE COCINA

RESPUESTA	CANTIDAD	PORCENTAJE
SI	92	95.833
NO	4	4.167
TOTAL	96	

61. UBICACIóN COCINA

LUGAR	CANTIDAD	PORCENTAJE
DENTRO DE LA VIVIENDA	88	91.667
FUERA DE LA VIVIENDA	4	4.167
EN EL CORREDOR	0	0
TOTAL	96	

62. QUE UTILIZA PARA COCINAR

TIPO	CANTIDAD	PORCENTAJE
ELECTRICIDAD	1	1.02
GAS VOLATIL (CHIMBO)	5	5.102
GAS KEROSEN		0
LEñA	92	93.878
ECO FOGON		0
TOTAL	98	

63. COMO CONSUME EL AGUA

TIPO	CANTIDAD	PORCENTAJE
NO TRATADA	72	75
BOTELLóN	15	15.625
FILTRADA	3	3.125
HERVIDA	5	5.208
CLORADA	1	1.042
TOTAL	96	

P.64 PIEZAS POR VIVIENDA

RANGO	CANTIDAD
B. UNA PIEZA	5
C. DOS PIEZAS	14
D. TRES PIEZAS	31
E. CUATRO O MAS	46
TOTAL	96

REPORTE - FRECUENCIA SIMPLE

Fecha Inicio: 1969-12-31 Fecha Final: 1969-12-31 Departamento: 16 - SANTA BARBARA Municipio: 1620 - SAN LUIS Comunidad: 039 - Barrio Los Manguitos /

P.65 BAÑOS POR VIVIENDA

RANGO	CANTIDAD
A. SIN BAÑO	20
B. UN BAÑO	74
C. DOS BAÑOS	2
TOTAL	96

P.66 DORMITORIOS POR VIVIENDA

RANGO	CANTIDAD
B. UN DORMINTORIO	47
C. DOS DORMITORIOS	39
D. TRES O MAS DORMITORIOS	10
TOTAL	96

P.67 PERSONAS POR DORMITORIO

RANGO	CANTIDAD
B. UNA PERSONA	12
C. DOS PERSONAS	34
D. TRES O MAS PERSONAS	50
TOTAL	96

P.68 FAMILIAS POR VIVIENDA

RANGO	CANTIDAD
A. NINGUNA	2
B. UNA FAMILIA	76
C. DOS FAMILIAS	15
D. TRES O MAS FAMILIAS	3
TOTAL	96

69. EMIGRACIóN

RESPUESTA	CANTIDAD	PORCENTAJE
SI	12	12.5
NO	84	87.5
TOTAL	96	

RAZóN POR LA QUE EMIGRARóN

RAZONES	CANTIDAD	PORCENTAJE
ECONOMICAS	12	12.5
VIOLENCIA GENERALIZADA	0	0
REUNIFICACIóN FAMILIAR	0	0
TOTAL	96	

REPORTE - FRECUENCIA SIMPLE

Fecha Inicio: 1969-12-31 | Fecha Final: 1969-12-31 | Departamento: 16 - SANTA BARBARA | Municipio: 1620 - SAN LUIS | Comunidad: 010 - BO. LOS PROFESORES /

=== A. DATOS DEMOGRÁFICOS ===

12. DATOS DE LA FAMILIA

ORDEN	DESCRIPCIóN	CANTIDAD	%	HOMBRES	%	MUJERES	%	HOMBRES LEEN	%	MUJERES LEEN	%
1	MENORES DE 1 AÑO	3	0.792	2	1.064	1	0.524	0	0.000	0	0.000
2	DE 1 A 4 AÑOS	20	5.277	10	5.319	10	5.236	0	0.000	0	0.000
3	DE 5 A 6 AÑOS	10	2.639	4	2.128	6	3.141	0	0.000	4	2.857
4	DE 7 A 12 AÑOS	33	8.707	14	7.447	19	9.948	12	8.219	13	9.286
5	DE 13 A 15 AÑOS	21	5.541	7	3.723	14	7.330	7	4.795	11	7.857
6	DE 16 A 18 AÑOS	32	8.443	18	9.574	14	7.330	15	10.274	12	8.571
7	DE 19 A 23 AÑOS	39	10.290	21	11.170	18	9.424	20	13.699	15	10.714
8	DE 24 A 30 AÑOS	29	7.652	14	7.447	15	7.853	13	8.904	10	7.143
9	DE 31 A 40 AÑOS	44	11.609	25	13.298	19	9.948	21	14.384	15	10.714
10	DE 41 A 50 AÑOS	43	11.346	20	10.638	23	12.042	19	13.014	22	15.714
11	DE 51 A 64 AÑOS	55	14.512	30	15.957	25	13.089	23	15.753	20	14.286
12	DE 65 AÑOS Y MAS	50	13.193	23	12.234	27	14.136	16	10.959	18	12.857
TOTAL		379		188		191		146		140	

CANTIDAD DE PERSONAS POR EDAD Y SEXO

EDAD	CANTIDAD HOMBRES	CANTIDAD MUJERES
0	1	0
0	1	0
1	0	1
1	1	1
2	2	6
3	3	0
4	4	3
5	2	3
6	2	3
7	2	3
8	3	6
9	0	6
10	2	2
11	1	1
12	6	1
13	2	3
14	2	6
15	3	5
16	6	2

REPORTE - FRECUENCIA SIMPLE

Fecha Inicio: 1969-12-31 | Fecha Final: 1969-12-31 | Departamento: 16 - SANTA BARBARA | Municipio: 1620 - SAN LUIS | Comunidad: 010 - BO. LOS PROFESORES /

CANTIDAD DE PERSONAS POR EDAD Y SEXO

EDAD	CANTIDAD HOMBRES	CANTIDAD MUJERES
17	9	5
18	3	7
19	3	3
20	7	3
21	6	6
22	1	4
23	4	2
24	2	3
25	3	2
26	2	4
28	3	4
29	2	0
30	3	2
31	1	1
32	2	0
33	0	3
34	3	2
35	1	3
36	2	1
37	4	4
38	5	4
39	2	1
40	5	0
41	3	2
42	1	6
43	2	2
44	4	1
45	4	2
46	1	1
47	3	5
48	0	2
50	2	3
51	4	1
52	2	4
53	3	2

REPORTE - FRECUENCIA SIMPLE

Fecha Inicio: 1969-12-31 | Fecha Final: 1969-12-31 | Departamento: 16 - SANTA BARBARA | Municipio: 1620 - SAN LUIS | Comunidad: 010 - BO. LOS PROFESORES /

CANTIDAD DE PERSONAS POR EDAD Y SEXO

EDAD	CANTIDAD HOMBRES	CANTIDAD MUJERES
54	0	2
55	1	2
56	4	0
57	3	2
58	1	3
59	3	2
60	3	4
61	1	0
62	1	0
63	2	1
64	1	2
65	1	3
66	3	2
67	2	1
68	1	1
69	1	0
70	0	3
72	2	1
73	1	3
74	0	1
75	3	0
76	0	1
78	0	1
79	1	1
80	2	1
81	1	0
83	1	0
84	0	1
85	0	1
86	0	1
87	0	1
88	0	2
91	1	1
92	1	0
95	2	1

REPORTE - FRECUENCIA SIMPLE

Fecha Inicio: 1969-12-31 | Fecha Final: 1969-12-31 | Departamento: 16 - SANTA BARBARA | Municipio: 1620 - SAN LUIS | Comunidad: 010 - BO. LOS PROFESORES /

CANTIDAD DE PERSONAS POR EDAD Y SEXO

EDAD	CANTIDAD HOMBRES	CANTIDAD MUJERES
TOTAL	188	192
TOTAL PERSONAS	380	

CANTIDAD DE PERSONAS POR EDAD RANGOS DE 5 AÑOS

RANGO	CANTIDAD HOMBRES	CANTIDAD MUJERES	TOTAL
DE 0 A 4 AñOS	12	11	23
DE 5 A 9 AñOS	9	21	30
DE 10 A 14 AñOS	13	13	26
DE 15 A 19 AñOS	24	22	46
DE 20 A 24 AñOS	20	18	38
DE 25 A 29 AñOS	10	10	20
DE 30 A 34 AñOS	9	8	17
DE 35 A 39 AñOS	14	13	27
DE 40 A 44 AñOS	15	11	26
DE 45 A 49 AñOS	8	10	18
DE 50 A 54 AñOS	11	12	23
DE 50 A 54 AñOS	11	12	23
DE 55 A 59 AñOS	12	9	21
DE 60 A 64 AñOS	8	7	15
DE 65 A 69 AñOS	8	7	15
DE 70 A 74 AñOS	3	8	11
DE 75 A 79 AñOS	4	3	7
DE 80 A 84 AñOS	4	2	6
DE 85 A 89 AñOS	0	5	5
DE 90 A 94 AñOS	2	1	3
DE 95 A 99 AñOS	2	1	3
DE 100 A 104 AñOS	0	0	0
DE 105 A 109 AñOS	0	0	0
DE 110 A 114 AñOS	0	0	0
TOTAL	188	192	380

P.14 TOTAL MADRES SOLTERAS 19

P.15 TOTAL PADRES SOLTEROS 4

P.16 CANTIDAD DE NACIMIENTOS DURANTE EL AÑO PASADO

TOTAL NIñOS	TOTAL NIñAS	TOTAL NACIMIENTOS	EDAD PROMEDIO MADRE
		0	

=== B. DATOS DE SALUD ===

REPORTE - FRECUENCIA SIMPLE

Fecha Inicio: 1969-12-31 Fecha Final: 1969-12-31 Departamento: 16 - SANTA BARBARA Municipio: 1620 - SAN LUIS Comunidad: 010 - BO. LOS PROFESORES /

17. RANGO EDAD EMBARAZOS

RANGO	CANTIDAD
TOTAL	0

17. CANTIDAD DE MUJERES EMBARAZADAS

CANTIDAD
0

18. DONDE NACIO EL úLTIMO NIñO(A)

LUGAR	CANTIDAD
TOTAL	0

19. HUBO ALGUNA MUERTE MATERNA?

CUANDO	CANTIDAD
TOTAL	0

19. MUERTES DURANTE EL PARTO

RESPUESTA	CANTIDAD	%
SI	0	0
NO	114	100

20. PLANIFICA CON SU PAREJA

RESPUESTA	CANTIDAD	PORCENTAJE
SI	13	11.404
NO	101	88.596

21. QUE TIPO DE METODO UTILIZA

ORDEN	DESCRIPCIóN	CANTIDAD	PORCENTAJE
1	RITMO	0	0.000
2	DIU	4	30.769
3	PASTILLA	4	30.769
4	PRESERVATIVO	0	0.000
5	INYECCIóN	2	15.385
6	OPERACIóN	3	23.077
7	IMPLANTE	0	0.000
TOTAL		13	

QUIEN SE OPERO

RESPUESTA	CANTIDAD	%
HOMBRE	0	0
MUJER	3	100

23. SE MANIFESTARóN ENFERMEDADES

ORDEN	DESCRIPCIóN	T. MANIF	%	HOMBRES	%	MUJERES	%	PUBLICA	%	PRIVADA	%
1	INFECCIONES RESPIRATORIAS AGUDAS	65	41.935	39	48.750	26	34.667	42	59.155	11	19.643
2	DENGUE CLáSICO	14	9.032	7	8.750	7	9.333	5	7.042	8	14.286
3	PALUDISMO	0	0	0	0	0	0	0	0	0	0
4	DENGUE HEMORRáGICO	2	1.290	1	1.250	1	1.333	2	2.817	0	0.000
5	CHAGAS	0	0	0	0	0	0	0	0	0	0
6	ZIKA	0	0	0	0	0	0	0	0	0	0
7	CHICUNGUYA	45	29.032	18	22.500	27	36.000	10	14.085	23	41.071
8	HIPERTENSION ARTERIAL	14	9.032	7	8.750	7	9.333	5	7.042	7	12.500
9	DIáBETES	5	3.226	2	2.500	3	4.000	2	2.817	3	5.357
10	ASMA BRONQUIAL	4	2.581	2	2.500	2	2.667	3	4.225	1	1.786
11	EPILEPSIA	0	0	0	0	0	0	0	0	0	0
12	NEUMONIA	1	0.645	0	0.000	1	1.333	1	1.408	0	0.000
13	CONSUMO DE ALCOHOL	1	0.645	1	1.250	0	0.000	0	0.000	0	0.000
14	CONSUMO DE DROGAS	0	0	0	0	0	0	0	0	0	0
15	TUBERCULOSIS	0	0	0	0	0	0	0	0	0	0
16	CáNCER	1	0.645	1	1.250	0	0.000	1	1.408	0	0.000
17	DIARREAS	0	0	0	0	0	0	0	0	0	0
18	DE LA PIEL	2	1.290	1	1.250	1	1.333	0	0.000	2	3.571
19	DISCAPACIDAD	1	0.645	1	1.250	0	0.000	0	0.000	1	1.786
TOTAL		155		80		75		71		56	

REPORTE - FRECUENCIA SIMPLE

Fecha Inicio: 1969-12-31 | Fecha Final: 1969-12-31 | Departamento: 16 - SANTA BARBARA | Municipio: 1620 - SAN LUIS | Comunidad: 010 - BO. LOS PROFESORES /

=== C. SEGURIDAD ===

25. CASOS DE VIOLENCIA

RESPUESTA	CANTIDAD	% TOTAL	NUM. CASOS
NO	114	100.000	0
TOTAL	114		

26. VICTIMA DE VIOLENCIA

RESPUESTA	CANTIDAD	% TOTAL	NUM. CASOS
NO	114	100.000	0
TOTAL	114		

27. QUE TAN SEGURO ESTAN

RESPUESTA	CANTIDAD	% TOTAL
ESTAN SEGUROS	110	96.491
NO ESTAN SEGUROS	4	3.509
TOTAL	114	

28 Y 29. PARTICIPACIóN

PREGUNTA	CANTIDAD
CANTIDAD DE HOMBRES	6
CANTIDAD DE MUJERES	1

MOTIVOS DE INSEGURIDAD

ORDEN	ROBOS	MARAS	DROGRAS	CANTINAS	RIñAS	VIOLACIONES
1	1				1	
2						
3						
4						
5						
6						

PARTICIPACIONES Y EXPECTATIVAS

RANGO DE MIEMBROS	CANTIDAD
1 UNA MUJER	1
1 UN HOMBRE	4
2 DOS HOMBRES	2
TOTAL	7

=== E. DATOS SERVICIOS PUBLICOS ===

30. SERVICIOS PúBLICOS QUE RECIBEN

NO.	SERVICIO	TOTAL	RECIBEN SI	%	RECIBEN NO	%
1	AGUA DE POZO PROPIO	114	0	0	114	100
2	AGUA DOMICILIAR DE POZO COMUNAL	114	4	3.509	110	96.491
3	ACARREA AGUA DE RIO O QUEBRADA	114	0	0	114	100
4	AGUA DOMICILIAR POR ACUEDUCTO	114	106	92.982	8	7.018
5	AGUA LLAVE PúBLICA / FUENTE	114	2	1.754	112	98.246
6	RESERVORIO DE AGUA LLUVIA	114	3	2.632	111	97.368
7	INODORO O SERVICIO SANITARIO	114	72	63.158	42	36.842
8	LETRINA DE FOSA SIMPLE	114	3	2.632	111	97.368
9	LETRINA DE FOSA SéPTICA	114	1	0.877	113	99.123
10	USA LETRINA	114	8	7.018	106	92.982
11	RECOLECCIóN DE BASURA	114	72	63.158	42	36.842
12	ASEO DE CALLES	114	39	34.211	75	65.789
13	ENERGÍA ELéCTRICA DOMICILIAR	114	71	62.281	43	37.719
14	TELéFONO (HONDUTEL)	114	0	0	114	100
15	TELéFONO (CELULAR MóVIL O FIJO)	114	91	79.825	23	20.175
16	ALUMBRADO PúBLICO	114	82	71.93	32	28.07
17	MANTENIMIENTO DE CALLES	114	44	38.596	70	61.404
TOTAL		1938	598		1340	

REPORTE - FRECUENCIA SIMPLE

Fecha Inicio: 1969-12-31 Fecha Final: 1969-12-31 Departamento: 16 - SANTA BARBARA Municipio: 1620 - SAN LUIS Comunidad: 010 - BO. LOS PROFESORES /

DIAS DE LA SEMANA QUE RECIBEN EL SERVICIO

DIAS	POZO P.	%	POZO C.	%	AGUA RIO	%	ACUED.	%	LLAVE P.	%	RESER.	%	RECOL.	%	ASEO C.	%
0	0	0.000	0	0.000	0		43	40.566	0	0.000	0	0.000	44	61.111	24	61.538
1	0	0.000	0	0.000	0		1	0.943	0	0.000	0	0.000	18	25.000	4	10.256
2	0	0.000	0	0.000	0		0	0.000	0	0.000	1	33.333	4	5.556	2	5.128
3	0	0.000	1	25.000	0		1	0.943	0	0.000	1	33.333	3	4.167	8	20.513
4	0	0.000	1	25.000	0		0	0.000	0	0.000	0	0.000	0	0.000	0	0.000
5	0	0.000	0	0.000	0		3	2.830	0	0.000	0	0.000	3	4.167	0	0.000
7	0	0.000	2	50.000	0		58	54.717	2	100.000	1	33.333	0	0.000	1	2.564
TOTAL	0		4		0		106		2		3		72		39	

=== F. SEGURIDAD ALIMENTARIA ===

31. TRABAJAN LA TIERRA

RESPUESTA	CANTIDAD	% TOTAL
SI	17	100.000
TOTAL	17	

TRABAJAN LA TIERRA SEXO

SEXO	CANTIDAD	PORCENTAJE
HOMBRES	20	90.909
MUJERES	2	9.091
TOTAL	22	

PERSONAS QUE TRABAJAN LA TIERRA

NUMERO	CANTIDAD	PORCENTAJE
1	13	76.471
2	3	17.647
3	1	5.882
TOTAL	22	

32. TIPO DE TENENCIA DE LA TIERRA

TIPO	CANTIDAD	PORCENTAJE
PROPIA PAGADA	19	16.522
NO TIENE	96	83.478
TOTAL	115	

TIPO DOMINIO

TIPO	CANTIDAD	PORCENTAJE
PLENO	18	94.737
UTIL	1	5.263
TOTAL	19	

33. PRODUCEN ALIMENTOS EN LA FAMILIA

RESPUESTA	CANTIDAD	% TOTAL
SI	12	10.435
NO	103	89.565
TOTAL	115	

34. PRODUCEN PARA AUTOCONSUMO

RESPUESTA	CANTIDAD	% TOTAL
SI	12	100.000
TOTAL	12	

37. OBTIENE EXCEDENTES PARA LA VENTA

RESPUESTA	CANTIDAD	% TOTAL
SI	10	83.333
NO	2	16.667
TOTAL	12	

35. QUE SE SEMBRO Y CUANTO SE PRODUJO DURANTE EL AÑO PASADO.

	MAIZ	FRIJOL	MAICILLO	CAFé	CAÑA	OTRO
QUINTALES	936	720	0	1521	0	3
TAREAS	86	28	0	1834	0	0

36. ÁREA EN TAREAS CON SISTEMA DE RIEGO.

	GOTEO	ASPERSIóN	NINGUNO	OTRO
TAREAS	0	0	0	0

REPORTE - FRECUENCIA SIMPLE

Fecha Inicio: 1969-12-31 | Fecha Final: 1969-12-31 | Departamento: 16 - SANTA BARBARA | Municipio: 1620 - SAN LUIS | Comunidad: 010 - BO. LOS PROFESORES /

38. HUERTOS FAMILIARES

RESPUESTA	CANTIDAD
SI	1
NO	114
TOTAL	115

39. TIENEN ANIMALES DOMESTICOS

RESPUESTA	CANTIDAD
SI	39
NO	76
TOTAL	115

CANTIDAD DE ANIMALES DOMESTICOS

TIPO	CANTIDAD
AVES	342
BOVINO	175
CAPRINO	0
EQUINO	90
PORCINO	3
PISCICULTURA	1000
APICULTURA	6
DOMéSTICOS	68

=== G. DATOS DE EDUCACIóN ===

NIVEL DE EDUCACIóN POR SEXO Y SI ESTUDIA

NIVEL E.	CANTIDAD	% TOTAL	CANT. HOMBRES	(%)	CANT. MUJERES	(%)	ESTUDIA	(%)	ESTUDIAN H	ESTUDIAN M	NO ESTUDIA	(%)	NO ESTUDIAN H	NO ESTUDIAN M
PE	9	6.667	4	6	5	7.04	7	6.863	3	4	2	6.061	1	1
1	3	2.222	1	1	2	2.82	2	1.961	1	1	1	3.03	0	1
2	5	3.704	2	3	3	4.23	5	4.902	2	3	0	0	0	0
3	9	6.667	4	6	5	7.04	7	6.863	3	4	2	6.061	1	1
4	6	4.444	1	1	5	7.04	6	5.882	1	5	0	0	0	0
5	5	3.704	1	1	4	5.63	4	3.922	1	3	1	3.03	0	1
6	14	10.370	8	12	6	8.45	7	6.863	3	4	7	21.212	5	2
B	45	33.333	26	40	19	26.76	36	35.294	22	14	9	27.273	4	5
D	32	23.704	15	23	17	23.94	22	21.569	8	14	10	30.303	7	3
U	7	5.185	2	3	5	7.04	6	5.882	2	4	1	3.03	0	1
TOTAL	135		64		71		102		46	56	33		18	15

EDUCACIóN POR RANGO DE EDAD Y SEXO

RANGO	CANTIDAD	% TOTAL	CANT. HOMBRES	PORCENTAJE	CANT. MUJERES	PORCENTAJE
2. DE 5 A 6 AñOS	8	5.926	3	4.69	5	7.04
3. DE 7 A 12 AñOS	33	24.444	14	21.88	19	26.76
4. DE 13 A 15 AñOS	20	14.815	7	10.94	13	18.31
5. DE 16 A 18 AñOS	26	19.259	15	23.44	11	15.49
6. DE 19 A 23 AñOS	15	11.111	7	10.94	8	11.27
TOTAL	102		46		56	

REPORTE - FRECUENCIA SIMPLE

Fecha Inicio: 1969-12-31 | Fecha Final: 1969-12-31 | Departamento: 16 - SANTA BARBARA | Municipio: 1620 - SAN LUIS | Comunidad: 010 - BO. LOS PROFESORES /

ESTUDIANTES FUERA DE EDAD PARA ESTUDIAR SEGUN EL GRADO

GRADO	CANTIDAD
3	1
7	1
8	19
9	19
10	4
TOTAL	44

=== H. DATOS FUERZA DE TRABAJO E INGRESOS ===

FUEZA DE INGRESOS POR RANGO DE EDAD

RANGO EDAD	CANTIDAD	% TOTAL	CANT. HOMBRES	%	CANT. MUJERES	%
C. DE 7 A 12 AñOS	13	3.988	9	5.39	4	2.52
D. DE 13 A 15 AñOS	21	6.442	7	4.19	14	8.81
E. DE 16 A 18 AñOS	32	9.816	18	10.78	14	8.81
F. DE 19 A 23 AñOS	39	11.963	21	12.57	18	11.32
G. DE 24 A 30 AñOS	30	9.202	15	8.98	15	9.43
H. DE 31 A 40 AñOS	44	13.497	25	14.97	19	11.95
I. DE 41 A 50 AñOS	44	13.497	20	11.98	24	15.09
J. DE 51 A 64 AñOS	54	16.564	29	17.37	25	15.72
K. DE 65 AñOS Y MAS	49	15.031	23	13.77	26	16.35
TOTAL	326		167		159	

RANGO DE INGRESOS (SIN REMESAS)

RANGO INGRESOS	CANTIDAD TOTAL	% DEL TOTAL	CANTIDAD HOMBRES	% HOMBRES	CANTIDAD MUJERES	% MUJERES
A. < 1000	29	19.728	15	15.63	14	27.45
B. 1001 - 2000	15	10.204	4	4.17	11	21.57
C. 2001 - 4000	27	18.367	17	17.71	10	19.61
D. 4001 - 8000	34	23.129	26	27.08	8	15.69
E. 8001 - 12000	24	16.327	18	18.75	6	11.76
F. 12001 - 20000	15	10.204	13	13.54	2	3.92
G. 20001 - 30000	2	1.361	2	2.08	0	0
H. 30001 - 50000	1	0.680	1	1.04	0	0
TOTAL	147		96		51	

REPORTE - FRECUENCIA SIMPLE

Fecha Inicio: 1969-12-31 | Fecha Final: 1969-12-31 | Departamento: 16 - SANTA BARBARA | Municipio: 1620 - SAN LUIS | Comunidad: 010 - BO. LOS PROFESORES /

P.42 OCUPACIONES

RESPUESTA	CANTIDAD
EMPLEADOS	68
CUENTA PROPIA	46
NC	0
TOTAL	114

P.43 SECTORES DE EMPLEO

RESPUESTA	CANTIDAD
COMERCIAL	0
INDUSTRIAL	0
SERVICIOS	68
NC	46
TOTAL	114

P.44 SECTORES DE CUENTA PROPIA

RESPUESTA	CANTIDAD
PRIMARIO	46
SECUNDARIO	0
TERCIARIO	0
NC	68
TOTAL	114

P.45 GENERA EMPLEO EN EL SECTOR

RESPUESTA	CANTIDAD
SI	0
NO	46
NC	68
TOTAL	114

P.46 CUANTO EMPLEO GENERA EL SECTOR

RANGO	CANTIDAD
1 A 5	0
6 A 10	0
11 A 15	0
16 A 20	0
TOTAL	0

P.47 MIEMBROS DE ORGANIZACIONES

RANGO	CANTIDAD
RESPUESTA	CANTIDAD
SI	1
NO	41
NC	72
TOTAL	114

49. PRESTAMOS EN LA FAMILIA

RESPUESTA	CANTIDAD	PORCENTAJE
SI	8	7.018
NO	106	92.982
TOTAL	114	

PRESTAMO POR SEXO

SEXO	CANTIDAD	PORCENTAJE
H	5	62.5
M	3	37.5
TOTAL	8	

50. RECIBEN REMESAS

RESPUESTA	CANTIDAD	PORCENTAJE
NO	101	88.596
SI	13	11.404
TOTAL	114	

RANGO DE INGRESO POR REMESAS

RANGO DE INGRESO	CANTIDAD	PORCENTAJE
B. 1001 - 2000	4	30.769
C. 2000.01 Y MAS	9	69.231
TOTAL	13	

51. RANGO INGRESO FAMILIAR

RANGO DE INGRESO	CANTIDAD	PORCENTAJE
A. < 1000	21	18.421
B. 1001 - 2000	11	9.649
C. 2001 - 4000	16	14.035
D. 4001 - 8000	23	20.175
E. 8001 - 12000	18	15.789
F. 12001 - 20000	12	10.526
G. 20001 - 30000	8	7.018
H. 30001 - 50000	4	3.509
I. 50001 - Y MAS	1	0.877
TOTAL	114	

52. INGRESO AJUSTA PARA...

TIEMPOS	CANTIDAD	PORCENTAJE
UN TIEMPO	106	92.982
DOS TIEMPOS	7	6.14
TRES TIEMPOS	1	0.877
TOTAL	114	

REPORTE - FRECUENCIA SIMPLE

Fecha Inicio: 1969-12-31 Fecha Final: 1969-12-31 Departamento: 16 - SANTA BARBARA Municipio: 1620 - SAN LUIS Comunidad: 010 - BO. LOS PROFESORES /

FUERZA DE TRABAJO POR SEXO

SEXO	CANTIDAD	PORCENTAJE
MASCULINO	167	51.227
FEMENINO	159	48.773
TOTAL	326	

FUERZA DE TRABAJO QUE TRABAJAN

RESPUESTA	CANTIDAD	PORCENTAJE
NO	179	54.908
SI	147	45.092
TOTAL	326	

FUERZA DE TRABAJO ESTADO CIVIL

ESTADO CIVIL	CANTIDAD	PORCENTAJE
SOLTERO	170	52.147
CASADO	118	36.196
DIVORSIADO	3	0.92
UNION LIBRE	35	10.736
TOTAL	326	

PERSONAS CON INGRESO POR GENERO

GENERO	CANTIDAD	PROMEDIO INGRESO	PORCENTAJE
HOMBRES	95	7671.08	66.901
MUJERES	47	4504.26	33.099
TOTAL	142		

FUERZA DE TRABAJO EMERGENTE

HOMBRES	MUJERES	TOTAL
1	0	1

LISTADO DE PROFESIONES

PROFESION	CANTIDAD	PORCENTAJE
ESTUDIANTE	77	23.62
AMA DE CASA	72	22.086
AGRICULTOR	27	8.282
MAESTRO PRIMARIA	18	5.521
COMERCIANTE MENOR	13	3.988
NO TRABAJA	13	3.988
PERITO MERCANTIL	11	3.374
DEPENDIENTE	10	3.067
BACHILLER CIENCIAS	9	2.761
COMERCIANTE MAYOR	8	2.454
MAESTRO PREESCOLAR	7	2.147
MOTORISTA	6	1.84
MAESTRO SECUNDARIA	4	1.227
ELECTRICISTA	3	0.92
BACHILLER COMPUTACIóN	3	0.92
JUBILADOS	3	0.92
SECRETARIA	3	0.92
TAPICERO	2	0.613
ALBAñIL	2	0.613
BARBERO	2	0.613
DISCAPACITADO	2	0.613

REPORTE - FRECUENCIA SIMPLE

Fecha Inicio: 1969-12-31 | Fecha Final: 1969-12-31 | Departamento: 16 - SANTA BARBARA | Municipio: 1620 - SAN LUIS | Comunidad: 010 - BO. LOS PROFESORES /

EBANISTA	2	0.613
INGENIERíA AGRONóMICA	2	0.613
JORNALERO	2	0.613
MECáNICO	2	0.613
NO DEFINIDO	2	0.613
LIC. EDUCACIóN	1	0.307
ENFERMERA	1	0.307
EMPLEADA DOMéSTICA	1	0.307
CONTADOR PúBLICO	1	0.307
VIGILANTE	1	0.307
CARPINTERO	1	0.307
ZAPATERO	1	0.307
CAJERA	1	0.307
PANADERO	1	0.307
PASTOR EVANGéLICO	1	0.307
CAFICULTOR	1	0.307
PROCESADOR DE LáCTEOS	1	0.307
SASTRE	1	0.307
BACH. TéCNICO AGRóNOMO	1	0.307
SOLDADOR	1	0.307
ALFARERO	1	0.307
TECNICATURA UNIVERSITARIA EN GEOINFORMáTICA	1	0.307
GANADERO	1	0.307
TéCNICO COMPUTACIóN	1	0.307
TéCNICO FOTOGRáFICO	1	0.307
ESTILISTA	1	0.307
TOTAL	326	

LISTADO DE OCUPACIONES

OCUPACION	CANTIDAD	PORCENTAJE
AMA DE CASA	77	23.62
ESTUDIANTE	77	23.62
AGRICULTOR	26	7.975
COMERCIANTE MENOR	15	4.601
NO TRABAJA	15	4.601
MAESTRO PRIMARIA	15	4.601
DEPENDIENTE	11	3.374
COMERCIANTE MAYOR	8	2.454

MOTORISTA	6	1.84
AGRICULTOR	5	1.534
JUBILADOS	5	1.534
PERITO MERCANTIL	5	1.534
MAESTRO PREESCOLAR	4	1.227
NO DEFINIDO	4	1.227
PASTOR EVANGéLICO	3	0.92
EBANISTA	3	0.92
BACHILLER CIENCIAS	3	0.92
MAESTRO SECUNDARIA	3	0.92
MECáNICO	3	0.92
ESTILISTA	2	0.613
SECRETARIA	2	0.613
CONTADOR PúBLICO	2	0.613
TAPICERO	2	0.613
DISCAPACITADO	2	0.613
ELECTRICISTA	2	0.613
BARBERO	2	0.613
ALBAñIL	2	0.613
PANADERO	2	0.613
JORNALERO	2	0.613
TéCNICO FOTOGRáFICO	1	0.307
VIGILANTE	1	0.307
CAJERA	1	0.307
CARPINTERO	1	0.307
CAFICULTOR	1	0.307
EMPLEADA DOMéSTICA	1	0.307
ENFERMERA	1	0.307
GANADERO	1	0.307
BACH. TéCNICO AGRóNOMO	1	0.307
LIC. EDUCACIóN	1	0.307
BACHILLER COMPUTACIóN	1	0.307
ALFARERO	1	0.307
ZAPATERO	1	0.307
AGRóNOMO	1	0.307
PROCESADOR DE LáCTEOS	1	0.307
SASTRE	1	0.307

SOLDADOR	1	0.307
TéCNICO COMPUTACIóN	1	0.307
TOTAL	326	

=== DATOS DE VIVIENDA ===

53. TIPO DE VIVIENDA

TIPO	CANTIDAD	PORCENTAJE
CASA	112	98.246
APARTAMENTO IDEPENDIENTE	1	0.877
LOCAL NO HABITACIONAL	0	0
CUARTO MESóN (CUARTERIA)	1	0.877
CASA IMPROVISADA	0	0
TOTAL	114	

54. TIPO DE TENENCIA

TIPO	CANTIDAD	PORCENTAJE
PROPIA PAGADA	85	74.561
PROPIA PAGANDO	1	0.877
ALQUILADA	20	17.544
PRESTADA	8	7.018
TOTAL	114	

DOMINIO

TIPO	CANTIDAD	PORCENTAJE
PLENO	82	71.93
ÚTIL	2	1.754
OCUPACIóN	0	0
POSESIóN	1	0.877
TOTAL	114	

SEXO PROPIETARIO

SEXO	CANTIDAD	PORCENTAJE
HOMBRE	61	53.509
MUJER	23	20.175
AMBOS	1	0.877
TOTAL	114	

55. PROBLEMAS DE LA VIVIENDA

PROBLEMA	CANTIDAD	PORCENTAJE
NO TIENE REPELLO	8	7.018
PISO DE TIERRA	0	0
FALTA DE CIELA FALSO	16	14.035
PROBLEMAS ESTRUCTURALES	15	13.158
TECHO EN MAL ESTADO	16	14.035
NINGUNO	66	57.895
TOTAL	114	

PROBLEMA DE REPELLO

LUGAR	CANTIDAD	PORCENTAJE
INTERNO	2	1.754
EXTERNO	0	0
AMBOS	6	5.263
TOTAL	114	

56. MATERIAL DE CONSTRUCCIóN

TIPO MATERIAL	CANTIDAD	PORCENTAJE
ADOBE	13	11.404
BLOQUE	92	80.702
BAHAREQUE	0	0
MADERA	0	0
DESPERDICIOS	0	0
LADRILLO	9	7.895
YUGUA	0	0
TOTAL	114	

57. MATERIAL TECHO

TIPO	CANTIDAD	PORCENTAJE
DESECHOS	0	0
PAJA O SIMILAR	0	0
TEJA DE BARRO	1	0.877
LáMINA METáLICA	101	88.596
LáMINA DE ASBESTO	8	7.018
CONCRETO (LOSA O TERRAZA)	3	2.632
TEJA AMERICANA (SHINGLE)	1	0.877
TOTAL	114	

58. MATERIAL DEL PISO

TIPO	CANTIDAD	PORCENTAJE
TIERRA	1	0.877
PLANCHA DE CEMENTO	31	27.193
MADERA RúSTICA	2	1.754
LADRILLO DE BARRO	7	6.14
GRANITO	15	13.158
CERáMICA	58	50.877
MOSAICO	0	0
TOTAL	114	

REPORTE - FRECUENCIA SIMPLE

Fecha Inicio: 1969-12-31 Fecha Final: 1969-12-31 Departamento: 16 - SANTA BARBARA Municipio: 1620 - SAN LUIS Comunidad: 010 - BO. LOS PROFESORES /

59. CONDICIóN DE LA VIVIENDA

CONDICIóN	CANTIDAD	PORCENTAJE
BUENA	82	71.93
REGULAR	32	28.07
MALA	0	0
TOTAL	114	

60. TIENE COCINA

RESPUESTA	CANTIDAD	PORCENTAJE
SI	103	90.351
NO	11	9.649
TOTAL	114	

61. UBICACIóN COCINA

LUGAR	CANTIDAD	PORCENTAJE
DENTRO DE LA VIVIENDA	97	85.088
FUERA DE LA VIVIENDA	6	5.263
EN EL CORREDOR	0	0
TOTAL	114	

62. QUE UTILIZA PARA COCINAR

TIPO	CANTIDAD	PORCENTAJE
ELECTRICIDAD	24	18.045
GAS VOLATIL (CHIMBO)	26	19.549
GAS KEROSEN	4	3.008
LEñA	78	58.647
ECO FOGON	1	0.752
TOTAL	133	

63. COMO CONSUME EL AGUA

TIPO	CANTIDAD	PORCENTAJE
NO TRATADA	32	29.091
BOTELLóN	71	64.545
FILTRADA	5	4.545
HERVIDA	2	1.818
CLORADA		0
TOTAL	110	

P.64 PIEZAS POR VIVIENDA

RANGO	CANTIDAD
A. NINGUNA	3
B. UNA PIEZA	8
C. DOS PIEZAS	10
D. TRES PIEZAS	16
E. CUATRO O MAS	77
TOTAL	114

P.65 BAñOS POR VIVIENDA

RANGO	CANTIDAD
A. SIN BAñO	2
B. UN BAñO	71
C. DOS BAñOS	26
D. TRES O MAS BAñOS	15
TOTAL	114

P.66 DORMITORIOS POR VIVIENDA

RANGO	CANTIDAD
A. SIN DORMITORIOS	11
B. UN DORMINTORIO	25
C. DOS DORMITORIOS	35
D. TRES O MAS DORMITORIOS	43
TOTAL	114

P.67 PERSONAS POR DORMITORIO

RANGO	CANTIDAD
A. NINGUNA	11
B. UNA PERSONA	26
C. DOS PERSONAS	59
D. TRES O MAS PERSONAS	18
TOTAL	114

P.68 FAMILIAS POR VIVIENDA

RANGO	CANTIDAD
A. NINGUNA	11
B. UNA FAMILIA	79
C. DOS FAMILIAS	22
D. TRES O MAS FAMILIAS	2
TOTAL	114

69. EMIGRACIóN

RESPUESTA	CANTIDAD	PORCENTAJE
SI	26	22.807
NO	88	77.193
TOTAL	114	

RAZóN POR LA QUE EMIGRARóN

RAZONES	CANTIDAD	PORCENTAJE
ECONOMICAS	25	21.93
VIOLENCIA GENERALIZADA	0	0
REUNIFICACIóN FAMILIAR	1	0.877
TOTAL	114	

REPORTE - FRECUENCIA SIMPLE

Fecha Inicio: 1969-12-31 | Fecha Final: 1969-12-31 | Departamento: 16 - SANTA BARBARA | Municipio: 1620 - SAN LUIS | Comunidad: 040 - Barrio Luz y Vida /

=== A. DATOS DEMOGRÁFICOS ===

12. DATOS DE LA FAMILIA

ORDEN	DESCRIPCIóN	CANTIDAD	%	HOMBRES	%	MUJERES	%	HOMBRES LEEN	%	MUJERES LEEN	%
1	MENORES DE 1 AñO	3	0.677	0	0.000	3	1.364	0	0.000	0	0.000
2	DE 1 A 4 AñOS	28	6.321	16	7.175	12	5.455	0	0.000	0	0.000
3	DE 5 A 6 AñOS	18	4.063	8	3.587	10	4.545	6	3.109	4	2.260
4	DE 7 A 12 AñOS	57	12.867	29	13.004	28	12.727	28	14.508	26	14.689
5	DE 13 A 15 AñOS	33	7.449	19	8.520	14	6.364	19	9.845	13	7.345
6	DE 16 A 18 AñOS	46	10.384	28	12.556	18	8.182	28	14.508	18	10.169
7	DE 19 A 23 AñOS	32	7.223	17	7.623	15	6.818	15	7.772	14	7.910
8	DE 24 A 30 AñOS	41	9.255	16	7.175	25	11.364	16	8.290	23	12.994
9	DE 31 A 40 AñOS	72	16.253	33	14.798	39	17.727	29	15.026	35	19.774
10	DE 41 A 50 AñOS	49	11.061	23	10.314	26	11.818	22	11.399	25	14.124
11	DE 51 A 64 AñOS	33	7.449	17	7.623	16	7.273	17	8.808	12	6.780
12	DE 65 AñOS Y MAS	31	6.998	17	7.623	14	6.364	13	6.736	7	3.955
TOTAL		443		223		220		193		177	

CANTIDAD DE PERSONAS POR EDAD Y SEXO

EDAD	CANTIDAD HOMBRES	CANTIDAD MUJERES
0	0	1
0	0	1
1	0	1
1	1	2
2	1	1
2	4	2
3	5	3
4	5	4
5	2	7
6	6	3
7	7	3
8	4	2
9	5	4
10	8	6
11	1	8
12	4	5
13	7	4
14	4	6
15	8	4

REPORTE - FRECUENCIA SIMPLE

Fecha Inicio: 1969-12-31 | Fecha Final: 1969-12-31 | Departamento: 16 - SANTA BARBARA | Municipio: 1620 - SAN LUIS | Comunidad: 040 - Barrio Luz y Vida /

CANTIDAD DE PERSONAS POR EDAD Y SEXO

EDAD	CANTIDAD HOMBRES	CANTIDAD MUJERES
16	11	11
17	8	4
18	9	3
19	5	3
20	1	3
21	6	4
22	3	4
23	2	1
24	3	4
25	3	2
26	0	4
27	2	2
28	3	5
29	2	4
30	3	4
31	0	2
32	3	2
33	2	1
34	5	2
35	2	4
36	4	8
37	3	4
38	4	8
39	3	5
40	6	3
41	1	2
42	2	2
43	1	3
45	1	4
46	6	3
47	3	6
48	3	1
49	4	3
50	2	2
51	1	2

REPORTE - FRECUENCIA SIMPLE

Fecha Inicio: 1969-12-31 | Fecha Final: 1969-12-31 | Departamento: 16 - SANTA BARBARA | Municipio: 1620 - SAN LUIS | Comunidad: 040 - Barrio Luz y Vida /

CANTIDAD DE PERSONAS POR EDAD Y SEXO

EDAD	CANTIDAD HOMBRES	CANTIDAD MUJERES
52	3	3
53	1	0
54	1	2
55	0	2
56	1	0
57	2	1
58	2	2
59	1	1
60	1	0
61	0	1
62	2	0
63	2	2
65	3	1
66	0	3
67	0	1
68	1	1
69	0	2
70	0	1
71	3	0
73	1	2
76	1	0
78	1	0
79	1	0
81	0	1
85	1	0
89	1	0
90	0	1
91	1	0
92	1	0
94	0	1
95	1	0
TOTAL	221	220
TOTAL PERSONAS	441	

CANTIDAD DE PERSONAS POR EDAD RANGOS DE 5 AÑOS

RANGO	CANTIDAD HOMBRES	CANTIDAD MUJERES	TOTAL
DE 0 A 4 AÑOS	16	15	31

REPORTE - FRECUENCIA SIMPLE

Fecha Inicio: 1969-12-31 | Fecha Final: 1969-12-31 | Departamento: 16 - SANTA BARBARA | Municipio: 1620 - SAN LUIS | Comunidad: 040 - Barrio Luz y Vida /

CANTIDAD DE PERSONAS POR EDAD RANGOS DE 5 AÑOS

RANGO	CANTIDAD HOMBRES	CANTIDAD MUJERES	TOTAL
DE 5 A 9 AÑOS	24	19	43
DE 10 A 14 AÑOS	24	29	53
DE 15 A 19 AÑOS	41	25	66
DE 20 A 24 AÑOS	15	16	31
DE 25 A 29 AÑOS	10	17	27
DE 30 A 34 AÑOS	13	11	24
DE 35 A 39 AÑOS	16	29	45
DE 40 A 44 AÑOS	10	10	20
DE 45 A 49 AÑOS	17	17	34
DE 50 A 54 AÑOS	8	9	17
DE 50 A 54 AÑOS	8	9	17
DE 55 A 59 AÑOS	6	6	12
DE 60 A 64 AÑOS	5	3	8
DE 65 A 69 AÑOS	4	8	12
DE 70 A 74 AÑOS	4	3	7
DE 75 A 79 AÑOS	3	0	3
DE 80 A 84 AÑOS	0	1	1
DE 85 A 89 AÑOS	2	0	2
DE 90 A 94 AÑOS	2	2	4
DE 95 A 99 AÑOS	1	0	1
DE 100 A 104 AÑOS	0	0	0
DE 105 A 109 AÑOS	0	0	0
DE 110 A 114 AÑOS	0	0	0
TOTAL	221	220	441

P.14 TOTAL MADRES SOLTERAS 27

P.15 TOTAL PADRES SOLTEROS 5

P.16 CANTIDAD DE NACIMIENTOS DURANTE EL AÑO PASADO

TOTAL NIñOS	TOTAL NIñAS	TOTAL NACIMIENTOS	EDAD PROMEDIO MADRE
0	1	1	22

=== B. DATOS DE SALUD ===

17. RANGO EDAD EMBARAZOS

RANGO	CANTIDAD
TOTAL	0

17. CANTIDAD DE MUJERES EMBARAZADAS

CANTIDAD
0

18. DONDE NACIO EL úLTIMO NIñO(A)

LUGAR	CANTIDAD
HOSPITAL	1
TOTAL	1

19. HUBO ALGUNA MUERTE MATERNA?

CUANDO	CANTIDAD
TOTAL	0

REPORTE - FRECUENCIA SIMPLE

Fecha Inicio: 1969-12-31 Fecha Final: 1969-12-31 Departamento: 16 - SANTA BARBARA Municipio: 1620 - SAN LUIS Comunidad: 040 - Barrio Luz y Vida /

19. MUERTES DURANTE EL PARTO

RESPUESTA	CANTIDAD	%
SI	0	0
NO	118	100

20. PLANIFICA CON SU PAREJA

RESPUESTA	CANTIDAD	PORCENTAJE
SI	16	13.559
NO	102	86.441

21. QUE TIPO DE METODO UTILIZA

ORDEN	DESCRIPCIóN	CANTIDAD	PORCENTAJE
1	RITMO	1	6.250
2	DIU	0	0.000
3	PASTILLA	5	31.250
4	PRESERVATIVO	0	0.000
5	INYECCIóN	2	12.500
6	OPERACIóN	8	50.000
7	IMPLANTE	0	0.000
TOTAL		16	

QUIEN SE OPERO

RESPUESTA	CANTIDAD	%
HOMBRE	0	0
MUJER	8	100

23. SE MANIFESTARóN ENFERMEDADES

ORDEN	DESCRIPCIóN	T. MANIF	%	HOMBRES	%	MUJERES	%	PUBLICA	%	PRIVADA	%
1	INFECCIONES RESPIRATORIAS AGUDAS	71	55.469	36	55.385	35	55.556	59	64.835	5	26.316
2	DENGUE CLáSICO	1	0.781	0	0.000	1	1.587	1	1.099	0	0.000
3	PALUDISMO	0	0	0	0	0	0	0	0	0	0
4	DENGUE HEMORRáGICO	0	0	0	0	0	0	0	0	0	0
5	CHAGAS	0	0	0	0	0	0	0	0	0	0
6	ZIKA	2	1.563	1	1.538	1	1.587	2	2.198	0	0.000
7	CHICUNGUYA	27	21.094	15	23.077	12	19.048	12	13.187	9	47.368
8	HIPERTENSION ARTERIAL	4	3.125	1	1.538	3	4.762	2	2.198	2	10.526
9	DIáBETES	1	0.781	0	0.000	1	1.587	0	0.000	0	0.000
10	ASMA BRONQUIAL	6	4.688	4	6.154	2	3.175	4	4.396	1	5.263
11	EPILEPSIA	0	0	0	0	0	0	0	0	0	0
12	NEUMONIA	0	0	0	0	0	0	0	0	0	0
13	CONSUMO DE ALCOHOL	2	1.563	2	3.077	0	0.000	1	1.099	0	0.000
14	CONSUMO DE DROGAS	0	0	0	0	0	0	0	0	0	0
15	TUBERCULOSIS	0	0	0	0	0	0	0	0	0	0
16	CáNCER	0	0	0	0	0	0	0	0	0	0
17	DIARREAS	10	7.813	5	7.692	5	7.937	10	10.989	0	0.000
18	DE LA PIEL	3	2.344	1	1.538	2	3.175	0	0.000	2	10.526
19	DISCAPACIDAD	1	0.781	0	0.000	1	1.587	0	0.000	0	0.000
TOTAL		128		65		63		91		19	

=== C. SEGURIDAD ===

REPORTE - FRECUENCIA SIMPLE

Fecha Inicio: 1969-12-31 | Fecha Final: 1969-12-31 | Departamento: 16 - SANTA BARBARA | Municipio: 1620 - SAN LUIS | Comunidad: 040 - Barrio Luz y Vida /

25. CASOS DE VIOLENCIA

RESPUESTA	CANTIDAD	% TOTAL	NUM. CASOS
NO	118	100.000	0
TOTAL	118		

26. VICTIMA DE VIOLENCIA

RESPUESTA	CANTIDAD	% TOTAL	NUM. CASOS
NO	118	100.000	0
TOTAL	118		

27. QUE TAN SEGURO ESTAN

RESPUESTA	CANTIDAD	% TOTAL
ESTAN SEGUROS	118	100.000
TOTAL	118	

28 Y 29. PARTICIPACIóN

PREGUNTA	CANTIDAD
CANTIDAD DE HOMBRES	2
CANTIDAD DE MUJERES	1

MOTIVOS DE INSEGURIDAD

ORDEN	ROBOS	MARAS	DROGRAS	CANTINAS	RIñAS	VIOLACIONES
1						
2						
3						
4						
5						
6						

PARTICIPACIONES Y EXPECTATIVAS

RANGO DE MIEMBROS	CANTIDAD
1 UNA MUJER	1
1 UN HOMBRE	2
TOTAL	3

=== E. DATOS SERVICIOS PUBLICOS ===

30. SERVICIOS PúBLICOS QUE RECIBEN

NO.	SERVICIO	TOTAL	RECIBEN SI	%	RECIBEN NO	%
1	AGUA DE POZO PROPIO	118	1	0.847	117	99.153
2	AGUA DOMICILIAR DE POZO COMUNAL	118	0	0	118	100
3	ACARREA AGUA DE RIO O QUEBRADA	118	1	0.847	117	99.153
4	AGUA DOMICILIAR POR ACUEDUCTO	118	114	96.61	4	3.39
5	AGUA LLAVE PúBLICA / FUENTE	118	2	1.695	116	98.305
6	RESERVORIO DE AGUA LLUVIA	118	1	0.847	117	99.153
7	INODORO O SERVICIO SANITARIO	118	91	77.119	27	22.881
8	LETRINA DE FOSA SIMPLE	118	1	0.847	117	99.153
9	LETRINA DE FOSA SéPTICA	118	1	0.847	117	99.153
10	USA LETRINA	118	10	8.475	108	91.525
11	RECOLECCIóN DE BASURA	118	58	49.153	60	50.847
12	ASEO DE CALLES	118	16	13.559	102	86.441
13	ENERGíA ELéCTRICA DOMICILIAR	118	81	68.644	37	31.356
14	TELéFONO (HONDUTEL)	118	3	2.542	115	97.458
15	TELéFONO (CELULAR MóVIL O FIJO)	118	79	66.949	39	33.051
16	ALUMBRADO PúBLICO	118	80	67.797	38	32.203
17	MANTENIMIENTO DE CALLES	118	24	20.339	94	79.661
TOTAL		2006	563		1443	

REPORTE - FRECUENCIA SIMPLE

Fecha Inicio: 1969-12-31 Fecha Final: 1969-12-31 Departamento: 16 - SANTA BARBARA Municipio: 1620 - SAN LUIS Comunidad: 040 - Barrio Luz y Vida /

DIAS DE LA SEMANA QUE RECIBEN EL SERVICIO

DIAS	POZO P.	%	POZO C.	%	AGUA RIO	%	ACUED.	%	LLAVE P.	%	RESER.	%	RECOL.	%	ASEO C.	%
0	0	0.000	0		1	100.000	21	18.421	0	0.000	1	100.000	46	79.310	13	81.250
1	0	0.000	0		0	0.000	0	0.000	0	0.000	0	0.000	12	20.690	3	18.750
2	0	0.000	0		0	0.000	1	0.877	0	0.000	0	0.000	0	0.000	0	0.000
3	0	0.000	0		0	0.000	2	1.754	0	0.000	0	0.000	0	0.000	0	0.000
4	0	0.000	0		0	0.000	1	0.877	0	0.000	0	0.000	0	0.000	0	0.000
5	0	0.000	0		0	0.000	1	0.877	0	0.000	0	0.000	0	0.000	0	0.000
7	1	0.270	0		0	0.000	88	77.193	2	100.000	0	0.000	0	0.000	0	0.000
TOTAL	1		0		1		114		2		1		58		16	

=== F. SEGURIDAD ALIMENTARIA ===

31. TRABAJAN LA TIERRA

RESPUESTA	CANTIDAD	% TOTAL
SI	11	100.000
TOTAL	11	

TRABAJAN LA TIERRA SEXO

SEXO	CANTIDAD	PORCENTAJE
HOMBRES	13	86.667
MUJERES	2	13.333
TOTAL	15	

PERSONAS QUE TRABAJAN LA TIERRA

NUMERO	CANTIDAD	PORCENTAJE
1	8	72.727
2	2	18.182
3	1	9.091
TOTAL	15	

32. TIPO DE TENENCIA DE LA TIERRA

TIPO	CANTIDAD	PORCENTAJE
PROPIA PAGADA	7	5.932
PROPIA PAGANDO	1	0.847
ALQUILADA	3	2.542
NO TIENE	107	90.678
TOTAL	118	

TIPO DOMINIO

TIPO	CANTIDAD	PORCENTAJE
PLENO	5	71.429
UTIL	2	28.571
TOTAL	7	

33. PRODUCEN ALIMENTOS EN LA FAMILIA

RESPUESTA	CANTIDAD	% TOTAL
SI	11	9.322
NO	107	90.678
TOTAL	118	

34. PRODUCEN PARA AUTOCONSUMO

RESPUESTA	CANTIDAD	% TOTAL
SI	10	90.909
NO	1	9.091
TOTAL	11	

37. OBTIENE EXCEDENTES PARA LA VENTA

RESPUESTA	CANTIDAD	% TOTAL
SI	4	36.364
NO	7	63.636
TOTAL	11	

35. QUE SE SEMBRO Y CUANTO SE PRODUJO DURANTE EL AÑO PASADO.

	MAIZ	FRIJOL	MAICILLO	CAFé	CAÑA	OTRO
QUINTALES	100	31	0	94	0	0
TAREAS	51	53	0	144	0	0

36. ÁREA EN TAREAS CON SISTEMA DE RIEGO.

	GOTEO	ASPERSIóN	NINGUNO	OTRO
TAREAS	0	0	0	2

REPORTE - FRECUENCIA SIMPLE

Fecha Inicio: 1969-12-31 | Fecha Final: 1969-12-31 | Departamento: 16 - SANTA BARBARA | Municipio: 1620 - SAN LUIS | Comunidad: 040 - Barrio Luz y Vida /

38. HUERTOS FAMILIARES

RESPUESTA	CANTIDAD
SI	0
NO	118
TOTAL	118

39. TIENEN ANIMALES DOMESTICOS

RESPUESTA	CANTIDAD
SI	41
NO	77
TOTAL	118

CANTIDAD DE ANIMALES DOMESTICOS

TIPO	CANTIDAD
AVES	275
BOVINO	5
CAPRINO	11
EQUINO	0
PORCINO	1
PISCICULTURA	0
APICULTURA	0
DOMéSTICOS	31

=== G. DATOS DE EDUCACIóN ===

NIVEL DE EDUCACIóN POR SEXO Y SI ESTUDIA

NIVEL E.	CANTIDAD	% TOTAL	CANT. HOMBRES	(%)	CANT. MUJERES	(%)	ESTUDIA	(%)	ESTUDIAN H	ESTUDIAN M	NO ESTUDIA	(%)	NO ESTUDIAN H	NO ESTUDIAN M
PE	19	10.383	10	10	9	10.84	10	7.519	3	7	9	18	7	2
1	10	5.464	6	6	4	4.82	8	6.015	5	3	2	4	1	1
2	7	3.825	5	5	2	2.41	4	3.008	3	1	3	6	2	1
3	12	6.557	9	9	3	3.61	10	7.519	8	2	2	4	1	1
4	9	4.918	5	5	4	4.82	8	6.015	5	3	1	2	0	1
5	15	8.197	5	5	10	12.05	11	8.271	3	8	4	8	2	2
6	26	14.208	11	11	15	18.07	16	12.03	5	11	10	20	6	4
B	40	21.858	20	20	20	24.1	32	24.06	16	16	8	16	4	4
D	43	23.497	29	29	14	16.87	33	24.812	23	10	10	20	6	4
U	2	1.093	0	0	2	2.41	1	0.752	0	1	1	2	0	1
TOTAL	183		100		83		133		71	62	50		29	21

EDUCACIóN POR RANGO DE EDAD Y SEXO

RANGO	CANTIDAD	% TOTAL	CANT. HOMBRES	PORCENTAJE	CANT. MUJERES	PORCENTAJE
2. DE 5 A 6 AñOS	15	8.197	6	6	9	10.84
3. DE 7 A 12 AñOS	49	26.776	23	23	26	31.33
4. DE 13 A 15 AñOS	29	15.847	18	18	11	13.25
5. DE 16 A 18 AñOS	35	19.126	22	22	13	15.66
6. DE 19 A 23 AñOS	5	2.732	2	2	3	3.61
TOTAL	133		71		62	

REPORTE - FRECUENCIA SIMPLE

Fecha Inicio: 1969-12-31 | Fecha Final: 1969-12-31 | Departamento: 16 - SANTA BARBARA | Municipio: 1620 - SAN LUIS | Comunidad: 040 - Barrio Luz y Vida /

ESTUDIANTES FUERA DE EDAD PARA ESTUDIAR SEGUN EL GRADO

GRADO	CANTIDAD
3	1
7	4
8	17
9	24
TOTAL	46

=== H. DATOS FUERZA DE TRABAJO E INGRESOS ===

FUEZA DE INGRESOS POR RANGO DE EDAD

RANGO EDAD	CANTIDAD	% TOTAL	CANT. HOMBRES	%	CANT. MUJERES	%
C. DE 7 A 12 AñOS	31	8.540	12	6.67	19	10.38
D. DE 13 A 15 AñOS	32	8.815	19	10.56	13	7.1
E. DE 16 A 18 AñOS	46	12.672	28	15.56	18	9.84
F. DE 19 A 23 AñOS	32	8.815	17	9.44	15	8.2
G. DE 24 A 30 AñOS	40	11.019	16	8.89	24	13.11
H. DE 31 A 40 AñOS	71	19.559	32	17.78	39	21.31
I. DE 41 A 50 AñOS	49	13.499	23	12.78	26	14.21
J. DE 51 A 64 AñOS	32	8.815	17	9.44	15	8.2
K. DE 65 AñOS Y MAS	30	8.264	16	8.89	14	7.65
TOTAL	363		180		183	

RANGO DE INGRESOS (SIN REMESAS)

RANGO INGRESOS	CANTIDAD TOTAL	% DEL TOTAL	CANTIDAD HOMBRES	% HOMBRES	CANTIDAD MUJERES	% MUJERES
A. < 1000	19	12.583	13	12.15	6	13.64
B. 1001 - 2000	33	21.854	23	21.5	10	22.73
C. 2001 - 4000	49	32.450	35	32.71	14	31.82
D. 4001 - 8000	39	25.828	29	27.1	10	22.73
E. 8001 - 12000	7	4.636	5	4.67	2	4.55
F. 12001 - 20000	2	1.325	1	0.93	1	2.27
G. 20001 - 30000	1	0.662	1	0.93	0	0
H. 30001 - 50000	1	0.662	0	0	1	2.27
TOTAL	151		107		44	

REPORTE - FRECUENCIA SIMPLE

Fecha Inicio: 1969-12-31 Fecha Final: 1969-12-31 Departamento: 16 - SANTA BARBARA Municipio: 1620 - SAN LUIS Comunidad: 040 - Barrio Luz y Vida /

P.42 OCUPACIONES

RESPUESTA	CANTIDAD
EMPLEADOS	42
CUENTA PROPIA	78
NC	0
TOTAL	120

P.43 SECTORES DE EMPLEO

RESPUESTA	CANTIDAD
COMERCIAL	2
INDUSTRIAL	0
SERVICIOS	40
NC	78
TOTAL	120

P.44 SECTORES DE CUENTA PROPIA

RESPUESTA	CANTIDAD
PRIMARIO	78
SECUNDARIO	0
TERCIARIO	0
NC	42
TOTAL	120

P.45 GENERA EMPLEO EN EL SECTOR

RESPUESTA	CANTIDAD
SI	0
NO	78
NC	42
TOTAL	120

P.46 CUANTO EMPLEO GENERA EL SECTOR

RANGO	CANTIDAD
1 A 5	0
6 A 10	0
11 A 15	0
16 A 20	0
TOTAL	0

P.47 MIEMBROS DE ORGANIZACIONES

RANGO	CANTIDAD
RESPUESTA	CANTIDAD
SI	1
NO	76
NC	43
TOTAL	120

49. PRESTAMOS EN LA FAMILIA

RESPUESTA	CANTIDAD	PORCENTAJE
SI	2	1.667
NO	118	98.333
TOTAL	120	

PRESTAMO POR SEXO

SEXO	CANTIDAD	PORCENTAJE
M	2	100
TOTAL	2	

50. RECIBEN REMESAS

RESPUESTA	CANTIDAD	PORCENTAJE
NO	110	91.667
SI	10	8.333
TOTAL	120	

RANGO DE INGRESO POR REMESAS

RANGO DE INGRESO	CANTIDAD	PORCENTAJE
B. 1001 - 2000	2	20
C. 2000.01 Y MAS	8	80
TOTAL	10	

51. RANGO INGRESO FAMILIAR

RANGO DE INGRESO	CANTIDAD	PORCENTAJE
A. < 1000	15	12.5
B. 1001 - 2000	15	12.5
C. 2001 - 4000	37	30.833
D. 4001 - 8000	28	23.333
E. 8001 - 12000	12	10
F. 12001 - 20000	11	9.167
H. 30001 - 50000	2	1.667
TOTAL	120	

52. INGRESO AJUSTA PARA...

TIEMPOS	CANTIDAD	PORCENTAJE
UN TIEMPO	110	91.667
DOS TIEMPOS	10	8.333
TOTAL	120	

REPORTE - FRECUENCIA SIMPLE

Fecha Inicio: 1969-12-31 Fecha Final: 1969-12-31 Departamento: 16 - SANTA BARBARA Municipio: 1620 - SAN LUIS Comunidad: 040 - Barrio Luz y Vida /

FUERZA DE TRABAJO POR SEXO

SEXO	CANTIDAD	PORCENTAJE
MASCULINO	180	49.587
FEMENINO	183	50.413
TOTAL	363	

FUERZA DE TRABAJO QUE TRABAJAN

RESPUESTA	CANTIDAD	PORCENTAJE
NO	212	58.402
SI	151	41.598
TOTAL	363	

FUERZA DE TRABAJO ESTADO CIVIL

ESTADO CIVIL	CANTIDAD	PORCENTAJE
SOLTERO	203	55.923
CASADO	111	30.579
DIVORSIADO	3	0.826
UNION LIBRE	46	12.672
TOTAL	363	

PERSONAS CON INGRESO POR GENERO

GENERO	CANTIDAD	PROMEDIO INGRESO	PORCENTAJE
HOMBRES	107	4014.49	71.333
MUJERES	43	4909.30	28.667
TOTAL	150		

FUERZA DE TRABAJO EMERGENTE

HOMBRES	MUJERES	TOTAL
		0

LISTADO DE PROFESIONES

PROFESION	CANTIDAD	PORCENTAJE
ESTUDIANTE	99	27.273
AMA DE CASA	95	26.171
AGRICULTOR	31	8.54
COMERCIANTE MENOR	14	3.857
NO TRABAJA	14	3.857
PERITO MERCANTIL	11	3.03
ALBAñIL	11	3.03
JORNALERO	7	1.928
LABRADOR-AGRICULTOR	6	1.653
EBANISTA	6	1.653
MAESTRO PRIMARIA	5	1.377
LABORATORISTA	5	1.377
MECáNICO	5	1.377
PASTOR EVANGéLICO	4	1.102
BACHILLER COMPUTACIóN	4	1.102
NO DEFINIDO	4	1.102
DISCAPACITADO	3	0.826
ELECTRICISTA	3	0.826
EMPLEADA DOMéSTICA	3	0.826
VIGILANTE	3	0.826
MOTORISTA	3	0.826

REPORTE - FRECUENCIA SIMPLE

Fecha Inicio: 1969-12-31 | Fecha Final: 1969-12-31 | Departamento: 16 - SANTA BARBARA | Municipio: 1620 - SAN LUIS | Comunidad: 040 - Barrio Luz y Vida /

AYUDANTE ALBAñIL	3	0.826
PANADERO	2	0.551
BACHILLER CIENCIAS	2	0.551
SOLDADOR	2	0.551
SASTRE	2	0.551
REPARTIDORES	1	0.275
SECRETARIA	1	0.275
CONSERJE	1	0.275
DEPENDIENTE	1	0.275
COMERCIANTE MAYOR	1	0.275
ENFERMERA	1	0.275
CHOFER	1	0.275
GUARDIA DE SEGURIDAD	1	0.275
CARPINTERO	1	0.275
CAJERA	1	0.275
LICENCIATURA EN CIENCIAS DE LA COMPUTACIóN (TíTULO INTERMEDIO D	1	0.275
LICENCIATURA EN PERIODISMO (TíTULO INTERMEDIO DE PERIODISTA UNI	1	0.275
MAESTRO PREESCOLAR	1	0.275
MAESTRO SECUNDARIA	1	0.275
NIñERA	1	0.275
PROMOTOR SOCIAL	1	0.275
TOTAL	363	

LISTADO DE OCUPACIONES

OCUPACION	CANTIDAD	PORCENTAJE
ESTUDIANTE	96	26.446
AMA DE CASA	95	26.171
AGRICULTOR	27	7.438
NO TRABAJA	24	6.612
COMERCIANTE MENOR	17	4.683
ALBAñIL	11	3.03
JORNALERO	7	1.928
EBANISTA	6	1.653
LABORATORISTA	6	1.653
MECáNICO	5	1.377
MAESTRO PRIMARIA	5	1.377
PERITO MERCANTIL	5	1.377
LABRADOR	5	1.377

REPORTE - FRECUENCIA SIMPLE

Fecha Inicio: 1969-12-31 | Fecha Final: 1969-12-31 | Departamento: 16 - SANTA BARBARA | Municipio: 1620 - SAN LUIS | Comunidad: 040 - Barrio Luz y Vida /

PASTOR EVANGéLICO	4	1.102
AGRICULTOR	4	1.102
VIGILANTE	3	0.826
AYUDANTE ALBAñIL	3	0.826
DEPENDIENTE	3	0.826
DISCAPACITADO	3	0.826
ELECTRICISTA	3	0.826
EMPLEADA DOMéSTICA	3	0.826
MOTORISTA	3	0.826
NO DEFINIDO	3	0.826
PANADERO	2	0.551
SOLDADOR	2	0.551
CAJERA	2	0.551
SASTRE	2	0.551
TéCNICO COMPUTACIóN	1	0.275
NIñERA	1	0.275
BACHILLER CIENCIAS	1	0.275
CHOFER	1	0.275
CARPINTERO	1	0.275
PROMOTOR SOCIAL	1	0.275
REPARTIDORES	1	0.275
SECRETARIA	1	0.275
ENFERMERA	1	0.275
MAESTRO PREESCOLAR	1	0.275
LABRADOR-AGRICULTOR	1	0.275
CONSERJE	1	0.275
MAESTRO SECUNDARIA	1	0.275
COMERCIANTE MAYOR	1	0.275
TOTAL	363	

=== DATOS DE VIVIENDA ===

REPORTE - FRECUENCIA SIMPLE

Fecha Inicio: 1969-12-31 Fecha Final: 1969-12-31 Departamento: 16 - SANTA BARBARA Municipio: 1620 - SAN LUIS Comunidad: 040 - Barrio Luz y Vida /

53. TIPO DE VIVIENDA

TIPO	CANTIDAD	PORCENTAJE
CASA	118	100
APARTAMENTO IDEPENDIENTE	0	0
LOCAL NO HABITACIONAL	0	0
CUARTO MESóN (CUARTERIA)	0	0
CASA IMPROVISADA	0	0
TOTAL	118	

54. TIPO DE TENENCIA

TIPO	CANTIDAD	PORCENTAJE
PROPIA PAGADA	93	78.814
PROPIA PAGANDO	1	0.847
ALQUILADA	14	11.864
PRESTADA	10	8.475
TOTAL	118	

DOMINIO

TIPO	CANTIDAD	PORCENTAJE
PLENO	86	72.881
ÚTIL	7	5.932
OCUPACIóN	0	0
POSESIóN	0	0
TOTAL	118	

SEXO PROPIETARIO

SEXO	CANTIDAD	PORCENTAJE
HOMBRE	71	60.169
MUJER	21	17.797
AMBOS	1	0.847
TOTAL	118	

55. PROBLEMAS DE LA VIVIENDA

PROBLEMA	CANTIDAD	PORCENTAJE
NO TIENE REPELLO	12	10.169
PISO DE TIERRA	6	5.085
FALTA DE CIELA FALSO	24	20.339
PROBLEMAS ESTRUCTURALES	10	8.475
TECHO EN MAL ESTADO	15	12.712
NINGUNO	69	58.475
TOTAL	118	

PROBLEMA DE REPELLO

LUGAR	CANTIDAD	PORCENTAJE
INTERNO	1	0.847
EXTERNO	0	0
AMBOS	11	9.322
TOTAL	118	

56. MATERIAL DE CONSTRUCCIóN

TIPO MATERIAL	CANTIDAD	PORCENTAJE
ADOBE	34	28.814
BLOQUE	75	63.559
BAHAREQUE	4	3.39
MADERA	2	1.695
DESPERDICIOS	0	0
LADRILLO	3	2.542
YUGUA	0	0
TOTAL	118	

57. MATERIAL TECHO

TIPO	CANTIDAD	PORCENTAJE
DESECHOS	1	0.847
PAJA O SIMILAR	0	0
TEJA DE BARRO	0	0
LáMINA METáLICA	115	97.458
LáMINA DE ASBESTO	1	0.847
CONCRETO (LOSA O TERRAZA)	1	0.847
TEJA AMERICANA (SHINGLE)	0	0
TOTAL	118	

58. MATERIAL DEL PISO

TIPO	CANTIDAD	PORCENTAJE
TIERRA	9	7.627
PLANCHA DE CEMENTO	61	51.695
MADERA RúSTICA	0	0
LADRILLO DE BARRO	6	5.085
GRANITO	11	9.322
CERáMICA	31	26.271
MOSAICO	0	0
TOTAL	118	

59. CONDICIóN DE LA VIVIENDA

CONDICIóN	CANTIDAD	PORCENTAJE
BUENA	65	55.085
REGULAR	42	35.593
MALA	11	9.322
TOTAL	118	

60. TIENE COCINA

RESPUESTA	CANTIDAD	PORCENTAJE
SI	117	99.153
NO	1	0.847
TOTAL	118	

61. UBICACIóN COCINA

LUGAR	CANTIDAD	PORCENTAJE
DENTRO DE LA VIVIENDA	109	92.373
FUERA DE LA VIVIENDA	6	5.085
EN EL CORREDOR	1	0.847
TOTAL	118	

REPORTE - FRECUENCIA SIMPLE

Fecha Inicio: 1969-12-31 Fecha Final: 1969-12-31 Departamento: 16 - SANTA BARBARA Municipio: 1620 - SAN LUIS Comunidad: 040 - Barrio Luz y Vida /

62. QUE UTILIZA PARA COCINAR

TIPO	CANTIDAD	PORCENTAJE
ELECTRICIDAD	24	17.91
GAS VOLATIL (CHIMBO)	26	19.403
GAS KEROSEN		0
LEñA	83	61.94
ECO FOGON	1	0.746
TOTAL	134	

63. COMO CONSUME EL AGUA

TIPO	CANTIDAD	PORCENTAJE
NO TRATADA	43	35.246
BOTELLóN	69	56.557
FILTRADA	1	0.82
HERVIDA	9	7.377
CLORADA		0
TOTAL	122	

P.64 PIEZAS POR VIVIENDA

RANGO	CANTIDAD
A. NINGUNA	1
B. UNA PIEZA	1
C. DOS PIEZAS	12
D. TRES PIEZAS	19
E. CUATRO O MAS	85
TOTAL	118

P.65 BAñOS POR VIVIENDA

RANGO	CANTIDAD
A. SIN BAñO	3
B. UN BAñO	97
C. DOS BAñOS	16
D. TRES O MAS BAñOS	2
TOTAL	118

P.66 DORMITORIOS POR VIVIENDA

RANGO	CANTIDAD
A. SIN DORMITORIOS	2
B. UN DORMINTORIO	28
C. DOS DORMITORIOS	62
D. TRES O MAS DORMITORIOS	26
TOTAL	118

P.67 PERSONAS POR DORMITORIO

RANGO	CANTIDAD
A. NINGUNA	2
B. UNA PERSONA	21
C. DOS PERSONAS	65
D. TRES O MAS PERSONAS	30
TOTAL	118

P.68 FAMILIAS POR VIVIENDA

RANGO	CANTIDAD
A. NINGUNA	1
B. UNA FAMILIA	106
C. DOS FAMILIAS	11
TOTAL	118

69. EMIGRACIóN

RESPUESTA	CANTIDAD	PORCENTAJE
SI	9	7.627
NO	109	92.373
TOTAL	118	

RAZóN POR LA QUE EMIGRARóN

RAZONES	CANTIDAD	PORCENTAJE
ECONOMICAS	9	7.627
VIOLENCIA GENERALIZADA	0	0
REUNIFICACIóN FAMILIAR	0	0
TOTAL	118	

REPORTE - FRECUENCIA SIMPLE

Fecha Inicio: 1969-12-31 | Fecha Final: 1969-12-31 | Departamento: 16 - SANTA BARBARA | Municipio: 1620 - SAN LUIS | Comunidad: 049 - Barrio Morazan /

=== A. DATOS DEMOGRÁFICOS ===

12. DATOS DE LA FAMILIA

ORDEN	DESCRIPCIóN	CANTIDAD	%	HOMBRES	%	MUJERES	%	HOMBRES LEEN	%	MUJERES LEEN	%
1	MENORES DE 1 AÑO	2	0.514	1	0.552	1	0.481	0	0.000	0	0.000
2	DE 1 A 4 AÑOS	25	6.427	10	5.525	15	7.212	1	0.588	0	0.000
3	DE 5 A 6 AÑOS	14	3.599	5	2.762	9	4.327	5	2.941	4	2.186
4	DE 7 A 12 AÑOS	50	12.853	27	14.917	23	11.058	27	15.882	23	12.568
5	DE 13 A 15 AÑOS	23	5.913	7	3.867	16	7.692	7	4.118	16	8.743
6	DE 16 A 18 AÑOS	26	6.684	15	8.287	11	5.288	15	8.824	11	6.011
7	DE 19 A 23 AÑOS	46	11.825	21	11.602	25	12.019	21	12.353	25	13.661
8	DE 24 A 30 AÑOS	31	7.969	13	7.182	18	8.654	13	7.647	18	9.836
9	DE 31 A 40 AÑOS	53	13.625	23	12.707	30	14.423	23	13.529	29	15.847
10	DE 41 A 50 AÑOS	42	10.797	22	12.155	20	9.615	23	13.529	18	9.836
11	DE 51 A 64 AÑOS	47	12.082	26	14.365	21	10.096	25	14.706	21	11.475
12	DE 65 AÑOS Y MAS	30	7.712	11	6.077	19	9.135	10	5.882	18	9.836
TOTAL		389		181		208		170		183	

CANTIDAD DE PERSONAS POR EDAD Y SEXO

EDAD	CANTIDAD HOMBRES	CANTIDAD MUJERES
0	1	0
0	0	1
1	0	1
2	2	5
3	2	8
4	6	1
5	3	4
6	2	5
7	6	3
8	3	3
9	4	9
10	4	2
11	7	2
12	3	4
13	1	3
14	4	7
15	2	6
16	2	3
17	5	4

REPORTE - FRECUENCIA SIMPLE

Fecha Inicio: 1969-12-31 | Fecha Final: 1969-12-31 | Departamento: 16 - SANTA BARBARA | Municipio: 1620 - SAN LUIS | Comunidad: 049 - Barrio Morazan /

CANTIDAD DE PERSONAS POR EDAD Y SEXO

EDAD	CANTIDAD HOMBRES	CANTIDAD MUJERES
18	8	5
19	6	4
20	3	3
21	2	2
22	6	9
23	5	7
24	2	1
25	3	3
26	1	1
27	2	4
28	1	6
29	1	1
30	3	2
32	3	1
33	2	2
34	5	3
35	1	5
36	3	6
37	2	3
38	3	2
39	2	2
40	2	6
41	2	1
42	1	4
43	6	2
44	3	0
45	1	4
46	1	1
47	1	3
48	3	2
49	2	2
50	2	2
51	4	2
52	1	1
53	3	3

REPORTE - FRECUENCIA SIMPLE

Fecha Inicio: 1969-12-31 | Fecha Final: 1969-12-31 | Departamento: 16 - SANTA BARBARA | Municipio: 1620 - SAN LUIS | Comunidad: 049 - Barrio Morazan /

CANTIDAD DE PERSONAS POR EDAD Y SEXO

EDAD	CANTIDAD HOMBRES	CANTIDAD MUJERES
54	1	1
55	4	2
56	1	1
57	1	0
58	4	1
59	2	1
60	4	2
63	0	5
64	1	2
65	1	1
66	1	2
68	0	1
69	1	1
70	2	0
71	0	1
72	0	1
73	0	1
75	0	2
76	1	1
77	1	0
78	0	2
81	0	1
82	1	2
83	0	1
84	1	0
86	0	1
92	1	0
94	1	0
99	0	1
TOTAL	182	210
TOTAL PERSONAS	392	

CANTIDAD DE PERSONAS POR EDAD RANGOS DE 5 AÑOS

RANGO	CANTIDAD HOMBRES	CANTIDAD MUJERES	TOTAL
DE 0 A 4 AÑOS	11	16	27
DE 5 A 9 AÑOS	18	24	42

REPORTE - FRECUENCIA SIMPLE

Fecha Inicio: 1969-12-31 | Fecha Final: 1969-12-31 | Departamento: 16 - SANTA BARBARA | Municipio: 1620 - SAN LUIS | Comunidad: 049 - Barrio Morazan /

CANTIDAD DE PERSONAS POR EDAD RANGOS DE 5 AÑOS

RANGO	CANTIDAD HOMBRES	CANTIDAD MUJERES	TOTAL
DE 10 A 14 AÑOS	19	18	37
DE 15 A 19 AÑOS	23	22	45
DE 20 A 24 AÑOS	18	22	40
DE 25 A 29 AÑOS	8	15	23
DE 30 A 34 AÑOS	13	8	21
DE 35 A 39 AÑOS	11	18	29
DE 40 A 44 AÑOS	14	13	27
DE 45 A 49 AÑOS	8	12	20
DE 50 A 54 AÑOS	11	9	20
DE 50 A 54 AÑOS	11	9	20
DE 55 A 59 AÑOS	12	5	17
DE 60 A 64 AÑOS	5	9	14
DE 65 A 69 AÑOS	3	5	8
DE 70 A 74 AÑOS	2	3	5
DE 75 A 79 AÑOS	2	5	7
DE 80 A 84 AÑOS	2	4	6
DE 85 A 89 AÑOS	0	1	1
DE 90 A 94 AÑOS	2	0	2
DE 95 A 99 AÑOS	0	1	1
DE 100 A 104 AÑOS	0	0	0
DE 105 A 109 AÑOS	0	0	0
DE 110 A 114 AÑOS	0	0	0
TOTAL	182	210	392

P.14 TOTAL MADRES SOLTERAS 17

P.15 TOTAL PADRES SOLTEROS 4

P.16 CANTIDAD DE NACIMIENTOS DURANTE EL AÑO PASADO

TOTAL NIñOS	TOTAL NIñAS	TOTAL NACIMIENTOS	EDAD PROMEDIO MADRE
			0

=== B. DATOS DE SALUD ===

17. RANGO EDAD EMBARAZOS

RANGO	CANTIDAD
TOTAL	0

17. CANTIDAD DE MUJERES EMBARAZADAS

CANTIDAD
0

18. DONDE NACIO EL úLTIMO NIñO(A)

LUGAR	CANTIDAD
TOTAL	0

19. HUBO ALGUNA MUERTE MATERNA?

CUANDO	CANTIDAD
TOTAL	0

REPORTE - FRECUENCIA SIMPLE

Fecha Inicio: 1969-12-31 | Fecha Final: 1969-12-31 | Departamento: 16 - SANTA BARBARA | Municipio: 1620 - SAN LUIS | Comunidad: 049 - Barrio Morazan /

19. MUERTES DURANTE EL PARTO

RESPUESTA	CANTIDAD	%
SI	0	0
NO	109	100

20. PLANIFICA CON SU PAREJA

RESPUESTA	CANTIDAD	PORCENTAJE
SI	5	4.587
NO	104	95.413

21. QUE TIPO DE METODO UTILIZA

ORDEN	DESCRIPCIóN	CANTIDAD	PORCENTAJE
1	RITMO	0	0.000
2	DIU	0	0.000
3	PASTILLA	1	20.000
4	PRESERVATIVO	0	0.000
5	INYECCIóN	4	80.000
6	OPERACIóN	0	0.000
7	IMPLANTE	0	0.000
TOTAL		5	

QUIEN SE OPERO

RESPUESTA	CANTIDAD	%
HOMBRE		
MUJER		

23. SE MANIFESTARóN ENFERMEDADES

ORDEN	DESCRIPCIóN	T. MANIF	%	HOMBRES	%	MUJERES	%	PUBLICA	%	PRIVADA	%
1	INFECCIONES RESPIRATORIAS AGUDAS	0	0	0	0	0	0	0	0	0	0
2	DENGUE CLáSICO	0	0	0	0	0	0	0	0	0	0
3	PALUDISMO	0	0	0	0	0	0	0	0	0	0
4	DENGUE HEMORRáGICO	0	0	0	0	0	0	0	0	0	0
5	CHAGAS	0	0	0	0	0	0	0	0	0	0
6	ZIKA	0	0	0	0	0	0	0	0	0	0
7	CHICUNGUYA	0	0	0	0	0	0	0	0	0	0
8	HIPERTENSION ARTERIAL	0	0	0	0	0	0	0	0	0	0
9	DIáBETES	0	0	0	0	0	0	0	0	0	0
10	ASMA BRONQUIAL	0	0	0	0	0	0	0	0	0	0
11	EPILEPSIA	0	0	0	0	0	0	0	0	0	0
12	NEUMONIA	0	0	0	0	0	0	0	0	0	0
13	CONSUMO DE ALCOHOL	0	0	0	0	0	0	0	0	0	0
14	CONSUMO DE DROGAS	0	0	0	0	0	0	0	0	0	0
15	TUBERCULOSIS	0	0	0	0	0	0	0	0	0	0
16	CáNCER	0	0	0	0	0	0	0	0	0	0
17	DIARREAS	0	0	0	0	0	0	0	0	0	0
18	DE LA PIEL	0	0	0	0	0	0	0	0	0	0
19	DISCAPACIDAD	0	0	0	0	0	0	0	0	0	0
TOTAL		0		0		0		0		0	

=== C. SEGURIDAD ===

REPORTE - FRECUENCIA SIMPLE

Fecha Inicio: 1969-12-31 | Fecha Final: 1969-12-31 | Departamento: 16 - SANTA BARBARA | Municipio: 1620 - SAN LUIS | Comunidad: 049 - Barrio Morazan /

25. CASOS DE VIOLENCIA

RESPUESTA	CANTIDAD	% TOTAL	NUM. CASOS
NO	109	100.000	0
TOTAL	109		

26. VICTIMA DE VIOLENCIA

RESPUESTA	CANTIDAD	% TOTAL	NUM. CASOS
NO	109	100.000	0
TOTAL	109		

27. QUE TAN SEGURO ESTAN

RESPUESTA	CANTIDAD	% TOTAL
ESTAN SEGUROS	109	100.000
TOTAL	109	

28 Y 29. PARTICIPACIóN

PREGUNTA	CANTIDAD
CANTIDAD DE HOMBRES	
CANTIDAD DE MUJERES	

MOTIVOS DE INSEGURIDAD

ORDEN	ROBOS	MARAS	DROGRAS	CANTINAS	RIñAS	VIOLACIONES
1						
2						
3						
4						
5						
6						

PARTICIPACIONES Y EXPECTATIVAS

RANGO DE MIEMBROS	CANTIDAD
TOTAL	0

=== E. DATOS SERVICIOS PUBLICOS ===

30. SERVICIOS PúBLICOS QUE RECIBEN

NO.	SERVICIO	TOTAL	RECIBEN SI	%	RECIBEN NO	%
1	AGUA DE POZO PROPIO	109	0	0	109	100
2	AGUA DOMICILIAR DE POZO COMUNAL	109	0	0	109	100
3	ACARREA AGUA DE RIO O QUEBRADA	109	1	0.917	108	99.083
4	AGUA DOMICILIAR POR ACUEDUCTO	109	102	93.578	7	6.422
5	AGUA LLAVE PúBLICA / FUENTE	109	5	4.587	104	95.413
6	RESERVORIO DE AGUA LLUVIA	109	0	0	109	100
7	INODORO O SERVICIO SANITARIO	109	94	86.239	15	13.761
8	LETRINA DE FOSA SIMPLE	109	4	3.67	105	96.33
9	LETRINA DE FOSA SéPTICA	109	2	1.835	107	98.165
10	USA LETRINA	109	3	2.752	106	97.248
11	RECOLECCIóN DE BASURA	109	81	74.312	28	25.688
12	ASEO DE CALLES	109	16	14.679	93	85.321
13	ENERGíA ELéCTRICA DOMICILIAR	109	96	88.073	13	11.927
14	TELéFONO (HONDUTEL)	109	0	0	109	100
15	TELéFONO (CELULAR MóVIL O FIJO)	109	32	29.358	77	70.642
16	ALUMBRADO PúBLICO	109	95	87.156	14	12.844
17	MANTENIMIENTO DE CALLES	109	5	4.587	104	95.413
TOTAL		1853	536		1317	

REPORTE - FRECUENCIA SIMPLE

Fecha Inicio: 1969-12-31 | Fecha Final: 1969-12-31 | Departamento: 16 - SANTA BARBARA | Municipio: 1620 - SAN LUIS | Comunidad: 049 - Barrio Morazan /

DIAS DE LA SEMANA QUE RECIBEN EL SERVICIO

DIAS	POZO P.	%	POZO C.	%	AGUA RIO	%	ACUED.	%	LLAVE P.	%	RESER.	%	RECOL.	%	ASEO C.	%
0	0	0.000	0		1	100.000	73	71.569	2	40.000	0		80	98.765	16	100.000
1	0	0.000	0		0	0.000	0	0.000	0	0.000	0		1	1.235	0	0.000
3	0	0.000	0		0	0.000	1	0.980	0	0.000	0		0	0.000	0	0.000
6	0	0.000	0		0	0.000	1	0.980	0	0.000	0		0	0.000	0	0.000
7	0	0.000	0		0	0.000	27	26.471	3	60.000	0		0	0.000	0	0.000
TOTAL	0		0		1		102		5		0		81		16	

=== F. SEGURIDAD ALIMENTARIA ===

31. TRABAJAN LA TIERRA

RESPUESTA	CANTIDAD	% TOTAL
TOTAL	0	

TRABAJAN LA TIERRA SEXO

SEXO	CANTIDAD	PORCENTAJE
HOMBRES		0
MUJERES		0
TOTAL	0	

PERSONAS QUE TRABAJAN LA TIERRA

NUMERO	CANTIDAD	PORCENTAJE
TOTAL	0	

32. TIPO DE TENENCIA DE LA TIERRA

TIPO	CANTIDAD	PORCENTAJE
NO TIENE	114	100.000
TOTAL	114	

TIPO DOMINIO

TIPO	CANTIDAD	PORCENTAJE
TOTAL	0	

33. PRODUCEN ALIMENTOS EN LA FAMILIA

RESPUESTA	CANTIDAD	% TOTAL
NO	114	100.000
TOTAL	114	

34. PRODUCEN PARA AUTOCONSUMO

RESPUESTA	CANTIDAD	% TOTAL
TOTAL	0	

37. OBTIENE EXCEDENTES PARA LA VENTA

RESPUESTA	CANTIDAD	% TOTAL
TOTAL	0	

35. QUE SE SEMBRO Y CUANTO SE PRODUJO DURANTE EL AÑO PASADO.

	MAIZ	FRIJOL	MAICILLO	CAFé	CAñA	OTRO
QUINTALES	0	0	0	0	0	0
TAREAS	0	0	0	0	0	0

36. ÁREA EN TAREAS CON SISTEMA DE RIEGO.

	GOTEO	ASPERSIóN	NINGUNO	OTRO
TAREAS	0	0	0	0

REPORTE - FRECUENCIA SIMPLE

Fecha Inicio: 1969-12-31 | Fecha Final: 1969-12-31 | Departamento: 16 - SANTA BARBARA | Municipio: 1620 - SAN LUIS | Comunidad: 049 - Barrio Morazan /

38. HUERTOS FAMILIARES

RESPUESTA	CANTIDAD
SI	0
NO	114
TOTAL	114

39. TIENEN ANIMALES DOMESTICOS

RESPUESTA	CANTIDAD
SI	0
NO	114
TOTAL	114

CANTIDAD DE ANIMALES DOMESTICOS

TIPO	CANTIDAD
AVES	0
BOVINO	0
CAPRINO	0
EQUINO	0
PORCINO	0
PISCICULTURA	0
APICULTURA	0
DOMéSTICOS	0

=== G. DATOS DE EDUCACIóN ===

NIVEL DE EDUCACIóN POR SEXO Y SI ESTUDIA

NIVEL E.	CANTIDAD	% TOTAL	CANT. HOMBRES	(%)	CANT. MUJERES	(%)	ESTUDIA	(%)	ESTUDIAN H	ESTUDIAN M	NO ESTUDIA	(%)	NO ESTUDIAN H	NO ESTUDIAN M
PE	8	4.969	4	5	4	4.71	6	4.918	3	3	2	5.128	1	1
1	9	5.590	2	2	7	8.24	9	7.377	2	7	0	0	0	0
2	4	2.484	3	3	1	1.18	4	3.279	3	1	0	0	0	0
3	15	9.317	8	10	7	8.24	15	12.295	8	7	0	0	0	0
4	15	9.317	7	9	8	9.41	13	10.656	5	8	2	5.128	2	0
5	7	4.348	3	3	4	4.71	7	5.738	3	4	0	0	0	0
6	16	9.938	12	15	4	4.71	7	5.738	6	1	9	23.077	6	3
B	61	37.888	23	30	38	44.71	39	31.967	14	25	22	56.41	9	13
D	20	12.422	11	14	9	10.59	17	13.934	10	7	3	7.692	1	2
U	6	3.727	3	3	3	3.53	5	4.098	2	3	1	2.564	1	0
TOTAL	161		76		85		122		56	66	39		20	19

EDUCACIóN POR RANGO DE EDAD Y SEXO

RANGO	CANTIDAD	% TOTAL	CANT. HOMBRES	PORCENTAJE	CANT. MUJERES	PORCENTAJE
2. DE 5 A 6 AñOS	14	8.696	5	6.58	9	10.59
3. DE 7 A 12 AñOS	49	30.435	27	35.53	22	25.88
4. DE 13 A 15 AñOS	21	13.043	6	7.89	15	17.65
5. DE 16 A 18 AñOS	19	11.801	10	13.16	9	10.59
6. DE 19 A 23 AñOS	19	11.801	8	10.53	11	12.94
TOTAL	122		56		66	

REPORTE - FRECUENCIA SIMPLE

Fecha Inicio: 1969-12-31 | Fecha Final: 1969-12-31 | Departamento: 16 - SANTA BARBARA | Municipio: 1620 - SAN LUIS | Comunidad: 049 - Barrio Morazan /

ESTUDIANTES FUERA DE EDAD PARA ESTUDIAR SEGUN EL GRADO

GRADO	CANTIDAD
4	1
5	2
6	1
8	22
9	15
10	5
TOTAL	46

=== H. DATOS FUERZA DE TRABAJO E INGRESOS ===

FUEZA DE INGRESOS POR RANGO DE EDAD

RANGO EDAD	CANTIDAD	% TOTAL	CANT. HOMBRES	%	CANT. MUJERES	%
C. DE 7 A 12 AÑOS	22	6.811	14	9.15	8	4.71
D. DE 13 A 15 AÑOS	23	7.121	7	4.58	16	9.41
E. DE 16 A 18 AÑOS	27	8.359	15	9.8	12	7.06
F. DE 19 A 23 AÑOS	47	14.551	22	14.38	25	14.71
G. DE 24 A 30 AÑOS	31	9.598	13	8.5	18	10.59
H. DE 31 A 40 AÑOS	53	16.409	23	15.03	30	17.65
I. DE 41 A 50 AÑOS	43	13.313	22	14.38	21	12.35
J. DE 51 A 64 AÑOS	47	14.551	26	16.99	21	12.35
K. DE 65 AÑOS Y MAS	30	9.288	11	7.19	19	11.18
TOTAL	323		153		170	

RANGO DE INGRESOS (SIN REMESAS)

RANGO INGRESOS	CANTIDAD TOTAL	% DEL TOTAL	CANTIDAD HOMBRES	% HOMBRES	CANTIDAD MUJERES	% MUJERES
A. < 1000	11	7.914	7	6.93	4	10.53
B. 1001 - 2000	31	22.302	24	23.76	7	18.42
C. 2001 - 4000	38	27.338	26	25.74	12	31.58
D. 4001 - 8000	35	25.180	21	20.79	14	36.84
E. 8001 - 12000	13	9.353	12	11.88	1	2.63
F. 12001 - 20000	9	6.475	9	8.91	0	0
G. 20001 - 30000	1	0.719	1	0.99	0	0
H. 30001 - 50000	1	0.719	1	0.99	0	0
TOTAL	139		101		38	

REPORTE - FRECUENCIA SIMPLE

Fecha Inicio: 1969-12-31 Fecha Final: 1969-12-31 Departamento: 16 - SANTA BARBARA Municipio: 1620 - SAN LUIS Comunidad: 049 - Barrio Morazan /

P.42 OCUPACIONES

RESPUESTA	CANTIDAD
EMPLEADOS	60
CUENTA PROPIA	52
NC	0
TOTAL	112

P.43 SECTORES DE EMPLEO

RESPUESTA	CANTIDAD
COMERCIAL	0
INDUSTRIAL	0
SERVICIOS	60
NC	52
TOTAL	112

P.44 SECTORES DE CUENTA PROPIA

RESPUESTA	CANTIDAD
PRIMARIO	52
SECUNDARIO	0
TERCIARIO	0
NC	60
TOTAL	112

P.45 GENERA EMPLEO EN EL SECTOR

RESPUESTA	CANTIDAD
SI	0
NO	52
NC	60
TOTAL	112

P.46 CUANTO EMPLEO GENERA EL SECTOR

RANGO	CANTIDAD
1 A 5	0
6 A 10	0
11 A 15	0
16 A 20	0
TOTAL	0

P.47 MIEMBROS DE ORGANIZACIONES

RANGO	CANTIDAD
RESPUESTA	CANTIDAD
SI	0
NO	52
NC	60
TOTAL	112

49. PRESTAMOS EN LA FAMILIA

RESPUESTA	CANTIDAD	PORCENTAJE
SI	9	8.036
NO	103	91.964
TOTAL	112	

PRESTAMO POR SEXO

SEXO	CANTIDAD	PORCENTAJE
H	7	77.778
M	2	22.222
TOTAL	9	

50. RECIBEN REMESAS

RESPUESTA	CANTIDAD	PORCENTAJE
NO	101	90.179
SI	11	9.821
TOTAL	112	

RANGO DE INGRESO POR REMESAS

RANGO DE INGRESO	CANTIDAD	PORCENTAJE
A. 0.01 - 1000.00	3	27.273
B. 1001 - 2000	3	27.273
C. 2000.01 Y MAS	4	36.364
	1	9.091
TOTAL	11	

51. RANGO INGRESO FAMILIAR

RANGO DE INGRESO	CANTIDAD	PORCENTAJE
A. < 1000	13	11.607
B. 1001 - 2000	12	10.714
C. 2001 - 4000	34	30.357
D. 4001 - 8000	19	16.964
E. 8001 - 12000	16	14.286
F. 12001 - 20000	13	11.607
G. 20001 - 30000	2	1.786
H. 30001 - 50000	3	2.679
TOTAL	112	

52. INGRESO AJUSTA PARA...

TIEMPOS	CANTIDAD	PORCENTAJE
UN TIEMPO	110	98.214
DOS TIEMPOS	1	0.893
TRES TIEMPOS	1	0.893
TOTAL	112	

REPORTE - FRECUENCIA SIMPLE

Fecha Inicio: 1969-12-31 | Fecha Final: 1969-12-31 | Departamento: 16 - SANTA BARBARA | Municipio: 1620 - SAN LUIS | Comunidad: 049 - Barrio Morazan /

FUERZA DE TRABAJO POR SEXO

SEXO	CANTIDAD	PORCENTAJE
MASCULINO	153	47.368
FEMENINO	170	52.632
TOTAL	323	

FUERZA DE TRABAJO QUE TRABAJAN

RESPUESTA	CANTIDAD	PORCENTAJE
NO	184	56.966
SI	139	43.034
TOTAL	323	

FUERZA DE TRABAJO ESTADO CIVIL

ESTADO CIVIL	CANTIDAD	PORCENTAJE
SOLTERO	201	62.229
CASADO	68	21.053
DIVORSIADO	1	0.31
UNION LIBRE	53	16.409
TOTAL	323	

PERSONAS CON INGRESO POR GENERO

GENERO	CANTIDAD	PROMEDIO INGRESO	PORCENTAJE
HOMBRES	101	6075.25	73.188
MUJERES	37	4116.22	26.812
TOTAL	138		

FUERZA DE TRABAJO EMERGENTE

HOMBRES	MUJERES	TOTAL
		0

LISTADO DE PROFESIONES

PROFESION	CANTIDAD	PORCENTAJE
AMA DE CASA	94	29.102
ESTUDIANTE	71	21.981
COMERCIANTE MENOR	25	7.74
AGRICULTOR	18	5.573
NO DEFINIDO	16	4.954
MOTORISTA	10	3.096
CARPINTERO	8	2.477
JORNALERO	7	2.167
ELECTRICISTA	6	1.858
MAESTRO PRIMARIA	5	1.548
EBANISTA	5	1.548
EMPLEADA DOMéSTICA	5	1.548
NO TRABAJA	4	1.238
CHOFER	3	0.929
MECáNICO INDUSTRIAL	3	0.929
DISCAPACITADO	3	0.929
PROMOTOR SOCIAL	3	0.929
LABRADOR-AGRICULTOR	2	0.619
PANADERO	2	0.619
PERITO MERCANTIL	2	0.619
EMPLEADO ADMINISTRATIVO	2	0.619

EMPLEADOS GUBERNAMENTALES	2	0.619
GANADERO	2	0.619
GUARDIA DE SEGURIDAD	2	0.619
ALBAñIL	2	0.619
JUBILADOS	2	0.619
ZAPATERO	1	0.31
ALFARERO	1	0.31
BACHILLER COMPUTACIóN	1	0.31
BARBERO	1	0.31
COMERCIANTE MAYOR	1	0.31
CONTADOR PúBLICO	1	0.31
HERRERO	1	0.31
INCAPACITADO	1	0.31
ING. CIVIL	1	0.31
LAVADORES/PLANCHADORES	1	0.31
LIC. ADMON DEEMPRESAS	1	0.31
LIC. EN ADMINISTRACIóN DE EMPRESAS	1	0.31
MAESTRO SECUNDARIA	1	0.31
MECáNICO	1	0.31
PASTOR EVANGéLICO	1	0.31
PROFESORADO EN FíSICA	1	0.31
SASTRE	1	0.31
TALABARTERO	1	0.31
TéCNICO COMPUTACIóN	1	0.31
TOTAL	323	

LISTADO DE OCUPACIONES

OCUPACION	CANTIDAD	PORCENTAJE
AMA DE CASA	93	28.793
ESTUDIANTE	71	21.981
COMERCIANTE MENOR	25	7.74
NO DEFINIDO	16	4.954
AGRICULTOR	12	3.715
MOTORISTA	10	3.096
CARPINTERO	8	2.477
JORNALERO	6	1.858
MAESTRO PRIMARIA	6	1.858
ELECTRICISTA	6	1.858

REPORTE - FRECUENCIA SIMPLE

Fecha Inicio: 1969-12-31 Fecha Final: 1969-12-31 Departamento: 16 - SANTA BARBARA Municipio: 1620 - SAN LUIS Comunidad: 049 - Barrio Morazan /

AGRICULTOR	6	1.858
EBANISTA	5	1.548
EMPLEADA DOMéSTICA	5	1.548
NO TRABAJA	4	1.238
DISCAPACITADO	3	0.929
PROMOTOR SOCIAL	3	0.929
CHOFER	3	0.929
MECáNICO INDUSTRIAL	3	0.929
PANADERO	2	0.619
LABRADOR	2	0.619
LIC. ADMON DEEMPRESAS	2	0.619
JUBILADOS	2	0.619
PERITO MERCANTIL	2	0.619
ALBAñIL	2	0.619
EMPLEADOS GUBERNAMENTALES	2	0.619
GANADERO	2	0.619
ZAPATERO	1	0.31
ALFARERO	1	0.31
BACHILLER COMPUTACIóN	1	0.31
BARBERO	1	0.31
COMERCIANTE MAYOR	1	0.31
CONSTRUCTOR	1	0.31
CONTADOR PúBLICO	1	0.31
EMPLEADO ADMINISTRATIVO	1	0.31
EMPLEADO DE SEGURIDAD	1	0.31
FACILITADOR PLAN INTERNACIONAL	1	0.31
HERRERO	1	0.31
INCAPACITADO	1	0.31
ING. CIVIL	1	0.31
JEFE DE URBANISMO	1	0.31
LAVADORES/PLANCHADORES	1	0.31
MAESTRO SECUNDARIA	1	0.31
MECáNICO	1	0.31
PASTOR EVANGéLICO	1	0.31
SASTRE	1	0.31
TALABARTERO	1	0.31
TéCNICO COMPUTACIóN	1	0.31

REPORTE - FRECUENCIA SIMPLE

Fecha Inicio: 1969-12-31 | Fecha Final: 1969-12-31 | Departamento: 16 - SANTA BARBARA | Municipio: 1620 - SAN LUIS | Comunidad: 049 - Barrio Morazan /

AGENTE ADUANERO	1	0.31
TOTAL	323	

=== DATOS DE VIVIENDA ===

53. TIPO DE VIVIENDA

TIPO	CANTIDAD	PORCENTAJE
CASA	107	98.165
APARTAMENTO IDEPENDIENTE	0	0
LOCAL NO HABITACIONAL	2	1.835
CUARTO MESóN (CUARTERIA)	0	0
CASA IMPROVISADA	0	0
TOTAL	109	

54. TIPO DE TENENCIA

TIPO	CANTIDAD	PORCENTAJE
PROPIA PAGADA	78	71.56
PROPIA PAGANDO	1	0.917
ALQUILADA	20	18.349
PRESTADA	10	9.174
TOTAL	109	

DOMINIO

TIPO	CANTIDAD	PORCENTAJE
PLENO	77	70.642
ÚTIL	1	0.917
OCUPACIóN	0	0
POSESIóN	0	0
TOTAL	109	

SEXO PROPIETARIO

SEXO	CANTIDAD	PORCENTAJE
HOMBRE	53	48.624
MUJER	24	22.018
AMBOS	1	0.917
TOTAL	109	

55. PROBLEMAS DE LA VIVIENDA

PROBLEMA	CANTIDAD	PORCENTAJE
NO TIENE REPELLO	20	18.349
PISO DE TIERRA	8	7.339
FALTA DE CIELA FALSO	34	31.193
PROBLEMAS ESTRUCTURALES	34	31.193
TECHO EN MAL ESTADO	31	28.44
NINGUNO	50	45.872
TOTAL	109	

PROBLEMA DE REPELLO

LUGAR	CANTIDAD	PORCENTAJE
INTERNO	1	0.917
EXTERNO	6	5.505
AMBOS	13	11.927
TOTAL	109	

56. MATERIAL DE CONSTRUCCIóN

TIPO MATERIAL	CANTIDAD	PORCENTAJE
ADOBE	36	33.028
BLOQUE	69	63.303
BAHAREQUE	1	0.917
MADERA	2	1.835
DESPERDICIOS	0	0
LADRILLO	1	0.917
YUGUA	0	0
TOTAL	109	

57. MATERIAL TECHO

TIPO	CANTIDAD	PORCENTAJE
DESECHOS	0	0
PAJA O SIMILAR	0	0
TEJA DE BARRO	5	4.587
LáMINA METáLICA	98	89.908
LáMINA DE ASBESTO	0	0
CONCRETO (LOSA O TERRAZA)	5	4.587
TEJA AMERICANA (SHINGLE)	1	0.917
TOTAL	109	

58. MATERIAL DEL PISO

TIPO	CANTIDAD	PORCENTAJE
TIERRA	7	6.422
PLANCHA DE CEMENTO	51	46.789
MADERA RúSTICA	0	0
LADRILLO DE BARRO	7	6.422
GRANITO	4	3.67
CERáMICA	31	28.44
MOSAICO	9	8.257
TOTAL	109	

REPORTE - FRECUENCIA SIMPLE

Fecha Inicio: 1969-12-31 Fecha Final: 1969-12-31 Departamento: 16 - SANTA BARBARA Municipio: 1620 - SAN LUIS Comunidad: 049 - Barrio Morazan /

59. CONDICIóN DE LA VIVIENDA

CONDICIóN	CANTIDAD	PORCENTAJE
BUENA	47	43.119
REGULAR	46	42.202
MALA	16	14.679
TOTAL	109	

60. TIENE COCINA

RESPUESTA	CANTIDAD	PORCENTAJE
SI	103	94.495
NO	6	5.505
TOTAL	109	

61. UBICACIóN COCINA

LUGAR	CANTIDAD	PORCENTAJE
DENTRO DE LA VIVIENDA	101	92.661
FUERA DE LA VIVIENDA	2	1.835
EN EL CORREDOR	0	0
TOTAL	109	

62. QUE UTILIZA PARA COCINAR

TIPO	CANTIDAD	PORCENTAJE
ELECTRICIDAD	16	14.159
GAS VOLATIL (CHIMBO)	24	21.239
GAS KEROSEN		0
LEñA	73	64.602
ECO FOGON		0
TOTAL	113	

63. COMO CONSUME EL AGUA

TIPO	CANTIDAD	PORCENTAJE
NO TRATADA	44	40.741
BOTELLóN	61	56.481
FILTRADA	1	0.926
HERVIDA		0
CLORADA	2	1.852
TOTAL	108	

P.64 PIEZAS POR VIVIENDA

RANGO	CANTIDAD
B. UNA PIEZA	4
C. DOS PIEZAS	6
D. TRES PIEZAS	22
E. CUATRO O MAS	77
TOTAL	109

P.65 BAñOS POR VIVIENDA

RANGO	CANTIDAD
A. SIN BAñO	3
B. UN BAñO	90
C. DOS BAñOS	13
D. TRES O MAS BAñOS	3
TOTAL	109

P.66 DORMITORIOS POR VIVIENDA

RANGO	CANTIDAD
A. SIN DORMITORIOS	4
B. UN DORMINTORIO	21
C. DOS DORMITORIOS	61
D. TRES O MAS DORMITORIOS	23
TOTAL	109

P.67 PERSONAS POR DORMITORIO

RANGO	CANTIDAD
A. NINGUNA	5
B. UNA PERSONA	16
C. DOS PERSONAS	68
D. TRES O MAS PERSONAS	20
TOTAL	109

P.68 FAMILIAS POR VIVIENDA

RANGO	CANTIDAD
A. NINGUNA	4
B. UNA FAMILIA	99
C. DOS FAMILIAS	5
D. TRES O MAS FAMILIAS	1
TOTAL	109

69. EMIGRACIóN

RESPUESTA	CANTIDAD	PORCENTAJE
SI	27	24.771
NO	82	75.229
TOTAL	109	

RAZóN POR LA QUE EMIGRARóN

RAZONES	CANTIDAD	PORCENTAJE
ECONOMICAS	26	23.853
VIOLENCIA GENERALIZADA	0	0
REUNIFICACIóN FAMILIAR	1	0.917
TOTAL	109	

REPORTE - FRECUENCIA SIMPLE

Fecha Inicio: **Fecha Final:** **Departamento: 16 - SANTA BARBARA** **Municipio: 1620 - SAN LUIS**
Comunidad: 041 - Barrio Paz Barahona /

=== A. DATOS DEMOGRÁFICOS ===

12. Datos de la Familia

Orden	Descripción	Cantidad	%	Hombres	%	Mujeres	%	Hombres Leen	%	Mujeres Leen	%	Hombres no Leen	%	Mujeres no Leen	%
1	Menores de 1 año	5	1.44	3	1.79	2	1.11								
2	De 1 a 4 años	29	8.33	14	8.33	15	8.33								
3	De 5 a 6 años	15	4.31	10	5.95	5	2.78	7	5.15	4	2.90	3	9.38	1	2.38
4	De 7 a 12 años	37	10.63	17	10.12	20	11.11	16	11.76	18	13.04	1	3.13	2	4.76
5	De 13 a 15 años	23	6.61	15	8.93	8	4.44	15	11.03	6	4.35	0	0.00	2	4.76
6	De 16 a 18 años	23	6.61	12	7.14	11	6.11	11	8.09	10	7.25	1	3.13	1	2.38
7	De 19 a 23 años	27	7.76	11	6.55	16	8.89	10	7.35	15	10.87	1	3.13	1	2.38
8	De 24 a 30 años	24	6.90	15	8.93	9	5.00	14	10.29	10	7.25	1	3.13	-1	-2.38
9	De 31 a 40 años	53	15.23	20	11.90	33	18.33	18	13.24	28	20.29	2	6.25	5	11.90
10	De 41 a 50 años	38	10.92	18	10.71	20	11.11	17	12.50	19	13.77	1	3.13	1	2.38
11	De 51 a 64 años	36	10.34	17	10.12	19	10.56	15	11.03	13	9.42	2	6.25	6	14.29
12	De 65 años y mas	38	10.92	16	9.52	22	12.22	13	9.56	15	10.87	3	9.38	7	16.67
Total		348		168		180		136		138		15		25	

P.12.1 Analfabetismo por rangos de edad

Orden	Descripción	Cantidad	%
4	De 7 a 12 años	3	7.5
5	De 13 a 15 años	2	5
6	De 16 a 18 años	2	5
7	De 19 a 23 años	2	5
8	De 24 a 30 años	0	0
9	De 31 a 40 años	7	17.5
10	De 41 a 50 años	2	5
11	De 51 a 64 años	8	20
12	De 65 años y mas	10	25
Total		36	

P.12.2 Cantidad de personas por edad y sexo

Edad	Cantidad Hombres	Cantidad Mujeres	Total
0	3	2	5

REPORTE - FRECUENCIA SIMPLE

Fecha Inicio: **Fecha Final:** **Departamento: 16 - SANTA BARBARA** **Municipio: 1620 - SAN LUIS**
Comunidad: 041 - Barrio Paz Barahona /

=== A. DATOS DEMOGRÁFICOS ===

12. Datos de la Familia

Orden	Descripción	Cantidad	%	Hombres	%	Mujeres	%	Hombres Leen	%	Mujeres Leen	%	Hombres no Leen	%	Mujeres no Leen	%
1	Menores de 1 año	5	1.44	3	1.79	2	1.11								
2	De 1 a 4 años	29	8.33	14	8.33	15	8.33								
3	De 5 a 6 años	15	4.31	10	5.95	5	2.78	7	5.15	4	2.90	3	9.38	1	2.38
4	De 7 a 12 años	37	10.63	17	10.12	20	11.11	16	11.76	18	13.04	1	3.13	2	4.76
5	De 13 a 15 años	23	6.61	15	8.93	8	4.44	15	11.03	6	4.35	0	0.00	2	4.76
6	De 16 a 18 años	23	6.61	12	7.14	11	6.11	11	8.09	10	7.25	1	3.13	1	2.38
7	De 19 a 23 años	27	7.76	11	6.55	16	8.89	10	7.35	15	10.87	1	3.13	1	2.38
8	De 24 a 30 años	24	6.90	15	8.93	9	5.00	14	10.29	10	7.25	1	3.13	-1	-2.38
9	De 31 a 40 años	53	15.23	20	11.90	33	18.33	18	13.24	28	20.29	2	6.25	5	11.90
10	De 41 a 50 años	38	10.92	18	10.71	20	11.11	17	12.50	19	13.77	1	3.13	1	2.38
11	De 51 a 64 años	36	10.34	17	10.12	19	10.56	15	11.03	13	9.42	2	6.25	6	14.29
12	De 65 años y mas	38	10.92	16	9.52	22	12.22	13	9.56	15	10.87	3	9.38	7	16.67
Total		348		168		180		136		138		15		25	

P.12.1 Analfabetismo por rangos de edad

Orden	Descripción	Cantidad	%
4	De 7 a 12 años	3	7.5
5	De 13 a 15 años	2	5
6	De 16 a 18 años	2	5
7	De 19 a 23 años	2	5
8	De 24 a 30 años	0	0
9	De 31 a 40 años	7	17.5
10	De 41 a 50 años	2	5
11	De 51 a 64 años	8	20
12	De 65 años y mas	10	25
Total		36	

P.12.2 Cantidad de personas por edad y sexo

Edad	Cantidad Hombres	Cantidad Mujeres	Total
0	3	2	5

REPORTE - FRECUENCIA SIMPLE

Fecha Inicio: Fecha Final: Departamento: 16 - SANTA BARBARA Municipio: 1620 - SAN LUIS
Comunidad: 041 - Barrio Paz Barahona /

P.12.2 Cantidad de personas por edad y sexo

Edad	Cantidad Hombres	Cantidad Mujeres	Total
1	6	4	10
2	4	6	10
3	3	3	6
4	1	2	3
5	5	3	8
6	5	2	7
7	3	2	5
8	1	6	7
9	3	3	6
10	3	2	5
11	4	5	9
12	3	4	7
13	6	1	7
14	4	2	6
15	5	5	10
16	5	5	10
17	3	5	8
18	4	1	5
19	4	4	8
20	3	3	6
21	1	4	5
22	1	3	4
23	2	2	4
24	2	4	6
25	3	0	3
26	2	1	3
28	4	3	7
29	2	1	3
30	2	1	3
31	1	2	3

REPORTE - FRECUENCIA SIMPLE

Fecha Inicio: **Fecha Final:** **Departamento: 16 - SANTA BARBARA** **Municipio: 1620 - SAN LUIS**
Comunidad: 041 - Barrio Paz Barahona /

P.12.2 Cantidad de personas por edad y sexo

Edad	Cantidad Hombres	Cantidad Mujeres	Total
32	2	6	8
33	4	4	8
34	3	3	6
35	1	3	4
36	2	4	6
37	1	2	3
38	3	2	5
39	2	2	4
40	3	5	8
41	0	1	1
42	5	5	10
43	3	1	4
45	5	1	6
46	0	2	2
47	1	4	5
48	1	3	4
49	3	1	4
50	0	2	2
51	2	2	4
52	2	1	3
53	1	2	3
54	2	2	4
55	1	1	2
56	2	1	3
57	2	1	3
58	0	1	1
59	1	3	4
60	1	1	2
61	1	0	1
62	1	1	2

REPORTE - FRECUENCIA SIMPLE

Fecha Inicio: **Fecha Final:** **Departamento: 16 - SANTA BARBARA** **Municipio: 1620 - SAN LUIS**
Comunidad: 041 - Barrio Paz Barahona /

P.12.2 Cantidad de personas por edad y sexo

Edad	Cantidad Hombres	Cantidad Mujeres	Total
63	0	3	3
64	1	0	1
65	1	4	5
66	3	1	4
67	1	2	3
68	2	2	4
69	1	0	1
70	0	2	2
71	1	2	3
72	0	2	2
73	1	2	3
74	1	0	1
76	1	0	1
77	0	1	1
78	2	0	2
81	1	1	2
82	0	1	1
84	1	1	2
86	0	1	1
88	1	0	1
90	1	0	1
94	0	1	1
Total	172	184	356

P.13 Cantidad de personas por edad rangos de 5 años

Rango	Cantidad Hombres	Cantidad Mujeres	Total
De 0 a 4 años	17	17	34
De 5 a 9 años	17	16	33
De 10 a 14 años	20	14	34
De 15 a 19 años	21	20	41
De 20 a 24 años	9	16	25

REPORTE - FRECUENCIA SIMPLE

Fecha Inicio: **Fecha Final:** **Departamento: 16 - SANTA BARBARA** **Municipio: 1620 - SAN LUIS**
Comunidad: 041 - Barrio Paz Barahona /

P.13 Cantidad de personas por edad rangos de 5 años

Rango	Cantidad Hombres	Cantidad Mujeres	Total
De 25 a 29 años	11	5	16
De 30 a 34 años	12	16	28
De 35 a 39 años	9	13	22
De 40 a 44 años	11	12	23
De 45 a 49 años	10	11	21
De 50 a 54 años	7	9	16
De 50 a 54 años	7	9	16
De 55 a 59 años	6	7	13
De 60 a 64 años	4	5	9
De 65 a 69 años	8	9	17
De 70 a 74 años	3	8	11
De 75 a 79 años	3	1	4
De 80 a 84 años	2	3	5
De 85 a 89 años	1	1	2
De 90 a 94 años	1	1	2
De 95 a 99 años	0	0	0
De 100 a 104 años	0	0	0
De 105 a 109 años	0	0	0
De 110 a 114 años	0	0	0
Total	172	184	356

P.14 Total madres solteras 24
P.15 Total padres solteros 5

P.16 Cantidad de nacimientos durante el año pasado

Total Niños	Total Niñas	Total Nacimientos	Edad Promedio Madre
			0

REPORTE - FRECUENCIA SIMPLE

Fecha Inicio: Fecha Final: Departamento: 16 - SANTA BARBARA Municipio: 1620 - SAN LUIS
Comunidad: 041 - Barrio Paz Barahona /

=== B. DATOS DE SALUD ===

P.17 Rango edad embarazos

Rango	Cantidad	%
Total	0	

P.17.1 Cantidad de embarazadas

Cantidad
0

P.18 Donde nacio el último niño(a)

Lugar	Cantidad	%
Total	0	

19. Hubo alguna muerte materna?

Cuando	Cantidad
Total	0

P.19.1 Muertes durante el parto

Respuesta	Cantidad	%
Si	0	0
No	101	100
Total	101	

P.20 Planifica con su pareja

Respuesta	Cantidad	%
Si	15	14.85
No	86	85.15
Total	101	

P.21 Que tipo de metodo utiliza

Orden	Descripción	Cantidad	%
1	Ritmo	3	20
2	DIU	4	26.67
3	Pastilla	1	6.67
4	Preservativo	0	0
5	Inyección	3	20
6	Operación	4	26.67
7	Implante	0	0
Total		15	

P.21.1 Quien se opero

Respuesta	Cantidad	%
Hombre	0	0
Mujer	4	100
Total	4	

P.22 Muertes de niños(a) menores de 5 años

Respuesta	Cantidad	%
Niños		
Niñas		
Total		

P.23 Se manifestarón enfermedades

Orden	Descripción	T. Manif	%	Hombres	%	Mujeres	%	Publica	%	Privada	%
1	Infecciones respiratorias agudas	72	54.96	41	66.13	31	44.93	49	64.47	13	35.14
2	Dengue Clásico	5	3.82	1	1.61	4	5.8	5	6.58	0	0
3	Paludismo	1	0.76	0	0	1	1.45	1	1.32	0	0
4	Dengue hemorrágico	0	0	0	0	0	0	0	0	0	0
5	Chagas	0	0	0	0	0	0	0	0	0	0
6	ZIKA	5	3.82	2	3.23	3	4.35	4	5.26	1	2.7
7	Chicunguya	24	18.32	10	16.13	14	20.29	6	7.89	13	35.14
8	Hipertension Arterial	5	3.82	1	1.61	4	5.8	2	2.63	3	8.11
9	Diábetes	3	2.29	0	0	3	4.35	0	0	3	8.11
10	Asma bronquial	2	1.53	0	0	2	2.9	0	0	2	5.41
11	Epilepsia	0	0	0	0	0	0	0	0	0	0
12	Neumonia	2	1.53	2	3.23	0	0	1	1.32	1	2.7

REPORTE - FRECUENCIA SIMPLE

Fecha Inicio: **Fecha Final:** **Departamento: 16 - SANTA BARBARA** **Municipio: 1620 - SAN LUIS**
Comunidad: 041 - Barrio Paz Barahona /

P.23 Se manifestarón enfermedades

Orden	Descripción	T. Manif	%	Hombres	%	Mujeres	%	Publica	%	Privada	%
13	Consumo de alcohol	0	0	0	0	0	0	0	0	0	0
14	Consumo de drogas	0	0	0	0	0	0	0	0	0	0
15	Tuberculosis	0	0	0	0	0	0	0	0	0	0
16	Cáncer	2	1.53	1	1.61	1	1.45	2	2.63	0	0
17	Diarreas	9	6.87	4	6.45	5	7.25	5	6.58	1	2.7
18	De la piel	0	0	0	0	0	0	0	0	0	0
19	Discapacidad	1	0.76	0	0	1	1.45	1	1.32	0	0
Total		131		62		69		76		37	

P.24 Personas Vacunadas

Orden	Rango	T. Personas	% Total	Hombres	%	Mujeres	%	Con Vacuna	%	Sin Vacuna	%
1	Menores de 9 años	65	18.26	34	19.65	31	16.94	65	18.26	0	0
2	De 10 a 19 años	75	21.07	41	23.7	34	18.58	75	21.07	0	0
3	De 20 a 64 años	175	49.16	80	46.24	95	51.91	175	49.16	0	0
4	De 65 años y mas	41	11.52	18	10.4	23	12.57	41	11.52	0	0
Total		356		173		183		356		0	

REPORTE - FRECUENCIA SIMPLE

Fecha Inicio: **Fecha Final:** **Departamento: 16 - SANTA BARBARA** **Municipio: 1620 - SAN LUIS**
Comunidad: 041 - Barrio Paz Barahona /

=== C. Seguridad ===

P.25 Casos de violencia

Respuesta	Cantidad	%	Num. Casos
NO	101	100	0
Total	101		

P.26 Victima de violencia

Respuesta	Cantidad	%	Num. Casos
NO	101	100	0
Total	101		

P.27 Que tan seguro estan

Respuesta	Cantidad	%
Estan seguros	100	99.01
NO estan seguros	1	0.99
Total	101	

P.28 y 29 Participación

Pregunta	Cantidad	%
Cantidad de Hombres	4	80
Cantidad de Mujeres	1	20
Total	5	

P.27.1 Motivos de inseguridad

Orden	Robos	Maras	Drogras	Cantinas	Riñas	Violaciones
1	0	0	0	1	0	0
2	0	0	0	0	0	0
3	0	0	0	0	0	0
4	0	0	0	0	0	0
5	0	0	0	0	0	0
6	0	0	0	0	0	0

Participaciones y Expectativas

Rango de miembros	Cantidad
1 Una mujer	1
1 Un hombre	4
Total	5

REPORTE - FRECUENCIA SIMPLE

Fecha Inicio: **Fecha Final:** **Departamento: 16 - SANTA BARBARA** **Municipio: 1620 - SAN LUIS**
Comunidad: 041 - Barrio Paz Barahona /

=== E. Datos Servicios Publicos ===

P.30 Servicios públicos que reciben

								Porcentajes								
No.	Servicio	Total	Reciben Si	%	Reciben No	%	-	Bueno	Regular	Malo	ND	-	% B	% R	% M	% ND
1	Agua de pozo propio	101	0	0	101	100					0					
2	Agua domiciliar de pozo comunal	101	0	0	101	100					0					
3	Acarrea agua de rio o quebrada	101	0	0	101	100										
4	Agua domiciliar por acueducto	101	99	98.02	2	1.98		66	11		22		66.67	11.11	0	22.22
5	Agua llave pública / fuente	101	0	0	101	100					0					
6	Reservorio de agua lluvia	101	0	0	101	100					0					
7	Inodoro o servicio sanitario	101	81	80.2	20	19.8		41	9		31		50.62	11.11	0	38.27
8	Letrina de fosa simple	101	0	0	101	100					0					
9	Letrina de fosa séptica	101	3	2.97	98	97.03		1			2		33.33	0	0	66.67
10	Usa letrina	101	2	1.98	99	98.02										
11	Recolección de basura	101	60	59.41	41	40.59										
12	Aseo de calles	101	36	35.64	65	64.36										
13	Energía eléctrica domiciliar	101	60	59.41	41	40.59		24	2	1	33		40	3.33	1.67	55
14	Teléfono (HONDUTEL)	101	2	1.98	99	98.02										
15	Teléfono (Celular móvil o fijo)	101	68	67.33	33	32.67										
16	Alumbrado público	101	75	74.26	26	25.74		17	5		53		22.67	6.67	0	70.67
17	Mantenimiento de calles	101	42	41.58	59	58.42		8	1		33		19.05	2.38	0	78.57

Disposición de escretas: Total: 84 - Porcentaje: 83.17

REPORTE - FRECUENCIA SIMPLE

Fecha Inicio: **Fecha Final:** **Departamento: 16 - SANTA BARBARA** **Municipio: 1620 - SAN LUIS**
Comunidad: 041 - Barrio Paz Barahona /

P.30.1 Dias de la semana que reciben el servicio

Dias	Pozo P.	%	Pozo C.	%	Agua Rio	%	Acued.	%	LLave P.	%	Reser.	%	Recol.	%	Aseo C.	%
0	0	0	0	0	0	0	25	25.25	0	0	0	0	42	70	30	83.33
1	0	0	0	0	0	0	0	0	0	0	0	0	11	18.33	4	11.11
2	0	0	0	0	0	0	1	1.01	0	0	0	0	2	3.33	1	2.78
3	0	0	0	0	0	0	2	2.02	0	0	0	0	0	0	0	0
5	0	0	0	0	0	0	0	0	0	0	0	0	1	1.67	0	0
7	0	0	0	0	0	0	71	71.72	0	0	0	0	4	6.67	1	2.78
Total	0		0		0		99		0		0		60		36	

REPORTE - FRECUENCIA SIMPLE

Fecha Inicio: **Fecha Final:** **Departamento: 16 - SANTA BARBARA** **Municipio: 1620 - SAN LUIS**
Comunidad: 041 - Barrio Paz Barahona /

=== F. Seguridad Alimentaria ===

P.31 Trabajan la tierra

Respuesta	Cantidad	%
SI	13	12.87
NO	88	87.13
Total	101	

P.31.1 Trabajan la tierra sexo

Sexo	Cantidad	%
Hombres	12	92.31
Mujeres	1	7.69
Total	13	

P.31.2 Personas que trabajan la tierra

Numero	Cantidad	%
1	13	100
Total	13	

P.32 Tipo de tenencia de la tierra

Tipo	Cantidad	%
Propia pagada	13	12.87
Propia pagando	1	0.99
No tiene	87	86.14
Total	101	

P.32.1 Tipo Dominio

Tipo	Cantidad	%
Pleno	12	92.31
Util	1	7.69
Total	13	

P.33 Producen alimentos en la familia

Respuesta	Cantidad	%
SI	7	6.93
NO	94	93.07
Total	101	

P.34 Producen para autoconsumo

Respuesta	Cantidad	%
SI	5	71.43
NO	2	28.57
Total	7	

P.37 Obtiene excedentes para la venta

Respuesta	Cantidad	%
SI	5	71.43
NO	2	28.57
Total	7	

P.35 Que se sembro y cuanto se produjo durante el año pasado.

	Maiz	Frijol	Maicillo	Café	Caña	Otro
Quintales	76	15	0	140	0	0
Tareas	26	12	0	143	0	0

P.36 Área en tareas con sistema de riego

	Goteo	Aspersión	Ninguno	Otro
Tareas	0	0	0	0

P.38 Huertos familiares

Respuesta	Cantidad	%
Si	1	0.99
No	100	99.01
Total	101	

P.39 Tienen animales domesticos

Respuesta	Cantidad	%
Si	30	29.70
No	71	70.30
Total	101	

P.39.1 Cantidad de animales domesticos

Tipo	Cantidad	Hogares	%
Aves	133	15	50
Bovino	3	2	6.67
Caprino	2	1	3.33
Equino	0	0	0
Porcino	0	0	0
Piscicultura	0	0	0
Apicultura	0	0	0
Domésticos	39	19	63.33

REPORTE - FRECUENCIA SIMPLE

Fecha Inicio: **Fecha Final:** **Departamento: 16 - SANTA BARBARA** **Municipio: 1620 - SAN LUIS**
Comunidad: 041 - Barrio Paz Barahona /

=== G. Datos de Educación ===

P.40 Nivel de Educación por Sexo en edad de estudiar

Nivel E.	Cantidad	% Total	Cant. Hombres	(%)	Cant. Mujeres	(%)
PE	9	7.09	7	10.77	2	3.23
1	7	5.51	4	6.15	3	4.84
2	6	4.72	3	4.62	3	4.84
3	12	9.45	4	6.15	8	12.9
4	9	7.09	6	9.23	3	4.84
5	5	3.94	3	4.62	2	3.23
6	15	11.81	6	9.23	9	14.52
B	31	24.41	18	27.69	13	20.97
D	24	18.9	11	16.92	13	20.97
U	9	7.09	3	4.62	6	9.68
Total	127		65		62	

P.40.1 Personas Estudiando - Estudian

Nivel E.	Estudia	(%)	Estudian H	Estudian M
PE	8	8.42	6	2
1	5	5.26	3	2
2	5	5.26	3	2
3	10	10.53	3	7
4	7	7.37	4	3
5	3	3.16	3	0
6	11	11.58	3	8
B	23	24.21	13	10
D	14	14.74	9	5
U	9	9.47	3	6
Total	95		50	45

REPORTE - FRECUENCIA SIMPLE

Fecha Inicio: **Fecha Final:** **Departamento: 16 - SANTA BARBARA** **Municipio: 1620 - SAN LUIS**
Comunidad: 041 - Barrio Paz Barahona /

P.40.2 Personas Estudiando - NO Estudian

Nivel E.	NO Estudia	(%)	No estudian H	No estudian M
PE	1	3.13	1	0
1	2	6.25	1	1
2	1	3.13	0	1
3	2	6.25	1	1
4	2	6.25	2	0
5	2	6.25	0	2
6	4	12.5	3	1
B	8	25	5	3
D	10	31.25	2	8
U	0	0	0	0
Total	32		15	17

P.40.2 Educación por rango de edad y sexo en edad de estudiar

Rango	Cantidad	%	Cant. Hombres	%	Cant. Mujeres	%
2. de 5 a 6 años	15	11.81	10	15.38	5	8.06
3. de 7 a 12 años	39	30.71	17	26.15	22	35.48
4. de 13 a 15 años	23	18.11	15	23.08	8	12.9
5. de 16 a 18 años	23	18.11	12	18.46	11	17.74
6. de 19 a 23 años	27	21.26	11	16.92	16	25.81
Total	127		65		62	

P.40.3 Educación por rango de edad y sexo estudian --

Rango	Hombres	%	Mujeres	%
2. de 5 a 6 años	9	18	4	8.89
3. de 7 a 12 años	15	30	21	46.67
4. de 13 a 15 años	12	24	6	13.33
5. de 16 a 18 años	8	16	9	20
6. de 19 a 23 años	6	12	5	11.11
Total	50		45	

P.40.4 Educación por rango de edad y sexo NO estudian

Rango	Hombres	%	Mujeres	%
2. de 5 a 6 años	1	6.67	1	5.88
3. de 7 a 12 años	2	13.33	1	5.88
4. de 13 a 15 años	3	20	2	11.76
5. de 16 a 18 años	4	26.67	2	11.76
6. de 19 a 23 años	5	33.33	11	64.71
Total	15		17	

REPORTE - FRECUENCIA SIMPLE

Fecha Inicio: **Fecha Final:** **Departamento: 16 - SANTA BARBARA** **Municipio: 1620 - SAN LUIS**
Comunidad: 041 - Barrio Paz Barahona /

P.40.5 Estudiantes fuera de edad para estudiar segun el grado

Grado	Cantidad	% Total	Hombres	Mujeres
1	1	3.03	1	0
4	3	9.09	2	1
7	1	3.03	0	1
8	10	30.30	5	5
9	11	33.33	8	3
10	7	21.21	2	5
Total	33		18	15

P.40.6 Estudiantes fuera de edad para estudiar por rango edad

Rango	Cantidad	% Total	Hombres	%	Mujeres	%
3. de 7 a 12 años	1	3.03	1	5.56	0	0.00
4. de 13 a 15 años	4	12.12	3	16.67	1	6.67
5. de 16 a 18 años	17	51.52	8	44.44	9	60.00
6. de 19 a 23 años	11	33.33	6	33.33	5	33.33
Total	33		18		15	

REPORTE - FRECUENCIA SIMPLE

Fecha Inicio: **Fecha Final:** **Departamento: 16 - SANTA BARBARA** **Municipio: 1620 - SAN LUIS**
Comunidad: 041 - Barrio Paz Barahona /

=== H. Datos Fuerza de Trabajo e Ingresos ===

P.41 Fuerza de ingresos por rango de edad

Rango edad	Cantidad	%	Cant. Hombres	%	Cant. Mujeres	%
c. de 7 a 12 años	21	7.27	10	7.25	11	7.28
d. de 13 a 15 años	23	7.96	15	10.87	8	5.3
e. de 16 a 18 años	23	7.96	12	8.7	11	7.28
f. de 19 a 23 años	27	9.34	11	7.97	16	10.6
g. de 24 a 30 años	25	8.65	15	10.87	10	6.62
h. de 31 a 40 años	55	19.03	22	15.94	33	21.85
i. de 41 a 50 años	38	13.15	18	13.04	20	13.25
j. de 51 a 64 años	36	12.46	17	12.32	19	12.58
k. de 65 años y mas	41	14.19	18	13.04	23	15.23
Total	289		138		151	

P.41.1 Rango de ingresos (sin remesas)

Rango ingresos	Cantidad Total	%	Cantidad Hombres	%	Cantidad Mujeres	%
a. < 1000	11	8.4	5	6.17	6	12
b. 1001 - 2000	30	22.9	14	17.28	16	32
c. 2001 - 4000	30	22.9	20	24.69	10	20
d. 4001 - 8000	31	23.66	24	29.63	7	14
e. 8001 - 12000	21	16.03	13	16.05	8	16
f. 12001 - 20000	6	4.58	3	3.7	3	6
g. 20001 - 30000	2	1.53	2	2.47	0	0
Total	131		81		50	

P.42 Ocupaciones

Respuesta	Cantidad	%
Empleados	43	42.57
Cuenta Propia	58	57.43
NC	0	0
Total	101	

P.43 Sectores de Empleo

Respuesta	Cantidad	%
Comercial	0	0
Industrial	0	0
Servicios	43	42.57
NC	58	57.43
Total	101	

P.44 Sectores de Cuenta Propia

Respuesta	Cantidad	%
Primario	58	57.43
Secundario	0	0
Terciario	0	0
NC	43	42.57
Total	101	

REPORTE - FRECUENCIA SIMPLE

Fecha Inicio: Fecha Final:
Departamento: 16 - SANTA BARBARA
Municipio: 1620 - SAN LUIS
Comunidad: 041 - Barrio Paz Barahona /

P.45 Genera Empleo en el sector

Respuesta	Cantidad	%
Si	0	0
No	58	57.43
NC	43	42.57
Total	101	

P.46 Cuanto Empleo Genera el Sector

Rango	Cantidad	%
1 a 5	0	0
6 a 10	0	0
11 a 15	0	0
16 a 20	0	0
Total	0	

P.47 Miembros de organizaciones

Respuesta	Cantidad	%
Si	0	0
No	56	55.45
NC	45	44.55
Total	101	

P.48 Instituciones de apoyo al sector

P.49 Prestamos en la Familia

Respuesta	Cantidad	%
SI	4	3.96
NO	97	96.04
Total	101	

P.49.1 Prestamo por sexo

Sexo	Cantidad	%
H	2	50
M	2	50
Total	4	

P.50 Reciben Remesas

Respuesta	Cantidad	%
NO	97	96.04
SI	4	3.96
Total	101	

P.50.1 Rango de ingreso por Remesas

Rango	Cantidad	%
b. 1001 - 2000	2	50
c. 2000.01 y mas	1	25
d. sin ingreso	1	25
Total	4	

P.51 Rango ingreso familiar

Rango	Cantidad	%
a. < 1000	12	11.88
b. 1001 - 2000	18	17.82
c. 2001 - 4000	20	19.8
d. 4001 - 8000	26	25.74
e. 8001 - 12000	12	11.88
f. 12001 - 20000	4	3.96
g. 20001 - 30000	6	5.94
h. 30001 - 50000	3	2.97
Total	101	

P.52 Ingreso ajusta para

Tiempos	Cantidad	%
Tres tiempos	93	92.08
Dos tiempos	8	7.92
Total	101	

Fuerza de trabajo por sexo

Sexo	Cantidad	%
Masculino	138	47.75
Femenino	151	52.25
Total	289	

Fuerza de trabajo que trabajan

Respuesta	Cantidad	%
NO	158	54.67
SI	131	45.33
Total	289	

Fuerza de trabajo estado civil

Estado civil	Cantidad	%
Soltero	143	49.48
Casado	105	36.33
Divorsiado	3	1.04
Union Libre	38	13.15
Total	289	

REPORTE - FRECUENCIA SIMPLE

Fecha Inicio: **Fecha Final:** **Departamento: 16 - SANTA BARBARA** **Municipio: 1620 - SAN LUIS**
Comunidad: 041 - Barrio Paz Barahona /

Personas con ingreso por genero

Genero	Cantidad	Promedio ingreso	%
Hombres	81	5954.32	61.83
Mujeres	50	4768.00	38.17
Total	131		

Fuerza de trabajo Emergente

Hombres	Mujeres	Total
0	1	1

Listado de profesiones

Profesion	Cantidad	%
Ama de Casa	85	29.41
Estudiante	59	20.42
Agricultor	23	7.96
Comerciante menor	22	7.61
Comerciante mayor	11	3.81
No trabaja	10	3.46
Maestro Primaria	8	2.77
No Definido	7	2.42
Albañil	6	2.08
Perito Mercantil	6	2.08
Jubilados	6	2.08
Lic. Educación	3	1.04
Mecánico	3	1.04
Motorista	3	1.04
Discapacitado	3	1.04
Bachiller Admon Empresas	2	0.69
Ebanista	2	0.69
Ganadero	2	0.69
Bachiller Ciencias	2	0.69
Bachiller computación	2	0.69
Caficultor	2	0.69
Jornalero	2	0.69
Dentista	2	0.69
Labrador-Agricultor	2	0.69
Pastor Evangélico	2	0.69
Supervisor de máquina	1	0.35
Agrónomo	1	0.35

Carpintero	1	0.35
Electricista	1	0.35
Estilista	1	0.35
Guardia de Seguridad	1	0.35
Ing. Civil	1	0.35
Ing. Industrial	1	0.35
Maestro Preescolar	1	0.35
Médico General	1	0.35
Modista	1	0.35
Policía	1	0.35
Promotor Social	1	0.35
Soldador	1	0.35
Total	289	

Listado de ocupaciones

Ocupacion	Cantidad	%
Ama de Casa	88	30.45
Estudiante	61	21.11
Comerciante menor	28	9.69
Agricultor	20	6.92
No trabaja	12	4.15
Comerciante mayor	11	3.81
No Definido	7	2.42
Maestro Primaria	7	2.42
Albañil	6	2.08
Jubilados	6	2.08
Mecánico	4	1.38
Perito Mercantil	4	1.38
Discapacitado	3	1.04
Labrador-Agricultor	2	0.69
Maestro Preescolar	2	0.69
Motorista	2	0.69
Dentista	2	0.69
Ebanista	2	0.69
Caficultor	2	0.69

REPORTE - FRECUENCIA SIMPLE

Fecha Inicio: **Fecha Final:** **Departamento: 16 - SANTA BARBARA** **Municipio: 1620 - SAN LUIS**
Comunidad: 041 - Barrio Paz Barahona /

Ganadero	2	0.69
Jornalero	2	0.69
Lic. Educación	2	0.69
Supervisor de máquina	1	0.35
Agrónomo	1	0.35
Bachiller Ciencias	1	0.35
Carpintero	1	0.35
Chofer	1	0.35
Contador Público	1	0.35
Electricista	1	0.35
Estilista	1	0.35
Médico General	1	0.35
Pastor Evangélico	1	0.35
Policía	1	0.35
Promotor Social	1	0.35
Soldador	1	0.35
agricultor	1	0.35
Total	289	

REPORTE - FRECUENCIA SIMPLE

Fecha Inicio: **Fecha Final:** **Departamento: 16 - SANTA BARBARA** **Municipio: 1620 - SAN LUIS**
Comunidad: 041 - Barrio Paz Barahona /

=== Datos de Vivienda ===

P.53 Tipo de Vivienda

Tipo	Cantidad	%
Casa	100	99.01
Apartamento idependiente	1	0.99
Local NO habitacional	0	0
Cuarto mesón (cuarteria)	0	0
Casa improvisada	0	0
Total	101	

P.54 Tipo de Tenencia

Tipo	Cantidad	%
Propia pagada	80	79.21
Propia pagando	0	0
Alquilada	12	11.88
Prestada	9	8.91
Total	101	

P.54.1 Dominio

Tipo	Cantidad	%
Pleno	71	88.75
Útil	9	11.25
Ocupación	0	0
Posesión	0	0
Total	80	

P.54.2 Sexo propietario

Sexo	Cantidad	%
Hombre	52	65
Mujer	27	33.75
Ambos	1	1.25
Total	80	

P.55 Problemas de la vivienda

Problema	Cantidad	%
No tiene repello	9	8.91
Piso de Tierra	1	0.99
Falta de Ciela Falso	7	6.93
Problemas Estructurales	4	3.96
Techo en mal estado	12	11.88
Ninguno	75	74.26

P.55.1 Problema de repello

Lugar	Cantidad	%
Interno	0	0
Externo	2	22.22
Ambos	7	77.78
Total	9	

P.56 Material de construcción

Tipo Material	Cantidad	%
Adobe	10	9.9
Bloque	81	80.2
Bahareque	2	1.98
Madera	1	0.99
Desperdicios	0	0
Ladrillo	7	6.93
Yugua	0	0
Total	101	

P.57 Material Techo

Tipo	Cantidad	%
Desechos	0	0
Paja o Similar	0	0
Teja de barro	3	2.97
Lámina Metálica	92	91.09
Lámina de Asbesto	2	1.98
Concreto (losa o Terraza)	4	3.96
Teja americana (Shingle)	0	0
Total	101	

P.58 Material del piso

Tipo	Cantidad	%
Tierra	1	0.99
Plancha de Cemento	38	37.62
Madera rústica	0	0
Ladrillo de barro	10	9.9
Granito	18	17.82
Cerámica	34	33.66
Mosaico	0	0
Total	101	

P.59 Condición de la vivienda

Condición	Cantidad	%
Buena	74	73.27
Regular	24	23.76
Mala	3	2.97
Total	101	

P.60 Tiene Cocina

Respuesta	Cantidad	%
Si	95	94.06
No	6	5.94
Total	101	

P.61 Ubicación Cocina

Lugar	Cantidad	%
Dentro de la vivienda	92	96.84
Fuera de la vivienda	3	3.16
En el corredor	0	0
Total	95	

REPORTE - FRECUENCIA SIMPLE

Fecha Inicio: **Fecha Final:** **Departamento: 16 - SANTA BARBARA** **Municipio: 1620 - SAN LUIS**
Comunidad: 041 - Barrio Paz Barahona /

P.62 Que utiliza para Cocinar

Tipo	Cantidad	%
Electricidad	26	20.31
Gas Volatil (Chimbo)	31	24.22
Gas Kerosen		0
Leña	71	55.47
Eco Fogon		0
Total	128	

P.63 Como consume el agua

Tipo	Cantidad	%
No tratada	33	32.35
Botellón	66	64.71
Filtrada		0
Hervida	3	2.94
Clorada		0
Total	102	

P.64 Piezas por vivienda

Piezas	Cantidad	%
b. Una pieza	2	1.98
c. Dos piezas	14	13.86
d. Tres piezas	16	15.84
e. Cuatro o mas	69	68.32
Total	101	

P.65 Baños por vivienda

Rango	Cantidad	%
a. Sin baño	1	0.99
b. Un baño	65	64.36
c. Dos baños	24	23.76
d. Tres o mas baños	11	10.89
Total	101	

P.66 Dormitorios por vivienda

Rango	Cantidad	%
b. Un dormintorio	25	24.75
c. Dos dormitorios	49	48.51
d. Tres o mas dormitorios	27	26.73
Total	101	

P.67 Personas por dormitorio

Rango	Cantidad	%
b. Una persona	25	24.75
c. Dos personas	41	40.59
d. Tres o mas personas	35	34.65
Total	101	

P.68 Familias por vivienda

Rango	Cantidad	%
b. Una familia	87	86.14
c. Dos familias	11	10.89
d. Tres o mas familias	3	2.97
Total	101	

P.69 Emigración

Respuesta	Cantidad	%
Si	17	16.83
No	84	83.17
Total	101	

P.69.1 Razón por la que emigrarón

Razones	Cantidad	%
Economicas	17	100
Violencia generalizada	0	0
Reunificación familiar	0	0
Total	17	

REPORTE - FRECUENCIA SIMPLE

Fecha Inicio: 1969-12-31 | Fecha Final: 1969-12-31 | Departamento: 16 - SANTA BARBARA | Municipio: 1620 - SAN LUIS | Comunidad: 037 - Barrio Pinares /

=== A. DATOS DEMOGRÁFICOS ===

12. DATOS DE LA FAMILIA

ORDEN	DESCRIPCIóN	CANTIDAD	%	HOMBRES	%	MUJERES	%	HOMBRES LEEN	%	MUJERES LEEN	%
1	MENORES DE 1 AñO	9	2.018	3	1.395	6	2.597	0	0.000	0	0.000
2	DE 1 A 4 AÑOS	41	9.193	19	8.837	22	9.524	0	0.000	0	0.000
3	DE 5 A 6 AÑOS	21	4.709	10	4.651	11	4.762	7	4.167	2	1.351
4	DE 7 A 12 AÑOS	55	12.332	32	14.884	23	9.957	29	17.262	19	12.838
5	DE 13 A 15 AÑOS	31	6.951	17	7.907	14	6.061	18	10.714	11	7.432
6	DE 16 A 18 AÑOS	34	7.623	19	8.837	15	6.494	18	10.714	11	7.432
7	DE 19 A 23 AÑOS	32	7.175	14	6.512	18	7.792	10	5.952	14	9.459
8	DE 24 A 30 AÑOS	36	8.072	16	7.442	20	8.658	16	9.524	17	11.486
9	DE 31 A 40 AÑOS	69	15.471	27	12.558	42	18.182	23	13.690	30	20.270
10	DE 41 A 50 AÑOS	35	7.848	14	6.512	21	9.091	10	5.952	16	10.811
11	DE 51 A 64 AÑOS	60	13.453	32	14.884	28	12.121	27	16.071	22	14.865
12	DE 65 AÑOS Y MAS	23	5.157	12	5.581	11	4.762	10	5.952	6	4.054
TOTAL		446		215		231		168		148	

CANTIDAD DE PERSONAS POR EDAD Y SEXO

EDAD	CANTIDAD HOMBRES	CANTIDAD MUJERES
0	0	1
0	0	1
0	1	1
1	0	2
1	1	0
1	1	1
1	1	2
1	0	1
2	6	4
3	7	8
4	5	7
5	4	7
6	6	4
7	8	3
8	4	3
9	4	4
10	4	7
11	7	5
12	5	1

REPORTE - FRECUENCIA SIMPLE

Fecha Inicio: 1969-12-31 | Fecha Final: 1969-12-31 | Departamento: 16 - SANTA BARBARA | Municipio: 1620 - SAN LUIS | Comunidad: 037 - Barrio Pinares /

CANTIDAD DE PERSONAS POR EDAD Y SEXO

EDAD	CANTIDAD HOMBRES	CANTIDAD MUJERES
13	5	3
14	8	7
15	4	4
16	7	8
17	5	5
18	7	2
19	3	5
20	6	1
21	0	7
22	4	2
23	1	4
24	1	0
25	3	6
26	2	2
27	3	5
28	2	3
29	1	1
30	5	3
31	1	6
32	5	3
33	1	3
34	2	5
35	3	6
36	2	1
37	5	3
38	3	5
39	3	5
40	2	5
41	1	4
42	2	3
43	4	0
44	1	4
45	1	0
46	2	1
47	1	1

REPORTE - FRECUENCIA SIMPLE

Fecha Inicio: 1969-12-31 | Fecha Final: 1969-12-31 | Departamento: 16 - SANTA BARBARA | Municipio: 1620 - SAN LUIS | Comunidad: 037 - Barrio Pinares /

CANTIDAD DE PERSONAS POR EDAD Y SEXO

EDAD	CANTIDAD HOMBRES	CANTIDAD MUJERES
48	0	1
49	1	2
50	1	4
51	1	1
52	4	4
53	1	1
54	1	2
55	1	2
56	2	2
57	5	3
58	3	1
59	0	4
60	2	2
61	4	0
62	0	3
63	5	1
64	3	3
65	2	4
66	1	0
67	1	1
68	1	1
70	0	1
72	1	0
73	1	0
77	0	1
82	0	1
83	1	1
86	1	0
87	1	0
95	1	0
96	0	1
98	1	0
TOTAL	216	232
TOTAL PERSONAS	448	

CANTIDAD DE PERSONAS POR EDAD RANGOS DE 5 AÑOS

REPORTE - FRECUENCIA SIMPLE

Fecha Inicio: 1969-12-31 | Fecha Final: 1969-12-31 | Departamento: 16 - SANTA BARBARA | Municipio: 1620 - SAN LUIS | Comunidad: 037 - Barrio Pinares /

CANTIDAD DE PERSONAS POR EDAD RANGOS DE 5 AÑOS

RANGO	CANTIDAD HOMBRES	CANTIDAD MUJERES	TOTAL
DE 0 A 4 AÑOS	22	28	50
DE 5 A 9 AÑOS	26	21	47
DE 10 A 14 AÑOS	29	23	52
DE 15 A 19 AÑOS	26	24	50
DE 20 A 24 AÑOS	12	14	26
DE 25 A 29 AÑOS	11	17	28
DE 30 A 34 AÑOS	14	20	34
DE 35 A 39 AÑOS	16	20	36
DE 40 A 44 AÑOS	10	16	26
DE 45 A 49 AÑOS	5	5	10
DE 50 A 54 AÑOS	8	12	20
DE 50 A 54 AÑOS	8	12	20
DE 55 A 59 AÑOS	11	12	23
DE 60 A 64 AÑOS	14	9	23
DE 65 A 69 AÑOS	5	6	11
DE 70 A 74 AÑOS	2	1	3
DE 75 A 79 AÑOS	0	1	1
DE 80 A 84 AÑOS	1	2	3
DE 85 A 89 AÑOS	2	0	2
DE 90 A 94 AÑOS	0	0	0
DE 95 A 99 AÑOS	2	1	3
DE 100 A 104 AÑOS	0	0	0
DE 105 A 109 AÑOS	0	0	0
DE 110 A 114 AÑOS	0	0	0
TOTAL	216	232	448

P.14 TOTAL MADRES SOLTERAS 21

P.15 TOTAL PADRES SOLTEROS 1

P.16 CANTIDAD DE NACIMIENTOS DURANTE EL AÑO PASADO

TOTAL NIÑOS	TOTAL NIÑAS	TOTAL NACIMIENTOS	EDAD PROMEDIO MADRE
0	3	3	23.333

=== B. DATOS DE SALUD ===

17. RANGO EDAD EMBARAZOS

RANGO	CANTIDAD
H DE 30 A 34	1
TOTAL	1

17. CANTIDAD DE MUJERES EMBARAZADAS

CANTIDAD
1

18. DONDE NACIO EL úLTIMO NIÑO(A)

LUGAR	CANTIDAD
CLINICA PRIVADA	2
HOSPITAL	1
TOTAL	3

19. HUBO ALGUNA MUERTE MATERNA?

CUANDO	CANTIDAD
DURANTE EMBARAZO	1
TOTAL	1

REPORTE - FRECUENCIA SIMPLE

Fecha Inicio: 1969-12-31 | Fecha Final: 1969-12-31 | Departamento: 16 - SANTA BARBARA | Municipio: 1620 - SAN LUIS | Comunidad: 037 - Barrio Pinares /

19. MUERTES DURANTE EL PARTO

RESPUESTA	CANTIDAD	%
SI	1	0.847
NO	117	99.153

20. PLANIFICA CON SU PAREJA

RESPUESTA	CANTIDAD	PORCENTAJE
SI	22	18.644
NO	96	81.356

21. QUE TIPO DE METODO UTILIZA

ORDEN	DESCRIPCIóN	CANTIDAD	PORCENTAJE
1	RITMO	2	9.091
2	DIU	0	0.000
3	PASTILLA	7	31.818
4	PRESERVATIVO	1	4.545
5	INYECCIóN	7	31.818
6	OPERACIóN	4	18.182
7	IMPLANTE	1	4.545
TOTAL		22	

QUIEN SE OPERO

RESPUESTA	CANTIDAD	%
HOMBRE	0	0
MUJER	4	100

23. SE MANIFESTARóN ENFERMEDADES

ORDEN	DESCRIPCIóN	T. MANIF	%	HOMBRES	%	MUJERES	%	PUBLICA	%	PRIVADA	%
1	INFECCIONES RESPIRATORIAS AGUDAS	65	46.099	37	54.412	28	38.356	43	59.722	15	27.778
2	DENGUE CLáSICO	13	9.220	5	7.353	8	10.959	2	2.778	8	14.815
3	PALUDISMO	0	0	0	0	0	0	0	0	0	0
4	DENGUE HEMORRáGICO	0	0	0	0	0	0	0	0	0	0
5	CHAGAS	0	0	0	0	0	0	0	0	0	0
6	ZIKA	3	2.128	0	0.000	3	4.110	3	4.167	0	0.000
7	CHICUNGUYA	31	21.986	15	22.059	16	21.918	11	15.278	18	33.333
8	HIPERTENSION ARTERIAL	3	2.128	0	0.000	3	4.110	2	2.778	1	1.852
9	DIáBETES	7	4.965	4	5.882	3	4.110	2	2.778	4	7.407
10	ASMA BRONQUIAL	7	4.965	2	2.941	5	6.849	2	2.778	4	7.407
11	EPILEPSIA	0	0	0	0	0	0	0	0	0	0
12	NEUMONIA	4	2.837	3	4.412	1	1.370	3	4.167	1	1.852
13	CONSUMO DE ALCOHOL	1	0.709	1	1.471	0	0.000	0	0.000	0	0.000
14	CONSUMO DE DROGAS	0	0	0	0	0	0	0	0	0	0
15	TUBERCULOSIS	0	0	0	0	0	0	0	0	0	0
16	CáNCER	0	0	0	0	0	0	0	0	0	0
17	DIARREAS	4	2.837	0	0.000	4	5.479	1	1.389	3	5.556
18	DE LA PIEL	3	2.128	1	1.471	2	2.740	3	4.167	0	0.000
19	DISCAPACIDAD	0	0	0	0	0	0	0	0	0	0
TOTAL		141		68		73		72		54	

=== C. SEGURIDAD ===

REPORTE - FRECUENCIA SIMPLE

Fecha Inicio: 1969-12-31 | Fecha Final: 1969-12-31 | Departamento: 16 - SANTA BARBARA | Municipio: 1620 - SAN LUIS | Comunidad: 037 - Barrio Pinares /

25. CASOS DE VIOLENCIA

RESPUESTA	CANTIDAD	% TOTAL	NUM. CASOS
SI	1	0.840	1
NO	118	99.160	0
TOTAL	119		

26. VICTIMA DE VIOLENCIA

RESPUESTA	CANTIDAD	% TOTAL	NUM. CASOS
NO	119	100.000	0
TOTAL	119		

27. QUE TAN SEGURO ESTAN

RESPUESTA	CANTIDAD	% TOTAL
ESTAN SEGUROS	117	98.319
NO ESTAN SEGUROS	2	1.681
TOTAL	119	

28 Y 29. PARTICIPACIóN

PREGUNTA	CANTIDAD
CANTIDAD DE HOMBRES	4
CANTIDAD DE MUJERES	3

MOTIVOS DE INSEGURIDAD

ORDEN	ROBOS	MARAS	DROGRAS	CANTINAS	RIñAS	VIOLACIONES
1				1		
2						
3						
4						
5						
6						

PARTICIPACIONES Y EXPECTATIVAS

RANGO DE MIEMBROS	CANTIDAD
1 UNA MUJER	3
1 UN HOMBRE	4
TOTAL	7

=== E. DATOS SERVICIOS PUBLICOS ===

30. SERVICIOS PúBLICOS QUE RECIBEN

NO.	SERVICIO	TOTAL	RECIBEN SI	%	RECIBEN NO	%
1	AGUA DE POZO PROPIO	118	4	3.39	114	96.61
2	AGUA DOMICILIAR DE POZO COMUNAL	118	4	3.39	114	96.61
3	ACARREA AGUA DE RIO O QUEBRADA	118	0	0	118	100
4	AGUA DOMICILIAR POR ACUEDUCTO	118	107	90.678	11	9.322
5	AGUA LLAVE PúBLICA / FUENTE	118	8	6.78	110	93.22
6	RESERVORIO DE AGUA LLUVIA	118	1	0.847	117	99.153
7	INODORO O SERVICIO SANITARIO	118	68	57.627	50	42.373
8	LETRINA DE FOSA SIMPLE	118	5	4.237	113	95.763
9	LETRINA DE FOSA SéPTICA	118	5	4.237	113	95.763
10	USA LETRINA	118	15	12.712	103	87.288
11	RECOLECCIóN DE BASURA	118	45	38.136	73	61.864
12	ASEO DE CALLES	118	21	17.797	97	82.203
13	ENERGÍA ELéCTRICA DOMICILIAR	118	74	62.712	44	37.288
14	TELéFONO (HONDUTEL)	118	4	3.39	114	96.61
15	TELéFONO (CELULAR MóVIL O FIJO)	118	87	73.729	31	26.271
16	ALUMBRADO PúBLICO	118	72	61.017	46	38.983
17	MANTENIMIENTO DE CALLES	118	34	28.814	84	71.186
TOTAL		2006	554		1452	

REPORTE - FRECUENCIA SIMPLE

Fecha Inicio: 1969-12-31 | Fecha Final: 1969-12-31 | Departamento: 16 - SANTA BARBARA | Municipio: 1620 - SAN LUIS | Comunidad: 037 - Barrio Pinares /

DIAS DE LA SEMANA QUE RECIBEN EL SERVICIO

DIAS	POZO P.	%	POZO C.	%	AGUA RIO	%	ACUED.	%	LLAVE P.	%	RESER.	%	RECOL.	%	ASEO C.	%
0	2	0.539	1	25.000	0		39	36.449	2	25.000	1	100.000	34	75.556	14	66.667
1	0	0.000	0	0.000	0		0	0.000	1	12.500	0	0.000	9	20.000	5	23.810
2	0	0.000	0	0.000	0		0	0.000	0	0.000	0	0.000	0	0.000	1	4.762
3	0	0.000	0	0.000	0		2	1.869	0	0.000	0	0.000	0	0.000	1	4.762
5	0	0.000	0	0.000	0		0	0.000	0	0.000	0	0.000	1	2.222	0	0.000
7	2	0.539	3	75.000	0		66	61.682	5	62.500	0	0.000	1	2.222	0	0.000
TOTAL	4		4		0		107		8		1		45		21	

=== F. SEGURIDAD ALIMENTARIA ===

31. TRABAJAN LA TIERRA

RESPUESTA	CANTIDAD	% TOTAL
SI	12	100.000
TOTAL	12	

TRABAJAN LA TIERRA SEXO

SEXO	CANTIDAD	PORCENTAJE
HOMBRES	14	100
MUJERES	0	0
TOTAL	14	

PERSONAS QUE TRABAJAN LA TIERRA

NUMERO	CANTIDAD	PORCENTAJE
1	10	83.333
2	2	16.667
TOTAL	14	

32. TIPO DE TENENCIA DE LA TIERRA

TIPO	CANTIDAD	PORCENTAJE
PROPIA PAGADA	12	10.169
NO TIENE	106	89.831
TOTAL	118	

TIPO DOMINIO

TIPO	CANTIDAD	PORCENTAJE
PLENO	10	83.333
UTIL	2	16.667
TOTAL	12	

33. PRODUCEN ALIMENTOS EN LA FAMILIA

RESPUESTA	CANTIDAD	% TOTAL
SI	6	5.085
NO	112	94.915
TOTAL	118	

34. PRODUCEN PARA AUTOCONSUMO

RESPUESTA	CANTIDAD	% TOTAL
SI	6	100.000
TOTAL	6	

37. OBTIENE EXCEDENTES PARA LA VENTA

RESPUESTA	CANTIDAD	% TOTAL
SI	3	50.000
NO	3	50.000
TOTAL	6	

35. QUE SE SEMBRO Y CUANTO SE PRODUJO DURANTE EL AÑO PASADO.

	MAIZ	FRIJOL	MAICILLO	CAFé	CAñA	OTRO
QUINTALES	26	15	0	74	0	0
TAREAS	50	25	0	128	0	0

36. ÁREA EN TAREAS CON SISTEMA DE RIEGO.

	GOTEO	ASPERSIóN	NINGUNO	OTRO
TAREAS	0	0	0	1

REPORTE - FRECUENCIA SIMPLE

Fecha Inicio: 1969-12-31 | Fecha Final: 1969-12-31 | Departamento: 16 - SANTA BARBARA | Municipio: 1620 - SAN LUIS | Comunidad: 037 - Barrio Pinares /

38. HUERTOS FAMILIARES

RESPUESTA	CANTIDAD
SI	3
NO	115
TOTAL	118

39. TIENEN ANIMALES DOMESTICOS

RESPUESTA	CANTIDAD
SI	55
NO	63
TOTAL	118

CANTIDAD DE ANIMALES DOMESTICOS

TIPO	CANTIDAD
AVES	305
BOVINO	191
CAPRINO	2
EQUINO	0
PORCINO	3
PISCICULTURA	500
APICULTURA	39
DOMéSTICOS	80

=== G. DATOS DE EDUCACIóN ===

NIVEL DE EDUCACIóN POR SEXO Y SI ESTUDIA

NIVEL E.	CANTIDAD	% TOTAL	CANT. HOMBRES	(%)	CANT. MUJERES	(%)	ESTUDIA	(%)	ESTUDIAN H	ESTUDIAN M	NO ESTUDIA	(%)	NO ESTUDIAN H	NO ESTUDIAN M
PE	20	11.628	9	9	11	13.58	13	11.017	5	8	7	12.963	4	3
1	9	5.233	8	8	1	1.23	5	4.237	4	1	4	7.407	4	0
2	11	6.395	8	8	3	3.7	9	7.627	6	3	2	3.704	2	0
3	13	7.558	9	9	4	4.94	11	9.322	7	4	2	3.704	2	0
4	10	5.814	2	2	8	9.88	9	7.627	2	7	1	1.852	0	1
5	11	6.395	6	6	5	6.17	9	7.627	6	3	2	3.704	0	2
6	28	16.279	15	16	13	16.05	16	13.559	8	8	12	22.222	7	5
B	47	27.326	22	24	25	30.86	34	28.814	15	19	13	24.074	7	6
D	19	11.047	10	10	9	11.11	10	8.475	6	4	9	16.667	4	5
U	4	2.326	2	2	2	2.47	2	1.695	0	2	2	3.704	2	0
TOTAL	172		91		81		118		59	59	54		32	22

EDUCACIóN POR RANGO DE EDAD Y SEXO

RANGO	CANTIDAD	% TOTAL	CANT. HOMBRES	PORCENTAJE	CANT. MUJERES	PORCENTAJE
2. DE 5 A 6 AñOS	15	8.721	7	7.69	8	9.88
3. DE 7 A 12 AñOS	52	30.233	29	31.87	23	28.4
4. DE 13 A 15 AñOS	23	13.372	11	12.09	12	14.81
5. DE 16 A 18 AñOS	21	12.209	10	10.99	11	13.58
6. DE 19 A 23 AñOS	7	4.070	2	2.2	5	6.17
TOTAL	118		59		59	

REPORTE - FRECUENCIA SIMPLE

Fecha Inicio: 1969-12-31 | Fecha Final: 1969-12-31 | Departamento: 16 - SANTA BARBARA | Municipio: 1620 - SAN LUIS | Comunidad: 037 - Barrio Pinares /

ESTUDIANTES FUERA DE EDAD PARA ESTUDIAR SEGUN EL GRADO

GRADO	CANTIDAD
1	2
4	2
5	1
7	6
8	17
9	9
10	2
TOTAL	39

=== H. DATOS FUERZA DE TRABAJO E INGRESOS ===

FUEZA DE INGRESOS POR RANGO DE EDAD

RANGO EDAD	CANTIDAD	% TOTAL	CANT. HOMBRES	%	CANT. MUJERES	%
C. DE 7 A 12 AÑOS	29	8.309	16	9.64	13	7.1
D. DE 13 A 15 AÑOS	31	8.883	17	10.24	14	7.65
E. DE 16 A 18 AÑOS	33	9.456	18	10.84	15	8.2
F. DE 19 A 23 AÑOS	33	9.456	14	8.43	19	10.38
G. DE 24 A 30 AÑOS	37	10.602	17	10.24	20	10.93
H. DE 31 A 40 AÑOS	69	19.771	27	16.27	42	22.95
I. DE 41 A 50 AÑOS	34	9.742	14	8.43	20	10.93
J. DE 51 A 64 AÑOS	60	17.192	31	18.67	29	15.85
K. DE 65 AÑOS Y MAS	23	6.590	12	7.23	11	6.01
TOTAL	349		166		183	

RANGO DE INGRESOS (SIN REMESAS)

RANGO INGRESOS	CANTIDAD TOTAL	% DEL TOTAL	CANTIDAD HOMBRES	% HOMBRES	CANTIDAD MUJERES	% MUJERES
A. < 1000	24	17.266	15	15.15	9	22.5
B. 1001 - 2000	37	26.619	23	23.23	14	35
C. 2001 - 4000	31	22.302	23	23.23	8	20
D. 4001 - 8000	27	19.424	23	23.23	4	10
E. 8001 - 12000	11	7.914	7	7.07	4	10
F. 12001 - 20000	8	5.755	7	7.07	1	2.5
G. 20001 - 30000	1	0.719	1	1.01	0	0
TOTAL	139		99		40	

REPORTE - FRECUENCIA SIMPLE

Fecha Inicio: 1969-12-31 | Fecha Final: 1969-12-31 | Departamento: 16 - SANTA BARBARA | Municipio: 1620 - SAN LUIS | Comunidad: 037 - Barrio Pinares /

P.42 OCUPACIONES

RESPUESTA	CANTIDAD
EMPLEADOS	57
CUENTA PROPIA	61
NC	0
TOTAL	118

P.43 SECTORES DE EMPLEO

RESPUESTA	CANTIDAD
COMERCIAL	0
INDUSTRIAL	0
SERVICIOS	57
NC	61
TOTAL	118

P.44 SECTORES DE CUENTA PROPIA

RESPUESTA	CANTIDAD
PRIMARIO	61
SECUNDARIO	0
TERCIARIO	0
NC	57
TOTAL	118

P.45 GENERA EMPLEO EN EL SECTOR

RESPUESTA	CANTIDAD
SI	0
NO	61
NC	57
TOTAL	118

P.46 CUANTO EMPLEO GENERA EL SECTOR

RANGO	CANTIDAD
1 A 5	0
6 A 10	0
11 A 15	0
16 A 20	0
TOTAL	0

P.47 MIEMBROS DE ORGANIZACIONES

RANGO	CANTIDAD
RESPUESTA	CANTIDAD
SI	1
NO	60
NC	57
TOTAL	118

49. PRESTAMOS EN LA FAMILIA

RESPUESTA	CANTIDAD	PORCENTAJE
SI	12	10.169
NO	106	89.831
TOTAL	118	

PRESTAMO POR SEXO

SEXO	CANTIDAD	PORCENTAJE
H	10	83.333
M	2	16.667
TOTAL	12	

50. RECIBEN REMESAS

RESPUESTA	CANTIDAD	PORCENTAJE
NO	104	88.136
SI	14	11.864
TOTAL	118	

RANGO DE INGRESO POR REMESAS

RANGO DE INGRESO	CANTIDAD	PORCENTAJE
A. 0.01 - 1000.00	4	28.571
B. 1001 - 2000	4	28.571
C. 2000.01 Y MAS	6	42.857
TOTAL	14	

51. RANGO INGRESO FAMILIAR

RANGO DE INGRESO	CANTIDAD	PORCENTAJE
A. < 1000	17	14.407
B. 1001 - 2000	26	22.034
C. 2001 - 4000	24	20.339
D. 4001 - 8000	26	22.034
E. 8001 - 12000	12	10.169
F. 12001 - 20000	9	7.627
G. 20001 - 30000	3	2.542
I. 50001 - Y MAS	1	0.847
TOTAL	118	

52. INGRESO AJUSTA PARA...

TIEMPOS	CANTIDAD	PORCENTAJE
UN TIEMPO	96	81.356
DOS TIEMPOS	21	17.797
TRES TIEMPOS	1	0.847
TOTAL	118	

REPORTE - FRECUENCIA SIMPLE

Fecha Inicio: 1969-12-31 Fecha Final: 1969-12-31 Departamento: 16 - SANTA BARBARA Municipio: 1620 - SAN LUIS Comunidad: 037 - Barrio Pinares /

FUERZA DE TRABAJO POR SEXO

SEXO	CANTIDAD	PORCENTAJE
MASCULINO	166	47.564
FEMENINO	183	52.436
TOTAL	349	

FUERZA DE TRABAJO QUE TRABAJAN

RESPUESTA	CANTIDAD	PORCENTAJE
NO	210	60.172
SI	139	39.828
TOTAL	349	

FUERZA DE TRABAJO ESTADO CIVIL

ESTADO CIVIL	CANTIDAD	PORCENTAJE
SOLTERO	166	47.564
CASADO	117	33.524
DIVORSIADO	1	0.287
UNION LIBRE	65	18.625
TOTAL	349	

PERSONAS CON INGRESO POR GENERO

GENERO	CANTIDAD	PROMEDIO INGRESO	PORCENTAJE
HOMBRES	97	5056.70	71.324
MUJERES	39	3535.90	28.676
TOTAL	136		

FUERZA DE TRABAJO EMERGENTE

HOMBRES	MUJERES	TOTAL
2	1	3

LISTADO DE PROFESIONES

PROFESION	CANTIDAD	PORCENTAJE
AMA DE CASA	107	30.659
ESTUDIANTE	82	23.496
COMERCIANTE MENOR	31	8.883
AGRICULTOR	30	8.596
NO TRABAJA	19	5.444
NO DEFINIDO	6	1.719
MOTORISTA	6	1.719
EBANISTA	5	1.433
ELECTRICISTA	5	1.433
JORNALERO	5	1.433
CARPINTERO	4	1.146
MAESTRO PREESCOLAR	4	1.146
ALBAñIL	4	1.146
MAESTRO PRIMARIA	4	1.146
DEPENDIENTE	4	1.146
DISCAPACITADO	3	0.86
GANADERO	3	0.86
POLICÍA	2	0.573
CAPACITADORA	2	0.573
CHOFER	2	0.573
EMPLEADA DOMéSTICA	2	0.573

ENFERMERA	2	0.573
MAESTRO SECUNDARIA	2	0.573
GUIA TURISTICO	1	0.287
LABORATORISTA	1	0.287
LABRADOR-AGRICULTOR	1	0.287
LIC. DERECHO	1	0.287
LIC. EDUCACIóN	1	0.287
EMPLEADO ADMINISTRATIVO	1	0.287
COMERCIANTE MAYOR	1	0.287
ABOGADO	1	0.287
MECáNICO	1	0.287
BACHILLER COMPUTACIóN	1	0.287
BACHILLER CIENCIAS	1	0.287
ALCALDE MUNICIPAL	1	0.287
OPERARIO DE BODEGA	1	0.287
PANADERO	1	0.287
INGENIERÍA AGRONóMICA	1	0.287
TOTAL	349	

LISTADO DE OCUPACIONES

OCUPACION	CANTIDAD	PORCENTAJE
AMA DE CASA	106	30.372
ESTUDIANTE	82	23.496
COMERCIANTE MENOR	31	8.883
NO TRABAJA	23	6.59
AGRICULTOR	20	5.731
AGRICULTOR	10	2.865
MOTORISTA	6	1.719
EBANISTA	5	1.433
JORNALERO	5	1.433
ELECTRICISTA	5	1.433
CARPINTERO	4	1.146
GANADERO	4	1.146
ALBAñIL	4	1.146
DEPENDIENTE	4	1.146
MAESTRO PRIMARIA	4	1.146
MAESTRO PREESCOLAR	3	0.86
DISCAPACITADO	3	0.86

REPORTE - FRECUENCIA SIMPLE

Fecha Inicio: 1969-12-31 | Fecha Final: 1969-12-31 | Departamento: 16 - SANTA BARBARA | Municipio: 1620 - SAN LUIS | Comunidad: 037 - Barrio Pinares /

NO DEFINIDO	3	0.86
POLICÍA	2	0.573
CAPACITADORA	2	0.573
CHOFER	2	0.573
EMPLEADA DOMéSTICA	2	0.573
ENFERMERA	2	0.573
GUIA TURÍSTICO	2	0.573
MAESTRO SECUNDARIA	2	0.573
COMERCIANTE MAYOR	1	0.287
LABORATORISTA	1	0.287
LABRADOR-AGRICULTOR	1	0.287
COCINERO	1	0.287
BACHILLER COMPUTACIóN	1	0.287
ABOGADO	1	0.287
MECáNICO	1	0.287
BACHILLER CIENCIAS	1	0.287
APICULTOR	1	0.287
ALCALDE MUNICIPAL	1	0.287
OPERARIO DE BODEGA	1	0.287
EMPLEADO ADMINISTRATIVO	1	0.287
PANADERO	1	0.287
TOTAL	349	

=== DATOS DE VIVIENDA ===

53. TIPO DE VIVIENDA

TIPO	CANTIDAD	PORCENTAJE
CASA	115	97.458
APARTAMENTO IDEPENDIENTE	3	2.542
LOCAL NO HABITACIONAL	0	0
CUARTO MESóN (CUARTERIA)	0	0
CASA IMPROVISADA	0	0
TOTAL	118	

54. TIPO DE TENENCIA

TIPO	CANTIDAD	PORCENTAJE
PROPIA PAGADA	94	79.661
PROPIA PAGANDO	0	0
ALQUILADA	14	11.864
PRESTADA	10	8.475
TOTAL	118	

DOMINIO

TIPO	CANTIDAD	PORCENTAJE
PLENO	85	72.034
ÚTIL	8	6.78
OCUPACIóN	0	0
POSESIóN	1	0.847
TOTAL	118	

REPORTE - FRECUENCIA SIMPLE

Fecha Inicio: 1969-12-31 Fecha Final: 1969-12-31 Departamento: 16 - SANTA BARBARA Municipio: 1620 - SAN LUIS Comunidad: 037 - Barrio Pinares /

SEXO PROPIETARIO

SEXO	CANTIDAD	PORCENTAJE
HOMBRE	67	56.78
MUJER	23	19.492
AMBOS	4	3.39
TOTAL	118	

55. PROBLEMAS DE LA VIVIENDA

PROBLEMA	CANTIDAD	PORCENTAJE
NO TIENE REPELLO	13	11.017
PISO DE TIERRA	5	4.237
FALTA DE CIELA FALSO	26	22.034
PROBLEMAS ESTRUCTURALES	16	13.559
TECHO EN MAL ESTADO	8	6.78
NINGUNO	73	61.864
TOTAL	118	

PROBLEMA DE REPELLO

LUGAR	CANTIDAD	PORCENTAJE
INTERNO	1	0.847
EXTERNO	1	0.847
AMBOS	11	9.322
TOTAL	118	

56. MATERIAL DE CONSTRUCCIóN

TIPO MATERIAL	CANTIDAD	PORCENTAJE
ADOBE	32	27.119
BLOQUE	77	65.254
BAHAREQUE	0	0
MADERA	1	0.847
DESPERDICIOS	0	0
LADRILLO	8	6.78
YUGUA	0	0
TOTAL	118	

57. MATERIAL TECHO

TIPO	CANTIDAD	PORCENTAJE
DESECHOS	1	0.847
PAJA O SIMILAR	0	0
TEJA DE BARRO	0	0
LáMINA METáLICA	113	95.763
LáMINA DE ASBESTO	1	0.847
CONCRETO (LOSA O TERRAZA)	2	1.695
TEJA AMERICANA (SHINGLE)	1	0.847
TOTAL	118	

58. MATERIAL DEL PISO

TIPO	CANTIDAD	PORCENTAJE
TIERRA	8	6.78
PLANCHA DE CEMENTO	57	48.305
MADERA RúSTICA	1	0.847
LADRILLO DE BARRO	5	4.237
GRANITO	4	3.39
CERáMICA	43	36.441
MOSAICO	0	0
TOTAL	118	

59. CONDICIóN DE LA VIVIENDA

CONDICIóN	CANTIDAD	PORCENTAJE
BUENA	67	56.78
REGULAR	44	37.288
MALA	7	5.932
TOTAL	118	

60. TIENE COCINA

RESPUESTA	CANTIDAD	PORCENTAJE
SI	116	98.305
NO	2	1.695
TOTAL	118	

61. UBICACIóN COCINA

LUGAR	CANTIDAD	PORCENTAJE
DENTRO DE LA VIVIENDA	109	92.373
FUERA DE LA VIVIENDA	6	5.085
EN EL CORREDOR	1	0.847
TOTAL	118	

62. QUE UTILIZA PARA COCINAR

TIPO	CANTIDAD	PORCENTAJE
ELECTRICIDAD	30	22.388
GAS VOLATIL (CHIMBO)	18	13.433
GAS KEROSEN	2	1.493
LEñA	83	61.94
ECO FOGON	1	0.746
TOTAL	134	

63. COMO CONSUME EL AGUA

TIPO	CANTIDAD	PORCENTAJE
NO TRATADA	50	42.017
BOTELLóN	57	47.899
FILTRADA	9	7.563
HERVIDA	2	1.681
CLORADA	1	0.84
TOTAL	119	

P.64 PIEZAS POR VIVIENDA

RANGO	CANTIDAD
B. UNA PIEZA	5
C. DOS PIEZAS	11
D. TRES PIEZAS	25
E. CUATRO O MAS	77
TOTAL	118

REPORTE - FRECUENCIA SIMPLE

Fecha Inicio: 1969-12-31 Fecha Final: 1969-12-31 Departamento: 16 - SANTA BARBARA Municipio: 1620 - SAN LUIS Comunidad: 037 - Barrio Pinares /

P.65 BAñOS POR VIVIENDA

RANGO	CANTIDAD
A. SIN BAñO	5
B. UN BAñO	93
C. DOS BAñOS	15
D. TRES O MAS BAñOS	5
TOTAL	118

P.66 DORMITORIOS POR VIVIENDA

RANGO	CANTIDAD
B. UN DORMINTORIO	33
C. DOS DORMITORIOS	54
D. TRES O MAS DORMITORIOS	31
TOTAL	118

P.67 PERSONAS POR DORMITORIO

RANGO	CANTIDAD
B. UNA PERSONA	17
C. DOS PERSONAS	64
D. TRES O MAS PERSONAS	37
TOTAL	118

P.68 FAMILIAS POR VIVIENDA

RANGO	CANTIDAD
B. UNA FAMILIA	104
C. DOS FAMILIAS	13
D. TRES O MAS FAMILIAS	1
TOTAL	118

69. EMIGRACIóN

RESPUESTA	CANTIDAD	PORCENTAJE
SI	20	16.949
NO	98	83.051
TOTAL	118	

RAZóN POR LA QUE EMIGRARóN

RAZONES	CANTIDAD	PORCENTAJE
ECONOMICAS	18	15.254
VIOLENCIA GENERALIZADA	1	0.847
REUNIFICACIóN FAMILIAR	1	0.847
TOTAL	118	

REPORTE - FRECUENCIA SIMPLE

Fecha Inicio: 1969-12-31 Fecha Final: 1969-12-31 Departamento: 16 - SANTA BARBARA Municipio: 1620 - SAN LUIS Comunidad: 001 - Colonia Cristian /

=== A. DATOS DEMOGRÁFICOS ===

12. DATOS DE LA FAMILIA

ORDEN	DESCRIPCIóN	CANTIDAD	%	HOMBRES	%	MUJERES	%	HOMBRES LEEN	%	MUJERES LEEN	%
1	MENORES DE 1 AñO	2	0.862	1	0.820	1	0.909	0	0.000	0	0.000
2	DE 1 A 4 AñOS	25	10.776	14	11.475	11	10.000	0	0.000	0	0.000
3	DE 5 A 6 AñOS	5	2.155	3	2.459	2	1.818	1	1.010	0	0.000
4	DE 7 A 12 AñOS	44	18.966	20	16.393	24	21.818	19	19.192	20	22.222
5	DE 13 A 15 AñOS	20	8.621	10	8.197	10	9.091	10	10.101	10	11.111
6	DE 16 A 18 AñOS	13	5.603	8	6.557	5	4.545	8	8.081	5	5.556
7	DE 19 A 23 AñOS	19	8.190	12	9.836	7	6.364	11	11.111	8	8.889
8	DE 24 A 30 AñOS	17	7.328	10	8.197	7	6.364	9	9.091	7	7.778
9	DE 31 A 40 AñOS	27	11.638	12	9.836	15	13.636	11	11.111	15	16.667
10	DE 41 A 50 AñOS	20	8.621	8	6.557	12	10.909	8	8.081	10	11.111
11	DE 51 A 64 AñOS	23	9.914	14	11.475	9	8.182	14	14.141	7	7.778
12	DE 65 AñOS Y MAS	17	7.328	10	8.197	7	6.364	8	8.081	8	8.889
TOTAL		232		122		110		99		90	

CANTIDAD DE PERSONAS POR EDAD Y SEXO

EDAD	CANTIDAD HOMBRES	CANTIDAD MUJERES
0	1	0
1	0	1
1	1	1
2	6	3
3	4	2
4	3	5
5	2	2
6	1	0
7	2	3
8	6	9
9	6	3
10	1	3
11	1	3
12	4	3
13	3	3
14	2	5
15	5	3
16	2	1
17	2	0

REPORTE - FRECUENCIA SIMPLE

Fecha Inicio: 1969-12-31 | Fecha Final: 1969-12-31 | Departamento: 16 - SANTA BARBARA | Municipio: 1620 - SAN LUIS | Comunidad: 001 - Colonia Cristian /

CANTIDAD DE PERSONAS POR EDAD Y SEXO

EDAD	CANTIDAD HOMBRES	CANTIDAD MUJERES
18	4	4
19	3	1
20	3	2
21	2	3
22	1	0
23	3	1
24	3	2
25	2	1
26	1	1
27	2	1
28	2	1
29	0	1
32	3	1
33	1	1
34	1	0
35	2	2
36	0	4
37	0	3
38	1	1
39	1	2
40	3	1
42	1	0
43	1	2
44	1	1
45	1	2
47	1	1
48	3	1
49	0	1
50	0	4
51	0	1
52	3	0
53	0	1
54	1	4
55	1	0
56	1	0

REPORTE - FRECUENCIA SIMPLE

Fecha Inicio: 1969-12-31 | Fecha Final: 1969-12-31 | Departamento: 16 - SANTA BARBARA | Municipio: 1620 - SAN LUIS | Comunidad: 001 - Colonia Cristian /

CANTIDAD DE PERSONAS POR EDAD Y SEXO

EDAD	CANTIDAD HOMBRES	CANTIDAD MUJERES
57	2	0
58	0	1
59	0	1
60	3	1
61	2	0
63	1	0
65	1	0
66	2	0
67	3	0
68	1	2
70	0	1
75	0	1
76	1	0
78	1	0
79	0	1
80	0	1
82	1	0
86	0	1
TOTAL	122	111
TOTAL PERSONAS	233	

CANTIDAD DE PERSONAS POR EDAD RANGOS DE 5 AÑOS

RANGO	CANTIDAD HOMBRES	CANTIDAD MUJERES	TOTAL
DE 0 A 4 AñOS	15	12	27
DE 5 A 9 AñOS	17	17	34
DE 10 A 14 AñOS	11	17	28
DE 15 A 19 AñOS	16	9	25
DE 20 A 24 AñOS	12	8	20
DE 25 A 29 AñOS	7	5	12
DE 30 A 34 AñOS	5	2	7
DE 35 A 39 AñOS	4	12	16
DE 40 A 44 AñOS	6	4	10
DE 45 A 49 AñOS	5	5	10
DE 50 A 54 AñOS	4	10	14
DE 50 A 54 AñOS	4	10	14
DE 55 A 59 AñOS	4	2	6

REPORTE - FRECUENCIA SIMPLE

Fecha Inicio: 1969-12-31 | Fecha Final: 1969-12-31 | Departamento: 16 - SANTA BARBARA | Municipio: 1620 - SAN LUIS | Comunidad: 001 - Colonia Cristian /

CANTIDAD DE PERSONAS POR EDAD RANGOS DE 5 AÑOS

RANGO	CANTIDAD HOMBRES	CANTIDAD MUJERES	TOTAL
DE 60 A 64 AÑOS	6	1	7
DE 65 A 69 AÑOS	7	2	9
DE 70 A 74 AÑOS	0	1	1
DE 75 A 79 AÑOS	2	2	4
DE 80 A 84 AÑOS	1	1	2
DE 85 A 89 AÑOS	0	1	1
DE 90 A 94 AÑOS	0	0	0
DE 95 A 99 AÑOS	0	0	0
DE 100 A 104 AÑOS	0	0	0
DE 105 A 109 AÑOS	0	0	0
DE 110 A 114 AÑOS	0	0	0
TOTAL	122	111	233

P.14 TOTAL MADRES SOLTERAS 8

P.15 TOTAL PADRES SOLTEROS 5

P.16 CANTIDAD DE NACIMIENTOS DURANTE EL AÑO PASADO

TOTAL NIñOS	TOTAL NIñAS	TOTAL NACIMIENTOS	EDAD PROMEDIO MADRE
			0

=== B. DATOS DE SALUD ===

17. RANGO EDAD EMBARAZOS

RANGO	CANTIDAD
A MENORES DE 5	4
D DE 15 A 19	3
I DE 35 A 39	1
TOTAL	8

17. CANTIDAD DE MUJERES EMBARAZADAS

CANTIDAD
4

18. DONDE NACIO EL úLTIMO NIñO(A)

LUGAR	CANTIDAD
TOTAL	0

19. HUBO ALGUNA MUERTE MATERNA?

CUANDO	CANTIDAD
TOTAL	0

19. MUERTES DURANTE EL PARTO

RESPUESTA	CANTIDAD	%
SI	0	0
NO	56	100

20. PLANIFICA CON SU PAREJA

RESPUESTA	CANTIDAD	PORCENTAJE
SI	17	30.357
NO	39	69.643

21. QUE TIPO DE METODO UTILIZA

ORDEN	DESCRIPCIóN	CANTIDAD	PORCENTAJE
1	RITMO	1	5.882
2	DIU	1	5.882
3	PASTILLA	9	52.941
4	PRESERVATIVO	1	5.882
5	INYECCIóN	1	5.882
6	OPERACIóN	4	23.529
7	IMPLANTE	0	0.000
TOTAL		17	

QUIEN SE OPERO

RESPUESTA	CANTIDAD	%
HOMBRE	0	0
MUJER	4	100

23. SE MANIFESTARóN ENFERMEDADES

REPORTE - FRECUENCIA SIMPLE

Fecha Inicio: 1969-12-31 Fecha Final: 1969-12-31 Departamento: 16 - SANTA BARBARA Municipio: 1620 - SAN LUIS Comunidad: 001 - Colonia Cristian /

23. SE MANIFESTARóN ENFERMEDADES

ORDEN	DESCRIPCIóN	T. MANIF	%	HOMBRES	%	MUJERES	%	PUBLICA	%	PRIVADA	%
ORDEN	DESCRIPCIóN	T. MANIF	%	HOMBRES	%	MUJERES	%	PUBLICA	%	PRIVADA	%
1	INFECCIONES RESPIRATORIAS AGUDAS	30	50.000	14	46.667	16	53.333	27	58.696	2	40.000
2	DENGUE CLáSICO	4	6.667	2	6.667	2	6.667	4	8.696	0	0.000
3	PALUDISMO	0	0	0	0	0	0	0	0	0	0
4	DENGUE HEMORRáGICO	0	0	0	0	0	0	0	0	0	0
5	CHAGAS	0	0	0	0	0	0	0	0	0	0
6	ZIKA	2	3.333	1	3.333	1	3.333	0	0.000	1	20.000
7	CHICUNGUYA	15	25.000	7	23.333	8	26.667	8	17.391	0	0.000
8	HIPERTENSION ARTERIAL	1	1.667	0	0.000	1	3.333	0	0.000	1	20.000
9	DIáBETES	1	1.667	1	3.333	0	0.000	1	2.174	0	0.000
10	ASMA BRONQUIAL	6	10.000	5	16.667	1	3.333	5	10.870	1	20.000
11	EPILEPSIA	0	0	0	0	0	0	0	0	0	0
12	NEUMONIA	0	0	0	0	0	0	0	0	0	0
13	CONSUMO DE ALCOHOL	0	0	0	0	0	0	0	0	0	0
14	CONSUMO DE DROGAS	0	0	0	0	0	0	0	0	0	0
15	TUBERCULOSIS	1	1.667	0	0.000	1	3.333	1	2.174	0	0.000
16	CáNCER	0	0	0	0	0	0	0	0	0	0
17	DIARREAS	0	0	0	0	0	0	0	0	0	0
18	DE LA PIEL	0	0	0	0	0	0	0	0	0	0
19	DISCAPACIDAD	0	0	0	0	0	0	0	0	0	0

=== C. SEGURIDAD ===

25. CASOS DE VIOLENCIA

RESPUESTA	CANTIDAD	% TOTAL	NUM. CASOS
NO	56	100.000	0
TOTAL	56		

26. VICTIMA DE VIOLENCIA

RESPUESTA	CANTIDAD	% TOTAL	NUM. CASOS
NO	56	100.000	0
TOTAL	56		

27. QUE TAN SEGURO ESTAN

RESPUESTA	CANTIDAD	% TOTAL
ESTAN SEGUROS	56	100.000
TOTAL	56	

28 Y 29. PARTICIPACIóN

PREGUNTA	CANTIDAD
CANTIDAD DE HOMBRES	4
CANTIDAD DE MUJERES	3

MOTIVOS DE INSEGURIDAD

ORDEN	ROBOS	MARAS	DROGRAS	CANTINAS	RIñAS	VIOLACIONES
1						
2						
3						
4						
5						
6						

PARTICIPACIONES Y EXPECTATIVAS

RANGO DE MIEMBROS	CANTIDAD
1 UNA MUJER	3
1 UN HOMBRE	4
TOTAL	7

=== E. DATOS SERVICIOS PUBLICOS ===

REPORTE - FRECUENCIA SIMPLE

Fecha Inicio: 1969-12-31 | Fecha Final: 1969-12-31 | Departamento: 16 - SANTA BARBARA | Municipio: 1620 - SAN LUIS | Comunidad: 001 - Colonia Cristian /

30. SERVICIOS PúBLICOS QUE RECIBEN

NO.	SERVICIO	TOTAL	RECIBEN SI	%	RECIBEN NO	%
1	AGUA DE POZO PROPIO	56	0	0	56	100
2	AGUA DOMICILIAR DE POZO COMUNAL	56	0	0	56	100
3	ACARREA AGUA DE RIO O QUEBRADA	56	0	0	56	100
4	AGUA DOMICILIAR POR ACUEDUCTO	56	55	98.214	1	1.786
5	AGUA LLAVE PúBLICA / FUENTE	56	0	0	56	100
6	RESERVORIO DE AGUA LLUVIA	56	0	0	56	100
7	INODORO O SERVICIO SANITARIO	56	16	28.571	40	71.429
8	LETRINA DE FOSA SIMPLE	56	9	16.071	47	83.929
9	LETRINA DE FOSA SéPTICA	56	8	14.286	48	85.714
10	USA LETRINA	56	1	1.786	55	98.214
11	RECOLECCIóN DE BASURA	56	1	1.786	55	98.214
12	ASEO DE CALLES	56	4	7.143	52	92.857
13	ENERGíA ELéCTRICA DOMICILIAR	56	38	67.857	18	32.143
14	TELéFONO (HONDUTEL)	56	1	1.786	55	98.214
15	TELéFONO (CELULAR MóVIL O FIJO)	56	46	82.143	10	17.857
16	ALUMBRADO PúBLICO	56	44	78.571	12	21.429
17	MANTENIMIENTO DE CALLES	56	27	48.214	29	51.786
TOTAL		952	250		702	

DIAS DE LA SEMANA QUE RECIBEN EL SERVICIO

DIAS	POZO P.	%	POZO C.	%	AGUA RIO	%	ACUED.	%	LLAVE P.	%	RESER.	%	RECOL.	%	ASEO C.	%
0	0	0.000	0		0		4	7.273	0		0		1	100.000	4	100.000
1	0	0.000	0		0		1	1.818	0		0		0	0.000	0	0.000
2	0	0.000	0		0		3	5.455	0		0		0	0.000	0	0.000
3	0	0.000	0		0		6	10.909	0		0		0	0.000	0	0.000
4	0	0.000	0		0		4	7.273	0		0		0	0.000	0	0.000
5	0	0.000	0		0		1	1.818	0		0		0	0.000	0	0.000
6	0	0.000	0		0		1	1.818	0		0		0	0.000	0	0.000
7	0	0.000	0		0		35	63.636	0		0		0	0.000	0	0.000
TOTAL	0		0		0		55		0		0		1		4	

=== F. SEGURIDAD ALIMENTARIA ===

REPORTE - FRECUENCIA SIMPLE

Fecha Inicio: 1969-12-31 Fecha Final: 1969-12-31 Departamento: 16 - SANTA BARBARA Municipio: 1620 - SAN LUIS Comunidad: 001 - Colonia Cristian /

31. TRABAJAN LA TIERRA

RESPUESTA	CANTIDAD	% TOTAL
SI	3	100.000
TOTAL	3	

TRABAJAN LA TIERRA SEXO

SEXO	CANTIDAD	PORCENTAJE
HOMBRES	6	100
MUJERES	0	0
TOTAL	6	

PERSONAS QUE TRABAJAN LA TIERRA

NUMERO	CANTIDAD	PORCENTAJE
1	2	66.667
4	1	33.333
TOTAL	6	

32. TIPO DE TENENCIA DE LA TIERRA

TIPO	CANTIDAD	PORCENTAJE
PROPIA PAGADA	2	3.390
ALQUILADA	1	1.695
NO TIENE	56	94.915
TOTAL	59	

TIPO DOMINIO

TIPO	CANTIDAD	PORCENTAJE
PLENO	1	50.000
UTIL	1	50.000
TOTAL	2	

33. PRODUCEN ALIMENTOS EN LA FAMILIA

RESPUESTA	CANTIDAD	% TOTAL
SI	2	3.390
NO	57	96.610
TOTAL	59	

34. PRODUCEN PARA AUTOCONSUMO

RESPUESTA	CANTIDAD	% TOTAL
SI	2	100.000
TOTAL	2	

37. OBTIENE EXCEDENTES PARA LA VENTA

RESPUESTA	CANTIDAD	% TOTAL
SI	2	100.000
TOTAL	2	

35. QUE SE SEMBRO Y CUANTO SE PRODUJO DURANTE EL AÑO PASADO.

	MAIZ	FRIJOL	MAICILLO	CAFé	CAñA	OTRO
QUINTALES	60	0	0	0	0	0
TAREAS	32	0	0	0	0	0

36. ÁREA EN TAREAS CON SISTEMA DE RIEGO.

	GOTEO	ASPERSIóN	NINGUNO	OTRO
TAREAS	0	0	0	0

38. HUERTOS FAMILIARES

RESPUESTA	CANTIDAD
SI	0
NO	59
TOTAL	59

39. TIENEN ANIMALES DOMESTICOS

RESPUESTA	CANTIDAD
SI	28
NO	31
TOTAL	59

CANTIDAD DE ANIMALES DOMESTICOS

TIPO	CANTIDAD
AVES	237
BOVINO	0
CAPRINO	2
EQUINO	1
PORCINO	3
PISCICULTURA	0
APICULTURA	1
DOMéSTICOS	39

=== G. DATOS DE EDUCACIóN ===

REPORTE - FRECUENCIA SIMPLE

Fecha Inicio: 1969-12-31 Fecha Final: 1969-12-31 Departamento: 16 - SANTA BARBARA Municipio: 1620 - SAN LUIS Comunidad: 001 - Colonia Cristian /

NIVEL DE EDUCACIóN POR SEXO Y SI ESTUDIA

NIVEL E.	CANTIDAD	% TOTAL	CANT. HOMBRES	(%)	CANT. MUJERES	(%)	ESTUDIA	(%)	ESTUDIAN H	ESTUDIAN M	NO ESTUDIA	(%)	NO ESTUDIAN H	NO ESTUDIAN M
PE	8	7.843	5	9	3	6.12	2	3.774	2	0	6	12.245	3	3
1	2	1.961	2	3	0	0	0	0	0	0	2	4.082	2	0
2	14	13.725	8	15	6	12.24	11	20.755	5	6	3	6.122	3	0
3	17	16.667	8	15	9	18.37	12	22.642	3	9	5	10.204	5	0
4	14	13.725	9	16	5	10.2	10	18.868	6	4	4	8.163	3	1
5	8	7.843	3	5	5	10.2	7	13.208	3	4	1	2.041	0	1
6	25	24.510	12	22	13	26.53	3	5.66	1	2	22	44.898	11	11
B	10	9.804	5	9	5	10.2	5	9.434	2	3	5	10.204	3	2
D	3	2.941	1	1	2	4.08	2	3.774	1	1	1	2.041	0	1
U	1	0.980	0	0	1	2.04	1	1.887	0	1	0	0	0	0
TOTAL	102		53		49		53		23	30	49		30	19

EDUCACIóN POR RANGO DE EDAD Y SEXO

RANGO	CANTIDAD	% TOTAL	CANT. HOMBRES	PORCENTAJE	CANT. MUJERES	PORCENTAJE
2. DE 5 A 6 AñOS	3	2.941	3	5.66	0	0
3. DE 7 A 12 AñOS	38	37.255	16	30.19	22	44.9
4. DE 13 A 15 AñOS	10	9.804	4	7.55	6	12.24
6. DE 19 A 23 AñOS	2	1.961	0	0	2	4.08
TOTAL	53		23		30	

ESTUDIANTES FUERA DE EDAD PARA ESTUDIAR SEGUN EL GRADO

GRADO	CANTIDAD
4	1
6	2
7	1
8	2
10	1
TOTAL	7

=== H. DATOS FUERZA DE TRABAJO E INGRESOS ===

REPORTE - FRECUENCIA SIMPLE

Fecha Inicio: 1969-12-31 | Fecha Final: 1969-12-31 | Departamento: 16 - SANTA BARBARA | Municipio: 1620 - SAN LUIS | Comunidad: 001 - Colonia Cristian /

FUEZA DE INGRESOS POR RANGO DE EDAD

RANGO EDAD	CANTIDAD	% TOTAL	CANT. HOMBRES	%	CANT. MUJERES	%
C. DE 7 A 12 AñOS	15	8.721	6	6.67	9	10.98
D. DE 13 A 15 AñOS	21	12.209	10	11.11	11	13.41
E. DE 16 A 18 AñOS	13	7.558	8	8.89	5	6.1
F. DE 19 A 23 AñOS	19	11.047	12	13.33	7	8.54
G. DE 24 A 30 AñOS	17	9.884	10	11.11	7	8.54
H. DE 31 A 40 AñOS	27	15.698	12	13.33	15	18.29
I. DE 41 A 50 AñOS	20	11.628	8	8.89	12	14.63
J. DE 51 A 64 AñOS	23	13.372	14	15.56	9	10.98
K. DE 65 AñOS Y MAS	17	9.884	10	11.11	7	8.54
TOTAL	172		90		82	

RANGO DE INGRESOS (SIN REMESAS)

RANGO INGRESOS	CANTIDAD TOTAL	% DEL TOTAL	CANTIDAD HOMBRES	% HOMBRES	CANTIDAD MUJERES	% MUJERES
A. < 1000	15	23.077	12	21.82	3	30
B. 1001 - 2000	16	24.615	12	21.82	4	40
C. 2001 - 4000	24	36.923	23	41.82	1	10
D. 4001 - 8000	10	15.385	8	14.55	2	20
TOTAL	65		55		10	

P.42 OCUPACIONES

RESPUESTA	CANTIDAD
EMPLEADOS	31
CUENTA PROPIA	25
NC	0
TOTAL	56

P.43 SECTORES DE EMPLEO

RESPUESTA	CANTIDAD
COMERCIAL	2
INDUSTRIAL	0
SERVICIOS	29
NC	25
TOTAL	56

P.44 SECTORES DE CUENTA PROPIA

RESPUESTA	CANTIDAD
PRIMARIO	25
SECUNDARIO	0
TERCIARIO	0
NC	31
TOTAL	56

P.45 GENERA EMPLEO EN EL SECTOR

RESPUESTA	CANTIDAD
SI	0
NO	25
NC	31
TOTAL	56

P.46 CUANTO EMPLEO GENERA EL SECTOR

RANGO	CANTIDAD
1 A 5	0
6 A 10	0
11 A 15	0
16 A 20	0
TOTAL	0

P.47 MIEMBROS DE ORGANIZACIONES

RANGO	CANTIDAD
RESPUESTA	CANTIDAD
SI	1
NO	24
NC	31
TOTAL	56

REPORTE - FRECUENCIA SIMPLE

Fecha Inicio: 1969-12-31 Fecha Final: 1969-12-31 Departamento: 16 - SANTA BARBARA Municipio: 1620 - SAN LUIS Comunidad: 001 - Colonia Cristian /

49. PRESTAMOS EN LA FAMILIA

RESPUESTA	CANTIDAD	PORCENTAJE
NO	56	100
TOTAL	56	

PRESTAMO POR SEXO

SEXO	CANTIDAD	PORCENTAJE
TOTAL	0	

50. RECIBEN REMESAS

RESPUESTA	CANTIDAD	PORCENTAJE
NO	45	80.357
SI	11	19.643
TOTAL	56	

RANGO DE INGRESO POR REMESAS

RANGO DE INGRESO	CANTIDAD	PORCENTAJE
A. 0.01 - 1000.00	3	27.273
B. 1001 - 2000	2	18.182
C. 2000.01 Y MAS	3	27.273
	3	27.273
TOTAL	11	

51. RANGO INGRESO FAMILIAR

RANGO DE INGRESO	CANTIDAD	PORCENTAJE
A. < 1000	10	17.857
B. 1001 - 2000	14	25
C. 2001 - 4000	17	30.357
D. 4001 - 8000	11	19.643
E. 8001 - 12000	3	5.357
F. 12001 - 20000	1	1.786
TOTAL	56	

52. INGRESO AJUSTA PARA...

TIEMPOS	CANTIDAD	PORCENTAJE
UN TIEMPO	46	82.143
DOS TIEMPOS	10	17.857
TOTAL	56	

FUERZA DE TRABAJO POR SEXO

SEXO	CANTIDAD	PORCENTAJE
MASCULINO	90	52.326
FEMENINO	82	47.674
TOTAL	172	

FUERZA DE TRABAJO QUE TRABAJAN

RESPUESTA	CANTIDAD	PORCENTAJE
NO	107	62.209
SI	65	37.791
TOTAL	172	

FUERZA DE TRABAJO ESTADO CIVIL

ESTADO CIVIL	CANTIDAD	PORCENTAJE
SOLTERO	81	47.093
CASADO	46	26.744
DIVORSIADO	1	0.581
UNION LIBRE	44	25.581
TOTAL	172	

PERSONAS CON INGRESO POR GENERO

GENERO	CANTIDAD	PROMEDIO INGRESO	PORCENTAJE
HOMBRES	55	2743.64	84.615
MUJERES	10	2200.00	15.385
TOTAL	65		

FUERZA DE TRABAJO EMERGENTE

HOMBRES	MUJERES	TOTAL
		0

LISTADO DE PROFESIONES

PROFESION	CANTIDAD	PORCENTAJE
AMA DE CASA	62	36.047
JORNALERO	29	16.86
ESTUDIANTE	23	13.372
AGRICULTOR	19	11.047
DEPENDIENTE	8	4.651
COMERCIANTE MENOR	7	4.07
ALBAñIL	5	2.907

REPORTE - FRECUENCIA SIMPLE

Fecha Inicio: 1969-12-31 | Fecha Final: 1969-12-31 | Departamento: 16 - SANTA BARBARA | Municipio: 1620 - SAN LUIS | Comunidad: 001 - Colonia Cristian /

LABRADOR-AGRICULTOR	3	1.744
PASTOR EVANGéLICO	2	1.163
EMPLEADA DOMéSTICA	2	1.163
CARPINTERO	2	1.163
LABORATORISTA	2	1.163
SASTRE	1	0.581
CHOFER	1	0.581
EBANISTA	1	0.581
FONTANERO	1	0.581
GANADERO	1	0.581
GUARDIA DE SEGURIDAD	1	0.581
MICROBIOLOGA	1	0.581
MOTORISTA	1	0.581
TOTAL	172	

LISTADO DE OCUPACIONES

OCUPACION	CANTIDAD	PORCENTAJE
AMA DE CASA	62	36.047
JORNALERO	28	16.279
ESTUDIANTE	23	13.372
AGRICULTOR	18	10.465
DEPENDIENTE	8	4.651
COMERCIANTE MENOR	7	4.07
ALBAñIL	5	2.907
LABRADOR-AGRICULTOR	3	1.744
GANADERO	2	1.163
CARPINTERO	2	1.163
LABORATORISTA	2	1.163
PASTOR EVANGéLICO	2	1.163
EMPLEADA DOMéSTICA	2	1.163
SASTRE	1	0.581
CHOFER	1	0.581
EBANISTA	1	0.581
FONTANERO	1	0.581
JUBILADOS	1	0.581
MICROBIOLOGA	1	0.581
MOTORISTA	1	0.581
AGRICULTOR	1	0.581

REPORTE - FRECUENCIA SIMPLE

Fecha Inicio: 1969-12-31 | Fecha Final: 1969-12-31 | Departamento: 16 - SANTA BARBARA | Municipio: 1620 - SAN LUIS | Comunidad: 001 - Colonia Cristian /

TOTAL	172	

=== DATOS DE VIVIENDA ===

53. TIPO DE VIVIENDA

TIPO	CANTIDAD	PORCENTAJE
CASA	56	100
APARTAMENTO IDEPENDIENTE	0	0
LOCAL NO HABITACIONAL	0	0
CUARTO MESóN (CUARTERIA)	0	0
CASA IMPROVISADA	0	0
TOTAL	56	

54. TIPO DE TENENCIA

TIPO	CANTIDAD	PORCENTAJE
PROPIA PAGADA	46	82.143
PROPIA PAGANDO	1	1.786
ALQUILADA	0	0
PRESTADA	9	16.071
TOTAL	56	

DOMINIO

TIPO	CANTIDAD	PORCENTAJE
PLENO	26	46.429
ÚTIL	20	35.714
OCUPACIóN	0	0
POSESIóN	0	0
TOTAL	56	

SEXO PROPIETARIO

SEXO	CANTIDAD	PORCENTAJE
HOMBRE	33	58.929
MUJER	13	23.214
AMBOS	0	0
TOTAL	56	

55. PROBLEMAS DE LA VIVIENDA

PROBLEMA	CANTIDAD	PORCENTAJE
NO TIENE REPELLO	30	53.571
PISO DE TIERRA	7	12.5
FALTA DE CIELA FALSO	22	39.286
PROBLEMAS ESTRUCTURALES	9	16.071
TECHO EN MAL ESTADO	14	25
NINGUNO	14	25
TOTAL	56	

PROBLEMA DE REPELLO

LUGAR	CANTIDAD	PORCENTAJE
INTERNO	7	12.5
EXTERNO	8	14.286
AMBOS	15	26.786
TOTAL	56	

56. MATERIAL DE CONSTRUCCIóN

TIPO MATERIAL	CANTIDAD	PORCENTAJE
ADOBE	20	35.714
BLOQUE	32	57.143
BAHAREQUE	0	0
MADERA	4	7.143
DESPERDICIOS	0	0
LADRILLO	0	0
YUGUA	0	0
TOTAL	56	

57. MATERIAL TECHO

TIPO	CANTIDAD	PORCENTAJE
DESECHOS	0	0
PAJA O SIMILAR	0	0
TEJA DE BARRO	0	0
LáMINA METáLICA	56	100
LáMINA DE ASBESTO	0	0
CONCRETO (LOSA O TERRAZA)	0	0
TEJA AMERICANA (SHINGLE)	0	0
TOTAL	56	

58. MATERIAL DEL PISO

TIPO	CANTIDAD	PORCENTAJE
TIERRA	11	19.643
PLANCHA DE CEMENTO	39	69.643
MADERA RúSTICA	1	1.786
LADRILLO DE BARRO	0	0
GRANITO	2	3.571
CERáMICA	3	5.357
MOSAICO	0	0
TOTAL	56	

59. CONDICIóN DE LA VIVIENDA

CONDICIóN	CANTIDAD	PORCENTAJE
BUENA	12	21.429
REGULAR	35	62.5
MALA	9	16.071
TOTAL	56	

60. TIENE COCINA

RESPUESTA	CANTIDAD	PORCENTAJE
SI	56	100
NO	0	0
TOTAL	56	

61. UBICACIóN COCINA

LUGAR	CANTIDAD	PORCENTAJE
DENTRO DE LA VIVIENDA	45	80.357
FUERA DE LA VIVIENDA	11	19.643
EN EL CORREDOR	0	0
TOTAL	56	

REPORTE - FRECUENCIA SIMPLE

Fecha Inicio: 1969-12-31 Fecha Final: 1969-12-31 Departamento: 16 - SANTA BARBARA Municipio: 1620 - SAN LUIS Comunidad: 001 - Colonia Cristian /

62. QUE UTILIZA PARA COCINAR

TIPO	CANTIDAD	PORCENTAJE
ELECTRICIDAD	3	5.172
GAS VOLATIL (CHIMBO)	3	5.172
GAS KEROSEN		0
LEÑA	52	89.655
ECO FOGON		0
TOTAL	58	

63. COMO CONSUME EL AGUA

TIPO	CANTIDAD	PORCENTAJE
NO TRATADA	43	74.138
BOTELLóN	9	15.517
FILTRADA	1	1.724
HERVIDA	3	5.172
CLORADA	2	3.448
TOTAL	58	

P.64 PIEZAS POR VIVIENDA

RANGO	CANTIDAD
A. NINGUNA	1
B. UNA PIEZA	1
C. DOS PIEZAS	15
D. TRES PIEZAS	11
E. CUATRO O MAS	28
TOTAL	56

P.65 BAñOS POR VIVIENDA

RANGO	CANTIDAD
A. SIN BAñO	6
B. UN BAñO	49
C. DOS BAñOS	1
TOTAL	56

P.66 DORMITORIOS POR VIVIENDA

RANGO	CANTIDAD
B. UN DORMINTORIO	16
C. DOS DORMITORIOS	32
D. TRES O MAS DORMITORIOS	8
TOTAL	56

P.67 PERSONAS POR DORMITORIO

RANGO	CANTIDAD
B. UNA PERSONA	8
C. DOS PERSONAS	28
D. TRES O MAS PERSONAS	20
TOTAL	56

P.68 FAMILIAS POR VIVIENDA

RANGO	CANTIDAD
B. UNA FAMILIA	48
C. DOS FAMILIAS	8
TOTAL	56

69. EMIGRACIóN

RESPUESTA	CANTIDAD	PORCENTAJE
SI	13	23.214
NO	43	76.786
TOTAL	56	

RAZóN POR LA QUE EMIGRARóN

RAZONES	CANTIDAD	PORCENTAJE
ECONOMICAS	13	23.214
VIOLENCIA GENERALIZADA	0	0
REUNIFICACIóN FAMILIAR	0	0
TOTAL	56	

REPORTE - FRECUENCIA SIMPLE

Fecha Inicio: 1969-12-31 | Fecha Final: 1969-12-31 | Departamento: 16 - SANTA BARBARA | Municipio: 1620 - SAN LUIS | Comunidad: 001 - San Jose del Pino /

=== A. DATOS DEMOGRÁFICOS ===

12. DATOS DE LA FAMILIA

ORDEN	DESCRIPCIóN	CANTIDAD	%	HOMBRES	%	MUJERES	%	HOMBRES LEEN	%	MUJERES LEEN	%
1	MENORES DE 1 AÑO	0	0	0	0	0	0	0	0	0	0
2	DE 1 A 4 AñOS	14	13.592	9	16.071	5	10.638	0	0.000	0	0.000
3	DE 5 A 6 AñOS	5	4.854	2	3.571	3	6.383	0	0.000	2	5.405
4	DE 7 A 12 AñOS	11	10.680	4	7.143	7	14.894	4	9.524	7	18.919
5	DE 13 A 15 AñOS	4	3.883	3	5.357	1	2.128	3	7.143	1	2.703
6	DE 16 A 18 AñOS	1	0.971	0	0.000	1	2.128	0	0.000	1	2.703
7	DE 19 A 23 AñOS	13	12.621	5	8.929	8	17.021	5	11.905	5	13.514
8	DE 24 A 30 AñOS	13	12.621	7	12.500	6	12.766	7	16.667	5	13.514
9	DE 31 A 40 AñOS	12	11.650	10	17.857	2	4.255	10	23.810	2	5.405
10	DE 41 A 50 AñOS	12	11.650	6	10.714	6	12.766	5	11.905	6	16.216
11	DE 51 A 64 AñOS	10	9.709	5	8.929	5	10.638	3	7.143	5	13.514
12	DE 65 AñOS Y MAS	8	7.767	5	8.929	3	6.383	5	11.905	3	8.108
TOTAL		103		56		47		42		37	

CANTIDAD DE PERSONAS POR EDAD Y SEXO

EDAD	CANTIDAD HOMBRES	CANTIDAD MUJERES
1	1	1
2	2	1
3	3	1
4	3	2
5	2	0
6	0	3
7	3	1
8	0	3
9	0	1
11	1	1
12	0	1
13	2	0
14	0	1
15	1	0
16	0	1
19	1	0
20	2	2
21	0	3
22	1	2

REPORTE - FRECUENCIA SIMPLE

Fecha Inicio: 1969-12-31 | Fecha Final: 1969-12-31 | Departamento: 16 - SANTA BARBARA | Municipio: 1620 - SAN LUIS | Comunidad: 001 - San Jose del Pino /

CANTIDAD DE PERSONAS POR EDAD Y SEXO

EDAD	CANTIDAD HOMBRES	CANTIDAD MUJERES
23	1	1
24	2	1
25	1	3
27	2	1
28	2	0
30	0	1
31	1	0
33	2	0
35	2	0
36	1	0
37	1	1
38	1	1
39	1	0
40	1	0
41	0	2
42	1	1
46	1	0
47	2	0
48	1	2
50	1	1
53	1	0
55	1	0
56	0	1
58	1	0
60	0	2
61	0	1
63	1	1
64	1	0
65	2	0
66	1	0
68	0	1
74	0	1
76	0	1
82	1	0
87	1	0

REPORTE - FRECUENCIA SIMPLE

Fecha Inicio: 1969-12-31 | Fecha Final: 1969-12-31 | Departamento: 16 - SANTA BARBARA | Municipio: 1620 - SAN LUIS | Comunidad: 001 - San Jose del Pino /

CANTIDAD DE PERSONAS POR EDAD Y SEXO

EDAD	CANTIDAD HOMBRES	CANTIDAD MUJERES
TOTAL	56	47
TOTAL PERSONAS	103	

CANTIDAD DE PERSONAS POR EDAD RANGOS DE 5 AÑOS

RANGO	CANTIDAD HOMBRES	CANTIDAD MUJERES	TOTAL
DE 0 A 4 AÑOS	9	5	14
DE 5 A 9 AÑOS	5	8	13
DE 10 A 14 AÑOS	3	3	6
DE 15 A 19 AÑOS	2	1	3
DE 20 A 24 AÑOS	6	9	15
DE 25 A 29 AÑOS	5	4	9
DE 30 A 34 AÑOS	3	1	4
DE 35 A 39 AÑOS	6	2	8
DE 40 A 44 AÑOS	2	3	5
DE 45 A 49 AÑOS	4	2	6
DE 50 A 54 AÑOS	2	1	3
DE 50 A 54 AÑOS	2	1	3
DE 55 A 59 AÑOS	2	1	3
DE 60 A 64 AÑOS	2	4	6
DE 65 A 69 AÑOS	3	1	4
DE 70 A 74 AÑOS	0	1	1
DE 75 A 79 AÑOS	0	1	1
DE 80 A 84 AÑOS	1	0	1
DE 85 A 89 AÑOS	1	0	1
DE 90 A 94 AÑOS	0	0	0
DE 95 A 99 AÑOS	0	0	0
DE 100 A 104 AÑOS	0	0	0
DE 105 A 109 AÑOS	0	0	0
DE 110 A 114 AÑOS	0	0	0
TOTAL	56	47	103

P.14 TOTAL MADRES SOLTERAS 5

P.15 TOTAL PADRES SOLTEROS 3

P.16 CANTIDAD DE NACIMIENTOS DURANTE EL AÑO PASADO

TOTAL NIÑOS	TOTAL NIÑAS	TOTAL NACIMIENTOS	EDAD PROMEDIO MADRE
			0

=== B. DATOS DE SALUD ===

REPORTE - FRECUENCIA SIMPLE

Fecha Inicio: 1969-12-31 | Fecha Final: 1969-12-31 | Departamento: 16 - SANTA BARBARA | Municipio: 1620 - SAN LUIS | Comunidad: 001 - San Jose del Pino /

17. RANGO EDAD EMBARAZOS

RANGO	CANTIDAD
TOTAL	0

17. CANTIDAD DE MUJERES EMBARAZADAS

CANTIDAD
0

18. DONDE NACIO EL úLTIMO NIñO(A)

LUGAR	CANTIDAD
TOTAL	0

19. HUBO ALGUNA MUERTE MATERNA?

CUANDO	CANTIDAD
TOTAL	0

19. MUERTES DURANTE EL PARTO

RESPUESTA	CANTIDAD	%
SI	0	0
NO	33	100

20. PLANIFICA CON SU PAREJA

RESPUESTA	CANTIDAD	PORCENTAJE
SI	0	0
NO	33	100

21. QUE TIPO DE METODO UTILIZA

ORDEN	DESCRIPCIóN	CANTIDAD	PORCENTAJE
1	RITMO	0	0
2	DIU	0	0
3	PASTILLA	0	0
4	PRESERVATIVO	0	0
5	INYECCIóN	0	0
6	OPERACIóN	0	0
7	IMPLANTE	0	0
TOTAL		0	

QUIEN SE OPERO

RESPUESTA	CANTIDAD	%
HOMBRE		
MUJER		

23. SE MANIFESTARóN ENFERMEDADES

ORDEN	DESCRIPCIóN	T. MANIF	%	HOMBRES	%	MUJERES	%	PUBLICA	%	PRIVADA	%
1	INFECCIONES RESPIRATORIAS AGUDAS	0	0	0	0	0	0	0	0	0	0
2	DENGUE CLáSICO	0	0	0	0	0	0	0	0	0	0
3	PALUDISMO	0	0	0	0	0	0	0	0	0	0
4	DENGUE HEMORRáGICO	0	0	0	0	0	0	0	0	0	0
5	CHAGAS	0	0	0	0	0	0	0	0	0	0
6	ZIKA	0	0	0	0	0	0	0	0	0	0
7	CHICUNGUYA	0	0	0	0	0	0	0	0	0	0
8	HIPERTENSION ARTERIAL	0	0	0	0	0	0	0	0	0	0
9	DIáBETES	0	0	0	0	0	0	0	0	0	0
10	ASMA BRONQUIAL	0	0	0	0	0	0	0	0	0	0
11	EPILEPSIA	0	0	0	0	0	0	0	0	0	0
12	NEUMONIA	0	0	0	0	0	0	0	0	0	0
13	CONSUMO DE ALCOHOL	0	0	0	0	0	0	0	0	0	0
14	CONSUMO DE DROGAS	0	0	0	0	0	0	0	0	0	0
15	TUBERCULOSIS	0	0	0	0	0	0	0	0	0	0
16	CáNCER	0	0	0	0	0	0	0	0	0	0
17	DIARREAS	0	0	0	0	0	0	0	0	0	0
18	DE LA PIEL	0	0	0	0	0	0	0	0	0	0
19	DISCAPACIDAD	0	0	0	0	0	0	0	0	0	0
TOTAL		0		0		0		0		0	

REPORTE - FRECUENCIA SIMPLE

Fecha Inicio: 1969-12-31 | Fecha Final: 1969-12-31 | Departamento: 16 - SANTA BARBARA | Municipio: 1620 - SAN LUIS | Comunidad: 001 - San Jose del Pino /

=== C. SEGURIDAD ===

25. CASOS DE VIOLENCIA

RESPUESTA	CANTIDAD	% TOTAL	NUM. CASOS
NO	33	100.000	0
TOTAL	33		

26. VICTIMA DE VIOLENCIA

RESPUESTA	CANTIDAD	% TOTAL	NUM. CASOS
NO	33	100.000	0
TOTAL	33		

27. QUE TAN SEGURO ESTAN

RESPUESTA	CANTIDAD	% TOTAL
ESTAN SEGUROS	33	100.000
TOTAL	33	

28 Y 29. PARTICIPACIóN

PREGUNTA	CANTIDAD
CANTIDAD DE HOMBRES	
CANTIDAD DE MUJERES	

MOTIVOS DE INSEGURIDAD

ORDEN	ROBOS	MARAS	DROGRAS	CANTINAS	RIñAS	VIOLACIONES
1						
2						
3						
4						
5						
6						

PARTICIPACIONES Y EXPECTATIVAS

RANGO DE MIEMBROS	CANTIDAD
TOTAL	0

=== E. DATOS SERVICIOS PUBLICOS ===

30. SERVICIOS PúBLICOS QUE RECIBEN

NO.	SERVICIO	TOTAL	RECIBEN SI	%	RECIBEN NO	%
1	AGUA DE POZO PROPIO	33	0	0	33	100
2	AGUA DOMICILIAR DE POZO COMUNAL	33	2	6.061	31	93.939
3	ACARREA AGUA DE RIO O QUEBRADA	33	0	0	33	100
4	AGUA DOMICILIAR POR ACUEDUCTO	33	30	90.909	3	9.091
5	AGUA LLAVE PúBLICA / FUENTE	33	0	0	33	100
6	RESERVORIO DE AGUA LLUVIA	33	0	0	33	100
7	INODORO O SERVICIO SANITARIO	33	22	66.667	11	33.333
8	LETRINA DE FOSA SIMPLE	33	7	21.212	26	78.788
9	LETRINA DE FOSA SéPTICA	33	2	6.061	31	93.939
10	USA LETRINA	33	4	12.121	29	87.879
11	RECOLECCIóN DE BASURA	33	3	9.091	30	90.909
12	ASEO DE CALLES	33	0	0	33	100
13	ENERGíA ELéCTRICA DOMICILIAR	33	18	54.545	15	45.455
14	TELéFONO (HONDUTEL)	33	0	0	33	100
15	TELéFONO (CELULAR MóVIL O FIJO)	33	4	12.121	29	87.879
16	ALUMBRADO PúBLICO	33	0	0	33	100
17	MANTENIMIENTO DE CALLES	33	0	0	33	100
TOTAL		561	92		469	

REPORTE - FRECUENCIA SIMPLE

Fecha Inicio: 1969-12-31 | Fecha Final: 1969-12-31 | Departamento: 16 - SANTA BARBARA | Municipio: 1620 - SAN LUIS | Comunidad: 001 - San Jose del Pino /

DIAS DE LA SEMANA QUE RECIBEN EL SERVICIO

DIAS	POZO P.	%	POZO C.	%	AGUA RIO	%	ACUED.	%	LLAVE P.	%	RESER.	%	RECOL.	%	ASEO C.	%
0	0	0.000	2	100.000	0		30	100.000	0		0		3	100.000	0	
TOTAL	0		2		0		30		0		0		3		0	

=== F. SEGURIDAD ALIMENTARIA ===

31. TRABAJAN LA TIERRA

RESPUESTA	CANTIDAD	% TOTAL
TOTAL	0	

TRABAJAN LA TIERRA SEXO

SEXO	CANTIDAD	PORCENTAJE
HOMBRES		0
MUJERES		0
TOTAL	0	

PERSONAS QUE TRABAJAN LA TIERRA

NUMERO	CANTIDAD	PORCENTAJE
TOTAL	0	

32. TIPO DE TENENCIA DE LA TIERRA

TIPO	CANTIDAD	PORCENTAJE
NO TIENE	34	100.000
TOTAL	34	

TIPO DOMINIO

TIPO	CANTIDAD	PORCENTAJE
TOTAL	0	

33. PRODUCEN ALIMENTOS EN LA FAMILIA

RESPUESTA	CANTIDAD	% TOTAL
NO	34	100.000
TOTAL	34	

34. PRODUCEN PARA AUTOCONSUMO

RESPUESTA	CANTIDAD	% TOTAL
TOTAL	0	

37. OBTIENE EXCEDENTES PARA LA VENTA

RESPUESTA	CANTIDAD	% TOTAL
TOTAL	0	

35. QUE SE SEMBRO Y CUANTO SE PRODUJO DURANTE EL AÑO PASADO.

	MAIZ	FRIJOL	MAICILLO	CAFé	CAñA	OTRO
QUINTALES	0	0	0	0	0	0
TAREAS	0	0	0	0	0	0

36. ÁREA EN TAREAS CON SISTEMA DE RIEGO.

	GOTEO	ASPERSIóN	NINGUNO	OTRO
TAREAS	0	0	0	0

38. HUERTOS FAMILIARES

RESPUESTA	CANTIDAD
SI	0
NO	34
TOTAL	34

39. TIENEN ANIMALES DOMESTICOS

RESPUESTA	CANTIDAD
SI	0
NO	34
TOTAL	34

CANTIDAD DE ANIMALES DOMESTICOS

TIPO	CANTIDAD
AVES	0
BOVINO	0
CAPRINO	0
EQUINO	0
PORCINO	0
PISCICULTURA	0
APICULTURA	0
DOMéSTICOS	0

=== G. DATOS DE EDUCACIóN ===

REPORTE - FRECUENCIA SIMPLE

Fecha Inicio: 1969-12-31 | Fecha Final: 1969-12-31 | Departamento: 16 - SANTA BARBARA | Municipio: 1620 - SAN LUIS | Comunidad: 001 - San Jose del Pino /

NIVEL DE EDUCACIóN POR SEXO Y SI ESTUDIA

NIVEL E.	CANTIDAD	% TOTAL	CANT. HOMBRES	(%)	CANT. MUJERES	(%)	ESTUDIA	(%)	ESTUDIAN H	ESTUDIAN M	NO ESTUDIA	(%)	NO ESTUDIAN H	NO ESTUDIAN M
PE	5	14.706	4	28	1	5	2	10.526	2	0	3	20	2	1
1	3	8.824	0	0	3	15	2	10.526	0	2	1	6.667	0	1
2	4	11.765	2	14	2	10	2	10.526	2	0	2	13.333	0	2
3	4	11.765	1	7	3	15	4	21.053	1	3	0	0	0	0
4	5	14.706	1	7	4	20	2	10.526	0	2	3	20	1	2
5	1	2.941	0	0	1	5	0	0	0	0	1	6.667	0	1
6	8	23.529	4	28	4	20	5	26.316	2	3	3	20	2	1
B	3	8.824	1	7	2	10	2	10.526	1	1	1	6.667	0	1
D	1	2.941	1	7	0	0	0	0	0	0	1	6.667	1	0
TOTAL	34		14		20		19		8	11	15		6	9

EDUCACIóN POR RANGO DE EDAD Y SEXO

RANGO	CANTIDAD	% TOTAL	CANT. HOMBRES	PORCENTAJE	CANT. MUJERES	PORCENTAJE
2. DE 5 A 6 AñOS	4	11.765	2	14.29	2	10
3. DE 7 A 12 AñOS	11	32.353	4	28.57	7	35
4. DE 13 A 15 AñOS	2	5.882	1	7.14	1	5
6. DE 19 A 23 AñOS	2	5.882	1	7.14	1	5
TOTAL	19		8		11	

ESTUDIANTES FUERA DE EDAD PARA ESTUDIAR SEGUN EL GRADO

GRADO	CANTIDAD
7	2
TOTAL	2

=== H. DATOS FUERZA DE TRABAJO E INGRESOS ===

REPORTE - FRECUENCIA SIMPLE

Fecha Inicio: 1969-12-31 | Fecha Final: 1969-12-31 | Departamento: 16 - SANTA BARBARA | Municipio: 1620 - SAN LUIS | Comunidad: 001 - San Jose del Pino /

FUEZA DE INGRESOS POR RANGO DE EDAD

RANGO EDAD	CANTIDAD	% TOTAL	CANT. HOMBRES	%	CANT. MUJERES	%
C. DE 7 A 12 AñOS	3	3.947	1	2.38	2	5.88
D. DE 13 A 15 AñOS	4	5.263	3	7.14	1	2.94
E. DE 16 A 18 AñOS	1	1.316	0	0	1	2.94
F. DE 19 A 23 AñOS	13	17.105	5	11.9	8	23.53
G. DE 24 A 30 AñOS	13	17.105	7	16.67	6	17.65
H. DE 31 A 40 AñOS	12	15.789	10	23.81	2	5.88
I. DE 41 A 50 AñOS	12	15.789	6	14.29	6	17.65
J. DE 51 A 64 AñOS	10	13.158	5	11.9	5	14.71
K. DE 65 AñOS Y MAS	8	10.526	5	11.9	3	8.82
TOTAL	76		42		34	

RANGO DE INGRESOS (SIN REMESAS)

RANGO INGRESOS	CANTIDAD TOTAL	% DEL TOTAL	CANTIDAD HOMBRES	% HOMBRES	CANTIDAD MUJERES	% MUJERES
A. < 1000	6	16.216	6	16.22	0	0
B. 1001 - 2000	17	45.946	17	45.95	0	0
C. 2001 - 4000	13	35.135	13	35.14	0	0
D. 4001 - 8000	1	2.703	1	2.7	0	0
TOTAL	37		37		0	

P.42 OCUPACIONES

RESPUESTA	CANTIDAD
EMPLEADOS	33
CUENTA PROPIA	0
NC	0
TOTAL	33

P.43 SECTORES DE EMPLEO

RESPUESTA	CANTIDAD
COMERCIAL	0
INDUSTRIAL	0
SERVICIOS	33
NC	0
TOTAL	33

P.44 SECTORES DE CUENTA PROPIA

RESPUESTA	CANTIDAD
PRIMARIO	0
SECUNDARIO	0
TERCIARIO	0
NC	33
TOTAL	33

P.45 GENERA EMPLEO EN EL SECTOR

RESPUESTA	CANTIDAD
SI	0
NO	0
NC	33
TOTAL	33

P.46 CUANTO EMPLEO GENERA EL SECTOR

RANGO	CANTIDAD
1 A 5	0
6 A 10	0
11 A 15	0
16 A 20	0
TOTAL	0

P.47 MIEMBROS DE ORGANIZACIONES

RANGO	CANTIDAD
RESPUESTA	CANTIDAD
SI	0
NO	0
NC	33
TOTAL	33

REPORTE - FRECUENCIA SIMPLE

Fecha Inicio: 1969-12-31 | Fecha Final: 1969-12-31 | Departamento: 16 - SANTA BARBARA | Municipio: 1620 - SAN LUIS | Comunidad: 001 - San Jose del Pino /

49. PRESTAMOS EN LA FAMILIA

RESPUESTA	CANTIDAD	PORCENTAJE
NO	33	100
TOTAL	33	

PRESTAMO POR SEXO

SEXO	CANTIDAD	PORCENTAJE
TOTAL	0	

50. RECIBEN REMESAS

RESPUESTA	CANTIDAD	PORCENTAJE
NO	31	93.939
SI	2	6.061
TOTAL	33	

RANGO DE INGRESO POR REMESAS

RANGO DE INGRESO	CANTIDAD	PORCENTAJE
A. 0.01 - 1000.00	1	50
B. 1001 - 2000	1	50
TOTAL	2	

51. RANGO INGRESO FAMILIAR

RANGO DE INGRESO	CANTIDAD	PORCENTAJE
A. < 1000	4	12.121
B. 1001 - 2000	13	39.394
C. 2001 - 4000	14	42.424
D. 4001 - 8000	2	6.061
TOTAL	33	

52. INGRESO AJUSTA PARA...

TIEMPOS	CANTIDAD	PORCENTAJE
UN TIEMPO	33	100
TOTAL	33	

FUERZA DE TRABAJO POR SEXO

SEXO	CANTIDAD	PORCENTAJE
MASCULINO	42	55.263
FEMENINO	34	44.737
TOTAL	76	

FUERZA DE TRABAJO QUE TRABAJAN

RESPUESTA	CANTIDAD	PORCENTAJE
NO	39	51.316
SI	37	48.684
TOTAL	76	

FUERZA DE TRABAJO ESTADO CIVIL

ESTADO CIVIL	CANTIDAD	PORCENTAJE
SOLTERO	26	34.211
CASADO	22	28.947
UNION LIBRE	28	36.842
TOTAL	76	

PERSONAS CON INGRESO POR GENERO

GENERO	CANTIDAD	PROMEDIO INGRESO	PORCENTAJE
HOMBRES	37	2302.70	100
TOTAL	37		

FUERZA DE TRABAJO EMERGENTE

HOMBRES	MUJERES	TOTAL
		0

LISTADO DE PROFESIONES

PROFESION	CANTIDAD	PORCENTAJE
AMA DE CASA	31	40.789
JORNALERO	18	23.684
AGRICULTOR	17	22.368
ESTUDIANTE	6	7.895
DISCAPACITADO	1	1.316
ALBAñIL	1	1.316
NO DEFINIDO	1	1.316
PASTOR EVANGéLICO	1	1.316
TOTAL	76	

LISTADO DE OCUPACIONES

REPORTE - FRECUENCIA SIMPLE

Fecha Inicio: 1969-12-31 Fecha Final: 1969-12-31 Departamento: 16 - SANTA BARBARA Municipio: 1620 - SAN LUIS Comunidad: 001 - San Jose del Pino /

OCUPACION	CANTIDAD	PORCENTAJE
AMA DE CASA	31	40.789
JORNALERO	18	23.684
AGRICULTOR	16	21.053
ESTUDIANTE	6	7.895
NO DEFINIDO	1	1.316
PASTOR EVANGéLICO	1	1.316
AGRóNOMO	1	1.316
ALBAñIL	1	1.316
DISCAPACITADO	1	1.316
TOTAL	76	

=== DATOS DE VIVIENDA ===

53. TIPO DE VIVIENDA

TIPO	CANTIDAD	PORCENTAJE
CASA	33	100
APARTAMENTO IDEPENDIENTE	0	0
LOCAL NO HABITACIONAL	0	0
CUARTO MESóN (CUARTERIA)	0	0
CASA IMPROVISADA	0	0
TOTAL	33	

54. TIPO DE TENENCIA

TIPO	CANTIDAD	PORCENTAJE
PROPIA PAGADA	29	87.879
PROPIA PAGANDO	0	0
ALQUILADA	0	0
PRESTADA	4	12.121
TOTAL	33	

DOMINIO

TIPO	CANTIDAD	PORCENTAJE
PLENO	29	87.879
ÚTIL	0	0
OCUPACIóN	0	0
POSESIóN	0	0
TOTAL	33	

SEXO PROPIETARIO

SEXO	CANTIDAD	PORCENTAJE
HOMBRE	25	75.758
MUJER	2	6.061
AMBOS	2	6.061
TOTAL	33	

55. PROBLEMAS DE LA VIVIENDA

PROBLEMA	CANTIDAD	PORCENTAJE
NO TIENE REPELLO	18	54.545
PISO DE TIERRA	18	54.545
FALTA DE CIELA FALSO	21	63.636
PROBLEMAS ESTRUCTURALES	12	36.364
TECHO EN MAL ESTADO	14	42.424
NINGUNO	5	15.152
TOTAL	33	

PROBLEMA DE REPELLO

LUGAR	CANTIDAD	PORCENTAJE
INTERNO	0	0
EXTERNO	9	27.273
AMBOS	9	27.273
TOTAL	33	

REPORTE - FRECUENCIA SIMPLE

Fecha Inicio: 1969-12-31 Fecha Final: 1969-12-31 Departamento: 16 - SANTA BARBARA Municipio: 1620 - SAN LUIS Comunidad: 001 - San Jose del Pino /

56. MATERIAL DE CONSTRUCCIóN

TIPO MATERIAL	CANTIDAD	PORCENTAJE
ADOBE	31	93.939
BLOQUE	0	0
BAHAREQUE	2	6.061
MADERA	0	0
DESPERDICIOS	0	0
LADRILLO	0	0
YUGUA	0	0
TOTAL	33	

57. MATERIAL TECHO

TIPO	CANTIDAD	PORCENTAJE
DESECHOS	0	0
PAJA O SIMILAR	0	0
TEJA DE BARRO	0	0
LáMINA METáLICA	33	100
LáMINA DE ASBESTO	0	0
CONCRETO (LOSA O TERRAZA)	0	0
TEJA AMERICANA (SHINGLE)	0	0
TOTAL	33	

58. MATERIAL DEL PISO

TIPO	CANTIDAD	PORCENTAJE
TIERRA	19	57.576
PLANCHA DE CEMENTO	14	42.424
MADERA RúSTICA	0	0
LADRILLO DE BARRO	0	0
GRANITO	0	0
CERáMICA	0	0
MOSAICO	0	0
TOTAL	33	

59. CONDICIóN DE LA VIVIENDA

CONDICIóN	CANTIDAD	PORCENTAJE
BUENA	0	0
REGULAR	26	78.788
MALA	7	21.212
TOTAL	33	

60. TIENE COCINA

RESPUESTA	CANTIDAD	PORCENTAJE
SI	33	100
NO	0	0
TOTAL	33	

61. UBICACIóN COCINA

LUGAR	CANTIDAD	PORCENTAJE
DENTRO DE LA VIVIENDA	32	96.97
FUERA DE LA VIVIENDA	0	0
EN EL CORREDOR	1	3.03
TOTAL	33	

62. QUE UTILIZA PARA COCINAR

TIPO	CANTIDAD	PORCENTAJE
ELECTRICIDAD		0
GAS VOLATIL (CHIMBO)		0
GAS KEROSEN		0
LEÑA	33	100
ECO FOGON		0
TOTAL	33	

63. COMO CONSUME EL AGUA

TIPO	CANTIDAD	PORCENTAJE
NO TRATADA	31	93.939
BOTELLóN		0
FILTRADA		0
HERVIDA	2	6.061
CLORADA		0
TOTAL	33	

P.64 PIEZAS POR VIVIENDA

RANGO	CANTIDAD
B. UNA PIEZA	1
C. DOS PIEZAS	8
D. TRES PIEZAS	15
E. CUATRO O MAS	9
TOTAL	33

P.65 BAÑOS POR VIVIENDA

RANGO	CANTIDAD
A. SIN BAÑO	7
B. UN BAÑO	26
TOTAL	33

P.66 DORMITORIOS POR VIVIENDA

RANGO	CANTIDAD
B. UN DORMINTORIO	23
C. DOS DORMITORIOS	8
D. TRES O MAS DORMITORIOS	2
TOTAL	33

P.67 PERSONAS POR DORMITORIO

RANGO	CANTIDAD
B. UNA PERSONA	5
C. DOS PERSONAS	14
D. TRES O MAS PERSONAS	14
TOTAL	33

REPORTE - FRECUENCIA SIMPLE

Fecha Inicio: 1969-12-31 Fecha Final: 1969-12-31 Departamento: 16 - SANTA BARBARA Municipio: 1620 - SAN LUIS Comunidad: 001 - San Jose del Pino /

P.68 FAMILIAS POR VIVIENDA

RANGO	CANTIDAD
A. NINGUNA	1
B. UNA FAMILIA	30
C. DOS FAMILIAS	2
TOTAL	33

69. EMIGRACIóN

RESPUESTA	CANTIDAD	PORCENTAJE
SI	9	27.273
NO	24	72.727
TOTAL	33	

RAZóN POR LA QUE EMIGRARóN

RAZONES	CANTIDAD	PORCENTAJE
ECONOMICAS	9	27.273
VIOLENCIA GENERALIZADA	0	0
REUNIFICACIóN FAMILIAR	0	0
TOTAL	33	

Listado de profesiones	Cantidad	%
No Definido	324	2.03
Estudiante	2608	16.35
Ama de Casa	5461	34.23
Agricultor	3306	20.72
Jornalero	1508	9.45
No trabaja	585	3.67
Perito Mercantil	48	0.30
Bachiller Admon Empresas	2	0.01
Labrador-Agricultor	256	1.6
Comerciante menor	358	2.24
Maestro Primaria	91	0.57
Bachiller computación	23	0.14
Mecánico	39	0.24
Albañil	196	1.23
Motorista	105	0.66
Bachiller Ciencias	36	0.23

Técnico Computación	8	0.05
Secretaria	7	0.04
Operario de Bodega	1	0.01
Maestro Preescolar	53	0.33
Ganadero	35	0.22
Dependiente	103	0.65
Empleada Domestica	52	0.33
Comerciante mayor	46	0.29
Ebanista	42	0.26
Pastor Evangélico	42	0.26
Electricista	39	0.24
Carpintero	39	0.24
Laboratorista	30	0.19
Caficultor	25	0.16
Maestro de Secundaria	21	0.13
Panadero	19	0.12
Chofer	19	0.12
Jubilados	18	0.11
Policía	14	0.09
Agrónomo	13	0.08
Soldador	13	0.08

Enfermera	13	0.08
Sastre	11	0.07
Vigilante	11	0.07
Alfarero	10	0.06
Guardia de Seguridad	10	0.06
Promotor Social	9	0.06
Ayudante de Albañil	9	0.06
Barbero	9	0.06
Lic. Educación	9	0.06
Microbióloga	9	0.06
Oficios Domésticos	9	0.06
Fontanero	8	0.05
Contador Publico	7	0.04
Ordeñador	7	0.04
Cajera	7	0.04
Ayudante de Bus	6	0.04
Apicultor	6	0.04
Estilista	6	0.04
Empleado Administrativo	5	0.03
Ingeniería Agronómica	5	0.03

Zapatero	5	0.03
Militar de rango	5	0.03
Cargadores	2	0.01
Dentista	5	0.03
Capataz Agropecuario	2	0.01
Tapicero	5	0.03
Pintor edificios	4	0.03
Capacitadora	4	0.03
Niñera	4	0.03
Lic en Derecho	4	0.03
Alcalde Municipal	2	0.01
Empleados Gubernamentales	4	0.03
Op. Maquinaria Pesada	3	0.02
Repostería	2	0.01
Médico General	3	0.02
Lic. Salud	1	0.01
Pintor de Rótulos	3	0.02
Licenciatura en Periodismo	1	0.01
Licenciatura en Ciencias de la Computación	1	0.01
Lic. en Administración de Empresas	1	0.01
Auditor de Calidad	1	0.01
Artista	1	0.01
Lic. Educación Básica	1	0.01
Ladrillero	1	0.01
Arreglador de puro	1	0.01
Procesador de Lácteos	1	0.01

Profesorado en Física	1	0.01
Promotor de Titulación	1	0.01
Herrero	1	0.01
Repartidores	1	0.01
Guía Turístico	1	0.01
Arquitecto	1	0.01
Carniceros	1	0.01
Dama de compañía	1	0.01
Supervisor de Maquina	1	0.01
Dependientes	1	0.01
Ing. Industrial	1	0.01
Tecnicatura Universitaria en Geo informática	1	0.01
Ingeniería Electrónica	1	0.01
Modista	1	0.01
Masajista	1	0.01
Bach. Técnico Agrónomo	1	0.01
Técnico Fotográfico	1	0.01
Discapacitado	84	0.53
Incapacitado	8	0.05
TOTAL	**15954**	

ESTRUCTURA ORGANIZATIVA

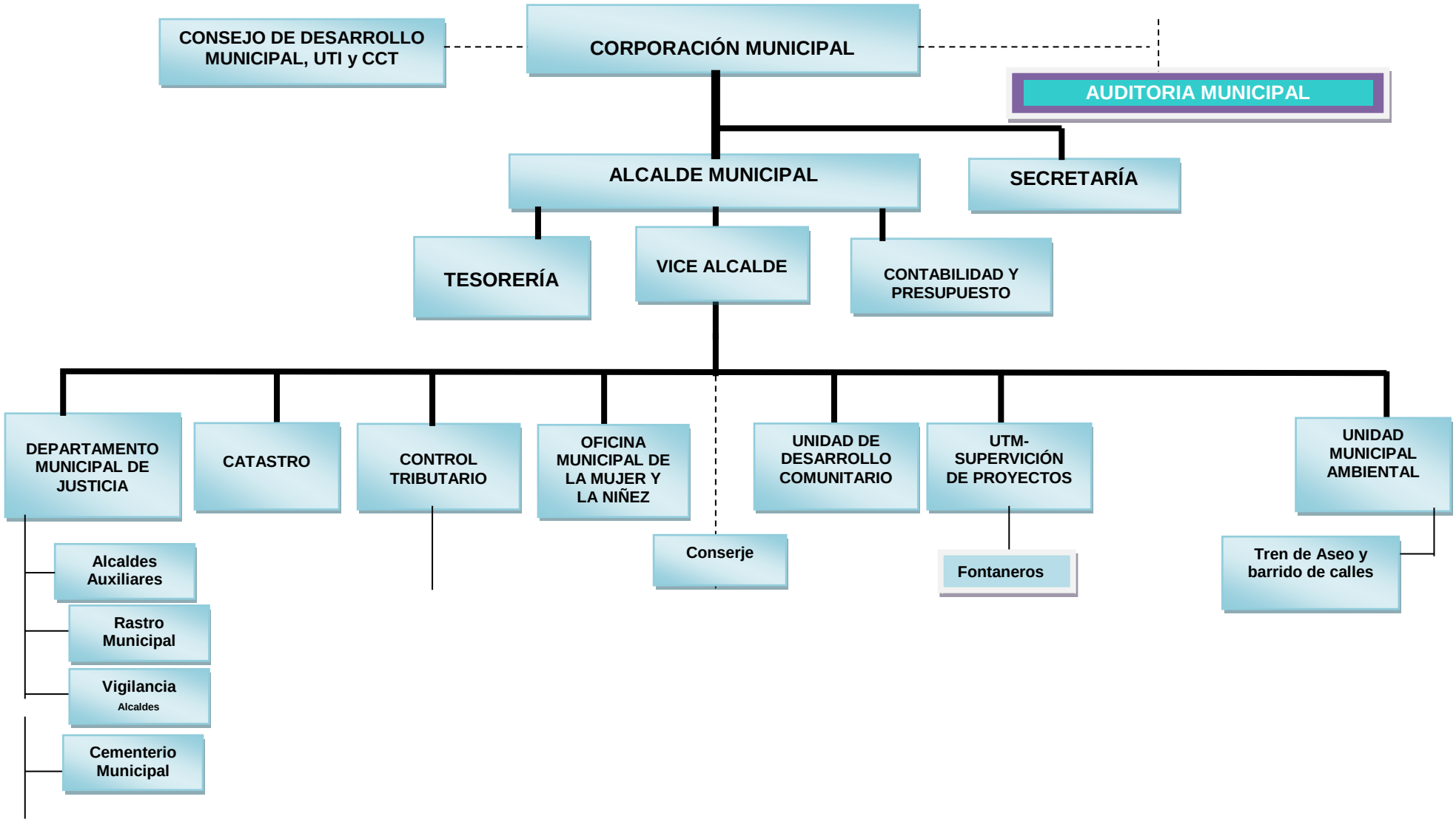

GLOSARIO DE SIGLAS UTILIZADAS

ODM: Objetivos de Desarrollo del Milenio.

ERP: Estraetgia de Reduccion de la Pobreza.

PN: Plan de Nacion.

CRA: Consejo Regional Ambiental.

JICA: Agencia de Coperacion Internacional Japonesa.

UTM: Unidad Desarrollo Comunitario.

IRAS: Infecciones Respiratorias Agudas.

PEA: PoblacionEconomicamente Activa.

PET: Poblacion en Edad de Trabajar.

PEI: PoblacionEconomicamente Inactiva

PEAO: PoblacionEconomicamente Activa Ocupada.

PNUD: Programa de las Naciones Unidas para el Desarrollo.

FOCAL: Fortalecimiento de Capacidades Locales.

HONDUTEL: Empresa Hondureña de Telecomunicaciones.

HONDUCOR: Empresa Hondureña de Correo.

FHIS: Fondo Hondureño de Inversion Social.

CESAMO: Centros de Salud Municipales

CEPREB: Centros Preescolares de EducacionBasica

PIR: Proyecto de Infraestructura Rural.

PMA: Programa Mundial de Alimentos.

AECI: Agencia Española de Cooperación Internacional.

IHCAFE: Instituto Hondureño del Café.

ONG: Organizaciones no Gubernamentales.

POA: Plan Operativo Anual.

USAID: Agencia de los Estados Unidos para el Desarrollo Internacional

VIH/SIDA: Virus de Inmuno Deficiencia Adquirida








ESPAÑOL












V W X Y Z
CIENCIAS NATURALES
Los sentidos/The senses
Vista/
Olfato/
Oído/
Pulmones
Hígado
Corazón
Intestinos